

villach

# RECHNUNGSABSCHLUSS DER STADT VILLACH

Hoheitsverwaltung | Haushaltsjahr 2020

Bevölkerungszahl 31.10.2018 gemäß § 10 Abs. 7 FAG 2017: 62.148

Bevölkerungszahl laut ZMR 31.10.2018: 62.393 | Flächenmaß: 134,85 km<sup>2</sup>

2020

# Inhaltsverzeichnis

<b>Beschlussdaten Amtsvortrag</b>	<b>1</b>
<b>Vorbericht</b>	<b>6</b>
<b>Gesamthaushalt</b>	
Anlage 1a - Ergebnishaushalt	43
Anlage 1a - Ergebnishaushalt (bereinigt um interne Vergütungen)	44
Anlage 1a - Ergebnishaushalt - Ebene 2	45
Anlage 1b - Finanzierungshaushalt	47
Anlage 1b - Finanzierungshaushalt (bereinigt um interne Vergütungen)	49
Anlage 1b - Finanzierungshaushalt - Ebene 2	51
Anlage 1c - Vermögenshaushalt	55
Anlage 1c - Vermögenshaushalt - Ebene 2	57
<b>Bereichsbudgets</b>	
Bereichsbudget 0 - Vertretungskörper und allgemeine Verwaltung	61
Bereichsbudget 1 - Öffentliche Ordnung und Sicherheit	67
Bereichsbudget 2 - Unterricht, Erziehung, Sport und Wissenschaft	73
Bereichsbudget 3 - Kunst, Kultur und Kultus	79
Bereichsbudget 4 - Soziale Wohlfahrt und Wohnbauförderung	85
Bereichsbudget 5 - Gesundheit	91
Bereichsbudget 6 - Straßen- und Wasserbau, Verkehr	97
Bereichsbudget 7 - Wirtschaftsförderung	103
Bereichsbudget 8 - Dienstleistungen	109
Bereichsbudget 9 - Finanzwirtschaft	115
<b>Detailnachweis</b>	
Gruppe 0 - Vertretungskörper und allgemeine Verwaltung	121
Gruppe 1 - Öffentliche Ordnung und Sicherheit	190

Gruppe 2 - Unterricht, Erziehung, Sport und Wissenschaft	209
Gruppe 3 - Kunst, Kultur und Kultus	271
Gruppe 4 - Soziale Wohlfahrt und Wohnbauförderung	302
Gruppe 5 - Gesundheit	335
Gruppe 6 - Straßen- und Wasserbau, Verkehr	362
Gruppe 7 - Wirtschaftsförderung	387
Gruppe 8 - Dienstleistungen	400
Gruppe 9 - Finanzwirtschaft	473
<b>Anlagen</b>	
Nachweis der Investitionstätigkeit und deren Finanzierung	494
Erläuterungen	497
Anlage 1e - Ergebnishaushalt inkl. wirtschaftlichen Unternehmungen	544
Anlage 1f - Vermögenshaushalt inkl. wirtschaftlichen Unternehmungen	545
Anlage 4 - Personaldaten der Gemeinde(n) für das Jahr 2020 iSd ÖStP	547
Anlage 5b - Rechnungsquerschnitt (Überarbeitet von VRV Komitee)	550
Anlage 6a - Nachweis über Transferzahlungen	552
Anlage 6b - Nachweis der Haushaltsrücklagen und Zahlungsmittelreserven	553
Anlage 6c - Einzelnachweis über Finanzschulden und Schuldendienst gem. § 32 Abs. 1 und 2	554
Anlage 6d - Einzelnachweis über Finanzschulden	572
Anlage 6f - Nachweis über haushaltsinterne Vergütungen	573
Anlage 6g - Anlagenspiegel	574
Anlage 6h - Liste der nicht bewerteten Kulturgüter	584
Anlage 6i - Leasingsspiegel - Finanzierungsleasing	616
Anlage 6i - Leasingsspiegel - Operating Leasing	617
Anlage 6j - Nachweis über unmittelbare Beteiligung der Gebietskörperschaft	618
Anlage 6k - Nachweis über mittelbare Beteiligung der Gebietskörperschaft	627
Anlage 6l - Nachweis über verwaltete Einrichtungen	628
Anlage 6m - Nachweis über aktive Finanzinstrumente	629
Anlage 6n - Einzelnachweis über aktive Finanzinstrumente	630

Anlage 6o - Nachweis über derivative Finanzinstrumente ohne Grundgeschäft	631
Anlage 6p - Einzelnachweis über Risiken von Finanzinstrumenten	632
Anlage 6r - Haftungsnachweis	633
Anlage 6r - Haftungsnachweis Kärnten	636
Anlage 6q - Rückstellungsspiegel	638
Anlage 6s - Anzahl der Ruhe- und Versorgungsgenussempfänger	639
Anlage 6t - Einzelnachweis über die nicht voranschlagswirksame Gebarung	640

## Rechnungsabschluss der Hoheitsverwaltung 2020 – Beschlussfassung im Gemeinderat vom 30.04.2021

Der Gemeinderat der Stadt Villach hat in der Sitzung vom 04.12.2019 den Voranschlag 2020 folgend beschlossen:

**Ergebnisvoranschlag Gesamthaushalt**

Die Planung des Ergebnishaushaltes sieht Erträge von	€	220.709.100,00
und Aufwendungen von	€	220.476.300,00
vor.		

**Finanzierungsvoranschlag Gesamthaushalt****Operative Gebarung**

Die Planung der Einzahlungen der operativen Gebarung betragen	€	204.203.100,00
die Auszahlungen der operativen Gebarung betragen	€	201.349.200,00

Der Rechnungsabschluss 2020 erbrachte folgendes Ergebnis

**Ergebnisrechnung Gesamthaushalt**

Die Rechnung des Ergebnishaushaltes sieht Erträge von	€	207.905.604,12
und Aufwendungen von	€	213.436.642,66
vor,		
<b>das Nettoergebnis vor Rücklagenbewegungen beträgt somit</b>	€	<b>-5.531.038,54</b>
Nach Entnahmen von Rücklagen von	€	2.342.500,79
und Zuweisungen zu Rücklagen von	€	4.507.859,95
beträgt das Nettoergebnis nach Zuweisungen und Entnahmen		
von Haushaltsrücklagen	€	-7.696.397,70

**Finanzierungsrechnung Gesamthaushalt****Operative Gebarung**

die Einzahlungen der operativen Gebarung betragen	€	186.956.433,27
die Auszahlungen der operativen Gebarung belaufen sich auf	€	191.266.952,69
womit ein <b>Geldfluss der operativen Gebarung in der Höhe von</b> gegeben ist	€	<b>-4.310.519,42</b>

**Investive Gebarung**

die Einzahlungen der investiven Gebarung betragen	€	4.618.937,80
die Auszahlungen der investiven Gebarung betragen	€	16.547.900,57
<b>dies ergibt einen Geldfluss aus der investiven Gebarung von</b>	€	<b>-11.928.962,77</b>

Das Ergebnis der operativen Gebarung und das Ergebnis der investiven Gebarung ergibt einen <b>Nettofinanzierungssaldo</b> von	€	<b>-16.239.482,19</b>
--	---	-----------------------

**Ein- und Auszahlungen aus der Finanzierungstätigkeit**

die Einzahlungen aus der Finanzierungstätigkeit betragen	€	21.700.000,00
die Auszahlungen aus der Finanzierungstätigkeit belaufen sich auf	€	6.838.878,53
dies ergibt einen <b>Geldfluss aus der Finanzierungstätigkeit von</b>	€	<b>14.861.121,47</b>

unter Berücksichtigung des Nettofinanzierungssaldos ergibt sich ein <b>Geldfluss aus der voranschlagswirksamen Gebarung von</b>	€	<b>-1.378.360,72</b>
--	---	----------------------

Dieser Betrag entspricht der Eigenmittelfinanzierung des gesamten voranschlagswirksamen Finanzierungshaushaltes und damit der Veränderung der liquiden Mittel der voranschlagswirksamen Gebarung.

### Ein- und Auszahlungen aus der nicht voranschlagswirksamen Gebarung (NVG)

die Einzahlungen aus der NVG betragen	€	169.918.536,38
die Auszahlungen aus der NVG belaufen sich auf	€	173.516.200,62
dies ergibt einen <b>Geldfluss aus der NVG</b>	€	<b>-3.597.664,24</b>

### Die gesamte Veränderung an liquiden Mitteln im Finanzierungshaushalt ergibt daher für das Rechnungsjahr 2020

**-4.976.024,96**

Die Bankguthaben ergeben mit 01.01.2020 einen Anfangsbestand von		20.108.490,07
und betragen mit Kassenabschluss vom 31.12.2020		15.132.465,11
dies ergibt einen Veränderung der Guthaben um		<b>- 4.976.024,96</b>

### Investitions- und Einzelprojektplan (IST)

Der Investitions- und Einzelprojektplan enthält Investitionen, sonstige Auszahlungen und Rücklagenzuführungen in der Höhe von und werden diese wie folgt bedeckt	€	17.594.190,49
--	---	---------------

### Eigenmittel

Entnahme aus der Kapitalrücklage-KELAG	€	201.268,21
Entnahmen aus anderen allgemeinen Rücklagen	€	
Entnahme aus der Gebundenen Rücklage	€	1.100.458,43
Subventionen / Kapitaltransfers	€	1.238.327,75
Verkaufserlöse	€	1.354.136,10

### Fremdmittel

Darlehensaufnahme (Schuldenart 1) – Hoheitsverwaltung	€	10.000.000,00
Darlehensaufnahme (Schuldenart 2) – überwälzbare Schulden	€	3.700.000,00

**Vermögensrechnung**

Die Vermögensrechnung 2020 zeigt

Aktiva in Höhe von	€	636.615.043,54
Passiva in Höhe von	€	636.615.043,54

**Personal- und Pensionsaufwand**

Der Aufwand abzüglich nicht finanzwirksamer Aufwendungen für die pragmatisierten Bediensteten und Vertragsbediensteten der Hoheitsverwaltung beträgt (abzüglich Erstattungen)

€ 49.411.956,76

der Pensionsaufwand beträgt (abzüglich Erstattungen)

€ 15.089.844,48

Und der nicht finanzwirksame Aufwand (Dotierungen) beträgt

€ 1.646.296,75

**Schuldenstand**

Die Schulden der Stadt belaufen sich auf

€ 66.819.237,65

davon entfallen auf aufgenommene Darlehen für sonstige

Rechtsträger (SOWO)

€ 7.540.937,88

sodass die Schulden der Hoheitsverwaltung

€ 59.278.299,77

Betragen.

Der bereinigte Schuldenstand der Hoheitsverwaltung teilt sich in

reine Verwaltungsschulden von

€ 43.566.002,54

und überwälzbare Verwaltungsschulden von

€ 15.712.297,23

Auf die Gesamtschulden entfällt

ein Annuitätendienst in der Höhe von

€ 7.523.968,64

der sich wie folgt gliedert:

für nicht überwälzbare Schulden

€ 4.209.047,43



---

für überwälzbare Schulden	€	2.657.942,09
und für sonstige Rechtsträger (SOWO)	€	656.979,12
Für den Annuitätendienst überwälzbare Schulden hat die Stadt Ersätze in Höhe von erhalten.	€	65.010,49
<b>Leasing</b>		
An Leasingverpflichtungen (ohne Kautio) wurden für den Fuhrpark und das PC-Leasing Schulen Mietentgelte von aufgewendet.	€	293.714,37
<b>Investmentfondvermögen</b>		
Aus der Kelag-Veranlagung wurden im Jahr 2020 ausgeschüttet.	€	777.751,36
Der Stand des Fondsvermögen mit 31.12.2020 beläuft sich auf Fonds R 50 Amundi Austria GmbH	€	42.255.246,27

## Vorbericht zum Rechnungsabschluss 2020

Der **Jahresabschluss 2020** ist der erste, den die Stadt Villach auf Grundlage der Voranschlags- und Rechnungsabschlussverordnung 2015 - VRV 2015 und somit auf Grundlage des Drei-Komponenten-Buchführungssystems zu erstellen hatte.

Außerdem ist das Ergebnis der Jahresrechnung 2020 sehr stark durch die Covid-19-Krise und den damit einhergehenden Einnahmenausfällen für die Kommunen geprägt. Zudem waren durch die Covid-19-Krise zahlreiche im Voranschlag 2020 nicht vorgesehene Aufwendungen zur Eindämmung der Pandemie erforderlich, auch in Form der von der Stadt Villach geschnürten Covid-Soforthilfepakete „Gemeinsam für Villach“.

In Summe musste die Stadt Villach gegenüber dem Budget 2020 Einnahmenausfälle von ca. EUR 17,2 Mio. verkraften. Demgegenüber stehen Einsparungen aufgrund unmittelbar gesetzter unterjähriger Einsparungsmaßnahmen und covid-bedingter Aufgabenverschiebungen beim operativen Sachaufwand von ca. EUR 10,1 Mio., wodurch die Verluste wesentlich reduziert werden konnten.

Trotz Krisenjahr wurden bei der Stadt Villach im Jahr 2020 ca. EUR 17,6 Mio. in Projekte investiert, um hier für die Wirtschaft dringend notwendige Akzente zu setzen.

Die Effekte der von der Bundesregierung ins Leben gerufenen Unterstützungsmaßnahmen für die österreichischen Gemeinden in Form einer Investitionsförderung und in Form eines Ausgleiches der Ertragsanteile werden für die Stadt Villach zum Großteil erst im Jahr 2021 schlagend und bilden sich daher im RA 2020 nur geringfügig ab. Das 2021 bekannt gegebene Gemeindehilfspaket der Bundesregierung, mit dem ab 2021 Vorschüsse auf die künftigen Ertragsanteile gewährt werden, ist auf lange Sicht kein echtes Hilfspaket, sondern in Wahrheit nur ein Kredit, den die Gemeinden mit künftigen Verzichten auf Steigerungen der Ertragsanteile an den Bund zurückzahlen müssen. Die Gemeinden würden aber einen echten Ausgleich der Einnahmenausfälle durch nicht rückzahlbare Zuschüsse für die pandemiebedingten Mindereinnahmen und Mehrausgaben

Nach § 7 der Haushaltsordnung der Stadt Villach ist ein ausgeglichener Haushalt anzustreben. Der Ergebnishaushalt ist ausgeglichen, wenn das Nettoergebnis vor Rücklagen nicht negativ ist. Zusammengefasst konnte aufgrund der Covid-19-Krise ein Ausgleich im Jahr 2020 wie erwartet nicht erreicht werden, auch konnte laut Finanzierungsrechnung der laufende Aufwand der operativen Gebarung nicht zur Gänze durch Einnahmen gedeckt werden.

Dem Verlust im Krisenjahr und einer Verringerung des Nettovermögens um ca. 5% steht ein Gesamtvermögen der Stadt Villach von ca. EUR 636,6 Mio. gegenüber. Davon umfasst ist auch der Fonds R 50, der zum Bilanzstichtag 31.12.2020 einen Wert von EUR 42,25 Mio. aufwies.

Das Rechnungsjahr 2020 hat sich als eines der schwierigsten Haushaltsjahre für die Stadt Villach seit vielen Jahren erwiesen. Vergleichbar schwierige Situationen hat es in den Jahren 2003 (negatives Jahresergebnis EUR 2 Mio.) mit dem Wegfall der Getränkesteuer als eine wesentliche gemeindeeigene Steuer bzw. im Jahr 2009 im Zuge der globalen Finanzkrise gegeben (negatives Jahresergebnis EUR -4,1 Mio.). Aufgrund des neu anzuwendenden Drei-Komponenten-Haushaltes nach der VRV 2015 sind jedoch die Ergebnisse der Vergangenheit mit der Jahresrechnung 2020 nur bedingt vergleichbar.

## Drei-Komponenten-Haushalt - Erläuterung

Der **Finanzierungshaushalt** der Jahresrechnung zeigt die tatsächlichen Geldflüsse (alle Einzahlungen und Auszahlungen) des Jahres 2020 an. Am Jahresende bildet die Differenz zwischen Einzahlungen und Auszahlungen die Veränderung der liquiden Mittel ab. Der Finanzierungshaushalt zeigt ebenso an, wie weit mit dem Überschuss der laufenden Gebarung (Saldo 1) Investitionen (Saldo 2) gedeckt werden können und welche Mittel für die Tilgung von Schulden sowie den Aufbau von Zahlungsmittelreserven übrigbleiben.

Der **Ergebnishaushalt** bildet im Wesentlichen die Wertzuwächse (= Ertrag) bzw. Wertverluste (= Aufwand) ab, die sich innerhalb des Jahres 2020 ergeben haben. Neben den laufenden Erträgen und Aufwendungen finden sich im Ergebnishaushalt auch die Abschreibungen von Sachanlagen, die Auflösungen von Investitionszuschüssen, die Dotierungen und Auflösungen von Rückstellungen sowie die Zuweisungen und Entnahmen von Rücklagen. Das Nettoergebnis (Gewinn/Verlust) zeigt an, inwieweit die kommunalen Leistungen und die dafür erforderliche Infrastruktur mit eigenen Mitteln bedeckt werden können.

Die **Vermögensrechnung (Bilanz)** ist ausschließlich im Rechnungsabschluss auszuweisen. Im Vermögenshaushalt 2020 ist das gesamte Gemeindevermögen (lang- und kurzfristiges Vermögen, „Aktiva“), den Fremdmitteln (Schulden, Verbindlichkeiten, Rückstellungen, „Passiva“) gegenüberzustellen). Die Differenz bildet das sog. „Nettovermögen“ (= Eigenkapital). Die Vermögensrechnung zeigt, welches (Sachanlage-)Vermögen die Gemeinde besitzt, welche Substanz sie erhalten muss und wie dieses finanziert wurde.

Mit der Einführung des neuen Rechnungswesens wurden auch **Mittelverwendungs- und Mittelaufbringungsgruppen**, sog. „MVAG“ eingeführt, deren Zweck eine korrekte Zuordnung der Geschäftsfälle zu den jeweiligen Rechnungen (Finanzierungs-, Ergebnis-, und Vermögensrechnung) ist. Der Begriff „Mittelverwendungen“ wird in der VRV 2015 für Aufwendungen bzw. Auszahlungen (z. B. Personalaufwand bzw. Auszahlungen aus Personalaufwand) gebraucht, Erträge und Einzahlungen werden als „Mittelaufbringungen“ bezeichnet. Ein Konto wird zumindest einem MVAG-Code zugeordnet, um darüber zu entscheiden, in welchem „Haushalt“ der gebuchte Betrag aufscheint.

### **Gesamthaushalt:**

Der Gesamthaushalt ist die höchste aggregierte Ebene und wird gegliedert nach MVAG-Codes dargestellt.

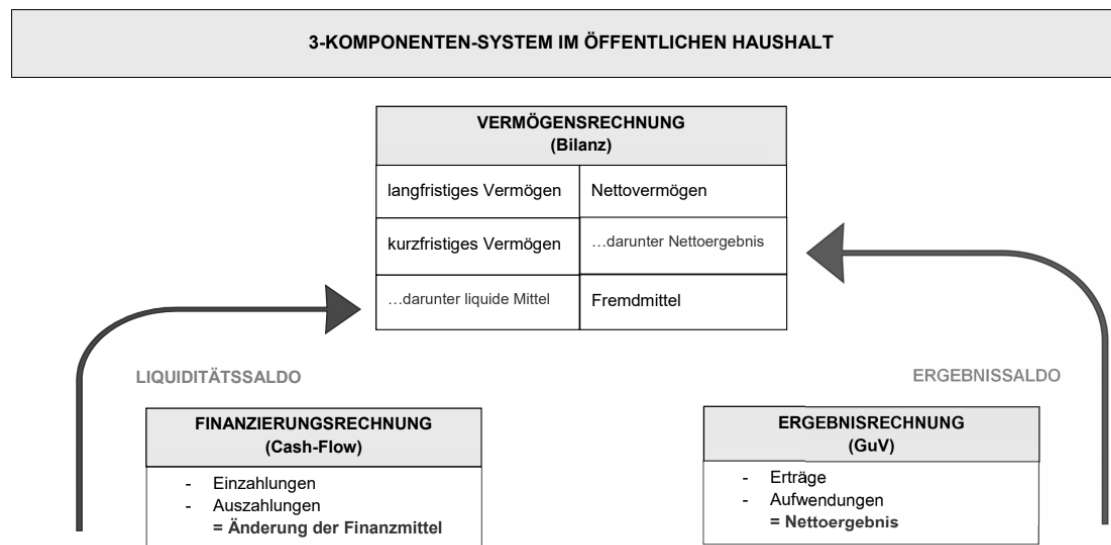
**Bereichsbudget:**

Das Bereichsbudget wird auf Ebene der Ansätze (wie bislang nach funktionellen Gesichtspunkten in 10 Gruppen) gegliedert nach MVAG-Codes dargestellt. Der Ansatz und die Bezeichnung bleiben gleich wie in alter Struktur:

- 0 Vertretungskörper und allgemeine Verwaltung
- 1 Öffentliche Ordnung und Sicherheit
- 2 Unterricht, Erziehung, Sport und Wissenschaft
- 3 Kunst, Kultur und Kultus
- 4 Soziale Wohlfahrt und Wohnbauförderung
- 5 Gesundheit
- 6 Straßen- und Wasserbau, Verkehr
- 7 Wirtschaftsförderung
- 8 Dienstleistungen
- 9 Finanzwirtschaft

**Detailbudget:**

In den Detailbudgets sind die Ansätze nach der VRV 2015 bzw. nach den landesspezifischen Vorgaben der Aufsichtsbehörde darzustellen.



Quelle Bild: Stadt Linz

## Allgemeine wirtschaftliche Entwicklung 2020

Die Corona-Pandemie und insbesondere die Maßnahmen zu ihrer Eindämmung haben im vergangenen Jahr den stärksten Einbruch der Weltwirtschaft seit den 1930er Jahren verursacht. Die wirtschaftliche Gesamtentwicklung 2020 hat direkt und indirekt Auswirkungen auf das Rechnungsergebnis der Stadt gehabt. Alle Wirtschaftsindikatoren haben 2020 aufgrund der Covid-19-Krise nach unten gezeit.

Nach einem Wachstum im Jahr 2019 von + 1,4 % ist die heimische Wirtschaft 2020 um - 6,6 % geschrumpft. Für die Gemeindefinanzen ist jedoch speziell die nominelle Entwicklung von besonderer Bedeutung, welche im Jahr 2019 noch um 3,2 % gestiegen und 2020 um - 5,5 % gesunken ist. Im Vorjahr sind die Konsumausgaben der privaten Haushalte in Österreich um knapp 10 % zurückgegangen. Kontaktbeschränkungen und Geschäftsschließungen haben zu diesem Einbruch geführt, zusätzlich dürfte die hohe Unsicherheit die Ausgabenbereitschaft der Haushalte gedämpft haben.

Laut Statistik Austria ist das Österreichische Gesamtsteueraufkommen (Steuern und Sozialbeiträge) pandemiebedingt von 2019 auf 2020 um 6,1% oder um EUR 10,3 Mrd. gesunken. Vor dem Hintergrund des historischen Einbruchs der Wirtschaftsleistung haben sich die Anlageinvestitionen mit einem Rückgang um knapp 5 % im vergangenen Jahr vergleichsweise robust entwickelt.

Die Maßnahmen zur Eindämmung der Corona-Pandemie haben deutliche Spuren am Arbeitsmarkt hinterlassen. Im Jahresdurchschnitt 2020 ist die Arbeitslosenquote auf knapp 10 % (nationale Definition) gestiegen. Einen noch kräftigeren Anstieg hat die Corona-Kurzarbeit verhindert.

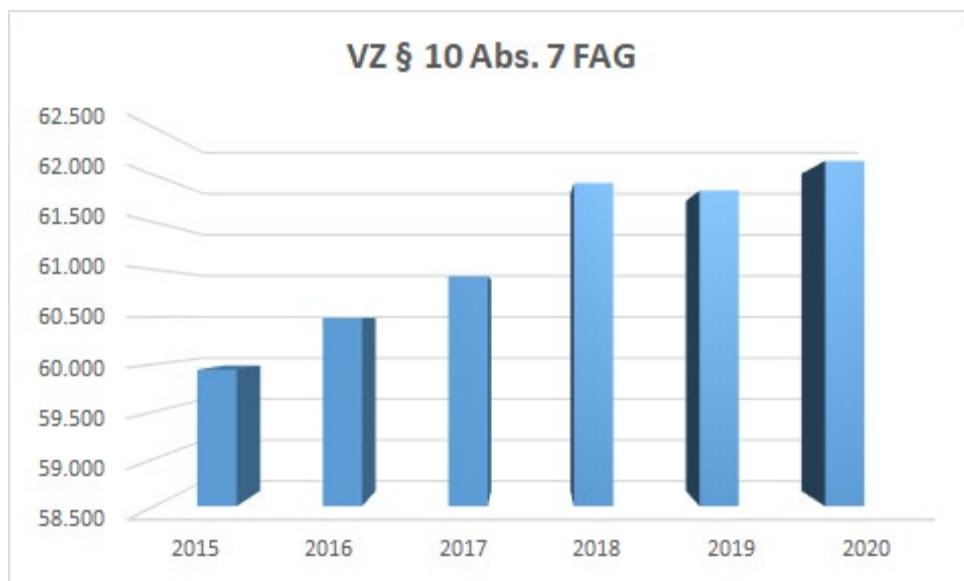
Im März 2020 haben die EU Finanzminister die Regeln des Stabilitätspakts bis auf weiteres ausgesetzt. Sie griffen dabei erstmals auf eine 2011 ins Regelwerk des Pakts eingefügte Klausel zurück. Sie erlaubt es, bei einem „schweren wirtschaftlichen Einbruch“ die EU-Haushaltsaufsicht über einen Mitgliedsstaat auszusetzen. Angesichts der wirtschaftlichen Auswirkungen der Corona-Krise seien die Voraussetzungen erstmals erfüllt, um die „Generalklausel“ zu aktivieren, die den Ausstieg aus dem Stabilitätspakt erlaubt. Der „schwere wirtschaftliche Einbruch“ rechtfertigt eine Neuverschuldung über den Maastrichter Referenzwert von 3 % des BIP.

Das „Maastricht-Defizit“ der Stadt Villach ist daher beim Rechnungsabschluss 2020 nicht in eine Beurteilung mit einzubeziehen.

## Wesentliche Entwicklungen für die Stadt Villach

### Volkszählung

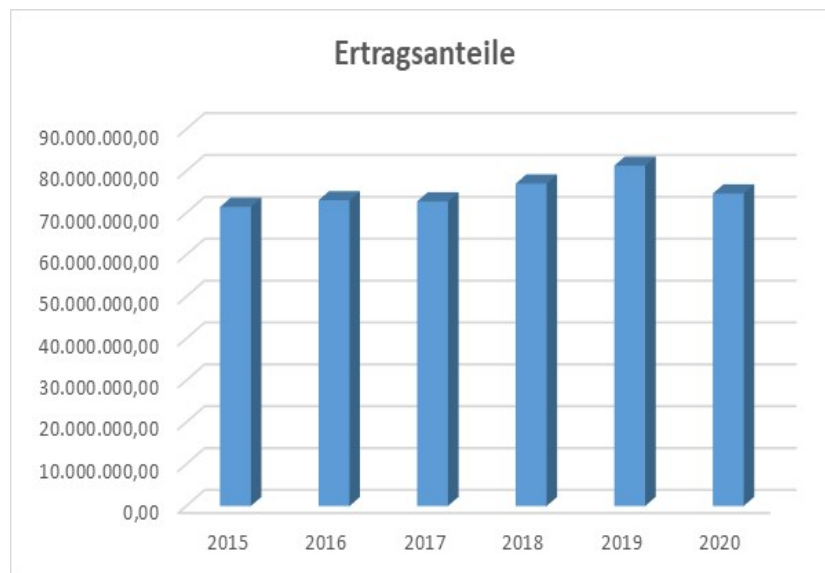
Die Volkszahl gemäß § 10 Abs. 7 FAG 2017 wird jährlich von der Bundesanstalt Statistik Austria zum Stichtag 31. Oktober festgestellt und wirkt mit dem Beginn des übernächsten Kalenderjahres. Sie dient der Berechnung der Abgabenertragsanteile. Eine Erhöhung bzw. Verminderung der Volkszahl (jährlich) ist ein wesentlicher Indikator für die Berechnung der Abgabenertragsanteile. Die Einwohneranzahl der Stadt Villach ist in den letzten Jahren angestiegen.



	2015	2016	2017	2018	2019	2020
VZ § 10 Abs. 7 FAG	59.942	60.489	60.931	61.916	61.835	62.148
Veränderung in %		0,91	0,73	1,62	-0,13	0,51

## Ertragsanteile

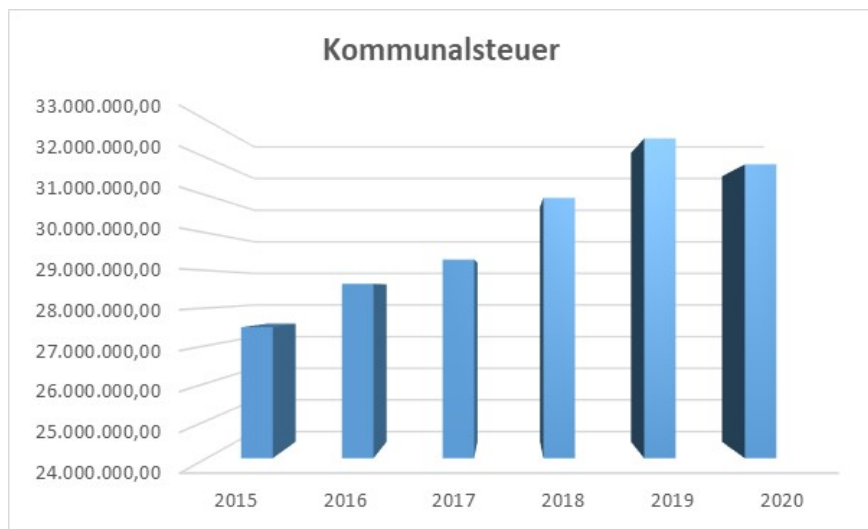
Die Gebietskörperschaften (Bund, Länder und Gemeinden) erhalten auf Basis des aktuellen Finanzausgleichs aus den gemeinschaftlichen Bundesabgaben (z.B. Umsatzsteuer, Körperschaftssteuer, Lohnsteuer, Versicherungssteuer, Mineralölsteuer, Normverbrauchsabgabe, Tabaksteuer udgl.) entsprechende Anteile. Im Bereich der Gemeinden spielen dabei die Volkszahl und der abgestufte Bevölkerungsschlüssel eine besondere Rolle. Die sogenannten „Abgabenertragsanteile“ bilden in den meisten Gemeinden die wichtigste Einnahmequelle. Ein Steigen der Abgabenertragsanteile weist auch auf eine Erhöhung der Volkszahl hin. Aufgrund der Covid-19-Krise mussten bei den Ertragsanteilen der Stadt Villach wesentliche Einbußen hingenommen werden, gegenüber den Annahmen zum Budget 2020 haben sich die Einnahmen in diesem Bereich alleine um EUR € 8,15 Mio. verringert. Allgemein ist festzustellen, dass die österreichischen Gemeinden nach dem geltenden Finanzausgleich nur 11,85% der gemeinschaftlichen Ertragsanteile (neben Bund und Ländern) erhalten, aber 30% der öffentlichen Investitionen bestreiten!



	2015	2016	2017	2018	2019	2020
Ertragsanteile	71.448.691,32	73.038.191,61	72.772.576,89	77.016.374,12	81.282.894,01	74.659.135,96
Veränderung in %		2,22	-0,36	5,83	5,54	-8,15

## Kommunalsteuer, Gemeindeabgaben

Die Kommunalsteuer ist die wichtigste gemeindeeigene Steuer. Diese Einnahme steigt analog mit der Lohn- und Gehaltssumme. Trotz Covid-19-Krise sind die Einnahmen aus dieser Steuer weniger stark als der österreichweite Durchschnitt gesunken. Dies weist auf einen stabilen Arbeitsmarkt und eine relativ stabile Beschäftigung in Villach hin. Generell waren bei den gemeindeeigenen Einnahmen aufgrund der Covid-19-Krise auch Mindereinnahmen im Bereich der Vergnügungssteuer (Ausfall Veranstaltungen) sowie im Bereich der Parkgebühren (Covid-19-Hilfspakete) zu verzeichnen. Ein leichter Zuwachs wurde bei der Grundsteuer erzielt. In Summe haben sich die Erträge aus Gemeindeabgaben im Jahr 2020 um ca. -5 % bzw. um - 2,15 Mio. gegenüber dem Budget 2020 verringert.

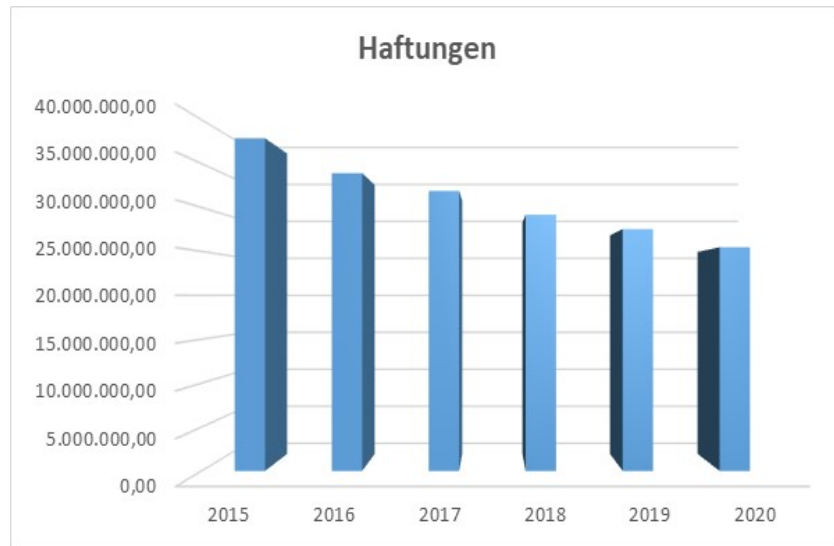


	2015	2016	2017	2018	2019	2020
Kommunalsteuer	27.487.201,82	28.644.278,45	29.288.513,08	30.931.439,79	32.514.841,55	31.825.194,63
Veränderung in %		4,21	2,25	5,61	5,12	-2,12

Im Zeitraum 2015 bis 2020 zeigt die Kommunalsteuer eine durchschnittliche Steigerung von 3,18 % pro Jahr.



## Haftungen

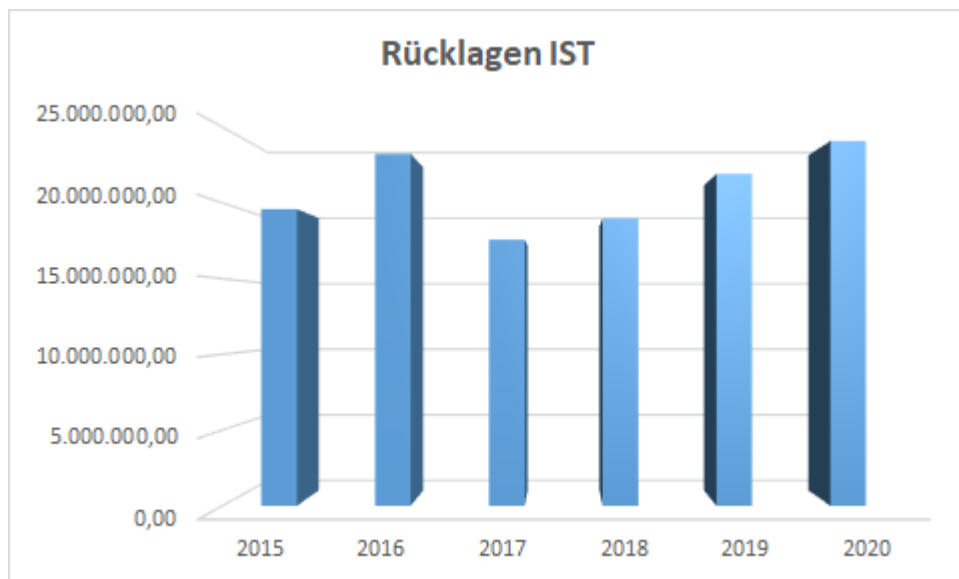


	2015	2016	2017	2018	2019	2020
Haftungen	37.881.765,57	33.917.822,30	31.897.369,84	29.179.600,68	27.546.994,88	25.474.238,13
Veränderung in %		-10,46	-5,96	-8,52	-5,60	-7,52

Der Stand der Haftungen der Stadt Villach sinkt im Betrachtungszeitraum kontinuierlich. Haftungen werden z. B. für Darlehensaufnahmen von Gesellschaften an welchen die Stadt beteiligt ist, aufgenommen, damit diese aufgrund der Haftung der Stadt Villach in den Genuss günstigerer Konditionen kommen.

Der Großteil der Haftungen betrifft allerdings Haftungen für die (Ab-)Wasserverbände, bei denen die Stadt Villach Mitglied ist und die gemeindeeigene Gesellschaft VIV Villacher Immobilien und Vermögensverwaltungs GmbH & Co KG.

## Rücklagen



	2015	2016	2017	2018	2019	2020
Rücklagen IST	19.579.945,42	23.228.442,65	17.568.922,71	18.969.788,36	21.915.037,48	24.080.396,64
Veränderung in %		18,63	-24,36	7,97	15,53	9,88

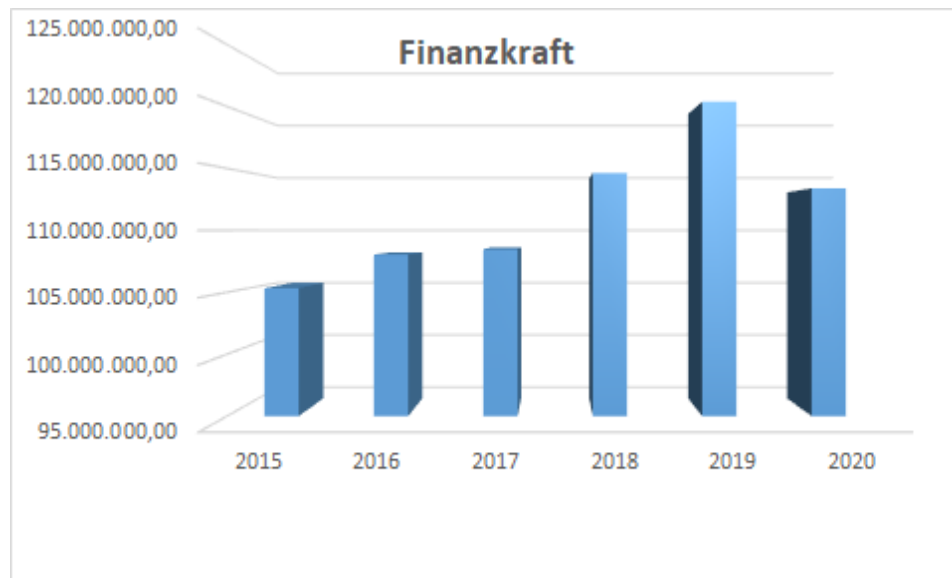
Die **Rücklagenzuführungen 2020** ergeben sich überwiegend aus Überzahlungen bei der Abwicklung von Projektfinanzierungen, die 2020 einer gebundenen Investitionsrücklage zugeführt wurden und in weiterer Folge zur Bedeckung herangezogen werden. Auch die Überschüsse in den Gebührenhaushalten (Kanal, Kläranlage) wurden einer gebundenen Rücklage zugeführt.

Die **Rücklagenentnahmen 2020** ergeben sich aus Ausgleichsbuchungen (8111 Abwasserverband Faaker See, 8112 Wasserverband Ossiacher See, 8170 Friedhöfe, Parkgebühren) und der Bedeckung für Investitionsvorhaben.

## Finanzkraft

Die Finanzkraft einer Gemeinde wird aus den

- Erträgen der ausschließlichen Gemeindeabgaben ohne die Gebühren für die Benützung von Gemeindeeinrichtungen und -anlagen und ohne die Interessentenbeiträge von Grundstückseigentümern und Anrainern und
- Ertragsanteilen an den gemeinschaftlichen Bundesabgaben ohne Spielbankenabgabe ermittelt. Basis für die Ermittlung der Finanzkraft sind die tatsächlichen Beträge aufgrund der Rechnungsabschlüsse.

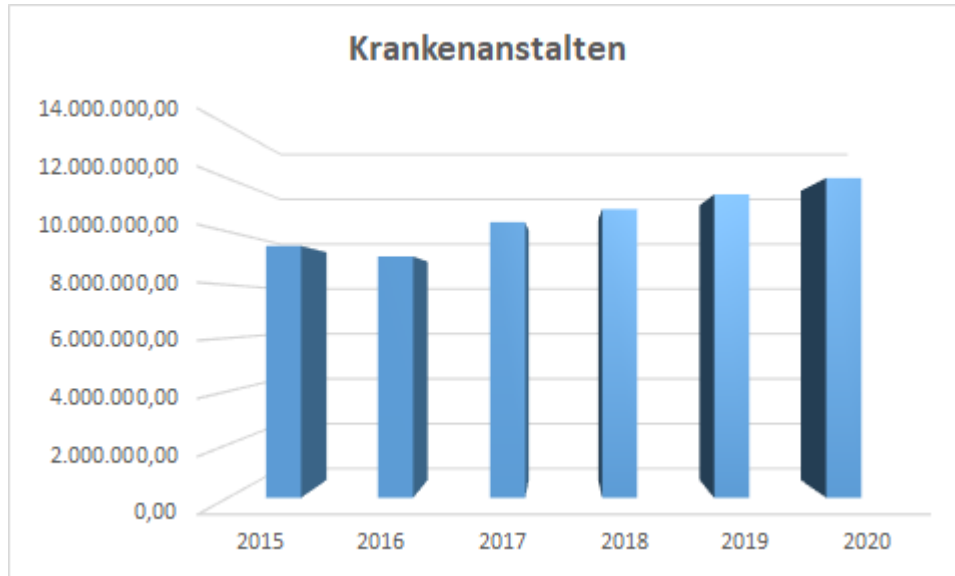


	2015	2016	2017	2018	2019	2020
Grundsteuer A	26.843,93	28.798,82	27.435,73	27.028,14	27.103,48	43.693,33
Grundsteuer B	6.360.828,47	6.325.686,67	6.378.151,75	6.659.434,66	6.558.003,26	6.859.888,42
Kommunalsteuer	27.487.201,82	28.644.278,45	29.288.513,08	30.931.439,79	32.514.841,55	31.825.194,63
Ertragsanteile	71.448.691,32	73.038.191,61	72.772.576,89	77.016.374,12	81.282.894,01	74.659.135,96
<b>Summe</b>	<b>105.323.565,54</b>	<b>108.036.955,55</b>	<b>108.466.677,45</b>	<b>114.634.276,71</b>	<b>120.382.842,30</b>	<b>113.387.912,34</b>
Steig. ggü. VJ in %		2,58	0,40	5,69	5,01	-5,81

Die Finanzkraft ist im Jahr 2020 vor allem aufgrund der Covid-19-Krise und des Rückganges der Ertragsanteile um 5,81 % gesunken.

## Beitrag Krankenanstalten

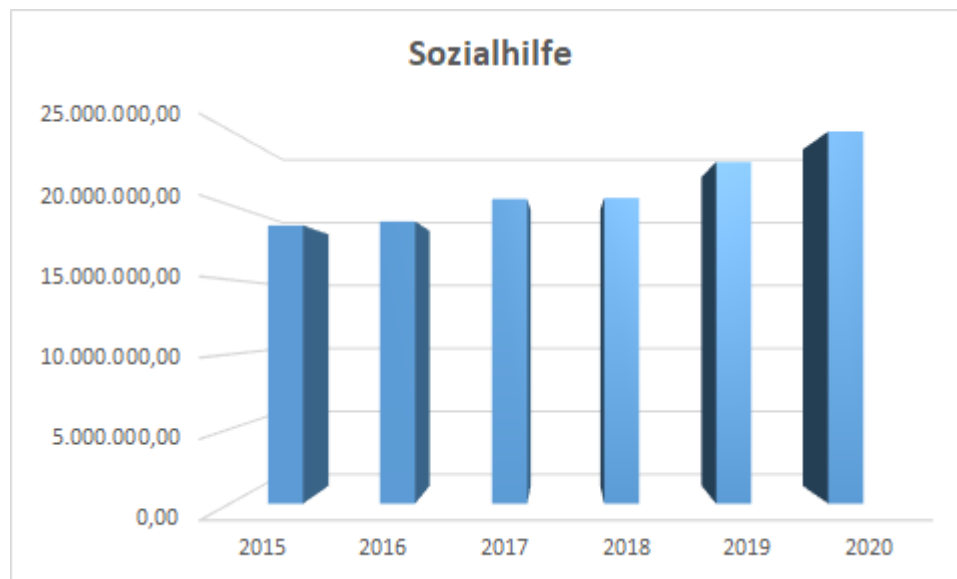
Was den Betriebsabgang der Kärntner Landeskrankenanstalten betrifft, erfolgt die Finanzierung in der Form, dass die Krankenanstalten-Betriebsgesellschaft die Abgänge im Wege von Darlehensaufnahmen bedeckt. Der jährliche Annuitätendienst wird in Folge bei Anfall auf die Kärntner Gemeinden umgelegt. Die Transferzahlungen an das Land steigen jährlich deutlich über der Inflationsrate.



	2015	2016	2017	2018	2019	2020
Krankenanstalten	9.461.934,76	9.067.284,63	10.359.040,22	10.846.587,60	11.399.096,94	12.006.350,16
Veränderung in %		-4,17	14,25	4,71	5,09	5,33

## Sozialhilfeumlage

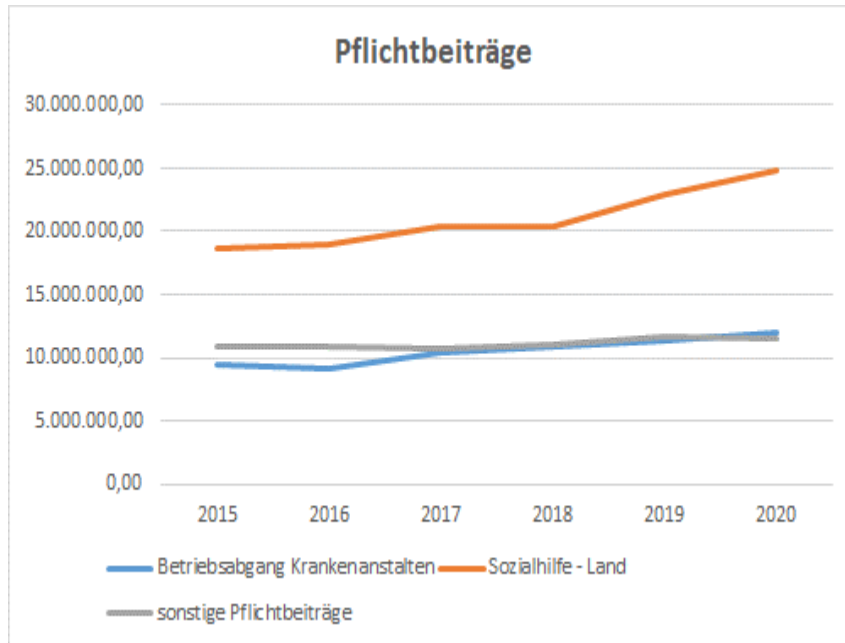
Die Gemeinden haben jährlich einen Beitrag zu den vom Land zu tragenden Kosten der Sozialhilfe in der Höhe von 50 % an das Land zu entrichten. Die Leistungen für die Sozialhilfeumlage werden von der Landesregierung auf die einzelnen Gemeinden nach ihrer Finanzkraft (Finanzkraft für die Umlagenberechnung) aufgeteilt. Diese monatlichen Beiträge werden von den der Gemeinde gebührenden monatlichen Vorschüssen auf die Ertragsanteile an den gemeinschaftlichen Bundesabgaben einbehalten. Die Mindeststandards nach dem Kärntner Mindestsicherungsgesetz (K-MSG) für das Jahr 2020 (ab 1.1.2020) sind vom Jahr 2019 auf 2020 von EUR 885,00 auf EUR 917,35 angehoben worden. Auch hier sind seit Jahren deutliche Ausgabensteigerungen zu verkräften, die sich vor allem im operativen Haushalt niederschlagen.



	2015	2016	2017	2018	2019	2020
Sozialhilfe	18.630.266,06	18.889.349,87	20.404.877,76	20.473.795,00	22.878.330,35	24.915.451,67
Veränderung in %		1,39	8,02	0,34	11,74	8,90

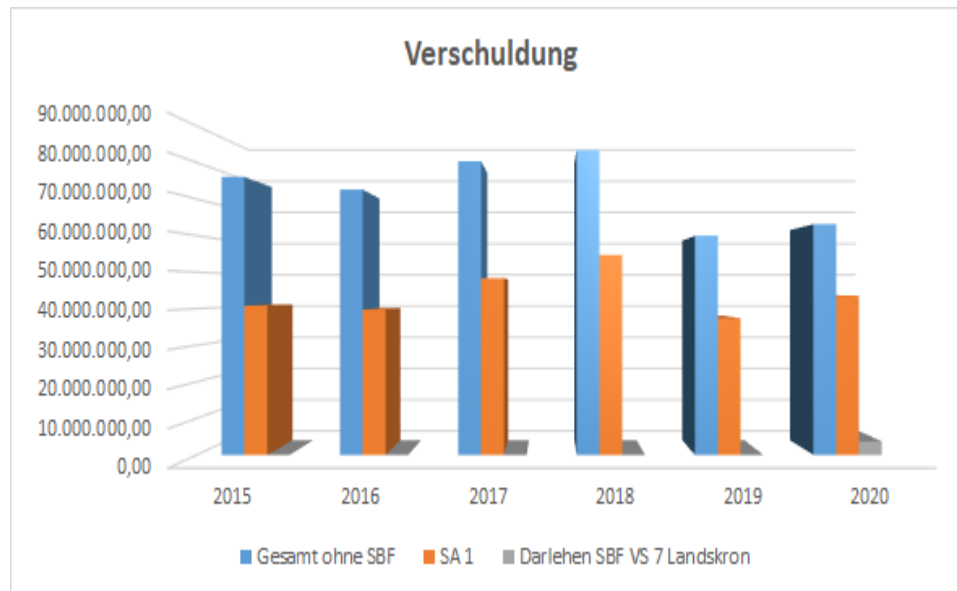
### Pflichtbeiträge gesamt

Im Rechnungsjahr 2020 hatte die Stadt Villach für den Abgang der Krankenanstalten, die Sozialhilfe und sonstige Pflichtbeiträge in Summe EUR 48,45 Mio. an das Land Kärnten zu leisten.



	2015	2016	2017	2018	2019	2020
Betriebsabgang Krankenanstalten	9.461.934,76	9.067.284,63	10.359.040,22	10.846.587,60	11.399.096,94	12.006.350,16
Sozialhilfe - Land	18.630.266,06	18.889.349,87	20.404.877,76	20.473.795,00	22.878.330,35	24.915.451,67
sonstige Pflichtbeiträge	10.912.837,28	10.805.333,42	10.718.500,60	11.074.631,47	11.662.130,17	11.587.773,50
	39.005.038,10	38.761.967,92	41.482.418,58	42.395.014,07	45.939.557,46	48.509.575,33
Veränderung in %		-0,62	7,02	2,20	8,36	5,59

## Schuldenstand



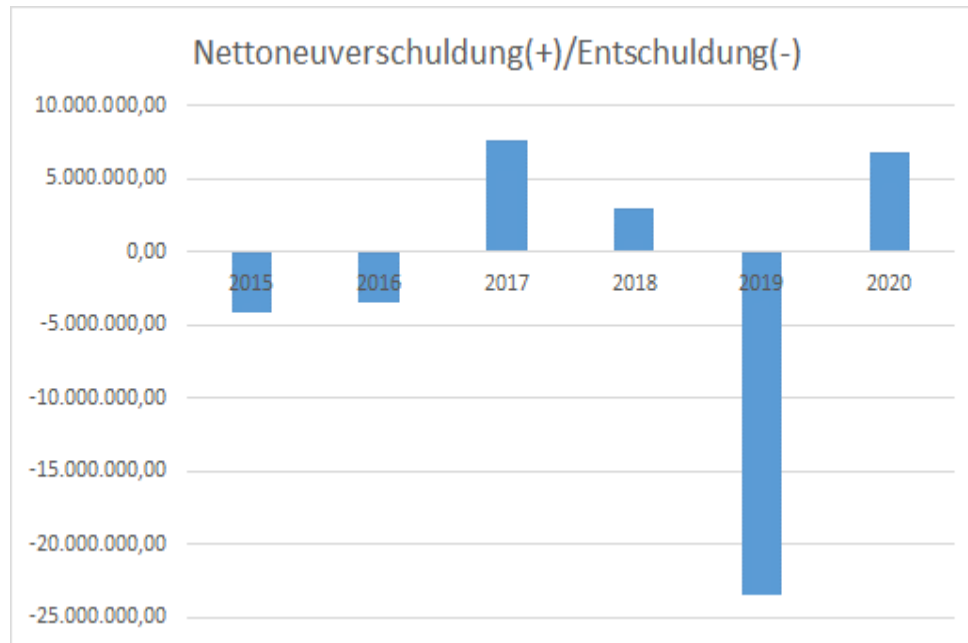
	2015	2016	2017	2018	2019	2020
Gesamt ohne SBF	76.050.233,97	72.587.415,23	80.294.294,41	83.340.297,76	59.958.626,62	63.119.237,65
Darlehen SBF VS 7 Landskron	0,00	0,00	0,00	0,00	0,00	3.700.000,00
SA 1	40.802.477,47	39.712.177,51	48.308.559,45	54.729.659,31	37.367.044,87	43.566.002,54
Veränderung in % SA 1 ggü. VJ		-2,67	21,65	13,29	-31,72	16,59

Die Gesamtverschuldung ist in der Gemeinderatsperiode um EUR 12,9 Mio. oder 17,00 % gesunken. Die Schuldenart 1, also die nicht überwälzbaren Schulden, sind gegenüber dem Vorjahr um 16,59 % gestiegen. Die aufgenommenen Darlehen werden ausschließlich zur Finanzierung von Investitionen verwendet, es steht also ein entsprechender Vermögensaufbau dem gegenüber.

Neu – und somit in der Darstellung gesondert angeführt - ist, dass EUR 3,7 Mio. (Ausbau VS Landskron) der 2020 gesamt aufgenommenen Darlehen auf eine Umstellung der Finanzierung beim Kärntner Schulbaufonds zurückzuführen ist. Von Landesseite wurde mit 2020 die Co-Finanzierung von Schulsanierungen ab einer bestimmten Größenordnung von einem Direktzuschuss auf einen Annuitätenzuschuss umgestellt, dh. die Stadt Villach erhält künftig zwar vom KSBF einen jährlichen Annuitätenzuschuss für die Rückzahlung, das Darlehen ist aber direkt von der Gemeinde aufzunehmen.

## Nettoneuverschuldung

Die Nettoneuverschuldung ergibt sich aus der Differenz zwischen neu aufgenommenen Schulden und den Tilgungen eines Jahres.



	2015	2016	2017	2018	2019	2020
Tilgungen	9.063.921,52	8.462.818,67	9.293.120,83	8.903.336,50	26.432.331,32	6.839.388,97
Zuzählungen	5.000.000,00	5.000.000,00	17.000.000,00	11.949.339,83	3.050.660,17	13.700.000,00
Nettoneuverschuldung(+)/Entschuldung(-)	-4.063.921,52	-3.462.818,67	7.706.879,17	3.046.003,33	-23.381.671,15	6.860.611,03

2019 hat sich die Stadt mit ca. EUR 23 Mio. entschuldet. 2020 betrug die Nettoneuverschuldung EUR 6,86 Mio. Gleichzeitig hat die Stadt Villach 2020 EUR 6,84 Mio. an Tilgungen geleistet.



## Erläuterungen zu den langfristigen Finanzschulden 2020

Der Schuldenstand per 31.12.2020 weist nachstehende endgültige Höhe aus

	lt. Rechnung 2020	lt. Rechnung 2019
Schuldenstand Hoheitsverwaltung (ohne Unternehmungen)	EUR 66.819.237,65	EUR 59.958.626,62
abz. Schulden für sonstige Rechtsträger	EUR -7.540.933,96	EUR -8.060.367,42
<b>Schuldenstand Hoheitsverwaltung</b>	<b>EUR 59.278.303,69</b>	<b>EUR 51.898.259,20</b>
<b>Darlehensaufnahme 2020 - Hoheitsverwaltung</b>	<b>EUR 13.700.000,00</b>	<b>EUR 3.050.660,17</b>
abzüglich Tilgung	EUR -6.839.388,97	EUR -25.923.441,37
<b>Verschuldungs-Erhöhung HHV per 31.12.2020</b>	<b>EUR 6.860.611,03</b>	<b>EUR -22.872.781,20</b>

Damit tritt eine **Erhöhung** des Schuldenstandes der Hoheitsverwaltung um 14,22 % ein.

Die hohe Tilgung 2019 ist einer Sondertilgung in Höhe von ca. EUR 17 Mio. geschuldet, welche aus der vorzeitigen Rückzahlung von Darlehen resultiert.

Der Schuldenstand der Hoheitsverwaltung gliedert sich in:

	01.01.2020	Zinsen	Tilgung	Zuzählung	31.12.2020	+/- %
a) nicht überwälzbare Schulden	37.367.044,87	408.005,10	3.801.042,33	10.000.000,00	43.566.002,54	16,59%
b) überwälzbare Schulden	14.531.214,33	139.024,99	2.518.917,10	0,00	12.012.297,23	-17,33%
c) Darlehen Schulbaufonds	0,00	0,00	0,00	3.700.000,00	3.700.000,00	
<b>Schulden Hoheitsverwaltung</b>	<b>51.898.259,20</b>	<b>547.030,09</b>	<b>6.319.959,43</b>	<b>13.700.000,00</b>	<b>59.278.299,77</b>	<b>14,22%</b>
c) sonstige Rechtsträger	8.060.367,42	137.549,58	519.429,54	0,00	7.540.937,88	-6,44%
<b>Gesamtsumme</b>	<b>59.958.626,62</b>	<b>684.579,67</b>	<b>6.839.388,97</b>	<b>13.700.000,00</b>	<b>66.819.237,65</b>	<b>11,44%</b>

Für die reinen Verwaltungsschulden (nicht überwälzbar) in der Höhe von EUR 43.566.002,54 betrug der Annuitätendienst EUR 4.209.047,43 (Zinsen und Tilgung. Auf die überwälzbaren Schulden in der Höhe von EUR 15.712.297,23 entfallen Annuitäten von EUR 2.657.942,09. Dieser Betrag ist um die Zuschüsse bzw. Ersätze von EUR 65.010,49 zu kürzen, sodass lediglich der Nettoaufwand von EUR 2.592.931,60 aus den Einnahmen an Gebühren, Beiträgen zu bedecken war.

Der Annuitätendienst für die Schulden sonstiger Rechtsträger von EUR 656.979,12 wird im Sinne der mit den Baugenossenschaften getroffenen Vereinbarungen (Sonderwohnbauprogramm) refundiert. Wie die prozentuelle Vergleichsrechnung ausweist, ist der Gesamtschuldenstand um 11,44 % gestiegen. Die Erhöhung beträgt EUR 6.860.611,03. Bei den nicht überwälzbaren Darlehen ist eine Erhöhung von EUR 6.198.957,67 oder 16,59 % zu verzeichnen.

Bei den sogenannten überwälzbaren Schulden wurden Darlehensaufnahmen in der Höhe von EUR 3.700.000,00 getätigt, wobei Tilgungen von EUR 2.518.917,10 geleistet wurden, sodass es hier zu einer Verminderung von – 17,33% gekommen ist. Von den EUR 13.700.000 aufgenommenen Darlehen wurden EUR 3.700.000 für den Neubau VS 7 Landskron aufgenommen. Die jährlichen Annuitäten dafür werden zu 100 % vom Schulbaufonds refundiert. Das heißt, ein Teil der Förderung durch den Schulbaufonds wird hier nicht über einen Direktbeitrag, sondern über die Laufzeit verteilt abgewickelt.

2020 sind 4 Darlehen ausgelaufen und vollständig getilgt worden.

Die Durchschnittsverzinsung für die fixen und variabel verzinsten Darlehen beträgt 2020 1,08 %.

Die Verteilung der Darlehensschulden nach Zinsbindungsgruppen für 2020 stellt sich wie folgt dar:

Zinsbindungsgruppe	von	bis	Zinsen	Tilgung	Restschuld	Prozent
EURIBOR	01.01.2020	31.12.2020	93.876,26	3.229.994,12	29.862.097,63	44,69
Fixzins mit Zuschuss	01.01.2020	31.12.2020	4.800,69	200.342,00	0,00	0,01
Fixzinssatz gefördert	01.01.2020	31.12.2020	84.843,87	1.230.949,68	6.732.008,73	10,07
Fixzinssatz normal	01.01.2020	31.12.2020	501.058,85	2.178.103,17	30.225.131,29	45,23
			684.579,67	6.839.388,97	66.819.237,65	100,00

D. h., 44,69 % des Schuldenportfolios sind variabel und 55,31 % sind fix verzinst.

Die Nettoneuverschuldung 2020 beträgt EUR 6.860.611,03.

Die Darstellung der Verbindlichkeiten nach Restlaufzeiten stellt sich wie folgt dar:

	<b>Betrag</b>	<b>davon mit einer Restlaufzeit bis zu 1 Jahr</b>	<b>davon mit einer Restlaufzeit ab 1 Jahr bis 5 Jahre</b>	<b>davon mit einer Restlaufzeit über 5 Jahre</b>
	31.12.2020			
	EUR	EUR	EUR	EUR
<b>GESAMT</b>	<b>66.819.237,65</b>	<b>7.507.981,16</b>	<b>26.590.825,33</b>	<b>32.720.431,16</b>

Die Pro-Kopf-Verschuldung beträgt EUR 701 je Einwohner.

Die Summe aus Finanzschulden aus Darlehen bei in- und ausländischen Finanzunternehmen für den eigenen Haushalt (ohne aus weitergegebenen Darlehen) ergibt nach Abzug des Anteiles der auf den Abschnitten 85 bis 89 verrechneten Betriebe und Unternehmen den „Maastricht-Schuldenstand“. Auch die Schulden der VIV GmbH & Co KG sind darin einzuberechnen.

Die Maastricht-Verschuldung beträgt 2020 EUR 48.150.752,18, ist jedoch aufgrund der Pandemie und der Aussetzung des Stabilitätspaktes nicht als Kennzahl für den RA 2020 heranzuziehen.

## Erläuterungen zu den kurzfristigen Finanzschulden 2020

Aufgrund erratischer Veränderung bei den Zahlungsströmen wurde unterjährig eine Barvorlage aufgenommen. EUR 7 Mio. wurden mit Ende 2020 vollständig getilgt. EUR 8 Mio. laufen überjährig. Diese sind bis 30.06.2021 rückzuführen oder zu verlängern. Die Barvorlage ist mit 0 % verzinst.

## Rechnungsergebnis 2020

Der Rechnungsabschluss 2020 brachte folgendes Ergebnis:

	RA 2020	VA 2020	Abw. abs.
<b>Ergebnisrechnung</b>			
Erträge	207.905.604,12	220.709.100,00	-12.803.495,88
Aufwendungen	213.436.642,66	220.476.300,00	-7.039.657,34
<b>Nettoergebnis</b>	<b>-5.531.038,54</b>	<b>232.800,00</b>	<b>-5.763.838,54</b>
Rücklagensaldo (-Zuführung/+ Entnahme)	-2.165.359,16	16.195.000,00	-18.360.359,16
<b>Nettoergebnis nach Rücklagen</b>	<b>-7.696.397,70</b>	<b>16.427.800,00</b>	<b>-24.124.297,70</b>

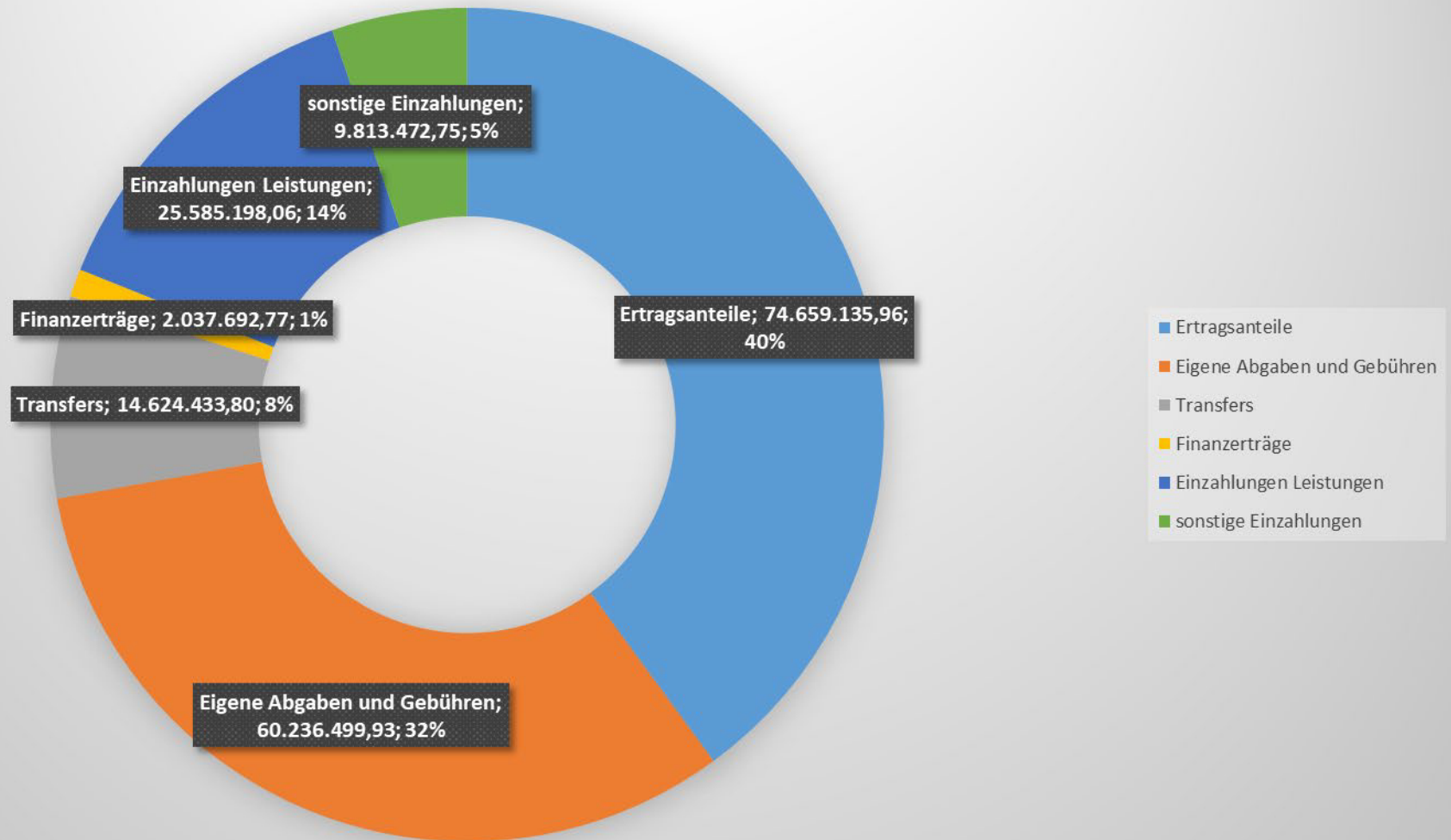
	RA 2020	VA 2020	Abw. abs.
<b>Finanzierungsrechnung</b>			
Einzahlungen	213.275.371,07	223.423.700,00	-10.148.328,93
Auszahlungen	214.653.731,79	239.618.800,00	-24.965.068,21
<b>Geldfluss aus voranschlagswirksamer Gebarung</b>	<b>-1.378.360,72</b>	<b>-16.195.100,00</b>	<b>14.816.739,28</b>
davon			
Einzahlungen operative Gebarung	186.956.433,27	204.203.100,00	-17.246.666,73
Einzahlungen investive Gebarung	4.618.937,80	8.622.700,00	-4.003.762,20
Einzahlungen aus Finanzierungstätigkeit	21.700.000,00	10.597.900,00	11.102.100,00
	213.275.371,07	223.423.700,00	-10.148.328,93
Auszahlungen operative Gebarung	191.266.952,69	201.349.200,00	-10.082.247,31
Auszahlungen investive Gebarung	16.547.900,57	31.397.200,00	-14.849.299,43
Auszahlungen aus Finanzierungstätigkeit	6.838.878,53	6.872.400,00	-33.521,47
	214.653.731,79	239.618.800,00	-24.965.068,21
	-1.378.360,72	-16.195.100,00	14.816.739,28
Einzahlungen operative Gebarung	186.956.433,27	204.203.100,00	-17.246.666,73
Auszahlungen operative Gebarung	191.266.952,69	201.349.200,00	-10.082.247,31
<b>Saldo operative Gebarung</b>	<b>-4.310.519,42</b>	<b>2.853.900,00</b>	<b>-7.164.419,42</b>
Einzahlungen investive Gebarung	4.618.937,80	8.622.700,00	-4.003.762,20
Auszahlungen investive Gebarung	16.547.900,57	31.397.200,00	-14.849.299,43
<b>Saldo investive Gebarung</b>	<b>-11.928.962,77</b>	<b>-22.774.500,00</b>	<b>10.845.537,23</b>

---

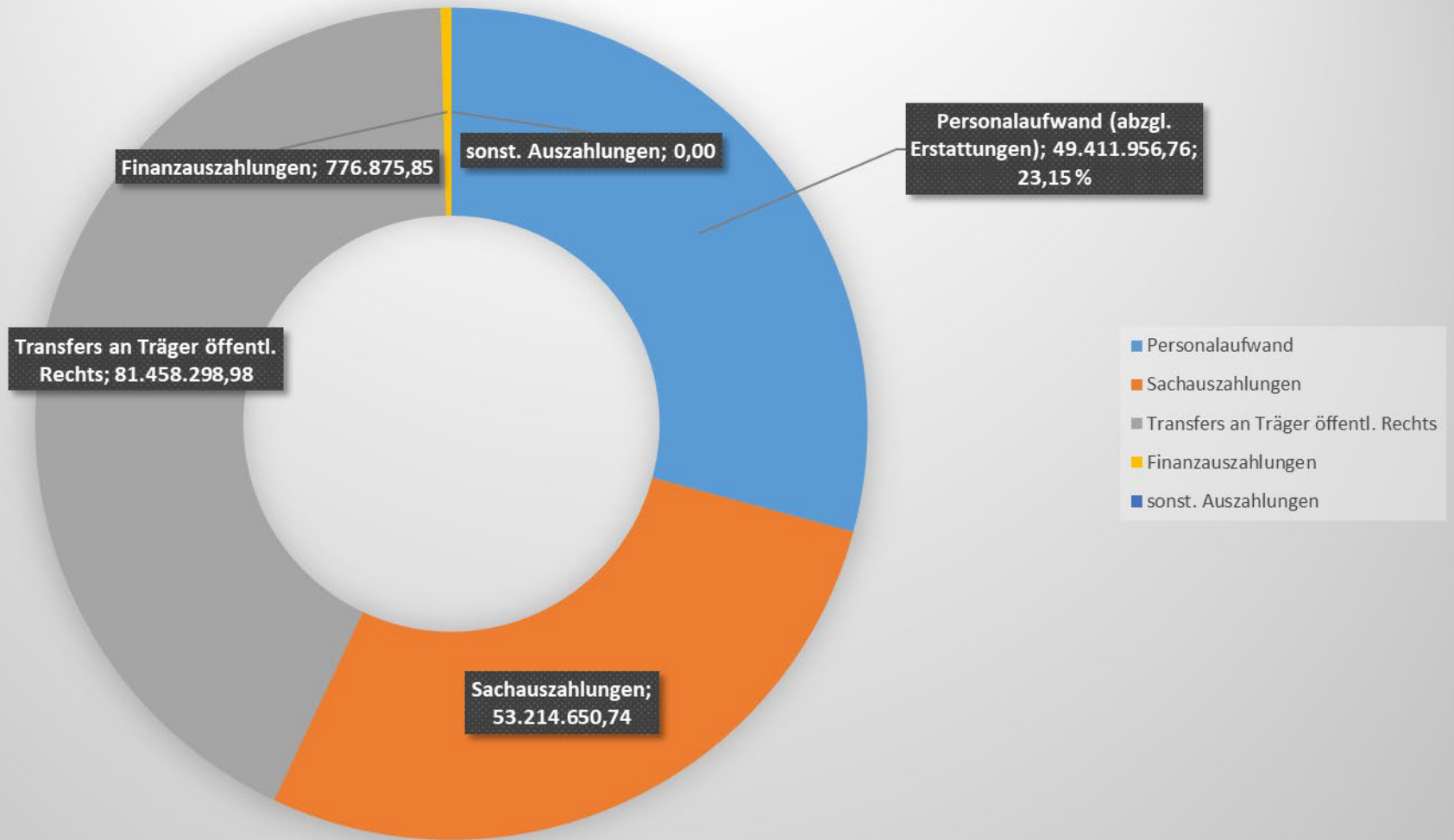
Einzahlungen aus Finanzierungstätigkeit	21.700.000,00	10.597.900,00	11.102.100,00
Auszahlungen aus Finanzierungstätigkeit	6.838.878,53	6.872.400,00	-33.521,47
Saldo Finanzierungstätigkeit	14.861.121,47	3.725.500,00	11.135.621,47
Einzahlungen aus VUG	169.918.536,38		
Auszahlungen aus VUG	173.516.200,62		
	-3.597.664,24		
<b>Veränderung der liquiden Mittel</b>	<b>-4.976.024,96</b>		

In der Finanzierungsrechnung ist einnahmenseitig auch ein Kassenkredit in Höhe von EUR 8 Mio. enthalten. Ohne diesen würde sich der Cash-Flow um diesen Betrag verändern.

## Einzahlung operative Gebarung

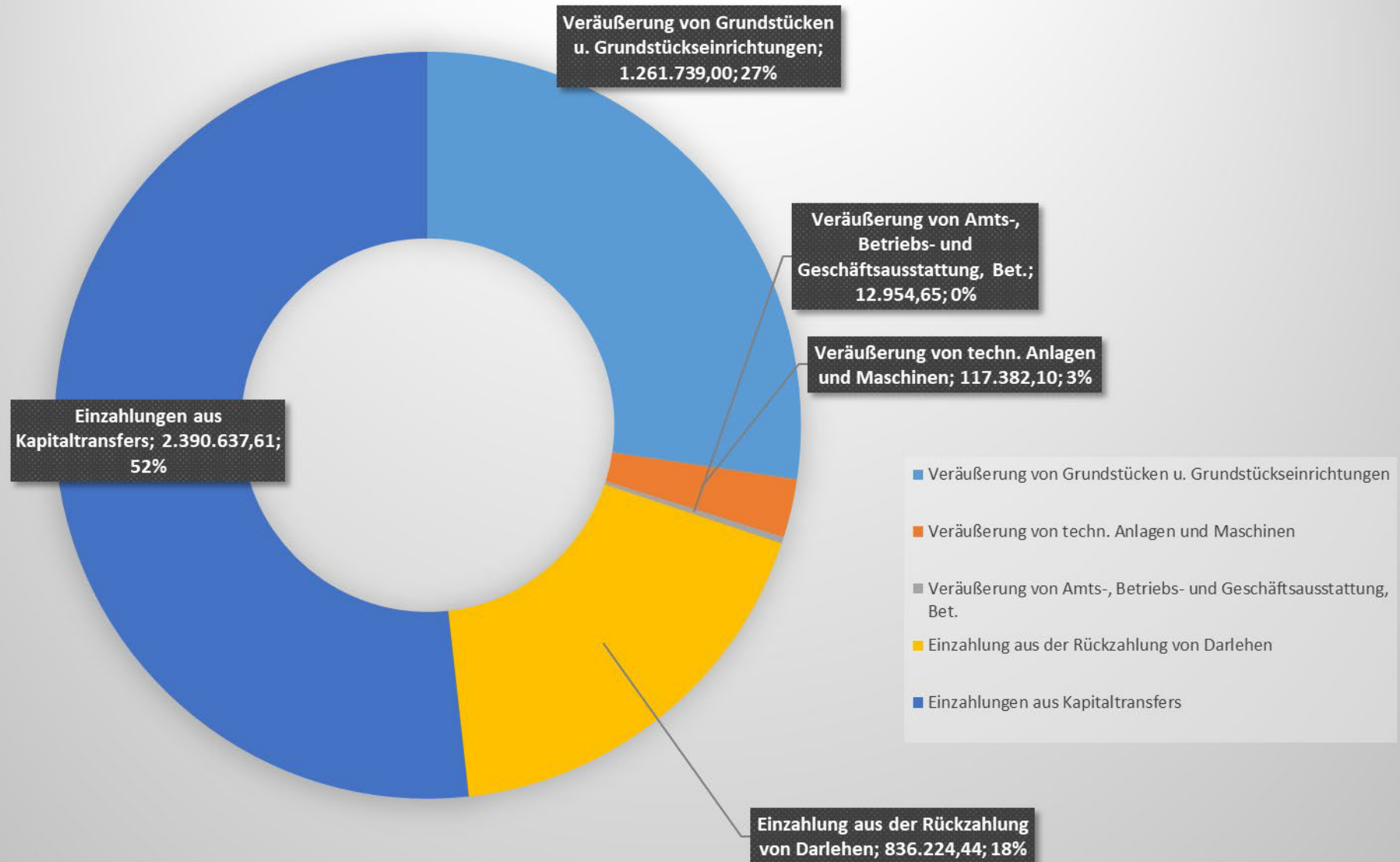


## Auszahlung/Aufwand operative Gebarung

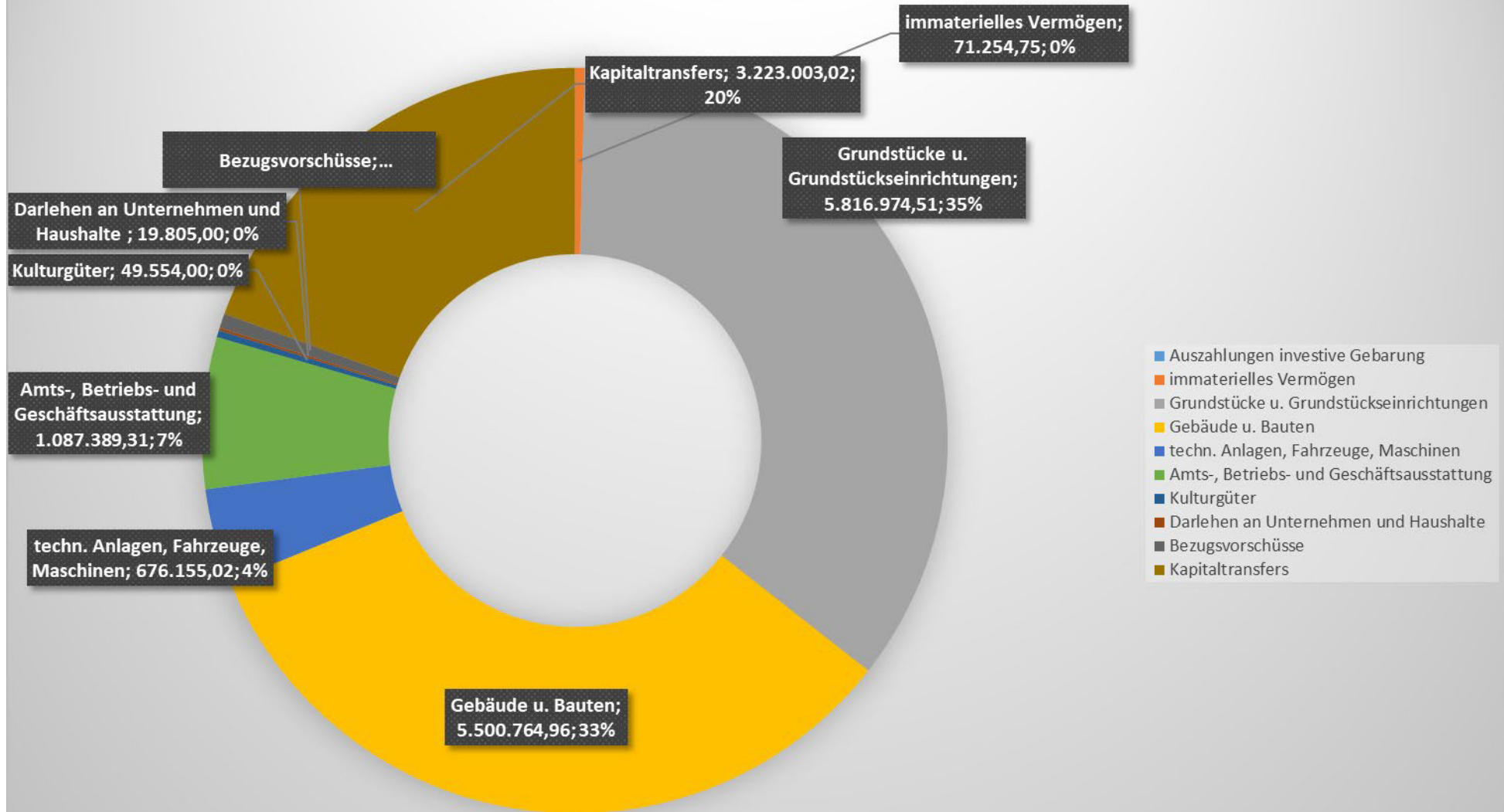




## Einzahlung investive Gebarung



## Auszahlung investive Gebarung



**Betrachtung der Aufwendungen ohne „nicht finanzwirksame Aufwendungen“**

	RA 2020 Soll		VA 2020		Abw. abs.
Personalaufwand	55.069.153,82	27,92%	55.432.700,00	26,87	-363.546,18
Sachaufwand	56.255.805,41	28,53%	63.027.500,00	30,55	-6.771.694,59
Transferaufwand	85.105.892,94	43,16%	87.024.600,00	42,19	-1.918.707,06
Finanzaufwand	776.904,05	0,39%	790.800,00	0,38	-13.895,95
Aufwendungen ohne nicht finanzwirksame Aufwendungen	197.207.756,22	100,00%	206.275.600,00	100,00	-9.067.843,78
Sachaufwand davon					
Gebrauchs- u. Verbrauchsgüter, Handelswaren	3.080.963,27	5,48%	3.674.300,00	5,83	-593.336,73
Verwaltungs- u. Betriebsaufwand	3.739.827,07	6,65%	4.554.400,00	7,23	-814.572,93
Leasing- und Mietaufwand	3.794.934,71	6,75%	4.916.700,00	7,80	-1.121.765,29
Instandhaltung	4.137.133,76	7,35%	4.928.400,00	7,82	-791.266,24
sonstiger Sachaufwand	41.502.946,60	73,78%	44.953.700,00	71,32	-3.450.753,40
	56.255.805,41	100,00%	63.027.500,00	100,00	-6.771.694,59

**Personal**



	2015	2016	2017	2018	2019	2020
Personal abzüglich Erstattungen	41.599.139,67	43.175.441,46	44.331.621,34	46.486.699,89	47.416.979,30	49.411.956,76
Veränderung in %		3,79	2,68	4,86	2,00	4,21

Personalaufwand EHH	44.014.180,36
Gesetzlicher Sozialaufwand	10.851.298,75
Sonstiger Personalaufwand	203.674,71
nicht finanzierungswirksamer Personalaufwand	
Aufwand ohne nicht finanzwirksamer PAW	55.069.153,82
Erstattungen	5.657.197,06
<b>tatsächlicher Personalaufwand</b>	<b>49.411.956,76</b>
<b>Anteil am EHH</b>	<b>23,15%</b>

**Erstattungen**

Abschaffung Selbstträgerschaft (ab 2018 in den Ertragsanteilen)	
Sachbezüge (div. UA, Post 809)	7.190,04
Kindergarten und Hort Puch/Weißenstein (2/2400+2500/827)	1.007.250,48
Landesbeitrag für Kindergärten/Horte (2/2400+2500/8615)	1.763.097,36
Kostenersatz AMS (div. UA Post 817500/817550)	326.569,80
Stadthalle Villach / Villacher Kirchtag / Refund. SPÖ	399.994,36
Sozial- und Gesundheitssprengel (2/4241/8615)	46.007,86
Wasservers. Faaker See / Abfallwirtschaftsverband	464.698,94
VIV / CCV / CCV Garagen GmbH	372.127,18
Villacher Saubermacher GmbH	1.270.261,04
	<hr/>
	5.657.197,06

**Pensionen**

Pensionsaufwand 760*	18.183.739,75
<b>Erstattungen</b>	<b>3.093.895,27</b>
<b>tatsächlicher Pensionsaufwand</b>	<b>15.089.844,48</b>
<b>Anteil am EHH</b>	<b>7,07%</b>

**Bezüge der Funktionäre**

Bezüge	1.940.389,71
davon Pension	415.008,73
Erstattung	35.850,53
tatsächlicher Aufwand	1.904.539,18
<b>Anteil am EHH</b>	<b>0,89%</b>

## Betrachtung des Investitions- und Einzelprojektplanes 2020

Der Investitions- und Einzelprojektplan soll den bisherigen AO-Haushalt ersetzen. Im Investitions- und Einzelprojektplan sind nicht nur rein investive Vorhaben wie Anschaffungen auf den Postengruppen 0, Kapitaltransfers und gewährte Darlehen, sondern z. B. auch größere Instandhaltungen, Ausstellungen, Subventionen dargestellt bzw. wird nicht jeder Gebarungsfall der Postengruppe 0 über den Investitions- und Einzelprojektplan abgewickelt. Daher weicht dieser von der Summe der investiven Gebarung ab. Die Summe der Auszahlungen der investiven Gebarung im Finanzierungshaushalt beträgt EUR 16.547.900,57.

Die Ausgaben des Investitions- und Einzelprojektplanes (IST) in der Höhe von EUR 17.594.190,49 gliedern sich nachstehend in:

		IST 2020	%		VA 2020	%
Investitionen und sonstige Ausgaben	EUR	14.683.775,54	83,46	EUR	31.319.100,00	95,52
Rücklagenzuführung	EUR	2.910.414,95	16,54	EUR	1.470.000,00	4,48
	<b>EUR</b>	<b>17.594.190,49</b>	<b>100,00</b>		<b>32.789.100,00</b>	<b>100,00</b>

und werden wie folgt bedeckt

		IST 2020	%		VA 2020	%
Entnahme aus der gebundenen Rücklage	EUR	1.100.458,43	6,25	EUR	3.369.600,00	10,28
Entnahme aus der Kapitalrücklage	EUR	0,00	0,00	EUR	0,00	0,00
Entnahme aus der Kapitalrücklage Kelag	EUR	201.268,21	1,14	EUR	10.290.100,00	31,38
Verkaufserlöse	EUR	1.353.129,10	7,69	EUR	2.951.500,00	9,00
Kapitaltransfers (Beiträge von Dritten)	EUR	1.239.334,75	7,04	EUR	5.580.000,00	17,02
Darlehensaufnahme-Fremdmittel nicht überwälzbar	EUR	10.000.000,00	56,84	EUR	5.493.900,00	16,76
Darlehensaufnahme-Fremdmittel überwälzbar	EUR	3.700.000,00	21,03	EUR	5.104.000,00	15,57
	<b>EUR</b>	<b>17.594.190,49</b>	<b>100,00</b>		<b>32.789.100,00</b>	<b>100,00</b>

Die Rücklagenzuführungen ergeben sich vorwiegend aus dem Umstand, dass für einige Projekte 2020 bereits mehr Fördermittel zugeflossen sind, als tatsächliche Ausgaben schon geleistet wurden. Diese Überschüsse aus Einzahlungen und Auszahlungen wurden zweckgebundenen Rücklagen zugeführt und werden im nächsten Jahr zur Ausfinanzierung dieser Projekte verwendet.

Die Auszahlungen verteilen sich auf die Funktionsbereiche (quasi Kostenstellen) wie folgt:

0	Vertretungskörper und allgemeine Verwaltung	1.052.415,85
1	Öffentliche Ordnung und Sicherheit	823.644,47
2	Unterricht, Erziehung, Sport und Wissenschaft	7.400.207,12
3	Kunst, Kultur, Kultus	135.489,35
4	Sozial Wohlfahrt und Wohnbauförderung	19.805,00
5	Gesundheit	65,33
6	Straßen- und Wasserbau, Verkehr	3.014.247,29
7	Wirtschaftsförderung	60.128,11
8	Dienstleistungen	5.088.187,97
9	Finanzwirtschaft	0,00
		17.594.190,49

## Wesentliche Investitionen

In die weitere **Verbesserung der IT-Infrastruktur** wurden EUR 472.834 investiert. In den **Neubau VS 7 Landskron** wurden 2020 EUR 1.831.983 investiert. Für die **Generalsanierung KG St. Magdalen** sind EUR 798.276 an Mitteln geflossen. Für **Brückensanierungen** wurden EUR 1.547.600 verwandt. In den **Straßenbau und Sanierungen** sind EUR 1.077.505 an Mitteln geflossen. In die **Kanalsanierung und Ausbau** sind EUR 1.401.984 geflossen. In der **Kläranlage** wurde mit der Errichtung einer Betriebswasserreinigungsanlage begonnen und 2020 EUR 414.284 an Mitteln verbraucht. Für die **Umgestaltung des Rathaus Foyers** wurden EUR 242.012 verbraucht. Für das **BVH Neue Mittelschule Lind** wurden EUR 533.174,29 verbaut. An **Grundstückskäufen** wurden EUR 941.579 getätigt. Für den **Stadthallenausbau** ist ein Investitionszuschuss in Höhe von EUR 700.000 geflossen. Für die **Umrüstung von 46 Parkscheinautomaten** waren EUR 142.676 vorgesehen. An die **Villacher Alpenarena** wurde ein Investitionszuschuss in Höhe von EUR 50.000 ausbezahlt. Ebenso hat das **Congress Center Villach** einen Zuschuss in Höhe von EUR 180.000 für die Gebäude- und Technikerneuerungen erhalten. In den **städtischen Fuhrpark** wurden EUR 171.851 investiert. Der **Stadtgarten** hat für **Maschinen** und maschinelle Anlagen EUR 134.022 verbraucht. Für den Erwerb des Leasingobjektes **Feuerwehrrzentrum** wurden EUR 170.549 aufgewandt. Dieses ist mit Ende 2020 in das Eigentum der Stadt übergegangen. Das **Dach der FF St. Niklas** wurde um EUR 117.237 saniert. Ebenso wurde das **Dach der VS Vassach** um EUR 62.789 saniert. In der **VS St. Martin** wurden die Akustikdecken und die Beleuchtung um EUR 105.424 saniert. Für das **LAWZ Feuerwehrrzentrum** wurden EUR 109.044 aufgewandt. In den **NMS Mittelschulen** wurden EUR 57.540 für die Herstellung von WLAN Access Points ausgegeben. Für den **KG Landskron** wurden EUR 90.288 ausgegeben. Für die **Ausstattung von Nachmittagsgruppen** in den Volksschulen wurden EUR 47.946 verwendet. Im **Feuerwehrrzentrum** wurden die Sicherheitsbeleuchtung um EUR 111.356 erneuert.

## Die Bilanz der Stadt Villach

### Bilanz kurz erklärt

Die Mindestgliederung einer Bilanz stellt sich wie folgt dar (siehe folgende Abbildung):



Zum langfristigen Vermögen werden alle Vermögenswerte gezählt, die länger als ein Jahr in der Gemeinde eingesetzt werden, langfristig gebunden sind und dazu bestimmt sind, der Gemeinde dauerhaft zu dienen.

Als kurzfristiges Vermögen werden hingegen alle Vermögenswerte bezeichnet, die innerhalb eines Jahres verbraucht oder in liquide Mittel umgewandelt werden, zum baldigen Verbrauch oder zur Veräußerung innerhalb des Finanzjahres bestimmt sind.

Im kurzfristigen Vermögen wird auch die aktive Rechnungsabgrenzung ausgewiesen – hierbei handelt es sich um Ausgaben vor dem 31.12., die jedoch Aufwendungen betreffen, die zeitlich erst nach dem 31.12. anfallen.

Unter den langfristigen Fremdmitteln sind alle langfristigen, mit einer voraussichtlichen Behaltdauer von mehr als einem Jahr versehenen Finanzschulden, Rückstellungen und Verbindlichkeiten ausgewiesen.



Unter den kurzfristigen Fremdmitteln sind Finanzschulden, Rückstellungen und Verbindlichkeiten ausgewiesen, von denen auszugehen ist, dass sie binnen einen Jahres in Zahlungsströme umgewandelt werden und damit „verbraucht“ werden. Ebenso sind auch die passiven Rechnungsabgrenzungen zugeordnet. Es handelt sich dabei um Einnahmen vor dem Abschlussstichtag, in jenem Ausmaß, in dem sie einen Ertrag für einen Zeitraum nach diesem Tag darstellen. Die kurzfristigen Fremdmittel weisen eine ähnliche Zusammensetzung wie die langfristigen auf.

## Bilanz Stadt Villach zum 31.12.2020

### AKTIVA

<b>Langfristiges Vermögen</b>	<b>569.563.407,72</b>	<b>89%</b>
Immaterielle Vermögenswerte	354.371,10	0%
Sachanlagen	467.371.239,50	73%
Aktive Finanzinstrumente und Beteiligungen	84.790.904,67	13%
Langfristige Forderungen	17.046.892,45	3%
<b>Kurzfristiges Vermögen</b>	<b>67.051.635,82</b>	<b>11%</b>
Kurzfristige Forderungen	21.070.822,45	3%
Vorräte	176.485,12	0%
Liquide Mittel	15.132.465,11	2%
Sonstiges (Rechnungsabgrenzungsposten etc.)	30.671.863,14	5%
<b>Summe AKTIVA</b>	<b>636.615.043,54</b>	<b>100%</b>

### PASSIVA

Nettovermögen (Ausgleichsposten)	53.057.096,21	8%
Sonderposten Investitionszuschüsse (Kapitaltransfers)	36.512.325,41	6%
Langfristige Fremdmittel	518.123.717,62	81%
Kurzfristige Fremdmittel	25.752.437,48	4%
Sonstiges (Rechnungsabgrenzungsposten etc.)	3.169.466,82	0%
<b>Summe PASSIVA</b>	<b>636.615.043,54</b>	<b>100%</b>

### Die Veränderung der Bilanz gegenüber der Eröffnungsbilanz (EB) 2020 stellt sich wie folgt dar:

	01.01.2020	31.12.2020	Änderung %
<b>AKTIVA</b>			
<b>Langfristiges Vermögen</b>	<b>589.985.599,60</b>	<b>569.563.407,72</b>	<b>-3,5%</b>
Immaterielle Vermögenswerte	442.398,07	354.371,10	-19,9%
Sachanlagen	482.625.984,71	467.371.239,50	-3,2%
Aktive Finanzinstrumente und Beteiligungen	85.860.464,85	84.790.904,67	-1,2%
Langfristige Forderungen	21.056.751,97	17.046.892,45	-19,0%
<b>Kurzfristiges Vermögen</b>	<b>47.919.167,49</b>	<b>67.051.635,82</b>	<b>39,9%</b>
Kurzfristige Forderungen	26.174.828,91	21.070.822,45	-19,5%
Vorräte	156.794,20	176.485,12	12,6%
Liquide Mittel	20.108.490,07	15.132.465,11	-24,7%
Sonstiges (Rechnungsabgrenzungsposten etc.)	1.479.054,31	30.671.863,14	1973,7%
<b>Summe AKTIVA</b>	<b>637.904.767,09</b>	<b>636.615.043,54</b>	<b>-0,2%</b>
<b>PASSIVA</b>			
Nettovermögen (Ausgleichsposten)	55.824.994,41	53.057.096,21	-5,0%
Sonderposten Investitionszuschüsse (Kapitaltransfers)	33.284.751,71	36.512.325,41	9,7%
Langfristige Fremdmittel	531.587.105,51	518.123.717,62	-2,5%
Kurzfristige Fremdmittel	17.207.915,46	25.752.437,48	49,7%
Sonstiges (Rechnungsabgrenzungsposten etc.)	0,00	3.169.466,82	
<b>Summe PASSIVA</b>	<b>637.904.767,09</b>	<b>636.615.043,54</b>	<b>-0,2%</b>

Der Anteil der Bilanzwerte an der Summe der Erträge zeigt folgendes Bild:

<b>AKTIVA</b>	
<b>Langfristiges Vermögen</b>	<b>274%</b>
Immaterielle Vermögenswerte	0%
Sachanlagen	225%
Aktive Finanzinstrumente und Beteiligungen	41%
Langfristige Forderungen	8%
<b>Kurzfristiges Vermögen</b>	<b>32%</b>
Kurzfristige Forderungen	10%
Vorräte	0%
Liquide Mittel	7%
Sonstiges (Rechnungsabgrenzungsposten etc.)	15%
<b>Summe AKTIVA</b>	<b>306%</b>
<b>PASSIVA</b>	
Nettovermögen (Ausgleichsposten)	26%
Sonderposten Investitionszuschüsse (Kapitaltransfers)	18%
Langfristige Fremdmittel	249%
Kurzfristige Fremdmittel	12%
Sonstiges (Rechnungsabgrenzungsposten etc.)	2%
<b>Summe PASSIVA</b>	<b>306%</b>
<b>Summe Erträge ("Gesamtumsatz")</b>	<b>100%</b>
Summe Erträge ("Gesamtumsatz")	207.905.604,12

## Sonstige Erläuterungen zur Bilanz

### Beteiligungen

Im Vergleich zur beschlossenen Eröffnungsbilanz wurden Anpassungen bei der Zuordnung der Beteiligungen vorgenommen. Die Änderungen in der Vorjahresspalte (VJ) können nachfolgender Tabelle entnommen werden:

in EUR	VJ-Spalte RA2020	Eröffnungsbilanz
Beteiligungen an verbundenen Unternehmen	36.765.665,54	42.771.239,78
Beteiligungen an assoziierten Unternehmen	6.841.892,03	0,00
Sonstige Beteiligungen	122.463,27	958.781,06
<b>Summe Beteiligungen</b>	<b>43.730.020,84</b>	<b>43.730.020,84</b>

### Forderungen

Im Vergleich zur beschlossenen Eröffnungsbilanz wurden Anpassungen bei der Zuordnung der einzelnen Forderungen vorgenommen. Die Änderungen in der Vorjahresspalte (VJ) können aus nachfolgender Tabelle entnommen werden:

in EUR	VJ-Spalte RA 2020	Eröffnungsbilanz
Langfristige Forderungen aus gewährten Darlehen	12.911.827,09	12.857.441,16
Sonstige langfristige Forderungen	1.342.468,07	1.333.368,07
Kurzfristige Forderungen aus Lieferungen und Leistungen	5.864.522,58	19.321.927,66
Kurzfristige Forderungen aus Abgaben	1.632.753,55	0,00
Sonstige kurzfristige Forderungen	478.355,31	4.206.216,55
Sonstige kurzfristige Forderungen (nvG)	18.199.197,47	1.496.888,89
Wertberichtigung zu kurzfristigen Forderungen Lieferungen und Leistungen	0,00	1.213.281,75
<b>Summe</b>	<b>40.429.124,07</b>	<b>40.429.124,08</b>

### Sonstige langfristige Verbindlichkeiten

Aus Transparenzgründen sind in dieser Bilanzposition von der Stadt vertraglich zugesicherte, jährliche Zuschüsse ausgewiesen. Die Auszahlung erfolgt jährlich. Auf der Aktivseite erfolgt die korrespondierende Abgrenzung unter dem Bilanzposten „Aktive Rechnungsabgrenzung“.

### Langfristige Rückstellungen

Langfristige Rückstellungen wurden zu ihrem Barwert bewertet.

Die Bewertung der Rückstellungen für Abfertigungen und Jubiläen erfolgte nach dem Anwartschaftsbarwertverfahren mit der durch Umlauf gewichteten Durchschnittsrendite für Bundesanleihen (UDRB). Da die Durchschnittsrendite zum 31.12.2020 einen negativen Wert auswies (-0,464%), wurde der Barwertberechnungen ein Zinssatz iHv 0% zugrunde gelegt.

Das Wahlrecht für die Bildung von Rückstellungen für Ansprüche betreffend laufende und künftige Pensionen gemäß § 31 VRV 2015 wurde von der Stadt Villach ausgeübt und es wurden Rückstellungen für Pensionen im Rechnungsabschluss zur Gänze erfasst, um eine möglichst große Transparenz hinsichtlich der zukünftigen Verpflichtungen der Stadt Villach darzustellen. Bei der Berechnung der Pensionsrückstellung wurde ein Zinssatz iHv 0% angewendet.

### Kurzfristige Finanzschulden

Bei den kurzfristigen Finanzschulden wird per 31.12.2020 ein Kassenkredit iHv EUR 8.000.000,00 ausgewiesen.

### Kurzfristige Rückstellungen

Die Rückstellungen für nicht konsumierte Urlaube und Gleitzeit setzen sich zum 31.12.2020 folgendermaßen zusammen:

in EUR	
Rückstellung für nicht konsumierte Urlaube	2.758.987,27
Rückstellung für Gleitzeit	391.779,97
<b>Summe</b>	<b>3.150.767,24</b>

## **Schlussbemerkungen**

Der vorliegende Rechnungsabschluss 2020 ist gem. § 88 Abs. 2 iVm. § 85 Abs. 3 des Villacher Stadtrechtes 1998, K-VStR, eine Woche und zwar vom Freitag, den 16. April 2021 bis 23. April 2021 im Rathaus zur öffentlichen Einsicht aufgelegt. Ebenso war er im Internet auf der Homepage der Stadt Villach, villach.at, bereitgestellt.

Die Auflagenfrist wurde an der Amtstafel ab 09. April 2021 kundgemacht.

Aufgrund der umfangreichen neuen Vorgaben der VRV 2015 zur Erstellung des Rechenwerkes konnte dieser nur mit großem Einsatz aller MitarbeiterInnen in der Finanzdirektion und der Buchhaltung sowie der externen IT-Firma, mit der gemeinsam das neue Programm entwickelt wurde, rechtzeitig fertiggestellt werden. Die gesetzliche Frist für die Vorlage des Rechnungsabschlusses ist laut Villacher Stadtrecht der 30.4.2021.

## Ergebnisrechnung Gesamthaushalt

MVAG Ebene	MVAG Code	Mittelverwendungs- und -aufbringungsgruppen (1. Ebene)	RA 2020	VA 2020	Differenz
		<b>Erträge</b>	<b>0,00</b>	<b>0</b>	<b>0,00</b>
1	211	Erträge aus der operativen Verwaltungstätigkeit	187.763.996,34	197.754.300	-9.990.303,66
1	212	Erträge aus Transfers	18.099.444,12	18.751.100	-651.655,88
1	213	Finanzerträge	2.042.163,66	4.203.700	-2.161.536,34
<b>SU</b>	<b>21</b>	<b>Summe Erträge</b>	<b>207.905.604,12</b>	<b>220.709.100</b>	<b>-12.803.495,88</b>
		<b>Aufwendungen</b>	<b>0,00</b>	<b>0</b>	<b>0,00</b>
1	221	Personalaufwand	56.715.450,57	55.694.600	1.020.850,57
1	222	Sachaufwand (ohne Transferaufwand)	69.401.487,60	76.966.300	-7.564.812,40
1	223	Transferaufwand (laufende Transfers und Kapitaltransfers)	85.105.892,94	87.024.600	-1.918.707,06
1	224	Finanzaufwand	2.213.811,55	790.800	1.423.011,55
<b>SU</b>	<b>22</b>	<b>Summe Aufwendungen</b>	<b>213.436.642,66</b>	<b>220.476.300</b>	<b>-7.039.657,34</b>
<b>SA0</b>	<b>SA0</b>	<b>(0) Nettoergebnis (21 - 22)</b>	<b>-5.531.038,54</b>	<b>232.800</b>	<b>-5.763.838,54</b>
1	230	Entnahmen von Haushaltsrücklagen	2.342.500,79	21.246.200	-18.903.699,21
1	240	Zuweisungen an Haushaltsrücklagen	4.507.859,95	5.051.100	-543.240,05
<b>SU</b>	<b>23</b>	<b>Summe Haushaltsrücklagen</b>	<b>-2.165.359,16</b>	<b>16.195.100</b>	<b>-18.360.459,16</b>
<b>SA00</b>	<b>SA00</b>	<b>Nettoergebnis nach Zuweisungen und Entnahmen von Haushaltsrücklagen (SA 0 +/- SU 23)</b>	<b>-7.696.397,70</b>	<b>16.427.900</b>	<b>-24.124.297,70</b>

**Ergebnisrechnung Gesamthaushalt (bereinigt um interne Vergütungen)**

MVAG Ebene	MVAG Code	Mittelverwendungs- und -aufbringungsgruppen (1. Ebene)	RA 2020	VA 2020	Differenz
		<b>Erträge</b>	<b>0,00</b>	<b>0</b>	<b>0,00</b>
1	211	Erträge aus der operativen Verwaltungstätigkeit	168.738.461,26	178.483.300	-9.744.838,74
1	212	Erträge aus Transfers	18.099.444,12	18.751.100	-651.655,88
1	213	Finanzerträge	2.042.163,66	4.203.700	-2.161.536,34
<b>SU</b>	<b>21</b>	<b>Summe Erträge</b>	<b>188.880.069,04</b>	<b>201.438.100</b>	<b>-12.558.030,96</b>
		<b>Aufwendungen</b>	<b>0,00</b>	<b>0</b>	<b>0,00</b>
1	221	Personalaufwand	56.715.450,57	55.694.600	1.020.850,57
1	222	Sachaufwand (ohne Transferaufwand)	50.432.663,26	57.695.300	-7.262.636,74
1	223	Transferaufwand (laufende Transfers und Kapitaltransfers)	85.105.892,94	87.024.600	-1.918.707,06
1	224	Finanzaufwand	2.213.811,55	790.800	1.423.011,55
<b>SU</b>	<b>22</b>	<b>Summe Aufwendungen</b>	<b>194.467.818,32</b>	<b>201.205.300</b>	<b>-6.737.481,68</b>
<b>SA0</b>	<b>SA0</b>	<b>(0) Nettoergebnis (21 - 22)</b>	<b>-5.587.749,28</b>	<b>232.800</b>	<b>-5.820.549,28</b>
1	230	Entnahmen von Haushaltsrücklagen	2.342.500,79	21.246.200	-18.903.699,21
1	240	Zuweisungen an Haushaltsrücklagen	4.507.859,95	5.051.100	-543.240,05
<b>SU</b>	<b>23</b>	<b>Summe Haushaltsrücklagen</b>	<b>-2.165.359,16</b>	<b>16.195.100</b>	<b>-18.360.459,16</b>
<b>SA00</b>	<b>SA00</b>	<b>Nettoergebnis nach Zuweisungen und Entnahmen von Haushaltsrücklagen (SA 0 +/- SU 23)</b>	<b>-7.753.108,44</b>	<b>16.427.900</b>	<b>-24.181.008,44</b>



## Ergebnisrechnung Gesamthaushalt

MVAG Ebene	MVAG Code	Mittelverwendungs- und -aufbringungsgruppen (1. und 2. Ebene)	RA 2020	VA 2020	Differenz
		<b>Erträge</b>	<b>0,00</b>	<b>0</b>	<b>0,00</b>
1	211	Erträge aus der operativen Verwaltungstätigkeit	187.763.996,34	197.754.300	-9.990.303,66
2	2111	Erträge aus eignen Abgaben	43.011.568,78	45.165.800	-2.154.231,22
2	2112	Erträge aus Ertragsanteilen	74.659.135,96	82.811.800	-8.152.664,04
2	2113	Erträge aus Gebühren	17.192.660,24	17.027.300	165.360,24
2	2114	Erträge aus Leistungen	25.471.819,37	28.103.000	-2.631.180,63
2	2115	Erträge aus Besitz und wirtschaftlicher Tätigkeit	2.581.018,37	2.732.000	-150.981,63
2	2116	Erträge aus Veräußerung und sonstiger Erträge	9.718.531,71	10.522.100	-803.568,29
2	2117	Nicht finanzierungswirksame operative Erträge	15.129.261,91	11.392.300	3.736.961,91
1	212	Erträge aus Transfers	18.099.444,12	18.751.100	-651.655,88
2	2121	Transferertrag von Trägern des öffentlichen Rechts	11.075.171,13	11.010.200	64.971,13
2	2122	Transferertrag von Beteiligungen	0,00	0	0,00
2	2123	Transferertrag von Unternehmen (mit Finanzunternehmen)	843.185,22	788.800	54.385,22
2	2124	Transferertrag von Haushalten und Organisationen ohne Erwerbscharakter	4.372.128,03	4.690.000	-317.871,97
2	2125	Transferertrag vom Ausland	11.015,02	2.000	9.015,02
2	2126	Investitions- und Tilgungszuschüsse zwischen Unternehmungen und Betrieben der Gebietskörperschaft und der Gebietskörperschaft	0,00	80.000	-80.000,00
2	2127	Nicht finanzwirksamer Transferertrag	1.797.944,72	2.180.100	-382.155,28
1	213	Finanzerträge	2.042.163,66	4.203.700	-2.161.536,34
2	2131	Erträge aus Zinsen	1.213.469,07	3.473.700	-2.260.230,93
2	2132	Erträge aus Zinsen aus derivativen Finanzinstrumenten ohne Grundgeschäft	0,00	0	0,00
2	2133	Erträge aus Gewinneinnahmen von marktbestimmten Betrieben	0,00	0	0,00
2	2134	Sonstige Finanzerträge	0,00	0	0,00
2	2135	Erträge aus Dividenden/Gewinnausschüttungen	828.694,59	730.000	98.694,59
2	2136	Sonstige nicht finanzierungswirksame Erträge	0,00	0	0,00
<b>SU</b>	<b>21</b>	<b>Summe Erträge</b>	<b>207.905.604,12</b>	<b>220.709.100</b>	<b>-12.803.495,88</b>
		<b>Aufwendungen</b>	<b>0,00</b>	<b>0</b>	<b>0,00</b>
1	221	Personalaufwand	56.715.450,57	55.694.600	1.020.850,57
2	2211	Personalaufwand (Bezüge, Nebengeb., Mehrleistungen)	44.014.180,36	44.594.900	-580.719,64
2	2212	Gesetzlicher und freiwilliger Sozialaufwand	10.851.298,75	10.650.300	200.998,75
2	2213	Sonstiger Personalaufwand	203.674,71	187.500	16.174,71
2	2214	Nicht finanzierungswirksamer Personalaufwand	1.646.296,75	261.900	1.384.396,75
1	222	Sachaufwand (ohne Transferaufwand)	69.401.487,60	76.966.300	-7.564.812,40
2	2221	Gebrauchs- und Verbrauchsgüter, Handelswaren	3.080.963,27	3.674.300	-593.336,73
2	2222	Verwaltungs- und Betriebsaufwand	3.739.827,07	4.554.400	-814.572,93
2	2223	Leasing- und Mietaufwand	3.794.934,71	4.916.700	-1.121.765,29
2	2224	Instandhaltung	4.137.133,76	4.928.400	-791.266,24

MVAG Ebene	MVAG Code	Mittelverwendungs- und -aufbringungsgruppen (1. und 2. Ebene)	RA 2020	VA 2020	Differenz
2	2225	Sonstiger Sachaufwand	41.502.946,60	44.953.700	-3.450.753,40
2	2226	Nicht finanzierungswirksamer Sachaufwand	13.145.682,19	13.938.800	-793.117,81
1	223	Transferaufwand (laufende Transfers und Kapitaltransfers)	85.105.892,94	87.024.600	-1.918.707,06
2	2231	Transferaufwand an Träger des öffentlichen Rechts	48.744.442,81	49.846.500	-1.102.057,19
2	2232	Transferaufwand an Beteiligungen	0,00	0	0,00
2	2233	Transferaufwand an Unternehmen (mit Finanzunternehmen)	8.066.260,52	8.819.300	-753.039,48
2	2234	Transferaufwand an Haushalte und Organisationen ohne Erwerbscharakter	27.447.756,74	27.798.300	-350.543,26
2	2235	Transferaufwand an das Ausland	0,00	2.100	-2.100,00
2	2236	Investitions- und Tilgungszuschüsse zwischen Unternehmungen und Betrieben der Gebietskörperschaft und der Gebietskörperschaft	847.432,87	558.400	289.032,87
2	2237	Nicht finanzierungswirksamer Transferaufwand	0,00	0	0,00
1	224	Finanzaufwand	2.213.811,55	790.800	1.423.011,55
2	2241	Zinsen aus Finanzschulden, Finanzierungsleasing, Forderungskauf und derivativen Finanzinstrumenten mit Grundgeschäft	685.881,09	694.100	-8.218,91
2	2242	Zinsen und sonstige Aufwendungen aus derivativen Finanzinstrumenten ohne Grundgeschäft	0,00	0	0,00
2	2243	Gewinnentnahmen von Unternehmungen und marktbestimmten Betrieben der Gebietskörperschaft (innerhalb der Gebietskörperschaft)	0,00	0	0,00
2	2244	Sonstiger Finanzaufwand	91.022,96	96.700	-5.677,04
2	2245	Nicht finanzierungswirksamer Finanzaufwand	1.436.907,50	0	1.436.907,50
<b>SU</b>	<b>22</b>	<b>Summe Aufwendungen</b>	<b>213.436.642,66</b>	<b>220.476.300</b>	<b>-7.039.657,34</b>
<b>SA0</b>	<b>SA0</b>	<b>(0) Nettoergebnis (21 - 22)</b>	<b>-5.531.038,54</b>	<b>232.800</b>	<b>-5.763.838,54</b>
1	230	Entnahmen von Haushaltsrücklagen	2.342.500,79	21.246.200	-18.903.699,21
2	2301	Entnahmen von Haushaltsrücklagen	2.342.500,79	21.246.200	-18.903.699,21
1	240	Zuweisungen an Haushaltsrücklagen	4.507.859,95	5.051.100	-543.240,05
2	2401	Zuweisungen an Haushaltstücklagen	4.507.859,95	5.051.100	-543.240,05
<b>SU</b>	<b>23</b>	<b>Summe Haushaltsrücklagen</b>	<b>-2.165.359,16</b>	<b>16.195.100</b>	<b>-18.360.459,16</b>
<b>SA00</b>	<b>SA00</b>	<b>Nettoergebnis nach Zuweisungen und Entnahmen von Haushaltsrücklagen (SA 0 +/- SU 23)</b>	<b>-7.696.397,70</b>	<b>16.427.900</b>	<b>-24.124.297,70</b>

## Finanzierungsergebnis Gesamthaushalt

MVAG Ebene	MVAG Code	Mittelverwendungs- und -aufbringungsgruppen (1. Ebene)	RA 2020	VA 2020	Differenz
		<b>Einzahlungen Operative Gebarung</b>	<b>0,00</b>	<b>0</b>	<b>0,00</b>
1	311	Einzahlungen aus der operativen Verwaltungstätigkeit	170.294.306,70	183.428.400	-13.134.093,30
1	312	Einzahlungen aus Transfers (ohne Kapitaltransfers)	14.624.433,80	16.571.000	-1.946.566,20
1	313	Einzahlungen aus Finanzerträgen	2.037.692,77	4.203.700	-2.166.007,23
<b>SU</b>	<b>31</b>	<b>Summe Einzahlungen Operative Gebarung</b>	<b>186.956.433,27</b>	<b>204.203.100</b>	<b>-17.246.666,73</b>
		<b>Auszahlungen Operative Gebarung</b>	<b>0,00</b>	<b>0</b>	<b>0,00</b>
1	321	Auszahlungen aus Personalaufwand	55.817.127,12	55.432.700	384.427,12
		<b>Sonstige Auszahlungen aus Personalaufwand</b>	<b>0,00</b>	<b>0</b>	<b>0,00</b>
1	322	Auszahlungen aus Sachaufwand (ohne Transferaufwand)	53.214.650,74	62.717.700	-9.503.049,26
1	323	Auszahlungen aus Transfers (ohne Kapitaltransfers)	81.458.298,98	82.408.000	-949.701,02
1	324	Auszahlungen aus Finanzaufwand	776.875,85	790.800	-13.924,15
<b>SU</b>	<b>32</b>	<b>Summe Auszahlungen Operative Gebarung</b>	<b>191.266.952,69</b>	<b>201.349.200</b>	<b>-10.082.247,31</b>
<b>SA1</b>	<b>SA1</b>	<b>Saldo (1) Geldfluss aus der Operativen Gebarung (31 - 32)</b>	<b>-4.310.519,42</b>	<b>2.853.900</b>	<b>-7.164.419,42</b>
		<b>Einzahlungen Investive Gebarung</b>	<b>0,00</b>	<b>0</b>	<b>0,00</b>
1	331	Einzahlungen aus der Investitionstätigkeit	1.392.075,75	2.933.600	-1.541.524,25
1	332	Einzahlungen aus der Rückzahlung von Darlehen sowie gewährten Vorschüssen	836.224,44	845.800	-9.575,56
1	333	Einzahlungen aus Kapitaltransfers	2.390.637,61	4.843.300	-2.452.662,39
<b>SU</b>	<b>33</b>	<b>Summe Einzahlungen Investive Gebarung</b>	<b>4.618.937,80</b>	<b>8.622.700</b>	<b>-4.003.762,20</b>
		<b>Auszahlungen Investive Gebarung</b>	<b>0,00</b>	<b>0</b>	<b>0,00</b>
1	341	Auszahlungen aus der Investitionstätigkeit	13.202.092,55	26.354.600	-13.152.507,45
1	342	Auszahlungen von gewährten Darlehen sowie gewährten Vorschüssen	122.805,00	426.000	-303.195,00
		<b>Auszahlungen aus der Inanspruchnahme von Haftungen</b>	<b>0,00</b>	<b>0</b>	<b>0,00</b>
1	343	Auszahlungen aus Kapitaltransfers	3.223.003,02	4.616.600	-1.393.596,98
<b>SU</b>	<b>34</b>	<b>Summe Auszahlungen Investive Gebarung</b>	<b>16.547.900,57</b>	<b>31.397.200</b>	<b>-14.849.299,43</b>
<b>SA2</b>	<b>SA2</b>	<b>Saldo (2) Geldfluss aus der Investiven Gebarung (33 - 34)</b>	<b>-11.928.962,77</b>	<b>-22.774.500</b>	<b>10.845.537,23</b>
<b>SA3</b>	<b>SA3</b>	<b>Saldo (3) Nettofinanzierungssaldo (Saldo 1+ Saldo 2)</b>	<b>-16.239.482,19</b>	<b>-19.920.600</b>	<b>3.681.117,81</b>
		<b>Einzahlungen aus der Finanzierungstätigkeit</b>	<b>0,00</b>	<b>0</b>	<b>0,00</b>
1	351	Einzahlungen aus der Aufnahme von Finanzschulden	21.700.000,00	10.597.900	11.102.100,00
		<b>Einzahlungen aus der Aufnahme von Kassenstärkungen</b>	<b>0,00</b>	<b>0</b>	<b>0,00</b>
1	353	Einzahlungen infolge eines Kapitaltausches bei derivativen Finanzinstrumenten mit Grundgeschäft	0,00	0	0,00
1	355	Einzahlungen aus dem Abgang von Finanzinstrumenten	0,00	0	0,00
<b>SU</b>	<b>35</b>	<b>Summe Einzahlungen aus der Finanzierungstätigkeit</b>	<b>21.700.000,00</b>	<b>10.597.900</b>	<b>11.102.100,00</b>
		<b>Auszahlungen aus der Finanzierungstätigkeit</b>	<b>0,00</b>	<b>0</b>	<b>0,00</b>
1	361	Auszahlungen aus der Tilgung von Finanzschulden	6.838.878,53	6.872.400	-33.521,47
		<b>Auszahlungen zur Tilgung von Kassenstärkungen</b>	<b>0,00</b>	<b>0</b>	<b>0,00</b>
1	363	Auszahlungen infolge eines Kapitaltausches bei derivativen Finanzinstrumenten mit Grundgeschäft	0,00	0	0,00

MVAG Ebene	MVAG Code	Mittelverwendungs- und -aufbringungsgruppen (1. Ebene)	RA 2020	VA 2020	Differenz
1	365	Auszahlungen für den Erwerb von Finanzinstrumenten	0,00	0	0,00
<b>SU</b>	<b>36</b>	<b>Summe Auszahlungen aus der Finanzierungstätigkeit</b>	<b>6.838.878,53</b>	<b>6.872.400</b>	<b>-33.521,47</b>
<b>SA4</b>	<b>SA4</b>	<b>Saldo (4) Geldfluss aus der Finanzierungstätigkeit (35 - 36)</b>	<b>14.861.121,47</b>	<b>3.725.500</b>	<b>11.135.621,47</b>
<b>SA5</b>	<b>SA5</b>	<b>Saldo (5) Geldfluss aus der voranschlagswirksamen Gebarung (Saldo 3 + Saldo 4)</b>	<b>-1.378.360,72</b>	<b>-16.195.100</b>	<b>14.816.739,28</b>
1	411	Einzahlungen aus nicht voranschlagswirksamen Forderungen	3.517.486,02	0	3.517.486,02
1	412	Einzahlungen aus nicht voranschlagswirksamen Verbindlichkeiten	166.401.050,36	0	166.401.050,36
1	413	Einzahlungen aus der Aufnahme von zur Kassenstärkung eingegangenen Geldverbindlichkeiten (Barvorlagen)	0,00	0	0,00
<b>SU</b>	<b>41</b>	<b>Summe Einzahlungen aus der nicht voranschlagswirksamen Gebarung</b>	<b>169.918.536,38</b>	<b>0</b>	<b>169.918.536,38</b>
1	421	Auszahlungen aus nicht voranschlagswirksamen Forderungen	3.526.062,64	0	3.526.062,64
1	422	Auszahlungen aus nicht voranschlagswirksamen Verbindlichkeiten	169.990.137,98	0	169.990.137,98
1	423	Auszahlungen zur Tilgung von zur Kassenstärkung eingegangenen Geldverbindlichkeiten (Barvorlagen)	0,00	0	0,00
<b>SU</b>	<b>42</b>	<b>Summe Auszahlungen aus der nicht voranschlagswirksamen Gebarung</b>	<b>173.516.200,62</b>	<b>0</b>	<b>173.516.200,62</b>
<b>SA6</b>	<b>SA6</b>	<b>Geldfluss aus der nicht voranschlagswirksamen Gebarung</b>	<b>-3.597.664,24</b>	<b>0</b>	<b>-3.597.664,24</b>
<b>SA7</b>	<b>SA7</b>	<b>Veränderung an liquiden Mitteln (Saldo 5 + Saldo 6)</b>	<b>-4.976.024,96</b>	<b>-16.195.100</b>	<b>11.219.075,04</b>

**Finanzierungsergebnis Gesamthaushalt (bereinigt um interne Vergütungen)**

MVAG Ebene	MVAG Code	Mittelverwendungs- und -aufbringungsgruppen (1. Ebene)	RA 2020	VA 2020	Differenz
		<b>Einzahlungen Operative Gebarung</b>	<b>0,00</b>	<b>0</b>	<b>0,00</b>
1	311	Einzahlungen aus der operativen Verwaltungstätigkeit	151.297.715,25	164.157.400	-12.859.684,75
1	312	Einzahlungen aus Transfers (ohne Kapitaltransfers)	14.624.433,80	16.571.000	-1.946.566,20
1	313	Einzahlungen aus Finanzerträgen	2.037.692,77	4.203.700	-2.166.007,23
<b>SU</b>	<b>31</b>	<b>Summe Einzahlungen Operative Gebarung</b>	<b>167.959.841,82</b>	<b>184.932.100</b>	<b>-16.972.258,18</b>
		<b>Auszahlungen Operative Gebarung</b>	<b>0,00</b>	<b>0</b>	<b>0,00</b>
1	321	Auszahlungen aus Personalaufwand	55.817.127,12	55.432.700	384.427,12
		<b>Sonstige Auszahlungen aus Personalaufwand</b>	<b>0,00</b>	<b>0</b>	<b>0,00</b>
1	322	Auszahlungen aus Sachaufwand (ohne Transferaufwand)	34.521.077,67	43.446.700	-8.925.622,33
1	323	Auszahlungen aus Transfers (ohne Kapitaltransfers)	81.458.298,98	82.408.000	-949.701,02
1	324	Auszahlungen aus Finanzaufwand	776.875,85	790.800	-13.924,15
<b>SU</b>	<b>32</b>	<b>Summe Auszahlungen Operative Gebarung</b>	<b>172.573.379,62</b>	<b>182.078.200</b>	<b>-9.504.820,38</b>
<b>SA1</b>	<b>SA1</b>	<b>Saldo (1) Geldfluss aus der Operativen Gebarung (31 - 32)</b>	<b>-4.613.537,80</b>	<b>2.853.900</b>	<b>-7.467.437,80</b>
		<b>Einzahlungen Investive Gebarung</b>	<b>0,00</b>	<b>0</b>	<b>0,00</b>
1	331	Einzahlungen aus der Investitionstätigkeit	1.392.075,75	2.933.600	-1.541.524,25
1	332	Einzahlungen aus der Rückzahlung von Darlehen sowie gewährten Vorschüssen	836.224,44	845.800	-9.575,56
1	333	Einzahlungen aus Kapitaltransfers	2.390.637,61	4.843.300	-2.452.662,39
<b>SU</b>	<b>33</b>	<b>Summe Einzahlungen Investive Gebarung</b>	<b>4.618.937,80</b>	<b>8.622.700</b>	<b>-4.003.762,20</b>
		<b>Auszahlungen Investive Gebarung</b>	<b>0,00</b>	<b>0</b>	<b>0,00</b>
1	341	Auszahlungen aus der Investitionstätigkeit	13.202.092,55	26.354.600	-13.152.507,45
1	342	Auszahlungen von gewährten Darlehen sowie gewährten Vorschüssen	122.805,00	426.000	-303.195,00
		<b>Auszahlungen aus der Inanspruchnahme von Haftungen</b>	<b>0,00</b>	<b>0</b>	<b>0,00</b>
1	343	Auszahlungen aus Kapitaltransfers	3.223.003,02	4.616.600	-1.393.596,98
<b>SU</b>	<b>34</b>	<b>Summe Auszahlungen Investive Gebarung</b>	<b>16.547.900,57</b>	<b>31.397.200</b>	<b>-14.849.299,43</b>
<b>SA2</b>	<b>SA2</b>	<b>Saldo (2) Geldfluss aus der Investiven Gebarung (33 - 34)</b>	<b>-11.928.962,77</b>	<b>-22.774.500</b>	<b>10.845.537,23</b>
<b>SA3</b>	<b>SA3</b>	<b>Saldo (3) Nettofinanzierungssaldo (Saldo 1+ Saldo 2)</b>	<b>-16.542.500,57</b>	<b>-19.920.600</b>	<b>3.378.099,43</b>
		<b>Einzahlungen aus der Finanzierungstätigkeit</b>	<b>0,00</b>	<b>0</b>	<b>0,00</b>
1	351	Einzahlungen aus der Aufnahme von Finanzschulden	21.700.000,00	10.597.900	11.102.100,00
		<b>Einzahlungen aus der Aufnahme von Kassenstärkungen</b>	<b>0,00</b>	<b>0</b>	<b>0,00</b>
1	353	Einzahlungen infolge eines Kapitaltausches bei derivativen Finanzinstrumenten mit Grundgeschäft	0,00	0	0,00
1	355	Einzahlungen aus dem Abgang von Finanzinstrumenten	0,00	0	0,00
<b>SU</b>	<b>35</b>	<b>Summe Einzahlungen aus der Finanzierungstätigkeit</b>	<b>21.700.000,00</b>	<b>10.597.900</b>	<b>11.102.100,00</b>
		<b>Auszahlungen aus der Finanzierungstätigkeit</b>	<b>0,00</b>	<b>0</b>	<b>0,00</b>
1	361	Auszahlungen aus der Tilgung von Finanzschulden	6.838.878,53	6.872.400	-33.521,47
		<b>Auszahlungen zur Tilgung von Kassenstärkungen</b>	<b>0,00</b>	<b>0</b>	<b>0,00</b>
1	363	Auszahlungen infolge eines Kapitaltausches bei derivativen Finanzinstrumenten mit Grundgeschäft	0,00	0	0,00

MVAG Ebene	MVAG Code	Mittelverwendungs- und -aufbringungsgruppen (1. Ebene)	RA 2020	VA 2020	Differenz
1	365	Auszahlungen für den Erwerb von Finanzinstrumenten	0,00	0	0,00
<b>SU</b>	<b>36</b>	<b>Summe Auszahlungen aus der Finanzierungstätigkeit</b>	<b>6.838.878,53</b>	<b>6.872.400</b>	<b>-33.521,47</b>
<b>SA4</b>	<b>SA4</b>	<b>Saldo (4) Geldfluss aus der Finanzierungstätigkeit (35 - 36)</b>	<b>14.861.121,47</b>	<b>3.725.500</b>	<b>11.135.621,47</b>
<b>SA5</b>	<b>SA5</b>	<b>Saldo (5) Geldfluss aus der voranschlagswirksamen Gebarung (Saldo 3 + Saldo 4)</b>	<b>-1.681.379,10</b>	<b>-16.195.100</b>	<b>14.513.720,90</b>
1	411	Einzahlungen aus nicht voranschlagswirksamen Forderungen	3.517.486,02	0	3.517.486,02
1	412	Einzahlungen aus nicht voranschlagswirksamen Verbindlichkeiten	166.401.050,36	0	166.401.050,36
1	413	Einzahlungen aus der Aufnahme von zur Kassenstärkung eingegangenen Geldverbindlichkeiten (Barvorlagen)	0,00	0	0,00
<b>SU</b>	<b>41</b>	<b>Summe Einzahlungen aus der nicht voranschlagswirksamen Gebarung</b>	<b>169.918.536,38</b>	<b>0</b>	<b>169.918.536,38</b>
1	421	Auszahlungen aus nicht voranschlagswirksamen Forderungen	3.526.062,64	0	3.526.062,64
1	422	Auszahlungen aus nicht voranschlagswirksamen Verbindlichkeiten	169.990.137,98	0	169.990.137,98
1	423	Auszahlungen zur Tilgung von zur Kassenstärkung eingegangenen Geldverbindlichkeiten (Barvorlagen)	0,00	0	0,00
<b>SU</b>	<b>42</b>	<b>Summe Auszahlungen aus der nicht voranschlagswirksamen Gebarung</b>	<b>173.516.200,62</b>	<b>0</b>	<b>173.516.200,62</b>
<b>SA6</b>	<b>SA6</b>	<b>Geldfluss aus der nicht voranschlagswirksamen Gebarung</b>	<b>-3.597.664,24</b>	<b>0</b>	<b>-3.597.664,24</b>
<b>SA7</b>	<b>SA7</b>	<b>Veränderung an liquiden Mitteln (Saldo 5 + Saldo 6)</b>	<b>-5.279.043,34</b>	<b>-16.195.100</b>	<b>10.916.056,66</b>

## Finanzierungsergebnis Gesamthaushalt

MVAG Ebene	MVAG Code	Mittelverwendungs- und -aufbringungsgruppen (1. und 2. Ebene)	RA 2020	VA 2020	Differenz
		<b>Einzahlungen Operative Gebarung</b>	<b>0,00</b>	<b>0</b>	<b>0,00</b>
1	311	Einzahlungen aus der operativen Verwaltungstätigkeit	170.294.306,70	183.428.400	-13.134.093,30
2	3111	Einzahlungen aus eigenen Abgaben	42.599.271,85	45.165.800	-2.566.528,15
2	3112	Einzahlungen aus Ertragsanteilen	74.659.135,96	82.811.800	-8.152.664,04
2	3113	Einzahlungen aus Gebühren	17.637.228,08	17.027.300	609.928,08
2	3114	Einzahlungen aus Leistungen	25.585.198,06	28.103.000	-2.517.801,94
2	3115	Einzahlungen aus Besitz und wirtschaftlicher Tätigkeiten	1.919.521,10	2.732.000	-812.478,90
2	3116	Einzahlungen aus Veräußerung von geringwertigen Wirtschaftsgütern (GWG) und sonstige Einzahlungen	7.893.951,65	7.588.500	305.451,65
1	312	Einzahlungen aus Transfers (ohne Kapitaltransfers)	14.624.433,80	16.571.000	-1.946.566,20
2	3121	Transferzahlungen von Trägern des öffentlichen Rechts	9.333.458,50	11.010.200	-1.676.741,50
2	3122	Transferzahlungen von Beteiligungen	0,00	0	0,00
2	3123	Transferzahlungen von Unternehmen (inkl. Finanzunternehmen)	821.814,54	788.800	33.014,54
2	3124	Transferzahlungen von Haushalten und Organisationen ohne Erwerbscharakter	4.458.145,74	4.690.000	-231.854,26
2	3125	Transferzahlungen vom Ausland	11.015,02	2.000	9.015,02
2	3126	Investitions- und Tilgungszuschüsse zwischen Unternehmungen und Betrieben der Gebietskörperschaft und der Gebietskörperschaft	0,00	80.000	-80.000,00
1	313	Einzahlungen aus Finanzerträgen	2.037.692,77	4.203.700	-2.166.007,23
2	3131	Einzahlungen aus Zinserträgen	1.208.998,18	3.473.700	-2.264.701,82
2	3133	Einzahlungen aus Gewinnentnahmen von marktbestimmten Betrieben	0,00	0	0,00
2	3134	Sonstige Einzahlungen aus Finanzerträgen	0,00	0	0,00
2	3135	Einzahlungen aus Dividenden/Gewinnausschüttungen	828.694,59	730.000	98.694,59
<b>SU</b>	<b>31</b>	<b>Summe Einzahlungen Operative Gebarung</b>	<b>186.956.433,27</b>	<b>204.203.100</b>	<b>-17.246.666,73</b>
		<b>Auszahlungen Operative Gebarung</b>	<b>0,00</b>	<b>0</b>	<b>0,00</b>
1	321	Auszahlungen aus Personalaufwand	55.817.127,12	55.432.700	384.427,12
2	3211	Auszahlungen für Personalaufwand, Bezüge, Nebengebühren und Mehrleistungsvergütungen	44.597.159,84	44.594.900	2.259,84
2	3212	Auszahlungen für gesetzliche und freiwillige Sozialaufwendungen	11.012.116,15	10.650.300	361.816,15
2	3213	Auszahlungen aus sonstigem Personalaufwand	207.851,13	187.500	20.351,13
		<b>Sonstige Auszahlungen aus Personalaufwand</b>	<b>0,00</b>	<b>0</b>	<b>0,00</b>
1	322	Auszahlungen aus Sachaufwand (ohne Transferaufwand)	53.214.650,74	62.717.700	-9.503.049,26
2	3221	Auszahlungen für Gebrauchs- und Verbrauchsgüter, Handelswaren	2.844.558,47	3.674.300	-829.741,53
2	3222	Auszahlungen für Verwaltungs- und Betriebsaufwand	3.532.399,49	4.554.400	-1.022.000,51
2	3223	Auszahlungen für Leasing- und Mietaufwand	3.370.398,32	4.916.700	-1.546.301,68
2	3224	Auszahlungen für Instandhaltung	3.576.247,32	4.928.400	-1.352.152,68
2	3225	Sonstige Auszahlungen aus Sachaufwand	39.891.047,14	44.643.900	-4.752.852,86
2	3226	Auszahlungen aus der Inanspruchnahme von Haftungen	0,00	0	0,00
1	323	Auszahlungen aus Transfers (ohne Kapitaltransfers)	81.458.298,98	82.408.000	-949.701,02

MVAG Ebene	MVAG Code	Mittelverwendungs- und -aufbringungsgruppen (1. und 2. Ebene)	RA 2020	VA 2020	Differenz
2	3231	Transferzahlungen an Träger des öffentlichen Rechts	48.367.193,77	49.411.800	-1.044.606,23
2	3232	Transferzahlungen an Beteiligungen	0,00	0	0,00
2	3233	Transferzahlungen an Unternehmen (inkl. Finanzunternehmen)	4.798.319,59	5.676.600	-878.280,41
2	3234	Transferzahlungen an Haushalte und Organisationen ohne Erwerbscharakter	27.563.440,98	26.759.200	804.240,98
2	3235	Transferzahlungen an das Ausland	0,00	2.000	-2.000,00
2	3236	Investitions- und Tilgungszuschüsse zwischen Unternehmungen und Betrieben der Gebietskörperschaft und der Gebietskörperschaft	729.344,64	558.400	170.944,64
1	324	Auszahlungen aus Finanzaufwand	776.875,85	790.800	-13.924,15
2	3241	Auszahlungen für Zinsaufwand, für Finanzierungsleasing, für Forderungskauf, für Finanzschulden und derivative Finanzinstrumente mit Grundgeschäft	685.852,89	694.100	-8.247,11
2	3242	Auszahlungen für Zinsen aus derivativen Finanzinstrumente ohne Grundgeschäft	0,00	0	0,00
2	3423	Auszahlung aus Gewinnentnahmen von marktbestimmten Betrieben	0,00	0	0,00
2	3244	Sonstige Auszahlungen aus Finanzaufwendungen	91.022,96	96.700	-5.677,04
<b>SU</b>	<b>32</b>	<b>Summe Auszahlungen Operative Gebarung</b>	<b>191.266.952,69</b>	<b>201.349.200</b>	<b>-10.082.247,31</b>
<b>SA1</b>	<b>SA1</b>	<b>Saldo (1) Geldfluss aus der Operativen Gebarung (31 - 32)</b>	<b>-4.310.519,42</b>	<b>2.853.900</b>	<b>-7.164.419,42</b>
		<b>Einzahlungen Investive Gebarung</b>	<b>0,00</b>	<b>0</b>	<b>0,00</b>
1	331	Einzahlungen aus der Investitionstätigkeit	1.392.075,75	2.933.600	-1.541.524,25
2	3311	Einzahlungen aus der Veräußerung von immateriellem Vermögen	0,00	0	0,00
2	3312	Einzahlungen aus der Veräußerung von Grundstücken und Grundstückseinrichtungen	1.261.739,00	2.918.300	-1.656.561,00
2	3313	Einzahlungen aus der Veräußerung von Gebäuden und Bauten	0,00	0	0,00
2	3314	Einzahlungen aus der Veräußerung von technischen Anlagen, Fahrzeugen und Maschinen	117.382,10	13.700	103.682,10
2	3315	Einzahlungen aus der Veräußerung von Amts-, Betriebs- und Geschäftsausstattung	3.854,65	1.600	2.254,65
2	3316	Einzahlungen aus der Veräußerung von Kulturgütern	0,00	0	0,00
2	3317	Einzahlungen aus der Veräußerung von Beteiligungen	9.100,00	0	9.100,00
1	332	Einzahlungen aus der Rückzahlung von Darlehen sowie gewährten Vorschüssen	836.224,44	845.800	-9.575,56
2	3321	Einzahlungen aus Darlehen an Träger des öffentlichen Rechts	0,00	0	0,00
2	3322	Einzahlungen aus Darlehen an Beteiligungen	0,00	0	0,00
2	3323	Einzahlungen aus Darlehen an Unternehmen und Haushalte	695.477,27	619.800	75.677,27
2	3325	Einzahlungen aus Vorschüssen und Anzahlungen	140.747,17	226.000	-85.252,83
1	333	Einzahlungen aus Kapitaltransfers	2.390.637,61	4.843.300	-2.452.662,39
2	3331	Kapitaltransferzahlungen von Trägern des öffentlichen Rechts	1.686.597,38	4.598.200	-2.911.602,62
2	3332	Kapitaltransferzahlungen von Beteiligungen	0,00	0	0,00
2	3333	Kapitaltransferzahlungen von Unternehmen	43.000,00	100	42.900,00
2	3334	Kapitaltransferzahlungen von Haushalten und Organisationen ohne Erwerbscharakter	661.040,23	245.000	416.040,23
2	3335	Kapitaltransferzahlungen vom Ausland	0,00	0	0,00
<b>SU</b>	<b>33</b>	<b>Summe Einzahlungen Investive Gebarung</b>	<b>4.618.937,80</b>	<b>8.622.700</b>	<b>-4.003.762,20</b>
		<b>Auszahlungen Investive Gebarung</b>	<b>0,00</b>	<b>0</b>	<b>0,00</b>
1	341	Auszahlungen aus der Investitionstätigkeit	13.202.092,55	26.354.600	-13.152.507,45
2	3411	Auszahlungen für den Erwerb von immateriellem Vermögen	71.254,75	117.500	-46.245,25



MVAG Ebene	MVAG Code	Mittelverwendungs- und -aufbringungsgruppen (1. und 2. Ebene)	RA 2020	VA 2020	Differenz
2	3412	Auszahlungen für den Erwerb von Grundstücken und Grundstückseinrichtungen	5.816.974,51	13.297.900	-7.480.925,49
2	3413	Auszahlungen für den Erwerb von Gebäuden und Bauten	5.500.764,96	9.585.700	-4.084.935,04
2	3414	Auszahlungen für den Erwerb von technischen Anlagen, Fahrzeugen und Maschinen	676.155,02	1.478.900	-802.744,98
2	3415	Auszahlungen für den Erwerb von Amts-, Betriebs- und Geschäftsausstattung	1.087.389,31	1.779.500	-692.110,69
2	3416	Auszahlungen für den Erwerb von Kulturgütern	49.554,00	95.100	-45.546,00
2	3417	Auszahlungen für den Erwerb von Beteiligungen	0,00	0	0,00
1	342	Auszahlungen von gewährten Darlehen sowie gewährten Vorschüssen	122.805,00	426.000	-303.195,00
2	3421	Auszahlung von Darlehen an Träger des öffentlichen Rechts	0,00	0	0,00
2	3422	Auszahlung von Darlehen an Beteiligungen	0,00	0	0,00
2	3423	Auszahlung von Darlehen an Unternehmen und Haushalte	19.805,00	200.000	-180.195,00
		<b>Auszahlungen aus der Inanspruchnahme von Haftungen</b>	<b>0,00</b>	<b>0</b>	<b>0,00</b>
2	3425	Auszahlungen von Vorschüssen und Anzahlungen	103.000,00	226.000	-123.000,00
1	343	Auszahlungen aus Kapitaltransfers	3.223.003,02	4.616.600	-1.393.596,98
2	3431	Kapitaltransferzahlungen an Träger des öffentlichen Rechts	142.381,56	434.700	-292.318,44
2	3432	Kapitaltransferzahlungen an Beteiligungen	0,00	0	0,00
2	3433	Kapitaltransferzahlungen an Unternehmen (Finanzunternehmen)	1.910.296,19	3.142.700	-1.232.403,81
2	3434	Kapitaltransferzahlungen an Haushalte und Organisationen ohne Erwerbscharakter	1.170.325,27	1.039.100	131.225,27
2	3435	Kapitaltransferzahlungen an das Ausland	0,00	100	-100,00
<b>SU</b>	<b>34</b>	<b>Summe Auszahlungen Investive Gebarung</b>	<b>16.547.900,57</b>	<b>31.397.200</b>	<b>-14.849.299,43</b>
<b>SA2</b>	<b>SA2</b>	<b>Saldo (2) Geldfluss aus der Investiven Gebarung (33 - 34)</b>	<b>-11.928.962,77</b>	<b>-22.774.500</b>	<b>10.845.537,23</b>
<b>SA3</b>	<b>SA3</b>	<b>Saldo (3) Nettofinanzierungssaldo (Saldo 1+ Saldo 2)</b>	<b>-16.239.482,19</b>	<b>-19.920.600</b>	<b>3.681.117,81</b>
		<b>Einzahlungen aus der Finanzierungstätigkeit</b>	<b>0,00</b>	<b>0</b>	<b>0,00</b>
1	351	Einzahlungen aus der Aufnahme von Finanzschulden	21.700.000,00	10.597.900	11.102.100,00
2	3511	Einzahlungen aus empfangenen Darlehen von öffentlichen Körperschaften und Rechtsträgern	0,00	0	0,00
2	3512	Einzahlungen aus empfangenen Darlehen von Beteiligungen	0,00	0	0,00
2	3513	Einzahlungen aus empfangenen Darlehen von Unternehmen und privaten Haushalten	8.000.000,00	0	8.000.000,00
2	3514	Einzahlungen aus Finanzschulden (Finanzunternehmen)	13.700.000,00	10.597.900	3.102.100,00
		<b>Einzahlungen aus der Aufnahme von Kassenstärkungen</b>	<b>0,00</b>	<b>0</b>	<b>0,00</b>
1	353	Einzahlungen infolge eines Kapitaltausches bei derivativen Finanzinstrumenten mit Grundgeschäft	0,00	0	0,00
2	3530	Einzahlungen infolge eines Kapitaltausches bei derivativen Finanzinstrumenten mit Grundgeschäft	0,00	0	0,00
1	355	Einzahlungen aus dem Abgang von Finanzinstrumenten	0,00	0	0,00
2	3550	Einzahlungen aus dem Abgang von Finanzinstrumenten	0,00	0	0,00
<b>SU</b>	<b>35</b>	<b>Summe Einzahlungen aus der Finanzierungstätigkeit</b>	<b>21.700.000,00</b>	<b>10.597.900</b>	<b>11.102.100,00</b>
		<b>Auszahlungen aus der Finanzierungstätigkeit</b>	<b>0,00</b>	<b>0</b>	<b>0,00</b>
1	361	Auszahlungen aus der Tilgung von Finanzschulden	6.838.878,53	6.872.400	-33.521,47
2	3611	Auszahlungen aus empfangenen Darlehen von öffentlichen Körperschaften und Rechtsträgern	0,00	600	-600,00
2	3612	Auszahlungen aus empfangenen Darlehen von Beteiligungen	0,00	0	0,00
2	3613	Auszahlungen aus empfangenen Darlehen von Unternehmen und privaten Haushalten	0,00	0	0,00
2	3614	Auszahlungen aus Finanzschulden	6.838.878,53	6.871.800	-32.921,47

MVAG Ebene	MVAG Code	Mittelverwendungs- und -aufbringungsgruppen (1. und 2. Ebene)	RA 2020	VA 2020	Differenz
2	3615	Auszahlung aus der Rückzahlung von Leasingverbindlichkeiten	0,00	0	0,00
		<b>Auszahlungen zur Tilgung von Kassenstärkungen</b>	<b>0,00</b>	<b>0</b>	<b>0,00</b>
1	363	Auszahlungen infolge eines Kapitaltausches bei derivativen Finanzinstrumenten mit Grundgeschäft	0,00	0	0,00
2	3630	Auszahlungen infolge Kapitaltausches bei derivativen Finanzinstrumenten mit Grundgeschäft	0,00	0	0,00
1	365	Auszahlungen für den Erwerb von Finanzinstrumenten	0,00	0	0,00
2	3650	Auszahlungen für den Erwerb von Finanzinstrumenten	0,00	0	0,00
<b>SU</b>	<b>36</b>	<b>Summe Auszahlungen aus der Finanzierungstätigkeit</b>	<b>6.838.878,53</b>	<b>6.872.400</b>	<b>-33.521,47</b>
<b>SA4</b>	<b>SA4</b>	<b>Saldo (4) Geldfluss aus der Finanzierungstätigkeit (35 - 36)</b>	<b>14.861.121,47</b>	<b>3.725.500</b>	<b>11.135.621,47</b>
<b>SA5</b>	<b>SA5</b>	<b>Saldo (5) Geldfluss aus der voranschlagswirksamen Gebarung (Saldo 3 + Saldo 4)</b>	<b>-1.378.360,72</b>	<b>-16.195.100</b>	<b>14.816.739,28</b>
1	411	Einzahlungen aus nicht voranschlagswirksamen Forderungen	3.517.486,02	0	3.517.486,02
2	4110	Einzahlungen aus nicht voranschlagswirksamen Forderungen	3.517.486,02	0	3.517.486,02
1	412	Einzahlungen aus nicht voranschlagswirksamen Verbindlichkeiten	166.401.050,36	0	166.401.050,36
2	4120	Einzahlungen aus nicht voranschlagswirksamen Verbindlichkeiten	166.401.050,36	0	166.401.050,36
1	413	Einzahlungen aus der Aufnahme von zur Kassenstärkung eingegangenen Geldverbindlichkeiten (Barvorlagen)	0,00	0	0,00
2	4130	Einzahlungen aus der Aufnahme von zur Kassenstärkung eingegangenen Geldverbindlichkeiten (Barvorlagen)	0,00	0	0,00
<b>SU</b>	<b>41</b>	<b>Summe Einzahlungen aus der nicht voranschlagswirksamen Gebarung</b>	<b>169.918.536,38</b>	<b>0</b>	<b>169.918.536,38</b>
1	421	Auszahlungen aus nicht voranschlagswirksamen Forderungen	3.526.062,64	0	3.526.062,64
2	4210	Auszahlungen aus nicht voranschlagswirksamen Forderungen	3.526.062,64	0	3.526.062,64
1	422	Auszahlungen aus nicht voranschlagswirksamen Verbindlichkeiten	169.990.137,98	0	169.990.137,98
2	4220	Auszahlungen aus nicht voranschlagswirksamen Verbindlichkeiten	169.990.137,98	0	169.990.137,98
1	423	Auszahlungen zur Tilgung von zur Kassenstärkung eingegangenen Geldverbindlichkeiten (Barvorlagen)	0,00	0	0,00
2	4230	Auszahlungen zur Tilgung von zur Kassenstärkung eingegangenen Geldverbindlichkeiten (Barvorlagen)	0,00	0	0,00
<b>SU</b>	<b>42</b>	<b>Summe Auszahlungen aus der nicht voranschlagswirksamen Gebarung</b>	<b>173.516.200,62</b>	<b>0</b>	<b>173.516.200,62</b>
<b>SA6</b>	<b>SA6</b>	<b>Geldfluss aus der nicht voranschlagswirksamen Gebarung</b>	<b>-3.597.664,24</b>	<b>0</b>	<b>-3.597.664,24</b>
<b>SA7</b>	<b>SA7</b>	<b>Veränderung an liquiden Mitteln (Saldo 5 + Saldo 6)</b>	<b>-4.976.024,96</b>	<b>-16.195.100</b>	<b>11.219.075,04</b>

**Vermögensrechnung**

MVAG Ebene	MVAG Code	Position VRV	AKTIVA	RA 2020	RA 2019	Differenz
<b>0</b>	<b>10</b>	<b>A</b>	<b>Langfristiges Vermögen</b>	<b>569.563.407,72</b>	<b>589.985.599,60</b>	<b>-20.422.191,88</b>
1	101	A.I	Immaterielle Vermögenswerte	354.371,10	442.398,07	-88.026,97
1	102	A.II	Sachanlagen	467.371.239,50	482.625.984,71	-15.254.745,21
1	103	A.III	Aktive Finanzinstrumente/Langfristiges Finanzvermögen	42.255.246,17	42.130.444,01	124.802,16
1	104	A.IV	Beteiligungen	42.535.658,50	43.730.020,84	-1.194.362,34
1	106	A.V	Langfristige Forderungen	17.046.892,45	21.056.751,97	-4.009.859,52
<b>0</b>	<b>11</b>	<b>B</b>	<b>Kurzfristiges Vermögen</b>	<b>67.051.635,82</b>	<b>47.919.167,49</b>	<b>19.132.468,33</b>
1	113	B.I	Kurzfristige Forderungen	21.070.822,45	26.174.828,91	-5.104.006,46
1	114	B.II	Vorräte	176.485,12	156.794,20	19.690,92
1	115	B.III	Liquide Mittel	15.132.465,11	20.108.490,07	-4.976.024,96
1	116	B.IV	Aktive Finanzinstrumente/Kurzfristiges Finanzvermögen	0,00	0,00	0,00
1	117	B.V	Aktive Rechnungsabgrenzung	30.671.863,14	1.479.054,31	29.192.808,83
<b>SU</b>			<b>Summe Aktiva (10 + 11)</b>	<b>636.615.043,54</b>	<b>637.904.767,09</b>	<b>-1.289.723,55</b>

MVAG Ebene	MVAG Code	Position VRV	PASSIVA	RA 2020	RA 2019	Differenz
<b>0</b>	<b>12</b>	<b>C</b>	<b>Nettovermögen (Ausgleichsposten)</b>	<b>53.057.096,21</b>	<b>55.824.994,41</b>	<b>-2.767.898,20</b>
1	121	C.I	Saldo der Eröffnungsbilanz	36.366.738,97	33.909.956,93	2.456.782,04
1	122	C.II	Kumuliertes Nettoergebnis	-7.696.397,70	0,00	-7.696.397,70
1	123	C.III	Haushaltsrücklagen	24.080.396,64	21.915.037,48	2.165.359,16
1	124	C.IV	Neubewertungsrücklagen (Umbewertungskonto)	306.358,30	0,00	306.358,30
1	125	C.V	Fremdwährungsumrechnungsrücklagen	0,00	0,00	0,00
<b>0</b>	<b>13</b>	<b>D</b>	<b>Sonderposten Investitionszuschüsse (Kapitaltransfers)</b>	<b>36.512.325,41</b>	<b>33.284.751,71</b>	<b>3.227.573,70</b>
1	131	D.I	Investitionszuschüsse	36.512.325,41	33.284.751,71	3.227.573,70
<b>0</b>	<b>14</b>	<b>E</b>	<b>Langfristige Fremdmittel</b>	<b>518.123.717,62</b>	<b>531.587.105,51</b>	<b>-13.463.387,89</b>
1	141	E.I	Langfristige Finanzschulden, netto	66.819.237,65	59.958.626,53	6.860.611,12
1	142	E.II	Langfristige Verbindlichkeiten	30.672.373,58	37.879.727,96	-7.207.354,38
1	143	E.III	Langfristige Rückstellungen	420.632.106,39	433.748.751,02	-13.116.644,63
<b>0</b>	<b>15</b>	<b>F</b>	<b>Kurzfristige Fremdmittel</b>	<b>28.921.904,30</b>	<b>17.207.915,46</b>	<b>11.713.988,84</b>
1	151	F.I	Kurzfristige Finanzschulden, netto	8.000.000,00	0,00	8.000.000,00
1	152	F.II	Kurzfristige Verbindlichkeiten	14.093.170,24	13.584.771,82	508.398,42
1	153	F.III	Kurzfristige Rückstellungen	3.659.267,24	3.623.143,64	36.123,60
1	154	F.IV	Passive Rechnungsabgrenzung	3.169.466,82	0,00	3.169.466,82
<b>SU</b>			<b>Summe Passiva (12 + 13 + 14 + 15)</b>	<b>636.615.043,54</b>	<b>637.904.767,09</b>	<b>-1.289.723,55</b>
			<b>Summe Aktiva (10 + 11)</b>	<b>0,00</b>	<b>0,00</b>	<b>0,00</b>
			<b>Summe Passiva (12 + 13 + 14 + 15)</b>	<b>0,00</b>	<b>0,00</b>	<b>0,00</b>

## Vermögensrechnung

MVAG Ebene	MVAG Code	Position VRV	AKTIVA	RA 2020	RA 2019	Differenz
<b>0</b>	<b>10</b>	<b>A</b>	<b>Langfristiges Vermögen</b>	<b>569.563.407,72</b>	<b>589.985.599,60</b>	<b>-20.422.191,88</b>
1	101	A.I	Immaterielle Vermögenswerte	354.371,10	442.398,07	-88.026,97
2	1010	A.I.1	Immaterielle Vermögenswerte	354.371,10	442.398,07	-88.026,97
1	102	A.II	Sachanlagen	467.371.239,50	482.625.984,71	-15.254.745,21
2	1021	A.II.1	Grundstücke, Grundstückseinrichtungen und Infrastruktur	308.343.156,70	307.536.582,53	806.574,17
2	1022	A.II.2	Gebäude und Bauten	58.803.878,95	57.833.515,75	970.363,20
2	1023	A.II.3	Wasser- und Abwasserbauten und -anlagen	48.500.474,69	63.384.367,70	-14.883.893,01
2	1024	A.II.4	Sonderanlagen	33.038.934,96	34.053.801,86	-1.014.866,90
2	1025	A.II.5	Technische Anlagen, Fahrzeuge und Maschinen	5.400.007,84	5.759.310,02	-359.302,18
2	1026	A.II.6	Amts-, Betriebs- und Geschäftsausstattung	5.426.042,75	7.349.854,42	-1.923.811,67
2	1027	A.II.7	Kulturgüter	2.977.001,54	2.493.906,12	483.095,42
2	1028	A.II.8	Geleistete Anzahlungen für Anlagen und Anlagen in Bau	4.881.742,07	4.214.646,31	667.095,76
1	103	A.III	Aktive Finanzinstrumente/Langfristiges Finanzvermögen	42.255.246,17	42.130.444,01	124.802,16
2	1031	A.III.1	Bis zur Endfälligkeit gehaltene Finanzinstrumente	0,00	0,00	0,00
2	1032	A.III.2	Zur Veräußerung verfügbare Finanzinstrumente	42.255.246,17	42.130.444,01	124.802,16
2	1033	A.III.3	Partizipations- und Hybridkapital	0,00	0,00	0,00
2	1034	A.III.4	Derivative Finanzinstrumente ohne Grundgeschäft	0,00	0,00	0,00
1	104	A.IV	Beteiligungen	42.535.658,50	43.730.020,84	-1.194.362,34
2	1041	A.IV.1	Beteiligungen an verbundenen Unternehmen	35.432.990,88	36.765.665,54	-1.332.674,66
2	1042	A.IV.2	Beteiligungen an assoziierten Unternehmen	6.894.062,51	6.841.892,03	52.170,48
2	1043	A.IV.3	Sonstige Beteiligungen	208.605,11	122.463,27	86.141,84
2	1044	A.IV.4	Verwaltete Einrichtungen, die der Kontrolle unterliegen	0,00	0,00	0,00
1	106	A.V	Langfristige Forderungen	17.046.892,45	21.056.751,97	-4.009.859,52
2	1061	A.V.1	Langfristige Forderungen aus Lieferungen und Leistungen	0,00	6.802.456,81	-6.802.456,81
2	1062	A.V.2	Langfristige Forderungen aus gewährten Darlehen	12.155.748,73	12.911.827,09	-756.078,36
2	1063	A.V.3	Sonstige langfristige Forderungen	4.891.143,72	1.342.468,07	3.548.675,65
<b>0</b>	<b>11</b>	<b>B</b>	<b>Kurzfristiges Vermögen</b>	<b>67.051.635,82</b>	<b>47.919.167,49</b>	<b>19.132.468,33</b>
1	113	B.I	Kurzfristige Forderungen	21.070.822,45	26.174.828,91	-5.104.006,46
2	1131	B.I.1	Kurzfristige Forderungen aus Lieferungen und Leistungen	6.082.750,43	5.864.522,58	218.227,85
2	1132	B.I.2	Kurzfristige Forderungen aus Abgaben	1.297.729,01	1.632.753,55	-335.024,54
2	1133	B.I.3	Sonstige kurzfristige Forderungen	1.912.919,30	478.355,31	1.434.563,99
2	1134	B.I.4	Sonstige kurzfristige Forderungen (nicht voranschlagswirksame Gebarung)	11.777.423,71	18.199.197,47	-6.421.773,76
1	114	B.II	Vorräte	176.485,12	156.794,20	19.690,92
2	1141	B.II.1	Vorräte	176.485,12	156.794,20	19.690,92
2	1142	B.II.2	Gegebene Anzahlungen auf Vorräte	0,00	0,00	0,00
1	115	B.III	Liquide Mittel	15.132.465,11	20.108.490,07	-4.976.024,96
2	1151	B.III.1	Kassa, Bankguthaben, Schecks	15.132.465,11	20.108.490,07	-4.976.024,96

<b>MVAG Ebene</b>	<b>MVAG Code</b>	<b>Position VRV</b>	<b>AKTIVA</b>	<b>RA 2020</b>	<b>RA 2019</b>	<b>Differenz</b>
2	1152	B.III.2	Zahlungsmittelreserven	0,00	0,00	0,00
1	116	B.IV	Aktive Finanzinstrumente/Kurzfristiges Finanzvermögen	0,00	0,00	0,00
2	1160	B.IV.1	Aktive Finanzinstrumente/Kurzfristiges Finanzvermögen	0,00	0,00	0,00
1	117	B.V	Aktive Rechnungsabgrenzung	30.671.863,14	1.479.054,31	29.192.808,83
2	1170	B.V.1	Aktive Rechnungsabgrenzung	30.671.863,14	1.479.054,31	29.192.808,83
<b>SU</b>			<b>Summe Aktiva (10 + 11)</b>	<b>636.615.043,54</b>	<b>637.904.767,09</b>	<b>-1.289.723,55</b>

MVAG Ebene	MVAG Code	Position VRV	PASSIVA	RA 2020	RA 2019	Differenz
<b>0</b>	<b>12</b>	<b>C</b>	<b>Nettovermögen (Ausgleichsposten)</b>	<b>53.057.096,21</b>	<b>55.824.994,41</b>	<b>-2.767.898,20</b>
1	121	C.I	Saldo der Eröffnungsbilanz	36.366.738,97	33.909.956,93	2.456.782,04
2	1210	C.I	Saldo der Eröffnungsbilanz	36.366.738,97	33.909.956,93	2.456.782,04
1	122	C.II	Kumuliertes Nettoergebnis	-7.696.397,70	0,00	-7.696.397,70
2	1220	C.II	Kumuliertes Nettoergebnis	-7.696.397,70	0,00	-7.696.397,70
1	123	C.III	Haushaltsrücklagen	24.080.396,64	21.915.037,48	2.165.359,16
2	1230	C.III.1	Haushaltsrücklagen	24.080.396,64	21.915.037,48	2.165.359,16
1	124	C.IV	Neubewertungsrücklagen (Umbewertungskonto)	306.358,30	0,00	306.358,30
2	1240	C.IV.1	Neubewertungsrücklagen (Umbewertungskonto)	306.358,30	0,00	306.358,30
1	125	C.V	Fremdwährungsumrechnungsrücklagen	0,00	0,00	0,00
2	1250	C.V.1	Fremdwährungsumrechnungsrücklagen	0,00	0,00	0,00
<b>0</b>	<b>13</b>	<b>D</b>	<b>Sonderposten Investitionszuschüsse (Kapitaltransfers)</b>	<b>36.512.325,41</b>	<b>33.284.751,71</b>	<b>3.227.573,70</b>
1	131	D.I	Investitionszuschüsse	36.512.325,41	33.284.751,71	3.227.573,70
2	1311	D.I.1	Investitionszuschüsse von Trägern öffentlichen Rechts	26.537.384,96	24.164.873,09	2.372.511,87
2	1312	D.I.2	Investitionszuschüsse von Beteiligungen	0,00	0,00	0,00
2	1313	D.I.3	Investitionszuschüsse von übrigen	9.974.940,45	9.119.878,62	855.061,83
<b>0</b>	<b>14</b>	<b>E</b>	<b>Langfristige Fremdmittel</b>	<b>518.123.717,62</b>	<b>531.587.105,51</b>	<b>-13.463.387,89</b>
1	141	E.I	Langfristige Finanzschulden, netto	66.819.237,65	59.958.626,53	6.860.611,12
2	1411	E.I.1	Langfristige Finanzschulden	66.819.237,65	59.958.626,53	6.860.611,12
2	1412	E.I.2	Langfristige Forderungen aus derivativen Finanzinstrumenten mit Grundgeschäft (-)	0,00	0,00	0,00
2	1413	E.I.3	Langfristige Verbindlichkeiten aus derivativen Finanzinstrumenten mit Grundgeschäft	0,00	0,00	0,00
1	142	E.II	Langfristige Verbindlichkeiten	30.672.373,58	37.879.727,96	-7.207.354,38
2	1421	E.II.1	Langfristige Verbindlichkeiten aus Lieferungen und Leistungen	510,44	37.288.659,11	-37.288.148,67
2	1422	E.II.2	Leasingverbindlichkeiten	0,00	591.068,85	-591.068,85
2	1423	E.II.3	Sonstige langfristige Verbindlichkeiten	30.671.863,14	0,00	30.671.863,14
1	143	E.III	Langfristige Rückstellungen	420.632.106,39	433.748.751,02	-13.116.644,63
2	1431	E.III.1	Rückstellungen für Abfertigungen	11.273.760,94	11.296.258,97	-22.498,03
2	1432	E.III.2	Rückstellungen für Jubiläumswendungen	10.192.257,45	9.998.957,05	193.300,40
2	1433	E.III.3	Rückstellungen für Haftungen	182.500,00	182.500,00	0,00
2	1434	E.III.4	Rückstellungen für Sanierungen von Altlasten	0,00	0,00	0,00
2	1435	E.III.5	Rückstellungen für Pensionen	398.983.588,00	412.271.035,00	-13.287.447,00
2	1436	E.III.6	Sonstige langfristige Rückstellungen	0,00	0,00	0,00
<b>0</b>	<b>15</b>	<b>F</b>	<b>Kurzfristige Fremdmittel</b>	<b>28.921.904,30</b>	<b>17.207.915,46</b>	<b>11.713.988,84</b>
1	151	F.I	Kurzfristige Finanzschulden, netto	8.000.000,00	0,00	8.000.000,00
2	1511	F.I.1	Kurzfristige Finanzschulden	8.000.000,00	0,00	8.000.000,00
2	1512	F.I.2	Kurzfristige Forderungen aus derivativen Finanzinstrumenten mit Grundgeschäft (-)	0,00	0,00	0,00
2	1513	F.I.3	Kurzfristige Verbindlichkeiten aus derivativen Finanzinstrumenten mit Grundgeschäft	0,00	0,00	0,00
1	152	F.II	Kurzfristige Verbindlichkeiten	14.093.170,24	13.584.771,82	508.398,42
2	1521	F.II.1	Kurzfristige Verbindlichkeiten aus Lieferungen und Leistungen	6.908.775,14	0,00	6.908.775,14

MVAG Ebene	MVAG Code	Position VRV	PASSIVA	RA 2020	RA 2019	Differenz
2	1522	F.II.2	Kurzfristige Verbindlichkeiten aus Abgaben	14.191,86	0,00	14.191,86
2	1523	F.II.3	Sonstige kurzfristige Verbindlichkeiten	756.223,66	0,00	756.223,66
2	1524	F.II.4	Sonstige kurzfristige Verbindlichkeiten (nicht voranschlagswirksame Gebarung)	6.413.979,58	13.584.771,82	-7.170.792,24
1	153	F.III	Kurzfristige Rückstellungen	3.659.267,24	3.623.143,64	36.123,60
2	1531	F.III.1	Rückstellungen für Prozesskosten	508.500,00	458.000,00	50.500,00
2	1532	F.III.2	Rückstellungen für ausstehende Rechnungen	0,00	0,00	0,00
2	1533	F.III.4	Rückstellungen für nicht konsumierte Urlaube und Gleitzeit	3.150.767,24	3.165.143,64	-14.376,40
2	1534	F.III.5	Sonstige kurzfristige Rückstellungen	0,00	0,00	0,00
1	154	F.IV	Passive Rechnungsabgrenzung	3.169.466,82	0,00	3.169.466,82
2	1540	F.IV.1	Passive Rechnungsabgrenzung	3.169.466,82	0,00	3.169.466,82
<b>SU</b>			<b>Summe Passiva (12 + 13 + 14 + 15)</b>	<b>636.615.043,54</b>	<b>637.904.767,09</b>	<b>-1.289.723,55</b>
				<b>0,00</b>	<b>0,00</b>	<b>0,00</b>
				<b>0,00</b>	<b>0,00</b>	<b>0,00</b>



**Ergebnisrechnung Bereichsbudget 0 - Vertretungskörper und allgemeine Verwaltung (Gemeinden)**

MVAG Ebene	MVAG Code	Mittelverwendungs- und -aufbringungsgruppen (1. und 2. Ebene)	RA 2020	VA 2020	Differenz
		<b>Erträge</b>	<b>0,00</b>	<b>0</b>	<b>0,00</b>
<b>1</b>	<b>211</b>	<b>Erträge aus der operativen Verwaltungstätigkeit</b>	<b>18.252.123,18</b>	<b>15.524.800</b>	<b>2.727.323,18</b>
2	2111	Erträge aus eignen Abgaben	0,00	0	0,00
2	2112	Erträge aus Ertragsanteilen	0,00	0	0,00
2	2113	Erträge aus Gebühren	0,00	0	0,00
2	2114	Erträge aus Leistungen	4.480.436,73	4.763.900	-283.463,27
2	2115	Erträge aus Besitz und wirtschaftlicher Tätigkeit	283.189,12	299.600	-16.410,88
2	2116	Erträge aus Veräußerung und sonstiger Erträge	163.966,70	163.200	766,70
2	2117	Nicht finanzierungswirksame operative Erträge	13.324.530,63	10.298.100	3.026.430,63
<b>1</b>	<b>212</b>	<b>Erträge aus Transfers</b>	<b>5.544.325,21</b>	<b>5.433.100</b>	<b>111.225,21</b>
2	2121	Transferertrag von Trägern des öffentlichen Rechts	2.256.793,77	2.141.000	115.793,77
2	2122	Transferertrag von Beteiligungen	0,00	0	0,00
2	2123	Transferertrag von Unternehmen (mit Finanzunternehmen)	675.201,42	651.500	23.701,42
2	2124	Transferertrag von Haushalten und Organisationen ohne Erwerbscharakter	2.611.176,45	2.627.600	-16.423,55
2	2125	Transferertrag vom Ausland	0,00	0	0,00
2	2126	Investitions- und Tilgungszuschüsse zwischen Unternehmungen und Betrieben der Gebietskörperschaft und der Gebietskörperschaft	0,00	0	0,00
2	2127	Nicht finanzwirksamer Transferertrag	1.153,57	13.000	-11.846,43
<b>1</b>	<b>213</b>	<b>Finanzerträge</b>	<b>8.727,62</b>	<b>16.500</b>	<b>-7.772,38</b>
2	2131	Erträge aus Zinsen	8.727,62	16.500	-7.772,38
2	2132	Erträge aus Zinsen aus derivativen Finanzinstrumenten ohne Grundgeschäft	0,00	0	0,00
2	2133	Erträge aus Gewinneinnahmen von marktbestimmten Betrieben	0,00	0	0,00
2	2134	Sonstige Finanzerträge	0,00	0	0,00
2	2135	Erträge aus Dividenden/Gewinnausschüttungen	0,00	0	0,00
2	2136	Sonstige nicht finanzierungswirksame Erträge	0,00	0	0,00
<b>SU</b>	<b>21</b>	<b>Summe Erträge</b>	<b>23.805.176,01</b>	<b>20.974.400</b>	<b>2.830.776,01</b>
		<b>Aufwendungen</b>	<b>0,00</b>	<b>0</b>	<b>0,00</b>
<b>1</b>	<b>221</b>	<b>Personalaufwand</b>	<b>15.820.891,72</b>	<b>16.313.900</b>	<b>-493.008,28</b>
2	2211	Personalaufwand (Bezüge, Nebengeb., Mehrleistungen)	12.117.804,68	13.288.600	-1.170.795,32
2	2212	Gesetzlicher und freiwilliger Sozialaufwand	2.961.831,79	2.832.800	129.031,79
2	2213	Sonstiger Personalaufwand	93.000,04	90.900	2.100,04
2	2214	Nicht finanzierungswirksamer Personalaufwand	648.255,21	101.600	546.655,21
<b>1</b>	<b>222</b>	<b>Sachaufwand (ohne Transferaufwand)</b>	<b>7.352.305,19</b>	<b>8.570.600</b>	<b>-1.218.294,81</b>
2	2221	Gebrauchs- und Verbrauchsgüter, Handelswaren	630.495,06	808.300	-177.804,94
2	2222	Verwaltungs- und Betriebsaufwand	626.465,76	860.400	-233.934,24
2	2223	Leasing- und Mietaufwand	623.000,20	685.500	-62.499,80
2	2224	Instandhaltung	312.939,68	260.800	52.139,68

MVAG Ebene	MVAG Code	Mittelverwendungs- und -aufbringungsgruppen (1. und 2. Ebene)	RA 2020	VA 2020	Differenz
2	2225	Sonstiger Sachaufwand	4.360.404,05	4.902.500	-542.095,95
2	2226	Nicht finanzierungswirksamer Sachaufwand	799.000,44	1.053.100	-254.099,56
<b>1</b>	<b>223</b>	<b>Transferaufwand (laufende Transfers und Kapitaltransfers)</b>	<b>20.649.533,56</b>	<b>20.480.600</b>	<b>168.933,56</b>
2	2231	Transferaufwand an Träger des öffentlichen Rechts	37.358,72	46.100	-8.741,28
2	2232	Transferaufwand an Beteiligungen	0,00	0	0,00
2	2233	Transferaufwand an Unternehmen (mit Finanzunternehmen)	5.000,00	4.000	1.000,00
2	2234	Transferaufwand an Haushalte und Organisationen ohne Erwerbscharakter	20.607.174,84	20.430.400	176.774,84
2	2235	Transferaufwand an das Ausland	0,00	100	-100,00
2	2236	Investitions- und Tilgungszuschüsse zwischen Unternehmungen und Betrieben der Gebietskörperschaft und der Gebietskörperschaft	0,00	0	0,00
2	2237	Nicht finanzierungswirksamer Transferaufwand	0,00	0	0,00
<b>1</b>	<b>224</b>	<b>Finanzaufwand</b>	<b>25.326,89</b>	<b>26.000</b>	<b>-673,11</b>
2	2241	Zinsen aus Finanzschulden, Finanzierungsleasing, Forderungskauf und derivativen Finanzinstrumenten mit Grundgeschäft	25.326,89	25.800	-473,11
2	2242	Zinsen und sonstige Aufwendungen aus derivativen Finanzinstrumenten ohne Grundgeschäft	0,00	0	0,00
2	2243	Gewinnentnahmen von Unternehmungen und marktbestimmten Betrieben der Gebietskörperschaft (innerhalb der Gebietskörperschaft)	0,00	0	0,00
2	2244	Sonstiger Finanzaufwand	0,00	200	-200,00
2	2245	Nicht finanzierungswirksamer Finanzaufwand	0,00	0	0,00
<b>SU</b>	<b>22</b>	<b>Summe Aufwendungen</b>	<b>43.848.057,36</b>	<b>45.391.100</b>	<b>-1.543.042,64</b>
<b>SA0</b>	<b>SA0</b>	<b>(0) Nettoergebnis (21 - 22)</b>	<b>-20.042.881,35</b>	<b>-24.416.700</b>	<b>4.373.818,65</b>
<b>1</b>	<b>230</b>	<b>Entnahmen von Haushaltsrücklagen</b>	<b>21.060,03</b>	<b>1.298.700</b>	<b>-1.277.639,97</b>
2	2301	Entnahmen von Haushaltsrücklagen	21.060,03	1.298.700	-1.277.639,97
<b>1</b>	<b>240</b>	<b>Zuweisungen an Haushaltsrücklagen</b>	<b>8.468,83</b>	<b>46.500</b>	<b>-38.031,17</b>
2	2401	Zuweisungen an Haushaltstücklagen	8.468,83	46.500	-38.031,17
<b>SU</b>	<b>23</b>	<b>Summe Haushaltsrücklagen</b>	<b>12.591,20</b>	<b>1.252.200</b>	<b>-1.239.608,80</b>
<b>SA00</b>	<b>SA00</b>	<b>Nettoergebnis nach Zuweisungen und Entnahmen von Haushaltsrücklagen (SA 0 +/- SU 23)</b>	<b>-20.030.290,15</b>	<b>-23.164.500</b>	<b>3.134.209,85</b>

## Finanzierungsergebnis Bereichsbudget 0 - Vertretungskörper und allgemeine Verwaltung (Gemeinden)

MVAG Ebene	MVAG Code	Mittelverwendungs- und -aufbringungsgruppen (1. und 2. Ebene)	RA 2020	VA 2020	Differenz
		<b>Einzahlungen Operative Gebarung</b>	<b>0,00</b>	<b>0</b>	<b>0,00</b>
<b>1</b>	<b>311</b>	<b>Einzahlungen aus der operativen Verwaltungstätigkeit</b>	<b>4.790.042,40</b>	<b>5.225.500</b>	<b>-435.457,60</b>
2	3111	Einzahlungen aus eigenen Abgaben	0,00	0	0,00
2	3112	Einzahlungen aus Ertragsanteilen	0,00	0	0,00
2	3113	Einzahlungen aus Gebühren	0,00	0	0,00
2	3114	Einzahlungen aus Leistungen	4.349.929,88	4.763.900	-413.970,12
2	3115	Einzahlungen aus Besitz und wirtschaftlicher Tätigkeiten	284.585,38	299.600	-15.014,62
2	3116	Einzahlungen aus Veräußerung von geringwertigen Wirtschaftsgütern (GWG) und sonstige Einzahlungen	155.527,14	162.000	-6.472,86
<b>1</b>	<b>312</b>	<b>Einzahlungen aus Transfers (ohne Kapitaltransfers)</b>	<b>5.775.955,63</b>	<b>5.420.100</b>	<b>355.855,63</b>
2	3121	Transferzahlungen von Trägern des öffentlichen Rechts	2.376.997,66	2.141.000	235.997,66
2	3122	Transferzahlungen von Beteiligungen	0,00	0	0,00
2	3123	Transferzahlungen von Unternehmen (inkl. Finanzunternehmen)	675.201,42	651.500	23.701,42
2	3124	Transferzahlungen von Haushalten und Organisationen ohne Erwerbscharakter	2.723.756,55	2.627.600	96.156,55
2	3125	Transferzahlungen vom Ausland	0,00	0	0,00
2	3126	Investitions- und Tilgungszuschüsse zwischen Unternehmungen und Betrieben der Gebietskörperschaft und der Gebietskörperschaft	0,00	0	0,00
<b>1</b>	<b>313</b>	<b>Einzahlungen aus Finanzerträgen</b>	<b>8.727,62</b>	<b>16.500</b>	<b>-7.772,38</b>
2	3131	Einzahlungen aus Zinserträgen	8.727,62	16.500	-7.772,38
2	3133	Einzahlungen aus Gewinnentnahmen von marktbestimmten Betrieben	0,00	0	0,00
2	3134	Sonstige Einzahlungen aus Finanzerträgen	0,00	0	0,00
2	3135	Einzahlungen aus Dividenden/Gewinnausschüttungen	0,00	0	0,00
<b>SU</b>	<b>31</b>	<b>Summe Einzahlungen Operative Gebarung</b>	<b>10.574.725,65</b>	<b>10.662.100</b>	<b>-87.374,35</b>
		<b>Auszahlungen Operative Gebarung</b>	<b>0,00</b>	<b>0</b>	<b>0,00</b>
<b>1</b>	<b>321</b>	<b>Auszahlungen aus Personalaufwand</b>	<b>15.453.304,69</b>	<b>16.212.300</b>	<b>-758.995,31</b>
2	3211	Auszahlungen für Personalaufwand, Bezüge, Nebengebühren und Mehrleistungsvergütungen	12.374.632,10	13.288.600	-913.967,90
2	3212	Auszahlungen für gesetzliche und freiwillige Sozialaufwendungen	2.983.515,28	2.832.800	150.715,28
2	3213	Auszahlungen aus sonstigem Personalaufwand	95.157,31	90.900	4.257,31
		<b>Sonstige Auszahlungen aus Personalaufwand</b>	<b>0,00</b>	<b>0</b>	<b>0,00</b>
<b>1</b>	<b>322</b>	<b>Auszahlungen aus Sachaufwand (ohne Transferaufwand)</b>	<b>6.036.757,34</b>	<b>7.516.300</b>	<b>-1.479.542,66</b>
2	3221	Auszahlungen für Gebrauchs- und Verbrauchsgüter, Handelswaren	581.137,22	808.300	-227.162,78
2	3222	Auszahlungen für Verwaltungs- und Betriebsaufwand	532.739,38	860.400	-327.660,62
2	3223	Auszahlungen für Leasing- und Mietaufwand	582.486,94	685.500	-103.013,06
2	3224	Auszahlungen für Instandhaltung	214.335,29	260.800	-46.464,71
2	3225	Sonstige Auszahlungen aus Sachaufwand	4.126.058,51	4.901.300	-775.241,49
2	3226	Auszahlungen aus der Inanspruchnahme von Haftungen	0,00	0	0,00
<b>1</b>	<b>323</b>	<b>Auszahlungen aus Transfers (ohne Kapitaltransfers)</b>	<b>21.918.959,41</b>	<b>20.460.400</b>	<b>1.458.559,41</b>
2	3231	Transferzahlungen an Träger des öffentlichen Rechts	39.850,62	46.100	-6.249,38

MVAG Ebene	MVAG Code	Mittelverwendungs- und -aufbringungsgruppen (1. und 2. Ebene)	RA 2020	VA 2020	Differenz
2	3232	Transferzahlungen an Beteiligungen	0,00	0	0,00
2	3233	Transferzahlungen an Unternehmen (inkl. Finanzunternehmen)	5.000,00	2.100	2.900,00
2	3234	Transferzahlungen an Haushalte und Organisationen ohne Erwerbscharakter	21.874.108,79	20.412.200	1.461.908,79
2	3235	Transferzahlungen an das Ausland	0,00	0	0,00
2	3236	Investitions- und Tilgungszuschüsse zwischen Unternehmungen und Betrieben der Gebietskörperschaft und der Gebietskörperschaft	0,00	0	0,00
<b>1</b>	<b>324</b>	<b>Auszahlungen aus Finanzaufwand</b>	<b>25.326,89</b>	<b>26.000</b>	<b>-673,11</b>
2	3241	Auszahlungen für Zinsaufwand, für Finanzierungsleasing, für Forderungskauf, für Finanzschulden und derivative Finanzinstrumente mit Grundgeschäft	25.326,89	25.800	-473,11
2	3242	Auszahlungen für Zinsen aus derivativen Finanzinstrumente ohne Grundgeschäft	0,00	0	0,00
2	3423	Auszahlung aus Gewinnentnahmen von marktbestimmten Betrieben	0,00	0	0,00
2	3244	Sonstige Auszahlungen aus Finanzaufwendungen	0,00	200	-200,00
<b>SU</b>	<b>32</b>	<b>Summe Auszahlungen Operative Gebarung</b>	<b>43.434.348,33</b>	<b>44.215.000</b>	<b>-780.651,67</b>
<b>SA1</b>	<b>SA1</b>	<b>Saldo (1) Geldfluss aus der Operativen Gebarung (31 - 32)</b>	<b>-32.859.622,68</b>	<b>-33.552.900</b>	<b>693.277,32</b>
		<b>Einzahlungen Investive Gebarung</b>	<b>0,00</b>	<b>0</b>	<b>0,00</b>
<b>1</b>	<b>331</b>	<b>Einzahlungen aus der Investitionstätigkeit</b>	<b>3.597,85</b>	<b>1.200</b>	<b>2.397,85</b>
2	3311	Einzahlungen aus der Veräußerung von immateriellem Vermögen	0,00	0	0,00
2	3312	Einzahlungen aus der Veräußerung von Grundstücken und Grundstückseinrichtungen	0,00	0	0,00
2	3313	Einzahlungen aus der Veräußerung von Gebäuden und Bauten	0,00	0	0,00
2	3314	Einzahlungen aus der Veräußerung von technischen Anlagen, Fahrzeugen und Maschinen	0,00	0	0,00
2	3315	Einzahlungen aus der Veräußerung von Amts-, Betriebs- und Geschäftsausstattung	3.597,85	1.200	2.397,85
2	3316	Einzahlungen aus der Veräußerung von Kulturgütern	0,00	0	0,00
2	3317	Einzahlungen aus der Veräußerung von Beteiligungen	0,00	0	0,00
<b>1</b>	<b>332</b>	<b>Einzahlungen aus der Rückzahlung von Darlehen sowie gewährten Vorschüssen</b>	<b>140.747,17</b>	<b>226.000</b>	<b>-85.252,83</b>
2	3321	Einzahlungen aus Darlehen an Träger des öffentlichen Rechts	0,00	0	0,00
2	3322	Einzahlungen aus Darlehen an Beteiligungen	0,00	0	0,00
2	3323	Einzahlungen aus Darlehen an Unternehmen und Haushalte	0,00	0	0,00
2	3325	Einzahlungen aus Vorschüssen und Anzahlungen	140.747,17	226.000	-85.252,83
<b>1</b>	<b>333</b>	<b>Einzahlungen aus Kapitaltransfers</b>	<b>2.000,00</b>	<b>0</b>	<b>2.000,00</b>
2	3331	Kapitaltransferzahlungen von Trägern des öffentlichen Rechts	2.000,00	0	2.000,00
2	3332	Kapitaltransferzahlungen von Beteiligungen	0,00	0	0,00
2	3333	Kapitaltransferzahlungen von Unternehmen	0,00	0	0,00
2	3334	Kapitaltransferzahlungen von Haushalten und Organisationen ohne Erwerbscharakter	0,00	0	0,00
2	3335	Kapitaltransferzahlungen vom Ausland	0,00	0	0,00
<b>SU</b>	<b>33</b>	<b>Summe Einzahlungen Investive Gebarung</b>	<b>146.345,02</b>	<b>227.200</b>	<b>-80.854,98</b>
		<b>Auszahlungen Investive Gebarung</b>	<b>0,00</b>	<b>0</b>	<b>0,00</b>
<b>1</b>	<b>341</b>	<b>Auszahlungen aus der Investitionstätigkeit</b>	<b>892.813,02</b>	<b>1.407.500</b>	<b>-514.686,98</b>
2	3411	Auszahlungen für den Erwerb von immateriellem Vermögen	67.540,95	105.800	-38.259,05
2	3412	Auszahlungen für den Erwerb von Grundstücken und Grundstückseinrichtungen	73.784,73	180.000	-106.215,27

MVAG Ebene	MVAG Code	Mittelverwendungs- und -aufbringungsgruppen (1. und 2. Ebene)	RA 2020	VA 2020	Differenz
2	3413	Auszahlungen für den Erwerb von Gebäuden und Bauten	236.264,53	420.100	-183.835,47
2	3414	Auszahlungen für den Erwerb von technischen Anlagen, Fahrzeugen und Maschinen	0,00	5.500	-5.500,00
2	3415	Auszahlungen für den Erwerb von Amts-, Betriebs- und Geschäftsausstattung	515.222,81	696.100	-180.877,19
2	3416	Auszahlungen für den Erwerb von Kulturgütern	0,00	0	0,00
2	3417	Auszahlungen für den Erwerb von Beteiligungen	0,00	0	0,00
<b>1</b>	<b>342</b>	<b>Auszahlungen von gewährten Darlehen sowie gewährten Vorschüssen</b>	<b>103.000,00</b>	<b>226.000</b>	<b>-123.000,00</b>
2	3421	Auszahlung von Darlehen an Träger des öffentlichen Rechts	0,00	0	0,00
2	3422	Auszahlung von Darlehen an Beteiligungen	0,00	0	0,00
2	3423	Auszahlung von Darlehen an Unternehmen und Haushalte	0,00	0	0,00
		<b>Auszahlungen aus der Inanspruchnahme von Haftungen</b>	<b>0,00</b>	<b>0</b>	<b>0,00</b>
2	3425	Auszahlungen von Vorschüssen und Anzahlungen	103.000,00	226.000	-123.000,00
<b>1</b>	<b>343</b>	<b>Auszahlungen aus Kapitaltransfers</b>	<b>46.500,00</b>	<b>20.200</b>	<b>26.300,00</b>
2	3431	Kapitaltransferzahlungen an Träger des öffentlichen Rechts	0,00	0	0,00
2	3432	Kapitaltransferzahlungen an Beteiligungen	0,00	0	0,00
2	3433	Kapitaltransferzahlungen an Unternehmen (Finanzunternehmen)	0,00	1.900	-1.900,00
2	3434	Kapitaltransferzahlungen an Haushalte und Organisationen ohne Erwerbscharakter	46.500,00	18.200	28.300,00
2	3435	Kapitaltransferzahlungen an das Ausland	0,00	100	-100,00
<b>SU</b>	<b>34</b>	<b>Summe Auszahlungen Investive Gebarung</b>	<b>1.042.313,02</b>	<b>1.653.700</b>	<b>-611.386,98</b>
<b>SA2</b>	<b>SA2</b>	<b>Saldo (2) Geldfluss aus der Investiven Gebarung (33 - 34)</b>	<b>-895.968,00</b>	<b>-1.426.500</b>	<b>530.532,00</b>
<b>SA3</b>	<b>SA3</b>	<b>Saldo (3) Nettofinanzierungssaldo (Saldo 1+ Saldo 2)</b>	<b>-33.755.590,68</b>	<b>-34.979.400</b>	<b>1.223.809,32</b>
		<b>Einzahlungen aus der Finanzierungstätigkeit</b>	<b>0,00</b>	<b>0</b>	<b>0,00</b>
<b>1</b>	<b>351</b>	<b>Einzahlungen aus der Aufnahme von Finanzschulden</b>	<b>1.049.823,92</b>	<b>537.000</b>	<b>512.823,92</b>
2	3511	Einzahlungen aus empfangenen Darlehen von öffentlichen Körperschaften und Rechtsträgern	0,00	0	0,00
2	3512	Einzahlungen aus empfangenen Darlehen von Beteiligungen	0,00	0	0,00
2	3513	Einzahlungen aus empfangenen Darlehen von Unternehmen und privaten Haushalten	0,00	0	0,00
2	3514	Einzahlungen aus Finanzschulden (Finanzunternehmen)	1.049.823,92	537.000	512.823,92
		<b>Einzahlungen aus der Aufnahme von Kassenstärkungen</b>	<b>0,00</b>	<b>0</b>	<b>0,00</b>
<b>1</b>	<b>353</b>	<b>Einzahlungen infolge eines Kapitaltausches bei derivativen Finanzinstrumenten mit Grundgeschäft</b>	<b>0,00</b>	<b>0</b>	<b>0,00</b>
2	3530	Einzahlungen infolge eines Kapitaltausches bei derivativen Finanzinstrumenten mit Grundgeschäft	0,00	0	0,00
<b>1</b>	<b>355</b>	<b>Einzahlungen aus dem Abgang von Finanzinstrumenten</b>	<b>0,00</b>	<b>0</b>	<b>0,00</b>
2	3550	Einzahlungen aus dem Abgang von Finanzinstrumenten	0,00	0	0,00
<b>SU</b>	<b>35</b>	<b>Summe Einzahlungen aus der Finanzierungstätigkeit</b>	<b>1.049.823,92</b>	<b>537.000</b>	<b>512.823,92</b>
		<b>Auszahlungen aus der Finanzierungstätigkeit</b>	<b>0,00</b>	<b>0</b>	<b>0,00</b>
<b>1</b>	<b>361</b>	<b>Auszahlungen aus der Tilgung von Finanzschulden</b>	<b>272.358,46</b>	<b>274.300</b>	<b>-1.941,54</b>
2	3611	Auszahlungen aus empfangenen Darlehen von öffentlichen Körperschaften und Rechtsträgern	0,00	0	0,00
2	3612	Auszahlungen aus empfangenen Darlehen von Beteiligungen	0,00	0	0,00
2	3613	Auszahlungen aus empfangenen Darlehen von Unternehmen und privaten Haushalten	0,00	0	0,00
2	3614	Auszahlungen aus Finanzschulden	272.358,46	274.300	-1.941,54
2	3615	Auszahlung aus der Rückzahlung von Leasingverbindlichkeiten	0,00	0	0,00

MVAG Ebene	MVAG Code	Mittelverwendungs- und -aufbringungsgruppen (1. und 2. Ebene)	RA 2020	VA 2020	Differenz
		<b>Auszahlungen zur Tilgung von Kassenstärkungen</b>	<b>0,00</b>	<b>0</b>	<b>0,00</b>
<b>1</b>	<b>363</b>	<b>Auszahlungen infolge eines Kapitaltausches bei derivativen Finanzinstrumenten mit Grundgeschäft</b>	<b>0,00</b>	<b>0</b>	<b>0,00</b>
2	3630	Auszahlungen infolge Kapitaltausches bei derivativen Finanzinstrumenten mit Grundgeschäft	0,00	0	0,00
<b>1</b>	<b>365</b>	<b>Auszahlungen für den Erwerb von Finanzinstrumenten</b>	<b>0,00</b>	<b>0</b>	<b>0,00</b>
2	3650	Auszahlungen für den Erwerb von Finanzinstrumenten	0,00	0	0,00
<b>SU</b>	<b>36</b>	<b>Summe Auszahlungen aus der Finanzierungstätigkeit</b>	<b>272.358,46</b>	<b>274.300</b>	<b>-1.941,54</b>
<b>SA4</b>	<b>SA4</b>	<b>Saldo (4) Geldfluss aus der Finanzierungstätigkeit (35 - 36)</b>	<b>777.465,46</b>	<b>262.700</b>	<b>514.765,46</b>
<b>SA5</b>	<b>SA5</b>	<b>Saldo (5) Geldfluss aus der voranschlagswirksamen Gebarung (Saldo 3 + Saldo 4)</b>	<b>-32.978.125,22</b>	<b>-34.716.700</b>	<b>1.738.574,78</b>
<b>1</b>	<b>411</b>	<b>Einzahlungen aus nicht voranschlagswirksamen Forderungen</b>	<b>3.517.486,02</b>	<b>0</b>	<b>3.517.486,02</b>
2	4110	Einzahlungen aus nicht voranschlagswirksamen Forderungen	3.517.486,02	0	3.517.486,02
<b>1</b>	<b>412</b>	<b>Einzahlungen aus nicht voranschlagswirksamen Verbindlichkeiten</b>	<b>166.401.050,36</b>	<b>0</b>	<b>166.401.050,36</b>
2	4120	Einzahlungen aus nicht voranschlagswirksamen Verbindlichkeiten	166.401.050,36	0	166.401.050,36
<b>1</b>	<b>413</b>	<b>Einzahlungen aus der Aufnahme von zur Kassenstärkung eingegangenen Geldverbindlichkeiten (Barvorlagen)</b>	<b>0,00</b>	<b>0</b>	<b>0,00</b>
2	4130	Einzahlungen aus der Aufnahme von zur Kassenstärkung eingegangenen Geldverbindlichkeiten (Barvorlagen)	0,00	0	0,00
<b>SU</b>	<b>41</b>	<b>Summe Einzahlungen aus der nicht voranschlagswirksamen Gebarung</b>	<b>169.918.536,38</b>	<b>0</b>	<b>169.918.536,38</b>
<b>1</b>	<b>421</b>	<b>Auszahlungen aus nicht voranschlagswirksamen Forderungen</b>	<b>3.526.062,64</b>	<b>0</b>	<b>3.526.062,64</b>
2	4210	Auszahlungen aus nicht voranschlagswirksamen Forderungen	3.526.062,64	0	3.526.062,64
<b>1</b>	<b>422</b>	<b>Auszahlungen aus nicht voranschlagswirksamen Verbindlichkeiten</b>	<b>169.990.137,98</b>	<b>0</b>	<b>169.990.137,98</b>
2	4220	Auszahlungen aus nicht voranschlagswirksamen Verbindlichkeiten	169.990.137,98	0	169.990.137,98
<b>1</b>	<b>423</b>	<b>Auszahlungen zur Tilgung von zur Kassenstärkung eingegangenen Geldverbindlichkeiten (Barvorlagen)</b>	<b>0,00</b>	<b>0</b>	<b>0,00</b>
2	4230	Auszahlungen zur Tilgung von zur Kassenstärkung eingegangenen Geldverbindlichkeiten (Barvorlagen)	0,00	0	0,00
<b>SU</b>	<b>42</b>	<b>Summe Auszahlungen aus der nicht voranschlagswirksamen Gebarung</b>	<b>173.516.200,62</b>	<b>0</b>	<b>173.516.200,62</b>
<b>SA6</b>	<b>SA6</b>	<b>Geldfluss aus der nicht voranschlagswirksamen Gebarung</b>	<b>-3.597.664,24</b>	<b>0</b>	<b>-3.597.664,24</b>
<b>SA7</b>	<b>SA7</b>	<b>Veränderung an liquiden Mitteln (Saldo 5 + Saldo 6)</b>	<b>-36.575.789,46</b>	<b>-34.716.700</b>	<b>-1.859.089,46</b>

**Ergebnisrechnung Bereichsbudget 1 - Öffentliche Ordnung und Sicherheit (Länder und Gemeinden)**

MVAG Ebene	MVAG Code	Mittelverwendungs- und -aufbringungsgruppen (1. und 2. Ebene)	RA 2020	VA 2020	Differenz
		<b>Erträge</b>	<b>0,00</b>	<b>0</b>	<b>0,00</b>
<b>1</b>	<b>211</b>	<b>Erträge aus der operativen Verwaltungstätigkeit</b>	<b>788.893,32</b>	<b>539.500</b>	<b>249.393,32</b>
2	2111	Erträge aus eignen Abgaben	0,00	0	0,00
2	2112	Erträge aus Ertragsanteilen	0,00	0	0,00
2	2113	Erträge aus Gebühren	0,00	0	0,00
2	2114	Erträge aus Leistungen	686.961,29	502.100	184.861,29
2	2115	Erträge aus Besitz und wirtschaftlicher Tätigkeit	4.136,34	12.400	-8.263,66
2	2116	Erträge aus Veräußerung und sonstiger Erträge	2.980,46	100	2.880,46
2	2117	Nicht finanzierungswirksame operative Erträge	94.815,23	24.900	69.915,23
<b>1</b>	<b>212</b>	<b>Erträge aus Transfers</b>	<b>261.240,20</b>	<b>506.300</b>	<b>-245.059,80</b>
2	2121	Transferertrag von Trägern des öffentlichen Rechts	42.710,00	15.000	27.710,00
2	2122	Transferertrag von Beteiligungen	0,00	0	0,00
2	2123	Transferertrag von Unternehmen (mit Finanzunternehmen)	15.231,67	0	15.231,67
2	2124	Transferertrag von Haushalten und Organisationen ohne Erwerbscharakter	23.770,00	4.000	19.770,00
2	2125	Transferertrag vom Ausland	0,00	0	0,00
2	2126	Investitions- und Tilgungszuschüsse zwischen Unternehmungen und Betrieben der Gebietskörperschaft und der Gebietskörperschaft	0,00	0	0,00
2	2127	Nicht finanzwirksamer Transferertrag	179.528,53	487.300	-307.771,47
<b>1</b>	<b>213</b>	<b>Finanzerträge</b>	<b>0,00</b>	<b>0</b>	<b>0,00</b>
2	2131	Erträge aus Zinsen	0,00	0	0,00
2	2132	Erträge aus Zinsen aus derivativen Finanzinstrumenten ohne Grundgeschäft	0,00	0	0,00
2	2133	Erträge aus Gewinneinnahmen von marktbestimmten Betrieben	0,00	0	0,00
2	2134	Sonstige Finanzerträge	0,00	0	0,00
2	2135	Erträge aus Dividenden/Gewinnausschüttungen	0,00	0	0,00
2	2136	Sonstige nicht finanzierungswirksame Erträge	0,00	0	0,00
<b>SU</b>	<b>21</b>	<b>Summe Erträge</b>	<b>1.050.133,52</b>	<b>1.045.800</b>	<b>4.333,52</b>
		<b>Aufwendungen</b>	<b>0,00</b>	<b>0</b>	<b>0,00</b>
<b>1</b>	<b>221</b>	<b>Personalaufwand</b>	<b>2.848.704,34</b>	<b>2.819.700</b>	<b>29.004,34</b>
2	2211	Personalaufwand (Bezüge, Nebengeb., Mehrleistungen)	2.292.781,48	2.298.600	-5.818,52
2	2212	Gesetzlicher und freiwilliger Sozialaufwand	504.132,22	508.100	-3.967,78
2	2213	Sonstiger Personalaufwand	6.768,66	5.100	1.668,66
2	2214	Nicht finanzierungswirksamer Personalaufwand	45.021,98	7.900	37.121,98
<b>1</b>	<b>222</b>	<b>Sachaufwand (ohne Transferaufwand)</b>	<b>2.078.776,64</b>	<b>2.480.500</b>	<b>-401.723,36</b>
2	2221	Gebrauchs- und Verbrauchsgüter, Handelswaren	177.998,67	205.400	-27.401,33
2	2222	Verwaltungs- und Betriebsaufwand	237.877,60	276.100	-38.222,40
2	2223	Leasing- und Mietaufwand	307.222,20	499.600	-192.377,80
2	2224	Instandhaltung	283.121,36	211.700	71.421,36

MVAG Ebene	MVAG Code	Mittelverwendungs- und -aufbringungsgruppen (1. und 2. Ebene)	RA 2020	VA 2020	Differenz
2	2225	Sonstiger Sachaufwand	540.328,08	636.600	-96.271,92
2	2226	Nicht finanzierungswirksamer Sachaufwand	532.228,73	651.100	-118.871,27
<b>1</b>	<b>223</b>	<b>Transferaufwand (laufende Transfers und Kapitaltransfers)</b>	<b>210.284,79</b>	<b>196.000</b>	<b>14.284,79</b>
2	2231	Transferaufwand an Träger des öffentlichen Rechts	28.215,81	30.100	-1.884,19
2	2232	Transferaufwand an Beteiligungen	0,00	0	0,00
2	2233	Transferaufwand an Unternehmen (mit Finanzunternehmen)	132.935,49	133.200	-264,51
2	2234	Transferaufwand an Haushalte und Organisationen ohne Erwerbscharakter	49.133,49	32.700	16.433,49
2	2235	Transferaufwand an das Ausland	0,00	0	0,00
2	2236	Investitions- und Tilgungszuschüsse zwischen Unternehmungen und Betrieben der Gebietskörperschaft und der Gebietskörperschaft	0,00	0	0,00
2	2237	Nicht finanzierungswirksamer Transferaufwand	0,00	0	0,00
<b>1</b>	<b>224</b>	<b>Finanzaufwand</b>	<b>7.196,13</b>	<b>7.300</b>	<b>-103,87</b>
2	2241	Zinsen aus Finanzschulden, Finanzierungsleasing, Forderungskauf und derivativen Finanzinstrumenten mit Grundgeschäft	7.196,13	7.300	-103,87
2	2242	Zinsen und sonstige Aufwendungen aus derivativen Finanzinstrumenten ohne Grundgeschäft	0,00	0	0,00
2	2243	Gewinnentnahmen von Unternehmungen und marktbestimmten Betrieben der Gebietskörperschaft (innerhalb der Gebietskörperschaft)	0,00	0	0,00
2	2244	Sonstiger Finanzaufwand	0,00	0	0,00
2	2245	Nicht finanzierungswirksamer Finanzaufwand	0,00	0	0,00
<b>SU</b>	<b>22</b>	<b>Summe Aufwendungen</b>	<b>5.144.961,90</b>	<b>5.503.500</b>	<b>-358.538,10</b>
<b>SA0</b>	<b>SA0</b>	<b>(0) Nettoergebnis (21 - 22)</b>	<b>-4.094.828,38</b>	<b>-4.457.700</b>	<b>362.871,62</b>
<b>1</b>	<b>230</b>	<b>Entnahmen von Haushaltsrücklagen</b>	<b>0,00</b>	<b>47.200</b>	<b>-47.200,00</b>
2	2301	Entnahmen von Haushaltsrücklagen	0,00	47.200	-47.200,00
<b>1</b>	<b>240</b>	<b>Zuweisungen an Haushaltsrücklagen</b>	<b>228.596,52</b>	<b>0</b>	<b>228.596,52</b>
2	2401	Zuweisungen an Haushaltstücklagen	228.596,52	0	228.596,52
<b>SU</b>	<b>23</b>	<b>Summe Haushaltsrücklagen</b>	<b>-228.596,52</b>	<b>47.200</b>	<b>-275.796,52</b>
<b>SA00</b>	<b>SA00</b>	<b>Nettoergebnis nach Zuweisungen und Entnahmen von Haushaltsrücklagen (SA 0 +/- SU 23)</b>	<b>-4.323.424,90</b>	<b>-4.410.500</b>	<b>87.075,10</b>



## Finanzierungsergebnis Bereichsbudget 1 - Öffentliche Ordnung und Sicherheit (Länder und Gemeinden)

MVAG Ebene	MVAG Code	Mittelverwendungs- und -aufbringungsgruppen (1. und 2. Ebene)	RA 2020	VA 2020	Differenz
		<b>Einzahlungen Operative Gebarung</b>	<b>0,00</b>	<b>0</b>	<b>0,00</b>
<b>1</b>	<b>311</b>	<b>Einzahlungen aus der operativen Verwaltungstätigkeit</b>	<b>643.249,79</b>	<b>514.600</b>	<b>128.649,79</b>
2	3111	Einzahlungen aus eigenen Abgaben	0,00	0	0,00
2	3112	Einzahlungen aus Ertragsanteilen	0,00	0	0,00
2	3113	Einzahlungen aus Gebühren	0,00	0	0,00
2	3114	Einzahlungen aus Leistungen	634.633,09	502.100	132.533,09
2	3115	Einzahlungen aus Besitz und wirtschaftlicher Tätigkeiten	7.979,04	12.400	-4.420,96
2	3116	Einzahlungen aus Veräußerung von geringwertigen Wirtschaftsgütern (GWG) und sonstige Einzahlungen	637,66	100	537,66
<b>1</b>	<b>312</b>	<b>Einzahlungen aus Transfers (ohne Kapitaltransfers)</b>	<b>81.311,67</b>	<b>19.000</b>	<b>62.311,67</b>
2	3121	Transferzahlungen von Trägern des öffentlichen Rechts	42.710,00	15.000	27.710,00
2	3122	Transferzahlungen von Beteiligungen	0,00	0	0,00
2	3123	Transferzahlungen von Unternehmen (inkl. Finanzunternehmen)	15.231,67	0	15.231,67
2	3124	Transferzahlungen von Haushalten und Organisationen ohne Erwerbscharakter	23.370,00	4.000	19.370,00
2	3125	Transferzahlungen vom Ausland	0,00	0	0,00
2	3126	Investitions- und Tilgungszuschüsse zwischen Unternehmungen und Betrieben der Gebietskörperschaft und der Gebietskörperschaft	0,00	0	0,00
<b>1</b>	<b>313</b>	<b>Einzahlungen aus Finanzerträgen</b>	<b>0,00</b>	<b>0</b>	<b>0,00</b>
2	3131	Einzahlungen aus Zinserträgen	0,00	0	0,00
2	3133	Einzahlungen aus Gewinnentnahmen von marktbestimmten Betrieben	0,00	0	0,00
2	3134	Sonstige Einzahlungen aus Finanzerträgen	0,00	0	0,00
2	3135	Einzahlungen aus Dividenden/Gewinnausschüttungen	0,00	0	0,00
<b>SU</b>	<b>31</b>	<b>Summe Einzahlungen Operative Gebarung</b>	<b>724.561,46</b>	<b>533.600</b>	<b>190.961,46</b>
		<b>Auszahlungen Operative Gebarung</b>	<b>0,00</b>	<b>0</b>	<b>0,00</b>
<b>1</b>	<b>321</b>	<b>Auszahlungen aus Personalaufwand</b>	<b>2.888.370,66</b>	<b>2.811.800</b>	<b>76.570,66</b>
2	3211	Auszahlungen für Personalaufwand, Bezüge, Nebengebühren und Mehrleistungsvergütungen	2.340.431,86	2.298.600	41.831,86
2	3212	Auszahlungen für gesetzliche und freiwillige Sozialaufwendungen	540.893,84	508.100	32.793,84
2	3213	Auszahlungen aus sonstigem Personalaufwand	7.044,96	5.100	1.944,96
		<b>Sonstige Auszahlungen aus Personalaufwand</b>	<b>0,00</b>	<b>0</b>	<b>0,00</b>
<b>1</b>	<b>322</b>	<b>Auszahlungen aus Sachaufwand (ohne Transferaufwand)</b>	<b>1.604.845,41</b>	<b>1.828.700</b>	<b>-223.854,59</b>
2	3221	Auszahlungen für Gebrauchs- und Verbrauchsgüter, Handelswaren	165.294,58	205.400	-40.105,42
2	3222	Auszahlungen für Verwaltungs- und Betriebsaufwand	236.553,53	276.100	-39.546,47
2	3223	Auszahlungen für Leasing- und Mietaufwand	493.737,40	499.600	-5.862,60
2	3224	Auszahlungen für Instandhaltung	192.946,57	211.700	-18.753,43
2	3225	Sonstige Auszahlungen aus Sachaufwand	516.313,33	635.900	-119.586,67
2	3226	Auszahlungen aus der Inanspruchnahme von Haftungen	0,00	0	0,00
<b>1</b>	<b>323</b>	<b>Auszahlungen aus Transfers (ohne Kapitaltransfers)</b>	<b>90.843,57</b>	<b>76.400</b>	<b>14.443,57</b>
2	3231	Transferzahlungen an Träger des öffentlichen Rechts	28.215,81	30.100	-1.884,19

MVAG Ebene	MVAG Code	Mittelverwendungs- und -aufbringungsgruppen (1. und 2. Ebene)	RA 2020	VA 2020	Differenz
2	3232	Transferzahlungen an Beteiligungen	0,00	0	0,00
2	3233	Transferzahlungen an Unternehmen (inkl. Finanzunternehmen)	13.494,27	13.600	-105,73
2	3234	Transferzahlungen an Haushalte und Organisationen ohne Erwerbscharakter	49.133,49	32.700	16.433,49
2	3235	Transferzahlungen an das Ausland	0,00	0	0,00
2	3236	Investitions- und Tilgungszuschüsse zwischen Unternehmungen und Betrieben der Gebietskörperschaft und der Gebietskörperschaft	0,00	0	0,00
<b>1</b>	<b>324</b>	<b>Auszahlungen aus Finanzaufwand</b>	<b>7.196,13</b>	<b>7.300</b>	<b>-103,87</b>
2	3241	Auszahlungen für Zinsaufwand, für Finanzierungsleasing, für Forderungskauf, für Finanzschulden und derivative Finanzinstrumente mit Grundgeschäft	7.196,13	7.300	-103,87
2	3242	Auszahlungen für Zinsen aus derivativen Finanzinstrumente ohne Grundgeschäft	0,00	0	0,00
2	3423	Auszahlung aus Gewinnentnahmen von marktbestimmten Betrieben	0,00	0	0,00
2	3244	Sonstige Auszahlungen aus Finanzaufwendungen	0,00	0	0,00
<b>SU</b>	<b>32</b>	<b>Summe Auszahlungen Operative Gebarung</b>	<b>4.591.255,77</b>	<b>4.724.200</b>	<b>-132.944,23</b>
<b>SA1</b>	<b>SA1</b>	<b>Saldo (1) Geldfluss aus der Operativen Gebarung (31 - 32)</b>	<b>-3.866.694,31</b>	<b>-4.190.600</b>	<b>323.905,69</b>
		<b>Einzahlungen Investive Gebarung</b>	<b>0,00</b>	<b>0</b>	<b>0,00</b>
<b>1</b>	<b>331</b>	<b>Einzahlungen aus der Investitionstätigkeit</b>	<b>3.150,00</b>	<b>0</b>	<b>3.150,00</b>
2	3311	Einzahlungen aus der Veräußerung von immateriellem Vermögen	0,00	0	0,00
2	3312	Einzahlungen aus der Veräußerung von Grundstücken und Grundstückseinrichtungen	0,00	0	0,00
2	3313	Einzahlungen aus der Veräußerung von Gebäuden und Bauten	0,00	0	0,00
2	3314	Einzahlungen aus der Veräußerung von technischen Anlagen, Fahrzeugen und Maschinen	3.150,00	0	3.150,00
2	3315	Einzahlungen aus der Veräußerung von Amts-, Betriebs- und Geschäftsausstattung	0,00	0	0,00
2	3316	Einzahlungen aus der Veräußerung von Kulturgütern	0,00	0	0,00
2	3317	Einzahlungen aus der Veräußerung von Beteiligungen	0,00	0	0,00
<b>1</b>	<b>332</b>	<b>Einzahlungen aus der Rückzahlung von Darlehen sowie gewährten Vorschüssen</b>	<b>0,00</b>	<b>0</b>	<b>0,00</b>
2	3321	Einzahlungen aus Darlehen an Träger des öffentlichen Rechts	0,00	0	0,00
2	3322	Einzahlungen aus Darlehen an Beteiligungen	0,00	0	0,00
2	3323	Einzahlungen aus Darlehen an Unternehmen und Haushalte	0,00	0	0,00
2	3325	Einzahlungen aus Vorschüssen und Anzahlungen	0,00	0	0,00
<b>1</b>	<b>333</b>	<b>Einzahlungen aus Kapitaltransfers</b>	<b>401.987,40</b>	<b>455.000</b>	<b>-53.012,60</b>
2	3331	Kapitaltransferzahlungen von Trägern des öffentlichen Rechts	250.000,00	210.000	40.000,00
2	3332	Kapitaltransferzahlungen von Beteiligungen	0,00	0	0,00
2	3333	Kapitaltransferzahlungen von Unternehmen	0,00	0	0,00
2	3334	Kapitaltransferzahlungen von Haushalten und Organisationen ohne Erwerbscharakter	151.987,40	245.000	-93.012,60
2	3335	Kapitaltransferzahlungen vom Ausland	0,00	0	0,00
<b>SU</b>	<b>33</b>	<b>Summe Einzahlungen Investive Gebarung</b>	<b>405.137,40</b>	<b>455.000</b>	<b>-49.862,60</b>
		<b>Auszahlungen Investive Gebarung</b>	<b>0,00</b>	<b>0</b>	<b>0,00</b>
<b>1</b>	<b>341</b>	<b>Auszahlungen aus der Investitionstätigkeit</b>	<b>756.409,97</b>	<b>1.003.200</b>	<b>-246.790,03</b>
2	3411	Auszahlungen für den Erwerb von immateriellem Vermögen	713,80	300	413,80
2	3412	Auszahlungen für den Erwerb von Grundstücken und Grundstückseinrichtungen	62.179,54	45.100	17.079,54

MVAG Ebene	MVAG Code	Mittelverwendungs- und -aufbringungsgruppen (1. und 2. Ebene)	RA 2020	VA 2020	Differenz
2	3413	Auszahlungen für den Erwerb von Gebäuden und Bauten	518.115,98	442.300	75.815,98
2	3414	Auszahlungen für den Erwerb von technischen Anlagen, Fahrzeugen und Maschinen	101.359,03	416.800	-315.440,97
2	3415	Auszahlungen für den Erwerb von Amts-, Betriebs- und Geschäftsausstattung	74.041,62	98.700	-24.658,38
2	3416	Auszahlungen für den Erwerb von Kulturgütern	0,00	0	0,00
2	3417	Auszahlungen für den Erwerb von Beteiligungen	0,00	0	0,00
<b>1</b>	<b>342</b>	<b>Auszahlungen von gewährten Darlehen sowie gewährten Vorschüssen</b>	<b>0,00</b>	<b>0</b>	<b>0,00</b>
2	3421	Auszahlung von Darlehen an Träger des öffentlichen Rechts	0,00	0	0,00
2	3422	Auszahlung von Darlehen an Beteiligungen	0,00	0	0,00
2	3423	Auszahlung von Darlehen an Unternehmen und Haushalte	0,00	0	0,00
		<b>Auszahlungen aus der Inanspruchnahme von Haftungen</b>	<b>0,00</b>	<b>0</b>	<b>0,00</b>
2	3425	Auszahlungen von Vorschüssen und Anzahlungen	0,00	0	0,00
<b>1</b>	<b>343</b>	<b>Auszahlungen aus Kapitaltransfers</b>	<b>119.441,22</b>	<b>119.600</b>	<b>-158,78</b>
2	3431	Kapitaltransferzahlungen an Träger des öffentlichen Rechts	0,00	0	0,00
2	3432	Kapitaltransferzahlungen an Beteiligungen	0,00	0	0,00
2	3433	Kapitaltransferzahlungen an Unternehmen (Finanzunternehmen)	119.441,22	119.600	-158,78
2	3434	Kapitaltransferzahlungen an Haushalte und Organisationen ohne Erwerbscharakter	0,00	0	0,00
2	3435	Kapitaltransferzahlungen an das Ausland	0,00	0	0,00
<b>SU</b>	<b>34</b>	<b>Summe Auszahlungen Investive Gebarung</b>	<b>875.851,19</b>	<b>1.122.800</b>	<b>-246.948,81</b>
<b>SA2</b>	<b>SA2</b>	<b>Saldo (2) Geldfluss aus der Investiven Gebarung (33 - 34)</b>	<b>-470.713,79</b>	<b>-667.800</b>	<b>197.086,21</b>
<b>SA3</b>	<b>SA3</b>	<b>Saldo (3) Nettofinanzierungssaldo (Saldo 1+ Saldo 2)</b>	<b>-4.337.408,10</b>	<b>-4.858.400</b>	<b>520.991,90</b>
		<b>Einzahlungen aus der Finanzierungstätigkeit</b>	<b>0,00</b>	<b>0</b>	<b>0,00</b>
<b>1</b>	<b>351</b>	<b>Einzahlungen aus der Aufnahme von Finanzschulden</b>	<b>423.473,07</b>	<b>359.800</b>	<b>63.673,07</b>
2	3511	Einzahlungen aus empfangenen Darlehen von öffentlichen Körperschaften und Rechtsträgern	0,00	0	0,00
2	3512	Einzahlungen aus empfangenen Darlehen von Beteiligungen	0,00	0	0,00
2	3513	Einzahlungen aus empfangenen Darlehen von Unternehmen und privaten Haushalten	0,00	0	0,00
2	3514	Einzahlungen aus Finanzschulden (Finanzunternehmen)	423.473,07	359.800	63.673,07
		<b>Einzahlungen aus der Aufnahme von Kassenstärkungen</b>	<b>0,00</b>	<b>0</b>	<b>0,00</b>
<b>1</b>	<b>353</b>	<b>Einzahlungen infolge eines Kapitaltausches bei derivativen Finanzinstrumenten mit Grundgeschäft</b>	<b>0,00</b>	<b>0</b>	<b>0,00</b>
2	3530	Einzahlungen infolge eines Kapitaltausches bei derivativen Finanzinstrumenten mit Grundgeschäft	0,00	0	0,00
<b>1</b>	<b>355</b>	<b>Einzahlungen aus dem Abgang von Finanzinstrumenten</b>	<b>0,00</b>	<b>0</b>	<b>0,00</b>
2	3550	Einzahlungen aus dem Abgang von Finanzinstrumenten	0,00	0	0,00
<b>SU</b>	<b>35</b>	<b>Summe Einzahlungen aus der Finanzierungstätigkeit</b>	<b>423.473,07</b>	<b>359.800</b>	<b>63.673,07</b>
		<b>Auszahlungen aus der Finanzierungstätigkeit</b>	<b>0,00</b>	<b>0</b>	<b>0,00</b>
<b>1</b>	<b>361</b>	<b>Auszahlungen aus der Tilgung von Finanzschulden</b>	<b>50.856,95</b>	<b>52.100</b>	<b>-1.243,05</b>
2	3611	Auszahlungen aus empfangenen Darlehen von öffentlichen Körperschaften und Rechtsträgern	0,00	0	0,00
2	3612	Auszahlungen aus empfangenen Darlehen von Beteiligungen	0,00	0	0,00
2	3613	Auszahlungen aus empfangenen Darlehen von Unternehmen und privaten Haushalten	0,00	0	0,00
2	3614	Auszahlungen aus Finanzschulden	50.856,95	52.100	-1.243,05
2	3615	Auszahlung aus der Rückzahlung von Leasingverbindlichkeiten	0,00	0	0,00

MVAG Ebene	MVAG Code	Mittelverwendungs- und -aufbringungsgruppen (1. und 2. Ebene)	RA 2020	VA 2020	Differenz
		<b>Auszahlungen zur Tilgung von Kassenstärkungen</b>	<b>0,00</b>	<b>0</b>	<b>0,00</b>
<b>1</b>	<b>363</b>	<b>Auszahlungen infolge eines Kapitaltausches bei derivativen Finanzinstrumenten mit Grundgeschäft</b>	<b>0,00</b>	<b>0</b>	<b>0,00</b>
2	3630	Auszahlungen infolge Kapitaltausches bei derivativen Finanzinstrumenten mit Grundgeschäft	0,00	0	0,00
<b>1</b>	<b>365</b>	<b>Auszahlungen für den Erwerb von Finanzinstrumenten</b>	<b>0,00</b>	<b>0</b>	<b>0,00</b>
2	3650	Auszahlungen für den Erwerb von Finanzinstrumenten	0,00	0	0,00
<b>SU</b>	<b>36</b>	<b>Summe Auszahlungen aus der Finanzierungstätigkeit</b>	<b>50.856,95</b>	<b>52.100</b>	<b>-1.243,05</b>
<b>SA4</b>	<b>SA4</b>	<b>Saldo (4) Geldfluss aus der Finanzierungstätigkeit (35 - 36)</b>	<b>372.616,12</b>	<b>307.700</b>	<b>64.916,12</b>
<b>SA5</b>	<b>SA5</b>	<b>Saldo (5) Geldfluss aus der voranschlagswirksamen Gebarung (Saldo 3 + Saldo 4)</b>	<b>-3.964.791,98</b>	<b>-4.550.700</b>	<b>585.908,02</b>
<b>1</b>	<b>411</b>	<b>Einzahlungen aus nicht voranschlagswirksamen Forderungen</b>	<b>0,00</b>	<b>0</b>	<b>0,00</b>
2	4110	Einzahlungen aus nicht voranschlagswirksamen Forderungen	0,00	0	0,00
<b>1</b>	<b>412</b>	<b>Einzahlungen aus nicht voranschlagswirksamen Verbindlichkeiten</b>	<b>0,00</b>	<b>0</b>	<b>0,00</b>
2	4120	Einzahlungen aus nicht voranschlagswirksamen Verbindlichkeiten	0,00	0	0,00
<b>1</b>	<b>413</b>	<b>Einzahlungen aus der Aufnahme von zur Kassenstärkung eingegangenen Geldverbindlichkeiten (Barvorlagen)</b>	<b>0,00</b>	<b>0</b>	<b>0,00</b>
2	4130	Einzahlungen aus der Aufnahme von zur Kassenstärkung eingegangenen Geldverbindlichkeiten (Barvorlagen)	0,00	0	0,00
<b>SU</b>	<b>41</b>	<b>Summe Einzahlungen aus der nicht voranschlagswirksamen Gebarung</b>	<b>0,00</b>	<b>0</b>	<b>0,00</b>
<b>1</b>	<b>421</b>	<b>Auszahlungen aus nicht voranschlagswirksamen Forderungen</b>	<b>0,00</b>	<b>0</b>	<b>0,00</b>
2	4210	Auszahlungen aus nicht voranschlagswirksamen Forderungen	0,00	0	0,00
<b>1</b>	<b>422</b>	<b>Auszahlungen aus nicht voranschlagswirksamen Verbindlichkeiten</b>	<b>0,00</b>	<b>0</b>	<b>0,00</b>
2	4220	Auszahlungen aus nicht voranschlagswirksamen Verbindlichkeiten	0,00	0	0,00
<b>1</b>	<b>423</b>	<b>Auszahlungen zur Tilgung von zur Kassenstärkung eingegangenen Geldverbindlichkeiten (Barvorlagen)</b>	<b>0,00</b>	<b>0</b>	<b>0,00</b>
2	4230	Auszahlungen zur Tilgung von zur Kassenstärkung eingegangenen Geldverbindlichkeiten (Barvorlagen)	0,00	0	0,00
<b>SU</b>	<b>42</b>	<b>Summe Auszahlungen aus der nicht voranschlagswirksamen Gebarung</b>	<b>0,00</b>	<b>0</b>	<b>0,00</b>
<b>SA6</b>	<b>SA6</b>	<b>Geldfluss aus der nicht voranschlagswirksamen Gebarung</b>	<b>0,00</b>	<b>0</b>	<b>0,00</b>
<b>SA7</b>	<b>SA7</b>	<b>Veränderung an liquiden Mitteln (Saldo 5 + Saldo 6)</b>	<b>-3.964.791,98</b>	<b>-4.550.700</b>	<b>585.908,02</b>

**Ergebnisrechnung Bereichsbudget 2 - Unterricht, Erziehung, Sport und Wissenschaft (Länder und Gemeinden)**

MVAG Ebene	MVAG Code	Mittelverwendungs- und -aufbringungsgruppen (1. und 2. Ebene)	RA 2020	VA 2020	Differenz
		<b>Erträge</b>	<b>0,00</b>	<b>0</b>	<b>0,00</b>
<b>1</b>	<b>211</b>	<b>Erträge aus der operativen Verwaltungstätigkeit</b>	<b>4.131.382,89</b>	<b>4.479.200</b>	<b>-347.817,11</b>
2	2111	Erträge aus eignen Abgaben	0,00	0	0,00
2	2112	Erträge aus Ertragsanteilen	0,00	0	0,00
2	2113	Erträge aus Gebühren	0,00	0	0,00
2	2114	Erträge aus Leistungen	2.246.232,75	2.778.700	-532.467,25
2	2115	Erträge aus Besitz und wirtschaftlicher Tätigkeit	377.748,52	439.400	-61.651,48
2	2116	Erträge aus Veräußerung und sonstiger Erträge	1.179.421,21	1.145.900	33.521,21
2	2117	Nicht finanzierungswirksame operative Erträge	327.980,41	115.200	212.780,41
<b>1</b>	<b>212</b>	<b>Erträge aus Transfers</b>	<b>3.934.695,30</b>	<b>4.341.900</b>	<b>-407.204,70</b>
2	2121	Transferertrag von Trägern des öffentlichen Rechts	3.357.094,82	3.738.200	-381.105,18
2	2122	Transferertrag von Beteiligungen	0,00	0	0,00
2	2123	Transferertrag von Unternehmen (mit Finanzunternehmen)	0,00	500	-500,00
2	2124	Transferertrag von Haushalten und Organisationen ohne Erwerbscharakter	833,53	0	833,53
2	2125	Transferertrag vom Ausland	0,00	0	0,00
2	2126	Investitions- und Tilgungszuschüsse zwischen Unternehmungen und Betrieben der Gebietskörperschaft und der Gebietskörperschaft	0,00	0	0,00
2	2127	Nicht finanzwirksamer Transferertrag	576.766,95	603.200	-26.433,05
<b>1</b>	<b>213</b>	<b>Finanzerträge</b>	<b>0,00</b>	<b>0</b>	<b>0,00</b>
2	2131	Erträge aus Zinsen	0,00	0	0,00
2	2132	Erträge aus Zinsen aus derivativen Finanzinstrumenten ohne Grundgeschäft	0,00	0	0,00
2	2133	Erträge aus Gewinneinnahmen von marktbestimmten Betrieben	0,00	0	0,00
2	2134	Sonstige Finanzerträge	0,00	0	0,00
2	2135	Erträge aus Dividenden/Gewinnausschüttungen	0,00	0	0,00
2	2136	Sonstige nicht finanzierungswirksame Erträge	0,00	0	0,00
<b>SU</b>	<b>21</b>	<b>Summe Erträge</b>	<b>8.066.078,19</b>	<b>8.821.100</b>	<b>-755.021,81</b>
		<b>Aufwendungen</b>	<b>0,00</b>	<b>0</b>	<b>0,00</b>
<b>1</b>	<b>221</b>	<b>Personalaufwand</b>	<b>13.804.240,75</b>	<b>13.041.500</b>	<b>762.740,75</b>
2	2211	Personalaufwand (Bezüge, Nebengeb., Mehrleistungen)	10.686.519,85	10.209.400	477.119,85
2	2212	Gesetzlicher und freiwilliger Sozialaufwand	2.831.490,00	2.767.500	63.990,00
2	2213	Sonstiger Personalaufwand	32.173,81	31.300	873,81
2	2214	Nicht finanzierungswirksamer Personalaufwand	254.057,09	33.300	220.757,09
<b>1</b>	<b>222</b>	<b>Sachaufwand (ohne Transferaufwand)</b>	<b>10.344.304,64</b>	<b>12.794.600</b>	<b>-2.450.295,36</b>
2	2221	Gebrauchs- und Verbrauchsgüter, Handelswaren	604.303,19	754.400	-150.096,81
2	2222	Verwaltungs- und Betriebsaufwand	1.119.690,82	1.369.400	-249.709,18
2	2223	Leasing- und Mietaufwand	405.694,21	473.100	-67.405,79
2	2224	Instandhaltung	665.719,41	1.213.500	-547.780,59

MVAG Ebene	MVAG Code	Mittelverwendungs- und -aufbringungsgruppen (1. und 2. Ebene)	RA 2020	VA 2020	Differenz
2	2225	Sonstiger Sachaufwand	4.745.675,43	5.651.500	-905.824,57
2	2226	Nicht finanzierungswirksamer Sachaufwand	2.803.221,58	3.332.700	-529.478,42
<b>1</b>	<b>223</b>	<b>Transferaufwand (laufende Transfers und Kapitaltransfers)</b>	<b>8.887.534,72</b>	<b>8.954.600</b>	<b>-67.065,28</b>
2	2231	Transferaufwand an Träger des öffentlichen Rechts	3.503.181,00	3.394.900	108.281,00
2	2232	Transferaufwand an Beteiligungen	0,00	0	0,00
2	2233	Transferaufwand an Unternehmen (mit Finanzunternehmen)	1.407.897,32	1.357.500	50.397,32
2	2234	Transferaufwand an Haushalte und Organisationen ohne Erwerbscharakter	3.976.456,40	4.202.200	-225.743,60
2	2235	Transferaufwand an das Ausland	0,00	0	0,00
2	2236	Investitions- und Tilgungszuschüsse zwischen Unternehmungen und Betrieben der Gebietskörperschaft und der Gebietskörperschaft	0,00	0	0,00
2	2237	Nicht finanzierungswirksamer Transferaufwand	0,00	0	0,00
<b>1</b>	<b>224</b>	<b>Finanzaufwand</b>	<b>105.485,31</b>	<b>106.800</b>	<b>-1.314,69</b>
2	2241	Zinsen aus Finanzschulden, Finanzierungsleasing, Forderungskauf und derivativen Finanzinstrumenten mit Grundgeschäft	105.485,31	106.800	-1.314,69
2	2242	Zinsen und sonstige Aufwendungen aus derivativen Finanzinstrumenten ohne Grundgeschäft	0,00	0	0,00
2	2243	Gewinnentnahmen von Unternehmungen und marktbestimmten Betrieben der Gebietskörperschaft (innerhalb der Gebietskörperschaft)	0,00	0	0,00
2	2244	Sonstiger Finanzaufwand	0,00	0	0,00
2	2245	Nicht finanzierungswirksamer Finanzaufwand	0,00	0	0,00
<b>SU</b>	<b>22</b>	<b>Summe Aufwendungen</b>	<b>33.141.565,42</b>	<b>34.897.500</b>	<b>-1.755.934,58</b>
<b>SA0</b>	<b>SA0</b>	<b>(0) Nettoergebnis (21 - 22)</b>	<b>-25.075.487,23</b>	<b>-26.076.400</b>	<b>1.000.912,77</b>
<b>1</b>	<b>230</b>	<b>Entnahmen von Haushaltsrücklagen</b>	<b>201.268,21</b>	<b>4.210.400</b>	<b>-4.009.131,79</b>
2	2301	Entnahmen von Haushaltsrücklagen	201.268,21	4.210.400	-4.009.131,79
<b>1</b>	<b>240</b>	<b>Zuweisungen an Haushaltsrücklagen</b>	<b>2.093.472,49</b>	<b>0</b>	<b>2.093.472,49</b>
2	2401	Zuweisungen an Haushaltstücklagen	2.093.472,49	0	2.093.472,49
<b>SU</b>	<b>23</b>	<b>Summe Haushaltsrücklagen</b>	<b>-1.892.204,28</b>	<b>4.210.400</b>	<b>-6.102.604,28</b>
<b>SA00</b>	<b>SA00</b>	<b>Nettoergebnis nach Zuweisungen und Entnahmen von Haushaltsrücklagen (SA 0 +/- SU 23)</b>	<b>-26.967.691,51</b>	<b>-21.866.000</b>	<b>-5.101.691,51</b>

## Finanzierungsergebnis Bereichsbudget 2 - Unterricht, Erziehung, Sport und Wissenschaft (Länder und Gemeinden)

MVAG Ebene	MVAG Code	Mittelverwendungs- und -aufbringungsgruppen (1. und 2. Ebene)	RA 2020	VA 2020	Differenz
		<b>Einzahlungen Operative Gebarung</b>	<b>0,00</b>	<b>0</b>	<b>0,00</b>
<b>1</b>	<b>311</b>	<b>Einzahlungen aus der operativen Verwaltungstätigkeit</b>	<b>4.376.152,24</b>	<b>4.363.900</b>	<b>12.252,24</b>
2	3111	Einzahlungen aus eigenen Abgaben	0,00	0	0,00
2	3112	Einzahlungen aus Ertragsanteilen	0,00	0	0,00
2	3113	Einzahlungen aus Gebühren	0,00	0	0,00
2	3114	Einzahlungen aus Leistungen	2.795.838,49	2.778.700	17.138,49
2	3115	Einzahlungen aus Besitz und wirtschaftlicher Tätigkeiten	374.105,96	439.400	-65.294,04
2	3116	Einzahlungen aus Veräußerung von geringwertigen Wirtschaftsgütern (GWG) und sonstige Einzahlungen	1.206.207,79	1.145.800	60.407,79
<b>1</b>	<b>312</b>	<b>Einzahlungen aus Transfers (ohne Kapitaltransfers)</b>	<b>3.178.403,57</b>	<b>3.738.700</b>	<b>-560.296,43</b>
2	3121	Transferzahlungen von Trägern des öffentlichen Rechts	3.177.570,04	3.738.200	-560.629,96
2	3122	Transferzahlungen von Beteiligungen	0,00	0	0,00
2	3123	Transferzahlungen von Unternehmen (inkl. Finanzunternehmen)	0,00	500	-500,00
2	3124	Transferzahlungen von Haushalten und Organisationen ohne Erwerbscharakter	833,53	0	833,53
2	3125	Transferzahlungen vom Ausland	0,00	0	0,00
2	3126	Investitions- und Tilgungszuschüsse zwischen Unternehmungen und Betrieben der Gebietskörperschaft und der Gebietskörperschaft	0,00	0	0,00
<b>1</b>	<b>313</b>	<b>Einzahlungen aus Finanzerträgen</b>	<b>0,00</b>	<b>0</b>	<b>0,00</b>
2	3131	Einzahlungen aus Zinserträgen	0,00	0	0,00
2	3133	Einzahlungen aus Gewinnentnahmen von marktbestimmten Betrieben	0,00	0	0,00
2	3134	Sonstige Einzahlungen aus Finanzerträgen	0,00	0	0,00
2	3135	Einzahlungen aus Dividenden/Gewinnausschüttungen	0,00	0	0,00
<b>SU</b>	<b>31</b>	<b>Summe Einzahlungen Operative Gebarung</b>	<b>7.554.555,81</b>	<b>8.102.600</b>	<b>-548.044,19</b>
		<b>Auszahlungen Operative Gebarung</b>	<b>0,00</b>	<b>0</b>	<b>0,00</b>
<b>1</b>	<b>321</b>	<b>Auszahlungen aus Personalaufwand</b>	<b>13.606.320,98</b>	<b>13.008.200</b>	<b>598.120,98</b>
2	3211	Auszahlungen für Personalaufwand, Bezüge, Nebengebühren und Mehrleistungsvergütungen	10.737.974,30	10.209.400	528.574,30
2	3212	Auszahlungen für gesetzliche und freiwillige Sozialaufwendungen	2.835.896,57	2.767.500	68.396,57
2	3213	Auszahlungen aus sonstigem Personalaufwand	32.450,11	31.300	1.150,11
		<b>Sonstige Auszahlungen aus Personalaufwand</b>	<b>0,00</b>	<b>0</b>	<b>0,00</b>
<b>1</b>	<b>322</b>	<b>Auszahlungen aus Sachaufwand (ohne Transferaufwand)</b>	<b>7.180.496,49</b>	<b>9.451.800</b>	<b>-2.271.303,51</b>
2	3221	Auszahlungen für Gebrauchs- und Verbrauchsgüter, Handelswaren	559.316,52	754.400	-195.083,48
2	3222	Auszahlungen für Verwaltungs- und Betriebsaufwand	1.119.441,73	1.369.400	-249.958,27
2	3223	Auszahlungen für Leasing- und Mietaufwand	369.073,07	473.100	-104.026,93
2	3224	Auszahlungen für Instandhaltung	549.149,26	1.213.500	-664.350,74
2	3225	Sonstige Auszahlungen aus Sachaufwand	4.583.515,91	5.641.400	-1.057.884,09
2	3226	Auszahlungen aus der Inanspruchnahme von Haftungen	0,00	0	0,00
<b>1</b>	<b>323</b>	<b>Auszahlungen aus Transfers (ohne Kapitaltransfers)</b>	<b>7.074.392,76</b>	<b>7.612.800</b>	<b>-538.407,24</b>
2	3231	Transferzahlungen an Träger des öffentlichen Rechts	3.503.181,00	3.394.800	108.381,00

MVAG Ebene	MVAG Code	Mittelverwendungs- und -aufbringungsgruppen (1. und 2. Ebene)	RA 2020	VA 2020	Differenz
2	3232	Transferzahlungen an Beteiligungen	0,00	0	0,00
2	3233	Transferzahlungen an Unternehmen (inkl. Finanzunternehmen)	480.414,55	630.100	-149.685,45
2	3234	Transferzahlungen an Haushalte und Organisationen ohne Erwerbscharakter	3.090.797,21	3.587.900	-497.102,79
2	3235	Transferzahlungen an das Ausland	0,00	0	0,00
2	3236	Investitions- und Tilgungszuschüsse zwischen Unternehmungen und Betrieben der Gebietskörperschaft und der Gebietskörperschaft	0,00	0	0,00
<b>1</b>	<b>324</b>	<b>Auszahlungen aus Finanzaufwand</b>	<b>105.485,31</b>	<b>106.800</b>	<b>-1.314,69</b>
2	3241	Auszahlungen für Zinsaufwand, für Finanzierungsleasing, für Forderungskauf, für Finanzschulden und derivative Finanzinstrumente mit Grundgeschäft	105.485,31	106.800	-1.314,69
2	3242	Auszahlungen für Zinsen aus derivativen Finanzinstrumente ohne Grundgeschäft	0,00	0	0,00
2	3423	Auszahlung aus Gewinnentnahmen von marktbestimmten Betrieben	0,00	0	0,00
2	3244	Sonstige Auszahlungen aus Finanzaufwendungen	0,00	0	0,00
<b>SU</b>	<b>32</b>	<b>Summe Auszahlungen Operative Gebarung</b>	<b>27.966.695,54</b>	<b>30.179.600</b>	<b>-2.212.904,46</b>
<b>SA1</b>	<b>SA1</b>	<b>Saldo (1) Geldfluss aus der Operativen Gebarung (31 - 32)</b>	<b>-20.412.139,73</b>	<b>-22.077.000</b>	<b>1.664.860,27</b>
		<b>Einzahlungen Investive Gebarung</b>	<b>0,00</b>	<b>0</b>	<b>0,00</b>
<b>1</b>	<b>331</b>	<b>Einzahlungen aus der Investitionstätigkeit</b>	<b>0,00</b>	<b>100</b>	<b>-100,00</b>
2	3311	Einzahlungen aus der Veräußerung von immateriellem Vermögen	0,00	0	0,00
2	3312	Einzahlungen aus der Veräußerung von Grundstücken und Grundstückseinrichtungen	0,00	100	-100,00
2	3313	Einzahlungen aus der Veräußerung von Gebäuden und Bauten	0,00	0	0,00
2	3314	Einzahlungen aus der Veräußerung von technischen Anlagen, Fahrzeugen und Maschinen	0,00	0	0,00
2	3315	Einzahlungen aus der Veräußerung von Amts-, Betriebs- und Geschäftsausstattung	0,00	0	0,00
2	3316	Einzahlungen aus der Veräußerung von Kulturgütern	0,00	0	0,00
2	3317	Einzahlungen aus der Veräußerung von Beteiligungen	0,00	0	0,00
<b>1</b>	<b>332</b>	<b>Einzahlungen aus der Rückzahlung von Darlehen sowie gewährten Vorschüssen</b>	<b>0,00</b>	<b>0</b>	<b>0,00</b>
2	3321	Einzahlungen aus Darlehen an Träger des öffentlichen Rechts	0,00	0	0,00
2	3322	Einzahlungen aus Darlehen an Beteiligungen	0,00	0	0,00
2	3323	Einzahlungen aus Darlehen an Unternehmen und Haushalte	0,00	0	0,00
2	3325	Einzahlungen aus Vorschüssen und Anzahlungen	0,00	0	0,00
<b>1</b>	<b>333</b>	<b>Einzahlungen aus Kapitaltransfers</b>	<b>1.351.827,62</b>	<b>4.325.000</b>	<b>-2.973.172,38</b>
2	3331	Kapitaltransferzahlungen von Trägern des öffentlichen Rechts	1.351.827,62	4.325.000	-2.973.172,38
2	3332	Kapitaltransferzahlungen von Beteiligungen	0,00	0	0,00
2	3333	Kapitaltransferzahlungen von Unternehmen	0,00	0	0,00
2	3334	Kapitaltransferzahlungen von Haushalten und Organisationen ohne Erwerbscharakter	0,00	0	0,00
2	3335	Kapitaltransferzahlungen vom Ausland	0,00	0	0,00
<b>SU</b>	<b>33</b>	<b>Summe Einzahlungen Investive Gebarung</b>	<b>1.351.827,62</b>	<b>4.325.100</b>	<b>-2.973.272,38</b>
		<b>Auszahlungen Investive Gebarung</b>	<b>0,00</b>	<b>0</b>	<b>0,00</b>
<b>1</b>	<b>341</b>	<b>Auszahlungen aus der Investitionstätigkeit</b>	<b>4.189.569,85</b>	<b>7.911.500</b>	<b>-3.721.930,15</b>
2	3411	Auszahlungen für den Erwerb von immateriellem Vermögen	0,00	5.100	-5.100,00
2	3412	Auszahlungen für den Erwerb von Grundstücken und Grundstückseinrichtungen	39.777,64	317.600	-277.822,36



MVAG Ebene	MVAG Code	Mittelverwendungs- und -aufbringungsgruppen (1. und 2. Ebene)	RA 2020	VA 2020	Differenz
2	3413	Auszahlungen für den Erwerb von Gebäuden und Bauten	3.804.445,73	6.946.800	-3.142.354,27
2	3414	Auszahlungen für den Erwerb von technischen Anlagen, Fahrzeugen und Maschinen	4.939,51	27.800	-22.860,49
2	3415	Auszahlungen für den Erwerb von Amts-, Betriebs- und Geschäftsausstattung	334.447,97	609.100	-274.652,03
2	3416	Auszahlungen für den Erwerb von Kulturgütern	5.959,00	5.100	859,00
2	3417	Auszahlungen für den Erwerb von Beteiligungen	0,00	0	0,00
<b>1</b>	<b>342</b>	<b>Auszahlungen von gewährten Darlehen sowie gewährten Vorschüssen</b>	<b>0,00</b>	<b>0</b>	<b>0,00</b>
2	3421	Auszahlung von Darlehen an Träger des öffentlichen Rechts	0,00	0	0,00
2	3422	Auszahlung von Darlehen an Beteiligungen	0,00	0	0,00
2	3423	Auszahlung von Darlehen an Unternehmen und Haushalte	0,00	0	0,00
		<b>Auszahlungen aus der Inanspruchnahme von Haftungen</b>	<b>0,00</b>	<b>0</b>	<b>0,00</b>
2	3425	Auszahlungen von Vorschüssen und Anzahlungen	0,00	0	0,00
<b>1</b>	<b>343</b>	<b>Auszahlungen aus Kapitaltransfers</b>	<b>1.764.019,77</b>	<b>1.341.800</b>	<b>422.219,77</b>
2	3431	Kapitaltransferzahlungen an Träger des öffentlichen Rechts	0,00	100	-100,00
2	3432	Kapitaltransferzahlungen an Beteiligungen	0,00	0	0,00
2	3433	Kapitaltransferzahlungen an Unternehmen (Finanzunternehmen)	887.482,77	727.400	160.082,77
2	3434	Kapitaltransferzahlungen an Haushalte und Organisationen ohne Erwerbscharakter	876.537,00	614.300	262.237,00
2	3435	Kapitaltransferzahlungen an das Ausland	0,00	0	0,00
<b>SU</b>	<b>34</b>	<b>Summe Auszahlungen Investive Gebarung</b>	<b>5.953.589,62</b>	<b>9.253.300</b>	<b>-3.299.710,38</b>
<b>SA2</b>	<b>SA2</b>	<b>Saldo (2) Geldfluss aus der Investiven Gebarung (33 - 34)</b>	<b>-4.601.762,00</b>	<b>-4.928.200</b>	<b>326.438,00</b>
<b>SA3</b>	<b>SA3</b>	<b>Saldo (3) Nettofinanzierungssaldo (Saldo 1+ Saldo 2)</b>	<b>-25.013.901,73</b>	<b>-27.005.200</b>	<b>1.991.298,27</b>
		<b>Einzahlungen aus der Finanzierungstätigkeit</b>	<b>0,00</b>	<b>0</b>	<b>0,00</b>
<b>1</b>	<b>351</b>	<b>Einzahlungen aus der Aufnahme von Finanzschulden</b>	<b>6.369.075,56</b>	<b>405.000</b>	<b>5.964.075,56</b>
2	3511	Einzahlungen aus empfangenen Darlehen von öffentlichen Körperschaften und Rechtsträgern	0,00	0	0,00
2	3512	Einzahlungen aus empfangenen Darlehen von Beteiligungen	0,00	0	0,00
2	3513	Einzahlungen aus empfangenen Darlehen von Unternehmen und privaten Haushalten	0,00	0	0,00
2	3514	Einzahlungen aus Finanzschulden (Finanzunternehmen)	6.369.075,56	405.000	5.964.075,56
		<b>Einzahlungen aus der Aufnahme von Kassenstärkungen</b>	<b>0,00</b>	<b>0</b>	<b>0,00</b>
<b>1</b>	<b>353</b>	<b>Einzahlungen infolge eines Kapitaltausches bei derivativen Finanzinstrumenten mit Grundgeschäft</b>	<b>0,00</b>	<b>0</b>	<b>0,00</b>
2	3530	Einzahlungen infolge eines Kapitaltausches bei derivativen Finanzinstrumenten mit Grundgeschäft	0,00	0	0,00
<b>1</b>	<b>355</b>	<b>Einzahlungen aus dem Abgang von Finanzinstrumenten</b>	<b>0,00</b>	<b>0</b>	<b>0,00</b>
2	3550	Einzahlungen aus dem Abgang von Finanzinstrumenten	0,00	0	0,00
<b>SU</b>	<b>35</b>	<b>Summe Einzahlungen aus der Finanzierungstätigkeit</b>	<b>6.369.075,56</b>	<b>405.000</b>	<b>5.964.075,56</b>
		<b>Auszahlungen aus der Finanzierungstätigkeit</b>	<b>0,00</b>	<b>0</b>	<b>0,00</b>
<b>1</b>	<b>361</b>	<b>Auszahlungen aus der Tilgung von Finanzschulden</b>	<b>823.766,83</b>	<b>842.200</b>	<b>-18.433,17</b>
2	3611	Auszahlungen aus empfangenen Darlehen von öffentlichen Körperschaften und Rechtsträgern	0,00	0	0,00
2	3612	Auszahlungen aus empfangenen Darlehen von Beteiligungen	0,00	0	0,00
2	3613	Auszahlungen aus empfangenen Darlehen von Unternehmen und privaten Haushalten	0,00	0	0,00
2	3614	Auszahlungen aus Finanzschulden	823.766,83	842.200	-18.433,17
2	3615	Auszahlung aus der Rückzahlung von Leasingverbindlichkeiten	0,00	0	0,00

MVAG Ebene	MVAG Code	Mittelverwendungs- und -aufbringungsgruppen (1. und 2. Ebene)	RA 2020	VA 2020	Differenz
		<b>Auszahlungen zur Tilgung von Kassenstärkungen</b>	<b>0,00</b>	<b>0</b>	<b>0,00</b>
<b>1</b>	<b>363</b>	<b>Auszahlungen infolge eines Kapitaltausches bei derivativen Finanzinstrumenten mit Grundgeschäft</b>	<b>0,00</b>	<b>0</b>	<b>0,00</b>
2	3630	Auszahlungen infolge Kapitaltausches bei derivativen Finanzinstrumenten mit Grundgeschäft	0,00	0	0,00
<b>1</b>	<b>365</b>	<b>Auszahlungen für den Erwerb von Finanzinstrumenten</b>	<b>0,00</b>	<b>0</b>	<b>0,00</b>
2	3650	Auszahlungen für den Erwerb von Finanzinstrumenten	0,00	0	0,00
<b>SU</b>	<b>36</b>	<b>Summe Auszahlungen aus der Finanzierungstätigkeit</b>	<b>823.766,83</b>	<b>842.200</b>	<b>-18.433,17</b>
<b>SA4</b>	<b>SA4</b>	<b>Saldo (4) Geldfluss aus der Finanzierungstätigkeit (35 - 36)</b>	<b>5.545.308,73</b>	<b>-437.200</b>	<b>5.982.508,73</b>
<b>SA5</b>	<b>SA5</b>	<b>Saldo (5) Geldfluss aus der voranschlagswirksamen Gebarung (Saldo 3 + Saldo 4)</b>	<b>-19.468.593,00</b>	<b>-27.442.400</b>	<b>7.973.807,00</b>
<b>1</b>	<b>411</b>	<b>Einzahlungen aus nicht voranschlagswirksamen Forderungen</b>	<b>0,00</b>	<b>0</b>	<b>0,00</b>
2	4110	Einzahlungen aus nicht voranschlagswirksamen Forderungen	0,00	0	0,00
<b>1</b>	<b>412</b>	<b>Einzahlungen aus nicht voranschlagswirksamen Verbindlichkeiten</b>	<b>0,00</b>	<b>0</b>	<b>0,00</b>
2	4120	Einzahlungen aus nicht voranschlagswirksamen Verbindlichkeiten	0,00	0	0,00
<b>1</b>	<b>413</b>	<b>Einzahlungen aus der Aufnahme von zur Kassenstärkung eingegangenen Geldverbindlichkeiten (Barvorlagen)</b>	<b>0,00</b>	<b>0</b>	<b>0,00</b>
2	4130	Einzahlungen aus der Aufnahme von zur Kassenstärkung eingegangenen Geldverbindlichkeiten (Barvorlagen)	0,00	0	0,00
<b>SU</b>	<b>41</b>	<b>Summe Einzahlungen aus der nicht voranschlagswirksamen Gebarung</b>	<b>0,00</b>	<b>0</b>	<b>0,00</b>
<b>1</b>	<b>421</b>	<b>Auszahlungen aus nicht voranschlagswirksamen Forderungen</b>	<b>0,00</b>	<b>0</b>	<b>0,00</b>
2	4210	Auszahlungen aus nicht voranschlagswirksamen Forderungen	0,00	0	0,00
<b>1</b>	<b>422</b>	<b>Auszahlungen aus nicht voranschlagswirksamen Verbindlichkeiten</b>	<b>0,00</b>	<b>0</b>	<b>0,00</b>
2	4220	Auszahlungen aus nicht voranschlagswirksamen Verbindlichkeiten	0,00	0	0,00
<b>1</b>	<b>423</b>	<b>Auszahlungen zur Tilgung von zur Kassenstärkung eingegangenen Geldverbindlichkeiten (Barvorlagen)</b>	<b>0,00</b>	<b>0</b>	<b>0,00</b>
2	4230	Auszahlungen zur Tilgung von zur Kassenstärkung eingegangenen Geldverbindlichkeiten (Barvorlagen)	0,00	0	0,00
<b>SU</b>	<b>42</b>	<b>Summe Auszahlungen aus der nicht voranschlagswirksamen Gebarung</b>	<b>0,00</b>	<b>0</b>	<b>0,00</b>
<b>SA6</b>	<b>SA6</b>	<b>Geldfluss aus der nicht voranschlagswirksamen Gebarung</b>	<b>0,00</b>	<b>0</b>	<b>0,00</b>
<b>SA7</b>	<b>SA7</b>	<b>Veränderung an liquiden Mitteln (Saldo 5 + Saldo 6)</b>	<b>-19.468.593,00</b>	<b>-27.442.400</b>	<b>7.973.807,00</b>

**Ergebnisrechnung Bereichsbudget 3 - Kunst, Kultur und Kultus (Länder und Gemeinden)**

MVAG Ebene	MVAG Code	Mittelverwendungs- und -aufbringungsgruppen (1. und 2. Ebene)	RA 2020	VA 2020	Differenz
		<b>Erträge</b>	<b>0,00</b>	<b>0</b>	<b>0,00</b>
<b>1</b>	<b>211</b>	<b>Erträge aus der operativen Verwaltungstätigkeit</b>	<b>414.387,72</b>	<b>499.700</b>	<b>-85.312,28</b>
2	2111	Erträge aus eignen Abgaben	0,00	0	0,00
2	2112	Erträge aus Ertragsanteilen	0,00	0	0,00
2	2113	Erträge aus Gebühren	0,00	0	0,00
2	2114	Erträge aus Leistungen	302.135,83	417.600	-115.464,17
2	2115	Erträge aus Besitz und wirtschaftlicher Tätigkeit	8.548,33	8.800	-251,67
2	2116	Erträge aus Veräußerung und sonstiger Erträge	72.458,39	73.300	-841,61
2	2117	Nicht finanzierungswirksame operative Erträge	31.245,17	0	31.245,17
<b>1</b>	<b>212</b>	<b>Erträge aus Transfers</b>	<b>273.747,11</b>	<b>348.200</b>	<b>-74.452,89</b>
2	2121	Transferertrag von Trägern des öffentlichen Rechts	226.500,00	300.000	-73.500,00
2	2122	Transferertrag von Beteiligungen	0,00	0	0,00
2	2123	Transferertrag von Unternehmen (mit Finanzunternehmen)	21.370,68	6.000	15.370,68
2	2124	Transferertrag von Haushalten und Organisationen ohne Erwerbscharakter	6.200,00	16.000	-9.800,00
2	2125	Transferertrag vom Ausland	0,00	2.000	-2.000,00
2	2126	Investitions- und Tilgungszuschüsse zwischen Unternehmungen und Betrieben der Gebietskörperschaft und der Gebietskörperschaft	0,00	0	0,00
2	2127	Nicht finanzwirksamer Transferertrag	19.676,43	24.200	-4.523,57
<b>1</b>	<b>213</b>	<b>Finanzerträge</b>	<b>0,00</b>	<b>0</b>	<b>0,00</b>
2	2131	Erträge aus Zinsen	0,00	0	0,00
2	2132	Erträge aus Zinsen aus derivativen Finanzinstrumenten ohne Grundgeschäft	0,00	0	0,00
2	2133	Erträge aus Gewinneinnahmen von marktbestimmten Betrieben	0,00	0	0,00
2	2134	Sonstige Finanzerträge	0,00	0	0,00
2	2135	Erträge aus Dividenden/Gewinnausschüttungen	0,00	0	0,00
2	2136	Sonstige nicht finanzierungswirksame Erträge	0,00	0	0,00
<b>SU</b>	<b>21</b>	<b>Summe Erträge</b>	<b>688.134,83</b>	<b>847.900</b>	<b>-159.765,17</b>
		<b>Aufwendungen</b>	<b>0,00</b>	<b>0</b>	<b>0,00</b>
<b>1</b>	<b>221</b>	<b>Personalaufwand</b>	<b>868.405,53</b>	<b>835.400</b>	<b>33.005,53</b>
2	2211	Personalaufwand (Bezüge, Nebengeb., Mehrleistungen)	690.818,89	680.900	9.918,89
2	2212	Gesetzlicher und freiwilliger Sozialaufwand	146.828,53	145.200	1.628,53
2	2213	Sonstiger Personalaufwand	1.657,80	1.700	-42,20
2	2214	Nicht finanzierungswirksamer Personalaufwand	29.100,31	7.600	21.500,31
<b>1</b>	<b>222</b>	<b>Sachaufwand (ohne Transferaufwand)</b>	<b>1.124.446,44</b>	<b>1.936.100</b>	<b>-811.653,56</b>
2	2221	Gebrauchs- und Verbrauchsgüter, Handelswaren	92.629,62	142.800	-50.170,38
2	2222	Verwaltungs- und Betriebsaufwand	110.037,37	124.500	-14.462,63
2	2223	Leasing- und Mietaufwand	160.972,20	348.300	-187.327,80
2	2224	Instandhaltung	85.217,32	118.700	-33.482,68

MVAG Ebene	MVAG Code	Mittelverwendungs- und -aufbringungsgruppen (1. und 2. Ebene)	RA 2020	VA 2020	Differenz
2	2225	Sonstiger Sachaufwand	636.597,59	1.161.800	-525.202,41
2	2226	Nicht finanzierungswirksamer Sachaufwand	38.992,34	40.000	-1.007,66
<b>1</b>	<b>223</b>	<b>Transferaufwand (laufende Transfers und Kapitaltransfers)</b>	<b>1.531.833,90</b>	<b>1.729.900</b>	<b>-198.066,10</b>
2	2231	Transferaufwand an Träger des öffentlichen Rechts	0,00	0	0,00
2	2232	Transferaufwand an Beteiligungen	0,00	0	0,00
2	2233	Transferaufwand an Unternehmen (mit Finanzunternehmen)	342.597,80	458.300	-115.702,20
2	2234	Transferaufwand an Haushalte und Organisationen ohne Erwerbscharakter	1.189.236,10	1.269.600	-80.363,90
2	2235	Transferaufwand an das Ausland	0,00	2.000	-2.000,00
2	2236	Investitions- und Tilgungszuschüsse zwischen Unternehmungen und Betrieben der Gebietskörperschaft und der Gebietskörperschaft	0,00	0	0,00
2	2237	Nicht finanzierungswirksamer Transferaufwand	0,00	0	0,00
<b>1</b>	<b>224</b>	<b>Finanzaufwand</b>	<b>3.532,03</b>	<b>3.900</b>	<b>-367,97</b>
2	2241	Zinsen aus Finanzschulden, Finanzierungsleasing, Forderungskauf und derivativen Finanzinstrumenten mit Grundgeschäft	3.532,03	3.900	-367,97
2	2242	Zinsen und sonstige Aufwendungen aus derivativen Finanzinstrumenten ohne Grundgeschäft	0,00	0	0,00
2	2243	Gewinnentnahmen von Unternehmungen und marktbestimmten Betrieben der Gebietskörperschaft (innerhalb der Gebietskörperschaft)	0,00	0	0,00
2	2244	Sonstiger Finanzaufwand	0,00	0	0,00
2	2245	Nicht finanzierungswirksamer Finanzaufwand	0,00	0	0,00
<b>SU</b>	<b>22</b>	<b>Summe Aufwendungen</b>	<b>3.528.217,90</b>	<b>4.505.300</b>	<b>-977.082,10</b>
<b>SA0</b>	<b>SA0</b>	<b>(0) Nettoergebnis (21 - 22)</b>	<b>-2.840.083,07</b>	<b>-3.657.400</b>	<b>817.316,93</b>
<b>1</b>	<b>230</b>	<b>Entnahmen von Haushaltsrücklagen</b>	<b>0,00</b>	<b>210.000</b>	<b>-210.000,00</b>
2	2301	Entnahmen von Haushaltsrücklagen	0,00	210.000	-210.000,00
<b>1</b>	<b>240</b>	<b>Zuweisungen an Haushaltsrücklagen</b>	<b>0,00</b>	<b>0</b>	<b>0,00</b>
2	2401	Zuweisungen an Haushaltstücklagen	0,00	0	0,00
<b>SU</b>	<b>23</b>	<b>Summe Haushaltsrücklagen</b>	<b>0,00</b>	<b>210.000</b>	<b>-210.000,00</b>
<b>SA00</b>	<b>SA00</b>	<b>Nettoergebnis nach Zuweisungen und Entnahmen von Haushaltsrücklagen (SA 0 +/- SU 23)</b>	<b>-2.840.083,07</b>	<b>-3.447.400</b>	<b>607.316,93</b>

### Finanzierungsergebnis Bereichsbudget 3 - Kunst, Kultur und Kultus (Länder und Gemeinden)

MVAG Ebene	MVAG Code	Mittelverwendungs- und -aufbringungsgruppen (1. und 2. Ebene)	RA 2020	VA 2020	Differenz
		<b>Einzahlungen Operative Gebarung</b>	<b>0,00</b>	<b>0</b>	<b>0,00</b>
<b>1</b>	<b>311</b>	<b>Einzahlungen aus der operativen Verwaltungstätigkeit</b>	<b>393.790,75</b>	<b>499.700</b>	<b>-105.909,25</b>
2	3111	Einzahlungen aus eigenen Abgaben	0,00	0	0,00
2	3112	Einzahlungen aus Ertragsanteilen	0,00	0	0,00
2	3113	Einzahlungen aus Gebühren	0,00	0	0,00
2	3114	Einzahlungen aus Leistungen	314.645,24	417.600	-102.954,76
2	3115	Einzahlungen aus Besitz und wirtschaftlicher Tätigkeiten	4.708,33	8.800	-4.091,67
2	3116	Einzahlungen aus Veräußerung von geringwertigen Wirtschaftsgütern (GWG) und sonstige Einzahlungen	74.437,18	73.300	1.137,18
<b>1</b>	<b>312</b>	<b>Einzahlungen aus Transfers (ohne Kapitaltransfers)</b>	<b>252.700,00</b>	<b>324.000</b>	<b>-71.300,00</b>
2	3121	Transferzahlungen von Trägern des öffentlichen Rechts	226.500,00	300.000	-73.500,00
2	3122	Transferzahlungen von Beteiligungen	0,00	0	0,00
2	3123	Transferzahlungen von Unternehmen (inkl. Finanzunternehmen)	0,00	6.000	-6.000,00
2	3124	Transferzahlungen von Haushalten und Organisationen ohne Erwerbscharakter	26.200,00	16.000	10.200,00
2	3125	Transferzahlungen vom Ausland	0,00	2.000	-2.000,00
2	3126	Investitions- und Tilgungszuschüsse zwischen Unternehmungen und Betrieben der Gebietskörperschaft und der Gebietskörperschaft	0,00	0	0,00
<b>1</b>	<b>313</b>	<b>Einzahlungen aus Finanzerträgen</b>	<b>0,00</b>	<b>0</b>	<b>0,00</b>
2	3131	Einzahlungen aus Zinserträgen	0,00	0	0,00
2	3133	Einzahlungen aus Gewinnentnahmen von marktbestimmten Betrieben	0,00	0	0,00
2	3134	Sonstige Einzahlungen aus Finanzerträgen	0,00	0	0,00
2	3135	Einzahlungen aus Dividenden/Gewinnausschüttungen	0,00	0	0,00
<b>SU</b>	<b>31</b>	<b>Summe Einzahlungen Operative Gebarung</b>	<b>646.490,75</b>	<b>823.700</b>	<b>-177.209,25</b>
		<b>Auszahlungen Operative Gebarung</b>	<b>0,00</b>	<b>0</b>	<b>0,00</b>
<b>1</b>	<b>321</b>	<b>Auszahlungen aus Personalaufwand</b>	<b>854.000,67</b>	<b>827.800</b>	<b>26.200,67</b>
2	3211	Auszahlungen für Personalaufwand, Bezüge, Nebengebühren und Mehrleistungsvergütungen	704.180,76	680.900	23.280,76
2	3212	Auszahlungen für gesetzliche und freiwillige Sozialaufwendungen	148.162,11	145.200	2.962,11
2	3213	Auszahlungen aus sonstigem Personalaufwand	1.657,80	1.700	-42,20
		<b>Sonstige Auszahlungen aus Personalaufwand</b>	<b>0,00</b>	<b>0</b>	<b>0,00</b>
<b>1</b>	<b>322</b>	<b>Auszahlungen aus Sachaufwand (ohne Transferaufwand)</b>	<b>1.059.481,37</b>	<b>1.894.600</b>	<b>-835.118,63</b>
2	3221	Auszahlungen für Gebrauchs- und Verbrauchsgüter, Handelswaren	89.429,16	142.800	-53.370,84
2	3222	Auszahlungen für Verwaltungs- und Betriebsaufwand	110.037,37	124.500	-14.462,63
2	3223	Auszahlungen für Leasing- und Mietaufwand	160.432,20	348.300	-187.867,80
2	3224	Auszahlungen für Instandhaltung	80.712,22	118.700	-37.987,78
2	3225	Sonstige Auszahlungen aus Sachaufwand	618.870,42	1.160.300	-541.429,58
2	3226	Auszahlungen aus der Inanspruchnahme von Haftungen	0,00	0	0,00
<b>1</b>	<b>323</b>	<b>Auszahlungen aus Transfers (ohne Kapitaltransfers)</b>	<b>1.356.823,84</b>	<b>1.512.800</b>	<b>-155.976,16</b>
2	3231	Transferzahlungen an Träger des öffentlichen Rechts	0,00	0	0,00

MVAG Ebene	MVAG Code	Mittelverwendungs- und -aufbringungsgruppen (1. und 2. Ebene)	RA 2020	VA 2020	Differenz
2	3232	Transferzahlungen an Beteiligungen	0,00	0	0,00
2	3233	Transferzahlungen an Unternehmen (inkl. Finanzunternehmen)	267.287,74	332.700	-65.412,26
2	3234	Transferzahlungen an Haushalte und Organisationen ohne Erwerbscharakter	1.089.536,10	1.178.100	-88.563,90
2	3235	Transferzahlungen an das Ausland	0,00	2.000	-2.000,00
2	3236	Investitions- und Tilgungszuschüsse zwischen Unternehmungen und Betrieben der Gebietskörperschaft und der Gebietskörperschaft	0,00	0	0,00
<b>1</b>	<b>324</b>	<b>Auszahlungen aus Finanzaufwand</b>	<b>3.532,03</b>	<b>3.900</b>	<b>-367,97</b>
2	3241	Auszahlungen für Zinsaufwand, für Finanzierungsleasing, für Forderungskauf, für Finanzschulden und derivative Finanzinstrumente mit Grundgeschäft	3.532,03	3.900	-367,97
2	3242	Auszahlungen für Zinsen aus derivativen Finanzinstrumente ohne Grundgeschäft	0,00	0	0,00
2	3423	Auszahlung aus Gewinnentnahmen von marktbestimmten Betrieben	0,00	0	0,00
2	3244	Sonstige Auszahlungen aus Finanzaufwendungen	0,00	0	0,00
<b>SU</b>	<b>32</b>	<b>Summe Auszahlungen Operative Gebarung</b>	<b>3.273.837,91</b>	<b>4.239.100</b>	<b>-965.262,09</b>
<b>SA1</b>	<b>SA1</b>	<b>Saldo (1) Geldfluss aus der Operativen Gebarung (31 - 32)</b>	<b>-2.627.347,16</b>	<b>-3.415.400</b>	<b>788.052,84</b>
		<b>Einzahlungen Investive Gebarung</b>	<b>0,00</b>	<b>0</b>	<b>0,00</b>
<b>1</b>	<b>331</b>	<b>Einzahlungen aus der Investitionstätigkeit</b>	<b>0,00</b>	<b>0</b>	<b>0,00</b>
2	3311	Einzahlungen aus der Veräußerung von immateriellem Vermögen	0,00	0	0,00
2	3312	Einzahlungen aus der Veräußerung von Grundstücken und Grundstückseinrichtungen	0,00	0	0,00
2	3313	Einzahlungen aus der Veräußerung von Gebäuden und Bauten	0,00	0	0,00
2	3314	Einzahlungen aus der Veräußerung von technischen Anlagen, Fahrzeugen und Maschinen	0,00	0	0,00
2	3315	Einzahlungen aus der Veräußerung von Amts-, Betriebs- und Geschäftsausstattung	0,00	0	0,00
2	3316	Einzahlungen aus der Veräußerung von Kulturgütern	0,00	0	0,00
2	3317	Einzahlungen aus der Veräußerung von Beteiligungen	0,00	0	0,00
<b>1</b>	<b>332</b>	<b>Einzahlungen aus der Rückzahlung von Darlehen sowie gewährten Vorschüssen</b>	<b>0,00</b>	<b>0</b>	<b>0,00</b>
2	3321	Einzahlungen aus Darlehen an Träger des öffentlichen Rechts	0,00	0	0,00
2	3322	Einzahlungen aus Darlehen an Beteiligungen	0,00	0	0,00
2	3323	Einzahlungen aus Darlehen an Unternehmen und Haushalte	0,00	0	0,00
2	3325	Einzahlungen aus Vorschüssen und Anzahlungen	0,00	0	0,00
<b>1</b>	<b>333</b>	<b>Einzahlungen aus Kapitaltransfers</b>	<b>5.293,00</b>	<b>0</b>	<b>5.293,00</b>
2	3331	Kapitaltransferzahlungen von Trägern des öffentlichen Rechts	5.293,00	0	5.293,00
2	3332	Kapitaltransferzahlungen von Beteiligungen	0,00	0	0,00
2	3333	Kapitaltransferzahlungen von Unternehmen	0,00	0	0,00
2	3334	Kapitaltransferzahlungen von Haushalten und Organisationen ohne Erwerbscharakter	0,00	0	0,00
2	3335	Kapitaltransferzahlungen vom Ausland	0,00	0	0,00
<b>SU</b>	<b>33</b>	<b>Summe Einzahlungen Investive Gebarung</b>	<b>5.293,00</b>	<b>0</b>	<b>5.293,00</b>
		<b>Auszahlungen Investive Gebarung</b>	<b>0,00</b>	<b>0</b>	<b>0,00</b>
<b>1</b>	<b>341</b>	<b>Auszahlungen aus der Investitionstätigkeit</b>	<b>26.691,40</b>	<b>101.800</b>	<b>-75.108,60</b>
2	3411	Auszahlungen für den Erwerb von immateriellem Vermögen	0,00	800	-800,00
2	3412	Auszahlungen für den Erwerb von Grundstücken und Grundstückseinrichtungen	0,00	18.000	-18.000,00

MVAG Ebene	MVAG Code	Mittelverwendungs- und -aufbringungsgruppen (1. und 2. Ebene)	RA 2020	VA 2020	Differenz
2	3413	Auszahlungen für den Erwerb von Gebäuden und Bauten	1.562,40	45.000	-43.437,60
2	3414	Auszahlungen für den Erwerb von technischen Anlagen, Fahrzeugen und Maschinen	0,00	0	0,00
2	3415	Auszahlungen für den Erwerb von Amts-, Betriebs- und Geschäftsausstattung	11.534,00	18.000	-6.466,00
2	3416	Auszahlungen für den Erwerb von Kulturgütern	13.595,00	20.000	-6.405,00
2	3417	Auszahlungen für den Erwerb von Beteiligungen	0,00	0	0,00
<b>1</b>	<b>342</b>	<b>Auszahlungen von gewährten Darlehen sowie gewährten Vorschüssen</b>	<b>0,00</b>	<b>0</b>	<b>0,00</b>
2	3421	Auszahlung von Darlehen an Träger des öffentlichen Rechts	0,00	0	0,00
2	3422	Auszahlung von Darlehen an Beteiligungen	0,00	0	0,00
2	3423	Auszahlung von Darlehen an Unternehmen und Haushalte	0,00	0	0,00
		<b>Auszahlungen aus der Inanspruchnahme von Haftungen</b>	<b>0,00</b>	<b>0</b>	<b>0,00</b>
2	3425	Auszahlungen von Vorschüssen und Anzahlungen	0,00	0	0,00
<b>1</b>	<b>343</b>	<b>Auszahlungen aus Kapitaltransfers</b>	<b>173.810,06</b>	<b>217.100</b>	<b>-43.289,94</b>
2	3431	Kapitaltransferzahlungen an Träger des öffentlichen Rechts	0,00	0	0,00
2	3432	Kapitaltransferzahlungen an Beteiligungen	0,00	0	0,00
2	3433	Kapitaltransferzahlungen an Unternehmen (Finanzunternehmen)	75.310,06	125.600	-50.289,94
2	3434	Kapitaltransferzahlungen an Haushalte und Organisationen ohne Erwerbscharakter	98.500,00	91.500	7.000,00
2	3435	Kapitaltransferzahlungen an das Ausland	0,00	0	0,00
<b>SU</b>	<b>34</b>	<b>Summe Auszahlungen Investive Gebarung</b>	<b>200.501,46</b>	<b>318.900</b>	<b>-118.398,54</b>
<b>SA2</b>	<b>SA2</b>	<b>Saldo (2) Geldfluss aus der Investiven Gebarung (33 - 34)</b>	<b>-195.208,46</b>	<b>-318.900</b>	<b>123.691,54</b>
<b>SA3</b>	<b>SA3</b>	<b>Saldo (3) Nettofinanzierungssaldo (Saldo 1+ Saldo 2)</b>	<b>-2.822.555,62</b>	<b>-3.734.300</b>	<b>911.744,38</b>
		<b>Einzahlungen aus der Finanzierungstätigkeit</b>	<b>0,00</b>	<b>0</b>	<b>0,00</b>
<b>1</b>	<b>351</b>	<b>Einzahlungen aus der Aufnahme von Finanzschulden</b>	<b>130.196,35</b>	<b>45.000</b>	<b>85.196,35</b>
2	3511	Einzahlungen aus empfangenen Darlehen von öffentlichen Körperschaften und Rechtsträgern	0,00	0	0,00
2	3512	Einzahlungen aus empfangenen Darlehen von Beteiligungen	0,00	0	0,00
2	3513	Einzahlungen aus empfangenen Darlehen von Unternehmen und privaten Haushalten	0,00	0	0,00
2	3514	Einzahlungen aus Finanzschulden (Finanzunternehmen)	130.196,35	45.000	85.196,35
		<b>Einzahlungen aus der Aufnahme von Kassenstärkungen</b>	<b>0,00</b>	<b>0</b>	<b>0,00</b>
<b>1</b>	<b>353</b>	<b>Einzahlungen infolge eines Kapitaltausches bei derivativen Finanzinstrumenten mit Grundgeschäft</b>	<b>0,00</b>	<b>0</b>	<b>0,00</b>
2	3530	Einzahlungen infolge eines Kapitaltausches bei derivativen Finanzinstrumenten mit Grundgeschäft	0,00	0	0,00
<b>1</b>	<b>355</b>	<b>Einzahlungen aus dem Abgang von Finanzinstrumenten</b>	<b>0,00</b>	<b>0</b>	<b>0,00</b>
2	3550	Einzahlungen aus dem Abgang von Finanzinstrumenten	0,00	0	0,00
<b>SU</b>	<b>35</b>	<b>Summe Einzahlungen aus der Finanzierungstätigkeit</b>	<b>130.196,35</b>	<b>45.000</b>	<b>85.196,35</b>
		<b>Auszahlungen aus der Finanzierungstätigkeit</b>	<b>0,00</b>	<b>0</b>	<b>0,00</b>
<b>1</b>	<b>361</b>	<b>Auszahlungen aus der Tilgung von Finanzschulden</b>	<b>36.775,81</b>	<b>37.700</b>	<b>-924,19</b>
2	3611	Auszahlungen aus empfangenen Darlehen von öffentlichen Körperschaften und Rechtsträgern	0,00	0	0,00
2	3612	Auszahlungen aus empfangenen Darlehen von Beteiligungen	0,00	0	0,00
2	3613	Auszahlungen aus empfangenen Darlehen von Unternehmen und privaten Haushalten	0,00	0	0,00
2	3614	Auszahlungen aus Finanzschulden	36.775,81	37.700	-924,19
2	3615	Auszahlung aus der Rückzahlung von Leasingverbindlichkeiten	0,00	0	0,00

MVAG Ebene	MVAG Code	Mittelverwendungs- und -aufbringungsgruppen (1. und 2. Ebene)	RA 2020	VA 2020	Differenz
		<b>Auszahlungen zur Tilgung von Kassenstärkungen</b>	<b>0,00</b>	<b>0</b>	<b>0,00</b>
<b>1</b>	<b>363</b>	<b>Auszahlungen infolge eines Kapitaltausches bei derivativen Finanzinstrumenten mit Grundgeschäft</b>	<b>0,00</b>	<b>0</b>	<b>0,00</b>
2	3630	Auszahlungen infolge Kapitaltausches bei derivativen Finanzinstrumenten mit Grundgeschäft	0,00	0	0,00
<b>1</b>	<b>365</b>	<b>Auszahlungen für den Erwerb von Finanzinstrumenten</b>	<b>0,00</b>	<b>0</b>	<b>0,00</b>
2	3650	Auszahlungen für den Erwerb von Finanzinstrumenten	0,00	0	0,00
<b>SU</b>	<b>36</b>	<b>Summe Auszahlungen aus der Finanzierungstätigkeit</b>	<b>36.775,81</b>	<b>37.700</b>	<b>-924,19</b>
<b>SA4</b>	<b>SA4</b>	<b>Saldo (4) Geldfluss aus der Finanzierungstätigkeit (35 - 36)</b>	<b>93.420,54</b>	<b>7.300</b>	<b>86.120,54</b>
<b>SA5</b>	<b>SA5</b>	<b>Saldo (5) Geldfluss aus der voranschlagswirksamen Gebarung (Saldo 3 + Saldo 4)</b>	<b>-2.729.135,08</b>	<b>-3.727.000</b>	<b>997.864,92</b>
<b>1</b>	<b>411</b>	<b>Einzahlungen aus nicht voranschlagswirksamen Forderungen</b>	<b>0,00</b>	<b>0</b>	<b>0,00</b>
2	4110	Einzahlungen aus nicht voranschlagswirksamen Forderungen	0,00	0	0,00
<b>1</b>	<b>412</b>	<b>Einzahlungen aus nicht voranschlagswirksamen Verbindlichkeiten</b>	<b>0,00</b>	<b>0</b>	<b>0,00</b>
2	4120	Einzahlungen aus nicht voranschlagswirksamen Verbindlichkeiten	0,00	0	0,00
<b>1</b>	<b>413</b>	<b>Einzahlungen aus der Aufnahme von zur Kassenstärkung eingegangenen Geldverbindlichkeiten (Barvorlagen)</b>	<b>0,00</b>	<b>0</b>	<b>0,00</b>
2	4130	Einzahlungen aus der Aufnahme von zur Kassenstärkung eingegangenen Geldverbindlichkeiten (Barvorlagen)	0,00	0	0,00
<b>SU</b>	<b>41</b>	<b>Summe Einzahlungen aus der nicht voranschlagswirksamen Gebarung</b>	<b>0,00</b>	<b>0</b>	<b>0,00</b>
<b>1</b>	<b>421</b>	<b>Auszahlungen aus nicht voranschlagswirksamen Forderungen</b>	<b>0,00</b>	<b>0</b>	<b>0,00</b>
2	4210	Auszahlungen aus nicht voranschlagswirksamen Forderungen	0,00	0	0,00
<b>1</b>	<b>422</b>	<b>Auszahlungen aus nicht voranschlagswirksamen Verbindlichkeiten</b>	<b>0,00</b>	<b>0</b>	<b>0,00</b>
2	4220	Auszahlungen aus nicht voranschlagswirksamen Verbindlichkeiten	0,00	0	0,00
<b>1</b>	<b>423</b>	<b>Auszahlungen zur Tilgung von zur Kassenstärkung eingegangenen Geldverbindlichkeiten (Barvorlagen)</b>	<b>0,00</b>	<b>0</b>	<b>0,00</b>
2	4230	Auszahlungen zur Tilgung von zur Kassenstärkung eingegangenen Geldverbindlichkeiten (Barvorlagen)	0,00	0	0,00
<b>SU</b>	<b>42</b>	<b>Summe Auszahlungen aus der nicht voranschlagswirksamen Gebarung</b>	<b>0,00</b>	<b>0</b>	<b>0,00</b>
<b>SA6</b>	<b>SA6</b>	<b>Geldfluss aus der nicht voranschlagswirksamen Gebarung</b>	<b>0,00</b>	<b>0</b>	<b>0,00</b>
<b>SA7</b>	<b>SA7</b>	<b>Veränderung an liquiden Mitteln (Saldo 5 + Saldo 6)</b>	<b>-2.729.135,08</b>	<b>-3.727.000</b>	<b>997.864,92</b>



### Ergebnisrechnung Bereichsbudget 4 - Soziale Wohlfahrt und Wohnbauförderung (Länder und Gemeinden)

MVAG Ebene	MVAG Code	Mittelverwendungs- und -aufbringungsgruppen (1. und 2. Ebene)	RA 2020	VA 2020	Differenz
		<b>Erträge</b>	<b>0,00</b>	<b>0</b>	<b>0,00</b>
<b>1</b>	<b>211</b>	<b>Erträge aus der operativen Verwaltungstätigkeit</b>	<b>637.766,61</b>	<b>636.400</b>	<b>1.366,61</b>
2	2111	Erträge aus eignen Abgaben	0,00	0	0,00
2	2112	Erträge aus Ertragsanteilen	0,00	0	0,00
2	2113	Erträge aus Gebühren	0,00	0	0,00
2	2114	Erträge aus Leistungen	511.840,60	475.300	36.540,60
2	2115	Erträge aus Besitz und wirtschaftlicher Tätigkeit	34.666,03	33.600	1.066,03
2	2116	Erträge aus Veräußerung und sonstiger Erträge	80.438,15	76.600	3.838,15
2	2117	Nicht finanzierungswirksame operative Erträge	10.821,83	50.900	-40.078,17
<b>1</b>	<b>212</b>	<b>Erträge aus Transfers</b>	<b>1.305.429,94</b>	<b>975.200</b>	<b>330.229,94</b>
2	2121	Transferertrag von Trägern des öffentlichen Rechts	1.062.373,93	815.200	247.173,93
2	2122	Transferertrag von Beteiligungen	0,00	0	0,00
2	2123	Transferertrag von Unternehmen (mit Finanzunternehmen)	0,00	0	0,00
2	2124	Transferertrag von Haushalten und Organisationen ohne Erwerbscharakter	232.040,99	160.000	72.040,99
2	2125	Transferertrag vom Ausland	11.015,02	0	11.015,02
2	2126	Investitions- und Tilgungszuschüsse zwischen Unternehmungen und Betrieben der Gebietskörperschaft und der Gebietskörperschaft	0,00	0	0,00
2	2127	Nicht finanzwirksamer Transferertrag	0,00	0	0,00
<b>1</b>	<b>213</b>	<b>Finanzerträge</b>	<b>327.843,41</b>	<b>352.000</b>	<b>-24.156,59</b>
2	2131	Erträge aus Zinsen	327.843,41	352.000	-24.156,59
2	2132	Erträge aus Zinsen aus derivativen Finanzinstrumenten ohne Grundgeschäft	0,00	0	0,00
2	2133	Erträge aus Gewinneinnahmen von marktbestimmten Betrieben	0,00	0	0,00
2	2134	Sonstige Finanzerträge	0,00	0	0,00
2	2135	Erträge aus Dividenden/Gewinnausschüttungen	0,00	0	0,00
2	2136	Sonstige nicht finanzierungswirksame Erträge	0,00	0	0,00
<b>SU</b>	<b>21</b>	<b>Summe Erträge</b>	<b>2.271.039,96</b>	<b>1.963.600</b>	<b>307.439,96</b>
		<b>Aufwendungen</b>	<b>0,00</b>	<b>0</b>	<b>0,00</b>
<b>1</b>	<b>221</b>	<b>Personalaufwand</b>	<b>2.258.525,92</b>	<b>2.098.300</b>	<b>160.225,92</b>
2	2211	Personalaufwand (Bezüge, Nebengeb., Mehrleistungen)	1.697.944,23	1.632.400	65.544,23
2	2212	Gesetzlicher und freiwilliger Sozialaufwand	448.365,65	443.500	4.865,65
2	2213	Sonstiger Personalaufwand	6.904,77	5.200	1.704,77
2	2214	Nicht finanzierungswirksamer Personalaufwand	105.311,27	17.200	88.111,27
<b>1</b>	<b>222</b>	<b>Sachaufwand (ohne Transferaufwand)</b>	<b>1.355.623,48</b>	<b>1.149.300</b>	<b>206.323,48</b>
2	2221	Gebrauchs- und Verbrauchsgüter, Handelswaren	163.994,43	59.300	104.694,43
2	2222	Verwaltungs- und Betriebsaufwand	214.922,67	190.600	24.322,67
2	2223	Leasing- und Mietaufwand	21.761,95	66.800	-45.038,05
2	2224	Instandhaltung	12.257,78	2.500	9.757,78

MVAG Ebene	MVAG Code	Mittelverwendungs- und -aufbringungsgruppen (1. und 2. Ebene)	RA 2020	VA 2020	Differenz
2	2225	Sonstiger Sachaufwand	898.975,91	822.100	76.875,91
2	2226	Nicht finanzierungswirksamer Sachaufwand	43.710,74	8.000	35.710,74
<b>1</b>	<b>223</b>	<b>Transferaufwand (laufende Transfers und Kapitaltransfers)</b>	<b>24.331.312,20</b>	<b>24.629.100</b>	<b>-297.787,80</b>
2	2231	Transferaufwand an Träger des öffentlichen Rechts	23.774.887,63	24.003.300	-228.412,37
2	2232	Transferaufwand an Beteiligungen	0,00	0	0,00
2	2233	Transferaufwand an Unternehmen (mit Finanzunternehmen)	50.207,59	61.300	-11.092,41
2	2234	Transferaufwand an Haushalte und Organisationen ohne Erwerbscharakter	506.216,98	564.500	-58.283,02
2	2235	Transferaufwand an das Ausland	0,00	0	0,00
2	2236	Investitions- und Tilgungszuschüsse zwischen Unternehmungen und Betrieben der Gebietskörperschaft und der Gebietskörperschaft	0,00	0	0,00
2	2237	Nicht finanzierungswirksamer Transferaufwand	0,00	0	0,00
<b>1</b>	<b>224</b>	<b>Finanzaufwand</b>	<b>137.521,38</b>	<b>139.900</b>	<b>-2.378,62</b>
2	2241	Zinsen aus Finanzschulden, Finanzierungsleasing, Forderungskauf und derivativen Finanzinstrumenten mit Grundgeschäft	137.521,38	139.900	-2.378,62
2	2242	Zinsen und sonstige Aufwendungen aus derivativen Finanzinstrumenten ohne Grundgeschäft	0,00	0	0,00
2	2243	Gewinnentnahmen von Unternehmungen und marktbestimmten Betrieben der Gebietskörperschaft (innerhalb der Gebietskörperschaft)	0,00	0	0,00
2	2244	Sonstiger Finanzaufwand	0,00	0	0,00
2	2245	Nicht finanzierungswirksamer Finanzaufwand	0,00	0	0,00
<b>SU</b>	<b>22</b>	<b>Summe Aufwendungen</b>	<b>28.082.982,98</b>	<b>28.016.600</b>	<b>66.382,98</b>
<b>SA0</b>	<b>SA0</b>	<b>(0) Nettoergebnis (21 - 22)</b>	<b>-25.811.943,02</b>	<b>-26.053.000</b>	<b>241.056,98</b>
<b>1</b>	<b>230</b>	<b>Entnahmen von Haushaltsrücklagen</b>	<b>0,00</b>	<b>180.000</b>	<b>-180.000,00</b>
2	2301	Entnahmen von Haushaltsrücklagen	0,00	180.000	-180.000,00
<b>1</b>	<b>240</b>	<b>Zuweisungen an Haushaltsrücklagen</b>	<b>0,00</b>	<b>0</b>	<b>0,00</b>
2	2401	Zuweisungen an Haushaltstücklagen	0,00	0	0,00
<b>SU</b>	<b>23</b>	<b>Summe Haushaltsrücklagen</b>	<b>0,00</b>	<b>180.000</b>	<b>-180.000,00</b>
<b>SA00</b>	<b>SA00</b>	<b>Nettoergebnis nach Zuweisungen und Entnahmen von Haushaltsrücklagen (SA 0 +/- SU 23)</b>	<b>-25.811.943,02</b>	<b>-25.873.000</b>	<b>61.056,98</b>

**Finanzierungsergebnis Bereichsbudget 4 - Soziale Wohlfahrt und Wohnbauförderung (Länder und Gemeinden)**

MVAG Ebene	MVAG Code	Mittelverwendungs- und -aufbringungsgruppen (1. und 2. Ebene)	RA 2020	VA 2020	Differenz
		<b>Einzahlungen Operative Gebarung</b>	<b>0,00</b>	<b>0</b>	<b>0,00</b>
<b>1</b>	<b>311</b>	<b>Einzahlungen aus der operativen Verwaltungstätigkeit</b>	<b>602.791,71</b>	<b>585.500</b>	<b>17.291,71</b>
2	3111	Einzahlungen aus eigenen Abgaben	0,00	0	0,00
2	3112	Einzahlungen aus Ertragsanteilen	0,00	0	0,00
2	3113	Einzahlungen aus Gebühren	0,00	0	0,00
2	3114	Einzahlungen aus Leistungen	509.542,65	475.300	34.242,65
2	3115	Einzahlungen aus Besitz und wirtschaftlicher Tätigkeiten	34.666,03	33.600	1.066,03
2	3116	Einzahlungen aus Veräußerung von geringwertigen Wirtschaftsgütern (GWG) und sonstige Einzahlungen	58.583,03	76.600	-18.016,97
<b>1</b>	<b>312</b>	<b>Einzahlungen aus Transfers (ohne Kapitaltransfers)</b>	<b>1.185.350,59</b>	<b>975.200</b>	<b>210.150,59</b>
2	3121	Transferzahlungen von Trägern des öffentlichen Rechts	1.035.651,20	815.200	220.451,20
2	3122	Transferzahlungen von Beteiligungen	0,00	0	0,00
2	3123	Transferzahlungen von Unternehmen (inkl. Finanzunternehmen)	0,00	0	0,00
2	3124	Transferzahlungen von Haushalten und Organisationen ohne Erwerbscharakter	138.684,37	160.000	-21.315,63
2	3125	Transferzahlungen vom Ausland	11.015,02	0	11.015,02
2	3126	Investitions- und Tilgungszuschüsse zwischen Unternehmungen und Betrieben der Gebietskörperschaft und der Gebietskörperschaft	0,00	0	0,00
<b>1</b>	<b>313</b>	<b>Einzahlungen aus Finanzerträgen</b>	<b>327.843,41</b>	<b>352.000</b>	<b>-24.156,59</b>
2	3131	Einzahlungen aus Zinserträgen	327.843,41	352.000	-24.156,59
2	3133	Einzahlungen aus Gewinnentnahmen von marktbestimmten Betrieben	0,00	0	0,00
2	3134	Sonstige Einzahlungen aus Finanzerträgen	0,00	0	0,00
2	3135	Einzahlungen aus Dividenden/Gewinnausschüttungen	0,00	0	0,00
<b>SU</b>	<b>31</b>	<b>Summe Einzahlungen Operative Gebarung</b>	<b>2.115.985,71</b>	<b>1.912.700</b>	<b>203.285,71</b>
		<b>Auszahlungen Operative Gebarung</b>	<b>0,00</b>	<b>0</b>	<b>0,00</b>
<b>1</b>	<b>321</b>	<b>Auszahlungen aus Personalaufwand</b>	<b>2.159.956,40</b>	<b>2.081.100</b>	<b>78.856,40</b>
2	3211	Auszahlungen für Personalaufwand, Bezüge, Nebengebühren und Mehrleistungsvergütungen	1.704.185,28	1.632.400	71.785,28
2	3212	Auszahlungen für gesetzliche und freiwillige Sozialaufwendungen	448.866,35	443.500	5.366,35
2	3213	Auszahlungen aus sonstigem Personalaufwand	6.904,77	5.200	1.704,77
		<b>Sonstige Auszahlungen aus Personalaufwand</b>	<b>0,00</b>	<b>0</b>	<b>0,00</b>
<b>1</b>	<b>322</b>	<b>Auszahlungen aus Sachaufwand (ohne Transferaufwand)</b>	<b>1.183.631,26</b>	<b>1.138.700</b>	<b>44.931,26</b>
2	3221	Auszahlungen für Gebrauchs- und Verbrauchsgüter, Handelswaren	155.102,75	59.300	95.802,75
2	3222	Auszahlungen für Verwaltungs- und Betriebsaufwand	199.984,19	190.600	9.384,19
2	3223	Auszahlungen für Leasing- und Mietaufwand	15.182,25	66.800	-51.617,75
2	3224	Auszahlungen für Instandhaltung	12.257,78	2.500	9.757,78
2	3225	Sonstige Auszahlungen aus Sachaufwand	801.104,29	819.500	-18.395,71
2	3226	Auszahlungen aus der Inanspruchnahme von Haftungen	0,00	0	0,00
<b>1</b>	<b>323</b>	<b>Auszahlungen aus Transfers (ohne Kapitaltransfers)</b>	<b>24.292.878,59</b>	<b>24.614.400</b>	<b>-321.521,41</b>
2	3231	Transferzahlungen an Träger des öffentlichen Rechts	23.742.712,63	24.003.300	-260.587,37

MVAG Ebene	MVAG Code	Mittelverwendungs- und -aufbringungsgruppen (1. und 2. Ebene)	RA 2020	VA 2020	Differenz
2	3232	Transferzahlungen an Beteiligungen	0,00	0	0,00
2	3233	Transferzahlungen an Unternehmen (inkl. Finanzunternehmen)	50.207,59	60.700	-10.492,41
2	3234	Transferzahlungen an Haushalte und Organisationen ohne Erwerbscharakter	499.958,37	550.400	-50.441,63
2	3235	Transferzahlungen an das Ausland	0,00	0	0,00
2	3236	Investitions- und Tilgungszuschüsse zwischen Unternehmungen und Betrieben der Gebietskörperschaft und der Gebietskörperschaft	0,00	0	0,00
<b>1</b>	<b>324</b>	<b>Auszahlungen aus Finanzaufwand</b>	<b>137.521,38</b>	<b>139.900</b>	<b>-2.378,62</b>
2	3241	Auszahlungen für Zinsaufwand, für Finanzierungsleasing, für Forderungskauf, für Finanzschulden und derivative Finanzinstrumente mit Grundgeschäft	137.521,38	139.900	-2.378,62
2	3242	Auszahlungen für Zinsen aus derivativen Finanzinstrumente ohne Grundgeschäft	0,00	0	0,00
2	3423	Auszahlung aus Gewinnentnahmen von marktbestimmten Betrieben	0,00	0	0,00
2	3244	Sonstige Auszahlungen aus Finanzaufwendungen	0,00	0	0,00
<b>SU</b>	<b>32</b>	<b>Summe Auszahlungen Operative Gebarung</b>	<b>27.773.987,63</b>	<b>27.974.100</b>	<b>-200.112,37</b>
<b>SA1</b>	<b>SA1</b>	<b>Saldo (1) Geldfluss aus der Operativen Gebarung (31 - 32)</b>	<b>-25.658.001,92</b>	<b>-26.061.400</b>	<b>403.398,08</b>
		<b>Einzahlungen Investive Gebarung</b>	<b>0,00</b>	<b>0</b>	<b>0,00</b>
<b>1</b>	<b>331</b>	<b>Einzahlungen aus der Investitionstätigkeit</b>	<b>0,00</b>	<b>0</b>	<b>0,00</b>
2	3311	Einzahlungen aus der Veräußerung von immateriellem Vermögen	0,00	0	0,00
2	3312	Einzahlungen aus der Veräußerung von Grundstücken und Grundstückseinrichtungen	0,00	0	0,00
2	3313	Einzahlungen aus der Veräußerung von Gebäuden und Bauten	0,00	0	0,00
2	3314	Einzahlungen aus der Veräußerung von technischen Anlagen, Fahrzeugen und Maschinen	0,00	0	0,00
2	3315	Einzahlungen aus der Veräußerung von Amts-, Betriebs- und Geschäftsausstattung	0,00	0	0,00
2	3316	Einzahlungen aus der Veräußerung von Kulturgütern	0,00	0	0,00
2	3317	Einzahlungen aus der Veräußerung von Beteiligungen	0,00	0	0,00
<b>1</b>	<b>332</b>	<b>Einzahlungen aus der Rückzahlung von Darlehen sowie gewährten Vorschüssen</b>	<b>629.713,12</b>	<b>446.300</b>	<b>183.413,12</b>
2	3321	Einzahlungen aus Darlehen an Träger des öffentlichen Rechts	0,00	0	0,00
2	3322	Einzahlungen aus Darlehen an Beteiligungen	0,00	0	0,00
2	3323	Einzahlungen aus Darlehen an Unternehmen und Haushalte	629.713,12	446.300	183.413,12
2	3325	Einzahlungen aus Vorschüssen und Anzahlungen	0,00	0	0,00
<b>1</b>	<b>333</b>	<b>Einzahlungen aus Kapitaltransfers</b>	<b>0,00</b>	<b>0</b>	<b>0,00</b>
2	3331	Kapitaltransferzahlungen von Trägern des öffentlichen Rechts	0,00	0	0,00
2	3332	Kapitaltransferzahlungen von Beteiligungen	0,00	0	0,00
2	3333	Kapitaltransferzahlungen von Unternehmen	0,00	0	0,00
2	3334	Kapitaltransferzahlungen von Haushalten und Organisationen ohne Erwerbscharakter	0,00	0	0,00
2	3335	Kapitaltransferzahlungen vom Ausland	0,00	0	0,00
<b>SU</b>	<b>33</b>	<b>Summe Einzahlungen Investive Gebarung</b>	<b>629.713,12</b>	<b>446.300</b>	<b>183.413,12</b>
		<b>Auszahlungen Investive Gebarung</b>	<b>0,00</b>	<b>0</b>	<b>0,00</b>
<b>1</b>	<b>341</b>	<b>Auszahlungen aus der Investitionstätigkeit</b>	<b>36.490,41</b>	<b>100</b>	<b>36.390,41</b>
2	3411	Auszahlungen für den Erwerb von immateriellem Vermögen	0,00	0	0,00
2	3412	Auszahlungen für den Erwerb von Grundstücken und Grundstückseinrichtungen	0,00	0	0,00

MVAG Ebene	MVAG Code	Mittelverwendungs- und -aufbringungsgruppen (1. und 2. Ebene)	RA 2020	VA 2020	Differenz
2	3413	Auszahlungen für den Erwerb von Gebäuden und Bauten	0,00	0	0,00
2	3414	Auszahlungen für den Erwerb von technischen Anlagen, Fahrzeugen und Maschinen	0,00	0	0,00
2	3415	Auszahlungen für den Erwerb von Amts-, Betriebs- und Geschäftsausstattung	36.490,41	100	36.390,41
2	3416	Auszahlungen für den Erwerb von Kulturgütern	0,00	0	0,00
2	3417	Auszahlungen für den Erwerb von Beteiligungen	0,00	0	0,00
<b>1</b>	<b>342</b>	<b>Auszahlungen von gewährten Darlehen sowie gewährten Vorschüssen</b>	<b>19.805,00</b>	<b>200.000</b>	<b>-180.195,00</b>
2	3421	Auszahlung von Darlehen an Träger des öffentlichen Rechts	0,00	0	0,00
2	3422	Auszahlung von Darlehen an Beteiligungen	0,00	0	0,00
2	3423	Auszahlung von Darlehen an Unternehmen und Haushalte	19.805,00	200.000	-180.195,00
		<b>Auszahlungen aus der Inanspruchnahme von Haftungen</b>	<b>0,00</b>	<b>0</b>	<b>0,00</b>
2	3425	Auszahlungen von Vorschüssen und Anzahlungen	0,00	0	0,00
<b>1</b>	<b>343</b>	<b>Auszahlungen aus Kapitaltransfers</b>	<b>5.891,00</b>	<b>14.700</b>	<b>-8.809,00</b>
2	3431	Kapitaltransferzahlungen an Träger des öffentlichen Rechts	0,00	0	0,00
2	3432	Kapitaltransferzahlungen an Beteiligungen	0,00	0	0,00
2	3433	Kapitaltransferzahlungen an Unternehmen (Finanzunternehmen)	0,00	600	-600,00
2	3434	Kapitaltransferzahlungen an Haushalte und Organisationen ohne Erwerbscharakter	5.891,00	14.100	-8.209,00
2	3435	Kapitaltransferzahlungen an das Ausland	0,00	0	0,00
<b>SU</b>	<b>34</b>	<b>Summe Auszahlungen Investive Gebarung</b>	<b>62.186,41</b>	<b>214.800</b>	<b>-152.613,59</b>
<b>SA2</b>	<b>SA2</b>	<b>Saldo (2) Geldfluss aus der Investiven Gebarung (33 - 34)</b>	<b>567.526,71</b>	<b>231.500</b>	<b>336.026,71</b>
<b>SA3</b>	<b>SA3</b>	<b>Saldo (3) Nettofinanzierungssaldo (Saldo 1+ Saldo 2)</b>	<b>-25.090.475,21</b>	<b>-25.829.900</b>	<b>739.424,79</b>
		<b>Einzahlungen aus der Finanzierungstätigkeit</b>	<b>0,00</b>	<b>0</b>	<b>0,00</b>
<b>1</b>	<b>351</b>	<b>Einzahlungen aus der Aufnahme von Finanzschulden</b>	<b>18.798,00</b>	<b>0</b>	<b>18.798,00</b>
2	3511	Einzahlungen aus empfangenen Darlehen von öffentlichen Körperschaften und Rechtsträgern	0,00	0	0,00
2	3512	Einzahlungen aus empfangenen Darlehen von Beteiligungen	0,00	0	0,00
2	3513	Einzahlungen aus empfangenen Darlehen von Unternehmen und privaten Haushalten	0,00	0	0,00
2	3514	Einzahlungen aus Finanzschulden (Finanzunternehmen)	18.798,00	0	18.798,00
		<b>Einzahlungen aus der Aufnahme von Kassenstärkungen</b>	<b>0,00</b>	<b>0</b>	<b>0,00</b>
<b>1</b>	<b>353</b>	<b>Einzahlungen infolge eines Kapitaltausches bei derivativen Finanzinstrumenten mit Grundgeschäft</b>	<b>0,00</b>	<b>0</b>	<b>0,00</b>
2	3530	Einzahlungen infolge eines Kapitaltausches bei derivativen Finanzinstrumenten mit Grundgeschäft	0,00	0	0,00
<b>1</b>	<b>355</b>	<b>Einzahlungen aus dem Abgang von Finanzinstrumenten</b>	<b>0,00</b>	<b>0</b>	<b>0,00</b>
2	3550	Einzahlungen aus dem Abgang von Finanzinstrumenten	0,00	0	0,00
<b>SU</b>	<b>35</b>	<b>Summe Einzahlungen aus der Finanzierungstätigkeit</b>	<b>18.798,00</b>	<b>0</b>	<b>18.798,00</b>
		<b>Auszahlungen aus der Finanzierungstätigkeit</b>	<b>0,00</b>	<b>0</b>	<b>0,00</b>
<b>1</b>	<b>361</b>	<b>Auszahlungen aus der Tilgung von Finanzschulden</b>	<b>518.923,02</b>	<b>517.900</b>	<b>1.023,02</b>
2	3611	Auszahlungen aus empfangenen Darlehen von öffentlichen Körperschaften und Rechtsträgern	0,00	0	0,00
2	3612	Auszahlungen aus empfangenen Darlehen von Beteiligungen	0,00	0	0,00
2	3613	Auszahlungen aus empfangenen Darlehen von Unternehmen und privaten Haushalten	0,00	0	0,00
2	3614	Auszahlungen aus Finanzschulden	518.923,02	517.900	1.023,02
2	3615	Auszahlung aus der Rückzahlung von Leasingverbindlichkeiten	0,00	0	0,00

MVAG Ebene	MVAG Code	Mittelverwendungs- und -aufbringungsgruppen (1. und 2. Ebene)	RA 2020	VA 2020	Differenz
		<b>Auszahlungen zur Tilgung von Kassenstärkungen</b>	<b>0,00</b>	<b>0</b>	<b>0,00</b>
<b>1</b>	<b>363</b>	<b>Auszahlungen infolge eines Kapitaltausches bei derivativen Finanzinstrumenten mit Grundgeschäft</b>	<b>0,00</b>	<b>0</b>	<b>0,00</b>
2	3630	Auszahlungen infolge Kapitaltausches bei derivativen Finanzinstrumenten mit Grundgeschäft	0,00	0	0,00
<b>1</b>	<b>365</b>	<b>Auszahlungen für den Erwerb von Finanzinstrumenten</b>	<b>0,00</b>	<b>0</b>	<b>0,00</b>
2	3650	Auszahlungen für den Erwerb von Finanzinstrumenten	0,00	0	0,00
<b>SU</b>	<b>36</b>	<b>Summe Auszahlungen aus der Finanzierungstätigkeit</b>	<b>518.923,02</b>	<b>517.900</b>	<b>1.023,02</b>
<b>SA4</b>	<b>SA4</b>	<b>Saldo (4) Geldfluss aus der Finanzierungstätigkeit (35 - 36)</b>	<b>-500.125,02</b>	<b>-517.900</b>	<b>17.774,98</b>
<b>SA5</b>	<b>SA5</b>	<b>Saldo (5) Geldfluss aus der voranschlagswirksamen Gebarung (Saldo 3 + Saldo 4)</b>	<b>-25.590.600,23</b>	<b>-26.347.800</b>	<b>757.199,77</b>
<b>1</b>	<b>411</b>	<b>Einzahlungen aus nicht voranschlagswirksamen Forderungen</b>	<b>0,00</b>	<b>0</b>	<b>0,00</b>
2	4110	Einzahlungen aus nicht voranschlagswirksamen Forderungen	0,00	0	0,00
<b>1</b>	<b>412</b>	<b>Einzahlungen aus nicht voranschlagswirksamen Verbindlichkeiten</b>	<b>0,00</b>	<b>0</b>	<b>0,00</b>
2	4120	Einzahlungen aus nicht voranschlagswirksamen Verbindlichkeiten	0,00	0	0,00
<b>1</b>	<b>413</b>	<b>Einzahlungen aus der Aufnahme von zur Kassenstärkung eingegangenen Geldverbindlichkeiten (Barvorlagen)</b>	<b>0,00</b>	<b>0</b>	<b>0,00</b>
2	4130	Einzahlungen aus der Aufnahme von zur Kassenstärkung eingegangenen Geldverbindlichkeiten (Barvorlagen)	0,00	0	0,00
<b>SU</b>	<b>41</b>	<b>Summe Einzahlungen aus der nicht voranschlagswirksamen Gebarung</b>	<b>0,00</b>	<b>0</b>	<b>0,00</b>
<b>1</b>	<b>421</b>	<b>Auszahlungen aus nicht voranschlagswirksamen Forderungen</b>	<b>0,00</b>	<b>0</b>	<b>0,00</b>
2	4210	Auszahlungen aus nicht voranschlagswirksamen Forderungen	0,00	0	0,00
<b>1</b>	<b>422</b>	<b>Auszahlungen aus nicht voranschlagswirksamen Verbindlichkeiten</b>	<b>0,00</b>	<b>0</b>	<b>0,00</b>
2	4220	Auszahlungen aus nicht voranschlagswirksamen Verbindlichkeiten	0,00	0	0,00
<b>1</b>	<b>423</b>	<b>Auszahlungen zur Tilgung von zur Kassenstärkung eingegangenen Geldverbindlichkeiten (Barvorlagen)</b>	<b>0,00</b>	<b>0</b>	<b>0,00</b>
2	4230	Auszahlungen zur Tilgung von zur Kassenstärkung eingegangenen Geldverbindlichkeiten (Barvorlagen)	0,00	0	0,00
<b>SU</b>	<b>42</b>	<b>Summe Auszahlungen aus der nicht voranschlagswirksamen Gebarung</b>	<b>0,00</b>	<b>0</b>	<b>0,00</b>
<b>SA6</b>	<b>SA6</b>	<b>Geldfluss aus der nicht voranschlagswirksamen Gebarung</b>	<b>0,00</b>	<b>0</b>	<b>0,00</b>
<b>SA7</b>	<b>SA7</b>	<b>Veränderung an liquiden Mitteln (Saldo 5 + Saldo 6)</b>	<b>-25.590.600,23</b>	<b>-26.347.800</b>	<b>757.199,77</b>

**Ergebnisrechnung Bereichsbudget 5 - Gesundheit (Länder und Gemeinden)**

MVAG Ebene	MVAG Code	Mittelverwendungs- und -aufbringungsgruppen (1. und 2. Ebene)	RA 2020	VA 2020	Differenz
		<b>Erträge</b>	<b>0,00</b>	<b>0</b>	<b>0,00</b>
<b>1</b>	<b>211</b>	<b>Erträge aus der operativen Verwaltungstätigkeit</b>	<b>340.272,70</b>	<b>549.300</b>	<b>-209.027,30</b>
2	2111	Erträge aus eignen Abgaben	0,00	0	0,00
2	2112	Erträge aus Ertragsanteilen	0,00	0	0,00
2	2113	Erträge aus Gebühren	0,00	0	0,00
2	2114	Erträge aus Leistungen	295.205,92	454.600	-159.394,08
2	2115	Erträge aus Besitz und wirtschaftlicher Tätigkeit	0,00	0	0,00
2	2116	Erträge aus Veräußerung und sonstiger Erträge	12.575,69	23.500	-10.924,31
2	2117	Nicht finanzierungswirksame operative Erträge	32.491,09	71.200	-38.708,91
<b>1</b>	<b>212</b>	<b>Erträge aus Transfers</b>	<b>3.500,00</b>	<b>18.000</b>	<b>-14.500,00</b>
2	2121	Transferertrag von Trägern des öffentlichen Rechts	3.500,00	13.000	-9.500,00
2	2122	Transferertrag von Beteiligungen	0,00	0	0,00
2	2123	Transferertrag von Unternehmen (mit Finanzunternehmen)	0,00	100	-100,00
2	2124	Transferertrag von Haushalten und Organisationen ohne Erwerbscharakter	0,00	100	-100,00
2	2125	Transferertrag vom Ausland	0,00	0	0,00
2	2126	Investitions- und Tilgungszuschüsse zwischen Unternehmungen und Betrieben der Gebietskörperschaft und der Gebietskörperschaft	0,00	0	0,00
2	2127	Nicht finanzwirksamer Transferertrag	0,00	4.800	-4.800,00
<b>1</b>	<b>213</b>	<b>Finanzerträge</b>	<b>0,00</b>	<b>0</b>	<b>0,00</b>
2	2131	Erträge aus Zinsen	0,00	0	0,00
2	2132	Erträge aus Zinsen aus derivativen Finanzinstrumenten ohne Grundgeschäft	0,00	0	0,00
2	2133	Erträge aus Gewinneinnahmen von marktbestimmten Betrieben	0,00	0	0,00
2	2134	Sonstige Finanzerträge	0,00	0	0,00
2	2135	Erträge aus Dividenden/Gewinnausschüttungen	0,00	0	0,00
2	2136	Sonstige nicht finanzierungswirksame Erträge	0,00	0	0,00
<b>SU</b>	<b>21</b>	<b>Summe Erträge</b>	<b>343.772,70</b>	<b>567.300</b>	<b>-223.527,30</b>
		<b>Aufwendungen</b>	<b>0,00</b>	<b>0</b>	<b>0,00</b>
<b>1</b>	<b>221</b>	<b>Personalaufwand</b>	<b>1.521.952,48</b>	<b>1.321.500</b>	<b>200.452,48</b>
2	2211	Personalaufwand (Bezüge, Nebengeb., Mehrleistungen)	1.153.147,94	1.081.400	71.747,94
2	2212	Gesetzlicher und freiwilliger Sozialaufwand	273.516,56	233.400	40.116,56
2	2213	Sonstiger Personalaufwand	8.126,27	3.400	4.726,27
2	2214	Nicht finanzierungswirksamer Personalaufwand	87.161,71	3.300	83.861,71
<b>1</b>	<b>222</b>	<b>Sachaufwand (ohne Transferaufwand)</b>	<b>376.007,20</b>	<b>585.100</b>	<b>-209.092,80</b>
2	2221	Gebrauchs- und Verbrauchsgüter, Handelswaren	110.812,32	221.400	-110.587,68
2	2222	Verwaltungs- und Betriebsaufwand	11.737,66	15.200	-3.462,34
2	2223	Leasing- und Mietaufwand	28.286,11	34.300	-6.013,89
2	2224	Instandhaltung	279,52	9.800	-9.520,48

MVAG Ebene	MVAG Code	Mittelverwendungs- und -aufbringungsgruppen (1. und 2. Ebene)	RA 2020	VA 2020	Differenz
2	2225	Sonstiger Sachaufwand	218.450,45	293.600	-75.149,55
2	2226	Nicht finanzierungswirksamer Sachaufwand	6.441,14	10.800	-4.358,86
<b>1</b>	<b>223</b>	<b>Transferaufwand (laufende Transfers und Kapitaltransfers)</b>	<b>13.345.512,59</b>	<b>13.143.100</b>	<b>202.412,59</b>
2	2231	Transferaufwand an Träger des öffentlichen Rechts	13.163.939,96	12.935.100	228.839,96
2	2232	Transferaufwand an Beteiligungen	0,00	0	0,00
2	2233	Transferaufwand an Unternehmen (mit Finanzunternehmen)	4.574,68	26.500	-21.925,32
2	2234	Transferaufwand an Haushalte und Organisationen ohne Erwerbscharakter	176.997,95	181.500	-4.502,05
2	2235	Transferaufwand an das Ausland	0,00	0	0,00
2	2236	Investitions- und Tilgungszuschüsse zwischen Unternehmungen und Betrieben der Gebietskörperschaft und der Gebietskörperschaft	0,00	0	0,00
2	2237	Nicht finanzierungswirksamer Transferaufwand	0,00	0	0,00
<b>1</b>	<b>224</b>	<b>Finanzaufwand</b>	<b>321,94</b>	<b>400</b>	<b>-78,06</b>
2	2241	Zinsen aus Finanzschulden, Finanzierungsleasing, Forderungskauf und derivativen Finanzinstrumenten mit Grundgeschäft	321,94	400	-78,06
2	2242	Zinsen und sonstige Aufwendungen aus derivativen Finanzinstrumenten ohne Grundgeschäft	0,00	0	0,00
2	2243	Gewinnentnahmen von Unternehmungen und marktbestimmten Betrieben der Gebietskörperschaft (innerhalb der Gebietskörperschaft)	0,00	0	0,00
2	2244	Sonstiger Finanzaufwand	0,00	0	0,00
2	2245	Nicht finanzierungswirksamer Finanzaufwand	0,00	0	0,00
<b>SU</b>	<b>22</b>	<b>Summe Aufwendungen</b>	<b>15.243.794,21</b>	<b>15.050.100</b>	<b>193.694,21</b>
<b>SA0</b>	<b>SA0</b>	<b>(0) Nettoergebnis (21 - 22)</b>	<b>-14.900.021,51</b>	<b>-14.482.800</b>	<b>-417.221,51</b>
<b>1</b>	<b>230</b>	<b>Entnahmen von Haushaltsrücklagen</b>	<b>0,00</b>	<b>0</b>	<b>0,00</b>
2	2301	Entnahmen von Haushaltsrücklagen	0,00	0	0,00
<b>1</b>	<b>240</b>	<b>Zuweisungen an Haushaltsrücklagen</b>	<b>0,00</b>	<b>0</b>	<b>0,00</b>
2	2401	Zuweisungen an Haushaltstücklagen	0,00	0	0,00
<b>SU</b>	<b>23</b>	<b>Summe Haushaltsrücklagen</b>	<b>0,00</b>	<b>0</b>	<b>0,00</b>
<b>SA00</b>	<b>SA00</b>	<b>Nettoergebnis nach Zuweisungen und Entnahmen von Haushaltsrücklagen (SA 0 +/- SU 23)</b>	<b>-14.900.021,51</b>	<b>-14.482.800</b>	<b>-417.221,51</b>



## Finanzierungsergebnis Bereichsbudget 5 - Gesundheit (Länder und Gemeinden)

MVAG Ebene	MVAG Code	Mittelverwendungs- und -aufbringungsgruppen (1. und 2. Ebene)	RA 2020	VA 2020	Differenz
		<b>Einzahlungen Operative Gebarung</b>	<b>0,00</b>	<b>0</b>	<b>0,00</b>
<b>1</b>	<b>311</b>	<b>Einzahlungen aus der operativen Verwaltungstätigkeit</b>	<b>294.571,03</b>	<b>478.100</b>	<b>-183.528,97</b>
2	3111	Einzahlungen aus eigenen Abgaben	0,00	0	0,00
2	3112	Einzahlungen aus Ertragsanteilen	0,00	0	0,00
2	3113	Einzahlungen aus Gebühren	0,00	0	0,00
2	3114	Einzahlungen aus Leistungen	281.995,34	454.600	-172.604,66
2	3115	Einzahlungen aus Besitz und wirtschaftlicher Tätigkeiten	0,00	0	0,00
2	3116	Einzahlungen aus Veräußerung von geringwertigen Wirtschaftsgütern (GWG) und sonstige Einzahlungen	12.575,69	23.500	-10.924,31
<b>1</b>	<b>312</b>	<b>Einzahlungen aus Transfers (ohne Kapitaltransfers)</b>	<b>3.500,00</b>	<b>13.200</b>	<b>-9.700,00</b>
2	3121	Transferzahlungen von Trägern des öffentlichen Rechts	3.500,00	13.000	-9.500,00
2	3122	Transferzahlungen von Beteiligungen	0,00	0	0,00
2	3123	Transferzahlungen von Unternehmen (inkl. Finanzunternehmen)	0,00	100	-100,00
2	3124	Transferzahlungen von Haushalten und Organisationen ohne Erwerbscharakter	0,00	100	-100,00
2	3125	Transferzahlungen vom Ausland	0,00	0	0,00
2	3126	Investitions- und Tilgungszuschüsse zwischen Unternehmungen und Betrieben der Gebietskörperschaft und der Gebietskörperschaft	0,00	0	0,00
<b>1</b>	<b>313</b>	<b>Einzahlungen aus Finanzerträgen</b>	<b>0,00</b>	<b>0</b>	<b>0,00</b>
2	3131	Einzahlungen aus Zinserträgen	0,00	0	0,00
2	3133	Einzahlungen aus Gewinnentnahmen von marktbestimmten Betrieben	0,00	0	0,00
2	3134	Sonstige Einzahlungen aus Finanzerträgen	0,00	0	0,00
2	3135	Einzahlungen aus Dividenden/Gewinnausschüttungen	0,00	0	0,00
<b>SU</b>	<b>31</b>	<b>Summe Einzahlungen Operative Gebarung</b>	<b>298.071,03</b>	<b>491.300</b>	<b>-193.228,97</b>
		<b>Auszahlungen Operative Gebarung</b>	<b>0,00</b>	<b>0</b>	<b>0,00</b>
<b>1</b>	<b>321</b>	<b>Auszahlungen aus Personalaufwand</b>	<b>1.452.634,09</b>	<b>1.318.200</b>	<b>134.434,09</b>
2	3211	Auszahlungen für Personalaufwand, Bezüge, Nebengebühren und Mehrleistungsvergütungen	1.169.515,60	1.081.400	88.115,60
2	3212	Auszahlungen für gesetzliche und freiwillige Sozialaufwendungen	274.984,22	233.400	41.584,22
2	3213	Auszahlungen aus sonstigem Personalaufwand	8.134,27	3.400	4.734,27
		<b>Sonstige Auszahlungen aus Personalaufwand</b>	<b>0,00</b>	<b>0</b>	<b>0,00</b>
<b>1</b>	<b>322</b>	<b>Auszahlungen aus Sachaufwand (ohne Transferaufwand)</b>	<b>359.011,98</b>	<b>571.100</b>	<b>-212.088,02</b>
2	3221	Auszahlungen für Gebrauchs- und Verbrauchsgüter, Handelswaren	107.600,97	221.400	-113.799,03
2	3222	Auszahlungen für Verwaltungs- und Betriebsaufwand	11.737,66	15.200	-3.462,34
2	3223	Auszahlungen für Leasing- und Mietaufwand	27.562,91	34.300	-6.737,09
2	3224	Auszahlungen für Instandhaltung	279,52	9.800	-9.520,48
2	3225	Sonstige Auszahlungen aus Sachaufwand	211.830,92	290.400	-78.569,08
2	3226	Auszahlungen aus der Inanspruchnahme von Haftungen	0,00	0	0,00
<b>1</b>	<b>323</b>	<b>Auszahlungen aus Transfers (ohne Kapitaltransfers)</b>	<b>13.196.814,11</b>	<b>12.985.100</b>	<b>211.714,11</b>
2	3231	Transferzahlungen an Träger des öffentlichen Rechts	13.163.939,96	12.935.100	228.839,96

MVAG Ebene	MVAG Code	Mittelverwendungs- und -aufbringungsgruppen (1. und 2. Ebene)	RA 2020	VA 2020	Differenz
2	3232	Transferzahlungen an Beteiligungen	0,00	0	0,00
2	3233	Transferzahlungen an Unternehmen (inkl. Finanzunternehmen)	0,00	3.800	-3.800,00
2	3234	Transferzahlungen an Haushalte und Organisationen ohne Erwerbscharakter	32.874,15	46.200	-13.325,85
2	3235	Transferzahlungen an das Ausland	0,00	0	0,00
2	3236	Investitions- und Tilgungszuschüsse zwischen Unternehmungen und Betrieben der Gebietskörperschaft und der Gebietskörperschaft	0,00	0	0,00
<b>1</b>	<b>324</b>	<b>Auszahlungen aus Finanzaufwand</b>	<b>321,94</b>	<b>400</b>	<b>-78,06</b>
2	3241	Auszahlungen für Zinsaufwand, für Finanzierungsleasing, für Forderungskauf, für Finanzschulden und derivative Finanzinstrumente mit Grundgeschäft	321,94	400	-78,06
2	3242	Auszahlungen für Zinsen aus derivativen Finanzinstrumente ohne Grundgeschäft	0,00	0	0,00
2	3423	Auszahlung aus Gewinnentnahmen von marktbestimmten Betrieben	0,00	0	0,00
2	3244	Sonstige Auszahlungen aus Finanzaufwendungen	0,00	0	0,00
<b>SU</b>	<b>32</b>	<b>Summe Auszahlungen Operative Gebarung</b>	<b>15.008.782,12</b>	<b>14.874.800</b>	<b>133.982,12</b>
<b>SA1</b>	<b>SA1</b>	<b>Saldo (1) Geldfluss aus der Operativen Gebarung (31 - 32)</b>	<b>-14.710.711,09</b>	<b>-14.383.500</b>	<b>-327.211,09</b>
		<b>Einzahlungen Investive Gebarung</b>	<b>0,00</b>	<b>0</b>	<b>0,00</b>
<b>1</b>	<b>331</b>	<b>Einzahlungen aus der Investitionstätigkeit</b>	<b>0,00</b>	<b>0</b>	<b>0,00</b>
2	3311	Einzahlungen aus der Veräußerung von immateriellem Vermögen	0,00	0	0,00
2	3312	Einzahlungen aus der Veräußerung von Grundstücken und Grundstückseinrichtungen	0,00	0	0,00
2	3313	Einzahlungen aus der Veräußerung von Gebäuden und Bauten	0,00	0	0,00
2	3314	Einzahlungen aus der Veräußerung von technischen Anlagen, Fahrzeugen und Maschinen	0,00	0	0,00
2	3315	Einzahlungen aus der Veräußerung von Amts-, Betriebs- und Geschäftsausstattung	0,00	0	0,00
2	3316	Einzahlungen aus der Veräußerung von Kulturgütern	0,00	0	0,00
2	3317	Einzahlungen aus der Veräußerung von Beteiligungen	0,00	0	0,00
<b>1</b>	<b>332</b>	<b>Einzahlungen aus der Rückzahlung von Darlehen sowie gewährten Vorschüssen</b>	<b>0,00</b>	<b>0</b>	<b>0,00</b>
2	3321	Einzahlungen aus Darlehen an Träger des öffentlichen Rechts	0,00	0	0,00
2	3322	Einzahlungen aus Darlehen an Beteiligungen	0,00	0	0,00
2	3323	Einzahlungen aus Darlehen an Unternehmen und Haushalte	0,00	0	0,00
2	3325	Einzahlungen aus Vorschüssen und Anzahlungen	0,00	0	0,00
<b>1</b>	<b>333</b>	<b>Einzahlungen aus Kapitaltransfers</b>	<b>0,00</b>	<b>100</b>	<b>-100,00</b>
2	3331	Kapitaltransferzahlungen von Trägern des öffentlichen Rechts	0,00	0	0,00
2	3332	Kapitaltransferzahlungen von Beteiligungen	0,00	0	0,00
2	3333	Kapitaltransferzahlungen von Unternehmen	0,00	100	-100,00
2	3334	Kapitaltransferzahlungen von Haushalten und Organisationen ohne Erwerbscharakter	0,00	0	0,00
2	3335	Kapitaltransferzahlungen vom Ausland	0,00	0	0,00
<b>SU</b>	<b>33</b>	<b>Summe Einzahlungen Investive Gebarung</b>	<b>0,00</b>	<b>100</b>	<b>-100,00</b>
		<b>Auszahlungen Investive Gebarung</b>	<b>0,00</b>	<b>0</b>	<b>0,00</b>
<b>1</b>	<b>341</b>	<b>Auszahlungen aus der Investitionstätigkeit</b>	<b>3.200,63</b>	<b>4.400</b>	<b>-1.199,37</b>
2	3411	Auszahlungen für den Erwerb von immateriellem Vermögen	3.000,00	3.300	-300,00
2	3412	Auszahlungen für den Erwerb von Grundstücken und Grundstückseinrichtungen	0,00	0	0,00

MVAG Ebene	MVAG Code	Mittelverwendungs- und -aufbringungsgruppen (1. und 2. Ebene)	RA 2020	VA 2020	Differenz
2	3413	Auszahlungen für den Erwerb von Gebäuden und Bauten	0,00	0	0,00
2	3414	Auszahlungen für den Erwerb von technischen Anlagen, Fahrzeugen und Maschinen	0,00	0	0,00
2	3415	Auszahlungen für den Erwerb von Amts-, Betriebs- und Geschäftsausstattung	200,63	1.100	-899,37
2	3416	Auszahlungen für den Erwerb von Kulturgütern	0,00	0	0,00
2	3417	Auszahlungen für den Erwerb von Beteiligungen	0,00	0	0,00
<b>1</b>	<b>342</b>	<b>Auszahlungen von gewährten Darlehen sowie gewährten Vorschüssen</b>	<b>0,00</b>	<b>0</b>	<b>0,00</b>
2	3421	Auszahlung von Darlehen an Träger des öffentlichen Rechts	0,00	0	0,00
2	3422	Auszahlung von Darlehen an Beteiligungen	0,00	0	0,00
2	3423	Auszahlung von Darlehen an Unternehmen und Haushalte	0,00	0	0,00
		<b>Auszahlungen aus der Inanspruchnahme von Haftungen</b>	<b>0,00</b>	<b>0</b>	<b>0,00</b>
2	3425	Auszahlungen von Vorschüssen und Anzahlungen	0,00	0	0,00
<b>1</b>	<b>343</b>	<b>Auszahlungen aus Kapitaltransfers</b>	<b>133.963,84</b>	<b>158.000</b>	<b>-24.036,16</b>
2	3431	Kapitaltransferzahlungen an Träger des öffentlichen Rechts	0,00	0	0,00
2	3432	Kapitaltransferzahlungen an Beteiligungen	0,00	0	0,00
2	3433	Kapitaltransferzahlungen an Unternehmen (Finanzunternehmen)	4.574,68	22.700	-18.125,32
2	3434	Kapitaltransferzahlungen an Haushalte und Organisationen ohne Erwerbscharakter	129.389,16	135.300	-5.910,84
2	3435	Kapitaltransferzahlungen an das Ausland	0,00	0	0,00
<b>SU</b>	<b>34</b>	<b>Summe Auszahlungen Investive Gebarung</b>	<b>137.164,47</b>	<b>162.400</b>	<b>-25.235,53</b>
<b>SA2</b>	<b>SA2</b>	<b>Saldo (2) Geldfluss aus der Investiven Gebarung (33 - 34)</b>	<b>-137.164,47</b>	<b>-162.300</b>	<b>25.135,53</b>
<b>SA3</b>	<b>SA3</b>	<b>Saldo (3) Nettofinanzierungssaldo (Saldo 1+ Saldo 2)</b>	<b>-14.847.875,56</b>	<b>-14.545.800</b>	<b>-302.075,56</b>
		<b>Einzahlungen aus der Finanzierungstätigkeit</b>	<b>0,00</b>	<b>0</b>	<b>0,00</b>
<b>1</b>	<b>351</b>	<b>Einzahlungen aus der Aufnahme von Finanzschulden</b>	<b>2.657,26</b>	<b>0</b>	<b>2.657,26</b>
2	3511	Einzahlungen aus empfangenen Darlehen von öffentlichen Körperschaften und Rechtsträgern	0,00	0	0,00
2	3512	Einzahlungen aus empfangenen Darlehen von Beteiligungen	0,00	0	0,00
2	3513	Einzahlungen aus empfangenen Darlehen von Unternehmen und privaten Haushalten	0,00	0	0,00
2	3514	Einzahlungen aus Finanzschulden (Finanzunternehmen)	2.657,26	0	2.657,26
		<b>Einzahlungen aus der Aufnahme von Kassenstärkungen</b>	<b>0,00</b>	<b>0</b>	<b>0,00</b>
<b>1</b>	<b>353</b>	<b>Einzahlungen infolge eines Kapitaltausches bei derivativen Finanzinstrumenten mit Grundgeschäft</b>	<b>0,00</b>	<b>0</b>	<b>0,00</b>
2	3530	Einzahlungen infolge eines Kapitaltausches bei derivativen Finanzinstrumenten mit Grundgeschäft	0,00	0	0,00
<b>1</b>	<b>355</b>	<b>Einzahlungen aus dem Abgang von Finanzinstrumenten</b>	<b>0,00</b>	<b>0</b>	<b>0,00</b>
2	3550	Einzahlungen aus dem Abgang von Finanzinstrumenten	0,00	0	0,00
<b>SU</b>	<b>35</b>	<b>Summe Einzahlungen aus der Finanzierungstätigkeit</b>	<b>2.657,26</b>	<b>0</b>	<b>2.657,26</b>
		<b>Auszahlungen aus der Finanzierungstätigkeit</b>	<b>0,00</b>	<b>0</b>	<b>0,00</b>
<b>1</b>	<b>361</b>	<b>Auszahlungen aus der Tilgung von Finanzschulden</b>	<b>61.351,75</b>	<b>61.400</b>	<b>-48,25</b>
2	3611	Auszahlungen aus empfangenen Darlehen von öffentlichen Körperschaften und Rechtsträgern	0,00	0	0,00
2	3612	Auszahlungen aus empfangenen Darlehen von Beteiligungen	0,00	0	0,00
2	3613	Auszahlungen aus empfangenen Darlehen von Unternehmen und privaten Haushalten	0,00	0	0,00
2	3614	Auszahlungen aus Finanzschulden	61.351,75	61.400	-48,25
2	3615	Auszahlung aus der Rückzahlung von Leasingverbindlichkeiten	0,00	0	0,00

MVAG Ebene	MVAG Code	Mittelverwendungs- und -aufbringungsgruppen (1. und 2. Ebene)	RA 2020	VA 2020	Differenz
		<b>Auszahlungen zur Tilgung von Kassenstärkungen</b>	<b>0,00</b>	<b>0</b>	<b>0,00</b>
<b>1</b>	<b>363</b>	<b>Auszahlungen infolge eines Kapitaltausches bei derivativen Finanzinstrumenten mit Grundgeschäft</b>	<b>0,00</b>	<b>0</b>	<b>0,00</b>
2	3630	Auszahlungen infolge Kapitaltausches bei derivativen Finanzinstrumenten mit Grundgeschäft	0,00	0	0,00
<b>1</b>	<b>365</b>	<b>Auszahlungen für den Erwerb von Finanzinstrumenten</b>	<b>0,00</b>	<b>0</b>	<b>0,00</b>
2	3650	Auszahlungen für den Erwerb von Finanzinstrumenten	0,00	0	0,00
<b>SU</b>	<b>36</b>	<b>Summe Auszahlungen aus der Finanzierungstätigkeit</b>	<b>61.351,75</b>	<b>61.400</b>	<b>-48,25</b>
<b>SA4</b>	<b>SA4</b>	<b>Saldo (4) Geldfluss aus der Finanzierungstätigkeit (35 - 36)</b>	<b>-58.694,49</b>	<b>-61.400</b>	<b>2.705,51</b>
<b>SA5</b>	<b>SA5</b>	<b>Saldo (5) Geldfluss aus der voranschlagswirksamen Gebarung (Saldo 3 + Saldo 4)</b>	<b>-14.906.570,05</b>	<b>-14.607.200</b>	<b>-299.370,05</b>
<b>1</b>	<b>411</b>	<b>Einzahlungen aus nicht voranschlagswirksamen Forderungen</b>	<b>0,00</b>	<b>0</b>	<b>0,00</b>
2	4110	Einzahlungen aus nicht voranschlagswirksamen Forderungen	0,00	0	0,00
<b>1</b>	<b>412</b>	<b>Einzahlungen aus nicht voranschlagswirksamen Verbindlichkeiten</b>	<b>0,00</b>	<b>0</b>	<b>0,00</b>
2	4120	Einzahlungen aus nicht voranschlagswirksamen Verbindlichkeiten	0,00	0	0,00
<b>1</b>	<b>413</b>	<b>Einzahlungen aus der Aufnahme von zur Kassenstärkung eingegangenen Geldverbindlichkeiten (Barvorlagen)</b>	<b>0,00</b>	<b>0</b>	<b>0,00</b>
2	4130	Einzahlungen aus der Aufnahme von zur Kassenstärkung eingegangenen Geldverbindlichkeiten (Barvorlagen)	0,00	0	0,00
<b>SU</b>	<b>41</b>	<b>Summe Einzahlungen aus der nicht voranschlagswirksamen Gebarung</b>	<b>0,00</b>	<b>0</b>	<b>0,00</b>
<b>1</b>	<b>421</b>	<b>Auszahlungen aus nicht voranschlagswirksamen Forderungen</b>	<b>0,00</b>	<b>0</b>	<b>0,00</b>
2	4210	Auszahlungen aus nicht voranschlagswirksamen Forderungen	0,00	0	0,00
<b>1</b>	<b>422</b>	<b>Auszahlungen aus nicht voranschlagswirksamen Verbindlichkeiten</b>	<b>0,00</b>	<b>0</b>	<b>0,00</b>
2	4220	Auszahlungen aus nicht voranschlagswirksamen Verbindlichkeiten	0,00	0	0,00
<b>1</b>	<b>423</b>	<b>Auszahlungen zur Tilgung von zur Kassenstärkung eingegangenen Geldverbindlichkeiten (Barvorlagen)</b>	<b>0,00</b>	<b>0</b>	<b>0,00</b>
2	4230	Auszahlungen zur Tilgung von zur Kassenstärkung eingegangenen Geldverbindlichkeiten (Barvorlagen)	0,00	0	0,00
<b>SU</b>	<b>42</b>	<b>Summe Auszahlungen aus der nicht voranschlagswirksamen Gebarung</b>	<b>0,00</b>	<b>0</b>	<b>0,00</b>
<b>SA6</b>	<b>SA6</b>	<b>Geldfluss aus der nicht voranschlagswirksamen Gebarung</b>	<b>0,00</b>	<b>0</b>	<b>0,00</b>
<b>SA7</b>	<b>SA7</b>	<b>Veränderung an liquiden Mitteln (Saldo 5 + Saldo 6)</b>	<b>-14.906.570,05</b>	<b>-14.607.200</b>	<b>-299.370,05</b>

**Ergebnisrechnung Bereichsbudget 6 - Straßen- und Wasserbau, Verkehr (Länder und Gemeinden)**

MVAG Ebene	MVAG Code	Mittelverwendungs- und -aufbringungsgruppen (1. und 2. Ebene)	RA 2020	VA 2020	Differenz
		<b>Erträge</b>	<b>0,00</b>	<b>0</b>	<b>0,00</b>
<b>1</b>	<b>211</b>	<b>Erträge aus der operativen Verwaltungstätigkeit</b>	<b>1.691.351,19</b>	<b>1.920.500</b>	<b>-229.148,81</b>
2	2111	Erträge aus eignen Abgaben	0,00	0	0,00
2	2112	Erträge aus Ertragsanteilen	0,00	0	0,00
2	2113	Erträge aus Gebühren	0,00	0	0,00
2	2114	Erträge aus Leistungen	1.057.346,40	1.197.100	-139.753,60
2	2115	Erträge aus Besitz und wirtschaftlicher Tätigkeit	0,00	0	0,00
2	2116	Erträge aus Veräußerung und sonstiger Erträge	625.276,00	723.400	-98.124,00
2	2117	Nicht finanzierungswirksame operative Erträge	8.728,79	0	8.728,79
<b>1</b>	<b>212</b>	<b>Erträge aus Transfers</b>	<b>1.910.038,74</b>	<b>2.581.100</b>	<b>-671.061,26</b>
2	2121	Transferertrag von Trägern des öffentlichen Rechts	1.729,69	5.000	-3.270,31
2	2122	Transferertrag von Beteiligungen	0,00	0	0,00
2	2123	Transferertrag von Unternehmen (mit Finanzunternehmen)	0,00	0	0,00
2	2124	Transferertrag von Haushalten und Organisationen ohne Erwerbscharakter	1.497.861,35	1.882.200	-384.338,65
2	2125	Transferertrag vom Ausland	0,00	0	0,00
2	2126	Investitions- und Tilgungszuschüsse zwischen Unternehmungen und Betrieben der Gebietskörperschaft und der Gebietskörperschaft	0,00	0	0,00
2	2127	Nicht finanzwirksamer Transferertrag	410.447,70	693.900	-283.452,30
<b>1</b>	<b>213</b>	<b>Finanzerträge</b>	<b>0,00</b>	<b>100</b>	<b>-100,00</b>
2	2131	Erträge aus Zinsen	0,00	100	-100,00
2	2132	Erträge aus Zinsen aus derivativen Finanzinstrumenten ohne Grundgeschäft	0,00	0	0,00
2	2133	Erträge aus Gewinneinnahmen von marktbestimmten Betrieben	0,00	0	0,00
2	2134	Sonstige Finanzerträge	0,00	0	0,00
2	2135	Erträge aus Dividenden/Gewinnausschüttungen	0,00	0	0,00
2	2136	Sonstige nicht finanzierungswirksame Erträge	0,00	0	0,00
<b>SU</b>	<b>21</b>	<b>Summe Erträge</b>	<b>3.601.389,93</b>	<b>4.501.700</b>	<b>-900.310,07</b>
		<b>Aufwendungen</b>	<b>0,00</b>	<b>0</b>	<b>0,00</b>
<b>1</b>	<b>221</b>	<b>Personalaufwand</b>	<b>0,00</b>	<b>0</b>	<b>0,00</b>
2	2211	Personalaufwand (Bezüge, Nebengeb., Mehrleistungen)	0,00	0	0,00
2	2212	Gesetzlicher und freiwilliger Sozialaufwand	0,00	0	0,00
2	2213	Sonstiger Personalaufwand	0,00	0	0,00
2	2214	Nicht finanzierungswirksamer Personalaufwand	0,00	0	0,00
<b>1</b>	<b>222</b>	<b>Sachaufwand (ohne Transferaufwand)</b>	<b>7.582.244,47</b>	<b>8.321.600</b>	<b>-739.355,53</b>
2	2221	Gebrauchs- und Verbrauchsgüter, Handelswaren	55.038,61	88.800	-33.761,39
2	2222	Verwaltungs- und Betriebsaufwand	123.353,58	142.700	-19.346,42
2	2223	Leasing- und Mietaufwand	34.507,76	27.400	7.107,76
2	2224	Instandhaltung	958.799,81	1.043.500	-84.700,19

MVAG Ebene	MVAG Code	Mittelverwendungs- und -aufbringungsgruppen (1. und 2. Ebene)	RA 2020	VA 2020	Differenz
2	2225	Sonstiger Sachaufwand	3.121.903,60	3.561.800	-439.896,40
2	2226	Nicht finanzierungswirksamer Sachaufwand	3.288.641,11	3.457.400	-168.758,89
<b>1</b>	<b>223</b>	<b>Transferaufwand (laufende Transfers und Kapitaltransfers)</b>	<b>1.671.213,46</b>	<b>2.396.900</b>	<b>-725.686,54</b>
2	2231	Transferaufwand an Träger des öffentlichen Rechts	370.699,30	696.300	-325.600,70
2	2232	Transferaufwand an Beteiligungen	0,00	0	0,00
2	2233	Transferaufwand an Unternehmen (mit Finanzunternehmen)	1.270.693,05	1.652.000	-381.306,95
2	2234	Transferaufwand an Haushalte und Organisationen ohne Erwerbscharakter	29.821,11	48.600	-18.778,89
2	2235	Transferaufwand an das Ausland	0,00	0	0,00
2	2236	Investitions- und Tilgungszuschüsse zwischen Unternehmungen und Betrieben der Gebietskörperschaft und der Gebietskörperschaft	0,00	0	0,00
2	2237	Nicht finanzierungswirksamer Transferaufwand	0,00	0	0,00
<b>1</b>	<b>224</b>	<b>Finanzaufwand</b>	<b>132.549,89</b>	<b>126.100</b>	<b>6.449,89</b>
2	2241	Zinsen aus Finanzschulden, Finanzierungsleasing, Forderungskauf und derivativen Finanzinstrumenten mit Grundgeschäft	132.549,89	126.100	6.449,89
2	2242	Zinsen und sonstige Aufwendungen aus derivativen Finanzinstrumenten ohne Grundgeschäft	0,00	0	0,00
2	2243	Gewinnentnahmen von Unternehmungen und marktbestimmten Betrieben der Gebietskörperschaft (innerhalb der Gebietskörperschaft)	0,00	0	0,00
2	2244	Sonstiger Finanzaufwand	0,00	0	0,00
2	2245	Nicht finanzierungswirksamer Finanzaufwand	0,00	0	0,00
<b>SU</b>	<b>22</b>	<b>Summe Aufwendungen</b>	<b>9.386.007,82</b>	<b>10.844.600</b>	<b>-1.458.592,18</b>
<b>SA0</b>	<b>SA0</b>	<b>(0) Nettoergebnis (21 - 22)</b>	<b>-5.784.617,89</b>	<b>-6.342.900</b>	<b>558.282,11</b>
<b>1</b>	<b>230</b>	<b>Entnahmen von Haushaltsrücklagen</b>	<b>496.833,38</b>	<b>4.259.400</b>	<b>-3.762.566,62</b>
2	2301	Entnahmen von Haushaltsrücklagen	496.833,38	4.259.400	-3.762.566,62
<b>1</b>	<b>240</b>	<b>Zuweisungen an Haushaltsrücklagen</b>	<b>49.500,00</b>	<b>0</b>	<b>49.500,00</b>
2	2401	Zuweisungen an Haushaltstücklagen	49.500,00	0	49.500,00
<b>SU</b>	<b>23</b>	<b>Summe Haushaltsrücklagen</b>	<b>447.333,38</b>	<b>4.259.400</b>	<b>-3.812.066,62</b>
<b>SA00</b>	<b>SA00</b>	<b>Nettoergebnis nach Zuweisungen und Entnahmen von Haushaltsrücklagen (SA 0 +/- SU 23)</b>	<b>-5.337.284,51</b>	<b>-2.083.500</b>	<b>-3.253.784,51</b>

## Finanzierungsergebnis Bereichsbudget 6 - Straßen- und Wasserbau, Verkehr (Länder und Gemeinden)

MVAG Ebene	MVAG Code	Mittelverwendungs- und -aufbringungsgruppen (1. und 2. Ebene)	RA 2020	VA 2020	Differenz
		<b>Einzahlungen Operative Gebarung</b>	<b>0,00</b>	<b>0</b>	<b>0,00</b>
<b>1</b>	<b>311</b>	<b>Einzahlungen aus der operativen Verwaltungstätigkeit</b>	<b>1.695.191,08</b>	<b>1.220.500</b>	<b>474.691,08</b>
2	3111	Einzahlungen aus eigenen Abgaben	0,00	0	0,00
2	3112	Einzahlungen aus Ertragsanteilen	0,00	0	0,00
2	3113	Einzahlungen aus Gebühren	0,00	0	0,00
2	3114	Einzahlungen aus Leistungen	1.148.881,53	1.197.100	-48.218,47
2	3115	Einzahlungen aus Besitz und wirtschaftlicher Tätigkeiten	0,00	0	0,00
2	3116	Einzahlungen aus Veräußerung von geringwertigen Wirtschaftsgütern (GWG) und sonstige Einzahlungen	546.309,55	23.400	522.909,55
<b>1</b>	<b>312</b>	<b>Einzahlungen aus Transfers (ohne Kapitaltransfers)</b>	<b>1.546.285,27</b>	<b>1.887.200</b>	<b>-340.914,73</b>
2	3121	Transferzahlungen von Trägern des öffentlichen Rechts	1.729,69	5.000	-3.270,31
2	3122	Transferzahlungen von Beteiligungen	0,00	0	0,00
2	3123	Transferzahlungen von Unternehmen (inkl. Finanzunternehmen)	0,00	0	0,00
2	3124	Transferzahlungen von Haushalten und Organisationen ohne Erwerbscharakter	1.544.555,58	1.882.200	-337.644,42
2	3125	Transferzahlungen vom Ausland	0,00	0	0,00
2	3126	Investitions- und Tilgungszuschüsse zwischen Unternehmungen und Betrieben der Gebietskörperschaft und der Gebietskörperschaft	0,00	0	0,00
<b>1</b>	<b>313</b>	<b>Einzahlungen aus Finanzerträgen</b>	<b>0,00</b>	<b>100</b>	<b>-100,00</b>
2	3131	Einzahlungen aus Zinserträgen	0,00	100	-100,00
2	3133	Einzahlungen aus Gewinnentnahmen von marktbestimmten Betrieben	0,00	0	0,00
2	3134	Sonstige Einzahlungen aus Finanzerträgen	0,00	0	0,00
2	3135	Einzahlungen aus Dividenden/Gewinnausschüttungen	0,00	0	0,00
<b>SU</b>	<b>31</b>	<b>Summe Einzahlungen Operative Gebarung</b>	<b>3.241.476,35</b>	<b>3.107.800</b>	<b>133.676,35</b>
		<b>Auszahlungen Operative Gebarung</b>	<b>0,00</b>	<b>0</b>	<b>0,00</b>
<b>1</b>	<b>321</b>	<b>Auszahlungen aus Personalaufwand</b>	<b>0,00</b>	<b>0</b>	<b>0,00</b>
2	3211	Auszahlungen für Personalaufwand, Bezüge, Nebengebühren und Mehrleistungsvergütungen	0,00	0	0,00
2	3212	Auszahlungen für gesetzliche und freiwillige Sozialaufwendungen	0,00	0	0,00
2	3213	Auszahlungen aus sonstigem Personalaufwand	0,00	0	0,00
		<b>Sonstige Auszahlungen aus Personalaufwand</b>	<b>0,00</b>	<b>0</b>	<b>0,00</b>
<b>1</b>	<b>322</b>	<b>Auszahlungen aus Sachaufwand (ohne Transferaufwand)</b>	<b>4.154.234,82</b>	<b>4.852.200</b>	<b>-697.965,18</b>
2	3221	Auszahlungen für Gebrauchs- und Verbrauchsgüter, Handelswaren	53.782,29	88.800	-35.017,71
2	3222	Auszahlungen für Verwaltungs- und Betriebsaufwand	123.077,58	142.700	-19.622,42
2	3223	Auszahlungen für Leasing- und Mietaufwand	33.474,89	27.400	6.074,89
2	3224	Auszahlungen für Instandhaltung	883.555,09	1.043.500	-159.944,91
2	3225	Sonstige Auszahlungen aus Sachaufwand	3.060.344,97	3.549.800	-489.455,03
2	3226	Auszahlungen aus der Inanspruchnahme von Haftungen	0,00	0	0,00
<b>1</b>	<b>323</b>	<b>Auszahlungen aus Transfers (ohne Kapitaltransfers)</b>	<b>1.255.603,52</b>	<b>1.700.300</b>	<b>-444.696,48</b>
2	3231	Transferzahlungen an Träger des öffentlichen Rechts	171.859,80	276.800	-104.940,20

MVAG Ebene	MVAG Code	Mittelverwendungs- und -aufbringungsgruppen (1. und 2. Ebene)	RA 2020	VA 2020	Differenz
2	3232	Transferzahlungen an Beteiligungen	0,00	0	0,00
2	3233	Transferzahlungen an Unternehmen (inkl. Finanzunternehmen)	1.053.922,61	1.375.000	-321.077,39
2	3234	Transferzahlungen an Haushalte und Organisationen ohne Erwerbscharakter	29.821,11	48.500	-18.678,89
2	3235	Transferzahlungen an das Ausland	0,00	0	0,00
2	3236	Investitions- und Tilgungszuschüsse zwischen Unternehmungen und Betrieben der Gebietskörperschaft und der Gebietskörperschaft	0,00	0	0,00
<b>1</b>	<b>324</b>	<b>Auszahlungen aus Finanzaufwand</b>	<b>132.549,89</b>	<b>126.100</b>	<b>6.449,89</b>
2	3241	Auszahlungen für Zinsaufwand, für Finanzierungsleasing, für Forderungskauf, für Finanzschulden und derivative Finanzinstrumente mit Grundgeschäft	132.549,89	126.100	6.449,89
2	3242	Auszahlungen für Zinsen aus derivativen Finanzinstrumente ohne Grundgeschäft	0,00	0	0,00
2	3423	Auszahlung aus Gewinnentnahmen von marktbestimmten Betrieben	0,00	0	0,00
2	3244	Sonstige Auszahlungen aus Finanzaufwendungen	0,00	0	0,00
<b>SU</b>	<b>32</b>	<b>Summe Auszahlungen Operative Gebarung</b>	<b>5.542.388,23</b>	<b>6.678.600</b>	<b>-1.136.211,77</b>
<b>SA1</b>	<b>SA1</b>	<b>Saldo (1) Geldfluss aus der Operativen Gebarung (31 - 32)</b>	<b>-2.300.911,88</b>	<b>-3.570.800</b>	<b>1.269.888,12</b>
		<b>Einzahlungen Investive Gebarung</b>	<b>0,00</b>	<b>0</b>	<b>0,00</b>
<b>1</b>	<b>331</b>	<b>Einzahlungen aus der Investitionstätigkeit</b>	<b>82.028,00</b>	<b>700.000</b>	<b>-617.972,00</b>
2	3311	Einzahlungen aus der Veräußerung von immateriellem Vermögen	0,00	0	0,00
2	3312	Einzahlungen aus der Veräußerung von Grundstücken und Grundstückseinrichtungen	82.028,00	700.000	-617.972,00
2	3313	Einzahlungen aus der Veräußerung von Gebäuden und Bauten	0,00	0	0,00
2	3314	Einzahlungen aus der Veräußerung von technischen Anlagen, Fahrzeugen und Maschinen	0,00	0	0,00
2	3315	Einzahlungen aus der Veräußerung von Amts-, Betriebs- und Geschäftsausstattung	0,00	0	0,00
2	3316	Einzahlungen aus der Veräußerung von Kulturgütern	0,00	0	0,00
2	3317	Einzahlungen aus der Veräußerung von Beteiligungen	0,00	0	0,00
<b>1</b>	<b>332</b>	<b>Einzahlungen aus der Rückzahlung von Darlehen sowie gewährten Vorschüssen</b>	<b>0,00</b>	<b>0</b>	<b>0,00</b>
2	3321	Einzahlungen aus Darlehen an Träger des öffentlichen Rechts	0,00	0	0,00
2	3322	Einzahlungen aus Darlehen an Beteiligungen	0,00	0	0,00
2	3323	Einzahlungen aus Darlehen an Unternehmen und Haushalte	0,00	0	0,00
2	3325	Einzahlungen aus Vorschüssen und Anzahlungen	0,00	0	0,00
<b>1</b>	<b>333</b>	<b>Einzahlungen aus Kapitaltransfers</b>	<b>91.000,00</b>	<b>100</b>	<b>90.900,00</b>
2	3331	Kapitaltransferzahlungen von Trägern des öffentlichen Rechts	0,00	100	-100,00
2	3332	Kapitaltransferzahlungen von Beteiligungen	0,00	0	0,00
2	3333	Kapitaltransferzahlungen von Unternehmen	43.000,00	0	43.000,00
2	3334	Kapitaltransferzahlungen von Haushalten und Organisationen ohne Erwerbscharakter	48.000,00	0	48.000,00
2	3335	Kapitaltransferzahlungen vom Ausland	0,00	0	0,00
<b>SU</b>	<b>33</b>	<b>Summe Einzahlungen Investive Gebarung</b>	<b>173.028,00</b>	<b>700.100</b>	<b>-527.072,00</b>
		<b>Auszahlungen Investive Gebarung</b>	<b>0,00</b>	<b>0</b>	<b>0,00</b>
<b>1</b>	<b>341</b>	<b>Auszahlungen aus der Investitionstätigkeit</b>	<b>2.605.666,40</b>	<b>5.742.100</b>	<b>-3.136.433,60</b>
2	3411	Auszahlungen für den Erwerb von immateriellem Vermögen	0,00	1.000	-1.000,00
2	3412	Auszahlungen für den Erwerb von Grundstücken und Grundstückseinrichtungen	1.831.060,38	5.643.700	-3.812.639,62



MVAG Ebene	MVAG Code	Mittelverwendungs- und -aufbringungsgruppen (1. und 2. Ebene)	RA 2020	VA 2020	Differenz
2	3413	Auszahlungen für den Erwerb von Gebäuden und Bauten	708.402,91	0	708.402,91
2	3414	Auszahlungen für den Erwerb von technischen Anlagen, Fahrzeugen und Maschinen	8.741,82	13.300	-4.558,18
2	3415	Auszahlungen für den Erwerb von Amts-, Betriebs- und Geschäftsausstattung	27.461,29	14.100	13.361,29
2	3416	Auszahlungen für den Erwerb von Kulturgütern	30.000,00	70.000	-40.000,00
2	3417	Auszahlungen für den Erwerb von Beteiligungen	0,00	0	0,00
<b>1</b>	<b>342</b>	<b>Auszahlungen von gewährten Darlehen sowie gewährten Vorschüssen</b>	<b>0,00</b>	<b>0</b>	<b>0,00</b>
2	3421	Auszahlung von Darlehen an Träger des öffentlichen Rechts	0,00	0	0,00
2	3422	Auszahlung von Darlehen an Beteiligungen	0,00	0	0,00
2	3423	Auszahlung von Darlehen an Unternehmen und Haushalte	0,00	0	0,00
		<b>Auszahlungen aus der Inanspruchnahme von Haftungen</b>	<b>0,00</b>	<b>0</b>	<b>0,00</b>
2	3425	Auszahlungen von Vorschüssen und Anzahlungen	0,00	0	0,00
<b>1</b>	<b>343</b>	<b>Auszahlungen aus Kapitaltransfers</b>	<b>142.381,56</b>	<b>696.600</b>	<b>-554.218,44</b>
2	3431	Kapitaltransferzahlungen an Träger des öffentlichen Rechts	142.381,56	419.500	-277.118,44
2	3432	Kapitaltransferzahlungen an Beteiligungen	0,00	0	0,00
2	3433	Kapitaltransferzahlungen an Unternehmen (Finanzunternehmen)	0,00	277.000	-277.000,00
2	3434	Kapitaltransferzahlungen an Haushalte und Organisationen ohne Erwerbscharakter	0,00	100	-100,00
2	3435	Kapitaltransferzahlungen an das Ausland	0,00	0	0,00
<b>SU</b>	<b>34</b>	<b>Summe Auszahlungen Investive Gebarung</b>	<b>2.748.047,96</b>	<b>6.438.700</b>	<b>-3.690.652,04</b>
<b>SA2</b>	<b>SA2</b>	<b>Saldo (2) Geldfluss aus der Investiven Gebarung (33 - 34)</b>	<b>-2.575.019,96</b>	<b>-5.738.600</b>	<b>3.163.580,04</b>
<b>SA3</b>	<b>SA3</b>	<b>Saldo (3) Nettofinanzierungssaldo (Saldo 1+ Saldo 2)</b>	<b>-4.875.931,84</b>	<b>-9.309.400</b>	<b>4.433.468,16</b>
		<b>Einzahlungen aus der Finanzierungstätigkeit</b>	<b>0,00</b>	<b>0</b>	<b>0,00</b>
<b>1</b>	<b>351</b>	<b>Einzahlungen aus der Aufnahme von Finanzschulden</b>	<b>3.129.823,31</b>	<b>2.830.000</b>	<b>299.823,31</b>
2	3511	Einzahlungen aus empfangenen Darlehen von öffentlichen Körperschaften und Rechtsträgern	0,00	0	0,00
2	3512	Einzahlungen aus empfangenen Darlehen von Beteiligungen	0,00	0	0,00
2	3513	Einzahlungen aus empfangenen Darlehen von Unternehmen und privaten Haushalten	0,00	0	0,00
2	3514	Einzahlungen aus Finanzschulden (Finanzunternehmen)	3.129.823,31	2.830.000	299.823,31
		<b>Einzahlungen aus der Aufnahme von Kassenstärkungen</b>	<b>0,00</b>	<b>0</b>	<b>0,00</b>
<b>1</b>	<b>353</b>	<b>Einzahlungen infolge eines Kapitaltausches bei derivativen Finanzinstrumenten mit Grundgeschäft</b>	<b>0,00</b>	<b>0</b>	<b>0,00</b>
2	3530	Einzahlungen infolge eines Kapitaltausches bei derivativen Finanzinstrumenten mit Grundgeschäft	0,00	0	0,00
<b>1</b>	<b>355</b>	<b>Einzahlungen aus dem Abgang von Finanzinstrumenten</b>	<b>0,00</b>	<b>0</b>	<b>0,00</b>
2	3550	Einzahlungen aus dem Abgang von Finanzinstrumenten	0,00	0	0,00
<b>SU</b>	<b>35</b>	<b>Summe Einzahlungen aus der Finanzierungstätigkeit</b>	<b>3.129.823,31</b>	<b>2.830.000</b>	<b>299.823,31</b>
		<b>Auszahlungen aus der Finanzierungstätigkeit</b>	<b>0,00</b>	<b>0</b>	<b>0,00</b>
<b>1</b>	<b>361</b>	<b>Auszahlungen aus der Tilgung von Finanzschulden</b>	<b>1.377.235,36</b>	<b>1.251.900</b>	<b>125.335,36</b>
2	3611	Auszahlungen aus empfangenen Darlehen von öffentlichen Körperschaften und Rechtsträgern	0,00	0	0,00
2	3612	Auszahlungen aus empfangenen Darlehen von Beteiligungen	0,00	0	0,00
2	3613	Auszahlungen aus empfangenen Darlehen von Unternehmen und privaten Haushalten	0,00	0	0,00
2	3614	Auszahlungen aus Finanzschulden	1.377.235,36	1.251.900	125.335,36
2	3615	Auszahlung aus der Rückzahlung von Leasingverbindlichkeiten	0,00	0	0,00

MVAG Ebene	MVAG Code	Mittelverwendungs- und -aufbringungsgruppen (1. und 2. Ebene)	RA 2020	VA 2020	Differenz
		<b>Auszahlungen zur Tilgung von Kassenstärkungen</b>	<b>0,00</b>	<b>0</b>	<b>0,00</b>
<b>1</b>	<b>363</b>	<b>Auszahlungen infolge eines Kapitaltausches bei derivativen Finanzinstrumenten mit Grundgeschäft</b>	<b>0,00</b>	<b>0</b>	<b>0,00</b>
2	3630	Auszahlungen infolge Kapitaltausches bei derivativen Finanzinstrumenten mit Grundgeschäft	0,00	0	0,00
<b>1</b>	<b>365</b>	<b>Auszahlungen für den Erwerb von Finanzinstrumenten</b>	<b>0,00</b>	<b>0</b>	<b>0,00</b>
2	3650	Auszahlungen für den Erwerb von Finanzinstrumenten	0,00	0	0,00
<b>SU</b>	<b>36</b>	<b>Summe Auszahlungen aus der Finanzierungstätigkeit</b>	<b>1.377.235,36</b>	<b>1.251.900</b>	<b>125.335,36</b>
<b>SA4</b>	<b>SA4</b>	<b>Saldo (4) Geldfluss aus der Finanzierungstätigkeit (35 - 36)</b>	<b>1.752.587,95</b>	<b>1.578.100</b>	<b>174.487,95</b>
<b>SA5</b>	<b>SA5</b>	<b>Saldo (5) Geldfluss aus der voranschlagswirksamen Gebarung (Saldo 3 + Saldo 4)</b>	<b>-3.123.343,89</b>	<b>-7.731.300</b>	<b>4.607.956,11</b>
<b>1</b>	<b>411</b>	<b>Einzahlungen aus nicht voranschlagswirksamen Forderungen</b>	<b>0,00</b>	<b>0</b>	<b>0,00</b>
2	4110	Einzahlungen aus nicht voranschlagswirksamen Forderungen	0,00	0	0,00
<b>1</b>	<b>412</b>	<b>Einzahlungen aus nicht voranschlagswirksamen Verbindlichkeiten</b>	<b>0,00</b>	<b>0</b>	<b>0,00</b>
2	4120	Einzahlungen aus nicht voranschlagswirksamen Verbindlichkeiten	0,00	0	0,00
<b>1</b>	<b>413</b>	<b>Einzahlungen aus der Aufnahme von zur Kassenstärkung eingegangenen Geldverbindlichkeiten (Barvorlagen)</b>	<b>0,00</b>	<b>0</b>	<b>0,00</b>
2	4130	Einzahlungen aus der Aufnahme von zur Kassenstärkung eingegangenen Geldverbindlichkeiten (Barvorlagen)	0,00	0	0,00
<b>SU</b>	<b>41</b>	<b>Summe Einzahlungen aus der nicht voranschlagswirksamen Gebarung</b>	<b>0,00</b>	<b>0</b>	<b>0,00</b>
<b>1</b>	<b>421</b>	<b>Auszahlungen aus nicht voranschlagswirksamen Forderungen</b>	<b>0,00</b>	<b>0</b>	<b>0,00</b>
2	4210	Auszahlungen aus nicht voranschlagswirksamen Forderungen	0,00	0	0,00
<b>1</b>	<b>422</b>	<b>Auszahlungen aus nicht voranschlagswirksamen Verbindlichkeiten</b>	<b>0,00</b>	<b>0</b>	<b>0,00</b>
2	4220	Auszahlungen aus nicht voranschlagswirksamen Verbindlichkeiten	0,00	0	0,00
<b>1</b>	<b>423</b>	<b>Auszahlungen zur Tilgung von zur Kassenstärkung eingegangenen Geldverbindlichkeiten (Barvorlagen)</b>	<b>0,00</b>	<b>0</b>	<b>0,00</b>
2	4230	Auszahlungen zur Tilgung von zur Kassenstärkung eingegangenen Geldverbindlichkeiten (Barvorlagen)	0,00	0	0,00
<b>SU</b>	<b>42</b>	<b>Summe Auszahlungen aus der nicht voranschlagswirksamen Gebarung</b>	<b>0,00</b>	<b>0</b>	<b>0,00</b>
<b>SA6</b>	<b>SA6</b>	<b>Geldfluss aus der nicht voranschlagswirksamen Gebarung</b>	<b>0,00</b>	<b>0</b>	<b>0,00</b>
<b>SA7</b>	<b>SA7</b>	<b>Veränderung an liquiden Mitteln (Saldo 5 + Saldo 6)</b>	<b>-3.123.343,89</b>	<b>-7.731.300</b>	<b>4.607.956,11</b>

**Ergebnisrechnung Bereichsbudget 7 - Wirtschaftsförderung (Länder und Gemeinden)**

MVAG Ebene	MVAG Code	Mittelverwendungs- und -aufbringungsgruppen (1. und 2. Ebene)	RA 2020	VA 2020	Differenz
		<b>Erträge</b>	<b>0,00</b>	<b>0</b>	<b>0,00</b>
<b>1</b>	<b>211</b>	<b>Erträge aus der operativen Verwaltungstätigkeit</b>	<b>762.740,52</b>	<b>41.900</b>	<b>720.840,52</b>
2	2111	Erträge aus eignen Abgaben	0,00	0	0,00
2	2112	Erträge aus Ertragsanteilen	0,00	0	0,00
2	2113	Erträge aus Gebühren	0,00	300	-300,00
2	2114	Erträge aus Leistungen	2.308,10	2.000	308,10
2	2115	Erträge aus Besitz und wirtschaftlicher Tätigkeit	27.211,47	28.200	-988,53
2	2116	Erträge aus Veräußerung und sonstiger Erträge	728.467,92	0	728.467,92
2	2117	Nicht finanzierungswirksame operative Erträge	4.753,03	11.400	-6.646,97
<b>1</b>	<b>212</b>	<b>Erträge aus Transfers</b>	<b>6.566,48</b>	<b>250.000</b>	<b>-243.433,52</b>
2	2121	Transferertrag von Trägern des öffentlichen Rechts	6.500,00	250.000	-243.500,00
2	2122	Transferertrag von Beteiligungen	0,00	0	0,00
2	2123	Transferertrag von Unternehmen (mit Finanzunternehmen)	0,00	0	0,00
2	2124	Transferertrag von Haushalten und Organisationen ohne Erwerbscharakter	0,00	0	0,00
2	2125	Transferertrag vom Ausland	0,00	0	0,00
2	2126	Investitions- und Tilgungszuschüsse zwischen Unternehmungen und Betrieben der Gebietskörperschaft und der Gebietskörperschaft	0,00	0	0,00
2	2127	Nicht finanzwirksamer Transferertrag	66,48	0	66,48
<b>1</b>	<b>213</b>	<b>Finanzerträge</b>	<b>859,93</b>	<b>900</b>	<b>-40,07</b>
2	2131	Erträge aus Zinsen	859,93	900	-40,07
2	2132	Erträge aus Zinsen aus derivativen Finanzinstrumenten ohne Grundgeschäft	0,00	0	0,00
2	2133	Erträge aus Gewinneinnahmen von marktbestimmten Betrieben	0,00	0	0,00
2	2134	Sonstige Finanzerträge	0,00	0	0,00
2	2135	Erträge aus Dividenden/Gewinnausschüttungen	0,00	0	0,00
2	2136	Sonstige nicht finanzierungswirksame Erträge	0,00	0	0,00
<b>SU</b>	<b>21</b>	<b>Summe Erträge</b>	<b>770.166,93</b>	<b>292.800</b>	<b>477.366,93</b>
		<b>Aufwendungen</b>	<b>0,00</b>	<b>0</b>	<b>0,00</b>
<b>1</b>	<b>221</b>	<b>Personalaufwand</b>	<b>340.901,87</b>	<b>295.300</b>	<b>45.601,87</b>
2	2211	Personalaufwand (Bezüge, Nebengeb., Mehrleistungen)	259.862,93	226.700	33.162,93
2	2212	Gesetzlicher und freiwilliger Sozialaufwand	69.973,55	61.700	8.273,55
2	2213	Sonstiger Personalaufwand	4.890,48	4.900	-9,52
2	2214	Nicht finanzierungswirksamer Personalaufwand	6.174,91	2.000	4.174,91
<b>1</b>	<b>222</b>	<b>Sachaufwand (ohne Transferaufwand)</b>	<b>222.190,03</b>	<b>220.400</b>	<b>1.790,03</b>
2	2221	Gebrauchs- und Verbrauchsgüter, Handelswaren	142.129,62	11.800	130.329,62
2	2222	Verwaltungs- und Betriebsaufwand	2.983,95	6.800	-3.816,05
2	2223	Leasing- und Mietaufwand	0,00	87.700	-87.700,00
2	2224	Instandhaltung	63,40	500	-436,60

MVAG Ebene	MVAG Code	Mittelverwendungs- und -aufbringungsgruppen (1. und 2. Ebene)	RA 2020	VA 2020	Differenz
2	2225	Sonstiger Sachaufwand	58.763,56	105.500	-46.736,44
2	2226	Nicht finanzierungswirksamer Sachaufwand	18.249,50	8.100	10.149,50
<b>1</b>	<b>223</b>	<b>Transferaufwand (laufende Transfers und Kapitaltransfers)</b>	<b>2.865.928,63</b>	<b>3.284.500</b>	<b>-418.571,37</b>
2	2231	Transferaufwand an Träger des öffentlichen Rechts	386.644,18	459.600	-72.955,82
2	2232	Transferaufwand an Beteiligungen	0,00	0	0,00
2	2233	Transferaufwand an Unternehmen (mit Finanzunternehmen)	2.424.736,34	2.622.400	-197.663,66
2	2234	Transferaufwand an Haushalte und Organisationen ohne Erwerbscharakter	54.548,11	202.500	-147.951,89
2	2235	Transferaufwand an das Ausland	0,00	0	0,00
2	2236	Investitions- und Tilgungszuschüsse zwischen Unternehmungen und Betrieben der Gebietskörperschaft und der Gebietskörperschaft	0,00	0	0,00
2	2237	Nicht finanzierungswirksamer Transferaufwand	0,00	0	0,00
<b>1</b>	<b>224</b>	<b>Finanzaufwand</b>	<b>432,15</b>	<b>500</b>	<b>-67,85</b>
2	2241	Zinsen aus Finanzschulden, Finanzierungsleasing, Forderungskauf und derivativen Finanzinstrumenten mit Grundgeschäft	432,15	500	-67,85
2	2242	Zinsen und sonstige Aufwendungen aus derivativen Finanzinstrumenten ohne Grundgeschäft	0,00	0	0,00
2	2243	Gewinnentnahmen von Unternehmungen und marktbestimmten Betrieben der Gebietskörperschaft (innerhalb der Gebietskörperschaft)	0,00	0	0,00
2	2244	Sonstiger Finanzaufwand	0,00	0	0,00
2	2245	Nicht finanzierungswirksamer Finanzaufwand	0,00	0	0,00
<b>SU</b>	<b>22</b>	<b>Summe Aufwendungen</b>	<b>3.429.452,68</b>	<b>3.800.700</b>	<b>-371.247,32</b>
<b>SA0</b>	<b>SA0</b>	<b>(0) Nettoergebnis (21 - 22)</b>	<b>-2.659.285,75</b>	<b>-3.507.900</b>	<b>848.614,25</b>
<b>1</b>	<b>230</b>	<b>Entnahmen von Haushaltsrücklagen</b>	<b>0,00</b>	<b>1.127.800</b>	<b>-1.127.800,00</b>
2	2301	Entnahmen von Haushaltsrücklagen	0,00	1.127.800	-1.127.800,00
<b>1</b>	<b>240</b>	<b>Zuweisungen an Haushaltsrücklagen</b>	<b>0,00</b>	<b>0</b>	<b>0,00</b>
2	2401	Zuweisungen an Haushaltstücklagen	0,00	0	0,00
<b>SU</b>	<b>23</b>	<b>Summe Haushaltsrücklagen</b>	<b>0,00</b>	<b>1.127.800</b>	<b>-1.127.800,00</b>
<b>SA00</b>	<b>SA00</b>	<b>Nettoergebnis nach Zuweisungen und Entnahmen von Haushaltsrücklagen (SA 0 +/- SU 23)</b>	<b>-2.659.285,75</b>	<b>-2.380.100</b>	<b>-279.185,75</b>

**Finanzierungsergebnis Bereichsbudget 7 - Wirtschaftsförderung (Länder und Gemeinden)**

MVAG Ebene	MVAG Code	Mittelverwendungs- und -aufbringungsgruppen (1. und 2. Ebene)	RA 2020	VA 2020	Differenz
		<b>Einzahlungen Operative Gebarung</b>	<b>0,00</b>	<b>0</b>	<b>0,00</b>
<b>1</b>	<b>311</b>	<b>Einzahlungen aus der operativen Verwaltungstätigkeit</b>	<b>757.277,07</b>	<b>30.500</b>	<b>726.777,07</b>
2	3111	Einzahlungen aus eigenen Abgaben	0,00	0	0,00
2	3112	Einzahlungen aus Ertragsanteilen	0,00	0	0,00
2	3113	Einzahlungen aus Gebühren	-630,72	300	-930,72
2	3114	Einzahlungen aus Leistungen	2.228,40	2.000	228,40
2	3115	Einzahlungen aus Besitz und wirtschaftlicher Tätigkeiten	27.211,47	28.200	-988,53
2	3116	Einzahlungen aus Veräußerung von geringwertigen Wirtschaftsgütern (GWG) und sonstige Einzahlungen	728.467,92	0	728.467,92
<b>1</b>	<b>312</b>	<b>Einzahlungen aus Transfers (ohne Kapitaltransfers)</b>	<b>13.000,00</b>	<b>250.000</b>	<b>-237.000,00</b>
2	3121	Transferzahlungen von Trägern des öffentlichen Rechts	13.000,00	250.000	-237.000,00
2	3122	Transferzahlungen von Beteiligungen	0,00	0	0,00
2	3123	Transferzahlungen von Unternehmen (inkl. Finanzunternehmen)	0,00	0	0,00
2	3124	Transferzahlungen von Haushalten und Organisationen ohne Erwerbscharakter	0,00	0	0,00
2	3125	Transferzahlungen vom Ausland	0,00	0	0,00
2	3126	Investitions- und Tilgungszuschüsse zwischen Unternehmungen und Betrieben der Gebietskörperschaft und der Gebietskörperschaft	0,00	0	0,00
<b>1</b>	<b>313</b>	<b>Einzahlungen aus Finanzerträgen</b>	<b>831,88</b>	<b>900</b>	<b>-68,12</b>
2	3131	Einzahlungen aus Zinserträgen	831,88	900	-68,12
2	3133	Einzahlungen aus Gewinnentnahmen von marktbestimmten Betrieben	0,00	0	0,00
2	3134	Sonstige Einzahlungen aus Finanzerträgen	0,00	0	0,00
2	3135	Einzahlungen aus Dividenden/Gewinnausschüttungen	0,00	0	0,00
<b>SU</b>	<b>31</b>	<b>Summe Einzahlungen Operative Gebarung</b>	<b>771.108,95</b>	<b>281.400</b>	<b>489.708,95</b>
		<b>Auszahlungen Operative Gebarung</b>	<b>0,00</b>	<b>0</b>	<b>0,00</b>
<b>1</b>	<b>321</b>	<b>Auszahlungen aus Personalaufwand</b>	<b>334.726,96</b>	<b>293.300</b>	<b>41.426,96</b>
2	3211	Auszahlungen für Personalaufwand, Bezüge, Nebengebühren und Mehrleistungsvergütungen	259.862,93	226.700	33.162,93
2	3212	Auszahlungen für gesetzliche und freiwillige Sozialaufwendungen	69.973,55	61.700	8.273,55
2	3213	Auszahlungen aus sonstigem Personalaufwand	4.890,48	4.900	-9,52
		<b>Sonstige Auszahlungen aus Personalaufwand</b>	<b>0,00</b>	<b>0</b>	<b>0,00</b>
<b>1</b>	<b>322</b>	<b>Auszahlungen aus Sachaufwand (ohne Transferaufwand)</b>	<b>193.609,79</b>	<b>212.100</b>	<b>-18.490,21</b>
2	3221	Auszahlungen für Gebrauchs- und Verbrauchsgüter, Handelswaren	142.007,12	11.800	130.207,12
2	3222	Auszahlungen für Verwaltungs- und Betriebsaufwand	2.983,95	6.800	-3.816,05
2	3223	Auszahlungen für Leasing- und Mietaufwand	0,00	87.700	-87.700,00
2	3224	Auszahlungen für Instandhaltung	63,40	500	-436,60
2	3225	Sonstige Auszahlungen aus Sachaufwand	48.555,32	105.300	-56.744,68
2	3226	Auszahlungen aus der Inanspruchnahme von Haftungen	0,00	0	0,00
<b>1</b>	<b>323</b>	<b>Auszahlungen aus Transfers (ohne Kapitaltransfers)</b>	<b>2.067.189,62</b>	<b>2.539.000</b>	<b>-471.810,38</b>
2	3231	Transferzahlungen an Träger des öffentlichen Rechts	237.917,74	444.500	-206.582,26

MVAG Ebene	MVAG Code	Mittelverwendungs- und -aufbringungsgruppen (1. und 2. Ebene)	RA 2020	VA 2020	Differenz
2	3232	Transferzahlungen an Beteiligungen	0,00	0	0,00
2	3233	Transferzahlungen an Unternehmen (inkl. Finanzunternehmen)	1.790.231,88	2.057.600	-267.368,12
2	3234	Transferzahlungen an Haushalte und Organisationen ohne Erwerbscharakter	39.040,00	36.900	2.140,00
2	3235	Transferzahlungen an das Ausland	0,00	0	0,00
2	3236	Investitions- und Tilgungszuschüsse zwischen Unternehmungen und Betrieben der Gebietskörperschaft und der Gebietskörperschaft	0,00	0	0,00
<b>1</b>	<b>324</b>	<b>Auszahlungen aus Finanzaufwand</b>	<b>403,95</b>	<b>500</b>	<b>-96,05</b>
2	3241	Auszahlungen für Zinsaufwand, für Finanzierungsleasing, für Forderungskauf, für Finanzschulden und derivative Finanzinstrumente mit Grundgeschäft	403,95	500	-96,05
2	3242	Auszahlungen für Zinsen aus derivativen Finanzinstrumente ohne Grundgeschäft	0,00	0	0,00
2	3423	Auszahlung aus Gewinnentnahmen von marktbestimmten Betrieben	0,00	0	0,00
2	3244	Sonstige Auszahlungen aus Finanzaufwendungen	0,00	0	0,00
<b>SU</b>	<b>32</b>	<b>Summe Auszahlungen Operative Gebarung</b>	<b>2.595.930,32</b>	<b>3.044.900</b>	<b>-448.969,68</b>
<b>SA1</b>	<b>SA1</b>	<b>Saldo (1) Geldfluss aus der Operativen Gebarung (31 - 32)</b>	<b>-1.824.821,37</b>	<b>-2.763.500</b>	<b>938.678,63</b>
		<b>Einzahlungen Investive Gebarung</b>	<b>0,00</b>	<b>0</b>	<b>0,00</b>
<b>1</b>	<b>331</b>	<b>Einzahlungen aus der Investitionstätigkeit</b>	<b>0,00</b>	<b>0</b>	<b>0,00</b>
2	3311	Einzahlungen aus der Veräußerung von immateriellem Vermögen	0,00	0	0,00
2	3312	Einzahlungen aus der Veräußerung von Grundstücken und Grundstückseinrichtungen	0,00	0	0,00
2	3313	Einzahlungen aus der Veräußerung von Gebäuden und Bauten	0,00	0	0,00
2	3314	Einzahlungen aus der Veräußerung von technischen Anlagen, Fahrzeugen und Maschinen	0,00	0	0,00
2	3315	Einzahlungen aus der Veräußerung von Amts-, Betriebs- und Geschäftsausstattung	0,00	0	0,00
2	3316	Einzahlungen aus der Veräußerung von Kulturgütern	0,00	0	0,00
2	3317	Einzahlungen aus der Veräußerung von Beteiligungen	0,00	0	0,00
<b>1</b>	<b>332</b>	<b>Einzahlungen aus der Rückzahlung von Darlehen sowie gewährten Vorschüssen</b>	<b>9.248,12</b>	<b>10.400</b>	<b>-1.151,88</b>
2	3321	Einzahlungen aus Darlehen an Träger des öffentlichen Rechts	0,00	0	0,00
2	3322	Einzahlungen aus Darlehen an Beteiligungen	0,00	0	0,00
2	3323	Einzahlungen aus Darlehen an Unternehmen und Haushalte	9.248,12	10.400	-1.151,88
2	3325	Einzahlungen aus Vorschüssen und Anzahlungen	0,00	0	0,00
<b>1</b>	<b>333</b>	<b>Einzahlungen aus Kapitaltransfers</b>	<b>0,00</b>	<b>0</b>	<b>0,00</b>
2	3331	Kapitaltransferzahlungen von Trägern des öffentlichen Rechts	0,00	0	0,00
2	3332	Kapitaltransferzahlungen von Beteiligungen	0,00	0	0,00
2	3333	Kapitaltransferzahlungen von Unternehmen	0,00	0	0,00
2	3334	Kapitaltransferzahlungen von Haushalten und Organisationen ohne Erwerbscharakter	0,00	0	0,00
2	3335	Kapitaltransferzahlungen vom Ausland	0,00	0	0,00
<b>SU</b>	<b>33</b>	<b>Summe Einzahlungen Investive Gebarung</b>	<b>9.248,12</b>	<b>10.400</b>	<b>-1.151,88</b>
		<b>Auszahlungen Investive Gebarung</b>	<b>0,00</b>	<b>0</b>	<b>0,00</b>
<b>1</b>	<b>341</b>	<b>Auszahlungen aus der Investitionstätigkeit</b>	<b>0,00</b>	<b>0</b>	<b>0,00</b>
2	3411	Auszahlungen für den Erwerb von immateriellem Vermögen	0,00	0	0,00
2	3412	Auszahlungen für den Erwerb von Grundstücken und Grundstückseinrichtungen	0,00	0	0,00

MVAG Ebene	MVAG Code	Mittelverwendungs- und -aufbringungsgruppen (1. und 2. Ebene)	RA 2020	VA 2020	Differenz
2	3413	Auszahlungen für den Erwerb von Gebäuden und Bauten	0,00	0	0,00
2	3414	Auszahlungen für den Erwerb von technischen Anlagen, Fahrzeugen und Maschinen	0,00	0	0,00
2	3415	Auszahlungen für den Erwerb von Amts-, Betriebs- und Geschäftsausstattung	0,00	0	0,00
2	3416	Auszahlungen für den Erwerb von Kulturgütern	0,00	0	0,00
2	3417	Auszahlungen für den Erwerb von Beteiligungen	0,00	0	0,00
<b>1</b>	<b>342</b>	<b>Auszahlungen von gewährten Darlehen sowie gewährten Vorschüssen</b>	<b>0,00</b>	<b>0</b>	<b>0,00</b>
2	3421	Auszahlung von Darlehen an Träger des öffentlichen Rechts	0,00	0	0,00
2	3422	Auszahlung von Darlehen an Beteiligungen	0,00	0	0,00
2	3423	Auszahlung von Darlehen an Unternehmen und Haushalte	0,00	0	0,00
		<b>Auszahlungen aus der Inanspruchnahme von Haftungen</b>	<b>0,00</b>	<b>0</b>	<b>0,00</b>
2	3425	Auszahlungen von Vorschüssen und Anzahlungen	0,00	0	0,00
<b>1</b>	<b>343</b>	<b>Auszahlungen aus Kapitaltransfers</b>	<b>247.138,27</b>	<b>745.500</b>	<b>-498.361,73</b>
2	3431	Kapitaltransferzahlungen an Träger des öffentlichen Rechts	0,00	15.100	-15.100,00
2	3432	Kapitaltransferzahlungen an Beteiligungen	0,00	0	0,00
2	3433	Kapitaltransferzahlungen an Unternehmen (Finanzunternehmen)	233.630,16	564.800	-331.169,84
2	3434	Kapitaltransferzahlungen an Haushalte und Organisationen ohne Erwerbscharakter	13.508,11	165.600	-152.091,89
2	3435	Kapitaltransferzahlungen an das Ausland	0,00	0	0,00
<b>SU</b>	<b>34</b>	<b>Summe Auszahlungen Investive Gebarung</b>	<b>247.138,27</b>	<b>745.500</b>	<b>-498.361,73</b>
<b>SA2</b>	<b>SA2</b>	<b>Saldo (2) Geldfluss aus der Investiven Gebarung (33 - 34)</b>	<b>-237.890,15</b>	<b>-735.100</b>	<b>497.209,85</b>
<b>SA3</b>	<b>SA3</b>	<b>Saldo (3) Nettofinanzierungssaldo (Saldo 1+ Saldo 2)</b>	<b>-2.062.711,52</b>	<b>-3.498.600</b>	<b>1.435.888,48</b>
		<b>Einzahlungen aus der Finanzierungstätigkeit</b>	<b>0,00</b>	<b>0</b>	<b>0,00</b>
<b>1</b>	<b>351</b>	<b>Einzahlungen aus der Aufnahme von Finanzschulden</b>	<b>60.128,11</b>	<b>0</b>	<b>60.128,11</b>
2	3511	Einzahlungen aus empfangenen Darlehen von öffentlichen Körperschaften und Rechtsträgern	0,00	0	0,00
2	3512	Einzahlungen aus empfangenen Darlehen von Beteiligungen	0,00	0	0,00
2	3513	Einzahlungen aus empfangenen Darlehen von Unternehmen und privaten Haushalten	0,00	0	0,00
2	3514	Einzahlungen aus Finanzschulden (Finanzunternehmen)	60.128,11	0	60.128,11
		<b>Einzahlungen aus der Aufnahme von Kassenstärkungen</b>	<b>0,00</b>	<b>0</b>	<b>0,00</b>
<b>1</b>	<b>353</b>	<b>Einzahlungen infolge eines Kapitaltausches bei derivativen Finanzinstrumenten mit Grundgeschäft</b>	<b>0,00</b>	<b>0</b>	<b>0,00</b>
2	3530	Einzahlungen infolge eines Kapitaltausches bei derivativen Finanzinstrumenten mit Grundgeschäft	0,00	0	0,00
<b>1</b>	<b>355</b>	<b>Einzahlungen aus dem Abgang von Finanzinstrumenten</b>	<b>0,00</b>	<b>0</b>	<b>0,00</b>
2	3550	Einzahlungen aus dem Abgang von Finanzinstrumenten	0,00	0	0,00
<b>SU</b>	<b>35</b>	<b>Summe Einzahlungen aus der Finanzierungstätigkeit</b>	<b>60.128,11</b>	<b>0</b>	<b>60.128,11</b>
		<b>Auszahlungen aus der Finanzierungstätigkeit</b>	<b>0,00</b>	<b>0</b>	<b>0,00</b>
<b>1</b>	<b>361</b>	<b>Auszahlungen aus der Tilgung von Finanzschulden</b>	<b>5.705,27</b>	<b>6.800</b>	<b>-1.094,73</b>
2	3611	Auszahlungen aus empfangenen Darlehen von öffentlichen Körperschaften und Rechtsträgern	0,00	600	-600,00
2	3612	Auszahlungen aus empfangenen Darlehen von Beteiligungen	0,00	0	0,00
2	3613	Auszahlungen aus empfangenen Darlehen von Unternehmen und privaten Haushalten	0,00	0	0,00
2	3614	Auszahlungen aus Finanzschulden	5.705,27	6.200	-494,73
2	3615	Auszahlung aus der Rückzahlung von Leasingverbindlichkeiten	0,00	0	0,00

MVAG Ebene	MVAG Code	Mittelverwendungs- und -aufbringungsgruppen (1. und 2. Ebene)	RA 2020	VA 2020	Differenz
		<b>Auszahlungen zur Tilgung von Kassenstärkungen</b>	<b>0,00</b>	<b>0</b>	<b>0,00</b>
<b>1</b>	<b>363</b>	<b>Auszahlungen infolge eines Kapitaltausches bei derivativen Finanzinstrumenten mit Grundgeschäft</b>	<b>0,00</b>	<b>0</b>	<b>0,00</b>
2	3630	Auszahlungen infolge Kapitaltausches bei derivativen Finanzinstrumenten mit Grundgeschäft	0,00	0	0,00
<b>1</b>	<b>365</b>	<b>Auszahlungen für den Erwerb von Finanzinstrumenten</b>	<b>0,00</b>	<b>0</b>	<b>0,00</b>
2	3650	Auszahlungen für den Erwerb von Finanzinstrumenten	0,00	0	0,00
<b>SU</b>	<b>36</b>	<b>Summe Auszahlungen aus der Finanzierungstätigkeit</b>	<b>5.705,27</b>	<b>6.800</b>	<b>-1.094,73</b>
<b>SA4</b>	<b>SA4</b>	<b>Saldo (4) Geldfluss aus der Finanzierungstätigkeit (35 - 36)</b>	<b>54.422,84</b>	<b>-6.800</b>	<b>61.222,84</b>
<b>SA5</b>	<b>SA5</b>	<b>Saldo (5) Geldfluss aus der voranschlagswirksamen Gebarung (Saldo 3 + Saldo 4)</b>	<b>-2.008.288,68</b>	<b>-3.505.400</b>	<b>1.497.111,32</b>
<b>1</b>	<b>411</b>	<b>Einzahlungen aus nicht voranschlagswirksamen Forderungen</b>	<b>0,00</b>	<b>0</b>	<b>0,00</b>
2	4110	Einzahlungen aus nicht voranschlagswirksamen Forderungen	0,00	0	0,00
<b>1</b>	<b>412</b>	<b>Einzahlungen aus nicht voranschlagswirksamen Verbindlichkeiten</b>	<b>0,00</b>	<b>0</b>	<b>0,00</b>
2	4120	Einzahlungen aus nicht voranschlagswirksamen Verbindlichkeiten	0,00	0	0,00
<b>1</b>	<b>413</b>	<b>Einzahlungen aus der Aufnahme von zur Kassenstärkung eingegangenen Geldverbindlichkeiten (Barvorlagen)</b>	<b>0,00</b>	<b>0</b>	<b>0,00</b>
2	4130	Einzahlungen aus der Aufnahme von zur Kassenstärkung eingegangenen Geldverbindlichkeiten (Barvorlagen)	0,00	0	0,00
<b>SU</b>	<b>41</b>	<b>Summe Einzahlungen aus der nicht voranschlagswirksamen Gebarung</b>	<b>0,00</b>	<b>0</b>	<b>0,00</b>
<b>1</b>	<b>421</b>	<b>Auszahlungen aus nicht voranschlagswirksamen Forderungen</b>	<b>0,00</b>	<b>0</b>	<b>0,00</b>
2	4210	Auszahlungen aus nicht voranschlagswirksamen Forderungen	0,00	0	0,00
<b>1</b>	<b>422</b>	<b>Auszahlungen aus nicht voranschlagswirksamen Verbindlichkeiten</b>	<b>0,00</b>	<b>0</b>	<b>0,00</b>
2	4220	Auszahlungen aus nicht voranschlagswirksamen Verbindlichkeiten	0,00	0	0,00
<b>1</b>	<b>423</b>	<b>Auszahlungen zur Tilgung von zur Kassenstärkung eingegangenen Geldverbindlichkeiten (Barvorlagen)</b>	<b>0,00</b>	<b>0</b>	<b>0,00</b>
2	4230	Auszahlungen zur Tilgung von zur Kassenstärkung eingegangenen Geldverbindlichkeiten (Barvorlagen)	0,00	0	0,00
<b>SU</b>	<b>42</b>	<b>Summe Auszahlungen aus der nicht voranschlagswirksamen Gebarung</b>	<b>0,00</b>	<b>0</b>	<b>0,00</b>
<b>SA6</b>	<b>SA6</b>	<b>Geldfluss aus der nicht voranschlagswirksamen Gebarung</b>	<b>0,00</b>	<b>0</b>	<b>0,00</b>
<b>SA7</b>	<b>SA7</b>	<b>Veränderung an liquiden Mitteln (Saldo 5 + Saldo 6)</b>	<b>-2.008.288,68</b>	<b>-3.505.400</b>	<b>1.497.111,32</b>



**Ergebnisrechnung Bereichsbudget 8 - Dienstleistungen (Länder und Gemeinden)**

MVAG Ebene	MVAG Code	Mittelverwendungs- und -aufbringungsgruppen (1. und 2. Ebene)	RA 2020	VA 2020	Differenz
		<b>Erträge</b>	<b>0,00</b>	<b>0</b>	<b>0,00</b>
<b>1</b>	<b>211</b>	<b>Erträge aus der operativen Verwaltungstätigkeit</b>	<b>44.101.258,13</b>	<b>46.641.500</b>	<b>-2.540.241,87</b>
2	2111	Erträge aus eignen Abgaben	1.302.044,39	1.250.200	51.844,39
2	2112	Erträge aus Ertragsanteilen	0,00	0	0,00
2	2113	Erträge aus Gebühren	17.192.660,24	17.027.000	165.660,24
2	2114	Erträge aus Leistungen	15.807.044,22	17.407.300	-1.600.255,78
2	2115	Erträge aus Besitz und wirtschaftlicher Tätigkeit	1.845.518,56	1.910.000	-64.481,44
2	2116	Erträge aus Veräußerung und sonstiger Erträge	6.777.220,31	8.226.400	-1.449.179,69
2	2117	Nicht finanzierungswirksame operative Erträge	1.176.770,41	820.600	356.170,41
<b>1</b>	<b>212</b>	<b>Erträge aus Transfers</b>	<b>949.741,28</b>	<b>772.500</b>	<b>177.241,28</b>
2	2121	Transferertrag von Trägern des öffentlichen Rechts	264.709,52	264.400	309,52
2	2122	Transferertrag von Beteiligungen	0,00	0	0,00
2	2123	Transferertrag von Unternehmen (mit Finanzunternehmen)	131.381,45	130.700	681,45
2	2124	Transferertrag von Haushalten und Organisationen ohne Erwerbscharakter	0,00	100	-100,00
2	2125	Transferertrag vom Ausland	0,00	0	0,00
2	2126	Investitions- und Tilgungszuschüsse zwischen Unternehmungen und Betrieben der Gebietskörperschaft und der Gebietskörperschaft	0,00	80.000	-80.000,00
2	2127	Nicht finanzwirksamer Transferertrag	553.650,31	297.300	256.350,31
<b>1</b>	<b>213</b>	<b>Finanzerträge</b>	<b>62.100,89</b>	<b>65.200</b>	<b>-3.099,11</b>
2	2131	Erträge aus Zinsen	62.100,89	65.200	-3.099,11
2	2132	Erträge aus Zinsen aus derivativen Finanzinstrumenten ohne Grundgeschäft	0,00	0	0,00
2	2133	Erträge aus Gewinneinnahmen von marktbestimmten Betrieben	0,00	0	0,00
2	2134	Sonstige Finanzerträge	0,00	0	0,00
2	2135	Erträge aus Dividenden/Gewinnausschüttungen	0,00	0	0,00
2	2136	Sonstige nicht finanzierungswirksame Erträge	0,00	0	0,00
<b>SU</b>	<b>21</b>	<b>Summe Erträge</b>	<b>45.113.100,30</b>	<b>47.479.200</b>	<b>-2.366.099,70</b>
		<b>Aufwendungen</b>	<b>0,00</b>	<b>0</b>	<b>0,00</b>
<b>1</b>	<b>221</b>	<b>Personalaufwand</b>	<b>16.712.291,73</b>	<b>16.402.400</b>	<b>309.891,73</b>
2	2211	Personalaufwand (Bezüge, Nebengeb., Mehrleistungen)	13.087.212,82	13.101.600	-14.387,18
2	2212	Gesetzlicher und freiwilliger Sozialaufwand	3.151.625,25	3.204.800	-53.174,75
2	2213	Sonstiger Personalaufwand	35.383,71	27.500	7.883,71
2	2214	Nicht finanzierungswirksamer Personalaufwand	438.069,95	68.500	369.569,95
<b>1</b>	<b>222</b>	<b>Sachaufwand (ohne Transferaufwand)</b>	<b>37.042.660,39</b>	<b>39.971.200</b>	<b>-2.928.539,61</b>
2	2221	Gebrauchs- und Verbrauchsgüter, Handelswaren	1.092.569,73	1.369.800	-277.230,27
2	2222	Verwaltungs- und Betriebsaufwand	1.146.443,97	1.400.800	-254.356,03
2	2223	Leasing- und Mietaufwand	2.213.198,48	2.692.900	-479.701,52
2	2224	Instandhaltung	1.818.735,48	2.066.500	-247.764,52

MVAG Ebene	MVAG Code	Mittelverwendungs- und -aufbringungsgruppen (1. und 2. Ebene)	RA 2020	VA 2020	Differenz
2	2225	Sonstiger Sachaufwand	25.158.312,57	27.064.600	-1.906.287,43
2	2226	Nicht finanzierungswirksamer Sachaufwand	5.613.400,16	5.376.600	236.800,16
<b>1</b>	<b>223</b>	<b>Transferaufwand (laufende Transfers und Kapitaltransfers)</b>	<b>4.133.222,88</b>	<b>3.928.800</b>	<b>204.422,88</b>
2	2231	Transferaufwand an Träger des öffentlichen Rechts	0,00	0	0,00
2	2232	Transferaufwand an Beteiligungen	0,00	0	0,00
2	2233	Transferaufwand an Unternehmen (mit Finanzunternehmen)	2.427.618,25	2.504.100	-76.481,75
2	2234	Transferaufwand an Haushalte und Organisationen ohne Erwerbscharakter	858.171,76	866.300	-8.128,24
2	2235	Transferaufwand an das Ausland	0,00	0	0,00
2	2236	Investitions- und Tilgungszuschüsse zwischen Unternehmungen und Betrieben der Gebietskörperschaft und der Gebietskörperschaft	847.432,87	558.400	289.032,87
2	2237	Nicht finanzierungswirksamer Transferaufwand	0,00	0	0,00
<b>1</b>	<b>224</b>	<b>Finanzaufwand</b>	<b>272.245,27</b>	<b>274.800</b>	<b>-2.554,73</b>
2	2241	Zinsen aus Finanzschulden, Finanzierungsleasing, Forderungskauf und derivativen Finanzinstrumenten mit Grundgeschäft	272.245,27	273.300	-1.054,73
2	2242	Zinsen und sonstige Aufwendungen aus derivativen Finanzinstrumenten ohne Grundgeschäft	0,00	0	0,00
2	2243	Gewinnentnahmen von Unternehmungen und marktbestimmten Betrieben der Gebietskörperschaft (innerhalb der Gebietskörperschaft)	0,00	0	0,00
2	2244	Sonstiger Finanzaufwand	0,00	1.500	-1.500,00
2	2245	Nicht finanzierungswirksamer Finanzaufwand	0,00	0	0,00
<b>SU</b>	<b>22</b>	<b>Summe Aufwendungen</b>	<b>58.160.420,27</b>	<b>60.577.200</b>	<b>-2.416.779,73</b>
<b>SA0</b>	<b>SA0</b>	<b>(0) Nettoergebnis (21 - 22)</b>	<b>-13.047.319,97</b>	<b>-13.098.000</b>	<b>50.680,03</b>
<b>1</b>	<b>230</b>	<b>Entnahmen von Haushaltsrücklagen</b>	<b>1.623.339,17</b>	<b>4.254.200</b>	<b>-2.630.860,83</b>
2	2301	Entnahmen von Haushaltsrücklagen	1.623.339,17	4.254.200	-2.630.860,83
<b>1</b>	<b>240</b>	<b>Zuweisungen an Haushaltsrücklagen</b>	<b>2.127.822,11</b>	<b>3.419.400</b>	<b>-1.291.577,89</b>
2	2401	Zuweisungen an Haushaltstücklagen	2.127.822,11	3.419.400	-1.291.577,89
<b>SU</b>	<b>23</b>	<b>Summe Haushaltsrücklagen</b>	<b>-504.482,94</b>	<b>834.800</b>	<b>-1.339.282,94</b>
<b>SA00</b>	<b>SA00</b>	<b>Nettoergebnis nach Zuweisungen und Entnahmen von Haushaltsrücklagen (SA 0 +/- SU 23)</b>	<b>-13.551.802,91</b>	<b>-12.263.200</b>	<b>-1.288.602,91</b>

## Finanzierungsergebnis Bereichsbudget 8 - Dienstleistungen (Länder und Gemeinden)

MVAG Ebene	MVAG Code	Mittelverwendungs- und -aufbringungsgruppen (1. und 2. Ebene)	RA 2020	VA 2020	Differenz
		<b>Einzahlungen Operative Gebarung</b>	<b>0,00</b>	<b>0</b>	<b>0,00</b>
<b>1</b>	<b>311</b>	<b>Einzahlungen aus der operativen Verwaltungstätigkeit</b>	<b>40.509.018,46</b>	<b>43.588.600</b>	<b>-3.079.581,54</b>
2	3111	Einzahlungen aus eigenen Abgaben	1.194.697,41	1.250.200	-55.502,59
2	3112	Einzahlungen aus Ertragsanteilen	0,00	0	0,00
2	3113	Einzahlungen aus Gebühren	17.637.858,80	17.027.000	610.858,80
2	3114	Einzahlungen aus Leistungen	15.456.270,16	17.407.300	-1.951.029,84
2	3115	Einzahlungen aus Besitz und wirtschaftlicher Tätigkeiten	1.186.264,89	1.910.000	-723.735,11
2	3116	Einzahlungen aus Veräußerung von geringwertigen Wirtschaftsgütern (GWG) und sonstige Einzahlungen	5.033.927,20	5.994.100	-960.172,80
<b>1</b>	<b>312</b>	<b>Einzahlungen aus Transfers (ohne Kapitaltransfers)</b>	<b>390.901,87</b>	<b>475.200</b>	<b>-84.298,13</b>
2	3121	Transferzahlungen von Trägern des öffentlichen Rechts	259.020,42	264.400	-5.379,58
2	3122	Transferzahlungen von Beteiligungen	0,00	0	0,00
2	3123	Transferzahlungen von Unternehmen (inkl. Finanzunternehmen)	131.381,45	130.700	681,45
2	3124	Transferzahlungen von Haushalten und Organisationen ohne Erwerbscharakter	500,00	100	400,00
2	3125	Transferzahlungen vom Ausland	0,00	0	0,00
2	3126	Investitions- und Tilgungszuschüsse zwischen Unternehmungen und Betrieben der Gebietskörperschaft und der Gebietskörperschaft	0,00	80.000	-80.000,00
<b>1</b>	<b>313</b>	<b>Einzahlungen aus Finanzerträgen</b>	<b>62.100,89</b>	<b>65.200</b>	<b>-3.099,11</b>
2	3131	Einzahlungen aus Zinserträgen	62.100,89	65.200	-3.099,11
2	3133	Einzahlungen aus Gewinnentnahmen von marktbestimmten Betrieben	0,00	0	0,00
2	3134	Sonstige Einzahlungen aus Finanzerträgen	0,00	0	0,00
2	3135	Einzahlungen aus Dividenden/Gewinnausschüttungen	0,00	0	0,00
<b>SU</b>	<b>31</b>	<b>Summe Einzahlungen Operative Gebarung</b>	<b>40.962.021,22</b>	<b>44.129.000</b>	<b>-3.166.978,78</b>
		<b>Auszahlungen Operative Gebarung</b>	<b>0,00</b>	<b>0</b>	<b>0,00</b>
<b>1</b>	<b>321</b>	<b>Auszahlungen aus Personalaufwand</b>	<b>16.507.675,22</b>	<b>16.333.900</b>	<b>173.775,22</b>
2	3211	Auszahlungen für Personalaufwand, Bezüge, Nebengebühren und Mehrleistungsvergütungen	13.229.401,51	13.101.600	127.801,51
2	3212	Auszahlungen für gesetzliche und freiwillige Sozialaufwendungen	3.241.922,97	3.204.800	37.122,97
2	3213	Auszahlungen aus sonstigem Personalaufwand	36.350,74	27.500	8.850,74
		<b>Sonstige Auszahlungen aus Personalaufwand</b>	<b>0,00</b>	<b>0</b>	<b>0,00</b>
<b>1</b>	<b>322</b>	<b>Auszahlungen aus Sachaufwand (ohne Transferaufwand)</b>	<b>29.633.188,37</b>	<b>34.581.300</b>	<b>-4.948.111,63</b>
2	3221	Auszahlungen für Gebrauchs- und Verbrauchsgüter, Handelswaren	979.895,84	1.369.800	-389.904,16
2	3222	Auszahlungen für Verwaltungs- und Betriebsaufwand	1.075.301,41	1.400.800	-325.498,59
2	3223	Auszahlungen für Leasing- und Mietaufwand	1.688.157,06	2.692.900	-1.004.742,94
2	3224	Auszahlungen für Instandhaltung	1.642.948,19	2.066.500	-423.551,81
2	3225	Sonstige Auszahlungen aus Sachaufwand	24.246.885,87	27.051.300	-2.804.414,13
2	3226	Auszahlungen aus der Inanspruchnahme von Haftungen	0,00	0	0,00
<b>1</b>	<b>323</b>	<b>Auszahlungen aus Transfers (ohne Kapitaltransfers)</b>	<b>2.725.277,35</b>	<b>2.625.700</b>	<b>99.577,35</b>
2	3231	Transferzahlungen an Träger des öffentlichen Rechts	0,00	0	0,00

MVAG Ebene	MVAG Code	Mittelverwendungs- und -aufbringungsgruppen (1. und 2. Ebene)	RA 2020	VA 2020	Differenz
2	3232	Transferzahlungen an Beteiligungen	0,00	0	0,00
2	3233	Transferzahlungen an Unternehmen (inkl. Finanzunternehmen)	1.137.760,95	1.201.000	-63.239,05
2	3234	Transferzahlungen an Haushalte und Organisationen ohne Erwerbscharakter	858.171,76	866.300	-8.128,24
2	3235	Transferzahlungen an das Ausland	0,00	0	0,00
2	3236	Investitions- und Tilgungszuschüsse zwischen Unternehmungen und Betrieben der Gebietskörperschaft und der Gebietskörperschaft	729.344,64	558.400	170.944,64
<b>1</b>	<b>324</b>	<b>Auszahlungen aus Finanzaufwand</b>	<b>272.245,27</b>	<b>274.800</b>	<b>-2.554,73</b>
2	3241	Auszahlungen für Zinsaufwand, für Finanzierungsleasing, für Forderungskauf, für Finanzschulden und derivative Finanzinstrumente mit Grundgeschäft	272.245,27	273.300	-1.054,73
2	3242	Auszahlungen für Zinsen aus derivativen Finanzinstrumente ohne Grundgeschäft	0,00	0	0,00
2	3423	Auszahlung aus Gewinnentnahmen von marktbestimmten Betrieben	0,00	0	0,00
2	3244	Sonstige Auszahlungen aus Finanzaufwendungen	0,00	1.500	-1.500,00
<b>SU</b>	<b>32</b>	<b>Summe Auszahlungen Operative Gebarung</b>	<b>49.138.386,21</b>	<b>53.815.700</b>	<b>-4.677.313,79</b>
<b>SA1</b>	<b>SA1</b>	<b>Saldo (1) Geldfluss aus der Operativen Gebarung (31 - 32)</b>	<b>-8.176.364,99</b>	<b>-9.686.700</b>	<b>1.510.335,01</b>
		<b>Einzahlungen Investive Gebarung</b>	<b>0,00</b>	<b>0</b>	<b>0,00</b>
<b>1</b>	<b>331</b>	<b>Einzahlungen aus der Investitionstätigkeit</b>	<b>1.294.199,90</b>	<b>2.232.300</b>	<b>-938.100,10</b>
2	3311	Einzahlungen aus der Veräußerung von immateriellem Vermögen	0,00	0	0,00
2	3312	Einzahlungen aus der Veräußerung von Grundstücken und Grundstückseinrichtungen	1.179.711,00	2.218.200	-1.038.489,00
2	3313	Einzahlungen aus der Veräußerung von Gebäuden und Bauten	0,00	0	0,00
2	3314	Einzahlungen aus der Veräußerung von technischen Anlagen, Fahrzeugen und Maschinen	114.232,10	13.700	100.532,10
2	3315	Einzahlungen aus der Veräußerung von Amts-, Betriebs- und Geschäftsausstattung	256,80	400	-143,20
2	3316	Einzahlungen aus der Veräußerung von Kulturgütern	0,00	0	0,00
2	3317	Einzahlungen aus der Veräußerung von Beteiligungen	0,00	0	0,00
<b>1</b>	<b>332</b>	<b>Einzahlungen aus der Rückzahlung von Darlehen sowie gewährten Vorschüssen</b>	<b>15.000,00</b>	<b>124.300</b>	<b>-109.300,00</b>
2	3321	Einzahlungen aus Darlehen an Träger des öffentlichen Rechts	0,00	0	0,00
2	3322	Einzahlungen aus Darlehen an Beteiligungen	0,00	0	0,00
2	3323	Einzahlungen aus Darlehen an Unternehmen und Haushalte	15.000,00	124.300	-109.300,00
2	3325	Einzahlungen aus Vorschüssen und Anzahlungen	0,00	0	0,00
<b>1</b>	<b>333</b>	<b>Einzahlungen aus Kapitaltransfers</b>	<b>538.529,59</b>	<b>63.000</b>	<b>475.529,59</b>
2	3331	Kapitaltransferzahlungen von Trägern des öffentlichen Rechts	77.476,76	63.000	14.476,76
2	3332	Kapitaltransferzahlungen von Beteiligungen	0,00	0	0,00
2	3333	Kapitaltransferzahlungen von Unternehmen	0,00	0	0,00
2	3334	Kapitaltransferzahlungen von Haushalten und Organisationen ohne Erwerbscharakter	461.052,83	0	461.052,83
2	3335	Kapitaltransferzahlungen vom Ausland	0,00	0	0,00
<b>SU</b>	<b>33</b>	<b>Summe Einzahlungen Investive Gebarung</b>	<b>1.847.729,49</b>	<b>2.419.600</b>	<b>-571.870,51</b>
		<b>Auszahlungen Investive Gebarung</b>	<b>0,00</b>	<b>0</b>	<b>0,00</b>
<b>1</b>	<b>341</b>	<b>Auszahlungen aus der Investitionstätigkeit</b>	<b>4.691.250,87</b>	<b>10.184.000</b>	<b>-5.492.749,13</b>
2	3411	Auszahlungen für den Erwerb von immateriellem Vermögen	0,00	1.200	-1.200,00
2	3412	Auszahlungen für den Erwerb von Grundstücken und Grundstückseinrichtungen	3.810.172,22	7.093.500	-3.283.327,78

MVAG Ebene	MVAG Code	Mittelverwendungs- und -aufbringungsgruppen (1. und 2. Ebene)	RA 2020	VA 2020	Differenz
2	3413	Auszahlungen für den Erwerb von Gebäuden und Bauten	231.973,41	1.731.500	-1.499.526,59
2	3414	Auszahlungen für den Erwerb von technischen Anlagen, Fahrzeugen und Maschinen	561.114,66	1.015.500	-454.385,34
2	3415	Auszahlungen für den Erwerb von Amts-, Betriebs- und Geschäftsausstattung	87.990,58	342.300	-254.309,42
2	3416	Auszahlungen für den Erwerb von Kulturgütern	0,00	0	0,00
2	3417	Auszahlungen für den Erwerb von Beteiligungen	0,00	0	0,00
<b>1</b>	<b>342</b>	<b>Auszahlungen von gewährten Darlehen sowie gewährten Vorschüssen</b>	<b>0,00</b>	<b>0</b>	<b>0,00</b>
2	3421	Auszahlung von Darlehen an Träger des öffentlichen Rechts	0,00	0	0,00
2	3422	Auszahlung von Darlehen an Beteiligungen	0,00	0	0,00
2	3423	Auszahlung von Darlehen an Unternehmen und Haushalte	0,00	0	0,00
		<b>Auszahlungen aus der Inanspruchnahme von Haftungen</b>	<b>0,00</b>	<b>0</b>	<b>0,00</b>
2	3425	Auszahlungen von Vorschüssen und Anzahlungen	0,00	0	0,00
<b>1</b>	<b>343</b>	<b>Auszahlungen aus Kapitaltransfers</b>	<b>589.857,30</b>	<b>1.303.100</b>	<b>-713.242,70</b>
2	3431	Kapitaltransferzahlungen an Träger des öffentlichen Rechts	0,00	0	0,00
2	3432	Kapitaltransferzahlungen an Beteiligungen	0,00	0	0,00
2	3433	Kapitaltransferzahlungen an Unternehmen (Finanzunternehmen)	589.857,30	1.303.100	-713.242,70
2	3434	Kapitaltransferzahlungen an Haushalte und Organisationen ohne Erwerbscharakter	0,00	0	0,00
2	3435	Kapitaltransferzahlungen an das Ausland	0,00	0	0,00
<b>SU</b>	<b>34</b>	<b>Summe Auszahlungen Investive Gebarung</b>	<b>5.281.108,17</b>	<b>11.487.100</b>	<b>-6.205.991,83</b>
<b>SA2</b>	<b>SA2</b>	<b>Saldo (2) Geldfluss aus der Investiven Gebarung (33 - 34)</b>	<b>-3.433.378,68</b>	<b>-9.067.500</b>	<b>5.634.121,32</b>
<b>SA3</b>	<b>SA3</b>	<b>Saldo (3) Nettofinanzierungssaldo (Saldo 1+ Saldo 2)</b>	<b>-11.609.743,67</b>	<b>-18.754.200</b>	<b>7.144.456,33</b>
		<b>Einzahlungen aus der Finanzierungstätigkeit</b>	<b>0,00</b>	<b>0</b>	<b>0,00</b>
<b>1</b>	<b>351</b>	<b>Einzahlungen aus der Aufnahme von Finanzschulden</b>	<b>2.516.024,42</b>	<b>6.421.100</b>	<b>-3.905.075,58</b>
2	3511	Einzahlungen aus empfangenen Darlehen von öffentlichen Körperschaften und Rechtsträgern	0,00	0	0,00
2	3512	Einzahlungen aus empfangenen Darlehen von Beteiligungen	0,00	0	0,00
2	3513	Einzahlungen aus empfangenen Darlehen von Unternehmen und privaten Haushalten	0,00	0	0,00
2	3514	Einzahlungen aus Finanzschulden (Finanzunternehmen)	2.516.024,42	6.421.100	-3.905.075,58
		<b>Einzahlungen aus der Aufnahme von Kassenstärkungen</b>	<b>0,00</b>	<b>0</b>	<b>0,00</b>
<b>1</b>	<b>353</b>	<b>Einzahlungen infolge eines Kapitaltausches bei derivativen Finanzinstrumenten mit Grundgeschäft</b>	<b>0,00</b>	<b>0</b>	<b>0,00</b>
2	3530	Einzahlungen infolge eines Kapitaltausches bei derivativen Finanzinstrumenten mit Grundgeschäft	0,00	0	0,00
<b>1</b>	<b>355</b>	<b>Einzahlungen aus dem Abgang von Finanzinstrumenten</b>	<b>0,00</b>	<b>0</b>	<b>0,00</b>
2	3550	Einzahlungen aus dem Abgang von Finanzinstrumenten	0,00	0	0,00
<b>SU</b>	<b>35</b>	<b>Summe Einzahlungen aus der Finanzierungstätigkeit</b>	<b>2.516.024,42</b>	<b>6.421.100</b>	<b>-3.905.075,58</b>
		<b>Auszahlungen aus der Finanzierungstätigkeit</b>	<b>0,00</b>	<b>0</b>	<b>0,00</b>
<b>1</b>	<b>361</b>	<b>Auszahlungen aus der Tilgung von Finanzschulden</b>	<b>3.606.003,13</b>	<b>3.543.000</b>	<b>63.003,13</b>
2	3611	Auszahlungen aus empfangenen Darlehen von öffentlichen Körperschaften und Rechtsträgern	0,00	0	0,00
2	3612	Auszahlungen aus empfangenen Darlehen von Beteiligungen	0,00	0	0,00
2	3613	Auszahlungen aus empfangenen Darlehen von Unternehmen und privaten Haushalten	0,00	0	0,00
2	3614	Auszahlungen aus Finanzschulden	3.606.003,13	3.543.000	63.003,13
2	3615	Auszahlung aus der Rückzahlung von Leasingverbindlichkeiten	0,00	0	0,00

MVAG Ebene	MVAG Code	Mittelverwendungs- und -aufbringungsgruppen (1. und 2. Ebene)	RA 2020	VA 2020	Differenz
		<b>Auszahlungen zur Tilgung von Kassenstärkungen</b>	<b>0,00</b>	<b>0</b>	<b>0,00</b>
<b>1</b>	<b>363</b>	<b>Auszahlungen infolge eines Kapitaltausches bei derivativen Finanzinstrumenten mit Grundgeschäft</b>	<b>0,00</b>	<b>0</b>	<b>0,00</b>
2	3630	Auszahlungen infolge Kapitaltausches bei derivativen Finanzinstrumenten mit Grundgeschäft	0,00	0	0,00
<b>1</b>	<b>365</b>	<b>Auszahlungen für den Erwerb von Finanzinstrumenten</b>	<b>0,00</b>	<b>0</b>	<b>0,00</b>
2	3650	Auszahlungen für den Erwerb von Finanzinstrumenten	0,00	0	0,00
<b>SU</b>	<b>36</b>	<b>Summe Auszahlungen aus der Finanzierungstätigkeit</b>	<b>3.606.003,13</b>	<b>3.543.000</b>	<b>63.003,13</b>
<b>SA4</b>	<b>SA4</b>	<b>Saldo (4) Geldfluss aus der Finanzierungstätigkeit (35 - 36)</b>	<b>-1.089.978,71</b>	<b>2.878.100</b>	<b>-3.968.078,71</b>
<b>SA5</b>	<b>SA5</b>	<b>Saldo (5) Geldfluss aus der voranschlagswirksamen Gebarung (Saldo 3 + Saldo 4)</b>	<b>-12.699.722,38</b>	<b>-15.876.100</b>	<b>3.176.377,62</b>
<b>1</b>	<b>411</b>	<b>Einzahlungen aus nicht voranschlagswirksamen Forderungen</b>	<b>0,00</b>	<b>0</b>	<b>0,00</b>
2	4110	Einzahlungen aus nicht voranschlagswirksamen Forderungen	0,00	0	0,00
<b>1</b>	<b>412</b>	<b>Einzahlungen aus nicht voranschlagswirksamen Verbindlichkeiten</b>	<b>0,00</b>	<b>0</b>	<b>0,00</b>
2	4120	Einzahlungen aus nicht voranschlagswirksamen Verbindlichkeiten	0,00	0	0,00
<b>1</b>	<b>413</b>	<b>Einzahlungen aus der Aufnahme von zur Kassenstärkung eingegangenen Geldverbindlichkeiten (Barvorlagen)</b>	<b>0,00</b>	<b>0</b>	<b>0,00</b>
2	4130	Einzahlungen aus der Aufnahme von zur Kassenstärkung eingegangenen Geldverbindlichkeiten (Barvorlagen)	0,00	0	0,00
<b>SU</b>	<b>41</b>	<b>Summe Einzahlungen aus der nicht voranschlagswirksamen Gebarung</b>	<b>0,00</b>	<b>0</b>	<b>0,00</b>
<b>1</b>	<b>421</b>	<b>Auszahlungen aus nicht voranschlagswirksamen Forderungen</b>	<b>0,00</b>	<b>0</b>	<b>0,00</b>
2	4210	Auszahlungen aus nicht voranschlagswirksamen Forderungen	0,00	0	0,00
<b>1</b>	<b>422</b>	<b>Auszahlungen aus nicht voranschlagswirksamen Verbindlichkeiten</b>	<b>0,00</b>	<b>0</b>	<b>0,00</b>
2	4220	Auszahlungen aus nicht voranschlagswirksamen Verbindlichkeiten	0,00	0	0,00
<b>1</b>	<b>423</b>	<b>Auszahlungen zur Tilgung von zur Kassenstärkung eingegangenen Geldverbindlichkeiten (Barvorlagen)</b>	<b>0,00</b>	<b>0</b>	<b>0,00</b>
2	4230	Auszahlungen zur Tilgung von zur Kassenstärkung eingegangenen Geldverbindlichkeiten (Barvorlagen)	0,00	0	0,00
<b>SU</b>	<b>42</b>	<b>Summe Auszahlungen aus der nicht voranschlagswirksamen Gebarung</b>	<b>0,00</b>	<b>0</b>	<b>0,00</b>
<b>SA6</b>	<b>SA6</b>	<b>Geldfluss aus der nicht voranschlagswirksamen Gebarung</b>	<b>0,00</b>	<b>0</b>	<b>0,00</b>
<b>SA7</b>	<b>SA7</b>	<b>Veränderung an liquiden Mitteln (Saldo 5 + Saldo 6)</b>	<b>-12.699.722,38</b>	<b>-15.876.100</b>	<b>3.176.377,62</b>

## Ergebnisrechnung Bereichsbudget 9 - Finanzwirtschaft (Länder und Gemeinden)

MVAG Ebene	MVAG Code	Mittelverwendungs- und -aufbringungsgruppen (1. und 2. Ebene)	RA 2020	VA 2020	Differenz
		<b>Erträge</b>	<b>0,00</b>	<b>0</b>	<b>0,00</b>
<b>1</b>	<b>211</b>	<b>Erträge aus der operativen Verwaltungstätigkeit</b>	<b>116.643.820,08</b>	<b>126.921.500</b>	<b>-10.277.679,92</b>
2	2111	Erträge aus eignen Abgaben	41.709.524,39	43.915.600	-2.206.075,61
2	2112	Erträge aus Ertragsanteilen	74.659.135,96	82.811.800	-8.152.664,04
2	2113	Erträge aus Gebühren	0,00	0	0,00
2	2114	Erträge aus Leistungen	82.307,53	104.400	-22.092,47
2	2115	Erträge aus Besitz und wirtschaftlicher Tätigkeit	0,00	0	0,00
2	2116	Erträge aus Veräußerung und sonstiger Erträge	75.726,88	89.700	-13.973,12
2	2117	Nicht finanzierungswirksame operative Erträge	117.125,32	0	117.125,32
<b>1</b>	<b>212</b>	<b>Erträge aus Transfers</b>	<b>3.910.159,86</b>	<b>3.524.800</b>	<b>385.359,86</b>
2	2121	Transferertrag von Trägern des öffentlichen Rechts	3.853.259,40	3.468.400	384.859,40
2	2122	Transferertrag von Beteiligungen	0,00	0	0,00
2	2123	Transferertrag von Unternehmen (mit Finanzunternehmen)	0,00	0	0,00
2	2124	Transferertrag von Haushalten und Organisationen ohne Erwerbscharakter	245,71	0	245,71
2	2125	Transferertrag vom Ausland	0,00	0	0,00
2	2126	Investitions- und Tilgungszuschüsse zwischen Unternehmungen und Betrieben der Gebietskörperschaft und der Gebietskörperschaft	0,00	0	0,00
2	2127	Nicht finanzwirksamer Transferertrag	56.654,75	56.400	254,75
<b>1</b>	<b>213</b>	<b>Finanzerträge</b>	<b>1.642.631,81</b>	<b>3.769.000</b>	<b>-2.126.368,19</b>
2	2131	Erträge aus Zinsen	813.937,22	3.039.000	-2.225.062,78
2	2132	Erträge aus Zinsen aus derivativen Finanzinstrumenten ohne Grundgeschäft	0,00	0	0,00
2	2133	Erträge aus Gewinneinnahmen von marktbestimmten Betrieben	0,00	0	0,00
2	2134	Sonstige Finanzerträge	0,00	0	0,00
2	2135	Erträge aus Dividenden/Gewinnausschüttungen	828.694,59	730.000	98.694,59
2	2136	Sonstige nicht finanzierungswirksame Erträge	0,00	0	0,00
<b>SU</b>	<b>21</b>	<b>Summe Erträge</b>	<b>122.196.611,75</b>	<b>134.215.300</b>	<b>-12.018.688,25</b>
		<b>Aufwendungen</b>	<b>0,00</b>	<b>0</b>	<b>0,00</b>
<b>1</b>	<b>221</b>	<b>Personalaufwand</b>	<b>2.539.536,23</b>	<b>2.566.600</b>	<b>-27.063,77</b>
2	2211	Personalaufwand (Bezüge, Nebengeb., Mehrleistungen)	2.028.087,54	2.075.300	-47.212,46
2	2212	Gesetzlicher und freiwilliger Sozialaufwand	463.535,20	453.300	10.235,20
2	2213	Sonstiger Personalaufwand	14.769,17	17.500	-2.730,83
2	2214	Nicht finanzierungswirksamer Personalaufwand	33.144,32	20.500	12.644,32
<b>1</b>	<b>222</b>	<b>Sachaufwand (ohne Transferaufwand)</b>	<b>1.922.929,12</b>	<b>936.900</b>	<b>986.029,12</b>
2	2221	Gebrauchs- und Verbrauchsgüter, Handelswaren	10.992,02	12.300	-1.307,98
2	2222	Verwaltungs- und Betriebsaufwand	146.313,69	167.900	-21.586,31
2	2223	Leasing- und Mietaufwand	291,60	1.100	-808,40
2	2224	Instandhaltung	0,00	900	-900,00

MVAG Ebene	MVAG Code	Mittelverwendungs- und -aufbringungsgruppen (1. und 2. Ebene)	RA 2020	VA 2020	Differenz
2	2225	Sonstiger Sachaufwand	1.763.535,36	753.700	1.009.835,36
2	2226	Nicht finanzierungswirksamer Sachaufwand	1.796,45	1.000	796,45
<b>1</b>	<b>223</b>	<b>Transferaufwand (laufende Transfers und Kapitaltransfers)</b>	<b>7.479.516,21</b>	<b>8.281.100</b>	<b>-801.583,79</b>
2	2231	Transferaufwand an Träger des öffentlichen Rechts	7.479.516,21	8.281.100	-801.583,79
2	2232	Transferaufwand an Beteiligungen	0,00	0	0,00
2	2233	Transferaufwand an Unternehmen (mit Finanzunternehmen)	0,00	0	0,00
2	2234	Transferaufwand an Haushalte und Organisationen ohne Erwerbscharakter	0,00	0	0,00
2	2235	Transferaufwand an das Ausland	0,00	0	0,00
2	2236	Investitions- und Tilgungszuschüsse zwischen Unternehmungen und Betrieben der Gebietskörperschaft und der Gebietskörperschaft	0,00	0	0,00
2	2237	Nicht finanzierungswirksamer Transferaufwand	0,00	0	0,00
<b>1</b>	<b>224</b>	<b>Finanzaufwand</b>	<b>1.529.200,56</b>	<b>105.100</b>	<b>1.424.100,56</b>
2	2241	Zinsen aus Finanzschulden, Finanzierungsleasing, Forderungskauf und derivativen Finanzinstrumenten mit Grundgeschäft	1.270,10	10.100	-8.829,90
2	2242	Zinsen und sonstige Aufwendungen aus derivativen Finanzinstrumenten ohne Grundgeschäft	0,00	0	0,00
2	2243	Gewinnentnahmen von Unternehmungen und marktbestimmten Betrieben der Gebietskörperschaft (innerhalb der Gebietskörperschaft)	0,00	0	0,00
2	2244	Sonstiger Finanzaufwand	91.022,96	95.000	-3.977,04
2	2245	Nicht finanzierungswirksamer Finanzaufwand	1.436.907,50	0	1.436.907,50
<b>SU</b>	<b>22</b>	<b>Summe Aufwendungen</b>	<b>13.471.182,12</b>	<b>11.889.700</b>	<b>1.581.482,12</b>
<b>SA0</b>	<b>SA0</b>	<b>(0) Nettoergebnis (21 - 22)</b>	<b>108.725.429,63</b>	<b>122.325.600</b>	<b>-13.600.170,37</b>
<b>1</b>	<b>230</b>	<b>Entnahmen von Haushaltsrücklagen</b>	<b>0,00</b>	<b>5.658.500</b>	<b>-5.658.500,00</b>
2	2301	Entnahmen von Haushaltsrücklagen	0,00	5.658.500	-5.658.500,00
<b>1</b>	<b>240</b>	<b>Zuweisungen an Haushaltsrücklagen</b>	<b>0,00</b>	<b>1.585.200</b>	<b>-1.585.200,00</b>
2	2401	Zuweisungen an Haushaltstücklagen	0,00	1.585.200	-1.585.200,00
<b>SU</b>	<b>23</b>	<b>Summe Haushaltsrücklagen</b>	<b>0,00</b>	<b>4.073.300</b>	<b>-4.073.300,00</b>
<b>SA00</b>	<b>SA00</b>	<b>Nettoergebnis nach Zuweisungen und Entnahmen von Haushaltsrücklagen (SA 0 +/- SU 23)</b>	<b>108.725.429,63</b>	<b>126.398.900</b>	<b>-17.673.470,37</b>



## Finanzierungsergebnis Bereichsbudget 9 - Finanzwirtschaft (Länder und Gemeinden)

MVAG Ebene	MVAG Code	Mittelverwendungs- und -aufbringungsgruppen (1. und 2. Ebene)	RA 2020	VA 2020	Differenz
		<b>Einzahlungen Operative Gebarung</b>	<b>0,00</b>	<b>0</b>	<b>0,00</b>
<b>1</b>	<b>311</b>	<b>Einzahlungen aus der operativen Verwaltungstätigkeit</b>	<b>116.232.222,17</b>	<b>126.921.500</b>	<b>-10.689.277,83</b>
2	3111	Einzahlungen aus eigenen Abgaben	41.404.574,44	43.915.600	-2.511.025,56
2	3112	Einzahlungen aus Ertragsanteilen	74.659.135,96	82.811.800	-8.152.664,04
2	3113	Einzahlungen aus Gebühren	0,00	0	0,00
2	3114	Einzahlungen aus Leistungen	91.233,28	104.400	-13.166,72
2	3115	Einzahlungen aus Besitz und wirtschaftlicher Tätigkeiten	0,00	0	0,00
2	3116	Einzahlungen aus Veräußerung von geringwertigen Wirtschaftsgütern (GWG) und sonstige Einzahlungen	77.278,49	89.700	-12.421,51
<b>1</b>	<b>312</b>	<b>Einzahlungen aus Transfers (ohne Kapitaltransfers)</b>	<b>2.197.025,20</b>	<b>3.468.400</b>	<b>-1.271.374,80</b>
2	3121	Transferzahlungen von Trägern des öffentlichen Rechts	2.196.779,49	3.468.400	-1.271.620,51
2	3122	Transferzahlungen von Beteiligungen	0,00	0	0,00
2	3123	Transferzahlungen von Unternehmen (inkl. Finanzunternehmen)	0,00	0	0,00
2	3124	Transferzahlungen von Haushalten und Organisationen ohne Erwerbscharakter	245,71	0	245,71
2	3125	Transferzahlungen vom Ausland	0,00	0	0,00
2	3126	Investitions- und Tilgungszuschüsse zwischen Unternehmungen und Betrieben der Gebietskörperschaft und der Gebietskörperschaft	0,00	0	0,00
<b>1</b>	<b>313</b>	<b>Einzahlungen aus Finanzerträgen</b>	<b>1.638.188,97</b>	<b>3.769.000</b>	<b>-2.130.811,03</b>
2	3131	Einzahlungen aus Zinserträgen	809.494,38	3.039.000	-2.229.505,62
2	3133	Einzahlungen aus Gewinnentnahmen von marktbestimmten Betrieben	0,00	0	0,00
2	3134	Sonstige Einzahlungen aus Finanzerträgen	0,00	0	0,00
2	3135	Einzahlungen aus Dividenden/Gewinnausschüttungen	828.694,59	730.000	98.694,59
<b>SU</b>	<b>31</b>	<b>Summe Einzahlungen Operative Gebarung</b>	<b>120.067.436,34</b>	<b>134.158.900</b>	<b>-14.091.463,66</b>
		<b>Auszahlungen Operative Gebarung</b>	<b>0,00</b>	<b>0</b>	<b>0,00</b>
<b>1</b>	<b>321</b>	<b>Auszahlungen aus Personalaufwand</b>	<b>2.560.137,45</b>	<b>2.546.100</b>	<b>14.037,45</b>
2	3211	Auszahlungen für Personalaufwand, Bezüge, Nebengebühren und Mehrleistungsvergütungen	2.076.975,50	2.075.300	1.675,50
2	3212	Auszahlungen für gesetzliche und freiwillige Sozialaufwendungen	467.901,26	453.300	14.601,26
2	3213	Auszahlungen aus sonstigem Personalaufwand	15.260,69	17.500	-2.239,31
		<b>Sonstige Auszahlungen aus Personalaufwand</b>	<b>0,00</b>	<b>0</b>	<b>0,00</b>
<b>1</b>	<b>322</b>	<b>Auszahlungen aus Sachaufwand (ohne Transferaufwand)</b>	<b>1.809.393,91</b>	<b>670.900</b>	<b>1.138.493,91</b>
2	3221	Auszahlungen für Gebrauchs- und Verbrauchsgüter, Handelswaren	10.992,02	12.300	-1.307,98
2	3222	Auszahlungen für Verwaltungs- und Betriebsaufwand	120.542,69	167.900	-47.357,31
2	3223	Auszahlungen für Leasing- und Mietaufwand	291,60	1.100	-808,40
2	3224	Auszahlungen für Instandhaltung	0,00	900	-900,00
2	3225	Sonstige Auszahlungen aus Sachaufwand	1.677.567,60	488.700	1.188.867,60
2	3226	Auszahlungen aus der Inanspruchnahme von Haftungen	0,00	0	0,00
<b>1</b>	<b>323</b>	<b>Auszahlungen aus Transfers (ohne Kapitaltransfers)</b>	<b>7.479.516,21</b>	<b>8.281.100</b>	<b>-801.583,79</b>
2	3231	Transferzahlungen an Träger des öffentlichen Rechts	7.479.516,21	8.281.100	-801.583,79

MVAG Ebene	MVAG Code	Mittelverwendungs- und -aufbringungsgruppen (1. und 2. Ebene)	RA 2020	VA 2020	Differenz
2	3232	Transferzahlungen an Beteiligungen	0,00	0	0,00
2	3233	Transferzahlungen an Unternehmen (inkl. Finanzunternehmen)	0,00	0	0,00
2	3234	Transferzahlungen an Haushalte und Organisationen ohne Erwerbscharakter	0,00	0	0,00
2	3235	Transferzahlungen an das Ausland	0,00	0	0,00
2	3236	Investitions- und Tilgungszuschüsse zwischen Unternehmungen und Betrieben der Gebietskörperschaft und der Gebietskörperschaft	0,00	0	0,00
<b>1</b>	<b>324</b>	<b>Auszahlungen aus Finanzaufwand</b>	<b>92.293,06</b>	<b>105.100</b>	<b>-12.806,94</b>
2	3241	Auszahlungen für Zinsaufwand, für Finanzierungsleasing, für Forderungskauf, für Finanzschulden und derivative Finanzinstrumente mit Grundgeschäft	1.270,10	10.100	-8.829,90
2	3242	Auszahlungen für Zinsen aus derivativen Finanzinstrumente ohne Grundgeschäft	0,00	0	0,00
2	3423	Auszahlung aus Gewinnentnahmen von marktbestimmten Betrieben	0,00	0	0,00
2	3244	Sonstige Auszahlungen aus Finanzaufwendungen	91.022,96	95.000	-3.977,04
<b>SU</b>	<b>32</b>	<b>Summe Auszahlungen Operative Gebarung</b>	<b>11.941.340,63</b>	<b>11.603.200</b>	<b>338.140,63</b>
<b>SA1</b>	<b>SA1</b>	<b>Saldo (1) Geldfluss aus der Operativen Gebarung (31 - 32)</b>	<b>108.126.095,71</b>	<b>122.555.700</b>	<b>-14.429.604,29</b>
		<b>Einzahlungen Investive Gebarung</b>	<b>0,00</b>	<b>0</b>	<b>0,00</b>
<b>1</b>	<b>331</b>	<b>Einzahlungen aus der Investitionstätigkeit</b>	<b>9.100,00</b>	<b>0</b>	<b>9.100,00</b>
2	3311	Einzahlungen aus der Veräußerung von immateriellem Vermögen	0,00	0	0,00
2	3312	Einzahlungen aus der Veräußerung von Grundstücken und Grundstückseinrichtungen	0,00	0	0,00
2	3313	Einzahlungen aus der Veräußerung von Gebäuden und Bauten	0,00	0	0,00
2	3314	Einzahlungen aus der Veräußerung von technischen Anlagen, Fahrzeugen und Maschinen	0,00	0	0,00
2	3315	Einzahlungen aus der Veräußerung von Amts-, Betriebs- und Geschäftsausstattung	0,00	0	0,00
2	3316	Einzahlungen aus der Veräußerung von Kulturgütern	0,00	0	0,00
2	3317	Einzahlungen aus der Veräußerung von Beteiligungen	9.100,00	0	9.100,00
<b>1</b>	<b>332</b>	<b>Einzahlungen aus der Rückzahlung von Darlehen sowie gewährten Vorschüssen</b>	<b>41.516,03</b>	<b>38.800</b>	<b>2.716,03</b>
2	3321	Einzahlungen aus Darlehen an Träger des öffentlichen Rechts	0,00	0	0,00
2	3322	Einzahlungen aus Darlehen an Beteiligungen	0,00	0	0,00
2	3323	Einzahlungen aus Darlehen an Unternehmen und Haushalte	41.516,03	38.800	2.716,03
2	3325	Einzahlungen aus Vorschüssen und Anzahlungen	0,00	0	0,00
<b>1</b>	<b>333</b>	<b>Einzahlungen aus Kapitaltransfers</b>	<b>0,00</b>	<b>100</b>	<b>-100,00</b>
2	3331	Kapitaltransferzahlungen von Trägern des öffentlichen Rechts	0,00	100	-100,00
2	3332	Kapitaltransferzahlungen von Beteiligungen	0,00	0	0,00
2	3333	Kapitaltransferzahlungen von Unternehmen	0,00	0	0,00
2	3334	Kapitaltransferzahlungen von Haushalten und Organisationen ohne Erwerbscharakter	0,00	0	0,00
2	3335	Kapitaltransferzahlungen vom Ausland	0,00	0	0,00
<b>SU</b>	<b>33</b>	<b>Summe Einzahlungen Investive Gebarung</b>	<b>50.616,03</b>	<b>38.900</b>	<b>11.716,03</b>
		<b>Auszahlungen Investive Gebarung</b>	<b>0,00</b>	<b>0</b>	<b>0,00</b>
<b>1</b>	<b>341</b>	<b>Auszahlungen aus der Investitionstätigkeit</b>	<b>0,00</b>	<b>0</b>	<b>0,00</b>
2	3411	Auszahlungen für den Erwerb von immateriellem Vermögen	0,00	0	0,00
2	3412	Auszahlungen für den Erwerb von Grundstücken und Grundstückseinrichtungen	0,00	0	0,00

MVAG Ebene	MVAG Code	Mittelverwendungs- und -aufbringungsgruppen (1. und 2. Ebene)	RA 2020	VA 2020	Differenz
2	3413	Auszahlungen für den Erwerb von Gebäuden und Bauten	0,00	0	0,00
2	3414	Auszahlungen für den Erwerb von technischen Anlagen, Fahrzeugen und Maschinen	0,00	0	0,00
2	3415	Auszahlungen für den Erwerb von Amts-, Betriebs- und Geschäftsausstattung	0,00	0	0,00
2	3416	Auszahlungen für den Erwerb von Kulturgütern	0,00	0	0,00
2	3417	Auszahlungen für den Erwerb von Beteiligungen	0,00	0	0,00
<b>1</b>	<b>342</b>	<b>Auszahlungen von gewährten Darlehen sowie gewährten Vorschüssen</b>	<b>0,00</b>	<b>0</b>	<b>0,00</b>
2	3421	Auszahlung von Darlehen an Träger des öffentlichen Rechts	0,00	0	0,00
2	3422	Auszahlung von Darlehen an Beteiligungen	0,00	0	0,00
2	3423	Auszahlung von Darlehen an Unternehmen und Haushalte	0,00	0	0,00
		<b>Auszahlungen aus der Inanspruchnahme von Haftungen</b>	<b>0,00</b>	<b>0</b>	<b>0,00</b>
2	3425	Auszahlungen von Vorschüssen und Anzahlungen	0,00	0	0,00
<b>1</b>	<b>343</b>	<b>Auszahlungen aus Kapitaltransfers</b>	<b>0,00</b>	<b>0</b>	<b>0,00</b>
2	3431	Kapitaltransferzahlungen an Träger des öffentlichen Rechts	0,00	0	0,00
2	3432	Kapitaltransferzahlungen an Beteiligungen	0,00	0	0,00
2	3433	Kapitaltransferzahlungen an Unternehmen (Finanzunternehmen)	0,00	0	0,00
2	3434	Kapitaltransferzahlungen an Haushalte und Organisationen ohne Erwerbscharakter	0,00	0	0,00
2	3435	Kapitaltransferzahlungen an das Ausland	0,00	0	0,00
<b>SU</b>	<b>34</b>	<b>Summe Auszahlungen Investive Gebarung</b>	<b>0,00</b>	<b>0</b>	<b>0,00</b>
<b>SA2</b>	<b>SA2</b>	<b>Saldo (2) Geldfluss aus der Investiven Gebarung (33 - 34)</b>	<b>50.616,03</b>	<b>38.900</b>	<b>11.716,03</b>
<b>SA3</b>	<b>SA3</b>	<b>Saldo (3) Nettofinanzierungssaldo (Saldo 1+ Saldo 2)</b>	<b>108.176.711,74</b>	<b>122.594.600</b>	<b>-14.417.888,26</b>
		<b>Einzahlungen aus der Finanzierungstätigkeit</b>	<b>0,00</b>	<b>0</b>	<b>0,00</b>
<b>1</b>	<b>351</b>	<b>Einzahlungen aus der Aufnahme von Finanzschulden</b>	<b>8.000.000,00</b>	<b>0</b>	<b>8.000.000,00</b>
2	3511	Einzahlungen aus empfangenen Darlehen von öffentlichen Körperschaften und Rechtsträgern	0,00	0	0,00
2	3512	Einzahlungen aus empfangenen Darlehen von Beteiligungen	0,00	0	0,00
2	3513	Einzahlungen aus empfangenen Darlehen von Unternehmen und privaten Haushalten	8.000.000,00	0	8.000.000,00
2	3514	Einzahlungen aus Finanzschulden (Finanzunternehmen)	0,00	0	0,00
		<b>Einzahlungen aus der Aufnahme von Kassenstärkungen</b>	<b>0,00</b>	<b>0</b>	<b>0,00</b>
<b>1</b>	<b>353</b>	<b>Einzahlungen infolge eines Kapitaltausches bei derivativen Finanzinstrumenten mit Grundgeschäft</b>	<b>0,00</b>	<b>0</b>	<b>0,00</b>
2	3530	Einzahlungen infolge eines Kapitaltausches bei derivativen Finanzinstrumenten mit Grundgeschäft	0,00	0	0,00
<b>1</b>	<b>355</b>	<b>Einzahlungen aus dem Abgang von Finanzinstrumenten</b>	<b>0,00</b>	<b>0</b>	<b>0,00</b>
2	3550	Einzahlungen aus dem Abgang von Finanzinstrumenten	0,00	0	0,00
<b>SU</b>	<b>35</b>	<b>Summe Einzahlungen aus der Finanzierungstätigkeit</b>	<b>8.000.000,00</b>	<b>0</b>	<b>8.000.000,00</b>
		<b>Auszahlungen aus der Finanzierungstätigkeit</b>	<b>0,00</b>	<b>0</b>	<b>0,00</b>
<b>1</b>	<b>361</b>	<b>Auszahlungen aus der Tilgung von Finanzschulden</b>	<b>85.901,95</b>	<b>285.100</b>	<b>-199.198,05</b>
2	3611	Auszahlungen aus empfangenen Darlehen von öffentlichen Körperschaften und Rechtsträgern	0,00	0	0,00
2	3612	Auszahlungen aus empfangenen Darlehen von Beteiligungen	0,00	0	0,00
2	3613	Auszahlungen aus empfangenen Darlehen von Unternehmen und privaten Haushalten	0,00	0	0,00
2	3614	Auszahlungen aus Finanzschulden	85.901,95	285.100	-199.198,05
2	3615	Auszahlung aus der Rückzahlung von Leasingverbindlichkeiten	0,00	0	0,00

MVAG Ebene	MVAG Code	Mittelverwendungs- und -aufbringungsgruppen (1. und 2. Ebene)	RA 2020	VA 2020	Differenz
		<b>Auszahlungen zur Tilgung von Kassenstärkungen</b>	<b>0,00</b>	<b>0</b>	<b>0,00</b>
<b>1</b>	<b>363</b>	<b>Auszahlungen infolge eines Kapitaltausches bei derivativen Finanzinstrumenten mit Grundgeschäft</b>	<b>0,00</b>	<b>0</b>	<b>0,00</b>
2	3630	Auszahlungen infolge Kapitaltausches bei derivativen Finanzinstrumenten mit Grundgeschäft	0,00	0	0,00
<b>1</b>	<b>365</b>	<b>Auszahlungen für den Erwerb von Finanzinstrumenten</b>	<b>0,00</b>	<b>0</b>	<b>0,00</b>
2	3650	Auszahlungen für den Erwerb von Finanzinstrumenten	0,00	0	0,00
<b>SU</b>	<b>36</b>	<b>Summe Auszahlungen aus der Finanzierungstätigkeit</b>	<b>85.901,95</b>	<b>285.100</b>	<b>-199.198,05</b>
<b>SA4</b>	<b>SA4</b>	<b>Saldo (4) Geldfluss aus der Finanzierungstätigkeit (35 - 36)</b>	<b>7.914.098,05</b>	<b>-285.100</b>	<b>8.199.198,05</b>
<b>SA5</b>	<b>SA5</b>	<b>Saldo (5) Geldfluss aus der voranschlagswirksamen Gebarung (Saldo 3 + Saldo 4)</b>	<b>116.090.809,79</b>	<b>122.309.500</b>	<b>-6.218.690,21</b>
<b>1</b>	<b>411</b>	<b>Einzahlungen aus nicht voranschlagswirksamen Forderungen</b>	<b>0,00</b>	<b>0</b>	<b>0,00</b>
2	4110	Einzahlungen aus nicht voranschlagswirksamen Forderungen	0,00	0	0,00
<b>1</b>	<b>412</b>	<b>Einzahlungen aus nicht voranschlagswirksamen Verbindlichkeiten</b>	<b>0,00</b>	<b>0</b>	<b>0,00</b>
2	4120	Einzahlungen aus nicht voranschlagswirksamen Verbindlichkeiten	0,00	0	0,00
<b>1</b>	<b>413</b>	<b>Einzahlungen aus der Aufnahme von zur Kassenstärkung eingegangenen Geldverbindlichkeiten (Barvorlagen)</b>	<b>0,00</b>	<b>0</b>	<b>0,00</b>
2	4130	Einzahlungen aus der Aufnahme von zur Kassenstärkung eingegangenen Geldverbindlichkeiten (Barvorlagen)	0,00	0	0,00
<b>SU</b>	<b>41</b>	<b>Summe Einzahlungen aus der nicht voranschlagswirksamen Gebarung</b>	<b>0,00</b>	<b>0</b>	<b>0,00</b>
<b>1</b>	<b>421</b>	<b>Auszahlungen aus nicht voranschlagswirksamen Forderungen</b>	<b>0,00</b>	<b>0</b>	<b>0,00</b>
2	4210	Auszahlungen aus nicht voranschlagswirksamen Forderungen	0,00	0	0,00
<b>1</b>	<b>422</b>	<b>Auszahlungen aus nicht voranschlagswirksamen Verbindlichkeiten</b>	<b>0,00</b>	<b>0</b>	<b>0,00</b>
2	4220	Auszahlungen aus nicht voranschlagswirksamen Verbindlichkeiten	0,00	0	0,00
<b>1</b>	<b>423</b>	<b>Auszahlungen zur Tilgung von zur Kassenstärkung eingegangenen Geldverbindlichkeiten (Barvorlagen)</b>	<b>0,00</b>	<b>0</b>	<b>0,00</b>
2	4230	Auszahlungen zur Tilgung von zur Kassenstärkung eingegangenen Geldverbindlichkeiten (Barvorlagen)	0,00	0	0,00
<b>SU</b>	<b>42</b>	<b>Summe Auszahlungen aus der nicht voranschlagswirksamen Gebarung</b>	<b>0,00</b>	<b>0</b>	<b>0,00</b>
<b>SA6</b>	<b>SA6</b>	<b>Geldfluss aus der nicht voranschlagswirksamen Gebarung</b>	<b>0,00</b>	<b>0</b>	<b>0,00</b>
<b>SA7</b>	<b>SA7</b>	<b>Veränderung an liquiden Mitteln (Saldo 5 + Saldo 6)</b>	<b>116.090.809,79</b>	<b>122.309.500</b>	<b>-6.218.690,21</b>

## Detailnachweis der Konten

Einzelplan 0	Vertretungskörper und allgemeine Verwaltung (Gemeinden)	RA2020	VA2020	Differenz	RA2020	VA2020	Differenz
		Ergebnisrechnung			Finanzierungsrechnung		
SA 0 / SA 1	(0) Nettoergebnis (21 - 22) / Saldo (1) Geldfluss aus der operativen Gebarung (31 - 32)	-20.042.881,35	-24.416.700	4.373.818,65	-32.859.622,68	-33.552.900	693.277,32
SA 00	Nettoergebnis nach Zuweisung und Entnahmen von Haushaltsrücklagen (SA 0 +/- SU 23)	-20.030.290,15	-23.164.500	3.134.209,85			
SA 2	Saldo (2) Geldfluss aus der investiven Gebarung (33 - 34)				-895.968,00	-1.426.500	530.532,00
SA 3	Saldo (3) Nettofinanzierungssaldo (SA 1 + SA 2)				-33.755.590,68	-34.979.400	1.223.809,32
SA 4	Saldo (4) Geldfluss aus der Finanzierungstätigkeit (35 - 36)				777.465,46	262.700	514.765,46
SA 5	Saldo (5) Geldfluss aus der voranschlagswirksamen Gebarung (SA 3 + SA 4)				-32.978.125,22	-34.716.700	1.738.574,78
<b>A 00</b>	<b>Gewählte Gemeindeorgane</b>	<b>RA2020</b>	<b>VA2020</b>	<b>Differenz</b>	<b>RA2020</b>	<b>VA2020</b>	<b>Differenz</b>
		Ergebnisrechnung			Finanzierungsrechnung		
SA 0 / SA 1	(0) Nettoergebnis (21 - 22) / Saldo (1) Geldfluss aus der operativen Gebarung (31 - 32)	-2.518.656,68	-2.554.700	36.043,32	-2.639.590,11	-2.552.300	-87.290,11
SA 00	Nettoergebnis nach Zuweisung und Entnahmen von Haushaltsrücklagen (SA 0 +/- SU 23)	-2.518.656,68	-2.554.700	36.043,32			
SA 2	Saldo (2) Geldfluss aus der investiven Gebarung (33 - 34)				0,00	0	0,00
SA 3	Saldo (3) Nettofinanzierungssaldo (SA 1 + SA 2)				-2.639.590,11	-2.552.300	-87.290,11
SA 4	Saldo (4) Geldfluss aus der Finanzierungstätigkeit (35 - 36)				0,00	0	0,00
SA 5	Saldo (5) Geldfluss aus der voranschlagswirksamen Gebarung (SA 3 + SA 4)				-2.639.590,11	-2.552.300	-87.290,11
<b>UA 000</b>	<b>Gewählte Gemeindeorgane</b>	<b>RA2020</b>	<b>VA2020</b>	<b>Differenz</b>	<b>RA2020</b>	<b>VA2020</b>	<b>Differenz</b>
		Ergebnisrechnung			Finanzierungsrechnung		
SA 0 / SA 1	(0) Nettoergebnis (21 - 22) / Saldo (1) Geldfluss aus der operativen Gebarung (31 - 32)	-2.518.656,68	-2.554.700	36.043,32	-2.639.590,11	-2.552.300	-87.290,11
SA 00	Nettoergebnis nach Zuweisung und Entnahmen von Haushaltsrücklagen (SA 0 +/- SU 23)	-2.518.656,68	-2.554.700	36.043,32			
SA 2	Saldo (2) Geldfluss aus der investiven Gebarung (33 - 34)				0,00	0	0,00
SA 3	Saldo (3) Nettofinanzierungssaldo (SA 1 + SA 2)				-2.639.590,11	-2.552.300	-87.290,11
SA 4	Saldo (4) Geldfluss aus der Finanzierungstätigkeit (35 - 36)				0,00	0	0,00
SA 5	Saldo (5) Geldfluss aus der voranschlagswirksamen Gebarung (SA 3 + SA 4)				-2.639.590,11	-2.552.300	-87.290,11
<b>Ansatz 0001</b>	<b>Gewählte Gemeindeorgane</b>	<b>RA2020</b>	<b>VA2020</b>	<b>Differenz</b>	<b>RA2020</b>	<b>VA2020</b>	<b>Differenz</b>
<b>Konto</b>		Ergebnisrechnung			Finanzierungsrechnung		
<b>Operative Gebarung</b>							
0001 868010	Transfers von privaten Haushalten - Solidarbeitrag	35.850,53	37.500	-1.649,47	38.348,18	37.500	848,18
<b>SU 21 / SU 31</b>	<b>Summe Erträge / Einzahlungen operative Gebarung</b>	<b>35.850,53</b>	<b>37.500</b>	<b>-1.649,47</b>	<b>38.348,18</b>	<b>37.500</b>	<b>848,18</b>
0001 400009	Geringwertige Wirtschaftsgüter - intern - Zentraler Service	152,15	300	-147,85	152,15	300	-147,85

Ansatz 0001 Konto	Gewählte Gemeindeorgane	RA2020	VA2020	Differenz	RA2020	VA2020	Differenz
		Ergebnisrechnung			Finanzierungsrechnung		
0001 413009	Handelswaren - intern - Zentraler Service	0,00	100	-100,00	0,00	100	-100,00
0001 413400	Handelswaren zur unentgeltlichen Weitergabe	510,00	1.000	-490,00	510,00	1.000	-490,00
0001 456009	Schreib-, Zeichen- und sonstige Büromittel - intern - Zentraler Service	248,30	2.900	-2.651,70	248,30	2.900	-2.651,70
0001 457009	Druckwerke - intern - Zentraler Service	115,00	0	115,00	115,00	0	115,00
0001 459009	Sonstige Verbrauchsgüter - intern - Zentraler Service	0,00	100	-100,00	0,00	100	-100,00
0001 631700	Telekommunikationsdienste - MDIT	4.218,62	7.900	-3.681,38	4.218,62	7.900	-3.681,38
0001 670000	Versicherungen	192,17	400	-207,83	192,17	400	-207,83
0001 680700	Planmäßige Abschreibung - Amts-, Betriebs- und Geschäftsausstattung	2.366,85	2.400	-33,15			
0001 691000	Schadensfälle	0,00	100	-100,00	0,00	100	-100,00
0001 700000	Miet- und Pachtaufwand	22.604,75	100	22.504,75	17.317,80	100	17.217,80
0001 721000	Bezüge der gewählten Organe - Gemeinderat	472.641,38	495.300	-22.658,62	505.520,80	495.300	10.220,80
0001 721010	Bezüge der gewählten Organe - Stadtsenat	903.659,12	900.600	3.059,12	968.204,18	900.600	67.604,18
0001 721300	Bezüge der gewählten Organe - Gemeinderat	877,04	1.000	-122,96	877,04	1.000	-122,96
0001 721310	Bezüge der gewählten Organe - Stadtsenat	66.431,60	66.600	-168,40	66.431,60	66.600	-168,40
0001 721400	Bezüge der gewählten Organe - Reisegebühren	31.927,20	27.500	4.427,20	31.384,42	27.500	3.884,42
0001 721601	Bezüge der gewählten Organe - Sozialversicherungsträger	49.844,64	49.600	244,64	53.524,32	49.600	3.924,32
0001 728000	Entgelte für sonstige Leistungen	6.622,39	900	5.722,39	5.792,89	900	4.892,89
0001 728219	Entgelte für sonstige Leistungen - intern - Druckerei	716,68	600	116,68	716,68	600	116,68
0001 728509	Entgelte für sonstige Leistungen - intern - EDV	26.664,75	26.700	-35,25	26.664,75	26.700	-35,25
0001 728709	Entgelte für sonstige Leistungen - intern - Telefonanlage	1.445,40	2.100	-654,60	1.445,40	2.100	-654,60
0001 728800	Entgelte für sonstige Leistungen - Seminargebühren	2.376,00	3.000	-624,00	2.376,00	3.000	-624,00
0001 753011	Transfers an Sozialversicherungsträger	33.895,55	36.000	-2.104,45	36.387,45	36.000	387,45
0001 757000	Transfers an private Organisationen ohne Erwerbszweck	511.988,89	535.000	-23.011,11	511.988,89	535.000	-23.011,11
0001 760000	Pensionen und sonstige Ruhebezüge (einschl.DGB)	415.008,73	432.000	-16.991,27	443.869,83	432.000	11.869,83
<b>SU 22 / SU 32</b>	<b>Summe Aufwendungen / Auszahlungen operative Gebarung</b>	<b>2.554.507,21</b>	<b>2.592.200</b>	<b>-37.692,79</b>	<b>2.677.938,29</b>	<b>2.589.800</b>	<b>88.138,29</b>
<b>SA 0 / SA 1</b>	<b>(0) Nettoergebnis (21 - 22) / Saldo (1) Geldfluss aus der operativen Gebarung (31 - 32)</b>	<b>-2.518.656,68</b>	<b>-2.554.700</b>	<b>36.043,32</b>	<b>-2.639.590,11</b>	<b>-2.552.300</b>	<b>-87.290,11</b>
<b>SU 23</b>	<b>Summe Haushaltsrücklagen</b>	<b>0,00</b>	<b>0</b>	<b>0,00</b>			
<b>SA 00</b>	<b>Nettoergebnis nach Zuweisung und Entnahmen von Haushaltsrücklagen (SA 0 +/- SU 23)</b>	<b>-2.518.656,68</b>	<b>-2.554.700</b>	<b>36.043,32</b>			
<b>Investive Gebarung</b>							
<b>SU 33</b>	<b>Summe Einzahlungen investive Gebarung</b>				<b>0,00</b>	<b>0</b>	<b>0,00</b>
<b>SU 34</b>	<b>Summe Auszahlungen investive Gebarung</b>				<b>0,00</b>	<b>0</b>	<b>0,00</b>
<b>SA 2</b>	<b>Saldo (2) Geldfluss aus der investiven Gebarung (33 - 34)</b>				<b>0,00</b>	<b>0</b>	<b>0,00</b>
<b>SA 3</b>	<b>Saldo (3) Nettofinanzierungssaldo (SA 1 + SA 2)</b>				<b>-2.639.590,11</b>	<b>-2.552.300</b>	<b>-87.290,11</b>
<b>Finanzierungstätigkeit</b>							
<b>SU 35</b>	<b>Summe Einzahlungen aus der Finanzierungstätigkeit</b>				<b>0,00</b>	<b>0</b>	<b>0,00</b>
<b>SU 36</b>	<b>Summe Auszahlungen aus der Finanzierungstätigkeit</b>				<b>0,00</b>	<b>0</b>	<b>0,00</b>
<b>SA 4</b>	<b>Saldo (4) Geldfluss aus der Finanzierungstätigkeit (35 - 36)</b>				<b>0,00</b>	<b>0</b>	<b>0,00</b>

Ansatz 0001 Konto	Gewählte Gemeindeorgane	RA2020	VA2020	Differenz	RA2020	VA2020	Differenz
		Ergebnisrechnung			Finanzierungsrechnung		
SA 5	Saldo (5) Geldfluss aus der voranschlagswirksamen Gebarung (SA 3 + SA 4)				-2.639.590,11	-2.552.300	-87.290,11
<b>A 01</b>	<b>Hauptverwaltung</b>	<b>RA2020</b>	<b>VA2020</b>	<b>Differenz</b>	<b>RA2020</b>	<b>VA2020</b>	<b>Differenz</b>
		Ergebnisrechnung			Finanzierungsrechnung		
SA 0 / SA 1	(0) Nettoergebnis (21 - 22) / Saldo (1) Geldfluss aus der operativen Gebarung (31 - 32)	-6.561.287,84	-7.777.700	1.216.412,16	-6.023.547,54	-7.659.300	1.635.752,46
SA 00	Nettoergebnis nach Zuweisung und Entnahmen von Haushaltsrücklagen (SA 0 +/- SU 23)	-6.541.171,33	-7.188.500	647.328,67			
SA 2	Saldo (2) Geldfluss aus der investiven Gebarung (33 - 34)				-549.568,27	-648.900	99.331,73
SA 3	Saldo (3) Nettofinanzierungssaldo (SA 1 + SA 2)				-6.573.115,81	-8.308.200	1.735.084,19
SA 4	Saldo (4) Geldfluss aus der Finanzierungstätigkeit (35 - 36)				463.073,80	-42.100	505.173,80
SA 5	Saldo (5) Geldfluss aus der voranschlagswirksamen Gebarung (SA 3 + SA 4)				-6.110.042,01	-8.350.300	2.240.257,99
<b>UA 010</b>	<b>Zentralamt</b>	<b>RA2020</b>	<b>VA2020</b>	<b>Differenz</b>	<b>RA2020</b>	<b>VA2020</b>	<b>Differenz</b>
		Ergebnisrechnung			Finanzierungsrechnung		
SA 0 / SA 1	(0) Nettoergebnis (21 - 22) / Saldo (1) Geldfluss aus der operativen Gebarung (31 - 32)	-2.252.210,37	-2.639.500	387.289,63	-2.312.318,17	-2.612.000	299.681,83
SA 00	Nettoergebnis nach Zuweisung und Entnahmen von Haushaltsrücklagen (SA 0 +/- SU 23)	-2.252.210,37	-2.639.500	387.289,63			
SA 2	Saldo (2) Geldfluss aus der investiven Gebarung (33 - 34)				-1.906,81	-100	-1.806,81
SA 3	Saldo (3) Nettofinanzierungssaldo (SA 1 + SA 2)				-2.314.224,98	-2.612.100	297.875,02
SA 4	Saldo (4) Geldfluss aus der Finanzierungstätigkeit (35 - 36)				0,00	0	0,00
SA 5	Saldo (5) Geldfluss aus der voranschlagswirksamen Gebarung (SA 3 + SA 4)				-2.314.224,98	-2.612.100	297.875,02
<b>Ansatz 0100</b> <b>Konto</b>	<b>Zentralamt</b>	<b>RA2020</b>	<b>VA2020</b>	<b>Differenz</b>	<b>RA2020</b>	<b>VA2020</b>	<b>Differenz</b>
		Ergebnisrechnung			Finanzierungsrechnung		
<b>Operative Gebarung</b>							
0100 816000	Kostenbeiträge (-Ersätze) für sonstige Leistungen	274.847,60	275.200	-352,40	274.847,60	275.200	-352,40
0100 816309	Kostenbeiträge (-Ersätze) für sonstige Leistungen - intern - VKB	1.147.200,47	1.147.500	-299,53	1.147.200,47	1.147.500	-299,53
0100 817200	Erträge aus der Auflösung von sonstigen Rückstellungen	492,59	0	492,59			
<b>SU 21 / SU 31</b>	<b>Summe Erträge / Einzahlungen operative Gebarung</b>	<b>1.422.540,66</b>	<b>1.422.700</b>	<b>-159,34</b>	<b>1.422.048,07</b>	<b>1.422.700</b>	<b>-651,93</b>
0100 400000	Geringwertige Wirtschaftsgüter (GWG)	1.564,87	200	1.364,87	1.322,75	200	1.122,75
0100 400009	Geringwertige Wirtschaftsgüter - intern - Zentraler Service	0,00	400	-400,00	0,00	400	-400,00
0100 456009	Schreib-, Zeichen- und sonstige Büromittel - intern - Zentraler Service	1.212,24	1.900	-687,76	1.212,24	1.900	-687,76
0100 457000	Druckwerke	4.267,20	3.600	667,20	4.188,18	3.600	588,18
0100 457009	Druckwerke - intern - Zentraler Service	238,54	0	238,54	238,54	0	238,54
0100 457010	Druckwerke	118,15	200	-81,85	118,15	200	-81,85
0100 459009	Sonstige Verbrauchsgüter - intern - Zentraler Service	0,00	100	-100,00	0,00	100	-100,00
0100 459010	Sonstige Verbrauchsgüter	0,00	100	-100,00	0,00	100	-100,00

Ansatz 0100 Konto	Zentralamt	RA2020	VA2020	Differenz	RA2020	VA2020	Differenz
		Ergebnisrechnung			Finanzierungsrechnung		
0100 500000	Geldbezüge, Beamte AV	105.957,18	97.900	8.057,18	113.098,23	97.900	15.198,23
0100 501000	Geldbezüge, Beamte HV	26.981,54	26.900	81,54	28.905,04	26.900	2.005,04
0100 510000	Geldbezüge, Vertragsbedienstete AV	1.138.679,23	1.076.000	62.679,23	1.138.679,23	1.076.000	62.679,23
0100 511000	Geldbezüge, Vertragsbedienstete HV	135.565,86	146.200	-10.634,14	135.565,86	146.200	-10.634,14
0100 522000	Geldbezüge, Angestellte nicht ganzjährig beschäftigt	16.539,80	1.900	14.639,80	16.539,80	1.900	14.639,80
0100 523000	Geldbezüge, Arbeiter nicht ganzjährig beschäftigt	108.139,45	114.400	-6.260,55	108.139,45	114.400	-6.260,55
0100 563000	Sonstige Aufwandsentschädigungen	34.226,81	29.000	5.226,81	34.226,81	29.000	5.226,81
0100 565000	Mehrleistungsvergütungen	10.578,15	47.600	-37.021,85	10.578,15	47.600	-37.021,85
0100 566000	Zuwendungen aus Anlass von Dienstjubiläen	54.831,20	54.800	31,20	54.831,20	54.800	31,20
0100 569000	Sonstige Nebengebühren	41.903,63	44.300	-2.396,37	42.162,66	44.300	-2.137,34
0100 580000	DGB zum Ausgleichsfonds für Familienbeihilfen	49.954,17	49.400	554,17	50.241,79	49.400	841,79
0100 581000	Dienstgeberbeiträge zur Alterssicherung	161.648,97	0	161.648,97	161.648,97	0	161.648,97
0100 581010	Dienstgeberbeiträge zur Alterssicherung - Betriebspension	20.925,28	18.700	2.225,28	20.925,28	18.700	2.225,28
0100 582000	Sonstige DGB zur sozialen Sicherheit	123.366,78	285.900	-162.533,22	123.839,58	285.900	-162.060,42
0100 588000	Kommunalsteuer	0,00	300	-300,00	0,00	300	-300,00
0100 591000	Dotierung von Rückstellungen für Abfertigungen	33.019,06	7.800	25.219,06			
0100 592000	Dotierung von Rückstellungen für Jubiläumszuwendungen	56.472,82	11.400	45.072,82			
0100 593100	Dotierung von Rückstellungen für Gleitzeit	889,62	0	889,62			
0100 631700	Telekommunikationsdienste - MDIT	2.948,45	3.700	-751,55	2.948,45	3.700	-751,55
0100 640000	Rechts- und Beratungsaufwand	7.455,16	2.400	5.055,16	7.455,16	2.400	5.055,16
0100 670000	Versicherungen	10.922,25	11.800	-877,75	10.922,25	11.800	-877,75
0100 680600	Planmäßige Abschreibung - Technische Anlagen, Fahrzeuge und Maschinen	499,50	0	499,50			
0100 680700	Planmäßige Abschreibung - Amts-, Betriebs- und Geschäftsausstattung	2.602,45	1.800	802,45			
0100 700000	Miet- und Pachtaufwand	531,80	1.000	-468,20	531,80	1.000	-468,20
0100 700039	Miet- und Pachtaufwand - intern - Stadtgarten	0,00	500	-500,00	0,00	500	-500,00
0100 700059	Miet- und Pachtaufwand - intern - Feuerwehr	100,00	3.800	-3.700,00	0,00	3.800	-3.800,00
0100 700069	Miet- und Pachtaufwand - intern - Bambergssäle	0,00	1.200	-1.200,00	0,00	1.200	-1.200,00
0100 700089	Miet- und Pachtaufwand - intern - Schulen	0,00	900	-900,00	0,00	900	-900,00
0100 700369	Miet- und Pachtaufwand - intern - Schulen 5/FS	216,45	800	-583,55	144,45	800	-655,55
0100 710000	Öffentliche Abgaben, ohne Gebühren gem. FAG	262,00	1.000	-738,00	262,00	1.000	-738,00
0100 723010	Amtspauschalien und Repräsentationsausgaben	2.023,50	2.600	-576,50	1.910,50	2.600	-689,50
0100 724100	Reisegebühren (einschl. Km-Geld)	1.720,81	6.000	-4.279,19	1.720,81	6.000	-4.279,19
0100 724110	Reisegebühren (einschl. Km-Geld)	0,00	500	-500,00	0,00	500	-500,00
0100 728000	Entgelte für sonstige Leistungen	12.179,39	10.200	1.979,39	10.214,37	10.200	14,37
0100 728009	Entgelte für sonstige Leistungen - intern - Wirtschaftshof	0,00	700	-700,00	0,00	700	-700,00
0100 728039	Entgelte für sonstige Leistungen - intern - Stadtgrün	0,00	200	-200,00	0,00	200	-200,00
0100 728069	Entgelte für sonstige Leistungen - intern - Bambergssäle	0,00	300	-300,00	0,00	300	-300,00
0100 728219	Entgelte für sonstige Leistungen - intern - Druckerei	2.281,61	4.000	-1.718,39	2.281,61	4.000	-1.718,39
0100 728509	Entgelte für sonstige Leistungen - intern - EDV	54.616,31	42.000	12.616,31	54.616,31	42.000	12.616,31
0100 728519	Entgelte für sonstige Leistungen - intern - EDV	28.408,00	34.400	-5.992,00	28.408,00	34.400	-5.992,00
0100 728709	Entgelte für sonstige Leistungen - intern - Telefonanlage	1.300,86	1.100	200,86	1.300,86	1.100	200,86



<b>Ansatz 0100</b>	<b>Zentralamt</b>	<b>RA2020</b>	<b>VA2020</b>	<b>Differenz</b>	<b>RA2020</b>	<b>VA2020</b>	<b>Differenz</b>
<b>Konto</b>		<b>Ergebnisrechnung</b>			<b>Finanzierungsrechnung</b>		
0100 728719	Entgelte für sonstige Leistungen - intern - Telefonanlage	1.084,05	1.400	-315,95	1.084,05	1.400	-315,95
0100 728800	Entgelte für sonstige Leistungen - Seminargebühren	28.351,53	24.500	3.851,53	19.515,53	24.500	-4.984,47
0100 728810	Entgelte für sonstige Leistungen - Seminargebühren	0,00	500	-500,00	0,00	500	-500,00
0100 728820	Entgelte für sonstige Leistungen - Seminargebühren	1.906,50	13.000	-11.093,50	1.906,50	13.000	-11.093,50
<b>SU 22 / SU 32</b>	<b>Summe Aufwendungen / Auszahlungen operative Gebarung</b>	<b>2.286.491,17</b>	<b>2.189.300</b>	<b>97.191,17</b>	<b>2.191.684,56</b>	<b>2.168.300</b>	<b>23.384,56</b>
<b>SA 0 / SA 1</b>	<b>(0) Nettoergebnis (21 - 22) / Saldo (1) Geldfluss aus der operativen Gebarung (31 - 32)</b>	<b>-863.950,51</b>	<b>-766.600</b>	<b>-97.350,51</b>	<b>-769.636,49</b>	<b>-745.600</b>	<b>-24.036,49</b>
<b>SU 23</b>	<b>Summe Haushaltsrücklagen</b>	<b>0,00</b>	<b>0</b>	<b>0,00</b>			
<b>SA 00</b>	<b>Nettoergebnis nach Zuweisung und Entnahmen von Haushaltsrücklagen (SA 0 +/- SU 23)</b>	<b>-863.950,51</b>	<b>-766.600</b>	<b>-97.350,51</b>			
<b>Investive Gebarung</b>							
<b>SU 33</b>	<b>Summe Einzahlungen investive Gebarung</b>				<b>0,00</b>	<b>0</b>	<b>0,00</b>
0100 042220	Amts-, Betriebs- und Geschäftsausstattung				449,54	0	449,54
<b>SU 34</b>	<b>Summe Auszahlungen investive Gebarung</b>				<b>449,54</b>	<b>0</b>	<b>449,54</b>
<b>SA 2</b>	<b>Saldo (2) Geldfluss aus der investiven Gebarung (33 - 34)</b>				<b>-449,54</b>	<b>0</b>	<b>-449,54</b>
<b>SA 3</b>	<b>Saldo (3) Nettofinanzierungssaldo (SA 1 + SA 2)</b>				<b>-770.086,03</b>	<b>-745.600</b>	<b>-24.486,03</b>
<b>Finanzierungstätigkeit</b>							
<b>SU 35</b>	<b>Summe Einzahlungen aus der Finanzierungstätigkeit</b>				<b>0,00</b>	<b>0</b>	<b>0,00</b>
<b>SU 36</b>	<b>Summe Auszahlungen aus der Finanzierungstätigkeit</b>				<b>0,00</b>	<b>0</b>	<b>0,00</b>
<b>SA 4</b>	<b>Saldo (4) Geldfluss aus der Finanzierungstätigkeit (35 - 36)</b>				<b>0,00</b>	<b>0</b>	<b>0,00</b>
<b>SA 5</b>	<b>Saldo (5) Geldfluss aus der voranschlagswirksamen Gebarung (SA 3 + SA 4)</b>				<b>-770.086,03</b>	<b>-745.600</b>	<b>-24.486,03</b>

Ansatz 0101 Konto	MD OPC - ORGANISATION, PERSONAL, CONTROLLING	RA2020	VA2020	Differenz	RA2020	VA2020	Differenz
		Ergebnisrechnung			Finanzierungsrechnung		
<b>Operative Gebarung</b>							
<b>SU 21 / SU 31</b>	<b>Summe Erträge / Einzahlungen operative Gebarung</b>	<b>0,00</b>	<b>0</b>	<b>0,00</b>	<b>0,00</b>	<b>0</b>	<b>0,00</b>
0101 680700	Planmäßige Abschreibung - Amts-, Betriebs- und Geschäftsausstattung	127,51	0	127,51			
<b>SU 22 / SU 32</b>	<b>Summe Aufwendungen / Auszahlungen operative Gebarung</b>	<b>127,51</b>	<b>0</b>	<b>127,51</b>	<b>0,00</b>	<b>0</b>	<b>0,00</b>
<b>SA 0 / SA 1</b>	<b>(0) Nettoergebnis (21 - 22) / Saldo (1) Geldfluss aus der operativen Gebarung (31 - 32)</b>	<b>-127,51</b>	<b>0</b>	<b>-127,51</b>	<b>0,00</b>	<b>0</b>	<b>0,00</b>
<b>SU 23</b>	<b>Summe Haushaltsrücklagen</b>	<b>0,00</b>	<b>0</b>	<b>0,00</b>			
<b>SA 00</b>	<b>Nettoergebnis nach Zuweisung und Entnahmen von Haushaltsrücklagen (SA 0 +/- SU 23)</b>	<b>-127,51</b>	<b>0</b>	<b>-127,51</b>			
<b>Investive Gebarung</b>							
<b>SU 33</b>	<b>Summe Einzahlungen investive Gebarung</b>				<b>0,00</b>	<b>0</b>	<b>0,00</b>
<b>SU 34</b>	<b>Summe Auszahlungen investive Gebarung</b>				<b>0,00</b>	<b>0</b>	<b>0,00</b>
<b>SA 2</b>	<b>Saldo (2) Geldfluss aus der investiven Gebarung (33 - 34)</b>				<b>0,00</b>	<b>0</b>	<b>0,00</b>
<b>SA 3</b>	<b>Saldo (3) Nettofinanzierungssaldo (SA 1 + SA 2)</b>				<b>0,00</b>	<b>0</b>	<b>0,00</b>
<b>Finanzierungstätigkeit</b>							
<b>SU 35</b>	<b>Summe Einzahlungen aus der Finanzierungstätigkeit</b>				<b>0,00</b>	<b>0</b>	<b>0,00</b>
<b>SU 36</b>	<b>Summe Auszahlungen aus der Finanzierungstätigkeit</b>				<b>0,00</b>	<b>0</b>	<b>0,00</b>
<b>SA 4</b>	<b>Saldo (4) Geldfluss aus der Finanzierungstätigkeit (35 - 36)</b>				<b>0,00</b>	<b>0</b>	<b>0,00</b>
<b>SA 5</b>	<b>Saldo (5) Geldfluss aus der voranschlagswirksamen Gebarung (SA 3 + SA 4)</b>				<b>0,00</b>	<b>0</b>	<b>0,00</b>
Ansatz 0102 Konto	GG 1 - BEHÖRDENVERWALTUNG	RA2020	VA2020	Differenz	RA2020	VA2020	Differenz
		Ergebnisrechnung			Finanzierungsrechnung		
<b>Operative Gebarung</b>							
0102 816000	Kostenbeiträge (-Ersätze) für sonstige Leistungen	1.013,90	9.800	-8.786,10	962,90	9.800	-8.837,10
0102 816500	Kostenbeiträge (-Ersätze) für Personal	1.166,91	0	1.166,91	0,00	0	0,00
0102 817210	Erträge aus der Auflösung von sonstigen Rückstellungen	261,89	0	261,89			
0102 817400	Erträge aus der Auflösung von sonstigen Rückstellungen	26.898,63	0	26.898,63			
0102 817500	Erträge aus der Auflösung von sonstigen Rückstellungen	604,60	0	604,60			
<b>SU 21 / SU 31</b>	<b>Summe Erträge / Einzahlungen operative Gebarung</b>	<b>29.945,93</b>	<b>9.800</b>	<b>20.145,93</b>	<b>962,90</b>	<b>9.800</b>	<b>-8.837,10</b>
0102 400009	Geringwertige Wirtschaftsgüter - intern - Zentraler Service	102,71	400	-297,29	102,71	400	-297,29
0102 400010	Geringwertige Wirtschaftsgüter (GWG)	17,40	100	-82,60	17,40	100	-82,60
0102 413009	Handelswaren - intern - Zentraler Service	0,00	100	-100,00	0,00	100	-100,00
0102 456009	Schreib-, Zeichen- und sonstige Büromittel - intern - Zentraler Service	521,33	1.800	-1.278,67	521,33	1.800	-1.278,67
0102 457000	Druckwerke	2.907,21	4.700	-1.792,79	2.768,41	4.700	-1.931,59
0102 457009	Druckwerke - intern - Zentraler Service	22,80	100	-77,20	22,80	100	-77,20
0102 459009	Sonstige Verbrauchsgüter - intern - Zentraler Service	3,36	100	-96,64	3,36	100	-96,64

Ansatz 0102 Konto	GG 1 - BEHÖRDENVERWALTUNG	RA2020	VA2020	Differenz	RA2020	VA2020	Differenz
		Ergebnisrechnung			Finanzierungsrechnung		
0102 459010	Sonstige Verbrauchsgüter	0,00	100	-100,00	0,00	100	-100,00
0102 500000	Geldbezüge, Beamte AV	335.544,64	334.300	1.244,64	359.496,04	334.300	25.196,04
0102 510000	Geldbezüge, Vertragsbedienstete AV	234.243,10	240.100	-5.856,90	234.243,10	240.100	-5.856,90
0102 522000	Geldbezüge, Angestellte nicht ganzjährig beschäftigt	6.340,23	0	6.340,23	6.340,23	0	6.340,23
0102 563000	Sonstige Aufwandsentschädigungen	10.286,88	10.200	86,88	11.144,12	10.200	944,12
0102 565000	Mehrleistungsvergütungen	1.761,81	6.700	-4.938,19	1.761,81	6.700	-4.938,19
0102 566000	Zuwendungen aus Anlass von Dienstjubiläen	8.678,96	8.700	-21,04	8.678,96	8.700	-21,04
0102 569000	Sonstige Nebengebühren	3.866,37	4.900	-1.033,63	3.919,14	4.900	-980,86
0102 580000	DGB zum Ausgleichsfonds für Familienbeihilfen	23.399,43	21.300	2.099,43	24.369,02	21.300	3.069,02
0102 581000	Dienstgeberbeiträge zur Alterssicherung	31.690,29	0	31.690,29	31.690,29	0	31.690,29
0102 581010	Dienstgeberbeiträge zur Alterssicherung - Betriebspension	2.796,40	3.200	-403,60	2.796,40	3.200	-403,60
0102 582000	Sonstige DGB zur sozialen Sicherheit	37.792,51	69.800	-32.007,49	38.795,51	69.800	-31.004,49
0102 591000	Dotierung von Rückstellungen für Abfertigungen	0,00	1.700	-1.700,00			
0102 592000	Dotierung von Rückstellungen für Jubiläumszuwendungen	0,00	4.000	-4.000,00			
0102 593000	Dotierung von Rückstellungen für nicht konsumierte Urlaube	5.862,16	0	5.862,16			
0102 631700	Telekommunikationsdienste - MDIT	1.306,48	1.300	6,48	1.306,48	1.300	6,48
0102 640000	Rechts- und Beratungsaufwand	1.170,40	11.400	-10.229,60	1.170,40	11.400	-10.229,60
0102 670000	Versicherungen	1.173,92	1.400	-226,08	1.173,92	1.400	-226,08
0102 680700	Planmäßige Abschreibung - Amts-, Betriebs- und Geschäftsausstattung	316,67	400	-83,33			
0102 690800	Abschreibung von Forderungen (Schadensfälle)	0,00	100	-100,00			
0102 700009	Miet- und Pachtaufwand - intern - Wirtschaftshof	2.589,60	13.000	-10.410,40	2.589,60	13.000	-10.410,40
0102 700010	Miet- und Pachtaufwand	0,00	100	-100,00	0,00	100	-100,00
0102 723010	Amtspauschalien und Repräsentationsausgaben	406,40	900	-493,60	406,40	900	-493,60
0102 724100	Reisegebühren (einschl. Km-Geld)	3.105,22	6.400	-3.294,78	3.105,22	6.400	-3.294,78
0102 728000	Entgelte für sonstige Leistungen - 2.0102.828000	0,00	100	-100,00	0,00	100	-100,00
0102 728009	Entgelte für sonstige Leistungen - intern - Wirtschaftshof	4.151,64	16.300	-12.148,36	4.076,64	16.300	-12.223,36
0102 728219	Entgelte für sonstige Leistungen - intern - Druckerei	383,64	500	-116,36	383,64	500	-116,36
0102 728509	Entgelte für sonstige Leistungen - intern - EDV	34.283,25	30.500	3.783,25	34.283,25	30.500	3.783,25
0102 728709	Entgelte für sonstige Leistungen - intern - Telefonanlage	1.011,78	800	211,78	1.011,78	800	211,78
0102 728800	Entgelte für sonstige Leistungen - Seminargebühren	2.684,40	12.600	-9.915,60	2.684,40	12.600	-9.915,60
<b>SU 22 / SU 32</b>	<b>Summe Aufwendungen / Auszahlungen operative Gebarung</b>	<b>758.420,99</b>	<b>808.100</b>	<b>-49.679,01</b>	<b>778.862,36</b>	<b>801.900</b>	<b>-23.037,64</b>
<b>SA 0 / SA 1</b>	<b>(0) Nettoergebnis (21 - 22) / Saldo (1) Geldfluss aus der operativen Gebarung (31 - 32)</b>	<b>-728.475,06</b>	<b>-798.300</b>	<b>69.824,94</b>	<b>-777.899,46</b>	<b>-792.100</b>	<b>14.200,54</b>
<b>SU 23</b>	<b>Summe Haushaltsrücklagen</b>	<b>0,00</b>	<b>0</b>	<b>0,00</b>			
<b>SA 00</b>	<b>Nettoergebnis nach Zuweisung und Entnahmen von Haushaltsrücklagen (SA 0 +/- SU 23)</b>	<b>-728.475,06</b>	<b>-798.300</b>	<b>69.824,94</b>			
<b>Investive Gebarung</b>							
<b>SU 33</b>	<b>Summe Einzahlungen investive Gebarung</b>				<b>0,00</b>	<b>0</b>	<b>0,00</b>
<b>SU 34</b>	<b>Summe Auszahlungen investive Gebarung</b>				<b>0,00</b>	<b>0</b>	<b>0,00</b>
<b>SA 2</b>	<b>Saldo (2) Geldfluss aus der investiven Gebarung (33 - 34)</b>				<b>0,00</b>	<b>0</b>	<b>0,00</b>

Ansatz 0102 Konto	GG 1 - BEHÖRDENVERWALTUNG	RA2020	VA2020	Differenz	RA2020	VA2020	Differenz
		Ergebnisrechnung			Finanzierungsrechnung		
SA 3	Saldo (3) Nettofinanzierungssaldo (SA 1 + SA 2)				-777.899,46	-792.100	14.200,54
<b>Finanzierungstätigkeit</b>							
SU 35	Summe Einzahlungen aus der Finanzierungstätigkeit				0,00	0	0,00
SU 36	Summe Auszahlungen aus der Finanzierungstätigkeit				0,00	0	0,00
SA 4	Saldo (4) Geldfluss aus der Finanzierungstätigkeit (35 - 36)				0,00	0	0,00
SA 5	Saldo (5) Geldfluss aus der voranschlagswirksamen Gebarung (SA 3 + SA 4)				-777.899,46	-792.100	14.200,54
<b>Ansatz 0103 GG 4 - SOZIALES, BILDUNG, KULTUR, PERSONAL</b>							
Ansatz 0103 Konto	GG 4 - SOZIALES, BILDUNG, KULTUR, PERSONAL	RA2020	VA2020	Differenz	RA2020	VA2020	Differenz
		Ergebnisrechnung			Finanzierungsrechnung		
<b>Operative Gebarung</b>							
0103 817200	Erträge aus der Auflösung von sonstigen Rückstellungen	10.790,15	0	10.790,15			
0103 817400	Erträge aus der Auflösung von sonstigen Rückstellungen	39.437,53	0	39.437,53			
0103 817500	Erträge aus der Auflösung von sonstigen Rückstellungen	44.128,94	0	44.128,94			
0103 861001	Transfers von Ländern, Landesfonds u. -kammern	0,00	100	-100,00	0,00	100	-100,00
<b>SU 21 / SU 31</b>	<b>Summe Erträge / Einzahlungen operative Gebarung</b>	<b>94.356,62</b>	<b>100</b>	<b>94.256,62</b>	<b>0,00</b>	<b>100</b>	<b>-100,00</b>
0103 400000	Geringwertige Wirtschaftsgüter (GWG)	0,00	100	-100,00	0,00	100	-100,00
0103 400009	Geringwertige Wirtschaftsgüter - intern - Zentraler Service	7,31	400	-392,69	7,31	400	-392,69
0103 413009	Handelswaren - intern - Zentraler Service	0,00	100	-100,00	0,00	100	-100,00
0103 413400	Handelswaren zur unentgeltlichen Weitergabe	122,35	200	-77,65	122,35	200	-77,65
0103 456009	Schreib-, Zeichen- und sonstige Büromittel - intern - Zentraler Service	133,18	1.800	-1.666,82	133,18	1.800	-1.666,82
0103 457000	Druckwerke	1.562,69	3.800	-2.237,31	1.562,69	3.800	-2.237,31
0103 457009	Druckwerke - intern - Zentraler Service	67,71	100	-32,29	67,71	100	-32,29
0103 459000	Sonstige Verbrauchsgüter	0,00	100	-100,00	0,00	100	-100,00
0103 459009	Sonstige Verbrauchsgüter - intern - Zentraler Service	0,00	100	-100,00	0,00	100	-100,00
0103 500000	Geldbezüge, Beamte AV	231.190,88	222.200	8.990,88	243.255,64	222.200	21.055,64
0103 501000	Geldbezüge, Beamte HV	2.167,75	2.200	-32,25	2.324,58	2.200	124,58
0103 510000	Geldbezüge, Vertragsbedienstete AV	200.443,24	396.700	-196.256,76	200.443,24	396.700	-196.256,76
0103 522000	Geldbezüge, Angestellte nicht ganzjährig beschäftigt	2.483,42	3.800	-1.316,58	2.483,42	3.800	-1.316,58
0103 563000	Sonstige Aufwandsentschädigungen	8.629,08	10.000	-1.370,92	9.071,87	10.000	-928,13
0103 565000	Mehrleistungsvergütungen	936,93	22.900	-21.963,07	936,93	22.900	-21.963,07
0103 569000	Sonstige Nebengebühren	4.585,46	6.100	-1.514,54	4.589,60	6.100	-1.510,40
0103 580000	DGB zum Ausgleichsfonds für Familienbeihilfen	17.534,66	25.800	-8.265,34	18.028,73	25.800	-7.771,27
0103 581000	Dienstgeberbeiträge zur Alterssicherung	25.049,32	0	25.049,32	25.049,32	0	25.049,32
0103 581010	Dienstgeberbeiträge zur Alterssicherung - Betriebspension	4.057,67	6.600	-2.542,33	4.057,67	6.600	-2.542,33
0103 582000	Sonstige DGB zur sozialen Sicherheit	28.664,32	102.300	-73.635,68	29.190,05	102.300	-73.109,95
0103 591000	Dotierung von Rückstellungen für Abfertigungen	0,00	2.200	-2.200,00			
0103 592000	Dotierung von Rückstellungen für Jubiläumszuwendungen	0,00	2.400	-2.400,00			
0103 593100	Dotierung von Rückstellungen für Gleitzeit	31,96	0	31,96			
0103 631700	Telekommunikationsdienste - MDIT	1.171,23	2.300	-1.128,77	1.171,23	2.300	-1.128,77
0103 670000	Versicherungen	2.159,48	2.600	-440,52	2.159,48	2.600	-440,52

Ansatz 0103 Konto	GG 4 - SOZIALES, BILDUNG, KULTUR, PERSONAL	RA2020	VA2020	Differenz	RA2020	VA2020	Differenz
		Ergebnisrechnung			Finanzierungsrechnung		
0103 680700	Planmäßige Abschreibung - Amts-, Betriebs- und Geschäftsausstattung	628,28	500	128,28			
0103 700000	Miet- und Pachtaufwand	0,00	1.000	-1.000,00	0,00	1.000	-1.000,00
0103 723010	Amtspauschalien und Repräsentationsausgaben	616,20	1.100	-483,80	476,20	1.100	-623,80
0103 724100	Reisegebühren (einschl. Km-Geld)	1.337,04	5.000	-3.662,96	1.246,26	5.000	-3.753,74
0103 728000	Entgelte für sonstige Leistungen	621,86	500	121,86	621,86	500	121,86
0103 728219	Entgelte für sonstige Leistungen - intern - Druckerei	95,68	1.400	-1.304,32	95,68	1.400	-1.304,32
0103 728509	Entgelte für sonstige Leistungen - intern - EDV	23.999,13	40.900	-16.900,87	23.999,13	40.900	-16.900,87
0103 728709	Entgelte für sonstige Leistungen - intern - Telefonanlage	578,16	1.200	-621,84	578,16	1.200	-621,84
0103 728800	Entgelte für sonstige Leistungen - Seminargebühren	1.045,48	6.800	-5.754,52	999,83	6.800	-5.800,17
0103 728810	Entgelte für sonstige Leistungen - Seminargebühren	8.298,65	11.000	-2.701,35	8.298,65	11.000	-2.701,35
<b>SU 22 / SU 32</b>	<b>Summe Aufwendungen / Auszahlungen operative Gebarung</b>	<b>568.219,12</b>	<b>884.200</b>	<b>-315.980,88</b>	<b>580.970,77</b>	<b>879.100</b>	<b>-298.129,23</b>
<b>SA 0 / SA 1</b>	<b>(0) Nettoergebnis (21 - 22) / Saldo (1) Geldfluss aus der operativen Gebarung (31 - 32)</b>	<b>-473.862,50</b>	<b>-884.100</b>	<b>410.237,50</b>	<b>-580.970,77</b>	<b>-879.000</b>	<b>298.029,23</b>
<b>SU 23</b>	<b>Summe Haushaltsrücklagen</b>	<b>0,00</b>	<b>0</b>	<b>0,00</b>			
<b>SA 00</b>	<b>Nettoergebnis nach Zuweisung und Entnahmen von Haushaltsrücklagen (SA 0 +/- SU 23)</b>	<b>-473.862,50</b>	<b>-884.100</b>	<b>410.237,50</b>			
<b>Investive Gebarung</b>							
<b>SU 33</b>	<b>Summe Einzahlungen investive Gebarung</b>				<b>0,00</b>	<b>0</b>	<b>0,00</b>
<b>SU 34</b>	<b>Summe Auszahlungen investive Gebarung</b>				<b>0,00</b>	<b>0</b>	<b>0,00</b>
<b>SA 2</b>	<b>Saldo (2) Geldfluss aus der investiven Gebarung (33 - 34)</b>				<b>0,00</b>	<b>0</b>	<b>0,00</b>
<b>SA 3</b>	<b>Saldo (3) Nettofinanzierungssaldo (SA 1 + SA 2)</b>				<b>-580.970,77</b>	<b>-879.000</b>	<b>298.029,23</b>
<b>Finanzierungstätigkeit</b>							
<b>SU 35</b>	<b>Summe Einzahlungen aus der Finanzierungstätigkeit</b>				<b>0,00</b>	<b>0</b>	<b>0,00</b>
<b>SU 36</b>	<b>Summe Auszahlungen aus der Finanzierungstätigkeit</b>				<b>0,00</b>	<b>0</b>	<b>0,00</b>
<b>SA 4</b>	<b>Saldo (4) Geldfluss aus der Finanzierungstätigkeit (35 - 36)</b>				<b>0,00</b>	<b>0</b>	<b>0,00</b>
<b>SA 5</b>	<b>Saldo (5) Geldfluss aus der voranschlagswirksamen Gebarung (SA 3 + SA 4)</b>				<b>-580.970,77</b>	<b>-879.000</b>	<b>298.029,23</b>
<b>Ansatz 0104</b>	<b>BÜRGERSERVICE</b>	<b>RA2020</b>	<b>VA2020</b>	<b>Differenz</b>	<b>RA2020</b>	<b>VA2020</b>	<b>Differenz</b>
<b>Konto</b>		<b>Ergebnisrechnung</b>			<b>Finanzierungsrechnung</b>		
<b>Operative Gebarung</b>							
0104 812000	Gebühren für sonstige Leistungen	318.565,94	385.000	-66.434,06	318.568,94	385.000	-66.431,06
0104 816000	Kostenbeiträge (-Ersätze) für sonstige Leistungen	7.358,00	7.400	-42,00	7.358,00	7.400	-42,00
0104 817050	Erträge aus der Auflösung von sonstigen Rückstellungen	0,00	6.200	-6.200,00			
0104 817400	Erträge aus der Auflösung von sonstigen Rückstellungen	2.682,93	0	2.682,93			
0104 829000	Sonstige Erträge	0,00	800	-800,00	0,00	800	-800,00
<b>SU 21 / SU 31</b>	<b>Summe Erträge / Einzahlungen operative Gebarung</b>	<b>328.606,87</b>	<b>399.400</b>	<b>-70.793,13</b>	<b>325.926,94</b>	<b>393.200</b>	<b>-67.273,06</b>
0104 400009	Geringwertige Wirtschaftsgüter - intern - Zentraler Service	108,12	200	-91,88	108,12	200	-91,88
0104 413000	Handelswaren zur entgeltlichen Weitergabe	196.595,90	240.000	-43.404,10	191.189,46	240.000	-48.810,54

Ansatz 0104 Konto	BÜRGERSERVICE	RA2020	VA2020	Differenz	RA2020	VA2020	Differenz
		Ergebnisrechnung			Finanzierungsrechnung		
0104 413009	Handelswaren - intern - Zentraler Service	0,00	100	-100,00	0,00	100	-100,00
0104 454009	Reinigungsmittel - intern - Zentraler Service	0,00	100	-100,00	0,00	100	-100,00
0104 455009	Chemische und sonstige artverwandte Mittel - intern - Zentraler Service	0,00	200	-200,00	0,00	200	-200,00
0104 456000	Schreib-, Zeichen- und sonstige Büromittel	0,00	200	-200,00	0,00	200	-200,00
0104 456009	Schreib-, Zeichen- und sonstige Büromittel - intern - Zentraler Service	877,91	400	477,91	877,91	400	477,91
0104 457009	Druckwerke - intern - Zentraler Service	6,12	100	-93,88	6,12	100	-93,88
0104 459000	Sonstige Verbrauchsgüter	327,60	100	227,60	327,60	100	227,60
0104 459009	Sonstige Verbrauchsgüter - intern - Zentraler Service	0,00	300	-300,00	0,00	300	-300,00
0104 500000	Geldbezüge, Beamte AV	33.117,04	25.800	7.317,04	36.190,54	25.800	10.390,54
0104 510000	Geldbezüge, Vertragsbedienstete AV	167.595,83	211.100	-43.504,17	167.595,83	211.100	-43.504,17
0104 522000	Geldbezüge, Angestellte nicht ganzjährig beschäftigt	9.441,05	0	9.441,05	9.441,05	0	9.441,05
0104 563000	Sonstige Aufwandsentschädigungen	331,56	300	31,56	331,56	300	31,56
0104 565000	Mehrleistungsvergütungen	2.200,14	4.600	-2.399,86	2.200,14	4.600	-2.399,86
0104 566000	Zuwendungen aus Anlass von Dienstjubiläen	5.156,85	5.100	56,85	5.156,85	5.100	56,85
0104 569000	Sonstige Nebengebühren	2.868,13	2.600	268,13	2.887,39	2.600	287,39
0104 580000	DGB zum Ausgleichsfonds für Familienbeihilfen	8.071,89	9.200	-1.128,11	8.192,37	9.200	-1.007,63
0104 581000	Dienstgeberbeiträge zur Alterssicherung	22.888,80	0	22.888,80	22.888,80	0	22.888,80
0104 581010	Dienstgeberbeiträge zur Alterssicherung - Betriebspension	3.128,89	2.900	228,89	3.128,89	2.900	228,89
0104 582000	Sonstige DGB zur sozialen Sicherheit	18.515,27	49.100	-30.584,73	18.672,50	49.100	-30.427,50
0104 591000	Dotierung von Rückstellungen für Abfertigungen	0,00	800	-800,00			
0104 592000	Dotierung von Rückstellungen für Jubiläumszuwendungen	211,46	0	211,46			
0104 593000	Dotierung von Rückstellungen für nicht konsumierte Urlaube	1.710,82	0	1.710,82			
0104 593100	Dotierung von Rückstellungen für Gleitzeit	352,69	0	352,69			
0104 618000	Instandhaltung von sonstigen Anlagen	0,00	1.000	-1.000,00	0,00	1.000	-1.000,00
0104 620000	Transporte durch die Bahn	0,00	100	-100,00	0,00	100	-100,00
0104 621000	Sonstige Transporte	0,00	100	-100,00	0,00	100	-100,00
0104 631700	Telekommunikationsdienste - MDIT	396,64	500	-103,36	396,64	500	-103,36
0104 640000	Rechts- und Beratungsaufwand	0,00	400	-400,00	0,00	400	-400,00
0104 657000	Disagien	0,00	100	-100,00	0,00	100	-100,00
0104 670000	Versicherungen	160,14	200	-39,86	160,14	200	-39,86
0104 680700	Planmäßige Abschreibung - Amts-, Betriebs- und Geschäftsausstattung	352,33	600	-247,67			
0104 700000	Miet- und Pachtaufwand	0,00	100	-100,00	0,00	100	-100,00
0104 700059	Miet- und Pachtaufwand - intern - Feuerwehr	0,00	300	-300,00	0,00	300	-300,00
0104 728000	Entgelte für sonstige Leistungen	621,93	500	121,93	621,93	500	121,93
0104 728009	Entgelte für sonstige Leistungen - intern - Wirtschaftshof	1.139,50	800	339,50	1.139,50	800	339,50
0104 728059	Entgelte für sonstige Leistungen - intern - Feuerwehr	0,00	200	-200,00	0,00	200	-200,00
0104 728219	Entgelte für sonstige Leistungen - intern - Druckerei	268,18	600	-331,82	268,18	600	-331,82
0104 728509	Entgelte für sonstige Leistungen - intern - EDV	37.523,25	30.600	6.923,25	37.523,25	30.600	6.923,25
0104 728709	Entgelte für sonstige Leistungen - intern - Telefonanlage	433,62	600	-166,38	433,62	600	-166,38

Ansatz 0104 Konto	BÜRGERSERVICE	RA2020	VA2020	Differenz	RA2020	VA2020	Differenz
		Ergebnisrechnung			Finanzierungsrechnung		
SU 22 / SU 32	Summe Aufwendungen / Auszahlungen operative Gebarung	514.401,66	589.900	-75.498,34	509.738,39	588.500	-78.761,61
SA 0 / SA 1	(0) Nettoergebnis (21 - 22) / Saldo (1) Geldfluss aus der operativen Gebarung (31 - 32)	-185.794,79	-190.500	4.705,21	-183.811,45	-195.300	11.488,55
SU 23	Summe Haushaltsrücklagen	0,00	0	0,00			
SA 00	Nettoergebnis nach Zuweisung und Entnahmen von Haushaltsrücklagen (SA 0 +/- SU 23)	-185.794,79	-190.500	4.705,21			
<b>Investive Gebarung</b>							
SU 33	Summe Einzahlungen investive Gebarung				0,00	0	0,00
0104 042000	Amts-, Betriebs- und Geschäftsausstattung				0,00	100	-100,00
0104 042220	Amts-, Betriebs- und Geschäftsausstattung				1.457,27	0	1.457,27
SU 34	Summe Auszahlungen investive Gebarung				1.457,27	100	1.357,27
SA 2	Saldo (2) Geldfluss aus der investiven Gebarung (33 - 34)				-1.457,27	-100	-1.357,27
SA 3	Saldo (3) Nettofinanzierungssaldo (SA 1 + SA 2)				-185.268,72	-195.400	10.131,28
<b>Finanzierungstätigkeit</b>							
SU 35	Summe Einzahlungen aus der Finanzierungstätigkeit				0,00	0	0,00
SU 36	Summe Auszahlungen aus der Finanzierungstätigkeit				0,00	0	0,00
SA 4	Saldo (4) Geldfluss aus der Finanzierungstätigkeit (35 - 36)				0,00	0	0,00
SA 5	Saldo (5) Geldfluss aus der voranschlagswirksamen Gebarung (SA 3 + SA 4)				-185.268,72	-195.400	10.131,28
UA 011	Personalamt	RA2020	VA2020	Differenz	RA2020	VA2020	Differenz
		Ergebnisrechnung			Finanzierungsrechnung		
SA 0 / SA 1	(0) Nettoergebnis (21 - 22) / Saldo (1) Geldfluss aus der operativen Gebarung (31 - 32)	-1.435.228,43	-2.304.300	869.071,57	-1.387.861,78	-2.291.600	903.738,22
SA 00	Nettoergebnis nach Zuweisung und Entnahmen von Haushaltsrücklagen (SA 0 +/- SU 23)	-1.435.228,43	-2.304.300	869.071,57			
SA 2	Saldo (2) Geldfluss aus der investiven Gebarung (33 - 34)				0,00	0	0,00
SA 3	Saldo (3) Nettofinanzierungssaldo (SA 1 + SA 2)				-1.387.861,78	-2.291.600	903.738,22
SA 4	Saldo (4) Geldfluss aus der Finanzierungstätigkeit (35 - 36)				0,00	0	0,00
SA 5	Saldo (5) Geldfluss aus der voranschlagswirksamen Gebarung (SA 3 + SA 4)				-1.387.861,78	-2.291.600	903.738,22
Ansatz 0110 Konto	Personalamt	RA2020	VA2020	Differenz	RA2020	VA2020	Differenz
		Ergebnisrechnung			Finanzierungsrechnung		
<b>Operative Gebarung</b>							
0110 816100	Kostenbeiträge (-Ersätze) für sonstige Leistungen	16.737,26	10.000	6.737,26	8.320,07	10.000	-1.679,93
0110 817210	Erträge aus der Auflösung von sonstigen Rückstellungen	2.439,53	0	2.439,53			
0110 817400	Erträge aus der Auflösung von sonstigen Rückstellungen	33.024,85	0	33.024,85			
0110 827550	Kostensätze für die Überlassung von Bediensteten an Dritte	151.040,20	143.100	7.940,20	145.835,11	143.100	2.735,11
SU 21 / SU 31	Summe Erträge / Einzahlungen operative Gebarung	203.241,84	153.100	50.141,84	154.155,18	153.100	1.055,18
0110 400000	Geringwertige Wirtschaftsgüter (GWG)	0,00	300	-300,00	0,00	300	-300,00

Ansatz 0110 Konto	Personalamt	RA2020	VA2020	Differenz	RA2020	VA2020	Differenz
		Ergebnisrechnung			Finanzierungsrechnung		
0110 400009	Geringwertige Wirtschaftsgüter - intern - Zentraler Service	346,61	200	146,61	346,61	200	146,61
0110 413009	Handelswaren - intern - Zentraler Service	624,37	0	624,37	624,37	0	624,37
0110 413400	Handelswaren zur unentgeltlichen Weitergabe	0,00	1.000	-1.000,00	0,00	1.000	-1.000,00
0110 456009	Schreib-, Zeichen- und sonstige Büromittel - intern - Zentraler Service	696,86	1.900	-1.203,14	696,86	1.900	-1.203,14
0110 457009	Druckwerke - intern - Zentraler Service	149,67	0	149,67	149,67	0	149,67
0110 459009	Sonstige Verbrauchsgüter - intern - Zentraler Service	0,00	100	-100,00	0,00	100	-100,00
0110 500000	Geldbezüge, Beamte AV	287.591,35	368.100	-80.508,65	314.161,18	368.100	-53.938,82
0110 510000	Geldbezüge, Vertragsbedienstete AV	534.142,49	1.127.100	-592.957,51	534.142,49	1.127.100	-592.957,51
0110 511000	Geldbezüge, Vertragsbedienstete HV	21.627,41	368.100	-346.472,59	21.627,41	368.100	-346.472,59
0110 520000	Geldbezüge, Angestellte ganzjährig beschäftigt	3.221,00	8.400	-5.179,00	3.221,00	8.400	-5.179,00
0110 522000	Geldbezüge, Angestellte nicht ganzjährig beschäftigt	3.232,72	65.800	-62.567,28	3.232,72	65.800	-62.567,28
0110 523000	Geldbezüge, Arbeiter nicht ganzjährig beschäftigt	0,00	3.500	-3.500,00	0,00	3.500	-3.500,00
0110 563000	Sonstige Aufwandsentschädigungen	3.315,60	3.300	15,60	3.315,60	3.300	15,60
0110 565000	Mehrleistungsvergütungen	15.731,71	12.800	2.931,71	15.731,71	12.800	2.931,71
0110 566000	Zuwendungen aus Anlass von Dienstjubiläen	17.750,96	3.800	13.950,96	17.750,96	3.800	13.950,96
0110 569000	Sonstige Nebengebühren	8.969,89	9.100	-130,11	9.511,61	9.100	411,61
0110 580000	DGB zum Ausgleichsfonds für Familienbeihilfen	241.079,72	41.600	199.479,72	242.135,87	41.600	200.535,87
0110 581000	Dienstgeberbeiträge zur Alterssicherung	68.691,83	1.000	67.691,83	68.691,83	1.000	67.691,83
0110 581010	Dienstgeberbeiträge zur Alterssicherung - Betriebspension	6.283,58	47.000	-40.716,42	6.283,58	47.000	-40.716,42
0110 582000	Sonstige DGB zur sozialen Sicherheit	116.482,74	187.000	-70.517,26	117.830,54	187.000	-69.169,46
0110 588000	Kommunalsteuer	4.362,51	5.300	-937,49	4.408,80	5.300	-891,20
0110 591000	Dotierung von Rückstellungen für Abfertigungen	0,00	3.000	-3.000,00			
0110 592000	Dotierung von Rückstellungen für Jubiläumszuwendungen	20.261,57	9.400	10.861,57			
0110 593000	Dotierung von Rückstellungen für nicht konsumierte Urlaube	20.561,37	0	20.561,37			
0110 621000	Sonstige Transporte	0,00	100	-100,00	0,00	100	-100,00
0110 631700	Telekommunikationsdienste - MDIT	1.163,44	1.100	63,44	1.163,44	1.100	63,44
0110 640000	Rechts- und Beratungsaufwand	19.975,74	40.000	-20.024,26	14.355,74	40.000	-25.644,26
0110 680700	Planmäßige Abschreibung - Amts-, Betriebs- und Geschäftsausstattung	446,83	300	146,83			
0110 683000	Verluste aus dem Abgang von Sachanlagen und immateriellen Vermögenswerten	81,58	0	81,58			
0110 700000	Miet- und Pacht Aufwand	139,86	3.500	-3.360,14	139,86	3.500	-3.360,14
0110 723000	Amtspauschalien und Repräsentationsausgaben	9,79	1.100	-1.090,21	9,79	1.100	-1.090,21
0110 724100	Reisegebühren (einschl. Km-Geld)	993,79	4.500	-3.506,21	993,79	4.500	-3.506,21
0110 728000	Entgelte für sonstige Leistungen	42.374,55	24.000	18.374,55	42.374,55	24.000	18.374,55
0110 728219	Entgelte für sonstige Leistungen - intern - Druckerei	394,67	1.600	-1.205,33	394,67	1.600	-1.205,33
0110 728509	Entgelte für sonstige Leistungen - intern - EDV	99.173,23	96.300	2.873,23	99.173,23	96.300	2.873,23
0110 728520	Entgelte für sonstige Leistungen - Personalüberlassung	91.748,43	0	91.748,43	12.704,68	0	12.704,68
0110 728709	Entgelte für sonstige Leistungen - intern - Telefonanlage	1.011,78	1.100	-88,22	1.011,78	1.100	-88,22
0110 729000	Sonstige Aufwendungen	2.369,45	6.000	-3.630,55	2.369,45	6.000	-3.630,55
0110 753001	Transfers an Sozialversicherungsträger	3.463,17	10.000	-6.536,83	3.463,17	10.000	-6.536,83



Ansatz 0110 Konto	Personalamt	RA2020	VA2020	Differenz	RA2020	VA2020	Differenz
		Ergebnisrechnung			Finanzierungsrechnung		
SU 22 / SU 32	Summe Aufwendungen / Auszahlungen operative Gebarung	1.638.470,27	2.457.400	-818.929,73	1.542.016,96	2.444.700	-902.683,04
SA 0 / SA 1	(0) Nettoergebnis (21 - 22) / Saldo (1) Geldfluss aus der operativen Gebarung (31 - 32)	-1.435.228,43	-2.304.300	869.071,57	-1.387.861,78	-2.291.600	903.738,22
SU 23	Summe Haushaltsrücklagen	0,00	0	0,00			
SA 00	Nettoergebnis nach Zuweisung und Entnahmen von Haushaltsrücklagen (SA 0 +/- SU 23)	-1.435.228,43	-2.304.300	869.071,57			
<b>Investive Gebarung</b>							
SU 33	Summe Einzahlungen investive Gebarung				0,00	0	0,00
SU 34	Summe Auszahlungen investive Gebarung				0,00	0	0,00
SA 2	Saldo (2) Geldfluss aus der investiven Gebarung (33 - 34)				0,00	0	0,00
SA 3	Saldo (3) Nettofinanzierungssaldo (SA 1 + SA 2)				-1.387.861,78	-2.291.600	903.738,22
<b>Finanzierungstätigkeit</b>							
SU 35	Summe Einzahlungen aus der Finanzierungstätigkeit				0,00	0	0,00
SU 36	Summe Auszahlungen aus der Finanzierungstätigkeit				0,00	0	0,00
SA 4	Saldo (4) Geldfluss aus der Finanzierungstätigkeit (35 - 36)				0,00	0	0,00
SA 5	Saldo (5) Geldfluss aus der voranschlagswirksamen Gebarung (SA 3 + SA 4)				-1.387.861,78	-2.291.600	903.738,22
<b>UA 012</b>	<b>Hilfsamt</b>	<b>RA2020</b>	<b>VA2020</b>	<b>Differenz</b>	<b>RA2020</b>	<b>VA2020</b>	<b>Differenz</b>
		<b>Ergebnisrechnung</b>			<b>Finanzierungsrechnung</b>		
SA 0 / SA 1	(0) Nettoergebnis (21 - 22) / Saldo (1) Geldfluss aus der operativen Gebarung (31 - 32)	-20.531,33	-112.200	91.668,67	-68.443,29	-112.000	43.556,71
SA 00	Nettoergebnis nach Zuweisung und Entnahmen von Haushaltsrücklagen (SA 0 +/- SU 23)	-20.531,33	-112.200	91.668,67			
SA 2	Saldo (2) Geldfluss aus der investiven Gebarung (33 - 34)				0,00	0	0,00
SA 3	Saldo (3) Nettofinanzierungssaldo (SA 1 + SA 2)				-68.443,29	-112.000	43.556,71
SA 4	Saldo (4) Geldfluss aus der Finanzierungstätigkeit (35 - 36)				0,00	0	0,00
SA 5	Saldo (5) Geldfluss aus der voranschlagswirksamen Gebarung (SA 3 + SA 4)				-68.443,29	-112.000	43.556,71

Ansatz 0120 Konto	Hilfsamt	RA2020	VA2020	Differenz	RA2020	VA2020	Differenz
		Ergebnisrechnung			Finanzierungsrechnung		
<b>Operative Gebarung</b>							
0120 816550	Kostenbeiträge (Kostensätze) für sonstige Leistungen	8.408,40	0	8.408,40	8.408,40	0	8.408,40
0120 817200	Erträge aus der Auflösung von sonstigen Rückstellungen	1.011,21	0	1.011,21			
0120 817210	Erträge aus der Auflösung von sonstigen Rückstellungen	307,06	0	307,06			
0120 817400	Erträge aus der Auflösung von sonstigen Rückstellungen	19.467,19	0	19.467,19			
0120 817500	Erträge aus der Auflösung von sonstigen Rückstellungen	27.126,50	0	27.126,50			
<b>SU 21 / SU 31</b>	<b>Summe Erträge / Einzahlungen operative Gebarung</b>	<b>56.320,36</b>	<b>0</b>	<b>56.320,36</b>	<b>8.408,40</b>	<b>0</b>	<b>8.408,40</b>
0120 501000	Geldbezüge, Beamte HV	35.354,35	47.100	-11.745,65	35.354,35	47.100	-11.745,65
0120 511000	Geldbezüge, Vertragsbedienstete HV	26.328,24	46.400	-20.071,76	26.328,24	46.400	-20.071,76
0120 569000	Sonstige Nebengebühren	1.128,26	1.500	-371,74	1.128,26	1.500	-371,74
0120 580000	DGB zum Ausgleichsfonds für Familienbeihilfen	2.494,04	3.700	-1.205,96	2.494,04	3.700	-1.205,96
0120 581000	Dienstgeberbeiträge zur Alterssicherung	5.338,78	0	5.338,78	5.338,78	0	5.338,78
0120 581010	Dienstgeberbeiträge zur Alterssicherung - Betriebspension	812,28	1.100	-287,72	812,28	1.100	-287,72
0120 582000	Sonstige DGB zur sozialen Sicherheit	5.395,74	12.200	-6.804,26	5.395,74	12.200	-6.804,26
0120 591000	Dotierung von Rückstellungen für Abfertigungen	0,00	100	-100,00			
0120 592000	Dotierung von Rückstellungen für Jubiläumswendungen	0,00	100	-100,00			
<b>SU 22 / SU 32</b>	<b>Summe Aufwendungen / Auszahlungen operative Gebarung</b>	<b>76.851,69</b>	<b>112.200</b>	<b>-35.348,31</b>	<b>76.851,69</b>	<b>112.000</b>	<b>-35.148,31</b>
<b>SA 0 / SA 1</b>	<b>(0) Nettoergebnis (21 - 22) / Saldo (1) Geldfluss aus der operativen Gebarung (31 - 32)</b>	<b>-20.531,33</b>	<b>-112.200</b>	<b>91.668,67</b>	<b>-68.443,29</b>	<b>-112.000</b>	<b>43.556,71</b>
<b>SU 23</b>	<b>Summe Haushaltsrücklagen</b>	<b>0,00</b>	<b>0</b>	<b>0,00</b>			
<b>SA 00</b>	<b>Nettoergebnis nach Zuweisung und Entnahmen von Haushaltsrücklagen (SA 0 +/- SU 23)</b>	<b>-20.531,33</b>	<b>-112.200</b>	<b>91.668,67</b>			
<b>Investive Gebarung</b>							
<b>SU 33</b>	<b>Summe Einzahlungen investive Gebarung</b>				<b>0,00</b>	<b>0</b>	<b>0,00</b>
<b>SU 34</b>	<b>Summe Auszahlungen investive Gebarung</b>				<b>0,00</b>	<b>0</b>	<b>0,00</b>
<b>SA 2</b>	<b>Saldo (2) Geldfluss aus der investiven Gebarung (33 - 34)</b>				<b>0,00</b>	<b>0</b>	<b>0,00</b>
<b>SA 3</b>	<b>Saldo (3) Nettofinanzierungssaldo (SA 1 + SA 2)</b>				<b>-68.443,29</b>	<b>-112.000</b>	<b>43.556,71</b>
<b>Finanzierungstätigkeit</b>							
<b>SU 35</b>	<b>Summe Einzahlungen aus der Finanzierungstätigkeit</b>				<b>0,00</b>	<b>0</b>	<b>0,00</b>
<b>SU 36</b>	<b>Summe Auszahlungen aus der Finanzierungstätigkeit</b>				<b>0,00</b>	<b>0</b>	<b>0,00</b>
<b>SA 4</b>	<b>Saldo (4) Geldfluss aus der Finanzierungstätigkeit (35 - 36)</b>				<b>0,00</b>	<b>0</b>	<b>0,00</b>
<b>SA 5</b>	<b>Saldo (5) Geldfluss aus der voranschlagswirksamen Gebarung (SA 3 + SA 4)</b>				<b>-68.443,29</b>	<b>-112.000</b>	<b>43.556,71</b>

UA 013	Kanzleiökonomat	RA2020	VA2020	Differenz	RA2020	VA2020	Differenz
		Ergebnisrechnung			Finanzierungsrechnung		
SA 0 / SA 1	(0) Nettoergebnis (21 - 22) / Saldo (1) Geldfluss aus der operativen Gebarung (31 - 32)	-301.033,49	-538.600	237.566,51	-429.708,68	-577.900	148.191,32
SA 00	Nettoergebnis nach Zuweisung und Entnahmen von Haushaltsrücklagen (SA 0 +/- SU 23)	-301.033,49	-508.600	207.566,51			
SA 2	Saldo (2) Geldfluss aus der investiven Gebarung (33 - 34)				-34.199,21	-29.900	-4.299,21
SA 3	Saldo (3) Nettofinanzierungssaldo (SA 1 + SA 2)				-463.907,89	-607.800	143.892,11
SA 4	Saldo (4) Geldfluss aus der Finanzierungstätigkeit (35 - 36)				32.239,40	0	32.239,40
SA 5	Saldo (5) Geldfluss aus der voranschlagswirksamen Gebarung (SA 3 + SA 4)				-431.668,49	-607.800	176.131,51
Ansatz 0130	Kanzleiökonomat	RA2020	VA2020	Differenz	RA2020	VA2020	Differenz
Konto		Ergebnisrechnung			Finanzierungsrechnung		
<b>Operative Gebarung</b>							
0130 804000	Veräußerungen von Amts-, Betriebs- und Geschäftsausstattung	20,00	100	-80,00			
0130 808000	Veräußerungen von Waren	18,20	0	18,20	18,20	0	18,20
0130 808009	Veräußerungen von Waren - intern - Zentraler Service	0,00	1.600	-1.600,00	0,00	1.600	-1.600,00
0130 810009	Erträge aus Leistungen - intern - Zentraler Service	31.883,20	106.500	-74.616,80	31.883,20	106.500	-74.616,80
0130 816000	Kostenbeiträge (-Ersätze) für sonstige Leistungen	21.177,07	30.000	-8.822,93	14.162,58	30.000	-15.837,42
0130 817040	Erträge aus der Auflösung von sonstigen Rückstellungen	0,00	44.600	-44.600,00			
0130 817200	Erträge aus der Auflösung von sonstigen Rückstellungen	17.987,85	0	17.987,85			
0130 817210	Erträge aus der Auflösung von sonstigen Rückstellungen	130,91	0	130,91			
0130 817400	Erträge aus der Auflösung von sonstigen Rückstellungen	97.521,10	0	97.521,10			
0130 817500	Erträge aus der Auflösung von sonstigen Rückstellungen	69.958,19	0	69.958,19			
<b>SU 21 / SU 31</b>	<b>Summe Erträge / Einzahlungen operative Gebarung</b>	<b>238.696,52</b>	<b>182.800</b>	<b>55.896,52</b>	<b>46.063,98</b>	<b>138.100</b>	<b>-92.036,02</b>
0130 400000	Geringwertige Wirtschaftsgüter (GWG)	5.960,91	6.500	-539,09	5.625,20	6.500	-874,80
0130 400009	Geringwertige Wirtschaftsgüter - intern - Zentraler Service	0,00	200	-200,00	0,00	200	-200,00
0130 413000	Handelswaren	600,00	2.000	-1.400,00	600,00	2.000	-1.400,00
0130 413400	Handelswaren zur unentgeltlichen Weitergabe	0,00	1.000	-1.000,00	0,00	1.000	-1.000,00
0130 454000	Reinigungsmittel	160,53	100	60,53	160,53	100	60,53
0130 455000	Chemische und sonstige artverwandte Mittel	0,00	100	-100,00	0,00	100	-100,00
0130 456000	Schreib-, Zeichen- und sonstige Büromittel	63.149,74	94.000	-30.850,26	57.681,38	94.000	-36.318,62
0130 456009	Schreib-, Zeichen- und sonstige Büromittel - intern - Zentraler Service	54,73	100	-45,27	54,73	100	-45,27
0130 457000	Druckwerke	23.509,90	22.000	1.509,90	20.463,58	22.000	-1.536,42
0130 459000	Sonstige Verbrauchsgüter	2.065,12	1.500	565,12	1.630,29	1.500	130,29
0130 459009	Sonstige Verbrauchsgüter - intern - Zentraler Service	3,55	1.000	-996,45	3,55	1.000	-996,45
0130 500000	Geldbezüge, Beamte AV	59.827,77	79.400	-19.572,23	59.827,77	79.400	-19.572,23
0130 501000	Geldbezüge, Beamte HV	38.396,94	50.900	-12.503,06	38.396,94	50.900	-12.503,06
0130 510000	Geldbezüge, Vertragsbedienstete AV	157.871,24	163.000	-5.128,76	157.871,24	163.000	-5.128,76
0130 511000	Geldbezüge,	12.689,77	0	12.689,77	12.689,77	0	12.689,77
0130 563000	Sonstige Aufwandsentschädigungen	1.315,35	1.700	-384,65	1.315,35	1.700	-384,65
0130 565000	Mehrleistungsvergütungen	364,67	3.200	-2.835,33	364,67	3.200	-2.835,33

Ansatz 0130 Konto	Kanzleiökonomat	RA2020	VA2020	Differenz	RA2020	VA2020	Differenz
		Ergebnisrechnung			Finanzierungsrechnung		
0130 566000	Zuwendungen aus Anlass von Dienstjubiläen	11.381,48	0	11.381,48	11.381,48	0	11.381,48
0130 569000	Sonstige Nebengebühren	1.990,34	3.500	-1.509,66	1.990,34	3.500	-1.509,66
0130 580000	DGB zum Ausgleichsfonds für Familienbeihilfen	4.887,71	5.300	-412,29	4.887,71	5.300	-412,29
0130 581000	Dienstgeberbeiträge zur Alterssicherung	14.969,99	0	14.969,99	14.969,99	0	14.969,99
0130 581010	Dienstgeberbeiträge zur Alterssicherung - Betriebspension	1.243,83	1.100	143,83	1.243,83	1.100	143,83
0130 582000	Sonstige DGB zur sozialen Sicherheit	15.554,26	41.900	-26.345,74	15.554,26	41.900	-26.345,74
0130 592000	Dotierung von Rückstellungen für Jubiläumszuwendungen	0,00	1.800	-1.800,00			
0130 618000	Instandhaltung von sonstigen Anlagen	2.112,77	6.000	-3.887,23	2.112,77	6.000	-3.887,23
0130 621000	Sonstige Transporte	410,54	1.200	-789,46	410,54	1.200	-789,46
0130 630000	Postdienste	41.273,69	140.000	-98.726,31	-8.217,79	140.000	-148.217,79
0130 631700	Telekommunikationsdienste - MDIT	1.152,99	500	652,99	1.152,99	500	652,99
0130 640000	Rechts- und Beratungsaufwand	0,00	100	-100,00	0,00	100	-100,00
0130 670000	Versicherungen	16,01	200	-183,99	16,01	200	-183,99
0130 680700	Planmäßige Abschreibung - Amts-, Betriebs- und Geschäftsausstattung	3.738,46	3.500	238,46			
0130 690800	Abschreibung von Forderungen (Schadensfälle)	0,00	100	-100,00			
0130 700000	Miet- und Pachtaufwand	0,00	100	-100,00	0,00	100	-100,00
0130 710000	Öffentliche Abgaben, ohne Gebühren gem. FAG	0,00	100	-100,00	0,00	100	-100,00
0130 728000	Entgelte für sonstige Leistungen	3.546,42	4.000	-453,58	3.485,73	4.000	-514,27
0130 728009	Entgelte für sonstige Leistungen - intern - Wirtschaftshof	26.628,00	23.000	3.628,00	25.246,50	23.000	2.246,50
0130 728039	Entgelte für sonstige Leistungen - intern - Stadtgrün	10.782,25	21.000	-10.217,75	10.782,25	21.000	-10.217,75
0130 728219	Entgelte für sonstige Leistungen - intern - Druckerei	4.856,67	10.100	-5.243,33	4.856,67	10.100	-5.243,33
0130 728509	Entgelte für sonstige Leistungen - intern - EDV	28.636,22	30.600	-1.963,78	28.636,22	30.600	-1.963,78
0130 728709	Entgelte für sonstige Leistungen - intern - Telefonanlage	578,16	600	-21,84	578,16	600	-21,84
<b>SU 22 / SU 32</b>	<b>Summe Aufwendungen / Auszahlungen operative Gebarung</b>	<b>539.730,01</b>	<b>721.400</b>	<b>-181.669,99</b>	<b>475.772,66</b>	<b>716.000</b>	<b>-240.227,34</b>
<b>SA 0 / SA 1</b>	<b>(0) Nettoergebnis (21 - 22) / Saldo (1) Geldfluss aus der operativen Gebarung (31 - 32)</b>	<b>-301.033,49</b>	<b>-538.600</b>	<b>237.566,51</b>	<b>-429.708,68</b>	<b>-577.900</b>	<b>148.191,32</b>
0130 894902	Investition-Rücklage	0,00	30.000	-30.000,00			
<b>SU 23</b>	<b>Summe Haushaltsrücklagen</b>	<b>0,00</b>	<b>30.000</b>	<b>-30.000,00</b>			
<b>SA 00</b>	<b>Nettoergebnis nach Zuweisung und Entnahmen von Haushaltsrücklagen (SA 0 +/- SU 23)</b>	<b>-301.033,49</b>	<b>-508.600</b>	<b>207.566,51</b>			
<b>Investive Gebarung</b>							
0130 804000	Veräußerungen von Amts-, Betriebs- und Geschäftsausstattung				20,00	100	-80,00
<b>SU 33</b>	<b>Summe Einzahlungen investive Gebarung</b>				<b>20,00</b>	<b>100</b>	<b>-80,00</b>
0130 042000	Amts-, Betriebs- und Geschäftsausstattung				33.909,85	30.000	3.909,85
0130 042220	Amts-, Betriebs- und Geschäftsausstattung				309,36	0	309,36
<b>SU 34</b>	<b>Summe Auszahlungen investive Gebarung</b>				<b>34.219,21</b>	<b>30.000</b>	<b>4.219,21</b>
<b>SA 2</b>	<b>Saldo (2) Geldfluss aus der investiven Gebarung (33 - 34)</b>				<b>-34.199,21</b>	<b>-29.900</b>	<b>-4.299,21</b>
<b>SA 3</b>	<b>Saldo (3) Nettofinanzierungssaldo (SA 1 + SA 2)</b>				<b>-463.907,89</b>	<b>-607.800</b>	<b>143.892,11</b>
<b>Finanzierungstätigkeit</b>							
0130 346100	Investitionsdarlehen von Finan zunternehmen				32.239,40	0	32.239,40

Ansatz 0130 Konto	Kanzleiökonomat	RA2020	VA2020	Differenz	RA2020	VA2020	Differenz
		Ergebnisrechnung			Finanzierungsrechnung		
SU 35	Summe Einzahlungen aus der Finanzierungstätigkeit				32.239,40	0	32.239,40
SU 36	Summe Auszahlungen aus der Finanzierungstätigkeit				0,00	0	0,00
SA 4	Saldo (4) Geldfluss aus der Finanzierungstätigkeit (35 - 36)				32.239,40	0	32.239,40
SA 5	Saldo (5) Geldfluss aus der voranschlagswirksamen Gebarung (SA 3 + SA 4)				-431.668,49	-607.800	176.131,51
UA 014 Konto	Gemeindekontrollleinrichtung	RA2020	VA2020	Differenz	RA2020	VA2020	Differenz
		Ergebnisrechnung			Finanzierungsrechnung		
SA 0 / SA 1	(0) Nettoergebnis (21 - 22) / Saldo (1) Geldfluss aus der operativen Gebarung (31 - 32)	-520.055,52	-519.000	-1.055,52	-521.770,25	-511.000	-10.770,25
SA 00	Nettoergebnis nach Zuweisung und Entnahmen von Haushaltsrücklagen (SA 0 +/- SU 23)	-520.055,52	-519.000	-1.055,52			
SA 2	Saldo (2) Geldfluss aus der investiven Gebarung (33 - 34)				-375,76	0	-375,76
SA 3	Saldo (3) Nettofinanzierungssaldo (SA 1 + SA 2)				-522.146,01	-511.000	-11.146,01
SA 4	Saldo (4) Geldfluss aus der Finanzierungstätigkeit (35 - 36)				0,00	0	0,00
SA 5	Saldo (5) Geldfluss aus der voranschlagswirksamen Gebarung (SA 3 + SA 4)				-522.146,01	-511.000	-11.146,01
Ansatz 0140 Konto	Gemeindekontrollleinrichtung	RA2020	VA2020	Differenz	RA2020	VA2020	Differenz
		Ergebnisrechnung			Finanzierungsrechnung		
<b>Operative Gebarung</b>							
0140 817200	Erträge aus der Auflösung von sonstigen Rückstellungen	11.049,14	0	11.049,14			
SU 21 / SU 31	<b>Summe Erträge / Einzahlungen operative Gebarung</b>	<b>11.049,14</b>	<b>0</b>	<b>11.049,14</b>	<b>0,00</b>	<b>0</b>	<b>0,00</b>
0140 400009	Geringwertige Wirtschaftsgüter - intern - Zentraler Service	0,00	100	-100,00	0,00	100	-100,00
0140 456009	Schreib-, Zeichen- und sonstige Büromittel - intern - Zentraler Service	6,06	400	-393,94	6,06	400	-393,94
0140 459009	Sonstige Verbrauchsgüter - intern - Zentraler Service	0,00	100	-100,00	0,00	100	-100,00
0140 500000	Geldbezüge, Beamte AV	148.946,96	145.600	3.346,96	159.773,09	145.600	14.173,09
0140 510000	Geldbezüge, Vertragsbedienstete AV	242.848,34	240.100	2.748,34	242.848,34	240.100	2.748,34
0140 563000	Sonstige Aufwandsentschädigungen	5.313,48	5.300	13,48	5.756,27	5.300	456,27
0140 565000	Mehrleistungsvergütungen	1.166,98	1.800	-633,02	1.166,98	1.800	-633,02
0140 566000	Zuwendungen aus Anlass von Dienstjubiläen	8.678,96	8.700	-21,04	8.678,96	8.700	-21,04
0140 569000	Sonstige Nebengebühren	4.873,20	5.100	-226,80	4.873,20	5.100	-226,80
0140 580000	DGB zum Ausgleichsfonds für Familienbeihilfen	14.394,01	14.300	94,01	14.833,50	14.300	533,50
0140 581000	Dienstgeberbeiträge zur Alterssicherung	30.714,16	0	30.714,16	30.714,16	0	30.714,16
0140 581010	Dienstgeberbeiträge zur Alterssicherung - Betriebspension	4.989,23	4.900	89,23	4.989,23	4.900	89,23
0140 582000	Sonstige DGB zur sozialen Sicherheit	27.644,73	57.800	-30.155,27	28.117,72	57.800	-29.682,28
0140 591000	Dotierung von Rückstellungen für Abfertigungen	9.448,63	3.300	6.148,63			
0140 592000	Dotierung von Rückstellungen für Jubiläumszuwendungen	10.950,07	4.100	6.850,07			
0140 593100	Dotierung von Rückstellungen für Gleitzeit	371,60	0	371,60			
0140 631700	Telekommunikationsdienste - MDIT	684,45	500	184,45	684,45	500	184,45

Ansatz 0140 Konto	Gemeindekontrollleinrichtung	RA2020	VA2020	Differenz	RA2020	VA2020	Differenz
		Ergebnisrechnung			Finanzierungsrechnung		
0140 680700	Planmäßige Abschreibung - Amts-, Betriebs- und Geschäftsausstattung	745,51	600	145,51			
0140 700000	Miet- und Pachtaufwand	0,00	300	-300,00	0,00	300	-300,00
0140 723010	Amtspauschalien und Repräsentationsausgaben	124,71	500	-375,29	124,71	500	-375,29
0140 724100	Reisegebühren (einschl. Km-Geld)	624,01	3.200	-2.575,99	624,01	3.200	-2.575,99
0140 728219	Entgelte für sonstige Leistungen - intern - Druckerei	0,00	100	-100,00	0,00	100	-100,00
0140 728509	Entgelte für sonstige Leistungen - intern - EDV	17.899,14	19.100	-1.200,86	17.899,14	19.100	-1.200,86
0140 728709	Entgelte für sonstige Leistungen - intern - Telefonanlage	650,43	600	50,43	650,43	600	50,43
0140 728800	Entgelte für sonstige Leistungen - Seminargebühren	30,00	2.500	-2.470,00	30,00	2.500	-2.470,00
<b>SU 22 / SU 32</b>	<b>Summe Aufwendungen / Auszahlungen operative Gebarung</b>	<b>531.104,66</b>	<b>519.000</b>	<b>12.104,66</b>	<b>521.770,25</b>	<b>511.000</b>	<b>10.770,25</b>
<b>SA 0 / SA 1</b>	<b>(0) Nettoergebnis (21 - 22) / Saldo (1) Geldfluss aus der operativen Gebarung (31 - 32)</b>	<b>-520.055,52</b>	<b>-519.000</b>	<b>-1.055,52</b>	<b>-521.770,25</b>	<b>-511.000</b>	<b>-10.770,25</b>
<b>SU 23</b>	<b>Summe Haushaltsrücklagen</b>	<b>0,00</b>	<b>0</b>	<b>0,00</b>			
<b>SA 00</b>	<b>Nettoergebnis nach Zuweisung und Entnahmen von Haushaltsrücklagen (SA 0 +/- SU 23)</b>	<b>-520.055,52</b>	<b>-519.000</b>	<b>-1.055,52</b>			
<b>Investive Gebarung</b>							
<b>SU 33</b>	<b>Summe Einzahlungen investive Gebarung</b>				<b>0,00</b>	<b>0</b>	<b>0,00</b>
0140 042220	Amts-, Betriebs- und Geschäftsausstattung				375,76	0	375,76
<b>SU 34</b>	<b>Summe Auszahlungen investive Gebarung</b>				<b>375,76</b>	<b>0</b>	<b>375,76</b>
<b>SA 2</b>	<b>Saldo (2) Geldfluss aus der investiven Gebarung (33 - 34)</b>				<b>-375,76</b>	<b>0</b>	<b>-375,76</b>
<b>SA 3</b>	<b>Saldo (3) Nettofinanzierungssaldo (SA 1 + SA 2)</b>				<b>-522.146,01</b>	<b>-511.000</b>	<b>-11.146,01</b>
<b>Finanzierungstätigkeit</b>							
<b>SU 35</b>	<b>Summe Einzahlungen aus der Finanzierungstätigkeit</b>				<b>0,00</b>	<b>0</b>	<b>0,00</b>
<b>SU 36</b>	<b>Summe Auszahlungen aus der Finanzierungstätigkeit</b>				<b>0,00</b>	<b>0</b>	<b>0,00</b>
<b>SA 4</b>	<b>Saldo (4) Geldfluss aus der Finanzierungstätigkeit (35 - 36)</b>				<b>0,00</b>	<b>0</b>	<b>0,00</b>
<b>SA 5</b>	<b>Saldo (5) Geldfluss aus der voranschlagswirksamen Gebarung (SA 3 + SA 4)</b>				<b>-522.146,01</b>	<b>-511.000</b>	<b>-11.146,01</b>
<b>UA 015</b>	<b>Pressestelle, Amtsblatt und Öffentlichkeitsarbeit</b>	<b>RA2020</b>	<b>VA2020</b>	<b>Differenz</b>	<b>RA2020</b>	<b>VA2020</b>	<b>Differenz</b>
		<b>Ergebnisrechnung</b>			<b>Finanzierungsrechnung</b>		
<b>SA 0 / SA 1</b>	<b>(0) Nettoergebnis (21 - 22) / Saldo (1) Geldfluss aus der operativen Gebarung (31 - 32)</b>	<b>-1.046.020,06</b>	<b>-1.160.500</b>	<b>114.479,94</b>	<b>-1.007.511,71</b>	<b>-1.142.400</b>	<b>134.888,29</b>
<b>SA 00</b>	<b>Nettoergebnis nach Zuweisung und Entnahmen von Haushaltsrücklagen (SA 0 +/- SU 23)</b>	<b>-1.046.020,06</b>	<b>-1.160.500</b>	<b>114.479,94</b>			
<b>SA 2</b>	<b>Saldo (2) Geldfluss aus der investiven Gebarung (33 - 34)</b>				<b>-2.985,95</b>	<b>-4.100</b>	<b>1.114,05</b>
<b>SA 3</b>	<b>Saldo (3) Nettofinanzierungssaldo (SA 1 + SA 2)</b>				<b>-1.010.497,66</b>	<b>-1.146.500</b>	<b>136.002,34</b>
<b>SA 4</b>	<b>Saldo (4) Geldfluss aus der Finanzierungstätigkeit (35 - 36)</b>				<b>0,00</b>	<b>0</b>	<b>0,00</b>
<b>SA 5</b>	<b>Saldo (5) Geldfluss aus der voranschlagswirksamen Gebarung (SA 3 + SA 4)</b>				<b>-1.010.497,66</b>	<b>-1.146.500</b>	<b>136.002,34</b>
<b>Ansatz 0150</b>	<b>Pressestelle, Amtsblatt und Öffentlichkeitsarbeit</b>	<b>RA2020</b>	<b>VA2020</b>	<b>Differenz</b>	<b>RA2020</b>	<b>VA2020</b>	<b>Differenz</b>

Ansatz 0150 Konto	Pressestelle, Amtsblatt und Öffentlichkeitsarbeit	RA2020	VA2020	Differenz	RA2020	VA2020	Differenz
		Ergebnisrechnung			Finanzierungsrechnung		
<b>Operative Gebarung</b>							
0150 810000	Erträge aus Leistungen	49.390,10	17.200	32.190,10	-7.880,12	17.200	-25.080,12
0150 829000	Sonstige Erträge	2.558,23	200	2.358,23	2.540,44	200	2.340,44
<b>SU 21 / SU 31</b>	<b>Summe Erträge / Einzahlungen operative Gebarung</b>	<b>51.948,33</b>	<b>17.400</b>	<b>34.548,33</b>	<b>-5.339,68</b>	<b>17.400</b>	<b>-22.739,68</b>
0150 400000	Geringwertige Wirtschaftsgüter (GWG)	3.623,54	2.000	1.623,54	1.621,22	2.000	-378,78
0150 400009	Geringwertige Wirtschaftsgüter - intern - Zentraler Service	1,98	100	-98,02	1,98	100	-98,02
0150 413420	Handelswaren zur unentgeltlichen Weitergabe	56,85	500	-443,15	56,85	500	-443,15
0150 413430	Handelswaren zur unentgeltlichen Weitergabe	9.023,76	18.000	-8.976,24	7.329,06	18.000	-10.670,94
0150 456000	Schreib-, Zeichen- und sonstige Büromittel	0,00	100	-100,00	0,00	100	-100,00
0150 456009	Schreib-, Zeichen- und sonstige Büromittel - intern - Zentraler Service	2.251,06	900	1.351,06	2.251,06	900	1.351,06
0150 457000	Druckwerke	1.324,91	5.400	-4.075,09	1.324,91	5.400	-4.075,09
0150 457009	Druckwerke - intern - Zentraler Service	643,34	0	643,34	643,34	0	643,34
0150 459000	Sonstige Verbrauchsgüter	1.098,98	500	598,98	1.098,98	500	598,98
0150 459009	Sonstige Verbrauchsgüter - intern - Zentraler Service	0,00	100	-100,00	0,00	100	-100,00
0150 510000	Geldbezüge, Vertragsbedienstete AV	453.357,43	474.300	-20.942,57	453.357,43	474.300	-20.942,57
0150 522000	Geldbezüge, Angestellte nicht ganzjährig beschäftigt	2.170,98	0	2.170,98	2.170,98	0	2.170,98
0150 563000	Sonstige Aufwandsentschädigungen	2.293,30	2.100	193,30	2.293,30	2.100	193,30
0150 565000	Mehrleistungsvergütungen	7.403,78	15.400	-7.996,22	7.403,78	15.400	-7.996,22
0150 569000	Sonstige Nebengebühren	122,65	600	-477,35	122,65	600	-477,35
0150 580000	DGB zum Ausgleichsfonds für Familienbeihilfen	18.079,02	19.200	-1.120,98	18.079,02	19.200	-1.120,98
0150 581000	Dienstgeberbeiträge zur Alterssicherung	54.542,45	0	54.542,45	54.542,45	0	54.542,45
0150 581010	Dienstgeberbeiträge zur Alterssicherung - Betriebspension	5.419,46	5.100	319,46	5.419,46	5.100	319,46
0150 582000	Sonstige DGB zur sozialen Sicherheit	42.071,74	105.800	-63.728,26	42.071,74	105.800	-63.728,26
0150 591000	Dotierung von Rückstellungen für Abfertigungen	9.151,59	1.200	7.951,59			
0150 592000	Dotierung von Rückstellungen für Jubiläumszuwendungen	14.272,85	2.800	11.472,85			
0150 593000	Dotierung von Rückstellungen für nicht konsumierte Urlaube	1.209,10	0	1.209,10			
0150 593100	Dotierung von Rückstellungen für Gleitzeit	1.231,04	0	1.231,04			
0150 600000	Energiebezüge - Strom	0,00	100	-100,00	0,00	100	-100,00
0150 618000	Instandhaltung von sonstigen Anlagen	427,35	1.000	-572,65	427,35	1.000	-572,65
0150 620000	Transporte durch die Bahn	0,00	100	-100,00	0,00	100	-100,00
0150 621000	Sonstige Transporte	111,00	1.900	-1.789,00	111,00	1.900	-1.789,00
0150 621009	Sonstige Transporte - intern - Wirtschaftshof	577,40	2.200	-1.622,60	577,40	2.200	-1.622,60
0150 631700	Telekommunikationsdienste - MDIT	802,22	2.300	-1.497,78	802,22	2.300	-1.497,78
0150 680700	Planmäßige Abschreibung - Amts-, Betriebs- und Geschäftsausstattung	7.257,35	13.200	-5.942,65			
0150 700000	Miet- und Pachtaufwand	300,92	8.000	-7.699,08	300,92	8.000	-7.699,08
0150 700009	Miet- und Pachtaufwand - intern - Wirtschaftshof	0,00	100	-100,00	0,00	100	-100,00
0150 700039	Miet- und Pachtaufwand - intern - Stadtgarten	0,00	400	-400,00	0,00	400	-400,00
0150 700200	Miet- und Pachtaufwand	0,00	1.000	-1.000,00	0,00	1.000	-1.000,00
0150 710000	Öffentliche Abgaben, ohne Gebühren gem. FAG	50,70	300	-249,30	50,70	300	-249,30
0150 723000	Amtspauschalien und Repräsentationsausgaben	189,02	2.500	-2.310,98	189,02	2.500	-2.310,98

Ansatz 0150 Konto	Pressestelle, Amtsblatt und Öffentlichkeitsarbeit	RA2020	VA2020	Differenz	RA2020	VA2020	Differenz
		Ergebnisrechnung			Finanzierungsrechnung		
0150 724100	Reisegebühren (einschl. Km-Geld)	0,00	2.000	-2.000,00	0,00	2.000	-2.000,00
0150 728000	Entgelte für sonstige Leistungen	75.503,27	89.100	-13.596,73	61.200,38	89.100	-27.899,62
0150 728009	Entgelte für sonstige Leistungen - intern - Wirtschaftshof	2.148,75	2.200	-51,25	2.148,75	2.200	-51,25
0150 728010	Entgelte für sonstige Leistungen - BGA	22.811,38	20.000	2.811,38	-497,78	20.000	-20.497,78
0150 728039	Entgelte für sonstige Leistungen - intern - Stadtgrün	383,00	100	283,00	383,00	100	283,00
0150 728200	Entgelte für sonstige Leistungen	0,00	8.000	-8.000,00	0,00	8.000	-8.000,00
0150 728219	Entgelte für sonstige Leistungen - intern - Druckerei	1.378,59	500	878,59	1.378,59	500	878,59
0150 728300	Entgelte für sonstige Leistungen	92.603,60	54.000	38.603,60	48.233,60	54.000	-5.766,40
0150 728509	Entgelte für sonstige Leistungen - intern - EDV	23.748,72	35.700	-11.951,28	23.748,72	35.700	-11.951,28
0150 728519	Entgelte für sonstige Leistungen - intern - EDV - BGA	4.983,60	5.000	-16,40	4.983,60	5.000	-16,40
0150 728709	Entgelte für sonstige Leistungen - intern - Telefonanlage	1.011,78	1.700	-688,22	1.011,78	1.700	-688,22
0150 728800	Entgelte für sonstige Leistungen - Seminargebühren	0,00	500	-500,00	0,00	500	-500,00
<b>SU 22 / SU 32</b>	<b>Summe Aufwendungen / Auszahlungen operative Gebarung</b>	<b>863.638,46</b>	<b>906.000</b>	<b>-42.361,54</b>	<b>744.837,46</b>	<b>888.800</b>	<b>-143.962,54</b>
<b>SA 0 / SA 1</b>	<b>(0) Nettoergebnis (21 - 22) / Saldo (1) Geldfluss aus der operativen Gebarung (31 - 32)</b>	<b>-811.690,13</b>	<b>-888.600</b>	<b>76.909,87</b>	<b>-750.177,14</b>	<b>-871.400</b>	<b>121.222,86</b>
<b>SU 23</b>	<b>Summe Haushaltsrücklagen</b>	<b>0,00</b>	<b>0</b>	<b>0,00</b>			
<b>SA 00</b>	<b>Nettoergebnis nach Zuweisung und Entnahmen von Haushaltsrücklagen (SA 0 +/- SU 23)</b>	<b>-811.690,13</b>	<b>-888.600</b>	<b>76.909,87</b>			
<b>Investive Gebarung</b>							
<b>SU 33</b>	<b>Summe Einzahlungen investive Gebarung</b>				<b>0,00</b>	<b>0</b>	<b>0,00</b>
0150 042000	Amts-, Betriebs- und Geschäftsausstattung				2.985,95	4.000	-1.014,05
<b>SU 34</b>	<b>Summe Auszahlungen investive Gebarung</b>				<b>2.985,95</b>	<b>4.000</b>	<b>-1.014,05</b>
<b>SA 2</b>	<b>Saldo (2) Geldfluss aus der investiven Gebarung (33 - 34)</b>				<b>-2.985,95</b>	<b>-4.000</b>	<b>1.014,05</b>
<b>SA 3</b>	<b>Saldo (3) Nettofinanzierungssaldo (SA 1 + SA 2)</b>				<b>-753.163,09</b>	<b>-875.400</b>	<b>122.236,91</b>
<b>Finanzierungstätigkeit</b>							
<b>SU 35</b>	<b>Summe Einzahlungen aus der Finanzierungstätigkeit</b>				<b>0,00</b>	<b>0</b>	<b>0,00</b>
<b>SU 36</b>	<b>Summe Auszahlungen aus der Finanzierungstätigkeit</b>				<b>0,00</b>	<b>0</b>	<b>0,00</b>
<b>SA 4</b>	<b>Saldo (4) Geldfluss aus der Finanzierungstätigkeit (35 - 36)</b>				<b>0,00</b>	<b>0</b>	<b>0,00</b>
<b>SA 5</b>	<b>Saldo (5) Geldfluss aus der voranschlagswirksamen Gebarung (SA 3 + SA 4)</b>				<b>-753.163,09</b>	<b>-875.400</b>	<b>122.236,91</b>
<b>Ansatz 0152</b>	<b>AMTSBLATT</b>	<b>RA2020</b>	<b>VA2020</b>	<b>Differenz</b>	<b>RA2020</b>	<b>VA2020</b>	<b>Differenz</b>
<b>Konto</b>		<b>Ergebnisrechnung</b>			<b>Finanzierungsrechnung</b>		
<b>Operative Gebarung</b>							
0152 808000	Veräußerungen von Waren	0,00	100	-100,00	0,00	100	-100,00
0152 810000	Erträge aus Leistungen	139.226,54	156.000	-16.773,46	103.972,50	156.000	-52.027,50
0152 810010	Erträge aus Leistungen	1.181,12	1.500	-318,88	1.181,12	1.500	-318,88
0152 829000	Sonstige Erträge	100,00	100	0,00	100,00	100	0,00
0152 829009	Sonstige Erträge - intern - 1.0152.728909	1.797,70	5.000	-3.202,30	1.797,70	5.000	-3.202,30
<b>SU 21 / SU 31</b>	<b>Summe Erträge / Einzahlungen operative Gebarung</b>	<b>142.305,36</b>	<b>162.700</b>	<b>-20.394,64</b>	<b>107.051,32</b>	<b>162.700</b>	<b>-55.648,68</b>



Ansatz 0152 Konto	AMTSBLATT	RA2020	VA2020	Differenz	RA2020	VA2020	Differenz
		Ergebnisrechnung			Finanzierungsrechnung		
0152 400009	Geringwertige Wirtschaftsgüter - intern - Zentraler Service	0,00	100	-100,00	0,00	100	-100,00
0152 413400	Handelswaren zur unentgeltlichen Weitergabe	82.000,31	110.000	-27.999,69	78.220,31	110.000	-31.779,69
0152 456009	Schreib-, Zeichen- und sonstige Büromittel - intern - Zentraler Service	0,00	100	-100,00	0,00	100	-100,00
0152 459009	Sonstige Verbrauchsgüter - intern - Zentraler Service	0,00	100	-100,00	0,00	100	-100,00
0152 510000	Geldbezüge, Vertragsbedienstete AV	133.236,28	125.600	7.636,28	133.236,28	125.600	7.636,28
0152 563000	Sonstige Aufwandsentschädigungen	828,84	800	28,84	828,84	800	28,84
0152 565000	Mehrleistungsvergütungen	2.671,04	1.900	771,04	2.671,04	1.900	771,04
0152 569000	Sonstige Nebengebühren	71,35	100	-28,65	71,35	100	-28,65
0152 580000	DGB zum Ausgleichsfonds für Familienbeihilfen	5.315,59	5.000	315,59	5.315,59	5.000	315,59
0152 581000	Dienstgeberbeiträge zur Alterssicherung	15.819,35	0	15.819,35	15.819,35	0	15.819,35
0152 581010	Dienstgeberbeiträge zur Alterssicherung - Betriebspension	1.725,34	1.600	125,34	1.725,34	1.600	125,34
0152 582000	Sonstige DGB zur sozialen Sicherheit	12.639,44	26.600	-13.960,56	12.639,44	26.600	-13.960,56
0152 592000	Dotierung von Rückstellungen für Jubiläumswendungen	4.574,39	600	3.974,39			
0152 593000	Dotierung von Rückstellungen für nicht konsumierte Urlaube	2.944,52	0	2.944,52			
0152 593100	Dotierung von Rückstellungen für Gleitzeit	741,09	0	741,09			
0152 630000	Postdienste	37.338,70	80.000	-42.661,30	37.338,70	80.000	-42.661,30
0152 631700	Telekommunikationsdienste - MDIT	1.194,58	1.500	-305,42	1.194,58	1.500	-305,42
0152 680700	Planmäßige Abschreibung - Amts-, Betriebs- und Geschäftsausstattung	209,40	200	9,40			
0152 690800	Abschreibung von Forderungen (Schadensfälle)	0,00	100	-100,00			
0152 710000	Öffentliche Abgaben, ohne Gebühren gem. FAG	0,00	400	-400,00	0,00	400	-400,00
0152 728000	Entgelte für sonstige Leistungen	18.050,43	15.000	3.050,43	18.050,43	15.000	3.050,43
0152 728010	Entgelte für sonstige Leistungen	30.516,05	34.400	-3.883,95	30.516,05	34.400	-3.883,95
0152 728219	Entgelte für sonstige Leistungen - intern - Druckerei	0,00	2.200	-2.200,00	0,00	2.200	-2.200,00
0152 728509	Entgelte für sonstige Leistungen - intern - EDV	23.661,85	22.500	1.161,85	23.661,85	22.500	1.161,85
0152 728709	Entgelte für sonstige Leistungen - intern - Telefonanlage	939,51	800	139,51	939,51	800	139,51
0152 728909	Entgelte für sonstige Leistungen - intern - 2.0152.829009	2.157,23	5.000	-2.842,77	2.157,23	5.000	-2.842,77
<b>SU 22 / SU 32</b>	<b>Summe Aufwendungen / Auszahlungen operative Gebarung</b>	<b>376.635,29</b>	<b>434.600</b>	<b>-57.964,71</b>	<b>364.385,89</b>	<b>433.700</b>	<b>-69.314,11</b>
<b>SA 0 / SA 1</b>	<b>(0) Nettoergebnis (21 - 22) / Saldo (1) Geldfluss aus der operativen Gebarung (31 - 32)</b>	<b>-234.329,93</b>	<b>-271.900</b>	<b>37.570,07</b>	<b>-257.334,57</b>	<b>-271.000</b>	<b>13.665,43</b>
<b>SU 23</b>	<b>Summe Haushaltsrücklagen</b>	<b>0,00</b>	<b>0</b>	<b>0,00</b>			
<b>SA 00</b>	<b>Nettoergebnis nach Zuweisung und Entnahmen von Haushaltsrücklagen (SA 0 +/- SU 23)</b>	<b>-234.329,93</b>	<b>-271.900</b>	<b>37.570,07</b>			
<b>Investive Gebarung</b>							
<b>SU 33</b>	<b>Summe Einzahlungen investive Gebarung</b>				<b>0,00</b>	<b>0</b>	<b>0,00</b>
0152 042000	Amts-, Betriebs- und Geschäftsausstattung				0,00	100	-100,00
<b>SU 34</b>	<b>Summe Auszahlungen investive Gebarung</b>				<b>0,00</b>	<b>100</b>	<b>-100,00</b>
<b>SA 2</b>	<b>Saldo (2) Geldfluss aus der investiven Gebarung (33 - 34)</b>				<b>0,00</b>	<b>-100</b>	<b>100,00</b>
<b>SA 3</b>	<b>Saldo (3) Nettofinanzierungssaldo (SA 1 + SA 2)</b>				<b>-257.334,57</b>	<b>-271.100</b>	<b>13.765,43</b>

Ansatz 0152 Konto	AMTSBLATT	RA2020	VA2020	Differenz	RA2020	VA2020	Differenz
		Ergebnisrechnung			Finanzierungsrechnung		
<b>Finanzierungstätigkeit</b>							
SU 35	Summe Einzahlungen aus der Finanzierungstätigkeit				0,00	0	0,00
SU 36	Summe Auszahlungen aus der Finanzierungstätigkeit				0,00	0	0,00
SA 4	Saldo (4) Geldfluss aus der Finanzierungstätigkeit (35 - 36)				0,00	0	0,00
SA 5	Saldo (5) Geldfluss aus der voranschlagswirksamen Gebarung (SA 3 + SA 4)				-257.334,57	-271.100	13.765,43
UA 016	Elektronische Datenverarbeitung	RA2020	VA2020	Differenz	RA2020	VA2020	Differenz
		Ergebnisrechnung			Finanzierungsrechnung		
SA 0 / SA 1	(0) Nettoergebnis (21 - 22) / Saldo (1) Geldfluss aus der operativen Gebarung (31 - 32)	-719.899,40	-202.100	-517.799,40	-169.373,44	-111.900	-57.473,44
SA 00	Nettoergebnis nach Zuweisung und Entnahmen von Haushaltsrücklagen (SA 0 +/- SU 23)	-719.899,40	403.600	-1.123.499,40			
SA 2	Saldo (2) Geldfluss aus der investiven Gebarung (33 - 34)				-510.100,54	-614.600	104.499,46
SA 3	Saldo (3) Nettofinanzierungssaldo (SA 1 + SA 2)				-679.473,98	-726.500	47.026,02
SA 4	Saldo (4) Geldfluss aus der Finanzierungstätigkeit (35 - 36)				430.834,40	-42.100	472.934,40
SA 5	Saldo (5) Geldfluss aus der voranschlagswirksamen Gebarung (SA 3 + SA 4)				-248.639,58	-768.600	519.960,42
Ansatz 0160 Konto	Elektronische Datenverarbeitung	RA2020	VA2020	Differenz	RA2020	VA2020	Differenz
		Ergebnisrechnung			Finanzierungsrechnung		
<b>Operative Gebarung</b>							
0160 804000	Veräußerungen von Amts-, Betriebs- und Geschäftsausstattung	2.077,85	1.100	977,85			
0160 810000	Erträge aus Leistungen	175.765,62	140.000	35.765,62	159.479,84	140.000	19.479,84
0160 810219	Erträge aus Leistungen - intern - Druckerei	30.772,06	57.400	-26.627,94	30.772,06	57.400	-26.627,94
0160 810509	Erträge aus Leistungen - intern - EDV	1.885.529,11	1.952.500	-66.970,89	1.885.529,11	1.952.500	-66.970,89
0160 810709	Erträge aus Leistungen - intern - Telefonanlage	52.540,29	55.600	-3.059,71	52.540,29	55.600	-3.059,71
0160 811100	Miet- und Pachtertrag	16.954,98	5.000	11.954,98	16.814,25	5.000	11.814,25
0160 816000	Kostenbeiträge (-Ersätze) für sonstige Leistungen	7.160,75	1.000	6.160,75	6.478,24	1.000	5.478,24
0160 816500	Kostenbeiträge (-Ersätze) für Personal	9.739,37	0	9.739,37	9.155,92	0	9.155,92
0160 816550	Kostenbeiträge (-Ersätze) für sonstige Leistungen - Personal	779,16	0	779,16	779,16	0	779,16
0160 816700	Kostenbeiträge (-Ersätze) für Telefonanlage	2.003,55	3.100	-1.096,45	2.107,00	3.100	-993,00
0160 816710	Kostenbeiträge (-Ersätze) für Telefonanlage	0,00	600	-600,00	0,00	600	-600,00
0160 817050	Erträge aus der Auflösung von sonstigen Rückstellungen	0,00	2.300	-2.300,00			
0160 817200	Erträge aus der Auflösung von sonstigen Rückstellungen	1.642,62	0	1.642,62			
0160 828000	Rückersätze von Aufwendungen	300,00	100	200,00	725,00	100	625,00
0160 829000	Sonstige Erträge - 1.0160.618100	320,79	5.500	-5.179,21	276,96	5.500	-5.223,04
0160 861101	Transfers von Ländern, Landesfonds u. -kammern - BZ	45.000,00	0	45.000,00	45.000,00	0	45.000,00
SU 21 / SU 31	<b>Summe Erträge / Einzahlungen operative Gebarung</b>	<b>2.230.586,15</b>	<b>2.224.200</b>	<b>6.386,15</b>	<b>2.209.657,83</b>	<b>2.220.800</b>	<b>-11.142,17</b>
0160 400000	Geringwertige Wirtschaftsgüter (GWG)	18.310,73	8.000	10.310,73	15.666,54	8.000	7.666,54
0160 400009	Geringwertige Wirtschaftsgüter - intern - Zentraler Service	1,27	100	-98,73	1,27	100	-98,73
0160 400700	Geringwertige Wirtschaftsgüter (GWG) - Telefon	191,69	500	-308,31	191,69	500	-308,31

Ansatz 0160 Konto	Elektronische Datenverarbeitung	RA2020	VA2020	Differenz	RA2020	VA2020	Differenz
		Ergebnisrechnung			Finanzierungsrechnung		
0160 409000	Ersatzteile	0,00	200	-200,00	0,00	200	-200,00
0160 454000	Reinigungsmittel	269,85	100	169,85	269,85	100	169,85
0160 455000	Chemische und sonstige artverwandte Mittel	75,59	200	-124,41	75,59	200	-124,41
0160 456000	Schreib-, Zeichen- und sonstige Büromittel	189,60	100	89,60	189,60	100	89,60
0160 456009	Schreib-, Zeichen- und sonstige Büromittel - intern - Zentraler Service	1.956,62	7.900	-5.943,38	1.956,62	7.900	-5.943,38
0160 457000	Druckwerke	499,50	200	299,50	499,50	200	299,50
0160 458000	Mittel zur ärztlichen Betreuung und Gesundheitsvorsorge	0,00	100	-100,00	0,00	100	-100,00
0160 459000	Sonstige Verbrauchsgüter	3.316,01	2.500	816,01	3.316,01	2.500	816,01
0160 459009	Sonstige Verbrauchsgüter - intern - Zentraler Service	6,04	100	-93,96	6,04	100	-93,96
0160 500000	Geldbezüge, Beamte AV	360.090,20	359.000	1.090,20	386.018,05	359.000	27.018,05
0160 501000	Geldbezüge, Beamte HV	124.462,29	98.200	26.262,29	138.806,28	98.200	40.606,28
0160 510000	Geldbezüge, Vertragsbedienstete AV	733.304,73	691.500	41.804,73	733.304,73	691.500	41.804,73
0160 511000	Geldbezüge, Vertragsbedienstete HV	16.288,44	0	16.288,44	16.288,44	0	16.288,44
0160 520000	Geldbezüge, Angestellte ganzjährig beschäftigt	3.221,00	4.200	-979,00	3.221,00	4.200	-979,00
0160 521000	Geldbezüge, Arbeiter ganzjährig beschäftigt	3.865,20	0	3.865,20	3.865,20	0	3.865,20
0160 522000	Geldbezüge, Angestellte nicht ganzjährig beschäftigt	19.718,92	0	19.718,92	19.718,92	0	19.718,92
0160 563000	Sonstige Aufwandsentschädigungen	1.657,80	1.700	-42,20	1.795,95	1.700	95,95
0160 565000	Mehrleistungsvergütungen	9.904,12	4.500	5.404,12	9.904,12	4.500	5.404,12
0160 566000	Zuwendungen aus Anlass von Dienstjubiläen	8.932,36	8.700	232,36	8.932,36	8.700	232,36
0160 569000	Sonstige Nebengebühren	51.634,72	48.000	3.634,72	53.233,18	48.000	5.233,18
0160 580000	DGB zum Ausgleichsfonds für Familienbeihilfen	45.283,43	41.100	4.183,43	46.409,13	41.100	5.309,13
0160 581000	Dienstgeberbeiträge zur Alterssicherung	100.128,64	0	100.128,64	100.128,64	0	100.128,64
0160 581010	Dienstgeberbeiträge zur Alterssicherung - Betriebspension	12.295,39	12.000	295,39	12.295,39	12.000	295,39
0160 582000	Sonstige DGB zur sozialen Sicherheit	95.339,69	180.200	-84.860,31	97.387,99	180.200	-82.812,01
0160 591000	Dotierung von Rückstellungen für Abfertigungen	1.244,80	5.500	-4.255,20			
0160 592000	Dotierung von Rückstellungen für Jubiläumszuwendungen	91.180,82	0	91.180,82			
0160 593100	Dotierung von Rückstellungen für Gleitzeit	2.764,09	0	2.764,09			
0160 600000	Energiebezüge - Strom	87,79	0	87,79	87,79	0	87,79
0160 616000	Instandh.von Maschinen u.masch.Anlagen	2.177,19	4.000	-1.822,81	2.177,19	4.000	-1.822,81
0160 618000	Instandhaltung von sonstigen Anlagen	9.212,25	4.200	5.012,25	8.749,41	4.200	4.549,41
0160 618100	Instandhaltung von sonstigen Anlagen - 2.0160.829000	322,79	5.500	-5.177,21	322,79	5.500	-5.177,21
0160 618700	Instandhaltung von sonstigen Anlagen - Telefon	10.314,07	11.500	-1.185,93	10.314,07	11.500	-1.185,93
0160 631000	Telekommunikationsdienste	25.755,24	28.800	-3.044,76	23.982,75	28.800	-4.817,25
0160 631700	Telekommunikationsdienste - MDIT	20.515,02	10.900	9.615,02	7.346,08	10.900	-3.553,92
0160 650000	Zinsen für Finanzschulden - Inland	1.210,60	1.200	10,60	1.210,60	1.200	10,60
0160 670000	Versicherungen	5.232,86	5.200	32,86	5.232,86	5.200	32,86
0160 670700	Versicherungen - Telefon	0,00	400	-400,00	0,00	400	-400,00
0160 680100	Planmäßige Abschreibung - Immaterielle Vermögensswerte	127.788,41	7.600	120.188,41			
0160 680500	Planmäßige Abschreibung - Sonderanlagen	1.514,86	16.500	-14.985,14			
0160 680600	Planmäßige Abschreibung - Technische Anlagen, Fahrzeuge und Maschinen	0,00	2.300	-2.300,00			

Ansatz 0160 Konto	Elektronische Datenverarbeitung	RA2020	VA2020	Differenz	RA2020	VA2020	Differenz
		Ergebnisrechnung			Finanzierungsrechnung		
0160 680700	Planmäßige Abschreibung - Amts-, Betriebs- und Geschäftsausstattung	247.259,82	61.700	185.559,82			
0160 683000	Verluste aus dem Abgang von Sachanlagen und immateriellen Vermögenswerten	209,36	0	209,36			
0160 700000	Miet- und Pachtaufwand	209.841,02	210.000	-158,98	174.786,71	210.000	-35.213,29
0160 710000	Öffentliche Abgaben, ohne Gebühren gem. FAG	0,00	100	-100,00	0,00	100	-100,00
0160 724100	Reisegebühren (einschl. Km-Geld)	1.631,94	4.500	-2.868,06	1.533,39	4.500	-2.966,61
0160 726000	Mitgliedsbeiträge an Institutionen	10.000,00	0	10.000,00	10.000,00	0	10.000,00
0160 728000	Entgelte für sonstige Leistungen	434.126,43	459.400	-25.273,57	393.019,77	459.400	-66.380,23
0160 728009	Entgelte für sonstige Leistungen - intern - Wirtschaftshof	0,00	100	-100,00	0,00	100	-100,00
0160 728100	Entgelte für sonstige Leistungen	117.267,02	116.100	1.167,02	74.340,31	116.100	-41.759,69
0160 728219	Entgelte für sonstige Leistungen - intern - Druckerei	0,00	200	-200,00	0,00	200	-200,00
0160 728700	Entgelte für sonstige Leistungen - Telefon	19.885,34	500	19.385,34	12.445,46	500	11.945,46
0160 728800	Entgelte für sonstige Leistungen - Seminargebühren	0,00	1.000	-1.000,00	0,00	1.000	-1.000,00
<b>SU 22 / SU 32</b>	<b>Summe Aufwendungen / Auszahlungen operative Gebarung</b>	<b>2.950.485,55</b>	<b>2.426.300</b>	<b>524.185,55</b>	<b>2.379.031,27</b>	<b>2.332.700</b>	<b>46.331,27</b>
<b>SA 0 / SA 1</b>	<b>(0) Nettoergebnis (21 - 22) / Saldo (1) Geldfluss aus der operativen Gebarung (31 - 32)</b>	<b>-719.899,40</b>	<b>-202.100</b>	<b>-517.799,40</b>	<b>-169.373,44</b>	<b>-111.900</b>	<b>-57.473,44</b>
0160 895122	Rücklage (Kap.R.) - Kapitalrücklage Kelag	0,00	605.700	-605.700,00			
<b>SU 23</b>	<b>Summe Haushaltsrücklagen</b>	<b>0,00</b>	<b>605.700</b>	<b>-605.700,00</b>			
<b>SA 00</b>	<b>Nettoergebnis nach Zuweisung und Entnahmen von Haushaltsrücklagen (SA 0 +/- SU 23)</b>	<b>-719.899,40</b>	<b>403.600</b>	<b>-1.123.499,40</b>			
<b>Investive Gebarung</b>							
0160 804000	Veräußerungen von Amts-, Betriebs- und Geschäftsausstattung				2.077,85	1.100	977,85
<b>SU 33</b>	<b>Summe Einzahlungen investive Gebarung</b>				<b>2.077,85</b>	<b>1.100</b>	<b>977,85</b>
0160 020000	Maschinen und maschinelle Anlagen				0,00	5.000	-5.000,00
0160 042000	Amts-, Betriebs- und Geschäftsausstattung				383.821,18	484.900	-101.078,82
0160 042700	Amts-, Betriebs- und Geschäftsausstattung				21.471,37	10.000	11.471,37
0160 050100	Sonderanlagen				39.344,89	10.000	29.344,89
0160 070000	Aktivierungsfähige Rechte				67.540,95	105.800	-38.259,05
<b>SU 34</b>	<b>Summe Auszahlungen investive Gebarung</b>				<b>512.178,39</b>	<b>615.700</b>	<b>-103.521,61</b>
<b>SA 2</b>	<b>Saldo (2) Geldfluss aus der investiven Gebarung (33 - 34)</b>				<b>-510.100,54</b>	<b>-614.600</b>	<b>104.499,46</b>
<b>SA 3</b>	<b>Saldo (3) Nettofinanzierungssaldo (SA 1 + SA 2)</b>				<b>-679.473,98</b>	<b>-726.500</b>	<b>47.026,02</b>
<b>Finanzierungstätigkeit</b>							
0160 346100	Investitionsdarlehen von Finanzunternehmen				472.833,50	0	472.833,50
<b>SU 35</b>	<b>Summe Einzahlungen aus der Finanzierungstätigkeit</b>				<b>472.833,50</b>	<b>0</b>	<b>472.833,50</b>
0160 346000	Investitionsdarlehen (Tilgung) - Finanzunternehmungen				0,00	42.100	-42.100,00
0160 346100	Investitionsdarlehen von Finanzunternehmen				41.999,10	0	41.999,10
<b>SU 36</b>	<b>Summe Auszahlungen aus der Finanzierungstätigkeit</b>				<b>41.999,10</b>	<b>42.100</b>	<b>-100,90</b>
<b>SA 4</b>	<b>Saldo (4) Geldfluss aus der Finanzierungstätigkeit (35 - 36)</b>				<b>430.834,40</b>	<b>-42.100</b>	<b>472.934,40</b>

Ansatz 0160 Konto	Elektronische Datenverarbeitung	RA2020	VA2020	Differenz	RA2020	VA2020	Differenz
		Ergebnisrechnung			Finanzierungsrechnung		
SA 5	Saldo (5) Geldfluss aus der voranschlagswirksamen Gebarung (SA 3 + SA 4)				-248.639,58	-768.600	519.960,42
<b>UA 018</b>	<b>Geschäftsstelle der Kranken- und Unfallfürsorge</b>	<b>RA2020</b>	<b>VA2020</b>	<b>Differenz</b>	<b>RA2020</b>	<b>VA2020</b>	<b>Differenz</b>
		Ergebnisrechnung			Finanzierungsrechnung		
SA 0 / SA 1	(0) Nettoergebnis (21 - 22) / Saldo (1) Geldfluss aus der operativen Gebarung (31 - 32)	-121.640,70	45.800	-167.440,70	943,52	46.800	-45.856,48
SA 00	Nettoergebnis nach Zuweisung und Entnahmen von Haushaltsrücklagen (SA 0 +/- SU 23)	-101.524,19	-700	-100.824,19			
SA 2	Saldo (2) Geldfluss aus der investiven Gebarung (33 - 34)				0,00	-200	200,00
SA 3	Saldo (3) Nettofinanzierungssaldo (SA 1 + SA 2)				943,52	46.600	-45.656,48
SA 4	Saldo (4) Geldfluss aus der Finanzierungstätigkeit (35 - 36)				0,00	0	0,00
SA 5	Saldo (5) Geldfluss aus der voranschlagswirksamen Gebarung (SA 3 + SA 4)				943,52	46.600	-45.656,48
<b>Ansatz 0180 Konto</b>	<b>Geschäftsstelle der Kranken- und Unfallfürsorge</b>	<b>RA2020</b>	<b>VA2020</b>	<b>Differenz</b>	<b>RA2020</b>	<b>VA2020</b>	<b>Differenz</b>
		Ergebnisrechnung			Finanzierungsrechnung		
<b>Operative Gebarung</b>							
0180 816000	Kostenbeiträge (-Ersätze) für ab 1999 Kelag VKB	145,08	200	-54,92	145,08	200	-54,92
0180 820000	Zinserträge aus Darlehen und aktiven Finanzinstrumenten	8.435,52	16.000	-7.564,48	8.435,52	16.000	-7.564,48
0180 823000	Sonstige Zinserträge	292,10	500	-207,90	292,10	500	-207,90
0180 828000	Rückersätze von Aufwendungen	12,60	2.000	-1.987,40	12,60	2.000	-1.987,40
0180 860001	Transfers von Bund, Bundesfonds u. -kammern - GSBG 1996	108.781,44	100.000	8.781,44	110.027,66	100.000	10.027,66
0180 862000	Transfers der Stadt Villach- Dienstgeberbeiträge	1.113.951,10	1.116.300	-2.348,90	1.262.802,75	1.116.300	146.502,75
0180 862010	Transfers der Stadt Villach - Dienstunfälle	3.463,17	5.000	-1.536,83	3.463,17	5.000	-1.536,83
0180 863001	Transfers von - KFA andere Bundesländer	38.089,95	20.000	18.089,95	8.195,97	20.000	-11.804,03
0180 864000	Transfers von - Kelag Rückersätze	43.801,42	20.000	23.801,42	43.801,42	20.000	23.801,42
0180 866000	Transfers von Finanzunternehmen	0,00	100	-100,00	0,00	100	-100,00
0180 868000	Transfers von Dienstnehmer - Dienstnehmerbeitrag	988.894,61	991.400	-2.505,39	988.894,61	991.400	-2.505,39
0180 868030	Selbstbehalt für Kuraufenthalte	5.398,37	5.000	398,37	5.598,37	5.000	598,37
0180 868100	Transfers von privaten Haushalten - PensSich.Beitr.	145,78	200	-54,22	145,78	200	-54,22
<b>SU 21 / SU 31</b>	<b>Summe Erträge / Einzahlungen operative Gebarung</b>	<b>2.311.411,14</b>	<b>2.276.700</b>	<b>34.711,14</b>	<b>2.431.815,03</b>	<b>2.276.700</b>	<b>155.115,03</b>
0180 400000	Geringwertige Wirtschaftsgüter (GWG)	0,00	100	-100,00	0,00	100	-100,00
0180 400009	Geringwertige Wirtschaftsgüter - intern - Zentraler Service	0,00	100	-100,00	0,00	100	-100,00
0180 413000	Handelswaren	21,37	100	-78,63	21,37	100	-78,63
0180 456009	Schreib-, Zeichen- und sonstige Büromittel - intern - Zentraler Service	16,21	200	-183,79	16,21	200	-183,79
0180 459000	Sonstige Verbrauchsgüter	33,60	100	-66,40	33,60	100	-66,40
0180 459009	Sonstige Verbrauchsgüter - intern - Zentraler Service	0,00	100	-100,00	0,00	100	-100,00
0180 500000	Geldbezüge, Beamte AV	7.736,40	7.700	36,40	8.289,00	7.700	589,00
0180 510000	Geldbezüge, Vertragsbedienstete AV	32.012,82	30.800	1.212,82	32.012,82	30.800	1.212,82
0180 565000	Mehrleistungsvergütungen	950,66	0	950,66	950,66	0	950,66

Ansatz 0180 Konto	Geschäftsstelle der Kranken- und Unfallfürsorge	RA2020	VA2020	Differenz	RA2020	VA2020	Differenz
		Ergebnisrechnung			Finanzierungsrechnung		
0180 569000	Sonstige Nebengebühren	100,74	200	-99,26	100,74	200	-99,26
0180 580000	DGB zum Ausgleichsfonds für Familienbeihilfen	1.577,73	1.500	77,73	1.599,28	1.500	99,28
0180 581000	Dienstgeberbeiträge zur Alterssicherung	3.380,49	0	3.380,49	3.380,49	0	3.380,49
0180 581010	Dienstgeberbeiträge zur Alterssicherung - Betriebspension	403,99	400	3,99	403,99	400	3,99
0180 582000	Sonstige DGB zur sozialen Sicherheit	3.729,13	6.700	-2.970,87	3.736,18	6.700	-2.963,82
0180 591000	Dotierung von Rückstellungen für Abfertigungen	677,85	200	477,85			
0180 592000	Dotierung von Rückstellungen für Jubiläumswendungen	1.128,18	500	628,18			
0180 593000	Dotierung von Rückstellungen für nicht konsumierte Urlaube	499,55	0	499,55			
0180 593100	Dotierung von Rückstellungen für Gleitzeit	245,33	0	245,33			
0180 614000	Instandhaltung von Gebäuden und Bauten	0,00	100	-100,00	0,00	100	-100,00
0180 631700	Telekommunikationsdienste - MDIT	147,27	200	-52,73	147,27	200	-52,73
0180 650100	Zinsen	0,00	100	-100,00	0,00	100	-100,00
0180 657000	Disagien	0,00	100	-100,00	0,00	100	-100,00
0180 680700	Planmäßige Abschreibung - Amts-, Betriebs- und Geschäftsausstattung	210,62	200	10,62			
0180 690800	Abschreibung von Forderungen (Schadensfälle)	0,00	100	-100,00			
0180 700000	Miet- und Pachtaufwand	1.357,20	700	657,20	1.357,20	700	657,20
0180 710100	Öffentliche Abgaben/Ausgaben - KEST	709,86	2.200	-1.490,14	709,86	2.200	-1.490,14
0180 723010	Amtspauschalien und Repräsentationsausgaben	0,00	400	-400,00	0,00	400	-400,00
0180 724100	Reisegebühren (einschl. Km-Geld)	105,00	600	-495,00	105,00	600	-495,00
0180 728000	Entgelte für sonstige Leistungen	3.370,65	1.400	1.970,65	3.370,65	1.400	1.970,65
0180 728120	Entgelte für sonstige Leistungen - Überprüfungen	0,00	100	-100,00	0,00	100	-100,00
0180 728219	Entgelte für sonstige Leistungen - intern - Druckerei	0,00	100	-100,00	0,00	100	-100,00
0180 728509	Entgelte für sonstige Leistungen - intern - EDV	7.606,02	8.200	-593,98	7.606,02	8.200	-593,98
0180 728709	Entgelte für sonstige Leistungen - intern - Telefonanlage	144,54	200	-55,46	144,54	200	-55,46
0180 728800	Entgelte für sonstige Leistungen - Seminargebühren	0,00	300	-300,00	0,00	300	-300,00
0180 768000	Leistungen bei Mutterschaft	0,00	100	-100,00	0,00	100	-100,00
0180 768010	Bestattungskostenbeitrag	0,00	100	-100,00	0,00	100	-100,00
0180 768020	Ausserordentliche Leistungen	28.258,18	40.000	-11.741,82	28.258,18	40.000	-11.741,82
0180 768030	Erweiterte Heilbehandlung	163.967,55	160.000	3.967,55	163.967,55	160.000	3.967,55
0180 768040	Heilmittel	363.570,60	325.000	38.570,60	363.570,60	325.000	38.570,60
0180 768050	Heilbehelfe	132.892,49	120.000	12.892,49	132.892,49	120.000	12.892,49
0180 768060	Krankentransporte, Fahrtkostenrückerlässe	25.154,14	22.000	3.154,14	25.154,14	22.000	3.154,14
0180 768070	Ärztliche Hilfe	609.494,57	525.000	84.494,57	609.494,57	525.000	84.494,57
0180 768080	Zahnbehandlung und Zahnersatz	121.861,54	155.000	-33.138,46	121.861,54	155.000	-33.138,46
0180 768110	Anstaltspflege	921.687,56	820.000	101.687,56	921.687,56	820.000	101.687,56
<b>SU 22 / SU 32</b>	<b>Summe Aufwendungen / Auszahlungen operative Gebarung</b>	<b>2.433.051,84</b>	<b>2.230.900</b>	<b>202.151,84</b>	<b>2.430.871,51</b>	<b>2.229.900</b>	<b>200.971,51</b>
<b>SA 0 / SA 1</b>	<b>(0) Nettoergebnis (21 - 22) / Saldo (1) Geldfluss aus der operativen Gebarung (31 - 32)</b>	<b>-121.640,70</b>	<b>45.800</b>	<b>-167.440,70</b>	<b>943,52</b>	<b>46.800</b>	<b>-45.856,48</b>
0180 794502	Rücklage (Geb.R.) - KFA Haushaltsrücklagen	943,52	46.500	-45.556,48			
0180 894502	Rücklage (Geb.R.) - KFA Haushaltsrücklagen	21.060,03	0	21.060,03			
<b>SU 23</b>	<b>Summe Haushaltsrücklagen</b>	<b>20.116,51</b>	<b>-46.500</b>	<b>66.616,51</b>			

Ansatz 0180 Konto	Geschäftsstelle der Kranken- und Unfallfürsorge	RA2020	VA2020	Differenz	RA2020	VA2020	Differenz
		Ergebnisrechnung			Finanzierungsrechnung		
SA 00	Nettoergebnis nach Zuweisung und Entnahmen von Haushaltsrücklagen (SA 0 +/- SU 23)	-101.524,19	-700	-100.824,19			
<b>Investive Gebarung</b>							
SU 33	Summe Einzahlungen investive Gebarung				0,00	0	0,00
0180 010000	Gebäude und Bauten				0,00	100	-100,00
0180 042000	Amts-, Betriebs- und Geschäftsausstattung				0,00	100	-100,00
SU 34	Summe Auszahlungen investive Gebarung				0,00	200	-200,00
SA 2	Saldo (2) Geldfluss aus der investiven Gebarung (33 - 34)				0,00	-200	200,00
SA 3	Saldo (3) Nettofinanzierungssaldo (SA 1 + SA 2)				943,52	46.600	-45.656,48
<b>Finanzierungstätigkeit</b>							
SU 35	Summe Einzahlungen aus der Finanzierungstätigkeit				0,00	0	0,00
SU 36	Summe Auszahlungen aus der Finanzierungstätigkeit				0,00	0	0,00
SA 4	Saldo (4) Geldfluss aus der Finanzierungstätigkeit (35 - 36)				0,00	0	0,00
SA 5	Saldo (5) Geldfluss aus der voranschlagswirksamen Gebarung (SA 3 + SA 4)				943,52	46.600	-45.656,48
<b>UA 019</b>							
UA 019 Konto	Repräsentation	RA2020	VA2020	Differenz	RA2020	VA2020	Differenz
		Ergebnisrechnung			Finanzierungsrechnung		
SA 0 / SA 1	(0) Nettoergebnis (21 - 22) / Saldo (1) Geldfluss aus der operativen Gebarung (31 - 32)	-144.668,54	-347.300	202.631,46	-127.503,74	-347.300	219.796,26
SA 00	Nettoergebnis nach Zuweisung und Entnahmen von Haushaltsrücklagen (SA 0 +/- SU 23)	-144.668,54	-347.300	202.631,46			
SA 2	Saldo (2) Geldfluss aus der investiven Gebarung (33 - 34)				0,00	0	0,00
SA 3	Saldo (3) Nettofinanzierungssaldo (SA 1 + SA 2)				-127.503,74	-347.300	219.796,26
SA 4	Saldo (4) Geldfluss aus der Finanzierungstätigkeit (35 - 36)				0,00	0	0,00
SA 5	Saldo (5) Geldfluss aus der voranschlagswirksamen Gebarung (SA 3 + SA 4)				-127.503,74	-347.300	219.796,26
<b>Ansatz 0190</b>							
Ansatz 0190 Konto	Repräsentation	RA2020	VA2020	Differenz	RA2020	VA2020	Differenz
		Ergebnisrechnung			Finanzierungsrechnung		
<b>Operative Gebarung</b>							
SU 21 / SU 31	Summe Erträge / Einzahlungen operative Gebarung	0,00	0	0,00	0,00	0	0,00
0190 400000	Geringwertige Wirtschaftsgüter (GWG)	94,10	100	-5,90	94,10	100	-5,90
0190 413400	Handelswaren zur unentgeltlichen Weitergabe	54.263,57	55.000	-736,43	49.072,95	55.000	-5.927,05
0190 457000	Druckwerke	2.873,89	6.000	-3.126,11	1.380,00	6.000	-4.620,00
0190 459000	Sonstige Verbrauchsgüter	2.845,23	3.000	-154,77	2.845,23	3.000	-154,77
0190 600000	Energiebezüge - Strom	0,00	100	-100,00	0,00	100	-100,00
0190 620000	Transporte durch die Bahn	0,00	1.000	-1.000,00	0,00	1.000	-1.000,00
0190 621000	Sonstige Transporte	392,20	4.000	-3.607,80	392,20	4.000	-3.607,80
0190 621010	Sonstige Transporte - Dritte	0,00	2.000	-2.000,00	0,00	2.000	-2.000,00
0190 700000	Miet- und Pachtaufwand	2.218,80	15.000	-12.781,20	2.218,80	15.000	-12.781,20
0190 700009	Miet- und Pachtaufwand - intern - Wirtschaftshof	108,00	1.500	-1.392,00	108,00	1.500	-1.392,00

Ansatz 0190 Konto	Repräsentation	RA2020	VA2020	Differenz	RA2020	VA2020	Differenz
		Ergebnisrechnung			Finanzierungsrechnung		
0190 700010	Miet- und Pachtaufwand - Dritte	3.542,00	8.000	-4.458,00	3.542,00	8.000	-4.458,00
0190 700039	Miet- und Pachtaufwand - intern - Stadtgarten	1.206,06	6.200	-4.993,94	1.206,06	6.200	-4.993,94
0190 700059	Miet- und Pachtaufwand - intern - Feuerwehr	0,00	1.500	-1.500,00	0,00	1.500	-1.500,00
0190 700079	Miet- und Pachtaufwand - intern - Grundbenützung	0,00	500	-500,00	0,00	500	-500,00
0190 710000	Öffentliche Abgaben, ohne Gebühren gem. FAG	36,10	500	-463,90	36,10	500	-463,90
0190 723000	Amtspauschalien und Repräsentationsausgaben	4.976,42	15.000	-10.023,58	4.869,57	15.000	-10.130,43
0190 723100	Amtspauschalien und Repräsentationsausgaben (Bgm.)	11.454,81	13.000	-1.545,19	11.093,51	13.000	-1.906,49
0190 723200	Amtspauschalien und Repräsentationsausgaben (Ref.)	21.706,18	24.400	-2.693,82	19.533,09	24.400	-4.866,91
0190 723300	Amtspauschalien und Repräsentationsausgaben (Gr.)	5.487,20	12.500	-7.012,80	2.976,90	12.500	-9.523,10
0190 728000	Entgelte für sonstige Leistungen	27.976,38	135.000	-107.023,62	22.976,38	135.000	-112.023,62
0190 728009	Entgelte für sonstige Leistungen - intern - Wirtschaftshof	3.860,60	20.000	-16.139,40	3.531,85	20.000	-16.468,15
0190 728010	Entgelte für sonstige Leistungen - Veranstaltungen von Dritten	1.627,00	11.000	-9.373,00	1.627,00	11.000	-9.373,00
0190 728100	Entgelte für sonstige Leistungen - Kongresse/Tagungen Dritter	0,00	12.000	-12.000,00	0,00	12.000	-12.000,00
<b>SU 22 / SU 32</b>	<b>Summe Aufwendungen / Auszahlungen operative Gebarung</b>	<b>144.668,54</b>	<b>347.300</b>	<b>-202.631,46</b>	<b>127.503,74</b>	<b>347.300</b>	<b>-219.796,26</b>
<b>SA 0 / SA 1</b>	<b>(0) Nettoergebnis (21 - 22) / Saldo (1) Geldfluss aus der operativen Gebarung (31 - 32)</b>	<b>-144.668,54</b>	<b>-347.300</b>	<b>202.631,46</b>	<b>-127.503,74</b>	<b>-347.300</b>	<b>219.796,26</b>
<b>SU 23</b>	<b>Summe Haushaltsrücklagen</b>	<b>0,00</b>	<b>0</b>	<b>0,00</b>			
<b>SA 00</b>	<b>Nettoergebnis nach Zuweisung und Entnahmen von Haushaltsrücklagen (SA 0 +/- SU 23)</b>	<b>-144.668,54</b>	<b>-347.300</b>	<b>202.631,46</b>			
<b>Investive Gebarung</b>							
<b>SU 33</b>	<b>Summe Einzahlungen investive Gebarung</b>				<b>0,00</b>	<b>0</b>	<b>0,00</b>
<b>SU 34</b>	<b>Summe Auszahlungen investive Gebarung</b>				<b>0,00</b>	<b>0</b>	<b>0,00</b>
<b>SA 2</b>	<b>Saldo (2) Geldfluss aus der investiven Gebarung (33 - 34)</b>				<b>0,00</b>	<b>0</b>	<b>0,00</b>
<b>SA 3</b>	<b>Saldo (3) Nettofinanzierungssaldo (SA 1 + SA 2)</b>				<b>-127.503,74</b>	<b>-347.300</b>	<b>219.796,26</b>
<b>Finanzierungstätigkeit</b>							
<b>SU 35</b>	<b>Summe Einzahlungen aus der Finanzierungstätigkeit</b>				<b>0,00</b>	<b>0</b>	<b>0,00</b>
<b>SU 36</b>	<b>Summe Auszahlungen aus der Finanzierungstätigkeit</b>				<b>0,00</b>	<b>0</b>	<b>0,00</b>
<b>SA 4</b>	<b>Saldo (4) Geldfluss aus der Finanzierungstätigkeit (35 - 36)</b>				<b>0,00</b>	<b>0</b>	<b>0,00</b>
<b>SA 5</b>	<b>Saldo (5) Geldfluss aus der voranschlagswirksamen Gebarung (SA 3 + SA 4)</b>				<b>-127.503,74</b>	<b>-347.300</b>	<b>219.796,26</b>



A 02	Hauptverwaltung	RA2020	VA2020	Differenz	RA2020	VA2020	Differenz
		Ergebnisrechnung			Finanzierungsrechnung		
SA 0 / SA 1	(0) Nettoergebnis (21 - 22) / Saldo (1) Geldfluss aus der operativen Gebarung (31 - 32)	-4.381.551,64	-4.733.900	352.348,36	-3.862.860,84	-3.815.600	-47.260,84
SA 00	Nettoergebnis nach Zuweisung und Entnahmen von Haushaltsrücklagen (SA 0 +/- SU 23)	-4.389.076,95	-4.503.900	114.823,05			
SA 2	Saldo (2) Geldfluss aus der investiven Gebarung (33 - 34)				-267.659,48	-727.700	460.040,52
SA 3	Saldo (3) Nettofinanzierungssaldo (SA 1 + SA 2)				-4.130.520,32	-4.543.300	412.779,68
SA 4	Saldo (4) Geldfluss aus der Finanzierungstätigkeit (35 - 36)				113.051,18	326.900	-213.848,82
SA 5	Saldo (5) Geldfluss aus der voranschlagswirksamen Gebarung (SA 3 + SA 4)				-4.017.469,14	-4.216.400	198.930,86
UA 020	Rechtsamt	RA2020	VA2020	Differenz	RA2020	VA2020	Differenz
		Ergebnisrechnung			Finanzierungsrechnung		
SA 0 / SA 1	(0) Nettoergebnis (21 - 22) / Saldo (1) Geldfluss aus der operativen Gebarung (31 - 32)	-1.454.970,94	-1.831.800	376.829,06	-1.370.783,55	-1.358.100	-12.683,55
SA 00	Nettoergebnis nach Zuweisung und Entnahmen von Haushaltsrücklagen (SA 0 +/- SU 23)	-1.454.970,94	-1.831.800	376.829,06			
SA 2	Saldo (2) Geldfluss aus der investiven Gebarung (33 - 34)				0,00	-1.900	1.900,00
SA 3	Saldo (3) Nettofinanzierungssaldo (SA 1 + SA 2)				-1.370.783,55	-1.360.000	-10.783,55
SA 4	Saldo (4) Geldfluss aus der Finanzierungstätigkeit (35 - 36)				0,00	0	0,00
SA 5	Saldo (5) Geldfluss aus der voranschlagswirksamen Gebarung (SA 3 + SA 4)				-1.370.783,55	-1.360.000	-10.783,55
Ansatz 0200 Konto	Rechtsamt	RA2020	VA2020	Differenz	RA2020	VA2020	Differenz
		Ergebnisrechnung			Finanzierungsrechnung		
<b>Operative Gebarung</b>							
0200 816000	Kostenbeiträge (-Ersätze) für sonstige Leistungen	0,00	1.000	-1.000,00	0,00	1.000	-1.000,00
0200 816100	Kostenbeiträge (-Ersätze) für sonstige Leistungen	2.708,00	1.500	1.208,00	2.508,00	1.500	1.008,00
0200 817200	Erträge aus der Auflösung von sonstigen Rückstellungen	5.201,87	0	5.201,87			
0200 817500	Erträge aus der Auflösung von sonstigen Rückstellungen	6.342,92	0	6.342,92			
<b>SU 21 / SU 31</b>	<b>Summe Erträge / Einzahlungen operative Gebarung</b>	<b>14.252,79</b>	<b>2.500</b>	<b>11.752,79</b>	<b>2.508,00</b>	<b>2.500</b>	<b>8,00</b>
0200 400009	Geringwertige Wirtschaftsgüter - intern - Zentraler Service	0,00	100	-100,00	0,00	100	-100,00
0200 456009	Schreib-, Zeichen- und sonstige Büromittel - intern - Zentraler Service	519,02	1.800	-1.280,98	519,02	1.800	-1.280,98
0200 457009	Druckwerke - intern - Zentraler Service	274,20	100	174,20	274,20	100	174,20
0200 459009	Sonstige Verbrauchsgüter - intern - Zentraler Service	0,00	100	-100,00	0,00	100	-100,00
0200 500000	Geldbezüge, Beamte AV	190.609,76	220.100	-29.490,24	201.841,19	220.100	-18.258,81
0200 510000	Geldbezüge, Vertragsbedienstete AV	132.518,43	93.000	39.518,43	132.518,43	93.000	39.518,43
0200 522000	Geldbezüge, Angestellte nicht ganzjährig beschäftigt	1.083,11	0	1.083,11	1.083,11	0	1.083,11
0200 563000	Sonstige Aufwandsentschädigungen	1.657,80	1.700	-42,20	1.795,95	1.700	95,95
0200 565000	Mehrleistungsvergütungen	4.843,58	19.000	-14.156,42	5.193,31	19.000	-13.806,69
0200 569000	Sonstige Nebengebühren	1.107,51	1.100	7,51	1.181,83	1.100	81,83
0200 580000	DGB zum Ausgleichsfonds für Familienbeihilfen	12.925,61	13.100	-174,39	13.385,56	13.100	285,56
0200 581000	Dienstgeberbeiträge zur Alterssicherung	16.906,78	0	16.906,78	16.906,78	0	16.906,78

Ansatz 0200 Konto	Rechtsamt	RA2020	VA2020	Differenz	RA2020	VA2020	Differenz
		Ergebnisrechnung			Finanzierungsrechnung		
0200 581010	Dienstgeberbeiträge zur Alterssicherung - Betriebspension	2.488,90	1.400	1.088,90	2.488,90	1.400	1.088,90
0200 582000	Sonstige DGB zur sozialen Sicherheit	21.722,12	35.200	-13.477,88	22.296,45	35.200	-12.903,55
0200 591000	Dotierung von Rückstellungen für Abfertigungen	17.003,25	600	16.403,25			
0200 592000	Dotierung von Rückstellungen für Jubiläumszuwendungen	0,00	800	-800,00			
0200 593100	Dotierung von Rückstellungen für Gleitzeit	800,86	0	800,86			
0200 631700	Telekommunikationsdienste - MDIT	205,91	500	-294,09	205,91	500	-294,09
0200 640000	Rechts- und Beratungsaufwand	80.340,87	46.100	34.240,87	56.667,40	46.100	10.567,40
0200 680700	Planmäßige Abschreibung - Amts-, Betriebs- und Geschäftsausstattung	65,62	100	-34,38			
0200 685000	Dotierung von Rückstellungen für Prozesskosten	50.500,00	457.500	-407.000,00			
0200 690800	Abschreibung von Forderungen (Schadensfälle)	0,00	100	-100,00			
0200 695000	Wertberichtigungen zu Forderungen	1.778,83	0	1.778,83			
0200 710000	Öffentliche Abgaben, ohne Gebühren gem. FAG	440,00	2.000	-1.560,00	308,00	2.000	-1.692,00
0200 720000	Kostenbeiträge (-Ersätze) für Leistungen	0,00	400	-400,00	0,00	400	-400,00
0200 728000	Entgelte für sonstige Leistungen	1.142,94	1.500	-357,06	1.142,94	1.500	-357,06
0200 728100	Entgelte für sonstige Leistungen	0,00	2.000	-2.000,00	0,00	2.000	-2.000,00
0200 728219	Entgelte für sonstige Leistungen - intern - Druckerei	72,68	100	-27,32	72,68	100	-27,32
0200 728509	Entgelte für sonstige Leistungen - intern - EDV	7.150,05	7.800	-649,95	7.150,05	7.800	-649,95
0200 728709	Entgelte für sonstige Leistungen - intern - Telefonanlage	144,54	300	-155,46	144,54	300	-155,46
<b>SU 22 / SU 32</b>	<b>Summe Aufwendungen / Auszahlungen operative Gebarung</b>	<b>546.302,37</b>	<b>906.500</b>	<b>-360.197,63</b>	<b>465.176,25</b>	<b>447.400</b>	<b>17.776,25</b>
<b>SA 0 / SA 1</b>	<b>(0) Nettoergebnis (21 - 22) / Saldo (1) Geldfluss aus der operativen Gebarung (31 - 32)</b>	<b>-532.049,58</b>	<b>-904.000</b>	<b>371.950,42</b>	<b>-462.668,25</b>	<b>-444.900</b>	<b>-17.768,25</b>
<b>SU 23</b>	<b>Summe Haushaltsrücklagen</b>	<b>0,00</b>	<b>0</b>	<b>0,00</b>			
<b>SA 00</b>	<b>Nettoergebnis nach Zuweisung und Entnahmen von Haushaltsrücklagen (SA 0 +/- SU 23)</b>	<b>-532.049,58</b>	<b>-904.000</b>	<b>371.950,42</b>			
<b>Investive Gebarung</b>							
<b>SU 33</b>	<b>Summe Einzahlungen investive Gebarung</b>				<b>0,00</b>	<b>0</b>	<b>0,00</b>
<b>SU 34</b>	<b>Summe Auszahlungen investive Gebarung</b>				<b>0,00</b>	<b>0</b>	<b>0,00</b>
<b>SA 2</b>	<b>Saldo (2) Geldfluss aus der investiven Gebarung (33 - 34)</b>				<b>0,00</b>	<b>0</b>	<b>0,00</b>
<b>SA 3</b>	<b>Saldo (3) Nettofinanzierungssaldo (SA 1 + SA 2)</b>				<b>-462.668,25</b>	<b>-444.900</b>	<b>-17.768,25</b>
<b>Finanzierungstätigkeit</b>							
<b>SU 35</b>	<b>Summe Einzahlungen aus der Finanzierungstätigkeit</b>				<b>0,00</b>	<b>0</b>	<b>0,00</b>
<b>SU 36</b>	<b>Summe Auszahlungen aus der Finanzierungstätigkeit</b>				<b>0,00</b>	<b>0</b>	<b>0,00</b>
<b>SA 4</b>	<b>Saldo (4) Geldfluss aus der Finanzierungstätigkeit (35 - 36)</b>				<b>0,00</b>	<b>0</b>	<b>0,00</b>
<b>SA 5</b>	<b>Saldo (5) Geldfluss aus der voranschlagswirksamen Gebarung (SA 3 + SA 4)</b>				<b>-462.668,25</b>	<b>-444.900</b>	<b>-17.768,25</b>
<b>Ansatz 0201</b>	<b>GEWERBEAMT</b>	<b>RA2020</b>	<b>VA2020</b>	<b>Differenz</b>	<b>RA2020</b>	<b>VA2020</b>	<b>Differenz</b>

Ansatz 0201 Konto	GEWERBEAMT	RA2020	VA2020	Differenz	RA2020	VA2020	Differenz
		Ergebnisrechnung			Finanzierungsrechnung		
<b>Operative Gebarung</b>							
0201 816000	Kostenbeiträge (-Ersätze) für sonstige Leistungen	2.874,00	5.300	-2.426,00	2.460,00	5.300	-2.840,00
<b>SU 21 / SU 31</b>	<b>Summe Erträge / Einzahlungen operative Gebarung</b>	<b>2.874,00</b>	<b>5.300</b>	<b>-2.426,00</b>	<b>2.460,00</b>	<b>5.300</b>	<b>-2.840,00</b>
0201 400009	Geringwertige Wirtschaftsgüter - intern - Zentraler Service	0,00	400	-400,00	0,00	400	-400,00
0201 456009	Schreib-, Zeichen- und sonstige Büromittel - intern - Zentraler Service	72,13	3.800	-3.727,87	72,13	3.800	-3.727,87
0201 457009	Druckwerke - intern - Zentraler Service	0,00	100	-100,00	0,00	100	-100,00
0201 459009	Sonstige Verbrauchsgüter - intern - Zentraler Service	0,00	100	-100,00	0,00	100	-100,00
0201 500000	Geldbezüge, Beamte AV	357.928,12	355.700	2.228,12	383.696,44	355.700	27.996,44
0201 510000	Geldbezüge, Vertragsbedienstete AV	334.843,66	340.600	-5.756,34	334.843,66	340.600	-5.756,34
0201 522000	Geldbezüge, Angestellte nicht ganzjährig beschäftigt	1.083,11	0	1.083,11	1.083,11	0	1.083,11
0201 563000	Sonstige Aufwandsentschädigungen	3.315,60	3.300	15,60	3.453,75	3.300	153,75
0201 565000	Mehrleistungsvergütungen	735,10	9.300	-8.564,90	735,10	9.300	-8.564,90
0201 569000	Sonstige Nebengebühren	12.202,34	12.700	-497,66	12.782,38	12.700	82,38
0201 580000	DGB zum Ausgleichsfonds für Familienbeihilfen	27.649,25	28.100	-450,75	28.682,22	28.100	582,22
0201 581000	Dienstgeberbeiträge zur Alterssicherung	39.206,57	0	39.206,57	39.206,57	0	39.206,57
0201 581010	Dienstgeberbeiträge zur Alterssicherung - Betriebspension	6.176,54	5.700	476,54	6.176,54	5.700	476,54
0201 582000	Sonstige DGB zur sozialen Sicherheit	44.451,32	86.900	-42.448,68	45.749,35	86.900	-41.150,65
0201 591000	Dotierung von Rückstellungen für Abfertigungen	12.033,88	4.400	7.633,88			
0201 592000	Dotierung von Rückstellungen für Jubiläumswendungen	19.893,30	5.400	14.493,30			
0201 593000	Dotierung von Rückstellungen für nicht konsumierte Urlaube	9.233,22	0	9.233,22			
0201 593100	Dotierung von Rückstellungen für Gleitzeit	654,09	0	654,09			
0201 600000	Energiebezüge - Strom	0,00	100	-100,00	0,00	100	-100,00
0201 630000	Postdienste	8.044,49	14.000	-5.955,51	8.044,49	14.000	-5.955,51
0201 631700	Telekommunikationsdienste - MDIT	1.054,38	1.200	-145,62	1.054,38	1.200	-145,62
0201 640000	Rechts- und Beratungsaufwand	1.569,00	11.000	-9.431,00	1.569,00	11.000	-9.431,00
0201 680700	Planmäßige Abschreibung - Amts-, Betriebs- und Geschäftsausstattung	2.143,98	2.800	-656,02			
0201 690800	Abschreibung von Forderungen (Schadensfälle)	0,00	100	-100,00			
0201 723000	Amtspauschalien und Repräsentationsausgaben	633,20	700	-66,80	554,10	700	-145,90
0201 728000	Entgelte für sonstige Leistungen	0,00	400	-400,00	0,00	400	-400,00
0201 728219	Entgelte für sonstige Leistungen - intern - Druckerei	30,82	900	-869,18	30,82	900	-869,18
0201 728509	Entgelte für sonstige Leistungen - intern - EDV	41.901,75	42.100	-198,25	41.901,75	42.100	-198,25
0201 728709	Entgelte für sonstige Leistungen - intern - Telefonanlage	939,51	900	39,51	939,51	900	39,51
0201 729000	Sonstige Aufwendungen	0,00	400	-400,00	0,00	400	-400,00
0201 755000	Transfers an Unternehmen (ohne Finanzunternehmen) und andere	0,00	100	-100,00	0,00	100	-100,00
0201 775000	Kap.Transfers an Unternehmungen	0,00	1.900	-1.900,00			
<b>SU 22 / SU 32</b>	<b>Summe Aufwendungen / Auszahlungen operative Gebarung</b>	<b>925.795,36</b>	<b>933.100</b>	<b>-7.304,64</b>	<b>910.575,30</b>	<b>918.500</b>	<b>-7.924,70</b>
<b>SA 0 / SA 1</b>	<b>(0) Nettoergebnis (21 - 22) / Saldo (1) Geldfluss aus der operativen Gebarung (31 - 32)</b>	<b>-922.921,36</b>	<b>-927.800</b>	<b>4.878,64</b>	<b>-908.115,30</b>	<b>-913.200</b>	<b>5.084,70</b>

Ansatz 0201 Konto	GEWERBEAMT	RA2020	VA2020	Differenz	RA2020	VA2020	Differenz
		Ergebnisrechnung			Finanzierungsrechnung		
SU 23	Summe Haushaltsrücklagen	0,00	0	0,00			
SA 00	Nettoergebnis nach Zuweisung und Entnahmen von Haushaltsrücklagen (SA 0 +/- SU 23)	-922.921,36	-927.800	4.878,64			
<b>Investive Gebarung</b>							
SU 33	Summe Einzahlungen investive Gebarung				0,00	0	0,00
0201 775000	Kap.Transfers an Unternehmungen				0,00	1.900	-1.900,00
SU 34	Summe Auszahlungen investive Gebarung				0,00	1.900	-1.900,00
SA 2	Saldo (2) Geldfluss aus der investiven Gebarung (33 - 34)				0,00	-1.900	1.900,00
SA 3	Saldo (3) Nettofinanzierungssaldo (SA 1 + SA 2)				-908.115,30	-915.100	6.984,70
<b>Finanzierungstätigkeit</b>							
SU 35	Summe Einzahlungen aus der Finanzierungstätigkeit				0,00	0	0,00
SU 36	Summe Auszahlungen aus der Finanzierungstätigkeit				0,00	0	0,00
SA 4	Saldo (4) Geldfluss aus der Finanzierungstätigkeit (35 - 36)				0,00	0	0,00
SA 5	Saldo (5) Geldfluss aus der voranschlagswirksamen Gebarung (SA 3 + SA 4)				-908.115,30	-915.100	6.984,70
<b>UA 021</b>							
UA 021	Statistisches Amt	RA2020	VA2020	Differenz	RA2020	VA2020	Differenz
		Ergebnisrechnung			Finanzierungsrechnung		
SA 0 / SA 1	(0) Nettoergebnis (21 - 22) / Saldo (1) Geldfluss aus der operativen Gebarung (31 - 32)	-172.078,64	-135.000	-37.078,64	-169.311,75	-134.900	-34.411,75
SA 00	Nettoergebnis nach Zuweisung und Entnahmen von Haushaltsrücklagen (SA 0 +/- SU 23)	-172.078,64	-135.000	-37.078,64			
SA 2	Saldo (2) Geldfluss aus der investiven Gebarung (33 - 34)				0,00	0	0,00
SA 3	Saldo (3) Nettofinanzierungssaldo (SA 1 + SA 2)				-169.311,75	-134.900	-34.411,75
SA 4	Saldo (4) Geldfluss aus der Finanzierungstätigkeit (35 - 36)				0,00	0	0,00
SA 5	Saldo (5) Geldfluss aus der voranschlagswirksamen Gebarung (SA 3 + SA 4)				-169.311,75	-134.900	-34.411,75

Ansatz 0210 Konto	Statistisches Amt	RA2020	VA2020	Differenz	RA2020	VA2020	Differenz
		Ergebnisrechnung			Finanzierungsrechnung		
<b>Operative Gebarung</b>							
0210 816000	Kostenbeiträge (-Ersätze) für sonstige Leistungen	11.048,47	11.000	48,47	11.048,47	11.000	48,47
<b>SU 21 / SU 31</b>	<b>Summe Erträge / Einzahlungen operative Gebarung</b>	<b>11.048,47</b>	<b>11.000</b>	<b>48,47</b>	<b>11.048,47</b>	<b>11.000</b>	<b>48,47</b>
0210 500000	Geldbezüge, Beamte AV	92.500,34	91.000	1.500,34	99.197,15	91.000	8.197,15
0210 510000	Geldbezüge, Vertragsbedienstete AV	42.880,37	24.000	18.880,37	42.880,37	24.000	18.880,37
0210 565000	Mehrleistungsvergütungen	360,40	0	360,40	360,40	0	360,40
0210 566000	Zuwendungen aus Anlass von Dienstjubiläen	8.504,10	8.300	204,10	8.504,10	8.300	204,10
0210 569000	Sonstige Nebengebühren	5.244,35	5.300	-55,65	5.308,55	5.300	8,55
0210 580000	DGB zum Ausgleichsfonds für Familienbeihilfen	5.814,28	5.000	814,28	6.077,50	5.000	1.077,50
0210 581000	Dienstgeberbeiträge zur Alterssicherung	5.543,32	0	5.543,32	5.543,32	0	5.543,32
0210 581010	Dienstgeberbeiträge zur Alterssicherung - Betriebspension	354,62	200	154,62	354,62	200	154,62
0210 582000	Sonstige DGB zur sozialen Sicherheit	9.321,81	10.300	-978,19	9.665,03	10.300	-634,97
0210 592000	Dotierung von Rückstellungen für Jubiläumswuwendungen	7.845,23	100	7.745,23			
0210 593000	Dotierung von Rückstellungen für nicht konsumierte Urlaube	1.810,43	0	1.810,43			
0210 593100	Dotierung von Rückstellungen für Gleitzeit	478,68	0	478,68			
0210 724100	Reisegebühren (einschl. Km-Geld)	2.469,18	1.700	769,18	2.469,18	1.700	769,18
0210 728219	Entgelte für sonstige Leistungen - intern - Druckerei	0,00	100	-100,00	0,00	100	-100,00
<b>SU 22 / SU 32</b>	<b>Summe Aufwendungen / Auszahlungen operative Gebarung</b>	<b>183.127,11</b>	<b>146.000</b>	<b>37.127,11</b>	<b>180.360,22</b>	<b>145.900</b>	<b>34.460,22</b>
<b>SA 0 / SA 1</b>	<b>(0) Nettoergebnis (21 - 22) / Saldo (1) Geldfluss aus der operativen Gebarung (31 - 32)</b>	<b>-172.078,64</b>	<b>-135.000</b>	<b>-37.078,64</b>	<b>-169.311,75</b>	<b>-134.900</b>	<b>-34.411,75</b>
<b>SU 23</b>	<b>Summe Haushaltsrücklagen</b>	<b>0,00</b>	<b>0</b>	<b>0,00</b>			
<b>SA 00</b>	<b>Nettoergebnis nach Zuweisung und Entnahmen von Haushaltsrücklagen (SA 0 +/- SU 23)</b>	<b>-172.078,64</b>	<b>-135.000</b>	<b>-37.078,64</b>			
<b>Investive Gebarung</b>							
<b>SU 33</b>	<b>Summe Einzahlungen investive Gebarung</b>				<b>0,00</b>	<b>0</b>	<b>0,00</b>
<b>SU 34</b>	<b>Summe Auszahlungen investive Gebarung</b>				<b>0,00</b>	<b>0</b>	<b>0,00</b>
<b>SA 2</b>	<b>Saldo (2) Geldfluss aus der investiven Gebarung (33 - 34)</b>				<b>0,00</b>	<b>0</b>	<b>0,00</b>
<b>SA 3</b>	<b>Saldo (3) Nettofinanzierungssaldo (SA 1 + SA 2)</b>				<b>-169.311,75</b>	<b>-134.900</b>	<b>-34.411,75</b>
<b>Finanzierungstätigkeit</b>							
<b>SU 35</b>	<b>Summe Einzahlungen aus der Finanzierungstätigkeit</b>				<b>0,00</b>	<b>0</b>	<b>0,00</b>
<b>SU 36</b>	<b>Summe Auszahlungen aus der Finanzierungstätigkeit</b>				<b>0,00</b>	<b>0</b>	<b>0,00</b>
<b>SA 4</b>	<b>Saldo (4) Geldfluss aus der Finanzierungstätigkeit (35 - 36)</b>				<b>0,00</b>	<b>0</b>	<b>0,00</b>
<b>SA 5</b>	<b>Saldo (5) Geldfluss aus der voranschlagswirksamen Gebarung (SA 3 + SA 4)</b>				<b>-169.311,75</b>	<b>-134.900</b>	<b>-34.411,75</b>

UA 022	Standesamt	RA2020	VA2020	Differenz	RA2020	VA2020	Differenz
		Ergebnisrechnung			Finanzierungsrechnung		
SA 0 / SA 1	(0) Nettoergebnis (21 - 22) / Saldo (1) Geldfluss aus der operativen Gebarung (31 - 32)	-385.235,59	-378.600	-6.635,59	-372.587,01	-373.100	512,99
SA 00	Nettoergebnis nach Zuweisung und Entnahmen von Haushaltsrücklagen (SA 0 +/- SU 23)	-385.235,59	-378.600	-6.635,59			
SA 2	Saldo (2) Geldfluss aus der investiven Gebarung (33 - 34)				0,00	0	0,00
SA 3	Saldo (3) Nettofinanzierungssaldo (SA 1 + SA 2)				-372.587,01	-373.100	512,99
SA 4	Saldo (4) Geldfluss aus der Finanzierungstätigkeit (35 - 36)				0,00	0	0,00
SA 5	Saldo (5) Geldfluss aus der voranschlagswirksamen Gebarung (SA 3 + SA 4)				-372.587,01	-373.100	512,99
Ansatz 0220 Konto	Standesamt	RA2020	VA2020	Differenz	RA2020	VA2020	Differenz
		Ergebnisrechnung			Finanzierungsrechnung		
<b>Operative Gebarung</b>							
0220 817200	Erträge aus der Auflösung von sonstigen Rückstellungen	1.106,95	0	1.106,95			
SU 21 / SU 31	<b>Summe Erträge / Einzahlungen operative Gebarung</b>	<b>1.106,95</b>	<b>0</b>	<b>1.106,95</b>	<b>0,00</b>	<b>0</b>	<b>0,00</b>
0220 400000	Geringwertige Wirtschaftsgüter (GWG)	4.362,45	6.000	-1.637,55	4.362,45	6.000	-1.637,55
0220 400009	Geringwertige Wirtschaftsgüter - intern - Zentraler Service	0,00	300	-300,00	0,00	300	-300,00
0220 413400	Handelswaren zur unentgeltlichen Weitergabe	3.584,69	4.000	-415,31	2.958,29	4.000	-1.041,71
0220 456009	Schreib-, Zeichen- und sonstige Büromittel - intern - Zentraler Service	512,21	1.800	-1.287,79	512,21	1.800	-1.287,79
0220 457000	Druckwerke	0,00	200	-200,00	0,00	200	-200,00
0220 457009	Druckwerke - intern - Zentraler Service	18,96	100	-81,04	18,96	100	-81,04
0220 459000	Sonstige Verbrauchsgüter	1.050,00	1.300	-250,00	1.015,00	1.300	-285,00
0220 459009	Sonstige Verbrauchsgüter - intern - Zentraler Service	0,00	100	-100,00	0,00	100	-100,00
0220 500000	Geldbezüge, Beamte AV	148.134,90	142.100	6.034,90	159.117,66	142.100	17.017,66
0220 510000	Geldbezüge, Vertragsbedienstete AV	117.174,74	124.400	-7.225,26	117.174,74	124.400	-7.225,26
0220 563000	Sonstige Aufwandsentschädigungen	165,84	200	-34,16	165,84	200	-34,16
0220 565000	Mehrleistungsvergütungen	1.530,86	1.000	530,86	1.530,86	1.000	530,86
0220 569000	Sonstige Nebengebühren	6.662,35	7.200	-537,65	6.951,19	7.200	-248,81
0220 580000	DGB zum Ausgleichsfonds für Familienbeihilfen	7.195,79	7.400	-204,21	7.374,01	7.400	-25,99
0220 581000	Dienstgeberbeiträge zur Alterssicherung	15.219,22	0	15.219,22	15.219,22	0	15.219,22
0220 581010	Dienstgeberbeiträge zur Alterssicherung - Betriebspension	2.269,98	2.100	169,98	2.269,98	2.100	169,98
0220 582000	Sonstige DGB zur sozialen Sicherheit	18.602,07	35.200	-16.597,93	19.153,32	35.200	-16.046,68
0220 591000	Dotierung von Rückstellungen für Abfertigungen	2.717,57	1.000	1.717,57			
0220 592000	Dotierung von Rückstellungen für Jubiläumswendungen	19.220,02	1.900	17.320,02			
0220 593100	Dotierung von Rückstellungen für Gleitzeit	532,10	0	532,10			
0220 631700	Telekommunikationsdienste - MDIT	650,25	700	-49,75	650,25	700	-49,75
0220 670000	Versicherungen	144,12	200	-55,88	144,12	200	-55,88
0220 680700	Planmäßige Abschreibung - Amts-, Betriebs- und Geschäftsausstattung	2.625,51	2.600	25,51			
0220 700069	Miet- und Pachtaufwand - intern - Bambergssäle	6.091,20	8.000	-1.908,80	6.091,20	8.000	-1.908,80
0220 700339	Miet- und Pachtaufwand - intern - Friedhöfe - 2.8170.811109	363,36	500	-136,64	363,36	500	-136,64
0220 710000	Öffentliche Abgaben, ohne Gebühren gem. FAG	14,30	200	-185,70	14,30	200	-185,70

Ansatz 0220 Konto	Standesamt	RA2020	VA2020	Differenz	RA2020	VA2020	Differenz
		Ergebnisrechnung			Finanzierungsrechnung		
0220 728000	Entgelte für sonstige Leistungen	0,00	100	-100,00	0,00	100	-100,00
0220 728009	Entgelte für sonstige Leistungen - intern - Wirtschaftshof	0,00	100	-100,00	0,00	100	-100,00
0220 728069	Entgelte für sonstige Leistungen - intern - Bambergssäle	0,00	2.000	-2.000,00	0,00	2.000	-2.000,00
0220 728219	Entgelte für sonstige Leistungen - intern - Druckerei	257,14	600	-342,86	257,14	600	-342,86
0220 728509	Entgelte für sonstige Leistungen - intern - EDV	26.664,75	26.700	-35,25	26.664,75	26.700	-35,25
0220 728709	Entgelte für sonstige Leistungen - intern - Telefonanlage	578,16	600	-21,84	578,16	600	-21,84
<b>SU 22 / SU 32</b>	<b>Summe Aufwendungen / Auszahlungen operative Gebarung</b>	<b>386.342,54</b>	<b>378.600</b>	<b>7.742,54</b>	<b>372.587,01</b>	<b>373.100</b>	<b>-512,99</b>
<b>SA 0 / SA 1</b>	<b>(0) Nettoergebnis (21 - 22) / Saldo (1) Geldfluss aus der operativen Gebarung (31 - 32)</b>	<b>-385.235,59</b>	<b>-378.600</b>	<b>-6.635,59</b>	<b>-372.587,01</b>	<b>-373.100</b>	<b>512,99</b>
<b>SU 23</b>	<b>Summe Haushaltsrücklagen</b>	<b>0,00</b>	<b>0</b>	<b>0,00</b>			
<b>SA 00</b>	<b>Nettoergebnis nach Zuweisung und Entnahmen von Haushaltsrücklagen (SA 0 +/- SU 23)</b>	<b>-385.235,59</b>	<b>-378.600</b>	<b>-6.635,59</b>			
<b>Investive Gebarung</b>							
<b>SU 33</b>	<b>Summe Einzahlungen investive Gebarung</b>				<b>0,00</b>	<b>0</b>	<b>0,00</b>
<b>SU 34</b>	<b>Summe Auszahlungen investive Gebarung</b>				<b>0,00</b>	<b>0</b>	<b>0,00</b>
<b>SA 2</b>	<b>Saldo (2) Geldfluss aus der investiven Gebarung (33 - 34)</b>				<b>0,00</b>	<b>0</b>	<b>0,00</b>
<b>SA 3</b>	<b>Saldo (3) Nettofinanzierungssaldo (SA 1 + SA 2)</b>				<b>-372.587,01</b>	<b>-373.100</b>	<b>512,99</b>
<b>Finanzierungstätigkeit</b>							
<b>SU 35</b>	<b>Summe Einzahlungen aus der Finanzierungstätigkeit</b>				<b>0,00</b>	<b>0</b>	<b>0,00</b>
<b>SU 36</b>	<b>Summe Auszahlungen aus der Finanzierungstätigkeit</b>				<b>0,00</b>	<b>0</b>	<b>0,00</b>
<b>SA 4</b>	<b>Saldo (4) Geldfluss aus der Finanzierungstätigkeit (35 - 36)</b>				<b>0,00</b>	<b>0</b>	<b>0,00</b>
<b>SA 5</b>	<b>Saldo (5) Geldfluss aus der voranschlagswirksamen Gebarung (SA 3 + SA 4)</b>				<b>-372.587,01</b>	<b>-373.100</b>	<b>512,99</b>
<b>UA 023</b>	<b>Einwohneramt</b>	<b>RA2020</b>	<b>VA2020</b>	<b>Differenz</b>	<b>RA2020</b>	<b>VA2020</b>	<b>Differenz</b>
		<b>Ergebnisrechnung</b>			<b>Finanzierungsrechnung</b>		
<b>SA 0 / SA 1</b>	<b>(0) Nettoergebnis (21 - 22) / Saldo (1) Geldfluss aus der operativen Gebarung (31 - 32)</b>	<b>-491.373,41</b>	<b>-509.200</b>	<b>17.826,59</b>	<b>-522.669,53</b>	<b>-520.200</b>	<b>-2.469,53</b>
<b>SA 00</b>	<b>Nettoergebnis nach Zuweisung und Entnahmen von Haushaltsrücklagen (SA 0 +/- SU 23)</b>	<b>-491.373,41</b>	<b>-509.200</b>	<b>17.826,59</b>			
<b>SA 2</b>	<b>Saldo (2) Geldfluss aus der investiven Gebarung (33 - 34)</b>				<b>0,00</b>	<b>0</b>	<b>0,00</b>
<b>SA 3</b>	<b>Saldo (3) Nettofinanzierungssaldo (SA 1 + SA 2)</b>				<b>-522.669,53</b>	<b>-520.200</b>	<b>-2.469,53</b>
<b>SA 4</b>	<b>Saldo (4) Geldfluss aus der Finanzierungstätigkeit (35 - 36)</b>				<b>0,00</b>	<b>0</b>	<b>0,00</b>
<b>SA 5</b>	<b>Saldo (5) Geldfluss aus der voranschlagswirksamen Gebarung (SA 3 + SA 4)</b>				<b>-522.669,53</b>	<b>-520.200</b>	<b>-2.469,53</b>
<b>Ansatz 0230</b>	<b>Einwohneramt</b>	<b>RA2020</b>	<b>VA2020</b>	<b>Differenz</b>	<b>RA2020</b>	<b>VA2020</b>	<b>Differenz</b>
		<b>Ergebnisrechnung</b>			<b>Finanzierungsrechnung</b>		
<b>Operative Gebarung</b>							
0230 816000	Kostenbeiträge (-Ersätze) für sonstige Leistungen	22.628,00	23.000	-372,00	22.628,00	23.000	-372,00
0230 817050	Erträge aus der Auflösung von sonstigen Rückstellungen	0,00	14.000	-14.000,00			

Ansatz 0230 Konto	Einwohneramt	RA2020	VA2020	Differenz	RA2020	VA2020	Differenz
		Ergebnisrechnung			Finanzierungsrechnung		
0230 817400	Erträge aus der Auflösung von sonstigen Rückstellungen	28.349,95	0	28.349,95			
<b>SU 21 / SU 31</b>	<b>Summe Erträge / Einzahlungen operative Gebarung</b>	<b>50.977,95</b>	<b>37.000</b>	<b>13.977,95</b>	<b>22.628,00</b>	<b>23.000</b>	<b>-372,00</b>
0230 400000	Geringwertige Wirtschaftsgüter (GWG)	0,00	300	-300,00	0,00	300	-300,00
0230 400009	Geringwertige Wirtschaftsgüter - intern - Zentraler Service	0,00	100	-100,00	0,00	100	-100,00
0230 413100	Handelswaren	27.317,83	28.000	-682,17	27.317,83	28.000	-682,17
0230 413420	Handelswaren zur unentgeltlichen Weitergabe	1.777,37	3.000	-1.222,63	1.777,37	3.000	-1.222,63
0230 456000	Schreib-, Zeichen- und sonstige Büromittel	0,00	200	-200,00	0,00	200	-200,00
0230 456009	Schreib-, Zeichen- und sonstige Büromittel - intern - Zentraler Service	296,30	1.900	-1.603,70	296,30	1.900	-1.603,70
0230 457009	Druckwerke - intern - Zentraler Service	137,20	0	137,20	137,20	0	137,20
0230 459000	Sonstige Verbrauchsgüter	0,00	100	-100,00	0,00	100	-100,00
0230 459009	Sonstige Verbrauchsgüter - intern - Zentraler Service	0,00	100	-100,00	0,00	100	-100,00
0230 500000	Geldbezüge, Beamte AV	78.375,39	50.800	27.575,39	86.800,90	50.800	36.000,90
0230 510000	Geldbezüge, Vertragsbedienstete AV	274.516,39	311.900	-37.383,61	274.516,39	311.900	-37.383,61
0230 522000	Geldbezüge, Angestellte nicht ganzjährig beschäftigt	6.422,04	0	6.422,04	6.422,04	0	6.422,04
0230 563000	Sonstige Aufwandsentschädigungen	331,56	300	31,56	331,56	300	31,56
0230 565000	Mehrleistungsvergütungen	1.863,18	2.100	-236,82	2.424,60	2.100	324,60
0230 566000	Zuwendungen aus Anlass von Dienstjubiläen	8.558,49	8.400	158,49	8.558,49	8.400	158,49
0230 569000	Sonstige Nebengebühren	1.999,92	1.600	399,92	2.083,32	1.600	483,32
0230 580000	DGB zum Ausgleichsfonds für Familienbeihilfen	14.009,18	14.200	-190,82	14.360,60	14.200	160,60
0230 581000	Dienstgeberbeiträge zur Alterssicherung	35.523,53	0	35.523,53	35.523,53	0	35.523,53
0230 581010	Dienstgeberbeiträge zur Alterssicherung - Betriebspension	3.569,57	3.800	-230,43	3.569,57	3.800	-230,43
0230 582000	Sonstige DGB zur sozialen Sicherheit	28.992,94	70.000	-41.007,06	29.452,53	70.000	-40.547,47
0230 591000	Dotierung von Rückstellungen für Abfertigungen	0,00	2.600	-2.600,00			
0230 592000	Dotierung von Rückstellungen für Jubiläumszuwendungen	3.584,18	0	3.584,18			
0230 593000	Dotierung von Rückstellungen für nicht konsumierte Urlaube	2.378,62	0	2.378,62			
0230 593100	Dotierung von Rückstellungen für Gleitzeit	748,24	0	748,24			
0230 630000	Postdienste	10.957,15	100	10.857,15	10.957,15	100	10.857,15
0230 631700	Telekommunikationsdienste - MDIT	977,82	1.000	-22,18	977,82	1.000	-22,18
0230 680700	Planmäßige Abschreibung - Amts-, Betriebs- und Geschäftsausstattung	224,13	400	-175,87			
0230 724100	Reisegebühren (einschl. Km-Geld)	240,90	2.000	-1.759,10	240,90	2.000	-1.759,10
0230 728219	Entgelte für sonstige Leistungen - intern - Druckerei	589,69	300	289,69	589,69	300	289,69
0230 728509	Entgelte für sonstige Leistungen - intern - EDV	38.092,50	42.100	-4.007,50	38.092,50	42.100	-4.007,50
0230 728709	Entgelte für sonstige Leistungen - intern - Telefonanlage	867,24	900	-32,76	867,24	900	-32,76
<b>SU 22 / SU 32</b>	<b>Summe Aufwendungen / Auszahlungen operative Gebarung</b>	<b>542.351,36</b>	<b>546.200</b>	<b>-3.848,64</b>	<b>545.297,53</b>	<b>543.200</b>	<b>2.097,53</b>
<b>SA 0 / SA 1</b>	<b>(0) Nettoergebnis (21 - 22) / Saldo (1) Geldfluss aus der operativen Gebarung (31 - 32)</b>	<b>-491.373,41</b>	<b>-509.200</b>	<b>17.826,59</b>	<b>-522.669,53</b>	<b>-520.200</b>	<b>-2.469,53</b>
<b>SU 23</b>	<b>Summe Haushaltsrücklagen</b>	<b>0,00</b>	<b>0</b>	<b>0,00</b>			
<b>SA 00</b>	<b>Nettoergebnis nach Zuweisung und Entnahmen von Haushaltsrücklagen (SA 0 +/- SU 23)</b>	<b>-491.373,41</b>	<b>-509.200</b>	<b>17.826,59</b>			



Ansatz 0230 Konto	Einwohneramt	RA2020	VA2020	Differenz	RA2020	VA2020	Differenz
		Ergebnisrechnung			Finanzierungsrechnung		
<b>Investive Gebarung</b>							
SU 33	Summe Einzahlungen investive Gebarung				0,00	0	0,00
SU 34	Summe Auszahlungen investive Gebarung				0,00	0	0,00
SA 2	Saldo (2) Geldfluss aus der investiven Gebarung (33 - 34)				0,00	0	0,00
SA 3	Saldo (3) Nettofinanzierungssaldo (SA 1 + SA 2)				-522.669,53	-520.200	-2.469,53
<b>Finanzierungstätigkeit</b>							
SU 35	Summe Einzahlungen aus der Finanzierungstätigkeit				0,00	0	0,00
SU 36	Summe Auszahlungen aus der Finanzierungstätigkeit				0,00	0	0,00
SA 4	Saldo (4) Geldfluss aus der Finanzierungstätigkeit (35 - 36)				0,00	0	0,00
SA 5	Saldo (5) Geldfluss aus der voranschlagswirksamen Gebarung (SA 3 + SA 4)				-522.669,53	-520.200	-2.469,53
<b>UA 024</b>	<b>Wahlamt</b>	<b>RA2020</b>	<b>VA2020</b>	<b>Differenz</b>	<b>RA2020</b>	<b>VA2020</b>	<b>Differenz</b>
		Ergebnisrechnung			Finanzierungsrechnung		
SA 0 / SA 1	(0) Nettoergebnis (21 - 22) / Saldo (1) Geldfluss aus der operativen Gebarung (31 - 32)	-72.600,81	-17.400	-55.200,81	-72.458,42	-18.500	-53.958,42
SA 00	Nettoergebnis nach Zuweisung und Entnahmen von Haushaltsrücklagen (SA 0 +/- SU 23)	-72.600,81	-17.400	-55.200,81			
SA 2	Saldo (2) Geldfluss aus der investiven Gebarung (33 - 34)				0,00	0	0,00
SA 3	Saldo (3) Nettofinanzierungssaldo (SA 1 + SA 2)				-72.458,42	-18.500	-53.958,42
SA 4	Saldo (4) Geldfluss aus der Finanzierungstätigkeit (35 - 36)				0,00	0	0,00
SA 5	Saldo (5) Geldfluss aus der voranschlagswirksamen Gebarung (SA 3 + SA 4)				-72.458,42	-18.500	-53.958,42
<b>Ansatz 0240</b>	<b>Wahlamt</b>	<b>RA2020</b>	<b>VA2020</b>	<b>Differenz</b>	<b>RA2020</b>	<b>VA2020</b>	<b>Differenz</b>
		Ergebnisrechnung			Finanzierungsrechnung		
<b>Operative Gebarung</b>							
0240 816000	Kostenbeiträge (-Ersätze) für sonstige Leistungen	14.641,77	118.900	-104.258,23	14.641,77	118.900	-104.258,23
0240 816500	Kostenbeiträge (-Ersätze) für Personal	1.000,25	0	1.000,25	0,00	0	0,00
0240 817050	Erträge aus der Auflösung von sonstigen Rückstellungen	0,00	1.500	-1.500,00			
0240 817200	Erträge aus der Auflösung von sonstigen Rückstellungen	557,72	0	557,72			
<b>SU 21 / SU 31</b>	<b>Summe Erträge / Einzahlungen operative Gebarung</b>	<b>16.199,74</b>	<b>120.400</b>	<b>-104.200,26</b>	<b>14.641,77</b>	<b>118.900</b>	<b>-104.258,23</b>
0240 400000	Geringwertige Wirtschaftsgüter (GWG)	79,00	300	-221,00	79,00	300	-221,00
0240 400009	Geringwertige Wirtschaftsgüter - intern - Zentraler Service	0,00	100	-100,00	0,00	100	-100,00
0240 456000	Schreib-, Zeichen- und sonstige Büromittel	0,00	200	-200,00	0,00	200	-200,00
0240 456009	Schreib-, Zeichen- und sonstige Büromittel - intern - Zentraler Service	0,00	400	-400,00	0,00	400	-400,00
0240 457000	Druckwerke	0,00	100	-100,00	0,00	100	-100,00
0240 459009	Sonstige Verbrauchsgüter - intern - Zentraler Service	0,00	100	-100,00	0,00	100	-100,00
0240 510000	Geldbezüge, Vertragsbedienstete AV	64.694,97	58.900	5.794,97	64.694,97	58.900	5.794,97
0240 522000	Geldbezüge, Angestellte nicht ganzjährig beschäftigt	833,85	0	833,85	833,85	0	833,85
0240 563000	Sonstige Aufwandsentschädigungen	497,40	500	-2,60	497,40	500	-2,60

Ansatz 0240 Konto	Wahlamt	RA2020	VA2020	Differenz	RA2020	VA2020	Differenz
		Ergebnisrechnung			Finanzierungsrechnung		
0240 565000	Mehrleistungsvergütungen	349,87	19.700	-19.350,13	349,87	19.700	-19.350,13
0240 566000	Zuwendungen aus Anlass von Dienstjubiläen	1.737,08	1.700	37,08	1.737,08	1.700	37,08
0240 569000	Sonstige Nebengebühren	461,98	200	261,98	461,98	200	261,98
0240 580000	DGB zum Ausgleichsfonds für Familienbeihilfen	2.663,46	3.200	-536,54	2.663,46	3.200	-536,54
0240 581000	Dienstgeberbeiträge zur Alterssicherung	8.415,84	0	8.415,84	8.415,84	0	8.415,84
0240 581010	Dienstgeberbeiträge zur Alterssicherung - Betriebspension	867,24	900	-32,76	867,24	900	-32,76
0240 582000	Sonstige DGB zur sozialen Sicherheit	6.253,70	17.500	-11.246,30	6.253,70	17.500	-11.246,30
0240 591000	Dotierung von Rückstellungen für Abfertigungen	1.014,83	400	614,83			
0240 592000	Dotierung von Rückstellungen für Jubiläumszuwendungen	574,19	0	574,19			
0240 593100	Dotierung von Rückstellungen für Gleitzeit	111,34	0	111,34			
0240 618000	Instandhaltung von sonstigen Anlagen	0,00	100	-100,00	0,00	100	-100,00
0240 630000	Postdienste	0,00	30.100	-30.100,00	0,00	30.100	-30.100,00
0240 700000	Miet- und Pachtaufwand	0,00	100	-100,00	0,00	100	-100,00
0240 710000	Öffentliche Abgaben, ohne Gebühren gem. FAG	0,00	100	-100,00	0,00	100	-100,00
0240 724100	Reisegebühren (einschl. Km-Geld)	245,80	2.000	-1.754,20	245,80	2.000	-1.754,20
0240 728000	Entgelte für sonstige Leistungen	0,00	300	-300,00	0,00	300	-300,00
0240 728009	Entgelte für sonstige Leistungen - intern - Wirtschaftshof	0,00	100	-100,00	0,00	100	-100,00
0240 728219	Entgelte für sonstige Leistungen - intern - Druckerei	0,00	800	-800,00	0,00	800	-800,00
<b>SU 22 / SU 32</b>	<b>Summe Aufwendungen / Auszahlungen operative Gebarung</b>	<b>88.800,55</b>	<b>137.800</b>	<b>-48.999,45</b>	<b>87.100,19</b>	<b>137.400</b>	<b>-50.299,81</b>
<b>SA 0 / SA 1</b>	<b>(0) Nettoergebnis (21 - 22) / Saldo (1) Geldfluss aus der operativen Gebarung (31 - 32)</b>	<b>-72.600,81</b>	<b>-17.400</b>	<b>-55.200,81</b>	<b>-72.458,42</b>	<b>-18.500</b>	<b>-53.958,42</b>
<b>SU 23</b>	<b>Summe Haushaltsrücklagen</b>	<b>0,00</b>	<b>0</b>	<b>0,00</b>			
<b>SA 00</b>	<b>Nettoergebnis nach Zuweisung und Entnahmen von Haushaltsrücklagen (SA 0 +/- SU 23)</b>	<b>-72.600,81</b>	<b>-17.400</b>	<b>-55.200,81</b>			
<b>Investive Gebarung</b>							
<b>SU 33</b>	<b>Summe Einzahlungen investive Gebarung</b>				<b>0,00</b>	<b>0</b>	<b>0,00</b>
<b>SU 34</b>	<b>Summe Auszahlungen investive Gebarung</b>				<b>0,00</b>	<b>0</b>	<b>0,00</b>
<b>SA 2</b>	<b>Saldo (2) Geldfluss aus der investiven Gebarung (33 - 34)</b>				<b>0,00</b>	<b>0</b>	<b>0,00</b>
<b>SA 3</b>	<b>Saldo (3) Nettofinanzierungssaldo (SA 1 + SA 2)</b>				<b>-72.458,42</b>	<b>-18.500</b>	<b>-53.958,42</b>
<b>Finanzierungstätigkeit</b>							
<b>SU 35</b>	<b>Summe Einzahlungen aus der Finanzierungstätigkeit</b>				<b>0,00</b>	<b>0</b>	<b>0,00</b>
<b>SU 36</b>	<b>Summe Auszahlungen aus der Finanzierungstätigkeit</b>				<b>0,00</b>	<b>0</b>	<b>0,00</b>
<b>SA 4</b>	<b>Saldo (4) Geldfluss aus der Finanzierungstätigkeit (35 - 36)</b>				<b>0,00</b>	<b>0</b>	<b>0,00</b>
<b>SA 5</b>	<b>Saldo (5) Geldfluss aus der voranschlagswirksamen Gebarung (SA 3 + SA 4)</b>				<b>-72.458,42</b>	<b>-18.500</b>	<b>-53.958,42</b>

UA 025	Staatsbürgerschaft	RA2020	VA2020	Differenz	RA2020	VA2020	Differenz
		Ergebnisrechnung			Finanzierungsrechnung		
SA 0 / SA 1	(0) Nettoergebnis (21 - 22) / Saldo (1) Geldfluss aus der operativen Gebarung (31 - 32)	-136.485,40	-144.000	7.514,60	-129.396,43	-143.200	13.803,57
SA 00	Nettoergebnis nach Zuweisung und Entnahmen von Haushaltsrücklagen (SA 0 +/- SU 23)	-136.485,40	-144.000	7.514,60			
SA 2	Saldo (2) Geldfluss aus der investiven Gebarung (33 - 34)				0,00	0	0,00
SA 3	Saldo (3) Nettofinanzierungssaldo (SA 1 + SA 2)				-129.396,43	-143.200	13.803,57
SA 4	Saldo (4) Geldfluss aus der Finanzierungstätigkeit (35 - 36)				0,00	0	0,00
SA 5	Saldo (5) Geldfluss aus der voranschlagswirksamen Gebarung (SA 3 + SA 4)				-129.396,43	-143.200	13.803,57

Ansatz 0250 Konto	Staatsbürgerschaft	RA2020	VA2020	Differenz	RA2020	VA2020	Differenz
		Ergebnisrechnung			Finanzierungsrechnung		
<b>Operative Gebarung</b>							
0250 816000	Kostenbeiträge (-Ersätze) für sonstige Leistungen	12.864,00	13.000	-136,00	12.864,00	13.000	-136,00
0250 817200	Erträge aus der Auflösung von sonstigen Rückstellungen	981,51	0	981,51			
0250 817210	Erträge aus der Auflösung von sonstigen Rückstellungen	327,70	0	327,70			
0250 817500	Erträge aus der Auflösung von sonstigen Rückstellungen	1.910,65	0	1.910,65			
<b>SU 21 / SU 31</b>	<b>Summe Erträge / Einzahlungen operative Gebarung</b>	<b>16.083,86</b>	<b>13.000</b>	<b>3.083,86</b>	<b>12.864,00</b>	<b>13.000</b>	<b>-136,00</b>
0250 500000	Geldbezüge, Beamte AV	9.738,01	16.900	-7.161,99	9.738,01	16.900	-7.161,99
0250 510000	Geldbezüge, Vertragsbedienstete AV	99.687,59	98.800	887,59	99.687,59	98.800	887,59
0250 563000	Sonstige Aufwandsentschädigungen	331,44	300	31,44	331,44	300	31,44
0250 565000	Mehrleistungsvergütungen	998,10	7.100	-6.101,90	998,10	7.100	-6.101,90
0250 566000	Zuwendungen aus Anlass von Dienstjubiläen	1.737,08	1.700	37,08	1.737,08	1.700	37,08
0250 569000	Sonstige Nebengebühren	1.371,41	1.100	271,41	1.371,41	1.100	271,41
0250 580000	DGB zum Ausgleichsfonds für Familienbeihilfen	3.915,21	4.400	-484,79	3.915,21	4.400	-484,79
0250 581000	Dienstgeberbeiträge zur Alterssicherung	12.879,03	0	12.879,03	12.879,03	0	12.879,03
0250 581010	Dienstgeberbeiträge zur Alterssicherung - Betriebspension	1.967,82	1.900	67,82	1.967,82	1.900	67,82
0250 582000	Sonstige DGB zur sozialen Sicherheit	9.634,74	24.000	-14.365,26	9.634,74	24.000	-14.365,26
0250 591000	Dotierung von Rückstellungen für Abfertigungen	10.308,83	400	9.908,83			
0250 592000	Dotierung von Rückstellungen für Jubiläumszuwendungen	0,00	400	-400,00			
<b>SU 22 / SU 32</b>	<b>Summe Aufwendungen / Auszahlungen operative Gebarung</b>	<b>152.569,26</b>	<b>157.000</b>	<b>-4.430,74</b>	<b>142.260,43</b>	<b>156.200</b>	<b>-13.939,57</b>
<b>SA 0 / SA 1</b>	<b>(0) Nettoergebnis (21 - 22) / Saldo (1) Geldfluss aus der operativen Gebarung (31 - 32)</b>	<b>-136.485,40</b>	<b>-144.000</b>	<b>7.514,60</b>	<b>-129.396,43</b>	<b>-143.200</b>	<b>13.803,57</b>
<b>SU 23</b>	<b>Summe Haushaltsrücklagen</b>	<b>0,00</b>	<b>0</b>	<b>0,00</b>			
<b>SA 00</b>	<b>Nettoergebnis nach Zuweisung und Entnahmen von Haushaltsrücklagen (SA 0 +/- SU 23)</b>	<b>-136.485,40</b>	<b>-144.000</b>	<b>7.514,60</b>			
<b>Investive Gebarung</b>							
<b>SU 33</b>	<b>Summe Einzahlungen investive Gebarung</b>				<b>0,00</b>	<b>0</b>	<b>0,00</b>
<b>SU 34</b>	<b>Summe Auszahlungen investive Gebarung</b>				<b>0,00</b>	<b>0</b>	<b>0,00</b>
<b>SA 2</b>	<b>Saldo (2) Geldfluss aus der investiven Gebarung (33 - 34)</b>				<b>0,00</b>	<b>0</b>	<b>0,00</b>
<b>SA 3</b>	<b>Saldo (3) Nettofinanzierungssaldo (SA 1 + SA 2)</b>				<b>-129.396,43</b>	<b>-143.200</b>	<b>13.803,57</b>
<b>Finanzierungstätigkeit</b>							
<b>SU 35</b>	<b>Summe Einzahlungen aus der Finanzierungstätigkeit</b>				<b>0,00</b>	<b>0</b>	<b>0,00</b>
<b>SU 36</b>	<b>Summe Auszahlungen aus der Finanzierungstätigkeit</b>				<b>0,00</b>	<b>0</b>	<b>0,00</b>
<b>SA 4</b>	<b>Saldo (4) Geldfluss aus der Finanzierungstätigkeit (35 - 36)</b>				<b>0,00</b>	<b>0</b>	<b>0,00</b>
<b>SA 5</b>	<b>Saldo (5) Geldfluss aus der voranschlagswirksamen Gebarung (SA 3 + SA 4)</b>				<b>-129.396,43</b>	<b>-143.200</b>	<b>13.803,57</b>

UA 029	Amtsgebäude	RA2020	VA2020	Differenz	RA2020	VA2020	Differenz
		Ergebnisrechnung			Finanzierungsrechnung		
SA 0 / SA 1	(0) Nettoergebnis (21 - 22) / Saldo (1) Geldfluss aus der operativen Gebarung (31 - 32)	-1.668.806,85	-1.717.900	49.093,15	-1.225.654,15	-1.267.600	41.945,85
SA 00	Nettoergebnis nach Zuweisung und Entnahmen von Haushaltsrücklagen (SA 0 +/- SU 23)	-1.676.332,16	-1.487.900	-188.432,16			
SA 2	Saldo (2) Geldfluss aus der investiven Gebarung (33 - 34)				-267.659,48	-725.800	458.140,52
SA 3	Saldo (3) Nettofinanzierungssaldo (SA 1 + SA 2)				-1.493.313,63	-1.993.400	500.086,37
SA 4	Saldo (4) Geldfluss aus der Finanzierungstätigkeit (35 - 36)				113.051,18	326.900	-213.848,82
SA 5	Saldo (5) Geldfluss aus der voranschlagswirksamen Gebarung (SA 3 + SA 4)				-1.380.262,45	-1.666.500	286.237,55
Ansatz 0290 Konto	Amtsgebäude	RA2020	VA2020	Differenz	RA2020	VA2020	Differenz
		Ergebnisrechnung			Finanzierungsrechnung		
<b>Operative Gebarung</b>							
0290 809000	Gegenwerte von Sachbezugsleistungen	48,84	100	-51,16	48,84	100	-51,16
0290 811000	Miet- und Pachtertrag	202.011,71	232.900	-30.888,29	164.115,92	232.900	-68.784,08
0290 811100	Miet- und Pachtertrag	834,01	700	134,01	340,40	700	-359,60
0290 811200	Miet- und Pachtertrag	60.641,61	56.000	4.641,61	101.169,50	56.000	45.169,50
0290 811210	Miet- und Pachtertrag	2.746,81	5.000	-2.253,19	2.145,31	5.000	-2.854,69
0290 813000	Erträge aus der Auflösung von Investitionszuschüssen (Kapitaltransfers)	1.153,57	13.000	-11.846,43			
0290 816000	Kostenbeiträge (-Ersätze) für sonstige Leistungen	387,77	2.100	-1.712,23	428,57	2.100	-1.671,43
0290 816010	Kostenbeiträge (-Ersätze) für Stromkosten - 1.0290.600010	-365,09	0	-365,09	-365,09	0	-365,09
0290 817210	Erträge aus der Auflösung von sonstigen Rückstellungen	108,33	0	108,33			
0290 819000	Übrige nicht finanzierungswirk same Erträge	505,92	0	505,92			
0290 829000	Sonstige Erträge - 1.0290.613100/614100	3.271,69	3.000	271,69	3.271,69	3.000	271,69
0290 829200	Sonstige Erträge - 1.0290.614200	900,60	400	500,60	900,60	400	500,60
<b>SU 21 / SU 31</b>	<b>Summe Erträge / Einzahlungen operative Gebarung</b>	<b>272.245,77</b>	<b>313.200</b>	<b>-40.954,23</b>	<b>272.055,74</b>	<b>300.200</b>	<b>-28.144,26</b>
0290 400000	Geringwertige Wirtschaftsgüter (GWG)	1.076,84	2.100	-1.023,16	1.076,84	2.100	-1.023,16
0290 400009	Geringwertige Wirtschaftsgüter - intern - Zentraler Service	0,00	100	-100,00	0,00	100	-100,00
0290 400200	Geringwertige Wirtschaftsgüter (GWG)	113,46	800	-686,54	113,46	800	-686,54
0290 452200	Treibstoffe	0,00	200	-200,00	0,00	200	-200,00
0290 453000	Schmier- und Schleifmittel	0,00	100	-100,00	0,00	100	-100,00
0290 453200	Schmier- und Schleifmittel	0,00	100	-100,00	0,00	100	-100,00
0290 454000	Reinigungsmittel	11.353,01	12.300	-946,99	10.939,99	12.300	-1.360,01
0290 454200	Reinigungsmittel	486,69	100	386,69	486,69	100	386,69
0290 455029	Chemische und sonstige artverwandte Mittel - intern - Wirtschaftshof	32,64	1.500	-1.467,36	32,64	1.500	-1.467,36
0290 455200	Chemische und sonstige artverwandte Mittel	24,06	100	-75,94	24,06	100	-75,94
0290 456009	Schreib-, Zeichen- und sonstige Büromittel - intern - Zentraler Service	0,00	100	-100,00	0,00	100	-100,00
0290 457120	Druckwerke - 2/HL	0,00	100	-100,00	0,00	100	-100,00
0290 458000	Mittel zur ärztlichen Betreuung und Gesundheitsvorsorge	364,54	200	164,54	364,54	200	164,54
0290 458200	Mittel zur ärztlichen Betreuung und Gesundheitsvorsorge	9,65	100	-90,35	9,65	100	-90,35

Ansatz 0290 Konto	Amtsgebäude	RA2020	VA2020	Differenz	RA2020	VA2020	Differenz
		Ergebnisrechnung			Finanzierungsrechnung		
0290 459000	Sonstige Verbrauchsgüter	878,01	300	578,01	878,01	300	578,01
0290 459009	Sonstige Verbrauchsgüter - intern - Zentraler Service	0,00	100	-100,00	0,00	100	-100,00
0290 459200	Sonstige Verbrauchsgüter	105,35	100	5,35	105,35	100	5,35
0290 459229	Sonstige Verbrauchsgüter - intern - Wirtschaftshof	40,32	100	-59,68	40,32	100	-59,68
0290 511000	Geldbezüge, Vertragsbedienstete HV	104.031,62	103.200	831,62	104.031,62	103.200	831,62
0290 541000	Sachbezüge, Vertragsbedienstete HV	48,84	0	48,84	48,84	0	48,84
0290 565000	Mehrleistungsvergütungen	95,85	0	95,85	95,85	0	95,85
0290 569000	Sonstige Nebengebühren	7.978,76	7.200	778,76	7.978,76	7.200	778,76
0290 580000	DGB zum Ausgleichsfonds für Familienbeihilfen	4.358,08	4.300	58,08	4.358,08	4.300	58,08
0290 581000	Dienstgeberbeiträge zur Alterssicherung	14.020,60	0	14.020,60	14.020,60	0	14.020,60
0290 581010	Dienstgeberbeiträge zur Alterssicherung - Betriebspension	2.048,90	2.000	48,90	2.048,90	2.000	48,90
0290 582000	Sonstige DGB zur sozialen Sicherheit	9.399,39	22.900	-13.500,61	9.399,39	22.900	-13.500,61
0290 591000	Dotierung von Rückstellungen für Abfertigungen	5.307,63	1.200	4.107,63			
0290 592000	Dotierung von Rückstellungen für Jubiläumswendungen	2.807,61	500	2.307,61			
0290 593000	Dotierung von Rückstellungen für nicht konsumierte Urlaube	1.199,99	0	1.199,99			
0290 600000	Energiebezüge - Strom	84.116,53	96.000	-11.883,47	84.116,53	96.000	-11.883,47
0290 600010	Energiebezüge - Strom - 2.0290.817010	577,43	5.000	-4.422,57	577,43	5.000	-4.422,57
0290 600300	Energiebezüge - Wärme	152.501,30	154.200	-1.698,70	152.501,30	154.200	-1.698,70
0290 600310	Energiebezüge - Wärme	42.703,90	41.600	1.103,90	42.703,90	41.600	1.103,90
0290 613000	Instandhaltung von sonstigen Grundstückseinrichtungen	213,90	1.700	-1.486,10	213,90	1.700	-1.486,10
0290 613200	Instandhaltung von sonstigen Grundstückseinrichtungen	1.297,88	1.800	-502,12	1.297,88	1.800	-502,12
0290 614000	Instandhaltung von Gebäuden und Bauten	138.518,93	145.000	-6.481,07	99.984,63	145.000	-45.015,37
0290 614100	Instandhaltung von Gebäuden und Bauten - 2.0290.829000	3.271,69	3.000	271,69	3.271,69	3.000	271,69
0290 614120	Instandhaltung von Gebäuden und Bauten - Wartungen	41.821,87	28.900	12.921,87	41.425,03	28.900	12.525,03
0290 614200	Instandhaltung von Gebäuden und Bauten - 2.0290.829200	0,00	400	-400,00	0,00	400	-400,00
0290 614210	Instandh.von Gebäuden - 4KS	195,24	200	-4,76	195,24	200	-4,76
0290 614430	Instandhaltung von Gebäuden und Bauten - Rathaus	102.751,87	34.000	68.751,87	43.541,46	34.000	9.541,46
0290 616200	Instandh.von Maschinen u.masch.Anlagen	0,00	500	-500,00	0,00	500	-500,00
0290 618000	Instandhaltung von sonstigen Anlagen	185,92	2.000	-1.814,08	185,92	2.000	-1.814,08
0290 618200	Instandhaltung von sonstigen Anlagen	0,00	1.000	-1.000,00	0,00	1.000	-1.000,00
0290 618260	Instandhaltung von sonstigen Anlagen (5F)	38,85	200	-161,15	38,85	200	-161,15
0290 619000	Instandhaltung von Sonderanlagen	0,00	3.000	-3.000,00	0,00	3.000	-3.000,00
0290 631200	Telekommunikationsdienste	404,42	500	-95,58	404,42	500	-95,58
0290 631700	Telekommunikationsdienste - MDIT	245,89	300	-54,11	245,89	300	-54,11
0290 650000	Zinsen für Finanzschulden - Inland	22.771,85	23.100	-328,15	22.771,85	23.100	-328,15
0290 670000	Versicherungen	22.509,96	24.200	-1.690,04	22.509,96	24.200	-1.690,04
0290 680300	Planmäßige Abschreibung - Gebäude und Bauten	303.631,66	372.000	-68.368,34			
0290 680500	Planmäßige Abschreibung - Sonderanlagen	3.230,00	15.200	-11.970,00			
0290 680600	Planmäßige Abschreibung - Technische Anlagen, Fahrzeuge und Maschinen	250,30	300	-49,70			
0290 680700	Planmäßige Abschreibung - Amts-, Betriebs- und Geschäftsausstattung	17.217,60	21.900	-4.682,40			
0290 690800	Abschreibung von Forderungen (Schadensfälle)	0,00	500	-500,00			

Ansatz 0290 Konto	Amtsgebäude	RA2020	VA2020	Differenz	RA2020	VA2020	Differenz
		Ergebnisrechnung			Finanzierungsrechnung		
0290 691000	Schadensfälle	0,00	400	-400,00	0,00	400	-400,00
0290 700000	Miet- und Pachtaufwand	343.982,85	352.100	-8.117,15	343.982,85	352.100	-8.117,15
0290 700200	Miet- und Pachtaufwand	0,00	500	-500,00	0,00	500	-500,00
0290 710000	Öffentliche Abgaben, ohne Gebühren gem. FAG	8.097,02	9.000	-902,98	8.097,02	9.000	-902,98
0290 710210	Öffentliche Abgaben, ohne Gebühren gem. FAG	14,20	100	-85,80	14,20	100	-85,80
0290 711000	Gebühren f.d.Ben.v.Gemeindeeinr. u. -anlagen gem. FAG	48.381,32	55.000	-6.618,68	48.381,32	55.000	-6.618,68
0290 711200	Gebühren f.d.Ben.v.Gemeindeeinr. u. -anlagen gem. FAG	13.376,63	14.100	-723,37	13.376,63	14.100	-723,37
0290 720009	Kostenbeiträge (-Ersätze) für Leistungen - intern - VKB - 2.0330.816109	4.958,00	7.600	-2.642,00	4.958,00	7.600	-2.642,00
0290 728000	Entgelte für sonstige Leistungen	14.486,81	21.000	-6.513,19	11.630,04	21.000	-9.369,96
0290 728009	Entgelte für sonstige Leistungen - intern - Wirtschaftshof	2.906,54	14.000	-11.093,46	2.635,19	14.000	-11.364,81
0290 728039	Entgelte für sonstige Leistungen - intern - Stadtgrün	1.451,20	1.800	-348,80	1.096,00	1.800	-704,00
0290 728059	Entgelte für sonstige Leistungen - intern - Feuerwehr	741,30	2.000	-1.258,70	741,30	2.000	-1.258,70
0290 728120	Entgelte für sonstige Leistungen - Überprüfungen	38.880,12	28.500	10.380,12	32.415,22	28.500	3.915,22
0290 728129	Entgelte für sonstige Leistungen - intern - Gebäudereinigung	352.078,45	315.300	36.778,45	352.078,45	315.300	36.778,45
0290 728200	Entgelte für sonstige Leistungen	905,64	3.400	-2.494,36	476,24	3.400	-2.923,76
0290 728209	Entgelte für sonstige Leistungen - intern - Wirtschaftshof	422,65	1.500	-1.077,35	376,90	1.500	-1.123,10
0290 728239	Entgelte für sonstige Leistungen - intern - Stadtgrün	25,00	1.000	-975,00	25,00	1.000	-975,00
0290 728259	Entgelte für sonstige Leistungen - intern - Feuerwehr	0,00	200	-200,00	0,00	200	-200,00
0290 728320	Entgelte für sonstige Leistungen - Energieausweis	666,00	1.500	-834,00	-54,00	1.500	-1.554,00
0290 728430	Entgelte für sonstige Leistungen - Rathaus	1.720,50	10.000	-8.279,50	1.720,50	10.000	-8.279,50
0290 728509	Entgelte für sonstige Leistungen - intern - EDV	3.575,02	3.900	-324,98	3.575,02	3.900	-324,98
0290 728709	Entgelte für sonstige Leistungen - intern - Telefonanlage	144,54	200	-55,46	144,54	200	-55,46
<b>SU 22 / SU 32</b>	<b>Summe Aufwendungen / Auszahlungen operative Gebarung</b>	<b>1.941.052,62</b>	<b>1.979.400</b>	<b>-38.347,38</b>	<b>1.497.709,89</b>	<b>1.567.800</b>	<b>-70.090,11</b>
<b>SA 0 / SA 1</b>	<b>(0) Nettoergebnis (21 - 22) / Saldo (1) Geldfluss aus der operativen Gebarung (31 - 32)</b>	<b>-1.668.806,85</b>	<b>-1.666.200</b>	<b>-2.606,85</b>	<b>-1.225.654,15</b>	<b>-1.267.600</b>	<b>41.945,85</b>
0290 794102	Rücklage (Kap.R.) - Kapitalrücklage	7.525,31	0	7.525,31			
0290 894432	Rücklage (Geb.R.) - Rathaus (KIG)	0,00	160.000	-160.000,00			
0290 895122	Rücklage (Kap.R.) - Kapitalrücklage Kelag	0,00	70.000	-70.000,00			
<b>SU 23</b>	<b>Summe Haushaltsrücklagen</b>	<b>-7.525,31</b>	<b>230.000</b>	<b>-237.525,31</b>			
<b>SA 00</b>	<b>Nettoergebnis nach Zuweisung und Entnahmen von Haushaltsrücklagen (SA 0 +/- SU 23)</b>	<b>-1.676.332,16</b>	<b>-1.436.200</b>	<b>-240.132,16</b>			
<b>Investive Gebarung</b>							
0290 300001	Kapitaltransfers von Bund, Bundesfonds u. -kammern				2.000,00	0	2.000,00
<b>SU 33</b>	<b>Summe Einzahlungen investive Gebarung</b>				<b>2.000,00</b>	<b>0</b>	<b>2.000,00</b>
0290 010430	Gebäude und Bauten - Rathaus				236.714,53	420.000	-183.285,47
0290 010480	Gebäude und Bauten - Ast Italiener Straße				-450,00	0	-450,00
0290 042000	Amts-, Betriebs- und Geschäftsausstattung - Rathaus VE 300				0,00	2.800	-2.800,00
0290 042100	Amts-, Betriebs- und Geschäftsausstattung				2.453,88	37.000	-34.546,12
0290 042430	Amts-, Betriebs- und Geschäftsausstattung - Rathaus				-3.498,77	96.000	-99.498,77
0290 050430	Sonderanlagen - Rathaus				34.439,84	170.000	-135.560,16

Ansatz 0290 Konto	Amtsgebäude	RA2020	VA2020	Differenz	RA2020	VA2020	Differenz
		Ergebnisrechnung			Finanzierungsrechnung		
SU 34	Summe Auszahlungen investive Gebarung				269.659,48	725.800	-456.140,52
SA 2	Saldo (2) Geldfluss aus der investiven Gebarung (33 - 34)				-267.659,48	-725.800	458.140,52
SA 3	Saldo (3) Nettofinanzierungssaldo (SA 1 + SA 2)				-1.493.313,63	-1.993.400	500.086,37
<b>Finanzierungstätigkeit</b>							
0290 346000	Investitionsdarlehen (Aufn.) - Finanzunternehmungen (1)				0,00	537.000	-537.000,00
0290 346100	Investitionsdarlehen von Finanzunternehmen				322.446,75	0	322.446,75
SU 35	Summe Einzahlungen aus der Finanzierungstätigkeit				322.446,75	537.000	-214.553,25
0290 346000	Investitionsdarlehen (Tilgung) - Finanzunternehmungen				0,00	210.100	-210.100,00
0290 346100	Investitionsdarlehen von Finanzunternehmen				209.395,57	0	209.395,57
SU 36	Summe Auszahlungen aus der Finanzierungstätigkeit				209.395,57	210.100	-704,43
SA 4	Saldo (4) Geldfluss aus der Finanzierungstätigkeit (35 - 36)				113.051,18	326.900	-213.848,82
SA 5	Saldo (5) Geldfluss aus der voranschlagswirksamen Gebarung (SA 3 + SA 4)				-1.380.262,45	-1.666.500	286.237,55
<b>Ansatz 0291 Konto</b>	<b>BÜRO- UND GESCHÄFTSGEBÄUDE</b>	<b>RA2020</b>	<b>VA2020</b>	<b>Differenz</b>	<b>RA2020</b>	<b>VA2020</b>	<b>Differenz</b>
		<b>Ergebnisrechnung</b>			<b>Finanzierungsrechnung</b>		
<b>Operative Gebarung</b>							
SU 21 / SU 31	Summe Erträge / Einzahlungen operative Gebarung	0,00	0	0,00	0,00	0	0,00
0291 680300	Planmäßige Abschreibung - Gebäude und Bauten	0,00	51.700	-51.700,00			
SU 22 / SU 32	Summe Aufwendungen / Auszahlungen operative Gebarung	0,00	51.700	-51.700,00	0,00	0	0,00
SA 0 / SA 1	(0) Nettoergebnis (21 - 22) / Saldo (1) Geldfluss aus der operativen Gebarung (31 - 32)	0,00	-51.700	51.700,00	0,00	0	0,00
SU 23	Summe Haushaltsrücklagen	0,00	0	0,00			
SA 00	Nettoergebnis nach Zuweisung und Entnahmen von Haushaltsrücklagen (SA 0 +/- SU 23)	0,00	-51.700	51.700,00			
<b>Investive Gebarung</b>							
SU 33	Summe Einzahlungen investive Gebarung				0,00	0	0,00
SU 34	Summe Auszahlungen investive Gebarung				0,00	0	0,00
SA 2	Saldo (2) Geldfluss aus der investiven Gebarung (33 - 34)				0,00	0	0,00
SA 3	Saldo (3) Nettofinanzierungssaldo (SA 1 + SA 2)				0,00	0	0,00
<b>Finanzierungstätigkeit</b>							
SU 35	Summe Einzahlungen aus der Finanzierungstätigkeit				0,00	0	0,00
SU 36	Summe Auszahlungen aus der Finanzierungstätigkeit				0,00	0	0,00
SA 4	Saldo (4) Geldfluss aus der Finanzierungstätigkeit (35 - 36)				0,00	0	0,00
SA 5	Saldo (5) Geldfluss aus der voranschlagswirksamen Gebarung (SA 3 + SA 4)				0,00	0	0,00



A 03	Bauverwaltung	RA2020	VA2020	Differenz	RA2020	VA2020	Differenz
		Ergebnisrechnung			Finanzierungsrechnung		
SA 0 / SA 1	(0) Nettoergebnis (21 - 22) / Saldo (1) Geldfluss aus der operativen Gebarung (31 - 32)	-4.811.875,83	-4.692.900	-118.975,83	-4.747.266,41	-4.699.400	-47.866,41
SA 00	Nettoergebnis nach Zuweisung und Entnahmen von Haushaltsrücklagen (SA 0 +/- SU 23)	-4.811.875,83	-4.509.900	-301.975,83			
SA 2	Saldo (2) Geldfluss aus der investiven Gebarung (33 - 34)				-31.546,49	-28.600	-2.946,49
SA 3	Saldo (3) Nettofinanzierungssaldo (SA 1 + SA 2)				-4.778.812,90	-4.728.000	-50.812,90
SA 4	Saldo (4) Geldfluss aus der Finanzierungstätigkeit (35 - 36)				137.051,86	-22.100	159.151,86
SA 5	Saldo (5) Geldfluss aus der voranschlagswirksamen Gebarung (SA 3 + SA 4)				-4.641.761,04	-4.750.100	108.338,96
UA 030	Bauamt	RA2020	VA2020	Differenz	RA2020	VA2020	Differenz
		Ergebnisrechnung			Finanzierungsrechnung		
SA 0 / SA 1	(0) Nettoergebnis (21 - 22) / Saldo (1) Geldfluss aus der operativen Gebarung (31 - 32)	-1.151.553,94	-1.000.300	-151.253,94	-988.067,29	-995.900	7.832,71
SA 00	Nettoergebnis nach Zuweisung und Entnahmen von Haushaltsrücklagen (SA 0 +/- SU 23)	-1.151.553,94	-970.300	-181.253,94			
SA 2	Saldo (2) Geldfluss aus der investiven Gebarung (33 - 34)				0,00	-100	100,00
SA 3	Saldo (3) Nettofinanzierungssaldo (SA 1 + SA 2)				-988.067,29	-996.000	7.932,71
SA 4	Saldo (4) Geldfluss aus der Finanzierungstätigkeit (35 - 36)				27.698,34	0	27.698,34
SA 5	Saldo (5) Geldfluss aus der voranschlagswirksamen Gebarung (SA 3 + SA 4)				-960.368,95	-996.000	35.631,05
Ansatz 0300 Konto	Bauamt	RA2020	VA2020	Differenz	RA2020	VA2020	Differenz
		Ergebnisrechnung			Finanzierungsrechnung		
<b>Operative Gebarung</b>							
0300 816000	Kostenbeiträge (-Ersätze) für sonstige Leistungen	0,00	2.000	-2.000,00	0,00	2.000	-2.000,00
<b>SU 21 / SU 31</b>	<b>Summe Erträge / Einzahlungen operative Gebarung</b>	<b>0,00</b>	<b>2.000</b>	<b>-2.000,00</b>	<b>0,00</b>	<b>2.000</b>	<b>-2.000,00</b>
0300 400000	Geringwertige Wirtschaftsgüter (GWG)	215,62	200	15,62	215,62	200	15,62
0300 400009	Geringwertige Wirtschaftsgüter - intern - Zentraler Service	2,05	100	-97,95	2,05	100	-97,95
0300 400200	Geringwertige Wirtschaftsgüter (GWG)	0,00	100	-100,00	0,00	100	-100,00
0300 413009	Handelswaren - intern - Zentraler Service	0,00	100	-100,00	0,00	100	-100,00
0300 413420	Handelswaren zur unentgeltlichen Weitergabe	0,00	1.100	-1.100,00	0,00	1.100	-1.100,00
0300 456000	Schreib-, Zeichen- und sonstige Büromittel	37,23	100	-62,77	37,23	100	-62,77
0300 456009	Schreib-, Zeichen- und sonstige Büromittel - intern - Zentraler Service	33,81	500	-466,19	33,81	500	-466,19
0300 457000	Druckwerke	2.957,37	3.400	-442,63	2.888,67	3.400	-511,33
0300 457200	Druckwerke	0,00	100	-100,00	0,00	100	-100,00
0300 459009	Sonstige Verbrauchsgüter - intern - Zentraler Service	0,00	100	-100,00	0,00	100	-100,00
0300 459200	Sonstige Verbrauchsgüter	0,00	100	-100,00	0,00	100	-100,00
0300 500000	Geldbezüge, Beamte AV	128.769,81	145.400	-16.630,19	134.231,55	145.400	-11.168,45
0300 510000	Geldbezüge, Vertragsbedienstete AV	533.478,78	487.100	46.378,78	533.478,78	487.100	46.378,78
0300 522000	Geldbezüge, Angestellte nicht ganzjährig beschäftigt	1.899,01	3.800	-1.900,99	1.899,01	3.800	-1.900,99
0300 563000	Sonstige Aufwandsentschädigungen	10.310,88	11.600	-1.289,12	10.310,88	11.600	-1.289,12

Ansatz 0300 Konto	Bauamt	RA2020	VA2020	Differenz	RA2020	VA2020	Differenz
		Ergebnisrechnung			Finanzierungsrechnung		
0300 565000	Mehrleistungsvergütungen	4.550,02	6.400	-1.849,98	4.550,02	6.400	-1.849,98
0300 566000	Zuwendungen aus Anlass von Dienstjubiläen	21.366,16	21.400	-33,84	21.366,16	21.400	-33,84
0300 569000	Sonstige Nebengebühren	14.572,90	14.300	272,90	14.820,27	14.300	520,27
0300 580000	DGB zum Ausgleichsfonds für Familienbeihilfen	26.279,06	25.300	979,06	26.279,06	25.300	979,06
0300 581000	Dienstgeberbeiträge zur Alterssicherung	61.673,72	0	61.673,72	61.673,72	0	61.673,72
0300 581010	Dienstgeberbeiträge zur Alterssicherung - Betriebspension	4.902,05	3.800	1.102,05	4.902,05	3.800	1.102,05
0300 582000	Sonstige DGB zur sozialen Sicherheit	55.073,58	109.300	-54.226,42	55.356,37	109.300	-53.943,63
0300 591000	Dotierung von Rückstellungen für Abfertigungen	127.808,88	900	126.908,88			
0300 592000	Dotierung von Rückstellungen für Jubiläumszuwendungen	23.248,39	2.700	20.548,39			
0300 593000	Dotierung von Rückstellungen für nicht konsumierte Urlaube	13.518,82	0	13.518,82			
0300 593100	Dotierung von Rückstellungen für Gleitzeit	905,86	0	905,86			
0300 621000	Sonstige Transporte	0,00	200	-200,00	0,00	200	-200,00
0300 621200	Sonstige Transporte	33,81	100	-66,19	33,81	100	-66,19
0300 631700	Telekommunikationsdienste - MDIT	1.889,57	1.600	289,57	1.889,57	1.600	289,57
0300 670000	Versicherungen	4.623,68	5.200	-576,32	4.623,68	5.200	-576,32
0300 680700	Planmäßige Abschreibung - Amts-, Betriebs- und Geschäftsausstattung	640,70	800	-159,30			
0300 700000	Miet- und Pachtaufwand	0,00	300	-300,00	0,00	300	-300,00
0300 700079	Miet- und Pachtaufwand - intern - Grundbenützung	0,00	100	-100,00	0,00	100	-100,00
0300 710000	Öffentliche Abgaben, ohne Gebühren gem. FAG	350,00	500	-150,00	350,00	500	-150,00
0300 723000	Amtspauschalien und Repräsentationsausgaben	828,28	1.700	-871,72	128,28	1.700	-1.571,72
0300 723010	Amtspauschalien und Repräsentationsausgaben	572,12	1.100	-527,88	572,12	1.100	-527,88
0300 724100	Reisegebühren (einschl. Km-Geld)	19.560,63	40.000	-20.439,37	19.560,63	40.000	-20.439,37
0300 728000	Entgelte für sonstige Leistungen	0,00	5.000	-5.000,00	0,00	5.000	-5.000,00
0300 728010	Entgelte für sonstige Leistungen	30.285,54	30.000	285,54	27.698,34	30.000	-2.301,66
0300 728200	Entgelte für sonstige Leistungen	1.250,88	11.000	-9.749,12	1.250,88	11.000	-9.749,12
0300 728219	Entgelte für sonstige Leistungen - intern - Druckerei	119,61	600	-480,39	119,61	600	-480,39
0300 728509	Entgelte für sonstige Leistungen - intern - EDV	48.249,02	38.100	10.149,02	48.249,02	38.100	10.149,02
0300 728709	Entgelte für sonstige Leistungen - intern - Telefonanlage	1.300,86	1.100	200,86	1.300,86	1.100	200,86
0300 728800	Entgelte für sonstige Leistungen - Seminargebühren	10.245,24	27.000	-16.754,76	10.245,24	27.000	-16.754,76
<b>SU 22 / SU 32</b>	<b>Summe Aufwendungen / Auszahlungen operative Gebarung</b>	<b>1.151.553,94</b>	<b>1.002.300</b>	<b>149.253,94</b>	<b>988.067,29</b>	<b>997.900</b>	<b>-9.832,71</b>
<b>SA 0 / SA 1</b>	<b>(0) Nettoergebnis (21 - 22) / Saldo (1) Geldfluss aus der operativen Gebarung (31 - 32)</b>	<b>-1.151.553,94</b>	<b>-1.000.300</b>	<b>-151.253,94</b>	<b>-988.067,29</b>	<b>-995.900</b>	<b>7.832,71</b>
0300 894902	Investition-Rücklage	0,00	30.000	-30.000,00			
<b>SU 23</b>	<b>Summe Haushaltsrücklagen</b>	<b>0,00</b>	<b>30.000</b>	<b>-30.000,00</b>			
<b>SA 00</b>	<b>Nettoergebnis nach Zuweisung und Entnahmen von Haushaltsrücklagen (SA 0 +/- SU 23)</b>	<b>-1.151.553,94</b>	<b>-970.300</b>	<b>-181.253,94</b>			
<b>Investive Gebarung</b>							
<b>SU 33</b>	<b>Summe Einzahlungen investive Gebarung</b>				<b>0,00</b>	<b>0</b>	<b>0,00</b>
0300 042200	Amts-, Betriebs- und Geschäftsausstattung				0,00	100	-100,00
<b>SU 34</b>	<b>Summe Auszahlungen investive Gebarung</b>				<b>0,00</b>	<b>100</b>	<b>-100,00</b>

Ansatz 0300 Konto	Bauamt	RA2020	VA2020	Differenz	RA2020	VA2020	Differenz
		Ergebnisrechnung			Finanzierungsrechnung		
SA 2	Saldo (2) Geldfluss aus der investiven Gebarung (33 - 34)				0,00	-100	100,00
SA 3	Saldo (3) Nettofinanzierungssaldo (SA 1 + SA 2)				-988.067,29	-996.000	7.932,71
<b>Finanzierungstätigkeit</b>							
0300 346100	Investitionsdarlehen von Finan zunternehmen				27.698,34	0	27.698,34
SU 35	Summe Einzahlungen aus der Finanzierungstätigkeit				27.698,34	0	27.698,34
SU 36	Summe Auszahlungen aus der Finanzierungstätigkeit				0,00	0	0,00
SA 4	Saldo (4) Geldfluss aus der Finanzierungstätigkeit (35 - 36)				27.698,34	0	27.698,34
SA 5	Saldo (5) Geldfluss aus der voranschlagswirksamen Gebarung (SA 3 + SA 4)				-960.368,95	-996.000	35.631,05
<b>UA 031</b>							
<b>Amt für Raumordnung und Raumplanung</b>		<b>RA2020</b>	<b>VA2020</b>	<b>Differenz</b>	<b>RA2020</b>	<b>VA2020</b>	<b>Differenz</b>
		Ergebnisrechnung			Finanzierungsrechnung		
SA 0 / SA 1	(0) Nettoergebnis (21 - 22) / Saldo (1) Geldfluss aus der operativen Gebarung (31 - 32)	-1.123.595,99	-959.200	-164.395,99	-1.085.316,97	-963.200	-122.116,97
SA 00	Nettoergebnis nach Zuweisung und Entnahmen von Haushaltsrücklagen (SA 0 +/- SU 23)	-1.123.595,99	-834.200	-289.395,99			
SA 2	Saldo (2) Geldfluss aus der investiven Gebarung (33 - 34)				0,00	0	0,00
SA 3	Saldo (3) Nettofinanzierungssaldo (SA 1 + SA 2)				-1.085.316,97	-963.200	-122.116,97
SA 4	Saldo (4) Geldfluss aus der Finanzierungstätigkeit (35 - 36)				76.307,03	-22.100	98.407,03
SA 5	Saldo (5) Geldfluss aus der voranschlagswirksamen Gebarung (SA 3 + SA 4)				-1.009.009,94	-985.300	-23.709,94
<b>Ansatz 0310</b>							
<b>Amt für Raumordnung und Raumplanung</b>		<b>RA2020</b>	<b>VA2020</b>	<b>Differenz</b>	<b>RA2020</b>	<b>VA2020</b>	<b>Differenz</b>
		Ergebnisrechnung			Finanzierungsrechnung		
<b>Operative Gebarung</b>							
0310 816500	Kostenbeiträge (-Ersätze) für Personal	4.291,84	0	4.291,84	0,00	0	0,00
0310 817050	Erträge aus der Auflösung von sonstigen Rückstellungen	0,00	8.300	-8.300,00			
0310 817400	Erträge aus der Auflösung von sonstigen Rückstellungen	3.156,21	0	3.156,21			
SU 21 / SU 31	Summe Erträge / Einzahlungen operative Gebarung	7.448,05	8.300	-851,95	0,00	0	0,00
0310 400000	Geringwertige Wirtschaftsgüter (GWG)	12,87	100	-87,13	12,87	100	-87,13
0310 400009	Geringwertige Wirtschaftsgüter - intern - Zentraler Service	3,11	100	-96,89	3,11	100	-96,89
0310 413400	Handelswaren zur unentgeltlichen Weitergabe	0,00	500	-500,00	0,00	500	-500,00
0310 456000	Schreib-, Zeichen- und sonstige Büromittel	318,44	500	-181,56	318,44	500	-181,56
0310 456009	Schreib-, Zeichen- und sonstige Büromittel - intern - Zentraler Service	344,02	900	-555,98	344,02	900	-555,98
0310 457000	Druckwerke	0,00	200	-200,00	0,00	200	-200,00
0310 457009	Druckwerke - intern - Zentraler Service	1,80	0	1,80	1,80	0	1,80
0310 457050	Druckwerke	22.391,89	0	22.391,89	8.687,89	0	8.687,89
0310 459000	Sonstige Verbrauchsgüter	0,00	100	-100,00	0,00	100	-100,00
0310 459009	Sonstige Verbrauchsgüter - intern - Zentraler Service	0,00	100	-100,00	0,00	100	-100,00
0310 459010	Sonstige Verbrauchsgüter	13,09	300	-286,91	13,09	300	-286,91
0310 500000	Geldbezüge, Beamte AV	191.706,49	188.800	2.906,49	205.708,18	188.800	16.908,18

Ansatz 0310 Konto	Amt für Raumordnung und Raumplanung	RA2020	VA2020	Differenz	RA2020	VA2020	Differenz
		Ergebnisrechnung			Finanzierungsrechnung		
0310 510000	Geldbezüge, Vertragsbedienstete AV	535.104,83	444.800	90.304,83	535.104,83	444.800	90.304,83
0310 522000	Geldbezüge, Angestellte nicht ganzjährig beschäftigt	9.135,22	0	9.135,22	9.135,22	0	9.135,22
0310 563000	Sonstige Aufwandsentschädigungen	2.735,37	3.600	-864,63	2.735,37	3.600	-864,63
0310 565000	Mehrleistungsvergütungen	2.331,60	0	2.331,60	3.038,30	0	3.038,30
0310 566000	Zuwendungen aus Anlass von Dienstjubiläen	27.109,90	17.900	9.209,90	27.109,90	17.900	9.209,90
0310 569000	Sonstige Nebengebühren	8.573,69	9.800	-1.226,31	8.840,59	9.800	-959,41
0310 580000	DGB zum Ausgleichsfonds für Familienbeihilfen	22.870,28	18.200	4.670,28	23.452,36	18.200	5.252,36
0310 581000	Dienstgeberbeiträge zur Alterssicherung	58.816,54	0	58.816,54	58.816,54	0	58.816,54
0310 581010	Dienstgeberbeiträge zur Alterssicherung - Betriebspension	10.590,08	8.900	1.690,08	10.590,08	8.900	1.690,08
0310 582000	Sonstige DGB zur sozialen Sicherheit	51.649,21	87.700	-36.050,79	52.401,17	87.700	-35.298,83
0310 591000	Dotierung von Rückstellungen für Abfertigungen	0,00	2.600	-2.600,00			
0310 592000	Dotierung von Rückstellungen für Jubiläumszuwendungen	33.531,29	0	33.531,29			
0310 593000	Dotierung von Rückstellungen für nicht konsumierte Urlaube	6.276,31	0	6.276,31			
0310 593100	Dotierung von Rückstellungen für Gleitzeit	1.352,90	0	1.352,90			
0310 617000	Instandhaltung von Fahrzeugen	0,00	100	-100,00	0,00	100	-100,00
0310 618000	Instandhaltung von sonstigen Anlagen	0,00	800	-800,00	0,00	800	-800,00
0310 620000	Transporte durch die Bahn	0,00	500	-500,00	0,00	500	-500,00
0310 621000	Sonstige Transporte	0,00	700	-700,00	0,00	700	-700,00
0310 630000	Postdienste	221,92	100	121,92	221,92	100	121,92
0310 631700	Telekommunikationsdienste - MDIT	1.112,03	1.000	112,03	1.112,03	1.000	112,03
0310 650000	Zinsen für Finanzschulden - Inland	1.344,44	1.400	-55,56	1.344,44	1.400	-55,56
0310 670000	Versicherungen	644,39	800	-155,61	644,39	800	-155,61
0310 680700	Planmäßige Abschreibung - Amts-, Betriebs- und Geschäftsausstattung	1.824,30	1.700	124,30			
0310 700000	Miet- und Pachtaufwand	151,20	1.000	-848,80	151,20	1.000	-848,80
0310 700059	Miet- und Pachtaufwand - intern - Feuerwehr	0,00	100	-100,00	0,00	100	-100,00
0310 710000	Öffentliche Abgaben, ohne Gebühren gem. FAG	0,00	100	-100,00	0,00	100	-100,00
0310 723000	Amtspauschalien und Repräsentationsausgaben	533,69	1.100	-566,31	284,59	1.100	-815,41
0310 728000	Entgelte für sonstige Leistungen	0,00	5.000	-5.000,00	0,00	5.000	-5.000,00
0310 728009	Entgelte für sonstige Leistungen - intern - Wirtschaftshof	6.567,00	10.000	-3.433,00	5.059,00	10.000	-4.941,00
0310 728010	Entgelte für sonstige Leistungen	0,00	1.500	-1.500,00	0,00	1.500	-1.500,00
0310 728020	Entgelte für sonstige Leistungen	22.500,00	45.000	-22.500,00	22.500,00	45.000	-22.500,00
0310 728050	Entgelte für sonstige Leistungen	9.041,00	0	9.041,00	9.041,00	0	9.041,00
0310 728100	Entgelte für sonstige Leistungen	63.004,83	80.000	-16.995,17	59.414,33	80.000	-20.585,67
0310 728219	Entgelte für sonstige Leistungen - intern - Druckerei	126,03	100	26,03	126,03	100	26,03
0310 728509	Entgelte für sonstige Leistungen - intern - EDV	38.092,50	30.600	7.492,50	38.092,50	30.600	7.492,50
0310 728709	Entgelte für sonstige Leistungen - intern - Telefonanlage	1.011,78	800	211,78	1.011,78	800	211,78
<b>SU 22 / SU 32</b>	<b>Summe Aufwendungen / Auszahlungen operative Gebarung</b>	<b>1.131.044,04</b>	<b>967.500</b>	<b>163.544,04</b>	<b>1.085.316,97</b>	<b>963.200</b>	<b>122.116,97</b>
<b>SA 0 / SA 1</b>	<b>(0) Nettoergebnis (21 - 22) / Saldo (1) Geldfluss aus der operativen Gebarung (31 - 32)</b>	<b>-1.123.595,99</b>	<b>-959.200</b>	<b>-164.395,99</b>	<b>-1.085.316,97</b>	<b>-963.200</b>	<b>-122.116,97</b>
0310 894902	Investition-Rücklage	0,00	45.000	-45.000,00			
0310 895122	Rücklage (Kap.R.) - Kapitalrücklage Kelag	0,00	80.000	-80.000,00			

Ansatz 0310 Konto	Amt für Raumordnung und Raumplanung	RA2020	VA2020	Differenz	RA2020	VA2020	Differenz
		Ergebnisrechnung			Finanzierungsrechnung		
SU 23	Summe Haushaltsrücklagen	0,00	125.000	-125.000,00			
SA 00	Nettoergebnis nach Zuweisung und Entnahmen von Haushaltsrücklagen (SA 0 +/- SU 23)	-1.123.595,99	-834.200	-289.395,99			
<b>Investive Gebarung</b>							
SU 33	Summe Einzahlungen investive Gebarung				0,00	0	0,00
SU 34	Summe Auszahlungen investive Gebarung				0,00	0	0,00
SA 2	Saldo (2) Geldfluss aus der investiven Gebarung (33 - 34)				0,00	0	0,00
SA 3	Saldo (3) Nettofinanzierungssaldo (SA 1 + SA 2)				-1.085.316,97	-963.200	-122.116,97
<b>Finanzierungstätigkeit</b>							
0310 346100	Investitionsdarlehen von Finanzunternehmen				97.270,82	0	97.270,82
SU 35	Summe Einzahlungen aus der Finanzierungstätigkeit				97.270,82	0	97.270,82
0310 346000	Investitionsdarlehen (Tilgung) - Finanzunternehmungen				0,00	22.100	-22.100,00
0310 346100	Investitionsdarlehen von Finanzunternehmen				20.963,79	0	20.963,79
SU 36	Summe Auszahlungen aus der Finanzierungstätigkeit				20.963,79	22.100	-1.136,21
SA 4	Saldo (4) Geldfluss aus der Finanzierungstätigkeit (35 - 36)				76.307,03	-22.100	98.407,03
SA 5	Saldo (5) Geldfluss aus der voranschlagswirksamen Gebarung (SA 3 + SA 4)				-1.009.009,94	-985.300	-23.709,94
<b>UA 032 Vermessungsamt</b>							
		RA2020	VA2020	Differenz	RA2020	VA2020	Differenz
		Ergebnisrechnung			Finanzierungsrechnung		
SA 0 / SA 1	(0) Nettoergebnis (21 - 22) / Saldo (1) Geldfluss aus der operativen Gebarung (31 - 32)	-501.790,02	-534.200	32.409,98	-494.237,13	-525.000	30.762,87
SA 00	Nettoergebnis nach Zuweisung und Entnahmen von Haushaltsrücklagen (SA 0 +/- SU 23)	-501.790,02	-506.200	4.409,98			
SA 2	Saldo (2) Geldfluss aus der investiven Gebarung (33 - 34)				-31.546,49	-28.500	-3.046,49
SA 3	Saldo (3) Nettofinanzierungssaldo (SA 1 + SA 2)				-525.783,62	-553.500	27.716,38
SA 4	Saldo (4) Geldfluss aus der Finanzierungstätigkeit (35 - 36)				33.046,49	0	33.046,49
SA 5	Saldo (5) Geldfluss aus der voranschlagswirksamen Gebarung (SA 3 + SA 4)				-492.737,13	-553.500	60.762,87
<b>Ansatz 0320 Vermessungsamt</b>							
		RA2020	VA2020	Differenz	RA2020	VA2020	Differenz
		Ergebnisrechnung			Finanzierungsrechnung		
<b>Operative Gebarung</b>							
0320 804010	Veräußerungen von Amts-, Betriebs- und Geschäftsausstattung	1.500,00	0	1.500,00			
0320 816100	Kostenbeiträge (-Ersätze) für sonstige Leistungen	65.165,50	62.300	2.865,50	67.557,00	62.300	5.257,00
0320 816119	Kostenbeiträge (-Ersätze) für sonstige Leistungen - intern - Vermessung	153.000,00	152.000	1.000,00	153.000,00	152.000	1.000,00
0320 817050	Erträge aus der Auflösung von sonstigen Rückstellungen	0,00	2.600	-2.600,00			
0320 817210	Erträge aus der Auflösung von sonstigen Rückstellungen	1.461,57	0	1.461,57			
SU 21 / SU 31	Summe Erträge / Einzahlungen operative Gebarung	221.127,07	216.900	4.227,07	220.557,00	214.300	6.257,00
0320 400000	Geringwertige Wirtschaftsgüter (GWG)	0,00	500	-500,00	0,00	500	-500,00

Ansatz 0320 Konto	Vermessungsamt	RA2020	VA2020	Differenz	RA2020	VA2020	Differenz
		Ergebnisrechnung			Finanzierungsrechnung		
0320 400009	Geringwertige Wirtschaftsgüter - intern - Zentraler Service	0,00	100	-100,00	0,00	100	-100,00
0320 452000	Treibstoffe	322,35	600	-277,65	268,35	600	-331,65
0320 456009	Schreib-, Zeichen- und sonstige Büromittel - intern - Zentraler Service	24,97	600	-575,03	24,97	600	-575,03
0320 457000	Druckwerke	322,84	100	222,84	322,84	100	222,84
0320 459000	Sonstige Verbrauchsgüter	1.849,97	1.400	449,97	1.849,97	1.400	449,97
0320 459009	Sonstige Verbrauchsgüter - intern - Zentraler Service	0,00	100	-100,00	0,00	100	-100,00
0320 500000	Geldbezüge, Beamte AV	205.981,27	203.200	2.781,27	221.099,02	203.200	17.899,02
0320 510000	Geldbezüge, Vertragsbedienstete AV	307.901,08	305.700	2.201,08	307.901,08	305.700	2.201,08
0320 522000	Geldbezüge, Angestellte nicht ganzjährig beschäftigt	3.832,55	0	3.832,55	3.832,55	0	3.832,55
0320 563000	Sonstige Aufwandsentschädigungen	1.657,80	1.700	-42,20	1.657,80	1.700	-42,20
0320 569000	Sonstige Nebengebühren	23.063,71	23.000	63,71	23.861,10	23.000	861,10
0320 580000	DGB zum Ausgleichsfonds für Familienbeihilfen	12.633,88	12.400	233,88	12.808,14	12.400	408,14
0320 581000	Dienstgeberbeiträge zur Alterssicherung	40.095,43	0	40.095,43	40.095,43	0	40.095,43
0320 581010	Dienstgeberbeiträge zur Alterssicherung - Betriebspension	4.262,27	4.200	62,27	4.262,27	4.200	62,27
0320 582000	Sonstige DGB zur sozialen Sicherheit	38.089,11	76.200	-38.110,89	38.858,17	76.200	-37.341,83
0320 591000	Dotierung von Rückstellungen für Abfertigungen	4.993,21	2.200	2.793,21			
0320 592000	Dotierung von Rückstellungen für Jubiläumszuwendungen	2.016,79	0	2.016,79			
0320 593000	Dotierung von Rückstellungen für nicht konsumierte Urlaube	6.774,57	0	6.774,57			
0320 617000	Instandhaltung von Fahrzeugen	68,85	1.000	-931,15	68,85	1.000	-931,15
0320 618000	Instandhaltung von sonstigen Anlagen	0,00	2.000	-2.000,00	0,00	2.000	-2.000,00
0320 618260	Instandhaltung von sonstigen Anlagen (5F)	8,26	100	-91,74	8,26	100	-91,74
0320 631700	Telekommunikationsdienste - MDIT	1.120,96	1.000	120,96	1.120,96	1.000	120,96
0320 670000	Versicherungen	442,43	600	-157,57	442,43	600	-157,57
0320 680600	Planmäßige Abschreibung - Technische Anlagen, Fahrzeuge und Maschinen	2.198,44	2.200	-1,56			
0320 680700	Planmäßige Abschreibung - Amts-, Betriebs- und Geschäftsausstattung	8.669,63	7.400	1.269,63			
0320 700000	Miet- und Pachtaufwand	995,42	1.000	-4,58	995,42	1.000	-4,58
0320 710000	Öffentliche Abgaben, ohne Gebühren gem. FAG	10.033,33	10.500	-466,67	9.758,55	10.500	-741,45
0320 710020	Öffentliche Abgaben, ohne Gebühren gem. FAG	466,49	600	-133,51	466,49	600	-133,51
0320 728000	Entgelte für sonstige Leistungen	6.074,92	9.300	-3.225,08	6.074,92	9.300	-3.225,08
0320 728009	Entgelte für sonstige Leistungen - intern - Wirtschaftshof	0,00	1.000	-1.000,00	0,00	1.000	-1.000,00
0320 728119	Entgelte für sonstige Leistungen - intern - Vermessung	1.000,00	0	1.000,00	1.000,00	0	1.000,00
0320 728219	Entgelte für sonstige Leistungen - intern - Druckerei	0,00	100	-100,00	0,00	100	-100,00
0320 728509	Entgelte für sonstige Leistungen - intern - EDV	37.004,78	81.500	-44.495,22	37.004,78	81.500	-44.495,22
0320 728709	Entgelte für sonstige Leistungen - intern - Telefonanlage	1.011,78	800	211,78	1.011,78	800	211,78
<b>SU 22 / SU 32</b>	<b>Summe Aufwendungen / Auszahlungen operative Gebarung</b>	<b>722.917,09</b>	<b>751.100</b>	<b>-28.182,91</b>	<b>714.794,13</b>	<b>739.300</b>	<b>-24.505,87</b>
<b>SA 0 / SA 1</b>	<b>(0) Nettoergebnis (21 - 22) / Saldo (1) Geldfluss aus der operativen Gebarung (31 - 32)</b>	<b>-501.790,02</b>	<b>-534.200</b>	<b>32.409,98</b>	<b>-494.237,13</b>	<b>-525.000</b>	<b>30.762,87</b>
0320 894902	Investition-Rücklage	0,00	28.000	-28.000,00			
<b>SU 23</b>	<b>Summe Haushaltsrücklagen</b>	<b>0,00</b>	<b>28.000</b>	<b>-28.000,00</b>			

Ansatz 0320 Konto	Vermessungsamt	RA2020	VA2020	Differenz	RA2020	VA2020	Differenz
		Ergebnisrechnung			Finanzierungsrechnung		
SA 00	Nettoergebnis nach Zuweisung und Entnahmen von Haushaltsrücklagen (SA 0 +/- SU 23)	-501.790,02	-506.200	4.409,98			
<b>Investive Gebarung</b>							
0320 804010	Veräußerungen von Amts-, Betriebs- und Geschäftsausstattung				1.500,00	0	1.500,00
SU 33	Summe Einzahlungen investive Gebarung				1.500,00	0	1.500,00
0320 040000	Fahrzeuge				0,00	500	-500,00
0320 042010	Amts-, Betriebs- und Geschäftsausstattung				33.046,49	28.000	5.046,49
SU 34	Summe Auszahlungen investive Gebarung				33.046,49	28.500	4.546,49
SA 2	Saldo (2) Geldfluss aus der investiven Gebarung (33 - 34)				-31.546,49	-28.500	-3.046,49
SA 3	Saldo (3) Nettofinanzierungssaldo (SA 1 + SA 2)				-525.783,62	-553.500	27.716,38
<b>Finanzierungstätigkeit</b>							
0320 346100	Investitionsdarlehen von Finan zunternehmen				33.046,49	0	33.046,49
SU 35	Summe Einzahlungen aus der Finanzierungstätigkeit				33.046,49	0	33.046,49
SU 36	Summe Auszahlungen aus der Finanzierungstätigkeit				0,00	0	0,00
SA 4	Saldo (4) Geldfluss aus der Finanzierungstätigkeit (35 - 36)				33.046,49	0	33.046,49
SA 5	Saldo (5) Geldfluss aus der voranschlagswirksamen Gebarung (SA 3 + SA 4)				-492.737,13	-553.500	60.762,87
<b>UA 033 Hochbauamt</b>							
		RA2020	VA2020	Differenz	RA2020	VA2020	Differenz
		Ergebnisrechnung			Finanzierungsrechnung		
SA 0 / SA 1	(0) Nettoergebnis (21 - 22) / Saldo (1) Geldfluss aus der operativen Gebarung (31 - 32)	-1.163.702,20	-1.219.000	55.297,80	-1.165.341,67	-1.210.600	45.258,33
SA 00	Nettoergebnis nach Zuweisung und Entnahmen von Haushaltsrücklagen (SA 0 +/- SU 23)	-1.163.702,20	-1.219.000	55.297,80			
SA 2	Saldo (2) Geldfluss aus der investiven Gebarung (33 - 34)				0,00	0	0,00
SA 3	Saldo (3) Nettofinanzierungssaldo (SA 1 + SA 2)				-1.165.341,67	-1.210.600	45.258,33
SA 4	Saldo (4) Geldfluss aus der Finanzierungstätigkeit (35 - 36)				0,00	0	0,00
SA 5	Saldo (5) Geldfluss aus der voranschlagswirksamen Gebarung (SA 3 + SA 4)				-1.165.341,67	-1.210.600	45.258,33
<b>Ansatz 0330 Hochbauamt</b>							
		RA2020	VA2020	Differenz	RA2020	VA2020	Differenz
		Ergebnisrechnung			Finanzierungsrechnung		
<b>Operative Gebarung</b>							
0330 816000	Kostenbeiträge (-Ersätze) für sonstige Leistungen	1.369,12	4.800	-3.430,88	1.400,96	4.800	-3.399,04
0330 816009	Kostenbeiträge (-Ersätze) für sonstige Leistungen - intern	1.273,60	2.900	-1.626,40	827,84	2.900	-2.072,16
0330 816109	Kostenbeiträge (-Ersätze) für sonstige Leistungen - intern 1.0290.720009	4.958,00	7.600	-2.642,00	4.958,00	7.600	-2.642,00
0330 817200	Erträge aus der Auflösung von sonstigen Rückstellungen	6.297,63	0	6.297,63			
SU 21 / SU 31	Summe Erträge / Einzahlungen operative Gebarung	13.898,35	15.300	-1.401,65	7.186,80	15.300	-8.113,20
0330 400000	Geringwertige Wirtschaftsgüter (GWG)	201,27	2.000	-1.798,73	201,27	2.000	-1.798,73
0330 400009	Geringwertige Wirtschaftsgüter - intern - Zentraler Service	20,79	400	-379,21	20,79	400	-379,21

Ansatz 0330 Konto	Hochbauamt	RA2020	VA2020	Differenz	RA2020	VA2020	Differenz
		Ergebnisrechnung			Finanzierungsrechnung		
0330 456000	Schreib-, Zeichen- und sonstige Büromittel	0,00	100	-100,00	0,00	100	-100,00
0330 456009	Schreib-, Zeichen- und sonstige Büromittel - intern - Zentraler Service	571,83	2.900	-2.328,17	571,83	2.900	-2.328,17
0330 457000	Druckwerke	958,00	7.100	-6.142,00	958,00	7.100	-6.142,00
0330 459000	Sonstige Verbrauchsgüter	0,00	100	-100,00	0,00	100	-100,00
0330 459009	Sonstige Verbrauchsgüter - intern - Zentraler Service	0,00	100	-100,00	0,00	100	-100,00
0330 500000	Geldbezüge, Beamte AV	120.627,86	120.100	527,86	129.277,09	120.100	9.177,09
0330 510000	Geldbezüge, Vertragsbedienstete AV	645.921,77	683.700	-37.778,23	645.921,77	683.700	-37.778,23
0330 511000	Geldbezüge, Vertragsbedienstete HV	31.172,64	30.100	1.072,64	31.172,64	30.100	1.072,64
0330 522000	Geldbezüge, Angestellte nicht ganzjährig beschäftigt	1.717,55	0	1.717,55	1.717,55	0	1.717,55
0330 563000	Sonstige Aufwandsentschädigungen	1.657,80	1.700	-42,20	1.657,80	1.700	-42,20
0330 565000	Mehrleistungsvergütungen	21.152,93	24.500	-3.347,07	21.510,23	24.500	-2.989,77
0330 569000	Sonstige Nebengebühren	50.689,37	48.100	2.589,37	51.602,26	48.100	3.502,26
0330 580000	DGB zum Ausgleichsfonds für Familienbeihilfen	23.841,12	25.900	-2.058,88	23.841,12	25.900	-2.058,88
0330 581000	Dienstgeberbeiträge zur Alterssicherung	84.535,69	0	84.535,69	84.535,69	0	84.535,69
0330 581010	Dienstgeberbeiträge zur Alterssicherung - Betriebspension	7.710,79	7.200	510,79	7.710,79	7.200	510,79
0330 582000	Sonstige DGB zur sozialen Sicherheit	70.102,98	166.400	-96.297,02	70.578,42	166.400	-95.821,58
0330 588000	Kommunalsteuer	7.715,75	7.900	-184,25	7.715,75	7.900	-184,25
0330 591000	Dotierung von Rückstellungen für Abfertigungen	5.016,21	1.200	3.816,21			
0330 592000	Dotierung von Rückstellungen für Jubiläumswendungen	8.155,48	6.500	1.655,48			
0330 593100	Dotierung von Rückstellungen für Gleitzeit	1.546,85	0	1.546,85			
0330 618000	Instandhaltung von sonstigen Anlagen	0,00	200	-200,00	0,00	200	-200,00
0330 631700	Telekommunikationsdienste - MDIT	2.411,05	2.400	11,05	2.411,05	2.400	11,05
0330 670000	Versicherungen	14.402,77	14.600	-197,23	14.402,77	14.600	-197,23
0330 680700	Planmäßige Abschreibung - Amts-, Betriebs- und Geschäftsausstattung	748,40	700	48,40			
0330 700000	Miet- und Pachtaufwand	9.053,64	7.800	1.253,64	9.053,64	7.800	1.253,64
0330 728009	Entgelte für sonstige Leistungen - intern - Wirtschaftshof	0,00	2.000	-2.000,00	0,00	2.000	-2.000,00
0330 728119	Entgelte für sonstige Leistungen - intern - Vermessung	5.500,00	5.500	0,00	5.500,00	5.500	0,00
0330 728219	Entgelte für sonstige Leistungen - intern - Druckerei	207,46	1.000	-792,54	207,46	1.000	-792,54
0330 728509	Entgelte für sonstige Leistungen - intern - EDV	59.792,45	62.000	-2.207,55	59.792,45	62.000	-2.207,55
0330 728709	Entgelte für sonstige Leistungen - intern - Telefonanlage	2.168,10	2.100	68,10	2.168,10	2.100	68,10
<b>SU 22 / SU 32</b>	<b>Summe Aufwendungen / Auszahlungen operative Gebarung</b>	<b>1.177.600,55</b>	<b>1.234.300</b>	<b>-56.699,45</b>	<b>1.172.528,47</b>	<b>1.225.900</b>	<b>-53.371,53</b>
<b>SA 0 / SA 1</b>	<b>(0) Nettoergebnis (21 - 22) / Saldo (1) Geldfluss aus der operativen Gebarung (31 - 32)</b>	<b>-1.163.702,20</b>	<b>-1.219.000</b>	<b>55.297,80</b>	<b>-1.165.341,67</b>	<b>-1.210.600</b>	<b>45.258,33</b>
<b>SU 23</b>	<b>Summe Haushaltsrücklagen</b>	<b>0,00</b>	<b>0</b>	<b>0,00</b>			
<b>SA 00</b>	<b>Nettoergebnis nach Zuweisung und Entnahmen von Haushaltsrücklagen (SA 0 +/- SU 23)</b>	<b>-1.163.702,20</b>	<b>-1.219.000</b>	<b>55.297,80</b>			
<b>Investive Gebarung</b>							
<b>SU 33</b>	<b>Summe Einzahlungen investive Gebarung</b>				<b>0,00</b>	<b>0</b>	<b>0,00</b>
<b>SU 34</b>	<b>Summe Auszahlungen investive Gebarung</b>				<b>0,00</b>	<b>0</b>	<b>0,00</b>



Ansatz 0330 Konto	Hochbauamt	RA2020	VA2020	Differenz	RA2020	VA2020	Differenz
		Ergebnisrechnung			Finanzierungsrechnung		
SA 2	Saldo (2) Geldfluss aus der investiven Gebarung (33 - 34)				0,00	0	0,00
SA 3	Saldo (3) Nettofinanzierungssaldo (SA 1 + SA 2)				-1.165.341,67	-1.210.600	45.258,33
<b>Finanzierungstätigkeit</b>							
SU 35	Summe Einzahlungen aus der Finanzierungstätigkeit				0,00	0	0,00
SU 36	Summe Auszahlungen aus der Finanzierungstätigkeit				0,00	0	0,00
SA 4	Saldo (4) Geldfluss aus der Finanzierungstätigkeit (35 - 36)				0,00	0	0,00
SA 5	Saldo (5) Geldfluss aus der voranschlagswirksamen Gebarung (SA 3 + SA 4)				-1.165.341,67	-1.210.600	45.258,33
<b>UA 034</b>							
Tiefbauamt		RA2020	VA2020	Differenz	RA2020	VA2020	Differenz
		Ergebnisrechnung			Finanzierungsrechnung		
SA 0 / SA 1	(0) Nettoergebnis (21 - 22) / Saldo (1) Geldfluss aus der operativen Gebarung (31 - 32)	-871.233,68	-980.200	108.966,32	-1.014.303,35	-1.004.700	-9.603,35
SA 00	Nettoergebnis nach Zuweisung und Entnahmen von Haushaltsrücklagen (SA 0 +/- SU 23)	-871.233,68	-980.200	108.966,32			
SA 2	Saldo (2) Geldfluss aus der investiven Gebarung (33 - 34)				0,00	0	0,00
SA 3	Saldo (3) Nettofinanzierungssaldo (SA 1 + SA 2)				-1.014.303,35	-1.004.700	-9.603,35
SA 4	Saldo (4) Geldfluss aus der Finanzierungstätigkeit (35 - 36)				0,00	0	0,00
SA 5	Saldo (5) Geldfluss aus der voranschlagswirksamen Gebarung (SA 3 + SA 4)				-1.014.303,35	-1.004.700	-9.603,35
<b>Ansatz 0340</b>							
Tiefbauamt		RA2020	VA2020	Differenz	RA2020	VA2020	Differenz
		Ergebnisrechnung			Finanzierungsrechnung		
<b>Operative Gebarung</b>							
0340 817050	Erträge aus der Auflösung von sonstigen Rückstellungen	0,00	31.100	-31.100,00			
0340 817200	Erträge aus der Auflösung von sonstigen Rückstellungen	23.091,85	0	23.091,85			
0340 817210	Erträge aus der Auflösung von sonstigen Rückstellungen	3.267,28	0	3.267,28			
0340 817400	Erträge aus der Auflösung von sonstigen Rückstellungen	33.971,94	0	33.971,94			
0340 817500	Erträge aus der Auflösung von sonstigen Rückstellungen	71.337,77	0	71.337,77			
<b>SU 21 / SU 31</b>	<b>Summe Erträge / Einzahlungen operative Gebarung</b>	<b>131.668,84</b>	<b>31.100</b>	<b>100.568,84</b>	<b>0,00</b>	<b>0</b>	<b>0,00</b>
0340 400000	Geringwertige Wirtschaftsgüter (GWG)	2.991,12	1.500	1.491,12	2.991,12	1.500	1.491,12
0340 400009	Geringwertige Wirtschaftsgüter - intern - Zentraler Service	11,49	100	-88,51	11,49	100	-88,51
0340 413009	Handelswaren - intern - Zentraler Service	3,82	0	3,82	3,82	0	3,82
0340 413400	Handelswaren zur unentgeltlichen Weitergabe	0,00	500	-500,00	0,00	500	-500,00
0340 455000	Chemische und sonstige artverwandte Mittel	0,00	100	-100,00	0,00	100	-100,00
0340 456009	Schreib-, Zeichen- und sonstige Büromittel - intern - Zentraler Service	612,82	1.400	-787,18	612,82	1.400	-787,18
0340 457000	Druckwerke	250,10	500	-249,90	250,10	500	-249,90
0340 457009	Druckwerke - intern - Zentraler Service	6,00	0	6,00	6,00	0	6,00
0340 459000	Sonstige Verbrauchsgüter	36,35	500	-463,65	36,35	500	-463,65
0340 459009	Sonstige Verbrauchsgüter - intern - Zentraler Service	0,00	100	-100,00	0,00	100	-100,00
0340 500000	Geldbezüge, Beamte AV	220.208,25	195.500	24.708,25	233.548,43	195.500	38.048,43

Ansatz 0340 Konto	Tiefbauamt	RA2020	VA2020	Differenz	RA2020	VA2020	Differenz
		Ergebnisrechnung			Finanzierungsrechnung		
0340 510000	Geldbezüge, Vertragsbedienstete AV	476.140,85	490.900	-14.759,15	476.140,85	490.900	-14.759,15
0340 522000	Geldbezüge, Angestellte nicht ganzjährig beschäftigt	1.900,21	0	1.900,21	1.900,21	0	1.900,21
0340 563000	Sonstige Aufwandsentschädigungen	2.091,01	1.600	491,01	2.091,01	1.600	491,01
0340 565000	Mehrleistungsvergütungen	5.315,70	11.100	-5.784,30	5.315,70	11.100	-5.784,30
0340 566000	Zuwendungen aus Anlass von Dienstjubiläen	43.847,46	42.900	947,46	43.847,46	42.900	947,46
0340 569000	Sonstige Nebengebühren	47.933,71	47.200	733,71	48.770,23	47.200	1.570,23
0340 580000	DGB zum Ausgleichsfonds für Familienbeihilfen	23.117,95	23.700	-582,05	23.584,31	23.700	-115,69
0340 581000	Dienstgeberbeiträge zur Alterssicherung	62.988,55	0	62.988,55	62.988,55	0	62.988,55
0340 581010	Dienstgeberbeiträge zur Alterssicherung - Betriebspension	4.796,52	6.900	-2.103,48	4.796,52	6.900	-2.103,48
0340 582000	Sonstige DGB zur sozialen Sicherheit	56.436,38	121.600	-65.163,62	57.011,28	121.600	-64.588,72
0340 591000	Dotierung von Rückstellungen für Abfertigungen	0,00	2.800	-2.800,00			
0340 631700	Telekommunikationsdienste - MDIT	1.910,38	2.100	-189,62	1.910,38	2.100	-189,62
0340 680600	Planmäßige Abschreibung - Technische Anlagen, Fahrzeuge und Maschinen	3.579,80	3.600	-20,20			
0340 680700	Planmäßige Abschreibung - Amts-, Betriebs- und Geschäftsausstattung	237,33	200	37,33			
0340 700000	Miet- und Pachtaufwand	635,83	100	535,83	635,83	100	535,83
0340 700079	Miet- und Pachtaufwand - intern - Grundbenützung	0,00	100	-100,00	0,00	100	-100,00
0340 710000	Öffentliche Abgaben, ohne Gebühren gem. FAG	14,30	100	-85,70	14,30	100	-85,70
0340 728000	Entgelte für sonstige Leistungen	0,00	7.600	-7.600,00	0,00	7.600	-7.600,00
0340 728009	Entgelte für sonstige Leistungen - intern - Wirtschaftshof	0,00	500	-500,00	0,00	500	-500,00
0340 728219	Entgelte für sonstige Leistungen - intern - Druckerei	88,32	600	-511,68	88,32	600	-511,68
0340 728509	Entgelte für sonstige Leistungen - intern - EDV	46.158,33	45.800	358,33	46.158,33	45.800	358,33
0340 728709	Entgelte für sonstige Leistungen - intern - Telefonanlage	1.589,94	1.700	-110,06	1.589,94	1.700	-110,06
<b>SU 22 / SU 32</b>	<b>Summe Aufwendungen / Auszahlungen operative Gebarung</b>	<b>1.002.902,52</b>	<b>1.011.300</b>	<b>-8.397,48</b>	<b>1.014.303,35</b>	<b>1.004.700</b>	<b>9.603,35</b>
<b>SA 0 / SA 1</b>	<b>(0) Nettoergebnis (21 - 22) / Saldo (1) Geldfluss aus der operativen Gebarung (31 - 32)</b>	<b>-871.233,68</b>	<b>-980.200</b>	<b>108.966,32</b>	<b>-1.014.303,35</b>	<b>-1.004.700</b>	<b>-9.603,35</b>
<b>SU 23</b>	<b>Summe Haushaltsrücklagen</b>	<b>0,00</b>	<b>0</b>	<b>0,00</b>			
<b>SA 00</b>	<b>Nettoergebnis nach Zuweisung und Entnahmen von Haushaltsrücklagen (SA 0 +/- SU 23)</b>	<b>-871.233,68</b>	<b>-980.200</b>	<b>108.966,32</b>			
<b>Investive Gebarung</b>							
<b>SU 33</b>	<b>Summe Einzahlungen investive Gebarung</b>				<b>0,00</b>	<b>0</b>	<b>0,00</b>
<b>SU 34</b>	<b>Summe Auszahlungen investive Gebarung</b>				<b>0,00</b>	<b>0</b>	<b>0,00</b>
<b>SA 2</b>	<b>Saldo (2) Geldfluss aus der investiven Gebarung (33 - 34)</b>				<b>0,00</b>	<b>0</b>	<b>0,00</b>
<b>SA 3</b>	<b>Saldo (3) Nettofinanzierungssaldo (SA 1 + SA 2)</b>				<b>-1.014.303,35</b>	<b>-1.004.700</b>	<b>-9.603,35</b>
<b>Finanzierungstätigkeit</b>							
<b>SU 35</b>	<b>Summe Einzahlungen aus der Finanzierungstätigkeit</b>				<b>0,00</b>	<b>0</b>	<b>0,00</b>
<b>SU 36</b>	<b>Summe Auszahlungen aus der Finanzierungstätigkeit</b>				<b>0,00</b>	<b>0</b>	<b>0,00</b>
<b>SA 4</b>	<b>Saldo (4) Geldfluss aus der Finanzierungstätigkeit (35 - 36)</b>				<b>0,00</b>	<b>0</b>	<b>0,00</b>

Ansatz 0340 Konto	Tiefbauamt	RA2020	VA2020	Differenz	RA2020	VA2020	Differenz
		Ergebnisrechnung			Finanzierungsrechnung		
SA 5	Saldo (5) Geldfluss aus der voranschlagswirksamen Gebarung (SA 3 + SA 4)				-1.014.303,35	-1.004.700	-9.603,35
<b>A 06</b>	<b>Sonstige Maßnahmen</b>	<b>RA2020</b>	<b>VA2020</b>	<b>Differenz</b>	<b>RA2020</b>	<b>VA2020</b>	<b>Differenz</b>
		Ergebnisrechnung			Finanzierungsrechnung		
SA 0 / SA 1	(0) Nettoergebnis (21 - 22) / Saldo (1) Geldfluss aus der operativen Gebarung (31 - 32)	-134.613,89	-463.500	328.886,11	-84.000,90	-445.100	361.099,10
SA 00	Nettoergebnis nach Zuweisung und Entnahmen von Haushaltsrücklagen (SA 0 +/- SU 23)	-134.613,89	-213.500	78.886,11			
SA 2	Saldo (2) Geldfluss aus der investiven Gebarung (33 - 34)				-84.940,93	-21.300	-63.640,93
SA 3	Saldo (3) Nettofinanzierungssaldo (SA 1 + SA 2)				-168.941,83	-466.400	297.458,17
SA 4	Saldo (4) Geldfluss aus der Finanzierungstätigkeit (35 - 36)				64.288,62	0	64.288,62
SA 5	Saldo (5) Geldfluss aus der voranschlagswirksamen Gebarung (SA 3 + SA 4)				-104.653,21	-466.400	361.746,79
<b>UA 060</b>	<b>Beiträge an Verbände, Vereine oder sonstige Organisationen</b>	<b>RA2020</b>	<b>VA2020</b>	<b>Differenz</b>	<b>RA2020</b>	<b>VA2020</b>	<b>Differenz</b>
		Ergebnisrechnung			Finanzierungsrechnung		
SA 0 / SA 1	(0) Nettoergebnis (21 - 22) / Saldo (1) Geldfluss aus der operativen Gebarung (31 - 32)	-40.522,44	-41.300	777,56	-40.277,44	-41.200	922,56
SA 00	Nettoergebnis nach Zuweisung und Entnahmen von Haushaltsrücklagen (SA 0 +/- SU 23)	-40.522,44	-41.300	777,56			
SA 2	Saldo (2) Geldfluss aus der investiven Gebarung (33 - 34)				0,00	-100	100,00
SA 3	Saldo (3) Nettofinanzierungssaldo (SA 1 + SA 2)				-40.277,44	-41.300	1.022,56
SA 4	Saldo (4) Geldfluss aus der Finanzierungstätigkeit (35 - 36)				0,00	0	0,00
SA 5	Saldo (5) Geldfluss aus der voranschlagswirksamen Gebarung (SA 3 + SA 4)				-40.277,44	-41.300	1.022,56

Ansatz 0600 Konto	Beiträge an Verbände, Vereine oder sonstige Organisationen	RA2020	VA2020	Differenz	RA2020	VA2020	Differenz
		Ergebnisrechnung			Finanzierungsrechnung		
<b>Operative Gebarung</b>							
<b>SU 21 / SU 31</b>	<b>Summe Erträge / Einzahlungen operative Gebarung</b>	<b>0,00</b>	<b>0</b>	<b>0,00</b>	<b>0,00</b>	<b>0</b>	<b>0,00</b>
0600 726000	Mitgliedsbeiträge an Institutionen	40.522,44	41.100	-577,56	40.277,44	41.100	-822,56
0600 757000	Transfers an private Organisationen ohne Erwerbszweck	0,00	100	-100,00	0,00	100	-100,00
0600 777000	Kap.Transfers an priv. Organisationen ohne Erwerbszweck	0,00	100	-100,00			
<b>SU 22 / SU 32</b>	<b>Summe Aufwendungen / Auszahlungen operative Gebarung</b>	<b>40.522,44</b>	<b>41.300</b>	<b>-777,56</b>	<b>40.277,44</b>	<b>41.200</b>	<b>-922,56</b>
<b>SA 0 / SA 1</b>	<b>(0) Nettoergebnis (21 - 22) / Saldo (1) Geldfluss aus der operativen Gebarung (31 - 32)</b>	<b>-40.522,44</b>	<b>-41.300</b>	<b>777,56</b>	<b>-40.277,44</b>	<b>-41.200</b>	<b>922,56</b>
<b>SU 23</b>	<b>Summe Haushaltsrücklagen</b>	<b>0,00</b>	<b>0</b>	<b>0,00</b>			
<b>SA 00</b>	<b>Nettoergebnis nach Zuweisung und Entnahmen von Haushaltsrücklagen (SA 0 +/- SU 23)</b>	<b>-40.522,44</b>	<b>-41.300</b>	<b>777,56</b>			
<b>Investive Gebarung</b>							
<b>SU 33</b>	<b>Summe Einzahlungen investive Gebarung</b>				<b>0,00</b>	<b>0</b>	<b>0,00</b>
0600 777000	Kap.Transfers an priv. Organisationen ohne Erwerbszweck				0,00	100	-100,00
<b>SU 34</b>	<b>Summe Auszahlungen investive Gebarung</b>				<b>0,00</b>	<b>100</b>	<b>-100,00</b>
<b>SA 2</b>	<b>Saldo (2) Geldfluss aus der investiven Gebarung (33 - 34)</b>				<b>0,00</b>	<b>-100</b>	<b>100,00</b>
<b>SA 3</b>	<b>Saldo (3) Nettofinanzierungssaldo (SA 1 + SA 2)</b>				<b>-40.277,44</b>	<b>-41.300</b>	<b>1.022,56</b>
<b>Finanzierungstätigkeit</b>							
<b>SU 35</b>	<b>Summe Einzahlungen aus der Finanzierungstätigkeit</b>				<b>0,00</b>	<b>0</b>	<b>0,00</b>
<b>SU 36</b>	<b>Summe Auszahlungen aus der Finanzierungstätigkeit</b>				<b>0,00</b>	<b>0</b>	<b>0,00</b>
<b>SA 4</b>	<b>Saldo (4) Geldfluss aus der Finanzierungstätigkeit (35 - 36)</b>				<b>0,00</b>	<b>0</b>	<b>0,00</b>
<b>SA 5</b>	<b>Saldo (5) Geldfluss aus der voranschlagswirksamen Gebarung (SA 3 + SA 4)</b>				<b>-40.277,44</b>	<b>-41.300</b>	<b>1.022,56</b>
<b>UA 061</b>	<b>Sonstige Subventionen</b>	<b>RA2020</b>	<b>VA2020</b>	<b>Differenz</b>	<b>RA2020</b>	<b>VA2020</b>	<b>Differenz</b>
		Ergebnisrechnung			Finanzierungsrechnung		
<b>SA 0 / SA 1</b>	<b>(0) Nettoergebnis (21 - 22) / Saldo (1) Geldfluss aus der operativen Gebarung (31 - 32)</b>	<b>-29.850,00</b>	<b>-40.500</b>	<b>10.650,00</b>	<b>16.650,00</b>	<b>-22.500</b>	<b>39.150,00</b>
<b>SA 00</b>	<b>Nettoergebnis nach Zuweisung und Entnahmen von Haushaltsrücklagen (SA 0 +/- SU 23)</b>	<b>-29.850,00</b>	<b>-40.500</b>	<b>10.650,00</b>			
<b>SA 2</b>	<b>Saldo (2) Geldfluss aus der investiven Gebarung (33 - 34)</b>				<b>-46.500,00</b>	<b>-18.000</b>	<b>-28.500,00</b>
<b>SA 3</b>	<b>Saldo (3) Nettofinanzierungssaldo (SA 1 + SA 2)</b>				<b>-29.850,00</b>	<b>-40.500</b>	<b>10.650,00</b>
<b>SA 4</b>	<b>Saldo (4) Geldfluss aus der Finanzierungstätigkeit (35 - 36)</b>				<b>0,00</b>	<b>0</b>	<b>0,00</b>
<b>SA 5</b>	<b>Saldo (5) Geldfluss aus der voranschlagswirksamen Gebarung (SA 3 + SA 4)</b>				<b>-29.850,00</b>	<b>-40.500</b>	<b>10.650,00</b>

Ansatz 0610 Konto	Sonstige Subventionen	RA2020	VA2020	Differenz	RA2020	VA2020	Differenz
		Ergebnisrechnung			Finanzierungsrechnung		
<b>Operative Gebarung</b>							
0610 861000	Transfers von Ländern, Landesfonds und Landeskammern	35.900,00	0	35.900,00	35.900,00	0	35.900,00
<b>SU 21 / SU 31</b>	<b>Summe Erträge / Einzahlungen operative Gebarung</b>	<b>35.900,00</b>	<b>0</b>	<b>35.900,00</b>	<b>35.900,00</b>	<b>0</b>	<b>35.900,00</b>
0610 755000	Transfers an Unternehmen (ohne Finanzunternehmen) und andere	5.000,00	2.000	3.000,00	5.000,00	2.000	3.000,00
0610 757000	Transfers an private Organisationen ohne Erwerbszweck	14.250,00	20.000	-5.750,00	14.250,00	20.000	-5.750,00
0610 768000	Sonstige lfd. Transfers an private Haushalte	0,00	500	-500,00	0,00	500	-500,00
0610 777000	Kap. Transfers an priv. Organisationen ohne Erwerbszweck	46.500,00	18.000	28.500,00			
<b>SU 22 / SU 32</b>	<b>Summe Aufwendungen / Auszahlungen operative Gebarung</b>	<b>65.750,00</b>	<b>40.500</b>	<b>25.250,00</b>	<b>19.250,00</b>	<b>22.500</b>	<b>-3.250,00</b>
<b>SA 0 / SA 1</b>	<b>(0) Nettoergebnis (21 - 22) / Saldo (1) Geldfluss aus der operativen Gebarung (31 - 32)</b>	<b>-29.850,00</b>	<b>-40.500</b>	<b>10.650,00</b>	<b>16.650,00</b>	<b>-22.500</b>	<b>39.150,00</b>
<b>SU 23</b>	<b>Summe Haushaltsrücklagen</b>	<b>0,00</b>	<b>0</b>	<b>0,00</b>			
<b>SA 00</b>	<b>Nettoergebnis nach Zuweisung und Entnahmen von Haushaltsrücklagen (SA 0 +/- SU 23)</b>	<b>-29.850,00</b>	<b>-40.500</b>	<b>10.650,00</b>			
<b>Investive Gebarung</b>							
<b>SU 33</b>	<b>Summe Einzahlungen investive Gebarung</b>				<b>0,00</b>	<b>0</b>	<b>0,00</b>
0610 777000	Kap. Transfers an priv. Organisationen ohne Erwerbszweck				46.500,00	18.000	28.500,00
<b>SU 34</b>	<b>Summe Auszahlungen investive Gebarung</b>				<b>46.500,00</b>	<b>18.000</b>	<b>28.500,00</b>
<b>SA 2</b>	<b>Saldo (2) Geldfluss aus der investiven Gebarung (33 - 34)</b>				<b>-46.500,00</b>	<b>-18.000</b>	<b>-28.500,00</b>
<b>SA 3</b>	<b>Saldo (3) Nettofinanzierungssaldo (SA 1 + SA 2)</b>				<b>-29.850,00</b>	<b>-40.500</b>	<b>10.650,00</b>
<b>Finanzierungstätigkeit</b>							
<b>SU 35</b>	<b>Summe Einzahlungen aus der Finanzierungstätigkeit</b>				<b>0,00</b>	<b>0</b>	<b>0,00</b>
<b>SU 36</b>	<b>Summe Auszahlungen aus der Finanzierungstätigkeit</b>				<b>0,00</b>	<b>0</b>	<b>0,00</b>
<b>SA 4</b>	<b>Saldo (4) Geldfluss aus der Finanzierungstätigkeit (35 - 36)</b>				<b>0,00</b>	<b>0</b>	<b>0,00</b>
<b>SA 5</b>	<b>Saldo (5) Geldfluss aus der voranschlagswirksamen Gebarung (SA 3 + SA 4)</b>				<b>-29.850,00</b>	<b>-40.500</b>	<b>10.650,00</b>
<b>UA 062</b>	<b>Ehrungen und Auszeichnungen</b>	<b>RA2020</b>	<b>VA2020</b>	<b>Differenz</b>	<b>RA2020</b>	<b>VA2020</b>	<b>Differenz</b>
		<b>Ergebnisrechnung</b>			<b>Finanzierungsrechnung</b>		
<b>SA 0 / SA 1</b>	<b>(0) Nettoergebnis (21 - 22) / Saldo (1) Geldfluss aus der operativen Gebarung (31 - 32)</b>	<b>-63.957,20</b>	<b>-87.100</b>	<b>23.142,80</b>	<b>-63.064,04</b>	<b>-87.000</b>	<b>23.935,96</b>
<b>SA 00</b>	<b>Nettoergebnis nach Zuweisung und Entnahmen von Haushaltsrücklagen (SA 0 +/- SU 23)</b>	<b>-63.957,20</b>	<b>-87.100</b>	<b>23.142,80</b>			
<b>SA 2</b>	<b>Saldo (2) Geldfluss aus der investiven Gebarung (33 - 34)</b>				<b>0,00</b>	<b>0</b>	<b>0,00</b>
<b>SA 3</b>	<b>Saldo (3) Nettofinanzierungssaldo (SA 1 + SA 2)</b>				<b>-63.064,04</b>	<b>-87.000</b>	<b>23.935,96</b>
<b>SA 4</b>	<b>Saldo (4) Geldfluss aus der Finanzierungstätigkeit (35 - 36)</b>				<b>0,00</b>	<b>0</b>	<b>0,00</b>
<b>SA 5</b>	<b>Saldo (5) Geldfluss aus der voranschlagswirksamen Gebarung (SA 3 + SA 4)</b>				<b>-63.064,04</b>	<b>-87.000</b>	<b>23.935,96</b>

Ansatz 0620 Konto	Ehrungen und Auszeichnungen	RA2020	VA2020	Differenz	RA2020	VA2020	Differenz
		Ergebnisrechnung			Finanzierungsrechnung		
<b>Operative Gebarung</b>							
0620 817200	Erträge aus der Auflösung von sonstigen Rückstellungen	189,23	0	189,23			
0620 817210	Erträge aus der Auflösung von sonstigen Rückstellungen	63,55	0	63,55			
<b>SU 21 / SU 31</b>	<b>Summe Erträge / Einzahlungen operative Gebarung</b>	<b>252,78</b>	<b>0</b>	<b>252,78</b>	<b>0,00</b>	<b>0</b>	<b>0,00</b>
0620 413400	Handelswaren zur unentgeltlichen Weitergabe	33.460,64	42.000	-8.539,36	30.961,24	42.000	-11.038,76
0620 500000	Geldbezüge, Beamte AV	26.320,09	26.200	120,09	28.240,30	26.200	2.040,30
0620 569000	Sonstige Nebengebühren	1.182,59	1.200	-17,41	1.280,54	1.200	80,54
0620 580000	DGB zum Ausgleichsfonds für Familienbeihilfen	1.072,44	1.100	-27,56	1.151,14	1.100	51,14
0620 582000	Sonstige DGB zur sozialen Sicherheit	1.331,69	1.300	31,69	1.430,82	1.300	130,82
0620 592000	Dotierung von Rückstellungen für Jubiläumswendungen	842,53	100	742,53			
0620 728000	Entgelte für sonstige Leistungen	0,00	15.200	-15.200,00	0,00	15.200	-15.200,00
<b>SU 22 / SU 32</b>	<b>Summe Aufwendungen / Auszahlungen operative Gebarung</b>	<b>64.209,98</b>	<b>87.100</b>	<b>-22.890,02</b>	<b>63.064,04</b>	<b>87.000</b>	<b>-23.935,96</b>
<b>SA 0 / SA 1</b>	<b>(0) Nettoergebnis (21 - 22) / Saldo (1) Geldfluss aus der operativen Gebarung (31 - 32)</b>	<b>-63.957,20</b>	<b>-87.100</b>	<b>23.142,80</b>	<b>-63.064,04</b>	<b>-87.000</b>	<b>23.935,96</b>
<b>SU 23</b>	<b>Summe Haushaltsrücklagen</b>	<b>0,00</b>	<b>0</b>	<b>0,00</b>			
<b>SA 00</b>	<b>Nettoergebnis nach Zuweisung und Entnahmen von Haushaltsrücklagen (SA 0 +/- SU 23)</b>	<b>-63.957,20</b>	<b>-87.100</b>	<b>23.142,80</b>			
<b>Investive Gebarung</b>							
<b>SU 33</b>	<b>Summe Einzahlungen investive Gebarung</b>				<b>0,00</b>	<b>0</b>	<b>0,00</b>
<b>SU 34</b>	<b>Summe Auszahlungen investive Gebarung</b>				<b>0,00</b>	<b>0</b>	<b>0,00</b>
<b>SA 2</b>	<b>Saldo (2) Geldfluss aus der investiven Gebarung (33 - 34)</b>				<b>0,00</b>	<b>0</b>	<b>0,00</b>
<b>SA 3</b>	<b>Saldo (3) Nettofinanzierungssaldo (SA 1 + SA 2)</b>				<b>-63.064,04</b>	<b>-87.000</b>	<b>23.935,96</b>
<b>Finanzierungstätigkeit</b>							
<b>SU 35</b>	<b>Summe Einzahlungen aus der Finanzierungstätigkeit</b>				<b>0,00</b>	<b>0</b>	<b>0,00</b>
<b>SU 36</b>	<b>Summe Auszahlungen aus der Finanzierungstätigkeit</b>				<b>0,00</b>	<b>0</b>	<b>0,00</b>
<b>SA 4</b>	<b>Saldo (4) Geldfluss aus der Finanzierungstätigkeit (35 - 36)</b>				<b>0,00</b>	<b>0</b>	<b>0,00</b>
<b>SA 5</b>	<b>Saldo (5) Geldfluss aus der voranschlagswirksamen Gebarung (SA 3 + SA 4)</b>				<b>-63.064,04</b>	<b>-87.000</b>	<b>23.935,96</b>
<b>UA 063</b>	<b>Städtekontakte und Partnerschaften</b>	<b>RA2020</b>	<b>VA2020</b>	<b>Differenz</b>	<b>RA2020</b>	<b>VA2020</b>	<b>Differenz</b>
		<b>Ergebnisrechnung</b>			<b>Finanzierungsrechnung</b>		
<b>SA 0 / SA 1</b>	<b>(0) Nettoergebnis (21 - 22) / Saldo (1) Geldfluss aus der operativen Gebarung (31 - 32)</b>	<b>-284,25</b>	<b>-294.600</b>	<b>294.315,75</b>	<b>2.690,58</b>	<b>-294.400</b>	<b>297.090,58</b>
<b>SA 00</b>	<b>Nettoergebnis nach Zuweisung und Entnahmen von Haushaltsrücklagen (SA 0 +/- SU 23)</b>	<b>-284,25</b>	<b>-44.600</b>	<b>44.315,75</b>			
<b>SA 2</b>	<b>Saldo (2) Geldfluss aus der investiven Gebarung (33 - 34)</b>				<b>-38.440,93</b>	<b>-3.200</b>	<b>-35.240,93</b>
<b>SA 3</b>	<b>Saldo (3) Nettofinanzierungssaldo (SA 1 + SA 2)</b>				<b>-35.750,35</b>	<b>-297.600</b>	<b>261.849,65</b>
<b>SA 4</b>	<b>Saldo (4) Geldfluss aus der Finanzierungstätigkeit (35 - 36)</b>				<b>64.288,62</b>	<b>0</b>	<b>64.288,62</b>
<b>SA 5</b>	<b>Saldo (5) Geldfluss aus der voranschlagswirksamen Gebarung (SA 3 + SA 4)</b>				<b>28.538,27</b>	<b>-297.600</b>	<b>326.138,27</b>

Ansatz 0630 Konto	Städtekontakte und Partnerschaften	RA2020	VA2020	Differenz	RA2020	VA2020	Differenz
		Ergebnisrechnung			Finanzierungsrechnung		
<b>Operative Gebarung</b>							
0630 861001	Transfers von Ländern, Landesfonds u. -kammern	30.000,00	0	30.000,00	30.000,00	0	30.000,00
<b>SU 21 / SU 31</b>	<b>Summe Erträge / Einzahlungen operative Gebarung</b>	<b>30.000,00</b>	<b>0</b>	<b>30.000,00</b>	<b>30.000,00</b>	<b>0</b>	<b>30.000,00</b>
0630 400030	Geringwertige Wirtschaftsgüter (GWG)	4.173,19	1.000	3.173,19	4.173,19	1.000	3.173,19
0630 413410	Handelswaren	126,00	3.000	-2.874,00	126,00	3.000	-2.874,00
0630 413430	Handelswaren	5.446,80	3.000	2.446,80	5.446,80	3.000	2.446,80
0630 452000	Treibstoffe	172,49	100	72,49	172,49	100	72,49
0630 457030	Druckwerke	1.542,82	1.000	542,82	1.542,82	1.000	542,82
0630 459010	Sonstige Verbrauchsgüter	0,00	100	-100,00	0,00	100	-100,00
0630 459030	Sonstige Verbrauchsgüter	1.264,88	27.000	-25.735,12	1.264,88	27.000	-25.735,12
0630 600000	Energiebezüge - Strom	0,00	100	-100,00	0,00	100	-100,00
0630 600030	Energiebezüge - Strom	0,00	1.000	-1.000,00	0,00	1.000	-1.000,00
0630 620000	Transporte durch die Bahn	0,00	4.000	-4.000,00	0,00	4.000	-4.000,00
0630 621000	Sonstige Transporte	0,00	10.000	-10.000,00	0,00	10.000	-10.000,00
0630 621030	Sonstige Transporte	0,00	10.000	-10.000,00	0,00	10.000	-10.000,00
0630 621100	Sonstige Transporte	0,00	2.500	-2.500,00	0,00	2.500	-2.500,00
0630 631000	Telekommunikationsdienste	0,00	100	-100,00	0,00	100	-100,00
0630 670000	Versicherungen	0,00	300	-300,00	0,00	300	-300,00
0630 670030	Versicherungen	0,00	3.000	-3.000,00	0,00	3.000	-3.000,00
0630 680700	Planmäßige Abschreibung - Amts-, Betriebs- und Geschäftsausstattung	2.974,83	0	2.974,83			
0630 700000	Miet- und Pachtaufwand	54,00	100	-46,00	54,00	100	-46,00
0630 700009	Miet- und Pachtaufwand - intern - Wirtschaftshof	0,00	400	-400,00	0,00	400	-400,00
0630 700030	Miet- und Pachtaufwand	13.340,00	30.000	-16.660,00	13.340,00	30.000	-16.660,00
0630 700039	Miet- und Pachtaufwand - intern - Stadtgarten	156,24	500	-343,76	156,24	500	-343,76
0630 700079	Miet- und Pachtaufwand - intern - Grundbenützung	0,00	100	-100,00	0,00	100	-100,00
0630 710000	Öffentliche Abgaben, ohne Gebühren gem. FAG	50,00	100	-50,00	50,00	100	-50,00
0630 710030	Öffentliche Abgaben, ohne Gebühren gem. FAG	0,00	3.000	-3.000,00	0,00	3.000	-3.000,00
0630 728000	Entgelte für sonstige Leistungen	903,00	25.000	-24.097,00	903,00	25.000	-24.097,00
0630 728009	Entgelte für sonstige Leistungen - intern - Wirtschaftshof	0,00	800	-800,00	0,00	800	-800,00
0630 728030	Entgelte für sonstige Leistungen	80,00	168.000	-167.920,00	80,00	168.000	-167.920,00
0630 728100	Entgelte für sonstige Leistungen	0,00	100	-100,00	0,00	100	-100,00
0630 757000	Transfers an private Organisationen ohne Erwerbszweck	0,00	100	-100,00	0,00	100	-100,00
0630 777000	Kap.Transfers an priv. Organisationen ohne Erwerbszweck	0,00	100	-100,00			
0630 785000	Kap.Transfers an das Ausland	0,00	100	-100,00			
<b>SU 22 / SU 32</b>	<b>Summe Aufwendungen / Auszahlungen operative Gebarung</b>	<b>30.284,25</b>	<b>294.600</b>	<b>-264.315,75</b>	<b>27.309,42</b>	<b>294.400</b>	<b>-267.090,58</b>
<b>SA 0 / SA 1</b>	<b>(0) Nettoergebnis (21 - 22) / Saldo (1) Geldfluss aus der operativen Gebarung (31 - 32)</b>	<b>-284,25</b>	<b>-294.600</b>	<b>294.315,75</b>	<b>2.690,58</b>	<b>-294.400</b>	<b>297.090,58</b>
0630 895122	Rücklage (Kap.R.) - Kapitalrücklage Kelag	0,00	250.000	-250.000,00			
<b>SU 23</b>	<b>Summe Haushaltsrücklagen</b>	<b>0,00</b>	<b>250.000</b>	<b>-250.000,00</b>			

Ansatz 0630 Konto	Städtekontakte und Partnerschaften	RA2020	VA2020	Differenz	RA2020	VA2020	Differenz
		Ergebnisrechnung			Finanzierungsrechnung		
SA 00	Nettoergebnis nach Zuweisung und Entnahmen von Haushaltsrücklagen (SA 0 +/- SU 23)	-284,25	-44.600	44.315,75			
<b>Investive Gebarung</b>							
SU 33	Summe Einzahlungen investive Gebarung				0,00	0	0,00
0630 042030	Amts-, Betriebs- und Geschäftsausstattung				38.440,93	3.000	35.440,93
0630 777000	Kap.Transfers an priv. Organisationen ohne Erwerbszweck				0,00	100	-100,00
0630 785000	Kap.Transfers an das Ausland				0,00	100	-100,00
SU 34	Summe Auszahlungen investive Gebarung				38.440,93	3.200	35.240,93
SA 2	Saldo (2) Geldfluss aus der investiven Gebarung (33 - 34)				-38.440,93	-3.200	-35.240,93
SA 3	Saldo (3) Nettofinanzierungssaldo (SA 1 + SA 2)				-35.750,35	-297.600	261.849,65
<b>Finanzierungstätigkeit</b>							
0630 346100	Investitionsdarlehen von Finan zunternehmen				64.288,62	0	64.288,62
SU 35	Summe Einzahlungen aus der Finanzierungstätigkeit				64.288,62	0	64.288,62
SU 36	Summe Auszahlungen aus der Finanzierungstätigkeit				0,00	0	0,00
SA 4	Saldo (4) Geldfluss aus der Finanzierungstätigkeit (35 - 36)				64.288,62	0	64.288,62
SA 5	Saldo (5) Geldfluss aus der voranschlagswirksamen Gebarung (SA 3 + SA 4)				28.538,27	-297.600	326.138,27
<b>A 07</b>							
A 07	Verfügun gsmittel	RA2020	VA2020	Differenz	RA2020	VA2020	Differenz
		Ergebnisrechnung			Finanzierungsrechnung		
SA 0 / SA 1	(0) Nettoergebnis (21 - 22) / Saldo (1) Geldfluss aus der operativen Gebarung (31 - 32)	-27.751,90	-40.000	12.248,10	-21.601,90	-40.000	18.398,10
SA 00	Nettoergebnis nach Zuweisung und Entnahmen von Haushaltsrücklagen (SA 0 +/- SU 23)	-27.751,90	-40.000	12.248,10			
SA 2	Saldo (2) Geldfluss aus der investiven Gebarung (33 - 34)				0,00	0	0,00
SA 3	Saldo (3) Nettofinanzierungssaldo (SA 1 + SA 2)				-21.601,90	-40.000	18.398,10
SA 4	Saldo (4) Geldfluss aus der Finanzierungstätigkeit (35 - 36)				0,00	0	0,00
SA 5	Saldo (5) Geldfluss aus der voranschlagswirksamen Gebarung (SA 3 + SA 4)				-21.601,90	-40.000	18.398,10
<b>UA 070</b>							
UA 070	Verfügun gsmittel	RA2020	VA2020	Differenz	RA2020	VA2020	Differenz
		Ergebnisrechnung			Finanzierungsrechnung		
SA 0 / SA 1	(0) Nettoergebnis (21 - 22) / Saldo (1) Geldfluss aus der operativen Gebarung (31 - 32)	-27.751,90	-40.000	12.248,10	-21.601,90	-40.000	18.398,10
SA 00	Nettoergebnis nach Zuweisung und Entnahmen von Haushaltsrücklagen (SA 0 +/- SU 23)	-27.751,90	-40.000	12.248,10			
SA 2	Saldo (2) Geldfluss aus der investiven Gebarung (33 - 34)				0,00	0	0,00
SA 3	Saldo (3) Nettofinanzierungssaldo (SA 1 + SA 2)				-21.601,90	-40.000	18.398,10
SA 4	Saldo (4) Geldfluss aus der Finanzierungstätigkeit (35 - 36)				0,00	0	0,00
SA 5	Saldo (5) Geldfluss aus der voranschlagswirksamen Gebarung (SA 3 + SA 4)				-21.601,90	-40.000	18.398,10



Ansatz 0700 Konto	Verfügun gsmittel	RA2020	VA2020	Differenz	RA2020	VA2020	Differenz
		Ergebnisrechnung			Finanzierungsrechnung		
<b>Operative Gebarung</b>							
SU 21 / SU 31	Summe Erträge / Einzahlungen operative Gebarung	0,00	0	0,00	0,00	0	0,00
0700 729000	Sonstige Aufwendungen	27.751,90	40.000	-12.248,10	21.601,90	40.000	-18.398,10
SU 22 / SU 32	Summe Aufwendungen / Auszahlungen operative Gebarung	27.751,90	40.000	-12.248,10	21.601,90	40.000	-18.398,10
SA 0 / SA 1	(0) Nettoergebnis (21 - 22) / Saldo (1) Geldfluss aus der operativen Gebarung (31 - 32)	-27.751,90	-40.000	12.248,10	-21.601,90	-40.000	18.398,10
SU 23	Summe Haushaltsrücklagen	0,00	0	0,00			
SA 00	Nettoergebnis nach Zuweisung und Entnahmen von Haushaltsrücklagen (SA 0 +/- SU 23)	-27.751,90	-40.000	12.248,10			
<b>Investive Gebarung</b>							
SU 33	Summe Einzahlungen investive Gebarung				0,00	0	0,00
SU 34	Summe Auszahlungen investive Gebarung				0,00	0	0,00
SA 2	Saldo (2) Geldfluss aus der investiven Gebarung (33 - 34)				0,00	0	0,00
SA 3	Saldo (3) Nettofinanzierungssaldo (SA 1 + SA 2)				-21.601,90	-40.000	18.398,10
<b>Finanzierungstätigkeit</b>							
SU 35	Summe Einzahlungen aus der Finanzierungstätigkeit				0,00	0	0,00
SU 36	Summe Auszahlungen aus der Finanzierungstätigkeit				0,00	0	0,00
SA 4	Saldo (4) Geldfluss aus der Finanzierungstätigkeit (35 - 36)				0,00	0	0,00
SA 5	Saldo (5) Geldfluss aus der voranschlagswirksamen Gebarung (SA 3 + SA 4)				-21.601,90	-40.000	18.398,10
<b>A 08</b>							
A 08	Pensionen (soweit nicht aufgeteilt)	RA2020	VA2020	Differenz	RA2020	VA2020	Differenz
		Ergebnisrechnung			Finanzierungsrechnung		
SA 0 / SA 1	(0) Nettoergebnis (21 - 22) / Saldo (1) Geldfluss aus der operativen Gebarung (31 - 32)	-1.162.209,45	-3.737.100	2.574.890,55	-15.055.553,97	-13.924.500	-1.131.053,97
SA 00	Nettoergebnis nach Zuweisung und Entnahmen von Haushaltsrücklagen (SA 0 +/- SU 23)	-1.162.209,45	-3.737.100	2.574.890,55			
SA 2	Saldo (2) Geldfluss aus der investiven Gebarung (33 - 34)				0,00	0	0,00
SA 3	Saldo (3) Nettofinanzierungssaldo (SA 1 + SA 2)				-15.055.553,97	-13.924.500	-1.131.053,97
SA 4	Saldo (4) Geldfluss aus der Finanzierungstätigkeit (35 - 36)				0,00	0	0,00
SA 5	Saldo (5) Geldfluss aus der voranschlagswirksamen Gebarung (SA 3 + SA 4)				-15.055.553,97	-13.924.500	-1.131.053,97

UA 080	Pensionen (soweit nicht aufgeteilt)	RA2020	VA2020	Differenz	RA2020	VA2020	Differenz
		Ergebnisrechnung			Finanzierungsrechnung		
SA 0 / SA 1	(0) Nettoergebnis (21 - 22) / Saldo (1) Geldfluss aus der operativen Gebarung (31 - 32)	-1.162.209,45	-3.737.100	2.574.890,55	-15.055.553,97	-13.924.500	-1.131.053,97
SA 00	Nettoergebnis nach Zuweisung und Entnahmen von Haushaltsrücklagen (SA 0 +/- SU 23)	-1.162.209,45	-3.737.100	2.574.890,55			
SA 2	Saldo (2) Geldfluss aus der investiven Gebarung (33 - 34)				0,00	0	0,00
SA 3	Saldo (3) Nettofinanzierungssaldo (SA 1 + SA 2)				-15.055.553,97	-13.924.500	-1.131.053,97
SA 4	Saldo (4) Geldfluss aus der Finanzierungstätigkeit (35 - 36)				0,00	0	0,00
SA 5	Saldo (5) Geldfluss aus der voranschlagswirksamen Gebarung (SA 3 + SA 4)				-15.055.553,97	-13.924.500	-1.131.053,97

Ansatz 0800 Konto	Pensionen (soweit nicht aufgeteilt)	RA2020	VA2020	Differenz	RA2020	VA2020	Differenz
		Ergebnisrechnung			Finanzierungsrechnung		
<b>Operative Gebarung</b>							
0800 817080	Erträge aus der Auflösung von sonstigen Rückstellungen	0,00	10.187.500	-10.187.500,00			
0800 817800	Erträge aus der Auflösung von sonstigen Rückstellungen	12.729.336,67	0	12.729.336,67			
0800 863001	Transfers von Sozialversicherungsträgern	881.608,11	899.300	-17.691,89	881.608,11	899.300	-17.691,89
0800 864000	Transfers von Unternehmen (ohne Finanzunternehmen)	631.400,00	631.400	0,00	631.400,00	631.400	0,00
0800 868000	Transfers von privaten Haushalten - Pensionsbeitrag (Beamte)	1.040.233,86	1.046.900	-6.666,14	1.111.587,60	1.046.900	64.687,60
0800 868100	Transfers von privaten Haushalten - Pensionssicherung beiträge Pensionisten	540.653,30	546.600	-5.946,70	579.182,01	546.600	32.582,01
<b>SU 21 / SU 31</b>	<b>Summe Erträge / Einzahlungen operative Gebarung</b>	<b>15.823.231,94</b>	<b>13.311.700</b>	<b>2.511.531,94</b>	<b>3.203.777,72</b>	<b>3.124.200</b>	<b>79.577,72</b>
0800 690800	Abschreibung von Forderungen (Schadensfälle)	0,00	100	-100,00			
0800 753001	Transfers an Sozialversicherungsträger	0,00	100	-100,00	0,00	100	-100,00
0800 760000	Pensionen und sonstige Ruhebezüge (einschl.DGB)	16.985.441,39	17.048.600	-63.158,61	18.259.331,69	17.048.600	1.210.731,69
<b>SU 22 / SU 32</b>	<b>Summe Aufwendungen / Auszahlungen operative Gebarung</b>	<b>16.985.441,39</b>	<b>17.048.800</b>	<b>-63.358,61</b>	<b>18.259.331,69</b>	<b>17.048.700</b>	<b>1.210.631,69</b>
<b>SA 0 / SA 1</b>	<b>(0) Nettoergebnis (21 - 22) / Saldo (1) Geldfluss aus der operativen Gebarung (31 - 32)</b>	<b>-1.162.209,45</b>	<b>-3.737.100</b>	<b>2.574.890,55</b>	<b>-15.055.553,97</b>	<b>-13.924.500</b>	<b>-1.131.053,97</b>
<b>SU 23</b>	<b>Summe Haushaltsrücklagen</b>	<b>0,00</b>	<b>0</b>	<b>0,00</b>			
<b>SA 00</b>	<b>Nettoergebnis nach Zuweisung und Entnahmen von Haushaltsrücklagen (SA 0 +/- SU 23)</b>	<b>-1.162.209,45</b>	<b>-3.737.100</b>	<b>2.574.890,55</b>			
<b>Investive Gebarung</b>							
<b>SU 33</b>	<b>Summe Einzahlungen investive Gebarung</b>				<b>0,00</b>	<b>0</b>	<b>0,00</b>
<b>SU 34</b>	<b>Summe Auszahlungen investive Gebarung</b>				<b>0,00</b>	<b>0</b>	<b>0,00</b>
<b>SA 2</b>	<b>Saldo (2) Geldfluss aus der investiven Gebarung (33 - 34)</b>				<b>0,00</b>	<b>0</b>	<b>0,00</b>
<b>SA 3</b>	<b>Saldo (3) Nettofinanzierungssaldo (SA 1 + SA 2)</b>				<b>-15.055.553,97</b>	<b>-13.924.500</b>	<b>-1.131.053,97</b>
<b>Finanzierungstätigkeit</b>							
<b>SU 35</b>	<b>Summe Einzahlungen aus der Finanzierungstätigkeit</b>				<b>0,00</b>	<b>0</b>	<b>0,00</b>
<b>SU 36</b>	<b>Summe Auszahlungen aus der Finanzierungstätigkeit</b>				<b>0,00</b>	<b>0</b>	<b>0,00</b>
<b>SA 4</b>	<b>Saldo (4) Geldfluss aus der Finanzierungstätigkeit (35 - 36)</b>				<b>0,00</b>	<b>0</b>	<b>0,00</b>
<b>SA 5</b>	<b>Saldo (5) Geldfluss aus der voranschlagswirksamen Gebarung (SA 3 + SA 4)</b>				<b>-15.055.553,97</b>	<b>-13.924.500</b>	<b>-1.131.053,97</b>

A 09	Personalbetreuung	RA2020	VA2020	Differenz	RA2020	VA2020	Differenz
		Ergebnisrechnung			Finanzierungsrechnung		
SA 0 / SA 1	(0) Nettoergebnis (21 - 22) / Saldo (1) Geldfluss aus der operativen Gebarung (31 - 32)	-444.934,12	-416.900	-28.034,12	-425.201,01	-416.700	-8.501,01
SA 00	Nettoergebnis nach Zuweisung und Entnahmen von Haushaltsrücklagen (SA 0 +/- SU 23)	-444.934,12	-416.900	-28.034,12			
SA 2	Saldo (2) Geldfluss aus der investiven Gebarung (33 - 34)				37.747,17	0	37.747,17
SA 3	Saldo (3) Nettofinanzierungssaldo (SA 1 + SA 2)				-387.453,84	-416.700	29.246,16
SA 4	Saldo (4) Geldfluss aus der Finanzierungstätigkeit (35 - 36)				0,00	0	0,00
SA 5	Saldo (5) Geldfluss aus der voranschlagswirksamen Gebarung (SA 3 + SA 4)				-387.453,84	-416.700	29.246,16
UA 090	Bezugsvorschüsse und Darlehen	RA2020	VA2020	Differenz	RA2020	VA2020	Differenz
		Ergebnisrechnung			Finanzierungsrechnung		
SA 0 / SA 1	(0) Nettoergebnis (21 - 22) / Saldo (1) Geldfluss aus der operativen Gebarung (31 - 32)	0,00	0	0,00	0,00	0	0,00
SA 00	Nettoergebnis nach Zuweisung und Entnahmen von Haushaltsrücklagen (SA 0 +/- SU 23)	0,00	0	0,00			
SA 2	Saldo (2) Geldfluss aus der investiven Gebarung (33 - 34)				37.747,17	0	37.747,17
SA 3	Saldo (3) Nettofinanzierungssaldo (SA 1 + SA 2)				37.747,17	0	37.747,17
SA 4	Saldo (4) Geldfluss aus der Finanzierungstätigkeit (35 - 36)				0,00	0	0,00
SA 5	Saldo (5) Geldfluss aus der voranschlagswirksamen Gebarung (SA 3 + SA 4)				37.747,17	0	37.747,17

Ansatz 0900 Konto	Bezugsvorschüsse und Darlehen	RA2020	VA2020	Differenz	RA2020	VA2020	Differenz
		Ergebnisrechnung			Finanzierungsrechnung		
<b>Operative Gebarung</b>							
SU 21 / SU 31	Summe Erträge / Einzahlungen operative Gebarung	0,00	0	0,00	0,00	0	0,00
SU 22 / SU 32	Summe Aufwendungen / Auszahlungen operative Gebarung	0,00	0	0,00	0,00	0	0,00
SA 0 / SA 1	(0) Nettoergebnis (21 - 22) / Saldo (1) Geldfluss aus der operativen Gebarung (31 - 32)	0,00	0	0,00	0,00	0	0,00
SU 23	Summe Haushaltsrücklagen	0,00	0	0,00			
SA 00	Nettoergebnis nach Zuweisung und Entnahmen von Haushaltsrücklagen (SA 0 +/- SU 23)	0,00	0	0,00			
<b>Investive Gebarung</b>							
0900 273000	Bezugsvorschüsse an private Haushalte - Rückzahlung				140.747,17	226.000	-85.252,83
SU 33	Summe Einzahlungen investive Gebarung				140.747,17	226.000	-85.252,83
0900 273000	Bezugsvorschüsse an private Haushalte				103.000,00	226.000	-123.000,00
SU 34	Summe Auszahlungen investive Gebarung				103.000,00	226.000	-123.000,00
SA 2	Saldo (2) Geldfluss aus der investiven Gebarung (33 - 34)				37.747,17	0	37.747,17
SA 3	Saldo (3) Nettofinanzierungssaldo (SA 1 + SA 2)				37.747,17	0	37.747,17
<b>Finanzierungstätigkeit</b>							
SU 35	Summe Einzahlungen aus der Finanzierungstätigkeit				0,00	0	0,00
SU 36	Summe Auszahlungen aus der Finanzierungstätigkeit				0,00	0	0,00
SA 4	Saldo (4) Geldfluss aus der Finanzierungstätigkeit (35 - 36)				0,00	0	0,00
SA 5	Saldo (5) Geldfluss aus der voranschlagswirksamen Gebarung (SA 3 + SA 4)				37.747,17	0	37.747,17
<b>UA 091</b>							
UA 091	Personalausbildung und Personalfortbildung	RA2020	VA2020	Differenz	RA2020	VA2020	Differenz
		Ergebnisrechnung			Finanzierungsrechnung		
SA 0 / SA 1	(0) Nettoergebnis (21 - 22) / Saldo (1) Geldfluss aus der operativen Gebarung (31 - 32)	-118.786,32	-121.800	3.013,68	-87.153,48	-121.800	34.646,52
SA 00	Nettoergebnis nach Zuweisung und Entnahmen von Haushaltsrücklagen (SA 0 +/- SU 23)	-118.786,32	-121.800	3.013,68			
SA 2	Saldo (2) Geldfluss aus der investiven Gebarung (33 - 34)				0,00	0	0,00
SA 3	Saldo (3) Nettofinanzierungssaldo (SA 1 + SA 2)				-87.153,48	-121.800	34.646,52
SA 4	Saldo (4) Geldfluss aus der Finanzierungstätigkeit (35 - 36)				0,00	0	0,00
SA 5	Saldo (5) Geldfluss aus der voranschlagswirksamen Gebarung (SA 3 + SA 4)				-87.153,48	-121.800	34.646,52

Ansatz 0910 Konto	Personalausbildung und Personalfortbildung	RA2020	VA2020	Differenz	RA2020	VA2020	Differenz
		Ergebnisrechnung			Finanzierungsrechnung		
<b>Operative Gebarung</b>							
<b>SU 21 / SU 31</b>	<b>Summe Erträge / Einzahlungen operative Gebarung</b>	<b>0,00</b>	<b>0</b>	<b>0,00</b>	<b>0,00</b>	<b>0</b>	<b>0,00</b>
0910 457000	Druckwerke	0,00	600	-600,00	0,00	600	-600,00
0910 590000	Freiwillige Sozialleistungen	1.310,00	5.000	-3.690,00	1.310,00	5.000	-3.690,00
0910 700000	Miet- und Pachtaufwand	0,00	1.000	-1.000,00	0,00	1.000	-1.000,00
0910 700059	Miet- und Pachtaufwand - intern - Feuerwehr	0,00	2.000	-2.000,00	0,00	2.000	-2.000,00
0910 700069	Miet- und Pachtaufwand - intern - Bambergssäle	0,00	100	-100,00	0,00	100	-100,00
0910 700159	Miet- und Pachtaufwand - intern - Feuerwehr	3.420,00	0	3.420,00	3.420,00	0	3.420,00
0910 728010	Entgelte für sonstige Leistungen	72.307,25	70.000	2.307,25	66.217,91	70.000	-3.782,09
0910 728159	Entgelte für sonstige Leistungen - intern - Feuerwehr	0,00	100	-100,00	0,00	100	-100,00
0910 728800	Entgelte für sonstige Leistungen - Seminargebühren	40.018,60	39.000	1.018,60	14.475,10	39.000	-24.524,90
0910 728810	Entgelte für sonstige Leistungen - Seminargebühren	1.730,47	4.000	-2.269,53	1.730,47	4.000	-2.269,53
<b>SU 22 / SU 32</b>	<b>Summe Aufwendungen / Auszahlungen operative Gebarung</b>	<b>118.786,32</b>	<b>121.800</b>	<b>-3.013,68</b>	<b>87.153,48</b>	<b>121.800</b>	<b>-34.646,52</b>
<b>SA 0 / SA 1</b>	<b>(0) Nettoergebnis (21 - 22) / Saldo (1) Geldfluss aus der operativen Gebarung (31 - 32)</b>	<b>-118.786,32</b>	<b>-121.800</b>	<b>3.013,68</b>	<b>-87.153,48</b>	<b>-121.800</b>	<b>34.646,52</b>
<b>SU 23</b>	<b>Summe Haushaltsrücklagen</b>	<b>0,00</b>	<b>0</b>	<b>0,00</b>			
<b>SA 00</b>	<b>Nettoergebnis nach Zuweisung und Entnahmen von Haushaltsrücklagen (SA 0 +/- SU 23)</b>	<b>-118.786,32</b>	<b>-121.800</b>	<b>3.013,68</b>			
<b>Investive Gebarung</b>							
<b>SU 33</b>	<b>Summe Einzahlungen investive Gebarung</b>				<b>0,00</b>	<b>0</b>	<b>0,00</b>
<b>SU 34</b>	<b>Summe Auszahlungen investive Gebarung</b>				<b>0,00</b>	<b>0</b>	<b>0,00</b>
<b>SA 2</b>	<b>Saldo (2) Geldfluss aus der investiven Gebarung (33 - 34)</b>				<b>0,00</b>	<b>0</b>	<b>0,00</b>
<b>SA 3</b>	<b>Saldo (3) Nettofinanzierungssaldo (SA 1 + SA 2)</b>				<b>-87.153,48</b>	<b>-121.800</b>	<b>34.646,52</b>
<b>Finanzierungstätigkeit</b>							
<b>SU 35</b>	<b>Summe Einzahlungen aus der Finanzierungstätigkeit</b>				<b>0,00</b>	<b>0</b>	<b>0,00</b>
<b>SU 36</b>	<b>Summe Auszahlungen aus der Finanzierungstätigkeit</b>				<b>0,00</b>	<b>0</b>	<b>0,00</b>
<b>SA 4</b>	<b>Saldo (4) Geldfluss aus der Finanzierungstätigkeit (35 - 36)</b>				<b>0,00</b>	<b>0</b>	<b>0,00</b>
<b>SA 5</b>	<b>Saldo (5) Geldfluss aus der voranschlagswirksamen Gebarung (SA 3 + SA 4)</b>				<b>-87.153,48</b>	<b>-121.800</b>	<b>34.646,52</b>

UA 094		Gemeinschaftspflege		RA2020	VA2020	Differenz	RA2020	VA2020	Differenz
		Ergebnisrechnung			Finanzierungsrechnung				
SA 0 / SA 1	(0) Nettoergebnis (21 - 22) / Saldo (1) Geldfluss aus der operativen Gebarung (31 - 32)	-325.190,08	-288.600	-36.590,08	-337.089,81	-288.400	-48.689,81		
SA 00	Nettoergebnis nach Zuweisung und Entnahmen von Haushaltsrücklagen (SA 0 +/- SU 23)	-325.190,08	-288.600	-36.590,08					
SA 2	Saldo (2) Geldfluss aus der investiven Gebarung (33 - 34)				0,00	0	0,00		
SA 3	Saldo (3) Nettofinanzierungssaldo (SA 1 + SA 2)				-337.089,81	-288.400	-48.689,81		
SA 4	Saldo (4) Geldfluss aus der Finanzierungstätigkeit (35 - 36)				0,00	0	0,00		
SA 5	Saldo (5) Geldfluss aus der voranschlagswirksamen Gebarung (SA 3 + SA 4)				-337.089,81	-288.400	-48.689,81		
Ansatz 0940 Konto		Gemeinschaftspflege		RA2020	VA2020	Differenz	RA2020	VA2020	Differenz
		Ergebnisrechnung			Finanzierungsrechnung				
<b>Operative Gebarung</b>									
0940 863001	Transfers von Sozialversicherungsträgern	0,00	300	-300,00	0,00	300	-300,00		
SU 21 / SU 31	<b>Summe Erträge / Einzahlungen operative Gebarung</b>	<b>0,00</b>	<b>300</b>	<b>-300,00</b>	<b>0,00</b>	<b>300</b>	<b>-300,00</b>		
0940 400009	Geringwertige Wirtschaftsgüter - intern - Zentraler Service	0,00	100	-100,00	0,00	100	-100,00		
0940 454000	Reinigungsmittel	46,56	1.400	-1.353,44	46,56	1.400	-1.353,44		
0940 456009	Schreib-, Zeichen- und sonstige Büromittel - intern - Zentraler Service	87,53	100	-12,47	87,53	100	-12,47		
0940 457009	Druckwerke - intern - Zentraler Service	6,00	0	6,00	6,00	0	6,00		
0940 459000	Sonstige Verbrauchsgüter	80,26	100	-19,74	80,26	100	-19,74		
0940 459009	Sonstige Verbrauchsgüter - intern - Zentraler Service	1,42	100	-98,58	1,42	100	-98,58		
0940 590000	Freiwillige Sozialleistungen	1.213,23	4.000	-2.786,77	1.122,73	4.000	-2.877,27		
0940 590010	Freiwillige Sozialleistungen	43.510,37	50.100	-6.589,63	44.921,64	50.100	-5.178,36		
0940 618000	Instandhaltung von sonstigen Anlagen	0,00	1.500	-1.500,00	0,00	1.500	-1.500,00		
0940 631700	Telekommunikationsdienste - MDIT	415,16	600	-184,84	415,16	600	-184,84		
0940 670000	Versicherungen	128,11	200	-71,89	128,11	200	-71,89		
0940 680700	Planmäßige Abschreibung - Amts-, Betriebs- und Geschäftsausstattung	103,59	200	-96,41					
0940 724100	Reisegebühren (einschl. Km-Geld)	497,06	1.500	-1.002,94	497,06	1.500	-1.002,94		
0940 728000	Entgelte für sonstige Leistungen	920,70	3.800	-2.879,30	920,70	3.800	-2.879,30		
0940 728219	Entgelte für sonstige Leistungen - intern - Druckerei	210,68	600	-389,32	210,68	600	-389,32		
0940 728509	Entgelte für sonstige Leistungen - intern - EDV	10.508,86	15.300	-4.791,14	10.508,86	15.300	-4.791,14		
0940 728709	Entgelte für sonstige Leistungen - intern - Telefonanlage	361,35	600	-238,65	361,35	600	-238,65		
0940 760000	Pensionen und sonstige Ruhebezüge (einschl.DGB)	130.099,20	131.700	-1.600,80	140.781,75	131.700	9.081,75		
0940 768000	Sonstige lfd.Transfers an private Haushalte	137.000,00	77.000	60.000,00	137.000,00	77.000	60.000,00		
SU 22 / SU 32	<b>Summe Aufwendungen / Auszahlungen operative Gebarung</b>	<b>325.190,08</b>	<b>288.900</b>	<b>36.290,08</b>	<b>337.089,81</b>	<b>288.700</b>	<b>48.389,81</b>		
SA 0 / SA 1	(0) Nettoergebnis (21 - 22) / Saldo (1) Geldfluss aus der operativen Gebarung (31 - 32)	-325.190,08	-288.600	-36.590,08	-337.089,81	-288.400	-48.689,81		
SU 23	Summe Haushaltsrücklagen	0,00	0	0,00					
SA 00	Nettoergebnis nach Zuweisung und Entnahmen von Haushaltsrücklagen (SA 0 +/- SU 23)	-325.190,08	-288.600	-36.590,08					

Ansatz 0940 Konto	Gemeinschaftspflege	RA2020	VA2020	Differenz	RA2020	VA2020	Differenz
		Ergebnisrechnung			Finanzierungsrechnung		
<b>Investive Gebarung</b>							
SU 33	Summe Einzahlungen investive Gebarung				0,00	0	0,00
SU 34	Summe Auszahlungen investive Gebarung				0,00	0	0,00
SA 2	Saldo (2) Geldfluss aus der investiven Gebarung (33 - 34)				0,00	0	0,00
SA 3	Saldo (3) Nettofinanzierungssaldo (SA 1 + SA 2)				-337.089,81	-288.400	-48.689,81
<b>Finanzierungstätigkeit</b>							
SU 35	Summe Einzahlungen aus der Finanzierungstätigkeit				0,00	0	0,00
SU 36	Summe Auszahlungen aus der Finanzierungstätigkeit				0,00	0	0,00
SA 4	Saldo (4) Geldfluss aus der Finanzierungstätigkeit (35 - 36)				0,00	0	0,00
SA 5	Saldo (5) Geldfluss aus der voranschlagswirksamen Gebarung (SA 3 + SA 4)				-337.089,81	-288.400	-48.689,81
<b>UA 099 Sonstige Einrichtungen und Maßnahmen</b>							
		RA2020	VA2020	Differenz	RA2020	VA2020	Differenz
		Ergebnisrechnung			Finanzierungsrechnung		
SA 0 / SA 1	(0) Nettoergebnis (21 - 22) / Saldo (1) Geldfluss aus der operativen Gebarung (31 - 32)	-957,72	-6.500	5.542,28	-957,72	-6.500	5.542,28
SA 00	Nettoergebnis nach Zuweisung und Entnahmen von Haushaltsrücklagen (SA 0 +/- SU 23)	-957,72	-6.500	5.542,28			
SA 2	Saldo (2) Geldfluss aus der investiven Gebarung (33 - 34)				0,00	0	0,00
SA 3	Saldo (3) Nettofinanzierungssaldo (SA 1 + SA 2)				-957,72	-6.500	5.542,28
SA 4	Saldo (4) Geldfluss aus der Finanzierungstätigkeit (35 - 36)				0,00	0	0,00
SA 5	Saldo (5) Geldfluss aus der voranschlagswirksamen Gebarung (SA 3 + SA 4)				-957,72	-6.500	5.542,28



Ansatz 0990 Konto	Sonstige Einrichtungen und Maßnahmen	RA2020	VA2020	Differenz	RA2020	VA2020	Differenz
		Ergebnisrechnung			Finanzierungsrechnung		
<b>Operative Gebarung</b>							
<b>SU 21 / SU 31</b>	<b>Summe Erträge / Einzahlungen operative Gebarung</b>	<b>0,00</b>	<b>0</b>	<b>0,00</b>	<b>0,00</b>	<b>0</b>	<b>0,00</b>
0990 413400	Handelswaren zur unentgeltlichen Weitergabe	957,72	3.500	-2.542,28	957,72	3.500	-2.542,28
0990 728000	Entgelte für sonstige Leistungen	0,00	3.000	-3.000,00	0,00	3.000	-3.000,00
<b>SU 22 / SU 32</b>	<b>Summe Aufwendungen / Auszahlungen operative Gebarung</b>	<b>957,72</b>	<b>6.500</b>	<b>-5.542,28</b>	<b>957,72</b>	<b>6.500</b>	<b>-5.542,28</b>
<b>SA 0 / SA 1</b>	<b>(0) Nettoergebnis (21 - 22) / Saldo (1) Geldfluss aus der operativen Gebarung (31 - 32)</b>	<b>-957,72</b>	<b>-6.500</b>	<b>5.542,28</b>	<b>-957,72</b>	<b>-6.500</b>	<b>5.542,28</b>
<b>SU 23</b>	<b>Summe Haushaltsrücklagen</b>	<b>0,00</b>	<b>0</b>	<b>0,00</b>			
<b>SA 00</b>	<b>Nettoergebnis nach Zuweisung und Entnahmen von Haushaltsrücklagen (SA 0 +/- SU 23)</b>	<b>-957,72</b>	<b>-6.500</b>	<b>5.542,28</b>			
<b>Investive Gebarung</b>							
<b>SU 33</b>	<b>Summe Einzahlungen investive Gebarung</b>				<b>0,00</b>	<b>0</b>	<b>0,00</b>
<b>SU 34</b>	<b>Summe Auszahlungen investive Gebarung</b>				<b>0,00</b>	<b>0</b>	<b>0,00</b>
<b>SA 2</b>	<b>Saldo (2) Geldfluss aus der investiven Gebarung (33 - 34)</b>				<b>0,00</b>	<b>0</b>	<b>0,00</b>
<b>SA 3</b>	<b>Saldo (3) Nettofinanzierungssaldo (SA 1 + SA 2)</b>				<b>-957,72</b>	<b>-6.500</b>	<b>5.542,28</b>
<b>Finanzierungstätigkeit</b>							
<b>SU 35</b>	<b>Summe Einzahlungen aus der Finanzierungstätigkeit</b>				<b>0,00</b>	<b>0</b>	<b>0,00</b>
<b>SU 36</b>	<b>Summe Auszahlungen aus der Finanzierungstätigkeit</b>				<b>0,00</b>	<b>0</b>	<b>0,00</b>
<b>SA 4</b>	<b>Saldo (4) Geldfluss aus der Finanzierungstätigkeit (35 - 36)</b>				<b>0,00</b>	<b>0</b>	<b>0,00</b>
<b>SA 5</b>	<b>Saldo (5) Geldfluss aus der voranschlagswirksamen Gebarung (SA 3 + SA 4)</b>				<b>-957,72</b>	<b>-6.500</b>	<b>5.542,28</b>

## Detailnachweis der Konten

Einzelplan 1	Öffentliche Ordnung und Sicherheit (Länder und Gemeinden)	RA2020	VA2020	Differenz	RA2020	VA2020	Differenz
		Ergebnisrechnung			Finanzierungsrechnung		
SA 0 / SA 1	(0) Nettoergebnis (21 - 22) / Saldo (1) Geldfluss aus der operativen Gebarung (31 - 32)	-4.094.828,38	-4.457.700	362.871,62	-3.866.694,31	-4.190.600	323.905,69
SA 00	Nettoergebnis nach Zuweisung und Entnahmen von Haushaltsrücklagen (SA 0 +/- SU 23)	-4.323.424,90	-4.410.500	87.075,10			
SA 2	Saldo (2) Geldfluss aus der investiven Gebarung (33 - 34)				-470.713,79	-667.800	197.086,21
SA 3	Saldo (3) Nettofinanzierungssaldo (SA 1 + SA 2)				-4.337.408,10	-4.858.400	520.991,90
SA 4	Saldo (4) Geldfluss aus der Finanzierungstätigkeit (35 - 36)				372.616,12	307.700	64.916,12
SA 5	Saldo (5) Geldfluss aus der voranschlagswirksamen Gebarung (SA 3 + SA 4)				-3.964.791,98	-4.550.700	585.908,02
<b>A 13</b>	<b>Sonderpolizei</b>	<b>RA2020</b>	<b>VA2020</b>	<b>Differenz</b>	<b>RA2020</b>	<b>VA2020</b>	<b>Differenz</b>
		Ergebnisrechnung			Finanzierungsrechnung		
SA 0 / SA 1	(0) Nettoergebnis (21 - 22) / Saldo (1) Geldfluss aus der operativen Gebarung (31 - 32)	-1.749.383,56	-1.857.100	107.716,44	-1.881.648,92	-1.870.900	-10.748,92
SA 00	Nettoergebnis nach Zuweisung und Entnahmen von Haushaltsrücklagen (SA 0 +/- SU 23)	-1.749.383,56	-1.857.100	107.716,44			
SA 2	Saldo (2) Geldfluss aus der investiven Gebarung (33 - 34)				0,00	-1.700	1.700,00
SA 3	Saldo (3) Nettofinanzierungssaldo (SA 1 + SA 2)				-1.881.648,92	-1.872.600	-9.048,92
SA 4	Saldo (4) Geldfluss aus der Finanzierungstätigkeit (35 - 36)				0,00	0	0,00
SA 5	Saldo (5) Geldfluss aus der voranschlagswirksamen Gebarung (SA 3 + SA 4)				-1.881.648,92	-1.872.600	-9.048,92
<b>UA 130</b>	<b>Gewerbe-, Markt- und Lebensmittelpolizei</b>	<b>RA2020</b>	<b>VA2020</b>	<b>Differenz</b>	<b>RA2020</b>	<b>VA2020</b>	<b>Differenz</b>
		Ergebnisrechnung			Finanzierungsrechnung		
SA 0 / SA 1	(0) Nettoergebnis (21 - 22) / Saldo (1) Geldfluss aus der operativen Gebarung (31 - 32)	-301.244,65	-293.800	-7.444,65	-282.593,30	-288.600	6.006,70
SA 00	Nettoergebnis nach Zuweisung und Entnahmen von Haushaltsrücklagen (SA 0 +/- SU 23)	-301.244,65	-293.800	-7.444,65			
SA 2	Saldo (2) Geldfluss aus der investiven Gebarung (33 - 34)				0,00	-1.500	1.500,00
SA 3	Saldo (3) Nettofinanzierungssaldo (SA 1 + SA 2)				-282.593,30	-290.100	7.506,70
SA 4	Saldo (4) Geldfluss aus der Finanzierungstätigkeit (35 - 36)				0,00	0	0,00
SA 5	Saldo (5) Geldfluss aus der voranschlagswirksamen Gebarung (SA 3 + SA 4)				-282.593,30	-290.100	7.506,70
<b>Ansatz 1300 Konto</b>	<b>Gewerbe-, Markt- und Lebensmittelpolizei</b>	<b>RA2020</b>	<b>VA2020</b>	<b>Differenz</b>	<b>RA2020</b>	<b>VA2020</b>	<b>Differenz</b>
		Ergebnisrechnung			Finanzierungsrechnung		
<b>Operative Gebarung</b>							
1300 816000	Kostenbeiträge (-Ersätze) für sonstige Leistungen	0,00	2.000	-2.000,00	0,00	2.000	-2.000,00
1300 819000	Übrige nicht finanzierungswirksame Erträge	216,00	0	216,00			
1300 868000	Transfers von privaten Haushalten	160,00	1.000	-840,00	160,00	1.000	-840,00

Ansatz 1300 Konto	Gewerbe-, Markt- und Lebensmittelpolizei	RA2020	VA2020	Differenz	RA2020	VA2020	Differenz
		Ergebnisrechnung			Finanzierungsrechnung		
1300 868010	Transfers von privaten Haushalten	1.560,00	3.000	-1.440,00	1.160,00	3.000	-1.840,00
<b>SU 21 / SU 31</b>	<b>Summe Erträge / Einzahlungen operative Gebarung</b>	<b>1.936,00</b>	<b>6.000</b>	<b>-4.064,00</b>	<b>1.320,00</b>	<b>6.000</b>	<b>-4.680,00</b>
1300 400000	Geringwertige Wirtschaftsgüter (GWG)	91,83	1.000	-908,17	91,83	1.000	-908,17
1300 400009	Geringwertige Wirtschaftsgüter - intern - Zentraler Service	26,70	200	-173,30	26,70	200	-173,30
1300 454000	Reinigungsmittel	0,00	300	-300,00	0,00	300	-300,00
1300 456000	Schreib-, Zeichen- und sonstige Büromittel	57,78	300	-242,22	57,78	300	-242,22
1300 456009	Schreib-, Zeichen- und sonstige Büromittel - intern - Zentraler Service	158,59	900	-741,41	158,59	900	-741,41
1300 457009	Druckwerke - intern - Zentraler Service	36,00	0	36,00	36,00	0	36,00
1300 459000	Sonstige Verbrauchsgüter	47,02	3.000	-2.952,98	47,02	3.000	-2.952,98
1300 459009	Sonstige Verbrauchsgüter - intern - Zentraler Service	0,00	100	-100,00	0,00	100	-100,00
1300 500000	Geldbezüge, Beamte AV	59.316,17	59.100	216,17	63.598,18	59.100	4.498,18
1300 510000	Geldbezüge, Vertragsbedienstete AV	132.391,82	128.800	3.591,82	132.391,82	128.800	3.591,82
1300 522000	Geldbezüge, Angestellte nicht ganzjährig beschäftigt	1.899,01	0	1.899,01	1.899,01	0	1.899,01
1300 563000	Sonstige Aufwandsentschädigungen	41,46	0	41,46	41,46	0	41,46
1300 565000	Mehrleistungsvergütungen	4.330,60	6.500	-2.169,40	4.330,60	6.500	-2.169,40
1300 569000	Sonstige Nebengebühren	10.306,02	10.600	-293,98	10.593,07	10.600	-6,93
1300 580000	DGB zum Ausgleichsfonds für Familienbeihilfen	8.103,38	8.000	103,38	8.280,73	8.000	280,73
1300 581000	Dienstgeberbeiträge zur Alterssicherung	16.746,27	0	16.746,27	16.746,27	0	16.746,27
1300 581010	Dienstgeberbeiträge zur Alterssicherung - Betriebspension	2.373,09	2.100	273,09	2.373,09	2.100	273,09
1300 582000	Sonstige DGB zur sozialen Sicherheit	14.799,83	31.100	-16.300,17	15.012,64	31.100	-16.087,36
1300 591000	Dotierung von Rückstellungen für Abfertigungen	5.474,43	1.600	3.874,43			
1300 592000	Dotierung von Rückstellungen für Jubiläumswendungen	6.492,22	1.400	5.092,22			
1300 593000	Dotierung von Rückstellungen für nicht konsumierte Urlaube	9.582,96	0	9.582,96			
1300 593100	Dotierung von Rückstellungen für Gleitzeit	326,26	0	326,26			
1300 618000	Instandhaltung von sonstigen Anlagen	0,00	800	-800,00	0,00	800	-800,00
1300 631700	Telekommunikationsdienste - MDIT	504,78	900	-395,22	504,78	900	-395,22
1300 670000	Versicherungen	8,48	100	-91,52	8,48	100	-91,52
1300 680700	Planmäßige Abschreibung - Amts-, Betriebs- und Geschäftsausstattung	2.213,08	2.200	13,08			
1300 710000	Öffentliche Abgaben, ohne Gebühren gem. FAG	0,00	200	-200,00	0,00	200	-200,00
1300 724100	Reisegebühren (einschl. Km-Geld)	5.212,43	10.000	-4.787,57	5.074,81	10.000	-4.925,19
1300 728000	Entgelte für sonstige Leistungen	1.314,09	3.700	-2.385,91	1.314,09	3.700	-2.385,91
1300 728219	Entgelte für sonstige Leistungen - intern - Druckerei	34,50	800	-765,50	34,50	800	-765,50
1300 728509	Entgelte für sonstige Leistungen - intern - EDV	20.785,96	24.500	-3.714,04	20.785,96	24.500	-3.714,04
1300 728709	Entgelte für sonstige Leistungen - intern - Telefonanlage	505,89	800	-294,11	505,89	800	-294,11
1300 764000	Entschädigungen - 2.1300.817000	0,00	800	-800,00	0,00	800	-800,00
<b>SU 22 / SU 32</b>	<b>Summe Aufwendungen / Auszahlungen operative Gebarung</b>	<b>303.180,65</b>	<b>299.800</b>	<b>3.380,65</b>	<b>283.913,30</b>	<b>294.600</b>	<b>-10.686,70</b>
<b>SA 0 / SA 1</b>	<b>(0) Nettoergebnis (21 - 22) / Saldo (1) Geldfluss aus der operativen Gebarung (31 - 32)</b>	<b>-301.244,65</b>	<b>-293.800</b>	<b>-7.444,65</b>	<b>-282.593,30</b>	<b>-288.600</b>	<b>6.006,70</b>
<b>SU 23</b>	<b>Summe Haushaltsrücklagen</b>	<b>0,00</b>	<b>0</b>	<b>0,00</b>			

Ansatz 1300 Konto	Gewerbe-, Markt- und Lebensmittelpolizei	RA2020	VA2020	Differenz	RA2020	VA2020	Differenz
		Ergebnisrechnung			Finanzierungsrechnung		
SA 00	Nettoergebnis nach Zuweisung und Entnahmen von Haushaltsrücklagen (SA 0 +/- SU 23)	-301.244,65	-293.800	-7.444,65			
<b>Investive Gebarung</b>							
SU 33	Summe Einzahlungen investive Gebarung				0,00	0	0,00
1300 042000	Amts-, Betriebs- und Geschäftsausstattung				0,00	1.500	-1.500,00
SU 34	Summe Auszahlungen investive Gebarung				0,00	1.500	-1.500,00
SA 2	Saldo (2) Geldfluss aus der investiven Gebarung (33 - 34)				0,00	-1.500	1.500,00
SA 3	Saldo (3) Nettofinanzierungssaldo (SA 1 + SA 2)				-282.593,30	-290.100	7.506,70
<b>Finanzierungstätigkeit</b>							
SU 35	Summe Einzahlungen aus der Finanzierungstätigkeit				0,00	0	0,00
SU 36	Summe Auszahlungen aus der Finanzierungstätigkeit				0,00	0	0,00
SA 4	Saldo (4) Geldfluss aus der Finanzierungstätigkeit (35 - 36)				0,00	0	0,00
SA 5	Saldo (5) Geldfluss aus der voranschlagswirksamen Gebarung (SA 3 + SA 4)				-282.593,30	-290.100	7.506,70
<b>UA 131 Bau- und Feuerpolizei</b>							
		RA2020	VA2020	Differenz	RA2020	VA2020	Differenz
		Ergebnisrechnung			Finanzierungsrechnung		
SA 0 / SA 1	(0) Nettoergebnis (21 - 22) / Saldo (1) Geldfluss aus der operativen Gebarung (31 - 32)	-1.114.539,36	-1.193.600	79.060,64	-1.230.962,82	-1.201.700	-29.262,82
SA 00	Nettoergebnis nach Zuweisung und Entnahmen von Haushaltsrücklagen (SA 0 +/- SU 23)	-1.114.539,36	-1.193.600	79.060,64			
SA 2	Saldo (2) Geldfluss aus der investiven Gebarung (33 - 34)				0,00	0	0,00
SA 3	Saldo (3) Nettofinanzierungssaldo (SA 1 + SA 2)				-1.230.962,82	-1.201.700	-29.262,82
SA 4	Saldo (4) Geldfluss aus der Finanzierungstätigkeit (35 - 36)				0,00	0	0,00
SA 5	Saldo (5) Geldfluss aus der voranschlagswirksamen Gebarung (SA 3 + SA 4)				-1.230.962,82	-1.201.700	-29.262,82
<b>Ansatz 1310 Bau- und Feuerpolizei</b>							
		RA2020	VA2020	Differenz	RA2020	VA2020	Differenz
		Ergebnisrechnung			Finanzierungsrechnung		
<b>Operative Gebarung</b>							
1310 816000	Kostenbeiträge (-Ersätze) für sonstige Leistungen	44.706,84	33.100	11.606,84	488,40	33.100	-32.611,60
1310 816500	Kostenbeiträge (-Ersätze) für Personal	6.437,76	0	6.437,76	6.437,76	0	6.437,76
1310 817050	Erträge aus der Auflösung von sonstigen Rückstellungen	0,00	10.200	-10.200,00			
1310 817400	Erträge aus der Auflösung von sonstigen Rückstellungen	25.478,75	0	25.478,75			
1310 817500	Erträge aus der Auflösung von sonstigen Rückstellungen	9.891,13	0	9.891,13			
SU 21 / SU 31	Summe Erträge / Einzahlungen operative Gebarung	86.514,48	43.300	43.214,48	6.926,16	33.100	-26.173,84
1310 400000	Geringwertige Wirtschaftsgüter (GWG)	1.189,41	100	1.089,41	1.189,41	100	1.089,41
1310 400009	Geringwertige Wirtschaftsgüter - intern - Zentraler Service	6,22	400	-393,78	6,22	400	-393,78
1310 456009	Schreib-, Zeichen- und sonstige Büromittel - intern - Zentraler Service	563,77	3.800	-3.236,23	563,77	3.800	-3.236,23
1310 457009	Druckwerke - intern - Zentraler Service	384,00	100	284,00	384,00	100	284,00
1310 459009	Sonstige Verbrauchsgüter - intern - Zentraler Service	0,00	100	-100,00	0,00	100	-100,00

Ansatz 1310 Konto	Bau- und Feuerpolizei	RA2020	VA2020	Differenz	RA2020	VA2020	Differenz
		Ergebnisrechnung			Finanzierungsrechnung		
1310 500000	Geldbezüge, Beamte AV	295.288,73	298.400	-3.111,27	316.646,47	298.400	18.246,47
1310 510000	Geldbezüge, Vertragsbedienstete AV	528.467,26	548.500	-20.032,74	528.467,26	548.500	-20.032,74
1310 520000	Geldbezüge, Angestellte ganzjährig beschäftigt	6.442,00	0	6.442,00	6.442,00	0	6.442,00
1310 522000	Geldbezüge, Angestellte nicht ganzjährig beschäftigt	9.677,96	0	9.677,96	9.677,96	0	9.677,96
1310 563000	Sonstige Aufwandsentschädigungen	1.753,80	1.700	53,80	1.753,80	1.700	53,80
1310 565000	Mehrleistungsvergütungen	5.928,87	10.500	-4.571,13	6.621,27	10.500	-3.878,73
1310 566000	Zuwendungen aus Anlass von Dienstjubiläen	20.825,72	20.800	25,72	39.168,00	20.800	18.368,00
1310 569000	Sonstige Nebengebühren	22.726,94	23.400	-673,06	23.739,33	23.400	339,33
1310 580000	DGB zum Ausgleichsfonds für Familienbeihilfen	30.428,58	31.400	-971,42	30.949,27	31.400	-450,73
1310 581000	Dienstgeberbeiträge zur Alterssicherung	68.256,30	0	68.256,30	68.256,30	0	68.256,30
1310 581010	Dienstgeberbeiträge zur Alterssicherung - Betriebspension	6.779,47	5.800	979,47	6.779,47	5.800	979,47
1310 582000	Sonstige DGB zur sozialen Sicherheit	66.078,75	137.900	-71.821,25	67.239,88	137.900	-70.660,12
1310 591000	Dotierung von Rückstellungen für Abfertigungen	0,00	1.900	-1.900,00			
1310 593000	Dotierung von Rückstellungen für nicht konsumierte Urlaube	2.206,52	0	2.206,52			
1310 593100	Dotierung von Rückstellungen für Gleitzeit	3.384,12	0	3.384,12			
1310 618000	Instandhaltung von sonstigen Anlagen	0,00	500	-500,00	0,00	500	-500,00
1310 630000	Postdienste	36.255,73	38.000	-1.744,27	36.255,73	38.000	-1.744,27
1310 631700	Telekommunikationsdienste - MDIT	2.868,40	1.900	968,40	2.868,40	1.900	968,40
1310 640000	Rechts- und Beratungsaufwand	13.407,11	29.500	-16.092,89	13.008,71	29.500	-16.491,29
1310 680700	Planmäßige Abschreibung - Amts-, Betriebs- und Geschäftsausstattung	262,45	200	62,45			
1310 724100	Reisegebühren (einschl. Km-Geld)	4.360,03	5.500	-1.139,97	4.360,03	5.500	-1.139,97
1310 728000	Entgelte für sonstige Leistungen	2.335,62	600	1.735,62	2.335,62	600	1.735,62
1310 728009	Entgelte für sonstige Leistungen - intern - Wirtschaftshof	927,65	2.000	-1.072,35	927,65	2.000	-1.072,35
1310 728219	Entgelte für sonstige Leistungen - intern - Druckerei	91,99	100	-8,01	91,99	100	-8,01
1310 728509	Entgelte für sonstige Leistungen - intern - EDV	68.566,50	72.400	-3.833,50	68.566,50	72.400	-3.833,50
1310 728709	Entgelte für sonstige Leistungen - intern - Telefonanlage	1.589,94	1.400	189,94	1.589,94	1.400	189,94
<b>SU 22 / SU 32</b>	<b>Summe Aufwendungen / Auszahlungen operative Gebarung</b>	<b>1.201.053,84</b>	<b>1.236.900</b>	<b>-35.846,16</b>	<b>1.237.888,98</b>	<b>1.234.800</b>	<b>3.088,98</b>
<b>SA 0 / SA 1</b>	<b>(0) Nettoergebnis (21 - 22) / Saldo (1) Geldfluss aus der operativen Gebarung (31 - 32)</b>	<b>-1.114.539,36</b>	<b>-1.193.600</b>	<b>79.060,64</b>	<b>-1.230.962,82</b>	<b>-1.201.700</b>	<b>-29.262,82</b>
<b>SU 23</b>	<b>Summe Haushaltsrücklagen</b>	<b>0,00</b>	<b>0</b>	<b>0,00</b>			
<b>SA 00</b>	<b>Nettoergebnis nach Zuweisung und Entnahmen von Haushaltsrücklagen (SA 0 +/- SU 23)</b>	<b>-1.114.539,36</b>	<b>-1.193.600</b>	<b>79.060,64</b>			
<b>Investive Gebarung</b>							
<b>SU 33</b>	<b>Summe Einzahlungen investive Gebarung</b>				<b>0,00</b>	<b>0</b>	<b>0,00</b>
<b>SU 34</b>	<b>Summe Auszahlungen investive Gebarung</b>				<b>0,00</b>	<b>0</b>	<b>0,00</b>
<b>SA 2</b>	<b>Saldo (2) Geldfluss aus der investiven Gebarung (33 - 34)</b>				<b>0,00</b>	<b>0</b>	<b>0,00</b>
<b>SA 3</b>	<b>Saldo (3) Nettofinanzierungssaldo (SA 1 + SA 2)</b>				<b>-1.230.962,82</b>	<b>-1.201.700</b>	<b>-29.262,82</b>
<b>Finanzierungstätigkeit</b>							
<b>SU 35</b>	<b>Summe Einzahlungen aus der Finanzierungstätigkeit</b>				<b>0,00</b>	<b>0</b>	<b>0,00</b>

Ansatz 1310 Konto	Bau- und Feuerpolizei	RA2020	VA2020	Differenz	RA2020	VA2020	Differenz
		Ergebnisrechnung			Finanzierungsrechnung		
SU 36	Summe Auszahlungen aus der Finanzierungstätigkeit				0,00	0	0,00
SA 4	Saldo (4) Geldfluss aus der Finanzierungstätigkeit (35 - 36)				0,00	0	0,00
SA 5	Saldo (5) Geldfluss aus der voranschlagswirksamen Gebarung (SA 3 + SA 4)				-1.230.962,82	-1.201.700	-29.262,82
UA 132	Gesundheitspolizei	RA2020	VA2020	Differenz	RA2020	VA2020	Differenz
		Ergebnisrechnung			Finanzierungsrechnung		
SA 0 / SA 1	(0) Nettoergebnis (21 - 22) / Saldo (1) Geldfluss aus der operativen Gebarung (31 - 32)	-53.671,26	-53.100	-571,26	-47.329,91	-53.100	5.770,09
SA 00	Nettoergebnis nach Zuweisung und Entnahmen von Haushaltsrücklagen (SA 0 +/- SU 23)	-53.671,26	-53.100	-571,26			
SA 2	Saldo (2) Geldfluss aus der investiven Gebarung (33 - 34)				0,00	-200	200,00
SA 3	Saldo (3) Nettofinanzierungssaldo (SA 1 + SA 2)				-47.329,91	-53.300	5.970,09
SA 4	Saldo (4) Geldfluss aus der Finanzierungstätigkeit (35 - 36)				0,00	0	0,00
SA 5	Saldo (5) Geldfluss aus der voranschlagswirksamen Gebarung (SA 3 + SA 4)				-47.329,91	-53.300	5.970,09

Ansatz 1320 Konto	Gesundheitspolizei	RA2020	VA2020	Differenz	RA2020	VA2020	Differenz
		Ergebnisrechnung			Finanzierungsrechnung		
<b>Operative Gebarung</b>							
<b>SU 21 / SU 31</b>	<b>Summe Erträge / Einzahlungen operative Gebarung</b>	<b>0,00</b>	<b>0</b>	<b>0,00</b>	<b>0,00</b>	<b>0</b>	<b>0,00</b>
1320 400000	Geringwertige Wirtschaftsgüter (GWG)	0,00	500	-500,00	0,00	500	-500,00
1320 456000	Schreib-, Zeichen- und sonstige Büromittel	0,00	500	-500,00	0,00	500	-500,00
1320 457000	Druckwerke	0,00	200	-200,00	0,00	200	-200,00
1320 458000	Mittel zur ärztlichen Betreuung und Gesundheitsvorsorge	412,83	5.000	-4.587,17	279,86	5.000	-4.720,14
1320 459000	Sonstige Verbrauchsgüter	238,61	500	-261,39	238,61	500	-261,39
1320 618000	Instandhaltung von sonstigen Anlagen	0,00	200	-200,00	0,00	200	-200,00
1320 621000	Sonstige Transporte	252,00	200	52,00	252,00	200	52,00
1320 728000	Entgelte für sonstige Leistungen	52.767,82	46.000	6.767,82	46.559,44	46.000	559,44
<b>SU 22 / SU 32</b>	<b>Summe Aufwendungen / Auszahlungen operative Gebarung</b>	<b>53.671,26</b>	<b>53.100</b>	<b>571,26</b>	<b>47.329,91</b>	<b>53.100</b>	<b>-5.770,09</b>
<b>SA 0 / SA 1</b>	<b>(0) Nettoergebnis (21 - 22) / Saldo (1) Geldfluss aus der operativen Gebarung (31 - 32)</b>	<b>-53.671,26</b>	<b>-53.100</b>	<b>-571,26</b>	<b>-47.329,91</b>	<b>-53.100</b>	<b>5.770,09</b>
<b>SU 23</b>	<b>Summe Haushaltsrücklagen</b>	<b>0,00</b>	<b>0</b>	<b>0,00</b>			
<b>SA 00</b>	<b>Nettoergebnis nach Zuweisung und Entnahmen von Haushaltsrücklagen (SA 0 +/- SU 23)</b>	<b>-53.671,26</b>	<b>-53.100</b>	<b>-571,26</b>			
<b>Investive Gebarung</b>							
<b>SU 33</b>	<b>Summe Einzahlungen investive Gebarung</b>				<b>0,00</b>	<b>0</b>	<b>0,00</b>
1320 042000	Amts-, Betriebs- und Geschäftsausstattung				0,00	200	-200,00
<b>SU 34</b>	<b>Summe Auszahlungen investive Gebarung</b>				<b>0,00</b>	<b>200</b>	<b>-200,00</b>
<b>SA 2</b>	<b>Saldo (2) Geldfluss aus der investiven Gebarung (33 - 34)</b>				<b>0,00</b>	<b>-200</b>	<b>200,00</b>
<b>SA 3</b>	<b>Saldo (3) Nettofinanzierungssaldo (SA 1 + SA 2)</b>				<b>-47.329,91</b>	<b>-53.300</b>	<b>5.970,09</b>
<b>Finanzierungstätigkeit</b>							
<b>SU 35</b>	<b>Summe Einzahlungen aus der Finanzierungstätigkeit</b>				<b>0,00</b>	<b>0</b>	<b>0,00</b>
<b>SU 36</b>	<b>Summe Auszahlungen aus der Finanzierungstätigkeit</b>				<b>0,00</b>	<b>0</b>	<b>0,00</b>
<b>SA 4</b>	<b>Saldo (4) Geldfluss aus der Finanzierungstätigkeit (35 - 36)</b>				<b>0,00</b>	<b>0</b>	<b>0,00</b>
<b>SA 5</b>	<b>Saldo (5) Geldfluss aus der voranschlagswirksamen Gebarung (SA 3 + SA 4)</b>				<b>-47.329,91</b>	<b>-53.300</b>	<b>5.970,09</b>
<b>UA 133</b>	<b>Veterinärpolizei</b>	<b>RA2020</b>	<b>VA2020</b>	<b>Differenz</b>	<b>RA2020</b>	<b>VA2020</b>	<b>Differenz</b>
		<b>Ergebnisrechnung</b>			<b>Finanzierungsrechnung</b>		
<b>SA 0 / SA 1</b>	<b>(0) Nettoergebnis (21 - 22) / Saldo (1) Geldfluss aus der operativen Gebarung (31 - 32)</b>	<b>-279.608,29</b>	<b>-316.200</b>	<b>36.591,71</b>	<b>-320.442,89</b>	<b>-327.100</b>	<b>6.657,11</b>
<b>SA 00</b>	<b>Nettoergebnis nach Zuweisung und Entnahmen von Haushaltsrücklagen (SA 0 +/- SU 23)</b>	<b>-279.608,29</b>	<b>-316.200</b>	<b>36.591,71</b>			
<b>SA 2</b>	<b>Saldo (2) Geldfluss aus der investiven Gebarung (33 - 34)</b>				<b>0,00</b>	<b>0</b>	<b>0,00</b>
<b>SA 3</b>	<b>Saldo (3) Nettofinanzierungssaldo (SA 1 + SA 2)</b>				<b>-320.442,89</b>	<b>-327.100</b>	<b>6.657,11</b>
<b>SA 4</b>	<b>Saldo (4) Geldfluss aus der Finanzierungstätigkeit (35 - 36)</b>				<b>0,00</b>	<b>0</b>	<b>0,00</b>
<b>SA 5</b>	<b>Saldo (5) Geldfluss aus der voranschlagswirksamen Gebarung (SA 3 + SA 4)</b>				<b>-320.442,89</b>	<b>-327.100</b>	<b>6.657,11</b>

Ansatz 1330 Konto	Veterinärpolizei	RA2020	VA2020	Differenz	RA2020	VA2020	Differenz
		Ergebnisrechnung			Finanzierungsrechnung		
<b>Operative Gebarung</b>							
1330 812000	Gebühren für sonstige Leistungen	88.910,71	83.000	5.910,71	91.490,09	83.000	8.490,09
1330 812100	Gebühren für sonstige Leistungen	50.697,54	47.000	3.697,54	50.520,32	47.000	3.520,32
1330 816000	Kostenbeiträge (-Ersätze) für sonstige Leistungen	42.309,56	35.700	6.609,56	42.009,26	35.700	6.309,26
1330 817050	Erträge aus der Auflösung von sonstigen Rückstellungen	0,00	14.000	-14.000,00			
1330 817200	Erträge aus der Auflösung von sonstigen Rückstellungen	17.770,74	0	17.770,74			
1330 817500	Erträge aus der Auflösung von sonstigen Rückstellungen	14.767,08	0	14.767,08			
<b>SU 21 / SU 31</b>	<b>Summe Erträge / Einzahlungen operative Gebarung</b>	<b>214.455,63</b>	<b>179.700</b>	<b>34.755,63</b>	<b>184.019,67</b>	<b>165.700</b>	<b>18.319,67</b>
1330 400000	Geringwertige Wirtschaftsgüter (GWG)	658,08	1.000	-341,92	658,08	1.000	-341,92
1330 400009	Geringwertige Wirtschaftsgüter - intern - Zentraler Service	7,18	100	-92,82	7,18	100	-92,82
1330 452000	Treibstoffe	411,04	700	-288,96	411,04	700	-288,96
1330 453000	Schmier- und Schleifmittel	0,00	100	-100,00	0,00	100	-100,00
1330 454000	Reinigungsmittel	714,03	600	114,03	714,03	600	114,03
1330 455000	Chemische und sonstige artverwandte Mittel	20,97	100	-79,03	20,97	100	-79,03
1330 456000	Schreib-, Zeichen- und sonstige Büromittel	0,00	100	-100,00	0,00	100	-100,00
1330 456009	Schreib-, Zeichen- und sonstige Büromittel - intern - Zentraler Service	96,73	100	-3,27	96,73	100	-3,27
1330 457000	Druckwerke	0,00	100	-100,00	0,00	100	-100,00
1330 457120	Druckwerke - 2/HL	0,00	100	-100,00	0,00	100	-100,00
1330 459000	Sonstige Verbrauchsgüter	175,31	600	-424,69	175,31	600	-424,69
1330 459009	Sonstige Verbrauchsgüter - intern - Zentraler Service	0,00	100	-100,00	0,00	100	-100,00
1330 501000	Geldbezüge, Beamte HV	51.630,60	51.400	230,60	55.448,71	51.400	4.048,71
1330 510000	Geldbezüge, Vertragsbedienstete AV	176.555,94	171.900	4.655,94	176.555,94	171.900	4.655,94
1330 511000	Geldbezüge, Vertragsbedienstete HV	41.483,43	39.500	1.983,43	41.483,43	39.500	1.983,43
1330 520000	Geldbezüge, Angestellte ganzjährig beschäftigt	32.117,94	27.800	4.317,94	32.117,94	27.800	4.317,94
1330 563000	Sonstige Aufwandsentschädigungen	1.657,80	1.700	-42,20	1.657,80	1.700	-42,20
1330 565000	Mehrleistungsvergütungen	9.727,13	10.900	-1.172,87	9.727,13	10.900	-1.172,87
1330 566000	Zuwendungen aus Anlass von Dienstjubiläen	0,00	0	0,00	14.730,16	0	14.730,16
1330 569000	Sonstige Nebengebühren	19.399,96	19.900	-500,04	19.761,88	19.900	-138,12
1330 580000	DGB zum Ausgleichsfonds für Familienbeihilfen	8.851,98	9.000	-148,02	8.851,98	9.000	-148,02
1330 581000	Dienstgeberbeiträge zur Alterssicherung	33.474,91	0	33.474,91	33.474,91	0	33.474,91
1330 581010	Dienstgeberbeiträge zur Alterssicherung - Betriebspension	3.164,88	2.900	264,88	3.164,88	2.900	264,88
1330 582000	Sonstige DGB zur sozialen Sicherheit	26.697,23	60.000	-33.302,77	26.906,31	60.000	-33.093,69
1330 591000	Dotierung von Rückstellungen für Abfertigungen	3.179,91	1.300	1.879,91			
1330 593100	Dotierung von Rückstellungen für Gleitzeit	888,66	0	888,66			
1330 600000	Energiebezüge - Strom	3.129,31	7.000	-3.870,69	3.129,31	7.000	-3.870,69
1330 600300	Energiebezüge - Wärme	7.259,22	9.000	-1.740,78	7.259,22	9.000	-1.740,78
1330 614000	Instandhaltung von Gebäuden und Bauten	1.487,17	3.500	-2.012,83	1.406,29	3.500	-2.093,71
1330 617000	Instandhaltung von Fahrzeugen	515,00	600	-85,00	515,00	600	-85,00
1330 618000	Instandhaltung von sonstigen Anlagen	35,00	100	-65,00	35,00	100	-65,00
1330 618260	Instandhaltung von sonstigen Anlagen (5F)	0,00	100	-100,00	0,00	100	-100,00
1330 621000	Sonstige Transporte	15,68	100	-84,32	15,68	100	-84,32



<b>Ansatz 1330 Veterinärpolizei</b>		<b>RA2020</b>	<b>VA2020</b>	<b>Differenz</b>	<b>RA2020</b>	<b>VA2020</b>	<b>Differenz</b>
<b>Konto</b>		<b>Ergebnisrechnung</b>			<b>Finanzierungsrechnung</b>		
1330 630000	Postdienste	998,63	100	898,63	998,63	100	898,63
1330 631700	Telekommunikationsdienste - MDIT	334,56	500	-165,44	334,56	500	-165,44
1330 670000	Versicherungen	235,84	500	-264,16	235,84	500	-264,16
1330 680300	Planmäßige Abschreibung - Gebäude und Bauten	257,19	0	257,19			
1330 680500	Planmäßige Abschreibung - Sonderanlagen	451,51	0	451,51			
1330 680600	Planmäßige Abschreibung - Technische Anlagen, Fahrzeuge und Maschinen	1.554,35	1.500	54,35			
1330 680700	Planmäßige Abschreibung - Amts-, Betriebs- und Geschäftsausstattung	160,56	100	60,56			
1330 690800	Abschreibung von Forderungen (Schadensfälle)	0,00	200	-200,00			
1330 700000	Miet- und Pachtaufwand	5.999,21	6.800	-800,79	5.403,30	6.800	-1.396,70
1330 710000	Öffentliche Abgaben, ohne Gebühren gem. FAG	738,92	800	-61,08	738,92	800	-61,08
1330 710020	Öffentliche Abgaben, ohne Gebühren gem. FAG	523,78	600	-76,22	523,78	600	-76,22
1330 711000	Gebühren f.d.Ben.v.Gemeindeeinr. u. -anlagen gem. FAG	1.868,30	2.000	-131,70	1.868,30	2.000	-131,70
1330 724100	Reisegebühren (einschl. Km-Geld)	744,10	2.800	-2.055,90	587,44	2.800	-2.212,56
1330 728000	Entgelte für sonstige Leistungen	14.699,48	17.000	-2.300,52	13.304,48	17.000	-3.695,52
1330 728009	Entgelte für sonstige Leistungen - intern - Wirtschaftshof	0,00	100	-100,00	0,00	100	-100,00
1330 728120	Entgelte für sonstige Leistungen - Überprüfungen	744,00	700	44,00	744,00	700	44,00
1330 728129	Entgelte für sonstige Leistungen - intern - Gebäudereinigung	12.585,78	12.200	385,78	12.585,78	12.200	385,78
1330 728219	Entgelte für sonstige Leistungen - intern - Druckerei	92,00	300	-208,00	92,00	300	-208,00
1330 728509	Entgelte für sonstige Leistungen - intern - EDV	11.427,75	11.500	-72,25	11.427,75	11.500	-72,25
1330 728709	Entgelte für sonstige Leistungen - intern - Telefonanlage	289,08	300	-10,92	289,08	300	-10,92
1330 751001	Transfers an Länder, Landesfonds u. -kammern	17.003,79	17.500	-496,21	17.003,79	17.500	-496,21
<b>SU 22 / SU 32</b>	<b>Summe Aufwendungen / Auszahlungen operative Gebarung</b>	<b>494.063,92</b>	<b>495.900</b>	<b>-1.836,08</b>	<b>504.462,56</b>	<b>492.800</b>	<b>11.662,56</b>
<b>SA 0 / SA 1</b>	<b>(0) Nettoergebnis (21 - 22) / Saldo (1) Geldfluss aus der operativen Gebarung (31 - 32)</b>	<b>-279.608,29</b>	<b>-316.200</b>	<b>36.591,71</b>	<b>-320.442,89</b>	<b>-327.100</b>	<b>6.657,11</b>
<b>SU 23</b>	<b>Summe Haushaltsrücklagen</b>	<b>0,00</b>	<b>0</b>	<b>0,00</b>			
<b>SA 00</b>	<b>Nettoergebnis nach Zuweisung und Entnahmen von Haushaltsrücklagen (SA 0 +/- SU 23)</b>	<b>-279.608,29</b>	<b>-316.200</b>	<b>36.591,71</b>			
<b>Investive Gebarung</b>							
<b>SU 33</b>	<b>Summe Einzahlungen investive Gebarung</b>				<b>0,00</b>	<b>0</b>	<b>0,00</b>
<b>SU 34</b>	<b>Summe Auszahlungen investive Gebarung</b>				<b>0,00</b>	<b>0</b>	<b>0,00</b>
<b>SA 2</b>	<b>Saldo (2) Geldfluss aus der investiven Gebarung (33 - 34)</b>				<b>0,00</b>	<b>0</b>	<b>0,00</b>
<b>SA 3</b>	<b>Saldo (3) Nettofinanzierungssaldo (SA 1 + SA 2)</b>				<b>-320.442,89</b>	<b>-327.100</b>	<b>6.657,11</b>
<b>Finanzierungstätigkeit</b>							
<b>SU 35</b>	<b>Summe Einzahlungen aus der Finanzierungstätigkeit</b>				<b>0,00</b>	<b>0</b>	<b>0,00</b>
<b>SU 36</b>	<b>Summe Auszahlungen aus der Finanzierungstätigkeit</b>				<b>0,00</b>	<b>0</b>	<b>0,00</b>
<b>SA 4</b>	<b>Saldo (4) Geldfluss aus der Finanzierungstätigkeit (35 - 36)</b>				<b>0,00</b>	<b>0</b>	<b>0,00</b>
<b>SA 5</b>	<b>Saldo (5) Geldfluss aus der voranschlagswirksamen Gebarung (SA 3 + SA 4)</b>				<b>-320.442,89</b>	<b>-327.100</b>	<b>6.657,11</b>

UA 139	Sonstige Einrichtungen und Maßnahmen	RA2020	VA2020	Differenz	RA2020	VA2020	Differenz
		Ergebnisrechnung			Finanzierungsrechnung		
SA 0 / SA 1	(0) Nettoergebnis (21 - 22) / Saldo (1) Geldfluss aus der operativen Gebarung (31 - 32)	-320,00	-400	80,00	-320,00	-400	80,00
SA 00	Nettoergebnis nach Zuweisung und Entnahmen von Haushaltsrücklagen (SA 0 +/- SU 23)	-320,00	-400	80,00			
SA 2	Saldo (2) Geldfluss aus der investiven Gebarung (33 - 34)				0,00	0	0,00
SA 3	Saldo (3) Nettofinanzierungssaldo (SA 1 + SA 2)				-320,00	-400	80,00
SA 4	Saldo (4) Geldfluss aus der Finanzierungstätigkeit (35 - 36)				0,00	0	0,00
SA 5	Saldo (5) Geldfluss aus der voranschlagswirksamen Gebarung (SA 3 + SA 4)				-320,00	-400	80,00
Ansatz 1390 Konto	Sonstige Einrichtungen und Maßnahmen	RA2020	VA2020	Differenz	RA2020	VA2020	Differenz
		Ergebnisrechnung			Finanzierungsrechnung		
<b>Operative Gebarung</b>							
SU 21 / SU 31	Summe Erträge / Einzahlungen operative Gebarung	0,00	0	0,00	0,00	0	0,00
1390 757000	Transfers an private Organisationen ohne Erwerbszweck	320,00	400	-80,00	320,00	400	-80,00
SU 22 / SU 32	Summe Aufwendungen / Auszahlungen operative Gebarung	320,00	400	-80,00	320,00	400	-80,00
SA 0 / SA 1	(0) Nettoergebnis (21 - 22) / Saldo (1) Geldfluss aus der operativen Gebarung (31 - 32)	-320,00	-400	80,00	-320,00	-400	80,00
SU 23	Summe Haushaltsrücklagen	0,00	0	0,00			
SA 00	Nettoergebnis nach Zuweisung und Entnahmen von Haushaltsrücklagen (SA 0 +/- SU 23)	-320,00	-400	80,00			
<b>Investive Gebarung</b>							
SU 33	Summe Einzahlungen investive Gebarung				0,00	0	0,00
SU 34	Summe Auszahlungen investive Gebarung				0,00	0	0,00
SA 2	Saldo (2) Geldfluss aus der investiven Gebarung (33 - 34)				0,00	0	0,00
SA 3	Saldo (3) Nettofinanzierungssaldo (SA 1 + SA 2)				-320,00	-400	80,00
<b>Finanzierungstätigkeit</b>							
SU 35	Summe Einzahlungen aus der Finanzierungstätigkeit				0,00	0	0,00
SU 36	Summe Auszahlungen aus der Finanzierungstätigkeit				0,00	0	0,00
SA 4	Saldo (4) Geldfluss aus der Finanzierungstätigkeit (35 - 36)				0,00	0	0,00
SA 5	Saldo (5) Geldfluss aus der voranschlagswirksamen Gebarung (SA 3 + SA 4)				-320,00	-400	80,00

A 16	Feuerwehrwesen	RA2020	VA2020	Differenz	RA2020	VA2020	Differenz
		Ergebnisrechnung			Finanzierungsrechnung		
SA 0 / SA 1	(0) Nettoergebnis (21 - 22) / Saldo (1) Geldfluss aus der operativen Gebarung (31 - 32)	-2.328.553,59	-2.561.100	232.546,41	-1.973.060,60	-2.282.100	309.039,40
SA 00	Nettoergebnis nach Zuweisung und Entnahmen von Haushaltsrücklagen (SA 0 +/- SU 23)	-2.557.150,11	-2.513.900	-43.250,11			
SA 2	Saldo (2) Geldfluss aus der investiven Gebarung (33 - 34)				-444.929,77	-625.400	180.470,23
SA 3	Saldo (3) Nettofinanzierungssaldo (SA 1 + SA 2)				-2.417.990,37	-2.907.500	489.509,63
SA 4	Saldo (4) Geldfluss aus der Finanzierungstätigkeit (35 - 36)				372.616,12	307.700	64.916,12
SA 5	Saldo (5) Geldfluss aus der voranschlagswirksamen Gebarung (SA 3 + SA 4)				-2.045.374,25	-2.599.800	554.425,75
UA 160	Feuerwehrinspektorat	RA2020	VA2020	Differenz	RA2020	VA2020	Differenz
		Ergebnisrechnung			Finanzierungsrechnung		
SA 0 / SA 1	(0) Nettoergebnis (21 - 22) / Saldo (1) Geldfluss aus der operativen Gebarung (31 - 32)	-8,57	0	-8,57	0,00	0	0,00
SA 00	Nettoergebnis nach Zuweisung und Entnahmen von Haushaltsrücklagen (SA 0 +/- SU 23)	-8,57	0	-8,57			
SA 2	Saldo (2) Geldfluss aus der investiven Gebarung (33 - 34)				0,00	0	0,00
SA 3	Saldo (3) Nettofinanzierungssaldo (SA 1 + SA 2)				0,00	0	0,00
SA 4	Saldo (4) Geldfluss aus der Finanzierungstätigkeit (35 - 36)				0,00	0	0,00
SA 5	Saldo (5) Geldfluss aus der voranschlagswirksamen Gebarung (SA 3 + SA 4)				0,00	0	0,00

Ansatz 1600 Konto	Feuerwehrenspektorat	RA2020	VA2020	Differenz	RA2020	VA2020	Differenz
		Ergebnisrechnung			Finanzierungsrechnung		
<b>Operative Gebarung</b>							
SU 21 / SU 31	Summe Erträge / Einzahlungen operative Gebarung	0,00	0	0,00	0,00	0	0,00
1600 680700	Planmäßige Abschreibung - Amts-, Betriebs- und Geschäftsausstattung	8,57	0	8,57			
SU 22 / SU 32	Summe Aufwendungen / Auszahlungen operative Gebarung	8,57	0	8,57	0,00	0	0,00
SA 0 / SA 1	(0) Nettoergebnis (21 - 22) / Saldo (1) Geldfluss aus der operativen Gebarung (31 - 32)	-8,57	0	-8,57	0,00	0	0,00
SU 23	Summe Haushaltsrücklagen	0,00	0	0,00			
SA 00	Nettoergebnis nach Zuweisung und Entnahmen von Haushaltsrücklagen (SA 0 +/- SU 23)	-8,57	0	-8,57			
<b>Investive Gebarung</b>							
SU 33	Summe Einzahlungen investive Gebarung				0,00	0	0,00
SU 34	Summe Auszahlungen investive Gebarung				0,00	0	0,00
SA 2	Saldo (2) Geldfluss aus der investiven Gebarung (33 - 34)				0,00	0	0,00
SA 3	Saldo (3) Nettofinanzierungssaldo (SA 1 + SA 2)				0,00	0	0,00
<b>Finanzierungstätigkeit</b>							
SU 35	Summe Einzahlungen aus der Finanzierungstätigkeit				0,00	0	0,00
SU 36	Summe Auszahlungen aus der Finanzierungstätigkeit				0,00	0	0,00
SA 4	Saldo (4) Geldfluss aus der Finanzierungstätigkeit (35 - 36)				0,00	0	0,00
SA 5	Saldo (5) Geldfluss aus der voranschlagswirksamen Gebarung (SA 3 + SA 4)				0,00	0	0,00
UA 163	Freiwillige Feuerwehren	RA2020	VA2020	Differenz	RA2020	VA2020	Differenz
		Ergebnisrechnung			Finanzierungsrechnung		
SA 0 / SA 1	(0) Nettoergebnis (21 - 22) / Saldo (1) Geldfluss aus der operativen Gebarung (31 - 32)	-2.328.545,02	-2.561.100	232.554,98	-1.973.060,60	-2.282.100	309.039,40
SA 00	Nettoergebnis nach Zuweisung und Entnahmen von Haushaltsrücklagen (SA 0 +/- SU 23)	-2.557.141,54	-2.513.900	-43.241,54			
SA 2	Saldo (2) Geldfluss aus der investiven Gebarung (33 - 34)				-444.929,77	-625.400	180.470,23
SA 3	Saldo (3) Nettofinanzierungssaldo (SA 1 + SA 2)				-2.417.990,37	-2.907.500	489.509,63
SA 4	Saldo (4) Geldfluss aus der Finanzierungstätigkeit (35 - 36)				372.616,12	307.700	64.916,12
SA 5	Saldo (5) Geldfluss aus der voranschlagswirksamen Gebarung (SA 3 + SA 4)				-2.045.374,25	-2.599.800	554.425,75
Ansatz 1630 Konto	Freiwillige Feuerwehren	RA2020	VA2020	Differenz	RA2020	VA2020	Differenz
		Ergebnisrechnung			Finanzierungsrechnung		
<b>Operative Gebarung</b>							
1630 803000	Veräußerungen von technischen Anlagen, Fahrzeugen und Maschinen	2.650,00	0	2.650,00			
1630 808000	Veräußerungen von Waren	284,60	0	284,60	591,80	0	591,80

Ansatz 1630 Konto	Freiwillige Feuerwehren	RA2020	VA2020	Differenz	RA2020	VA2020	Differenz
		Ergebnisrechnung			Finanzierungsrechnung		
1630 811100	Miet- und Pächtertrag	4.136,34	4.300	-163,66	4.859,04	4.300	559,04
1630 811109	Miet- und Pächtertrag - intern	0,00	8.100	-8.100,00	3.120,00	8.100	-4.980,00
1630 813000	Erträge aus der Auflösung von Investitionszuschüssen (Kapitaltransfers)	179.528,53	487.300	-307.771,47			
1630 816000	Kostenbeiträge (-Ersätze) für sonstige Leistungen	446.436,58	285.800	160.636,58	433.814,14	285.800	148.014,14
1630 816009	Kostenbeiträge (-Ersätze) für sonstige Leistungen - intern	4.385,30	15.500	-11.114,70	4.137,30	15.500	-11.362,70
1630 816010	Kostenbeiträge (-Ersätze) für Stromkosten - 1.1630.600010	1.835,58	0	1.835,58	5.716,26	0	5.716,26
1630 816600	Kostenbeiträge (-Ersätze) für sonstige Leistungen	1.241,42	0	1.241,42	19,56	0	19,56
1630 817050	Erträge aus der Auflösung von sonstigen Rückstellungen	0,00	700	-700,00			
1630 817200	Erträge aus der Auflösung von sonstigen Rückstellungen	26.609,92	0	26.609,92			
1630 817210	Erträge aus der Auflösung von sonstigen Rückstellungen	81,61	0	81,61			
1630 828000	Rückersätze von Aufwendungen	45,86	0	45,86	45,86	0	45,86
1630 829000	Sonstige Erträge - 1.1630.617100	0,00	100	-100,00	0,00	100	-100,00
1630 861000	Transfers von Ländern, Landesfonds und Landeskammern	27.000,00	0	27.000,00	27.000,00	0	27.000,00
1630 863001	Transfers von sonstigen Trägern öffentlichen Rechts und Sozialversicherungsträgern	15.710,00	15.000	710,00	15.710,00	15.000	710,00
1630 864001	Transfers von Unternehmen ohne (Finanzunternehmen) und andere	15.231,67	0	15.231,67	15.231,67	0	15.231,67
1630 867000	Transfers von privaten Organisationen ohne Erwerbszweck	22.050,00	0	22.050,00	22.050,00	0	22.050,00
<b>SU 21 / SU 31</b>	<b>Summe Erträge / Einzahlungen operative Gebarung</b>	<b>747.227,41</b>	<b>816.800</b>	<b>-69.572,59</b>	<b>532.295,63</b>	<b>328.800</b>	<b>203.495,63</b>
1630 400000	Geringwertige Wirtschaftsgüter (GWG)	98.753,41	96.200	2.553,41	91.661,49	96.200	-4.538,51
1630 400009	Geringwertige Wirtschaftsgüter - intern - Zentraler Service	153,77	100	53,77	153,77	100	53,77
1630 400100	Geringwertige Wirtschaftsgüter (GWG)	18.823,79	18.500	323,79	18.823,79	18.500	323,79
1630 413400	Handelswaren zur unentgeltlichen Weitergabe	2.202,45	3.500	-1.297,55	2.202,45	3.500	-1.297,55
1630 451000	Brennstoffe	0,00	700	-700,00	0,00	700	-700,00
1630 452000	Treibstoffe	27.174,44	38.000	-10.825,56	22.803,20	38.000	-15.196,80
1630 453000	Schmier- und Schleifmittel	3.246,32	7.600	-4.353,68	2.422,64	7.600	-5.177,36
1630 454000	Reinigungsmittel	5.489,47	4.000	1.489,47	5.431,87	4.000	1.431,87
1630 455000	Chemische und sonstige artverwandte Mittel	5.228,85	3.000	2.228,85	5.228,85	3.000	2.228,85
1630 456000	Schreib-, Zeichen- und sonstige Büromittel	1.229,77	1.500	-270,23	1.229,77	1.500	-270,23
1630 456009	Schreib-, Zeichen- und sonstige Büromittel - intern - Zentraler Service	131,40	1.400	-1.268,60	131,40	1.400	-1.268,60
1630 457000	Druckwerke	213,75	600	-386,25	213,75	600	-386,25
1630 457120	Druckwerke - 2/HL	0,00	100	-100,00	0,00	100	-100,00
1630 458000	Mittel zur ärztlichen Betreuung und Gesundheitsvorsorge	215,52	300	-84,48	215,52	300	-84,48
1630 459000	Sonstige Verbrauchsgüter	8.597,98	5.000	3.597,98	8.371,30	5.000	3.371,30
1630 459009	Sonstige Verbrauchsgüter - intern - Zentraler Service	0,00	100	-100,00	0,00	100	-100,00
1630 500000	Geldbezüge, Beamte AV	137.676,80	135.200	2.476,80	147.480,08	135.200	12.280,08
1630 501000	Geldbezüge, Beamte HV	79.846,85	96.500	-16.653,15	83.060,34	96.500	-13.439,66
1630 510000	Geldbezüge, Vertragsbedienstete AV	279.067,24	275.400	3.667,24	279.067,24	275.400	3.667,24
1630 511000	Geldbezüge, Vertragsbedienstete HV	194.639,32	183.600	11.039,32	194.639,32	183.600	11.039,32
1630 563000	Sonstige Aufwandsentschädigungen	3.315,60	1.700	1.615,60	3.591,90	1.700	1.891,90
1630 565000	Mehrleistungsvergütungen	129.370,57	134.600	-5.229,43	131.119,85	134.600	-3.480,15

Ansatz 1630 Konto	Freiwillige Feuerwehren	RA2020	VA2020	Differenz	RA2020	VA2020	Differenz
		Ergebnisrechnung			Finanzierungsrechnung		
1630 566000	Zuwendungen aus Anlass von Dienstjubiläen	13.374,36	9.800	3.574,36	13.374,36	9.800	3.574,36
1630 569000	Sonstige Nebengebühren	64.490,32	66.100	-1.609,68	65.563,03	66.100	-536,97
1630 580000	DGB zum Ausgleichsfonds für Familienbeihilfen	30.649,71	30.900	-250,29	31.275,29	30.900	375,29
1630 581000	Dienstgeberbeiträge zur Alterssicherung	78.110,62	0	78.110,62	78.110,62	0	78.110,62
1630 581010	Dienstgeberbeiträge zur Alterssicherung - Betriebspension	4.218,17	4.100	118,17	4.218,17	4.100	118,17
1630 582000	Sonstige DGB zur sozialen Sicherheit	71.198,97	154.300	-83.101,03	71.981,51	154.300	-82.318,49
1630 591000	Dotierung von Rückstellungen für Abfertigungen	7.442,65	1.700	5.742,65			
1630 592000	Dotierung von Rückstellungen für Jubiläumszuwendungen	6.044,25	0	6.044,25			
1630 600000	Energiebezüge - Strom	84.274,29	80.000	4.274,29	84.274,29	80.000	4.274,29
1630 600010	Energiebezüge - Strom - 2.1630.816010	1.271,53	8.500	-7.228,47	1.271,53	8.500	-7.228,47
1630 600100	Energiebezüge - Gas	3.042,06	4.000	-957,94	3.042,06	4.000	-957,94
1630 600300	Energiebezüge - Wärme	57.976,37	60.000	-2.023,63	57.976,37	60.000	-2.023,63
1630 612000	Instandhaltung von Wasser- und Abwasserbauten und -anlagen	121,45	1.000	-878,55	121,45	1.000	-878,55
1630 613000	Instandhaltung von sonstigen Grundstückseinrichtungen	3.586,59	5.000	-1.413,41	3.586,59	5.000	-1.413,41
1630 614000	Instandhaltung von Gebäuden und Bauten	65.617,84	64.700	917,84	54.537,58	64.700	-10.162,42
1630 614120	Instandhaltung von Gebäuden und Bauten - Wartungen	5.271,15	4.500	771,15	5.271,15	4.500	771,15
1630 614840	Instandhaltung von Gebäuden und Bauten - Hauptfeuerwache	24.975,95	0	24.975,95	0,00	0	0,00
1630 616000	Instandh.von Maschinen u.masch.Anlagen	11.934,96	14.000	-2.065,04	11.934,96	14.000	-2.065,04
1630 617000	Instandhaltung von Fahrzeugen	118.338,53	72.000	46.338,53	65.246,68	72.000	-6.753,32
1630 617100	Instandhaltung von Fahrzeugen - 2.1630.829000	0,00	100	-100,00	0,00	100	-100,00
1630 618000	Instandhaltung von sonstigen Anlagen	40.038,68	40.000	38,68	39.092,83	40.000	-907,17
1630 618260	Instandhaltung von sonstigen Anlagen (5F)	0,00	300	-300,00	0,00	300	-300,00
1630 619000	Instandhaltung von Sonderanlagen	10.798,90	3.800	6.998,90	10.798,90	3.800	6.998,90
1630 620000	Transporte durch die Bahn	0,00	500	-500,00	0,00	500	-500,00
1630 621000	Sonstige Transporte	231,00	2.000	-1.769,00	231,00	2.000	-1.769,00
1630 630000	Postdienste	1.997,26	1.000	997,26	1.997,26	1.000	997,26
1630 631000	Telekommunikationsdienste	8.441,36	13.500	-5.058,64	7.515,69	13.500	-5.984,31
1630 631700	Telekommunikationsdienste - MDIT	1.313,66	2.300	-986,34	1.313,66	2.300	-986,34
1630 650000	Zinsen für Finanzschulden - Inland	7.196,13	7.300	-103,87	7.196,13	7.300	-103,87
1630 670000	Versicherungen	14.060,33	16.100	-2.039,67	14.060,33	16.100	-2.039,67
1630 680100	Planmäßige Abschreibung - Immaterielle Vermögenswerte	2.845,13	2.700	145,13			
1630 680200	Planmäßige Abschreibung - Grundstückseinrichtungen u. Infrastruktur	134,00	7.800	-7.666,00			
1630 680300	Planmäßige Abschreibung - Gebäude und Bauten	198.162,76	144.800	53.362,76			
1630 680400	Planmäßige Abschreibung - Wasser- und Abwasserbauten und Anlagen	0,00	500	-500,00			
1630 680500	Planmäßige Abschreibung - Sonderanlagen	7.134,97	14.700	-7.565,03			
1630 680600	Planmäßige Abschreibung - Technische Anlagen, Fahrzeuge und Maschinen	223.492,25	388.400	-164.907,75			
1630 680700	Planmäßige Abschreibung - Amts-, Betriebs- und Geschäftsausstattung	60.384,79	42.400	17.984,79			
1630 690800	Abschreibung von Forderungen (Schadensfälle)	391,00	500	-109,00			

Ansatz 1630 Konto	Freiwillige Feuerwehren	RA2020	VA2020	Differenz	RA2020	VA2020	Differenz
		Ergebnisrechnung			Finanzierungsrechnung		
1630 695000	Wertberichtigungen zu Forderungen	1.634,06	0	1.634,06			
1630 700000	Miet- und Pachtaufwand	13.861,95	18.300	-4.438,05	13.861,95	18.300	-4.438,05
1630 700090	Miet- und Pachtaufwand - VIV	67.479,22	67.600	-120,78	67.479,22	67.600	-120,78
1630 710000	Öffentliche Abgaben, ohne Gebühren gem. FAG	10.199,98	12.500	-2.300,02	10.199,98	12.500	-2.300,02
1630 711000	Gebühren f.d.Ben.v.Gemeindeeinr. u. -anlagen gem. FAG	14.633,64	17.000	-2.366,36	14.633,64	17.000	-2.366,36
1630 723000	Amtspauschalien und Repräsentationsausgaben	1.925,80	2.800	-874,20	1.525,80	2.800	-1.274,20
1630 723010	Amtspauschalien und Repräsentationsausgaben	1.633,00	2.000	-367,00	400,00	2.000	-1.600,00
1630 724100	Reisegebühren (einschl. Km-Geld)	1.247,12	5.000	-3.752,88	1.247,12	5.000	-3.752,88
1630 728000	Entgelte für sonstige Leistungen	151.216,08	187.200	-35.983,92	148.361,64	187.200	-38.838,36
1630 728009	Entgelte für sonstige Leistungen - intern - Wirtschaftshof	4.434,00	7.000	-2.566,00	4.309,50	7.000	-2.690,50
1630 728039	Entgelte für sonstige Leistungen - intern - Stadtgrün	283,09	3.000	-2.716,91	283,09	3.000	-2.716,91
1630 728120	Entgelte für sonstige Leistungen - Überprüfungen	28.279,66	35.500	-7.220,34	17.165,51	35.500	-18.334,49
1630 728129	Entgelte für sonstige Leistungen - intern - Gebäudereinigung	65.224,36	61.500	3.724,36	65.224,36	61.500	3.724,36
1630 728219	Entgelte für sonstige Leistungen - intern - Druckerei	115,00	300	-185,00	115,00	300	-185,00
1630 728220	Entgelte für sonstige Leistungen (2HL)	0,00	5.000	-5.000,00	0,00	5.000	-5.000,00
1630 728509	Entgelte für sonstige Leistungen - intern - EDV	53.329,50	53.400	-70,50	53.329,50	53.400	-70,50
1630 728709	Entgelte für sonstige Leistungen - intern - Telefonanlage	867,24	1.400	-532,76	867,24	1.400	-532,76
1630 728840	Entgelte für sonstige Leistungen - Feuerwehrzentrum	0,00	100	-100,00	0,00	100	-100,00
1630 754001	Transfers an sonst. Träger des öffentl.Rechts	11.212,02	12.600	-1.387,98	11.212,02	12.600	-1.387,98
1630 755090	Transfers an Unternehmen (ohne Finanzunternehmen) und andere - VIV	13.494,27	13.600	-105,73	13.494,27	13.600	-105,73
1630 757000	Transfers an private Organisationen ohne Erwerbszweck	26.900,00	1.400	25.500,00	26.900,00	1.400	25.500,00
1630 768000	Sonstige lfd.Transfers an private Haushalte	15.913,49	24.000	-8.086,51	15.913,49	24.000	-8.086,51
1630 775000	Kap.Transfers an Unternehmungen	0,00	100	-100,00			
1630 775090	Kap.Transfers an Unternehmungen - VIV	119.441,22	119.500	-58,78			
<b>SU 22 / SU 32</b>	<b>Summe Aufwendungen / Auszahlungen operative Gebarung</b>	<b>2.827.263,99</b>	<b>2.927.700</b>	<b>-100.436,01</b>	<b>2.098.363,30</b>	<b>2.204.600</b>	<b>-106.236,70</b>
<b>SA 0 / SA 1</b>	<b>(0) Nettoergebnis (21 - 22) / Saldo (1) Geldfluss aus der operativen Gebarung (31 - 32)</b>	<b>-2.080.036,58</b>	<b>-2.110.900</b>	<b>30.863,42</b>	<b>-1.566.067,67</b>	<b>-1.875.800</b>	<b>309.732,33</b>
1630 794442	Rücklage (Geb.R.) - Feuerwehr	228.596,52	0	228.596,52			
1630 894902	Investition-Rücklage	0,00	47.200	-47.200,00			
<b>SU 23</b>	<b>Summe Haushaltsrücklagen</b>	<b>-228.596,52</b>	<b>47.200</b>	<b>-275.796,52</b>			
<b>SA 00</b>	<b>Nettoergebnis nach Zuweisung und Entnahmen von Haushaltsrücklagen (SA 0 +/- SU 23)</b>	<b>-2.308.633,10</b>	<b>-2.063.700</b>	<b>-244.933,10</b>			
<b>Investive Gebarung</b>							
1630 040000	Fahrzeuge				500,00	0	500,00
1630 301801	Kapitaltransfers von Ländern, Landesfonds u. -kammern				250.000,00	0	250.000,00
1630 303001	Kapitaltransfers von sonst. Trägern des öffentl. Rechtes und Sozialversicherungsträgern				0,00	15.000	-15.000,00
1630 303301	Kapitaltransfers von sonst. Trägern des öffentl. Rechtes und Sozialversicherungsträgern				0,00	195.000	-195.000,00

Ansatz 1630 Konto	Freiwillige Feuerwehren	RA2020	VA2020	Differenz	RA2020	VA2020	Differenz
		Ergebnisrechnung			Finanzierungsrechnung		
1630 307000	Kapitaltransfers von privaten Haushalten und Organisationen ohne Erwerbszweck				1.816,00	15.000	-13.184,00
1630 307010	Kapitaltransfers von privaten Haushalten und Organisationen ohne Erwerbszweck				150.171,40	230.000	-79.828,60
1630 803000	Veräußerungen von technischen Anlagen, Fahrzeugen und Maschinen				2.650,00	0	2.650,00
<b>SU 33</b>	<b>Summe Einzahlungen investive Gebarung</b>				<b>405.137,40</b>	<b>455.000</b>	<b>-49.862,60</b>
1630 000100	Bebaute Grundstücke - Feuerwehrzentrum				56.819,43	0	56.819,43
1630 004000	Wasser- und Abwasserbauten und -anlagen				0,00	3.500	-3.500,00
1630 006000	Sonstige Grundstückseinrichtungen				5.360,11	4.000	1.360,11
1630 006100	Sonstige Grundstückseinrichtungen				0,00	10.000	-10.000,00
1630 006840	Sonstige Grundstückseinrichtungen - Feuerwehrzentrum				0,00	100	-100,00
1630 006910	Sonstige Grundstückseinrichtungen - FF Hauptfeuerwache				0,00	15.000	-15.000,00
1630 010000	Gebäude und Bauten - Hauptfeuerwache - VE 382				2.467,15	2.500	-32,85
1630 010010	Gebäude und Bauten - Feuerwehrzentrum				111.356,10	0	111.356,10
1630 010100	Gebäude und Bauten - Feuerwehrzentrum				113.729,57	0	113.729,57
1630 010840	Gebäude und Bauten - Feuerwehrzentrum				-69.230,38	299.800	-369.030,38
1630 010850	Gebäude und Bauten - FF St. Niklas				117.237,42	140.000	-22.762,58
1630 020000	Maschinen und maschinelle Anlagen				29.064,95	31.300	-2.235,05
1630 020100	Maschinen und maschinelle Anlagen				0,00	17.000	-17.000,00
1630 040000	Fahrzeuge				6.731,97	6.500	231,97
1630 040100	Fahrzeuge				53.785,35	350.000	-296.214,65
1630 042000	Amts-, Betriebs- und Geschäftsausstattung				60.034,36	81.000	-20.965,64
1630 061000	Im Bau befindliche Gebäude und Bauten				242.556,12	0	242.556,12
1630 070000	Aktivierungsfähige Rechte				713,80	100	613,80
1630 775000	Kap.Transferse an Unternehmungen				0,00	100	-100,00
1630 775090	Kap.Transferse an Unternehmungen - VIV				119.441,22	119.500	-58,78
<b>SU 34</b>	<b>Summe Auszahlungen investive Gebarung</b>				<b>850.067,17</b>	<b>1.080.400</b>	<b>-230.332,83</b>
<b>SA 2</b>	<b>Saldo (2) Geldfluss aus der investiven Gebarung (33 - 34)</b>				<b>-444.929,77</b>	<b>-625.400</b>	<b>180.470,23</b>
<b>SA 3</b>	<b>Saldo (3) Nettofinanzierungssaldo (SA 1 + SA 2)</b>				<b>-2.010.997,44</b>	<b>-2.501.200</b>	<b>490.202,56</b>
<b>Finanzierungstätigkeit</b>							
1630 346000	Investitionsdarlehen (Aufn.) - Finanzunternehmungen (1)				0,00	359.800	-359.800,00
1630 346100	Investitionsdarlehen von Finanzunternehmen				423.473,07	0	423.473,07
<b>SU 35</b>	<b>Summe Einzahlungen aus der Finanzierungstätigkeit</b>				<b>423.473,07</b>	<b>359.800</b>	<b>63.673,07</b>
1630 346000	Investitionsdarlehen (Tilgung) - Finanzunternehmungen				0,00	52.100	-52.100,00
1630 346100	Investitionsdarlehen von Finanzunternehmen				50.856,95	0	50.856,95
<b>SU 36</b>	<b>Summe Auszahlungen aus der Finanzierungstätigkeit</b>				<b>50.856,95</b>	<b>52.100</b>	<b>-1.243,05</b>
<b>SA 4</b>	<b>Saldo (4) Geldfluss aus der Finanzierungstätigkeit (35 - 36)</b>				<b>372.616,12</b>	<b>307.700</b>	<b>64.916,12</b>
<b>SA 5</b>	<b>Saldo (5) Geldfluss aus der voranschlagswirksamen Gebarung (SA 3 + SA 4)</b>				<b>-1.638.381,32</b>	<b>-2.193.500</b>	<b>555.118,68</b>



Ansatz 1631 Konto	FREIWILLIGE FEUERWEHREN NEUBAUTEN	RA2020	VA2020	Differenz	RA2020	VA2020	Differenz
		Ergebnisrechnung			Finanzierungsrechnung		
<b>Operative Gebarung</b>							
SU 21 / SU 31	Summe Erträge / Einzahlungen operative Gebarung	0,00	0	0,00	0,00	0	0,00
1631 680100	Planmäßige Abschreibung - Immaterielle Vermögensswerte	1.239,95	1.200	39,95			
1631 680300	Planmäßige Abschreibung - Gebäude und Bauten	27.386,67	42.700	-15.313,33			
1631 705900	Operating Leasing	219.881,82	406.300	-186.418,18	406.992,93	406.300	692,93
SU 22 / SU 32	Summe Aufwendungen / Auszahlungen operative Gebarung	248.508,44	450.200	-201.691,56	406.992,93	406.300	692,93
SA 0 / SA 1	(0) Nettoergebnis (21 - 22) / Saldo (1) Geldfluss aus der operativen Gebarung (31 - 32)	-248.508,44	-450.200	201.691,56	-406.992,93	-406.300	-692,93
SU 23	Summe Haushaltsrücklagen	0,00	0	0,00			
SA 00	Nettoergebnis nach Zuweisung und Entnahmen von Haushaltsrücklagen (SA 0 +/- SU 23)	-248.508,44	-450.200	201.691,56			
<b>Investive Gebarung</b>							
SU 33	Summe Einzahlungen investive Gebarung				0,00	0	0,00
SU 34	Summe Auszahlungen investive Gebarung				0,00	0	0,00
SA 2	Saldo (2) Geldfluss aus der investiven Gebarung (33 - 34)				0,00	0	0,00
SA 3	Saldo (3) Nettofinanzierungssaldo (SA 1 + SA 2)				-406.992,93	-406.300	-692,93
<b>Finanzierungstätigkeit</b>							
SU 35	Summe Einzahlungen aus der Finanzierungstätigkeit				0,00	0	0,00
SU 36	Summe Auszahlungen aus der Finanzierungstätigkeit				0,00	0	0,00
SA 4	Saldo (4) Geldfluss aus der Finanzierungstätigkeit (35 - 36)				0,00	0	0,00
SA 5	Saldo (5) Geldfluss aus der voranschlagswirksamen Gebarung (SA 3 + SA 4)				-406.992,93	-406.300	-692,93
A 17	Katastrophendienst	RA2020	VA2020	Differenz	RA2020	VA2020	Differenz
		Ergebnisrechnung			Finanzierungsrechnung		
SA 0 / SA 1	(0) Nettoergebnis (21 - 22) / Saldo (1) Geldfluss aus der operativen Gebarung (31 - 32)	-10.183,23	-27.100	16.916,77	-5.276,79	-25.200	19.923,21
SA 00	Nettoergebnis nach Zuweisung und Entnahmen von Haushaltsrücklagen (SA 0 +/- SU 23)	-10.183,23	-27.100	16.916,77			
SA 2	Saldo (2) Geldfluss aus der investiven Gebarung (33 - 34)				-25.784,02	-40.700	14.915,98
SA 3	Saldo (3) Nettofinanzierungssaldo (SA 1 + SA 2)				-31.060,81	-65.900	34.839,19
SA 4	Saldo (4) Geldfluss aus der Finanzierungstätigkeit (35 - 36)				0,00	0	0,00
SA 5	Saldo (5) Geldfluss aus der voranschlagswirksamen Gebarung (SA 3 + SA 4)				-31.060,81	-65.900	34.839,19

UA 179	Sonstige Einrichtungen und Maßnahmen	RA2020	VA2020	Differenz	RA2020	VA2020	Differenz
		Ergebnisrechnung			Finanzierungsrechnung		
SA 0 / SA 1	(0) Nettoergebnis (21 - 22) / Saldo (1) Geldfluss aus der operativen Gebarung (31 - 32)	-10.183,23	-27.100	16.916,77	-5.276,79	-25.200	19.923,21
SA 00	Nettoergebnis nach Zuweisung und Entnahmen von Haushaltsrücklagen (SA 0 +/- SU 23)	-10.183,23	-27.100	16.916,77			
SA 2	Saldo (2) Geldfluss aus der investiven Gebarung (33 - 34)				-25.784,02	-40.700	14.915,98
SA 3	Saldo (3) Nettofinanzierungssaldo (SA 1 + SA 2)				-31.060,81	-65.900	34.839,19
SA 4	Saldo (4) Geldfluss aus der Finanzierungstätigkeit (35 - 36)				0,00	0	0,00
SA 5	Saldo (5) Geldfluss aus der voranschlagswirksamen Gebarung (SA 3 + SA 4)				-31.060,81	-65.900	34.839,19
Ansatz 1790 Konto	Sonstige Einrichtungen und Maßnahmen	RA2020	VA2020	Differenz	RA2020	VA2020	Differenz
		Ergebnisrechnung			Finanzierungsrechnung		
<b>Operative Gebarung</b>							
SU 21 / SU 31	Summe Erträge / Einzahlungen operative Gebarung	0,00	0	0,00	0,00	0	0,00
1790 400000	Geringwertige Wirtschaftsgüter (GWG)	389,55	500	-110,45	389,55	500	-110,45
1790 413400	Handelswaren zur unentgeltlichen Weitergabe	0,00	600	-600,00	0,00	600	-600,00
1790 459000	Sonstige Verbrauchsgüter	227,10	1.800	-1.572,90	227,10	1.800	-1.572,90
1790 618000	Instandhaltung von sonstigen Anlagen	400,14	500	-99,86	400,14	500	-99,86
1790 621000	Sonstige Transporte	0,00	100	-100,00	0,00	100	-100,00
1790 631000	Telekommunikationsdienste	0,00	100	-100,00	0,00	100	-100,00
1790 680500	Planmäßige Abschreibung - Sonderanlagen	1.215,36	0	1.215,36			
1790 680600	Planmäßige Abschreibung - Technische Anlagen, Fahrzeuge und Maschinen	1.398,64	700	698,64			
1790 680700	Planmäßige Abschreibung - Amts-, Betriebs- und Geschäftsausstattung	2.292,44	1.200	1.092,44			
1790 700000	Miet- und Pachtaufwand	0,00	100	-100,00	0,00	100	-100,00
1790 724100	Reisegebühren (einschl. Km-Geld)	0,00	500	-500,00	0,00	500	-500,00
1790 728000	Entgelte für sonstige Leistungen	4.260,00	17.800	-13.540,00	4.260,00	17.800	-13.540,00
1790 728009	Entgelte für sonstige Leistungen - intern - Wirtschaftshof	0,00	1.000	-1.000,00	0,00	1.000	-1.000,00
1790 728100	Entgelte für sonstige Leistungen	0,00	2.000	-2.000,00	0,00	2.000	-2.000,00
1790 728109	Entgelte für sonstige Leistungen - intern - Wirtschaftshof	0,00	100	-100,00	0,00	100	-100,00
1790 757000	Transfers an private Organisationen ohne Erwerbszweck	0,00	100	-100,00	0,00	100	-100,00
SU 22 / SU 32	Summe Aufwendungen / Auszahlungen operative Gebarung	10.183,23	27.100	-16.916,77	5.276,79	25.200	-19.923,21
SA 0 / SA 1	(0) Nettoergebnis (21 - 22) / Saldo (1) Geldfluss aus der operativen Gebarung (31 - 32)	-10.183,23	-27.100	16.916,77	-5.276,79	-25.200	19.923,21
SU 23	Summe Haushaltsrücklagen	0,00	0	0,00			
SA 00	Nettoergebnis nach Zuweisung und Entnahmen von Haushaltsrücklagen (SA 0 +/- SU 23)	-10.183,23	-27.100	16.916,77			
<b>Investive Gebarung</b>							
SU 33	Summe Einzahlungen investive Gebarung				0,00	0	0,00
1790 020000	Maschinen und maschinelle Anlagen				11.776,76	12.000	-223,24

Ansatz 1790 Konto	Sonstige Einrichtungen und Maßnahmen	RA2020	VA2020	Differenz	RA2020	VA2020	Differenz
		Ergebnisrechnung			Finanzierungsrechnung		
1790 042000	Amts-, Betriebs- und Geschäftsausstattung				14.007,26	16.000	-1.992,74
1790 050000	Sonderanlagen				0,00	12.500	-12.500,00
1790 070000	Aktivierungsfähige Rechte (immaterielle Vermögenswerte)				0,00	200	-200,00
<b>SU 34</b>	<b>Summe Auszahlungen investive Gebarung</b>				<b>25.784,02</b>	<b>40.700</b>	<b>-14.915,98</b>
<b>SA 2</b>	<b>Saldo (2) Geldfluss aus der investiven Gebarung (33 - 34)</b>				<b>-25.784,02</b>	<b>-40.700</b>	<b>14.915,98</b>
<b>SA 3</b>	<b>Saldo (3) Nettofinanzierungssaldo (SA 1 + SA 2)</b>				<b>-31.060,81</b>	<b>-65.900</b>	<b>34.839,19</b>
<b>Finanzierungstätigkeit</b>							
<b>SU 35</b>	<b>Summe Einzahlungen aus der Finanzierungstätigkeit</b>				<b>0,00</b>	<b>0</b>	<b>0,00</b>
<b>SU 36</b>	<b>Summe Auszahlungen aus der Finanzierungstätigkeit</b>				<b>0,00</b>	<b>0</b>	<b>0,00</b>
<b>SA 4</b>	<b>Saldo (4) Geldfluss aus der Finanzierungstätigkeit (35 - 36)</b>				<b>0,00</b>	<b>0</b>	<b>0,00</b>
<b>SA 5</b>	<b>Saldo (5) Geldfluss aus der voranschlagswirksamen Gebarung (SA 3 + SA 4)</b>				<b>-31.060,81</b>	<b>-65.900</b>	<b>34.839,19</b>
<b>A 18</b>	<b>Landesverteidigung</b>						
		RA2020	VA2020	Differenz	RA2020	VA2020	Differenz
		Ergebnisrechnung			Finanzierungsrechnung		
<b>SA 0 / SA 1</b>	<b>(0) Nettoergebnis (21 - 22) / Saldo (1) Geldfluss aus der operativen Gebarung (31 - 32)</b>	<b>-6.708,00</b>	<b>-12.400</b>	<b>5.692,00</b>	<b>-6.708,00</b>	<b>-12.400</b>	<b>5.692,00</b>
<b>SA 00</b>	<b>Nettoergebnis nach Zuweisung und Entnahmen von Haushaltsrücklagen (SA 0 +/- SU 23)</b>	<b>-6.708,00</b>	<b>-12.400</b>	<b>5.692,00</b>			
<b>SA 2</b>	<b>Saldo (2) Geldfluss aus der investiven Gebarung (33 - 34)</b>				<b>0,00</b>	<b>0</b>	<b>0,00</b>
<b>SA 3</b>	<b>Saldo (3) Nettofinanzierungssaldo (SA 1 + SA 2)</b>				<b>-6.708,00</b>	<b>-12.400</b>	<b>5.692,00</b>
<b>SA 4</b>	<b>Saldo (4) Geldfluss aus der Finanzierungstätigkeit (35 - 36)</b>				<b>0,00</b>	<b>0</b>	<b>0,00</b>
<b>SA 5</b>	<b>Saldo (5) Geldfluss aus der voranschlagswirksamen Gebarung (SA 3 + SA 4)</b>				<b>-6.708,00</b>	<b>-12.400</b>	<b>5.692,00</b>
<b>UA 180</b>	<b>Zivilschutz</b>						
		RA2020	VA2020	Differenz	RA2020	VA2020	Differenz
		Ergebnisrechnung			Finanzierungsrechnung		
<b>SA 0 / SA 1</b>	<b>(0) Nettoergebnis (21 - 22) / Saldo (1) Geldfluss aus der operativen Gebarung (31 - 32)</b>	<b>-6.708,00</b>	<b>-12.400</b>	<b>5.692,00</b>	<b>-6.708,00</b>	<b>-12.400</b>	<b>5.692,00</b>
<b>SA 00</b>	<b>Nettoergebnis nach Zuweisung und Entnahmen von Haushaltsrücklagen (SA 0 +/- SU 23)</b>	<b>-6.708,00</b>	<b>-12.400</b>	<b>5.692,00</b>			
<b>SA 2</b>	<b>Saldo (2) Geldfluss aus der investiven Gebarung (33 - 34)</b>				<b>0,00</b>	<b>0</b>	<b>0,00</b>
<b>SA 3</b>	<b>Saldo (3) Nettofinanzierungssaldo (SA 1 + SA 2)</b>				<b>-6.708,00</b>	<b>-12.400</b>	<b>5.692,00</b>
<b>SA 4</b>	<b>Saldo (4) Geldfluss aus der Finanzierungstätigkeit (35 - 36)</b>				<b>0,00</b>	<b>0</b>	<b>0,00</b>
<b>SA 5</b>	<b>Saldo (5) Geldfluss aus der voranschlagswirksamen Gebarung (SA 3 + SA 4)</b>				<b>-6.708,00</b>	<b>-12.400</b>	<b>5.692,00</b>

Ansatz 1800 Konto	Zivilschutz	RA2020	VA2020	Differenz	RA2020	VA2020	Differenz
		Ergebnisrechnung			Finanzierungsrechnung		
<b>Operative Gebarung</b>							
<b>SU 21 / SU 31</b>	<b>Summe Erträge / Einzahlungen operative Gebarung</b>	<b>0,00</b>	<b>0</b>	<b>0,00</b>	<b>0,00</b>	<b>0</b>	<b>0,00</b>
1800 413400	Handelswaren zur unentgeltlichen Weitergabe	625,00	1.000	-375,00	625,00	1.000	-375,00
1800 457000	Druckwerke	0,00	100	-100,00	0,00	100	-100,00
1800 459000	Sonstige Verbrauchsgüter	0,00	100	-100,00	0,00	100	-100,00
1800 600000	Energiebezüge - Strom	0,00	100	-100,00	0,00	100	-100,00
1800 630000	Postdienste	0,00	100	-100,00	0,00	100	-100,00
1800 691000	Schadensfälle	0,00	100	-100,00	0,00	100	-100,00
1800 700000	Miet- und Pachtaufwand	0,00	500	-500,00	0,00	500	-500,00
1800 710000	Öffentliche Abgaben, ohne Gebühren gem. FAG	0,00	200	-200,00	0,00	200	-200,00
1800 728000	Entgelte für sonstige Leistungen	83,00	4.000	-3.917,00	83,00	4.000	-3.917,00
1800 728009	Entgelte für sonstige Leistungen - intern - Wirtschaftshof	0,00	200	-200,00	0,00	200	-200,00
1800 757000	Transfers an private Organisationen ohne Erwerbszweck	6.000,00	6.000	0,00	6.000,00	6.000	0,00
<b>SU 22 / SU 32</b>	<b>Summe Aufwendungen / Auszahlungen operative Gebarung</b>	<b>6.708,00</b>	<b>12.400</b>	<b>-5.692,00</b>	<b>6.708,00</b>	<b>12.400</b>	<b>-5.692,00</b>
<b>SA 0 / SA 1</b>	<b>(0) Nettoergebnis (21 - 22) / Saldo (1) Geldfluss aus der operativen Gebarung (31 - 32)</b>	<b>-6.708,00</b>	<b>-12.400</b>	<b>5.692,00</b>	<b>-6.708,00</b>	<b>-12.400</b>	<b>5.692,00</b>
<b>SU 23</b>	<b>Summe Haushaltsrücklagen</b>	<b>0,00</b>	<b>0</b>	<b>0,00</b>			
<b>SA 00</b>	<b>Nettoergebnis nach Zuweisung und Entnahmen von Haushaltsrücklagen (SA 0 +/- SU 23)</b>	<b>-6.708,00</b>	<b>-12.400</b>	<b>5.692,00</b>			
<b>Investive Gebarung</b>							
<b>SU 33</b>	<b>Summe Einzahlungen investive Gebarung</b>				<b>0,00</b>	<b>0</b>	<b>0,00</b>
<b>SU 34</b>	<b>Summe Auszahlungen investive Gebarung</b>				<b>0,00</b>	<b>0</b>	<b>0,00</b>
<b>SA 2</b>	<b>Saldo (2) Geldfluss aus der investiven Gebarung (33 - 34)</b>				<b>0,00</b>	<b>0</b>	<b>0,00</b>
<b>SA 3</b>	<b>Saldo (3) Nettofinanzierungssaldo (SA 1 + SA 2)</b>				<b>-6.708,00</b>	<b>-12.400</b>	<b>5.692,00</b>
<b>Finanzierungstätigkeit</b>							
<b>SU 35</b>	<b>Summe Einzahlungen aus der Finanzierungstätigkeit</b>				<b>0,00</b>	<b>0</b>	<b>0,00</b>
<b>SU 36</b>	<b>Summe Auszahlungen aus der Finanzierungstätigkeit</b>				<b>0,00</b>	<b>0</b>	<b>0,00</b>
<b>SA 4</b>	<b>Saldo (4) Geldfluss aus der Finanzierungstätigkeit (35 - 36)</b>				<b>0,00</b>	<b>0</b>	<b>0,00</b>
<b>SA 5</b>	<b>Saldo (5) Geldfluss aus der voranschlagswirksamen Gebarung (SA 3 + SA 4)</b>				<b>-6.708,00</b>	<b>-12.400</b>	<b>5.692,00</b>

## Detailnachweis der Konten

Einzelplan 2	Unterricht, Erziehung, Sport und Wissenschaft (Länder und Gemeinden)	RA2020	VA2020	Differenz	RA2020	VA2020	Differenz
		Ergebnisrechnung			Finanzierungsrechnung		
SA 0 / SA 1	(0) Nettoergebnis (21 - 22) / Saldo (1) Geldfluss aus der operativen Gebarung (31 - 32)	-25.075.487,23	-26.076.400	1.000.912,77	-20.412.139,73	-22.077.000	1.664.860,27
SA 00	Nettoergebnis nach Zuweisung und Entnahmen von Haushaltsrücklagen (SA 0 +/- SU 23)	-26.967.691,51	-21.866.000	-5.101.691,51			
SA 2	Saldo (2) Geldfluss aus der investiven Gebarung (33 - 34)				-4.601.762,00	-4.928.200	326.438,00
SA 3	Saldo (3) Nettofinanzierungssaldo (SA 1 + SA 2)				-25.013.901,73	-27.005.200	1.991.298,27
SA 4	Saldo (4) Geldfluss aus der Finanzierungstätigkeit (35 - 36)				5.545.308,73	-437.200	5.982.508,73
SA 5	Saldo (5) Geldfluss aus der voranschlagswirksamen Gebarung (SA 3 + SA 4)				-19.468.593,00	-27.442.400	7.973.807,00
<b>A 20</b>	<b>Gesonderte Verwaltung</b>	<b>RA2020</b>	<b>VA2020</b>	<b>Differenz</b>	<b>RA2020</b>	<b>VA2020</b>	<b>Differenz</b>
		Ergebnisrechnung			Finanzierungsrechnung		
SA 0 / SA 1	(0) Nettoergebnis (21 - 22) / Saldo (1) Geldfluss aus der operativen Gebarung (31 - 32)	-2.092.145,21	-2.238.700	146.554,79	-2.019.240,45	-2.166.900	147.659,55
SA 00	Nettoergebnis nach Zuweisung und Entnahmen von Haushaltsrücklagen (SA 0 +/- SU 23)	-1.890.877,00	-1.818.700	-72.177,00			
SA 2	Saldo (2) Geldfluss aus der investiven Gebarung (33 - 34)				-40.000,00	-65.000	25.000,00
SA 3	Saldo (3) Nettofinanzierungssaldo (SA 1 + SA 2)				-2.059.240,45	-2.231.900	172.659,55
SA 4	Saldo (4) Geldfluss aus der Finanzierungstätigkeit (35 - 36)				210.536,14	-8.800	219.336,14
SA 5	Saldo (5) Geldfluss aus der voranschlagswirksamen Gebarung (SA 3 + SA 4)				-1.848.704,31	-2.240.700	391.995,69
<b>UA 200</b>	<b>Schulamt</b>	<b>RA2020</b>	<b>VA2020</b>	<b>Differenz</b>	<b>RA2020</b>	<b>VA2020</b>	<b>Differenz</b>
		Ergebnisrechnung			Finanzierungsrechnung		
SA 0 / SA 1	(0) Nettoergebnis (21 - 22) / Saldo (1) Geldfluss aus der operativen Gebarung (31 - 32)	-324.890,94	-319.400	-5.490,94	-319.138,05	-315.400	-3.738,05
SA 00	Nettoergebnis nach Zuweisung und Entnahmen von Haushaltsrücklagen (SA 0 +/- SU 23)	-324.890,94	-319.400	-5.490,94			
SA 2	Saldo (2) Geldfluss aus der investiven Gebarung (33 - 34)				0,00	0	0,00
SA 3	Saldo (3) Nettofinanzierungssaldo (SA 1 + SA 2)				-319.138,05	-315.400	-3.738,05
SA 4	Saldo (4) Geldfluss aus der Finanzierungstätigkeit (35 - 36)				0,00	0	0,00
SA 5	Saldo (5) Geldfluss aus der voranschlagswirksamen Gebarung (SA 3 + SA 4)				-319.138,05	-315.400	-3.738,05
<b>Ansatz 2000</b>	<b>Schulamt</b>	<b>RA2020</b>	<b>VA2020</b>	<b>Differenz</b>	<b>RA2020</b>	<b>VA2020</b>	<b>Differenz</b>
<b>Konto</b>		Ergebnisrechnung			Finanzierungsrechnung		
<b>Operative Gebarung</b>							
SU 21 / SU 31	Summe Erträge / Einzahlungen operative Gebarung	0,00	0	0,00	0,00	0	0,00
2000 400009	Geringwertige Wirtschaftsgüter - intern - Zentraler Service	102,00	200	-98,00	102,00	200	-98,00
2000 413400	Handelswaren zur unentgeltlichen Weitergabe	32,00	500	-468,00	32,00	500	-468,00

Ansatz 2000 Konto	Schulamt	RA2020	VA2020	Differenz	RA2020	VA2020	Differenz
		Ergebnisrechnung			Finanzierungsrechnung		
2000 456009	Schreib-, Zeichen- und sonstige Büromittel - intern - Zentraler Service	349,44	900	-550,56	349,44	900	-550,56
2000 457000	Druckwerke	50,00	100	-50,00	50,00	100	-50,00
2000 457009	Druckwerke - intern - Zentraler Service	20,00	0	20,00	20,00	0	20,00
2000 459009	Sonstige Verbrauchsgüter - intern - Zentraler Service	0,00	100	-100,00	0,00	100	-100,00
2000 500000	Geldbezüge, Beamte AV	72.518,16	72.200	318,16	77.692,67	72.200	5.492,67
2000 510000	Geldbezüge, Vertragsbedienstete AV	167.718,60	164.600	3.118,60	167.718,60	164.600	3.118,60
2000 565000	Mehrleistungsvergütungen	100,10	600	-499,90	100,10	600	-499,90
2000 569000	Sonstige Nebengebühren	3.187,28	1.600	1.587,28	3.187,28	1.600	1.587,28
2000 580000	DGB zum Ausgleichsfonds für Familienbeihilfen	9.474,03	9.300	174,03	9.675,84	9.300	375,84
2000 581000	Dienstgeberbeiträge zur Alterssicherung	18.313,84	0	18.313,84	18.313,84	0	18.313,84
2000 581010	Dienstgeberbeiträge zur Alterssicherung - Betriebspension	2.802,66	2.800	2,66	2.802,66	2.800	2,66
2000 582000	Sonstige DGB zur sozialen Sicherheit	16.668,37	34.300	-17.631,63	16.932,27	34.300	-17.367,73
2000 591000	Dotierung von Rückstellungen für Abfertigungen	4.914,25	2.000	2.914,25			
2000 592000	Dotierung von Rückstellungen für Jubiläumszuwendungen	3.893,10	1.600	2.293,10			
2000 593000	Dotierung von Rückstellungen für nicht konsumierte Urlaube	2.111,88	0	2.111,88			
2000 593100	Dotierung von Rückstellungen für Gleitzeit	155,40	0	155,40			
2000 631700	Telekommunikationsdienste - MDIT	562,49	2.300	-1.737,51	562,49	2.300	-1.737,51
2000 680700	Planmäßige Abschreibung - Amts-, Betriebs- und Geschäftsausstattung	318,48	400	-81,52			
2000 724100	Reisegebühren (einschl. Km-Geld)	503,49	700	-196,51	503,49	700	-196,51
2000 728219	Entgelte für sonstige Leistungen - intern - Druckerei	314,64	400	-85,36	314,64	400	-85,36
2000 728509	Entgelte für sonstige Leistungen - intern - EDV	19.046,25	23.100	-4.053,75	19.046,25	23.100	-4.053,75
2000 728709	Entgelte für sonstige Leistungen - intern - Telefonanlage	1.734,48	1.700	34,48	1.734,48	1.700	34,48
<b>SU 22 / SU 32</b>	<b>Summe Aufwendungen / Auszahlungen operative Gebarung</b>	<b>324.890,94</b>	<b>319.400</b>	<b>5.490,94</b>	<b>319.138,05</b>	<b>315.400</b>	<b>3.738,05</b>
<b>SA 0 / SA 1</b>	<b>(0) Nettoergebnis (21 - 22) / Saldo (1) Geldfluss aus der operativen Gebarung (31 - 32)</b>	<b>-324.890,94</b>	<b>-319.400</b>	<b>-5.490,94</b>	<b>-319.138,05</b>	<b>-315.400</b>	<b>-3.738,05</b>
<b>SU 23</b>	<b>Summe Haushaltsrücklagen</b>	<b>0,00</b>	<b>0</b>	<b>0,00</b>			
<b>SA 00</b>	<b>Nettoergebnis nach Zuweisung und Entnahmen von Haushaltsrücklagen (SA 0 +/- SU 23)</b>	<b>-324.890,94</b>	<b>-319.400</b>	<b>-5.490,94</b>			
<b>Investive Gebarung</b>							
<b>SU 33</b>	<b>Summe Einzahlungen investive Gebarung</b>				<b>0,00</b>	<b>0</b>	<b>0,00</b>
<b>SU 34</b>	<b>Summe Auszahlungen investive Gebarung</b>				<b>0,00</b>	<b>0</b>	<b>0,00</b>
<b>SA 2</b>	<b>Saldo (2) Geldfluss aus der investiven Gebarung (33 - 34)</b>				<b>0,00</b>	<b>0</b>	<b>0,00</b>
<b>SA 3</b>	<b>Saldo (3) Nettofinanzierungssaldo (SA 1 + SA 2)</b>				<b>-319.138,05</b>	<b>-315.400</b>	<b>-3.738,05</b>
<b>Finanzierungstätigkeit</b>							
<b>SU 35</b>	<b>Summe Einzahlungen aus der Finanzierungstätigkeit</b>				<b>0,00</b>	<b>0</b>	<b>0,00</b>
<b>SU 36</b>	<b>Summe Auszahlungen aus der Finanzierungstätigkeit</b>				<b>0,00</b>	<b>0</b>	<b>0,00</b>
<b>SA 4</b>	<b>Saldo (4) Geldfluss aus der Finanzierungstätigkeit (35 - 36)</b>				<b>0,00</b>	<b>0</b>	<b>0,00</b>

Ansatz 2000 Konto	Schulamnt	RA2020	VA2020	Differenz	RA2020	VA2020	Differenz
		Ergebnisrechnung			Finanzierungsrechnung		
SA 5	Saldo (5) Geldfluss aus der voranschlagswirksamen Gebarung (SA 3 + SA 4)				-319.138,05	-315.400	-3.738,05
<b>UA 202</b>	<b>Sportamt</b>	<b>RA2020</b>	<b>VA2020</b>	<b>Differenz</b>	<b>RA2020</b>	<b>VA2020</b>	<b>Differenz</b>
		Ergebnisrechnung			Finanzierungsrechnung		
SA 0 / SA 1	(0) Nettoergebnis (21 - 22) / Saldo (1) Geldfluss aus der operativen Gebarung (31 - 32)	-1.767.254,27	-1.919.300	152.045,73	-1.700.102,40	-1.851.500	151.397,60
SA 00	Nettoergebnis nach Zuweisung und Entnahmen von Haushaltsrücklagen (SA 0 +/- SU 23)	-1.565.986,06	-1.499.300	-66.686,06			
SA 2	Saldo (2) Geldfluss aus der investiven Gebarung (33 - 34)				-40.000,00	-65.000	25.000,00
SA 3	Saldo (3) Nettofinanzierungssaldo (SA 1 + SA 2)				-1.740.102,40	-1.916.500	176.397,60
SA 4	Saldo (4) Geldfluss aus der Finanzierungstätigkeit (35 - 36)				210.536,14	-8.800	219.336,14
SA 5	Saldo (5) Geldfluss aus der voranschlagswirksamen Gebarung (SA 3 + SA 4)				-1.529.566,26	-1.925.300	395.733,74
<b>Ansatz 2020 Konto</b>	<b>Sportamt</b>	<b>RA2020</b>	<b>VA2020</b>	<b>Differenz</b>	<b>RA2020</b>	<b>VA2020</b>	<b>Differenz</b>
		Ergebnisrechnung			Finanzierungsrechnung		
<b>Operative Gebarung</b>							
2020 817200	Erträge aus der Auflösung von sonstigen Rückstellungen	2.816,64	0	2.816,64			
2020 861101	Transfers von Ländern, Landesfonds u. -kammern - BZ	85.800,00	0	85.800,00	85.800,00	0	85.800,00
<b>SU 21 / SU 31</b>	<b>Summe Erträge / Einzahlungen operative Gebarung</b>	<b>88.616,64</b>	<b>0</b>	<b>88.616,64</b>	<b>85.800,00</b>	<b>0</b>	<b>85.800,00</b>
2020 400000	Geringwertige Wirtschaftsgüter (GWG)	1.814,61	2.000	-185,39	784,53	2.000	-1.215,47
2020 400009	Geringwertige Wirtschaftsgüter - intern - Zentraler Service	0,00	100	-100,00	0,00	100	-100,00
2020 413400	Handelswaren zur unentgeltlichen Weitergabe	1.460,17	8.000	-6.539,83	1.460,17	8.000	-6.539,83
2020 456009	Schreib-, Zeichen- und sonstige Büromittel - intern - Zentraler Service	82,37	400	-317,63	82,37	400	-317,63
2020 457000	Druckwerke	0,00	100	-100,00	0,00	100	-100,00
2020 459009	Sonstige Verbrauchsgüter - intern - Zentraler Service	0,00	100	-100,00	0,00	100	-100,00
2020 500000	Geldbezüge, Beamte AV	80.559,40	79.300	1.259,40	86.195,25	79.300	6.895,25
2020 510000	Geldbezüge, Vertragsbedienstete AV	109.080,02	107.800	1.280,02	109.080,02	107.800	1.280,02
2020 511000	Geldbezüge, Vertragsbedienstete HV	356,30	400	-43,70	356,30	400	-43,70
2020 563000	Sonstige Aufwandsentschädigungen	828,96	800	28,96	828,96	800	28,96
2020 565000	Mehrleistungsvergütungen	43,12	700	-656,88	43,12	700	-656,88
2020 569000	Sonstige Nebengebühren	2.707,82	3.100	-392,18	2.812,82	3.100	-287,18
2020 580000	DGB zum Ausgleichsfonds für Familienbeihilfen	4.585,10	4.600	-14,90	4.808,08	4.600	208,08
2020 581000	Dienstgeberbeiträge zur Alterssicherung	14.027,60	0	14.027,60	14.027,60	0	14.027,60
2020 581010	Dienstgeberbeiträge zur Alterssicherung - Betriebspension	1.881,32	1.700	181,32	1.881,32	1.700	181,32
2020 582000	Sonstige DGB zur sozialen Sicherheit	12.817,81	26.800	-13.982,19	13.102,54	26.800	-13.697,46
2020 591000	Dotierung von Rückstellungen für Abfertigungen	3.603,91	900	2.703,91			
2020 592000	Dotierung von Rückstellungen für Jubiläumszuwendungen	3.455,49	1.700	1.755,49			
2020 593100	Dotierung von Rückstellungen für Gleitzeit	533,18	0	533,18			
2020 618000	Instandhaltung von sonstigen Anlagen	0,00	100	-100,00	0,00	100	-100,00

<b>Ansatz 2020</b>	<b>Sportamt</b>	<b>RA2020</b>	<b>VA2020</b>	<b>Differenz</b>	<b>RA2020</b>	<b>VA2020</b>	<b>Differenz</b>
<b>Konto</b>		<b>Ergebnisrechnung</b>			<b>Finanzierungsrechnung</b>		
2020 621000	Sonstige Transporte	0,00	100	-100,00	0,00	100	-100,00
2020 631700	Telekommunikationsdienste - MDIT	429,69	700	-270,31	429,69	700	-270,31
2020 650000	Zinsen für Finanzschulden - Inland	580,29	600	-19,71	580,29	600	-19,71
2020 670000	Versicherungen	260,00	300	-40,00	260,00	300	-40,00
2020 680700	Planmäßige Abschreibung - Amts-, Betriebs- und Geschäftsausstattung	0,00	200	-200,00			
2020 700000	Miet- und Pachtaufwand	0,00	100	-100,00	0,00	100	-100,00
2020 710000	Öffentliche Abgaben, ohne Gebühren gem. FAG	0,00	100	-100,00	0,00	100	-100,00
2020 710020	Öffentliche Abgaben, ohne Gebühren gem. FAG	81,84	100	-18,16	81,84	100	-18,16
2020 720300	Kostenbeiträge (-Ersätze) - VKB	16.797,91	17.900	-1.102,09	16.797,91	17.900	-1.102,09
2020 723000	Amtspauschalien und Repräsentationsausgaben	771,12	1.100	-328,88	771,12	1.100	-328,88
2020 724100	Reisegebühren (einschl. Km-Geld)	3.230,86	2.500	730,86	3.230,86	2.500	730,86
2020 728000	Entgelte für sonstige Leistungen	2.906,14	7.000	-4.093,86	2.906,14	7.000	-4.093,86
2020 728009	Entgelte für sonstige Leistungen - intern - Wirtschaftshof	0,00	5.000	-5.000,00	0,00	5.000	-5.000,00
2020 728039	Entgelte für sonstige Leistungen - intern - Stadtgrün	0,00	1.000	-1.000,00	0,00	1.000	-1.000,00
2020 728089	Entgelte für sonstige Leistungen - intern - Schulen	0,00	100	-100,00	0,00	100	-100,00
2020 728100	Entgelte für sonstige Leistungen	0,00	13.000	-13.000,00	0,00	13.000	-13.000,00
2020 728219	Entgelte für sonstige Leistungen - intern - Druckerei	299,00	300	-1,00	299,00	300	-1,00
2020 728509	Entgelte für sonstige Leistungen - intern - EDV	10.787,80	13.700	-2.912,20	10.787,80	13.700	-2.912,20
2020 728709	Entgelte für sonstige Leistungen - intern - Telefonanlage	289,08	500	-210,92	289,08	500	-210,92
2020 757000	Transfers an private Organisationen ohne Erwerbszweck	261.700,00	267.400	-5.700,00	253.605,59	267.400	-13.794,41
2020 757010	Transfers an private Organisationen ohne Erwerbszweck	390.000,00	390.000	0,00	390.000,00	390.000	0,00
2020 757100	Transfers an private Organisationen ohne Erwerbszweck	31.000,00	51.000	-20.000,00	31.000,00	51.000	-20.000,00
2020 757110	Transfers an private Organisationen ohne Erwerbszweck	0,00	100	-100,00	0,00	100	-100,00
2020 757200	Transfers an private Organisationen ohne Erwerbszweck	572.300,00	572.300	0,00	572.300,00	572.300	0,00
2020 757210	Transfers an private Organisationen ohne Erwerbszweck	99.900,00	99.900	0,00	99.900,00	99.900	0,00
2020 757300	Transfers an private Organisationen ohne Erwerbszweck	165.700,00	165.700	0,00	165.700,00	165.700	0,00
2020 768000	Sonstige lfd. Transfers an private Haushalte	1.500,00	5.000	-3.500,00	1.500,00	5.000	-3.500,00
2020 777000	Kap. Transfers an priv. Organisationen ohne Erwerbszweck	29.500,00	35.000	-5.500,00			
2020 777010	Kapitaltransfers an private Organisationen ohne Erwerbszweck	30.000,00	30.000	0,00			
<b>SU 22 / SU 32</b>	<b>Summe Aufwendungen / Auszahlungen operative Gebarung</b>	<b>1.855.870,91</b>	<b>1.919.300</b>	<b>-63.429,09</b>	<b>1.785.902,40</b>	<b>1.851.500</b>	<b>-65.597,60</b>
<b>SA 0 / SA 1</b>	<b>(0) Nettoergebnis (21 - 22) / Saldo (1) Geldfluss aus der operativen Gebarung (31 - 32)</b>	<b>-1.767.254,27</b>	<b>-1.919.300</b>	<b>152.045,73</b>	<b>-1.700.102,40</b>	<b>-1.851.500</b>	<b>151.397,60</b>
2020 894902	Investition-Rücklage	0,00	30.000	-30.000,00			
2020 895122	Rücklage (Kap.R.) - Kapitalrücklage Kelag	201.268,21	390.000	-188.731,79			
<b>SU 23</b>	<b>Summe Haushaltsrücklagen</b>	<b>201.268,21</b>	<b>420.000</b>	<b>-218.731,79</b>			
<b>SA 00</b>	<b>Nettoergebnis nach Zuweisung und Entnahmen von Haushaltsrücklagen (SA 0 +/- SU 23)</b>	<b>-1.565.986,06</b>	<b>-1.499.300</b>	<b>-66.686,06</b>			
<b>Investive Gebarung</b>							
<b>SU 33</b>	<b>Summe Einzahlungen investive Gebarung</b>				<b>0,00</b>	<b>0</b>	<b>0,00</b>
2020 777000	Kap. Transfers an priv. Organisationen ohne Erwerbszweck				10.000,00	35.000	-25.000,00



Ansatz 2020 Konto	Sportamt	RA2020	VA2020	Differenz	RA2020	VA2020	Differenz
		Ergebnisrechnung			Finanzierungsrechnung		
2020 777010	Kapitaltransfers an private Organisationen ohne Erwerbszweck				30.000,00	30.000	0,00
<b>SU 34</b>	<b>Summe Auszahlungen investive Gebarung</b>				<b>40.000,00</b>	<b>65.000</b>	<b>-25.000,00</b>
<b>SA 2</b>	<b>Saldo (2) Geldfluss aus der investiven Gebarung (33 - 34)</b>				<b>-40.000,00</b>	<b>-65.000</b>	<b>25.000,00</b>
<b>SA 3</b>	<b>Saldo (3) Nettofinanzierungssaldo (SA 1 + SA 2)</b>				<b>-1.740.102,40</b>	<b>-1.916.500</b>	<b>176.397,60</b>
<b>Finanzierungstätigkeit</b>							
2020 346100	Investitionsdarlehen von Finanzunternehmen				218.731,79	0	218.731,79
<b>SU 35</b>	<b>Summe Einzahlungen aus der Finanzierungstätigkeit</b>				<b>218.731,79</b>	<b>0</b>	<b>218.731,79</b>
2020 346000	Investitionsdarlehen (Tilgung) - Finanzunternehmungen				0,00	8.800	-8.800,00
2020 346100	Investitionsdarlehen von Finanzunternehmen				8.195,65	0	8.195,65
<b>SU 36</b>	<b>Summe Auszahlungen aus der Finanzierungstätigkeit</b>				<b>8.195,65</b>	<b>8.800</b>	<b>-604,35</b>
<b>SA 4</b>	<b>Saldo (4) Geldfluss aus der Finanzierungstätigkeit (35 - 36)</b>				<b>210.536,14</b>	<b>-8.800</b>	<b>219.336,14</b>
<b>SA 5</b>	<b>Saldo (5) Geldfluss aus der voranschlagswirksamen Gebarung (SA 3 + SA 4)</b>				<b>-1.529.566,26</b>	<b>-1.925.300</b>	<b>395.733,74</b>
<b>A 21</b>	<b>Allgemeinbildender Unterricht</b>	<b>RA2020</b>	<b>VA2020</b>	<b>Differenz</b>	<b>RA2020</b>	<b>VA2020</b>	<b>Differenz</b>
		Ergebnisrechnung			Finanzierungsrechnung		
<b>SA 0 / SA 1</b>	<b>(0) Nettoergebnis (21 - 22) / Saldo (1) Geldfluss aus der operativen Gebarung (31 - 32)</b>	<b>-6.655.464,88</b>	<b>-7.282.700</b>	<b>627.235,12</b>	<b>-4.940.153,57</b>	<b>-5.815.800</b>	<b>875.646,43</b>
<b>SA 00</b>	<b>Nettoergebnis nach Zuweisung und Entnahmen von Haushaltsrücklagen (SA 0 +/- SU 23)</b>	<b>-8.746.592,76</b>	<b>-5.027.300</b>	<b>-3.719.292,76</b>			
<b>SA 2</b>	<b>Saldo (2) Geldfluss aus der investiven Gebarung (33 - 34)</b>				<b>-1.887.067,89</b>	<b>-2.325.300</b>	<b>438.232,11</b>
<b>SA 3</b>	<b>Saldo (3) Nettofinanzierungssaldo (SA 1 + SA 2)</b>				<b>-6.827.221,46</b>	<b>-8.141.100</b>	<b>1.313.878,54</b>
<b>SA 4</b>	<b>Saldo (4) Geldfluss aus der Finanzierungstätigkeit (35 - 36)</b>				<b>3.974.298,00</b>	<b>-150.300</b>	<b>4.124.598,00</b>
<b>SA 5</b>	<b>Saldo (5) Geldfluss aus der voranschlagswirksamen Gebarung (SA 3 + SA 4)</b>				<b>-2.852.923,46</b>	<b>-8.291.400</b>	<b>5.438.476,54</b>
<b>UA 210</b>	<b>Allgemeinbildende Pflichtschulen, gemeinsame Kosten</b>	<b>RA2020</b>	<b>VA2020</b>	<b>Differenz</b>	<b>RA2020</b>	<b>VA2020</b>	<b>Differenz</b>
		Ergebnisrechnung			Finanzierungsrechnung		
<b>SA 0 / SA 1</b>	<b>(0) Nettoergebnis (21 - 22) / Saldo (1) Geldfluss aus der operativen Gebarung (31 - 32)</b>	<b>-1.128.555,48</b>	<b>-1.128.700</b>	<b>144,52</b>	<b>-1.128.555,48</b>	<b>-1.128.700</b>	<b>144,52</b>
<b>SA 00</b>	<b>Nettoergebnis nach Zuweisung und Entnahmen von Haushaltsrücklagen (SA 0 +/- SU 23)</b>	<b>-1.128.555,48</b>	<b>-1.128.700</b>	<b>144,52</b>			
<b>SA 2</b>	<b>Saldo (2) Geldfluss aus der investiven Gebarung (33 - 34)</b>				<b>0,00</b>	<b>0</b>	<b>0,00</b>
<b>SA 3</b>	<b>Saldo (3) Nettofinanzierungssaldo (SA 1 + SA 2)</b>				<b>-1.128.555,48</b>	<b>-1.128.700</b>	<b>144,52</b>
<b>SA 4</b>	<b>Saldo (4) Geldfluss aus der Finanzierungstätigkeit (35 - 36)</b>				<b>0,00</b>	<b>0</b>	<b>0,00</b>
<b>SA 5</b>	<b>Saldo (5) Geldfluss aus der voranschlagswirksamen Gebarung (SA 3 + SA 4)</b>				<b>-1.128.555,48</b>	<b>-1.128.700</b>	<b>144,52</b>

Ansatz 2100 Konto	Allgemeinbildende Pflichtschulen, gemeinsame Kosten	RA2020	VA2020	Differenz	RA2020	VA2020	Differenz
		Ergebnisrechnung			Finanzierungsrechnung		
<b>Operative Gebarung</b>							
SU 21 / SU 31	Summe Erträge / Einzahlungen operative Gebarung	0,00	0	0,00	0,00	0	0,00
2100 751011	Transfers an Länder, Landesfonds u. -kammern	1.117.990,32	1.118.000	-9,68	1.117.990,32	1.118.000	-9,68
2100 751021	Transfers an Länder, Landesfonds und Landeskammern	10.565,16	10.700	-134,84	10.565,16	10.700	-134,84
SU 22 / SU 32	Summe Aufwendungen / Auszahlungen operative Gebarung	1.128.555,48	1.128.700	-144,52	1.128.555,48	1.128.700	-144,52
SA 0 / SA 1	(0) Nettoergebnis (21 - 22) / Saldo (1) Geldfluss aus der operativen Gebarung (31 - 32)	-1.128.555,48	-1.128.700	144,52	-1.128.555,48	-1.128.700	144,52
SU 23	Summe Haushaltsrücklagen	0,00	0	0,00			
SA 00	Nettoergebnis nach Zuweisung und Entnahmen von Haushaltsrücklagen (SA 0 +/- SU 23)	-1.128.555,48	-1.128.700	144,52			
<b>Investive Gebarung</b>							
SU 33	Summe Einzahlungen investive Gebarung				0,00	0	0,00
SU 34	Summe Auszahlungen investive Gebarung				0,00	0	0,00
SA 2	Saldo (2) Geldfluss aus der investiven Gebarung (33 - 34)				0,00	0	0,00
SA 3	Saldo (3) Nettofinanzierungssaldo (SA 1 + SA 2)				-1.128.555,48	-1.128.700	144,52
<b>Finanzierungstätigkeit</b>							
SU 35	Summe Einzahlungen aus der Finanzierungstätigkeit				0,00	0	0,00
SU 36	Summe Auszahlungen aus der Finanzierungstätigkeit				0,00	0	0,00
SA 4	Saldo (4) Geldfluss aus der Finanzierungstätigkeit (35 - 36)				0,00	0	0,00
SA 5	Saldo (5) Geldfluss aus der voranschlagswirksamen Gebarung (SA 3 + SA 4)				-1.128.555,48	-1.128.700	144,52
UA 211	Volksschulen	RA2020	VA2020	Differenz	RA2020	VA2020	Differenz
		Ergebnisrechnung			Finanzierungsrechnung		
SA 0 / SA 1	(0) Nettoergebnis (21 - 22) / Saldo (1) Geldfluss aus der operativen Gebarung (31 - 32)	-2.905.389,49	-3.415.900	510.510,51	-2.208.076,99	-2.776.600	568.523,01
SA 00	Nettoergebnis nach Zuweisung und Entnahmen von Haushaltsrücklagen (SA 0 +/- SU 23)	-4.779.392,66	-1.481.500	-3.297.892,66			
SA 2	Saldo (2) Geldfluss aus der investiven Gebarung (33 - 34)				-2.247.361,62	-1.917.900	-329.461,62
SA 3	Saldo (3) Nettofinanzierungssaldo (SA 1 + SA 2)				-4.455.438,61	-4.694.500	239.061,39
SA 4	Saldo (4) Geldfluss aus der Finanzierungstätigkeit (35 - 36)				4.182.250,06	171.000	4.011.250,06
SA 5	Saldo (5) Geldfluss aus der voranschlagswirksamen Gebarung (SA 3 + SA 4)				-273.188,55	-4.523.500	4.250.311,45
Ansatz 2110 Konto	Volksschulen	RA2020	VA2020	Differenz	RA2020	VA2020	Differenz
		Ergebnisrechnung			Finanzierungsrechnung		
<b>Operative Gebarung</b>							
2110 808000	Veräußerungen von Waren	49,00	100	-51,00	49,00	100	-51,00
2110 809000	Gegenwerte von Sachbezugsleistungen	94,20	100	-5,80	94,20	100	-5,80

Ansatz 2110 Konto	Volksschulen	RA2020	VA2020	Differenz	RA2020	VA2020	Differenz
		Ergebnisrechnung			Finanzierungsrechnung		
2110 811100	Miet- und Pächtertrag	9.513,88	25.000	-15.486,12	12.773,42	25.000	-12.226,58
2110 811109	Miet- und Pächtertrag - intern	18.292,06	24.400	-6.107,94	18.340,06	24.400	-6.059,94
2110 811110	Miet- und Pächtertrag	8.873,30	25.000	-16.126,70	13.333,91	25.000	-11.666,09
2110 811119	Miet- und Pächtertrag - intern - 5/FS	260,00	1.100	-840,00	134,00	1.100	-966,00
2110 813000	Erträge aus der Auflösung von Investitionszuschüssen (Kapitaltransfers)	116.698,68	134.800	-18.101,32			
2110 816000	Kostenbeiträge (-Ersätze) für sonstige Leistungen	0,00	100	-100,00	0,00	100	-100,00
2110 816010	Kostenbeiträge (-Ersätze) für sonstige Leistungen	252.967,70	580.800	-327.832,30	349.165,58	580.800	-231.634,42
2110 816020	Kostenbeiträge (-Ersätze) für sonstige Leistungen	147.343,75	0	147.343,75	133.842,66	0	133.842,66
2110 816301	Kostenbeiträge (-Ersätze) für Schulerhaltsbeiträge	4.632,85	3.800	832,85	4.632,85	3.800	832,85
2110 828000	Rückersätze von Aufwendungen	0,00	100	-100,00	0,00	100	-100,00
2110 829000	Sonstige Erträge - 1.2110.614200	0,00	3.700	-3.700,00	0,00	3.700	-3.700,00
2110 861011	Transfers von Ländern, Landesfonds u. -kammern	168.146,15	72.000	96.146,15	168.146,15	72.000	96.146,15
2110 861031	Transfers von Ländern, Kinderbetreuung	234.000,00	252.000	-18.000,00	234.000,00	252.000	-18.000,00
<b>SU 21 / SU 31</b>	<b>Summe Erträge / Einzahlungen operative Gebarung</b>	<b>960.871,57</b>	<b>1.123.000</b>	<b>-162.128,43</b>	<b>934.511,83</b>	<b>988.200</b>	<b>-53.688,17</b>
2110 400000	Geringwertige Wirtschaftsgüter (GWG)	22.493,81	29.100	-6.606,19	21.022,65	29.100	-8.077,35
2110 400009	Geringwertige Wirtschaftsgüter - intern - Zentraler Service	12,60	300	-287,40	12,60	300	-287,40
2110 400910	Geringwertige Wirtschaftsgüter (GWG)	1.565,95	4.500	-2.934,05	1.565,95	4.500	-2.934,05
2110 451000	Brennstoffe	7.499,22	7.500	-0,78	7.499,22	7.500	-0,78
2110 452000	Treibstoffe	1.613,58	2.200	-586,42	1.490,36	2.200	-709,64
2110 453000	Schmier- und Schleifmittel	104,92	100	4,92	104,92	100	4,92
2110 454000	Reinigungsmittel	26.796,12	22.000	4.796,12	26.789,13	22.000	4.789,13
2110 455000	Chemische und sonstige artverwandte Mittel	622,07	500	122,07	622,07	500	122,07
2110 455029	Chemische und sonstige artverwandte Mittel - intern - Wirtschaftshof	536,24	800	-263,76	536,24	800	-263,76
2110 456000	Schreib-, Zeichen- und sonstige Büromittel	733,51	4.800	-4.066,49	733,51	4.800	-4.066,49
2110 456009	Schreib-, Zeichen- und sonstige Büromittel - intern - Zentraler Service	275,92	6.900	-6.624,08	275,92	6.900	-6.624,08
2110 457000	Druckwerke	8.676,03	12.100	-3.423,97	8.065,03	12.100	-4.034,97
2110 457009	Druckwerke - intern - Zentraler Service	24,00	0	24,00	24,00	0	24,00
2110 457120	Druckwerke - 2/HL	0,00	100	-100,00	0,00	100	-100,00
2110 457910	Druckwerke	0,00	4.500	-4.500,00	0,00	4.500	-4.500,00
2110 458000	Mittel zur ärztlichen Betreuung und Gesundheitsvorsorge	2.987,40	500	2.487,40	2.987,40	500	2.487,40
2110 459000	Sonstige Verbrauchsgüter	8.023,11	5.000	3.023,11	7.877,93	5.000	2.877,93
2110 459009	Sonstige Verbrauchsgüter - intern - Zentraler Service	66,72	100	-33,28	66,72	100	-33,28
2110 501000	Geldbezüge, Beamte HV	61.333,36	60.900	433,36	65.795,59	60.900	4.895,59
2110 511000	Geldbezüge, Vertragsbedienstete HV	287.727,71	278.800	8.927,71	287.727,71	278.800	8.927,71
2110 541000	Sachbezüge, Vertragsbedienstete HV	94,20	100	-5,80	94,20	100	-5,80
2110 565000	Mehrleistungsvergütungen	665,84	1.500	-834,16	978,44	1.500	-521,56
2110 566000	Zuwendungen aus Anlass von Dienstjubiläen	7.049,02	7.000	49,02	7.049,02	7.000	49,02
2110 569000	Sonstige Nebengebühren	27.482,54	25.800	1.682,54	27.839,64	25.800	2.039,64
2110 580000	DGB zum Ausgleichsfonds für Familienbeihilfen	12.547,80	12.400	147,80	12.745,62	12.400	345,62
2110 581000	Dienstgeberbeiträge zur Alterssicherung	37.996,00	0	37.996,00	37.996,00	0	37.996,00

Ansatz 2110 Konto	Volksschulen	RA2020	VA2020	Differenz	RA2020	VA2020	Differenz
		Ergebnisrechnung			Finanzierungsrechnung		
2110 581010	Dienstgeberbeiträge zur Alterssicherung - Betriebspension	4.129,66	4.100	29,66	4.129,66	4.100	29,66
2110 582000	Sonstige DGB zur sozialen Sicherheit	30.093,93	66.500	-36.406,07	30.350,67	66.500	-36.149,33
2110 591000	Dotierung von Rückstellungen für Abfertigungen	10.000,63	3.200	6.800,63			
2110 592000	Dotierung von Rückstellungen für Jubiläumszuwendungen	5.741,50	1.000	4.741,50			
2110 593000	Dotierung von Rückstellungen für nicht konsumierte Urlaube	4.152,46	0	4.152,46			
2110 593100	Dotierung von Rückstellungen für Gleitzeit	939,35	0	939,35			
2110 600000	Energiebezüge - Strom	132.269,38	170.000	-37.730,62	132.269,38	170.000	-37.730,62
2110 600300	Energiebezüge - Wärme	255.353,30	237.200	18.153,30	255.353,30	237.200	18.153,30
2110 613000	Instandhaltung von sonstigen Grundstückseinrichtungen	1.440,00	12.800	-11.360,00	1.440,00	12.800	-11.360,00
2110 613100	Instandhaltung von sonstigen Grundstückseinrichtungen	3.850,95	11.300	-7.449,05	3.850,95	11.300	-7.449,05
2110 614000	Instandhaltung von Gebäuden und Bauten	102.584,39	151.200	-48.615,61	82.945,34	151.200	-68.254,66
2110 614120	Instandhaltung von Gebäuden und Bauten - Wartungen	7.873,46	11.700	-3.826,54	5.844,01	11.700	-5.855,99
2110 614200	Instandhaltung von Gebäuden und Bauten - 2.2110.829000	280,48	3.700	-3.419,52	280,48	3.700	-3.419,52
2110 614210	Instandhaltung von Gebäuden und Bauten - 4S	5.211,55	5.000	211,55	4.499,96	5.000	-500,04
2110 614710	Instandhaltung von Gebäuden und Bauten - VS 1 Khevenhüllergasse	105.557,61	205.000	-99.442,39	81.042,62	205.000	-123.957,38
2110 614720	Instandhaltung von Gebäuden und Bauten - VS 2 Friedensschule	11.967,59	12.000	-32,41	10.114,20	12.000	-1.885,80
2110 614730	Instandhaltung von Gebäuden und Bauten - VS 3 Lind	141,67	60.000	-59.858,33	0,00	60.000	-60.000,00
2110 614750	Instandhaltung von Gebäuden und Bauten - VS 5 St.Martin	0,00	25.000	-25.000,00	0,00	25.000	-25.000,00
2110 614790	Instandhaltung von Gebäuden und Bauten - VS 9 Fellach	0,00	20.000	-20.000,00	0,00	20.000	-20.000,00
2110 614820	Instandhaltung von Gebäuden und Bauten - VS 12 Pogöriach	0,00	11.000	-11.000,00	0,00	11.000	-11.000,00
2110 614830	Instandhaltung von Gebäuden und Bauten - VS 13 St.Magdalen	5.968,24	0	5.968,24	0,00	0	0,00
2110 616000	Instandh.von Maschinen u.masch.Anlagen	2.104,51	6.000	-3.895,49	2.104,51	6.000	-3.895,49
2110 618000	Instandhaltung von sonstigen Anlagen	4.126,52	10.800	-6.673,48	3.987,62	10.800	-6.812,38
2110 618260	Instandhaltung von sonstigen Anlagen (5F)	500,00	400	100,00	500,00	400	100,00
2110 618770	Instandhaltung von sonstigen Anlagen - VS Landskron	0,00	100	-100,00	0,00	100	-100,00
2110 621000	Sonstige Transporte	360,00	200	160,00	360,00	200	160,00
2110 630000	Postdienste	3.855,69	2.000	1.855,69	3.855,69	2.000	1.855,69
2110 631000	Telekommunikationsdienste	20.080,95	20.900	-819,05	20.080,95	20.900	-819,05
2110 650000	Zinsen für Finanzschulden - Inland	4.426,40	4.400	26,40	4.426,40	4.400	26,40
2110 670000	Versicherungen	1.927,53	3.700	-1.772,47	1.927,53	3.700	-1.772,47
2110 680100	Planmäßige Abschreibung - Immaterielle Vermögenswerte	2.585,69	3.000	-414,31			
2110 680200	Planmäßige Abschreibung - Grundstückseinrichtungen u. Infrastruktur	152,36	7.300	-7.147,64			
2110 680300	Planmäßige Abschreibung - Gebäude und Bauten	404.292,80	585.800	-181.507,20			
2110 680500	Planmäßige Abschreibung - Sonderanlagen	16.136,61	30.100	-13.963,39			
2110 680600	Planmäßige Abschreibung - Technische Anlagen, Fahrzeuge und Maschinen	3.760,09	4.300	-539,91			
2110 680700	Planmäßige Abschreibung - Amts-, Betriebs- und Geschäftsausstattung	107.941,11	99.800	8.141,11			
2110 690800	Abschreibung von Forderungen (Schadensfälle)	316,52	1.000	-683,48			
2110 695000	Wertberichtigungen zu Forderungen	2.907,81	0	2.907,81			

Ansatz 2110 Konto	Volksschulen	RA2020	VA2020	Differenz	RA2020	VA2020	Differenz
		Ergebnisrechnung			Finanzierungsrechnung		
2110 700000	Miet- und Pachtaufwand	27.128,60	28.100	-971,40	27.128,60	28.100	-971,40
2110 700079	Miet- und Pachtaufwand - intern - Grundbenützung	0,00	100	-100,00	0,00	100	-100,00
2110 700090	Miet- und Pachtaufwand - VIV	116.522,95	116.600	-77,05	116.522,95	116.600	-77,05
2110 705900	Operating Leasing	6.586,08	6.800	-213,92	6.586,08	6.800	-213,92
2110 710000	Öffentliche Abgaben, ohne Gebühren gem. FAG	1.780,45	1.500	280,45	1.533,38	1.500	33,38
2110 711000	Gebühren f.d.Ben.v.Gemeindeeinr. u. -anlagen gem. FAG	53.048,16	56.300	-3.251,84	44.952,57	56.300	-11.347,43
2110 720301	Kostenbeiträge (-Ersätze) - Schulerhaltungsbeiträge	0,00	100	-100,00	0,00	100	-100,00
2110 724100	Reisegebühren (einschl. Km-Geld)	3.842,62	5.000	-1.157,38	3.842,62	5.000	-1.157,38
2110 728000	Entgelte für sonstige Leistungen	114.590,22	164.400	-49.809,78	112.948,74	164.400	-51.451,26
2110 728009	Entgelte für sonstige Leistungen - intern - Wirtschaftshof	17.912,05	25.000	-7.087,95	16.171,70	25.000	-8.828,30
2110 728010	Entgelte für sonstige Leistungen	936.376,67	998.100	-61.723,33	882.395,13	998.100	-115.704,87
2110 728019	Entgelte für sonstige Leistungen - intern - Schulärztlicher Dienst	62.370,04	62.100	270,04	62.370,04	62.100	270,04
2110 728039	Entgelte für sonstige Leistungen - intern - Stadtgrün	8.157,91	15.000	-6.842,09	7.166,51	15.000	-7.833,49
2110 728059	Entgelte für sonstige Leistungen - intern - Feuerwehr	696,00	500	196,00	696,00	500	196,00
2110 728109	Entgelte für sonstige Leistungen - intern - Wirtschaftshof	0,00	1.500	-1.500,00	0,00	1.500	-1.500,00
2110 728120	Entgelte für sonstige Leistungen - Überprüfungen	63.735,53	55.200	8.535,53	45.006,57	55.200	-10.193,43
2110 728129	Entgelte für sonstige Leistungen - intern - Gebäudereinigung	516.080,81	563.800	-47.719,19	516.080,81	563.800	-47.719,19
2110 728219	Entgelte für sonstige Leistungen - intern - Druckerei	0,00	200	-200,00	0,00	200	-200,00
2110 728320	Entgelte für sonstige Leistungen - Energieausweis	540,00	1.000	-460,00	540,00	1.000	-460,00
2110 728509	Entgelte für sonstige Leistungen - intern - EDV	0,00	100	-100,00	0,00	100	-100,00
2110 728770	Entgelte für sonstige Leistungen - VS Landskron	529,37	100	429,37	0,00	100	-100,00
2110 755090	Transfers an Unternehmen (ohne Finanzunternehmen) und andere - VIV	8.183,77	8.300	-116,23	8.183,77	8.300	-116,23
2110 760000	Pensionen und sonstige Ruhebezüge (einschl.DGB)	113.120,20	112.500	620,20	121.200,21	112.500	8.700,21
2110 775090	Kap.Transfers an Unternehmungen - VIV	38.320,74	38.600	-279,26			
<b>SU 22 / SU 32</b>	<b>Summe Aufwendungen / Auszahlungen operative Gebarung</b>	<b>3.869.364,78</b>	<b>4.538.900</b>	<b>-669.535,22</b>	<b>3.142.588,82</b>	<b>3.764.800</b>	<b>-622.211,18</b>
<b>SA 0 / SA 1</b>	<b>(0) Nettoergebnis (21 - 22) / Saldo (1) Geldfluss aus der operativen Gebarung (31 - 32)</b>	<b>-2.908.493,21</b>	<b>-3.415.900</b>	<b>507.406,79</b>	<b>-2.208.076,99</b>	<b>-2.776.600</b>	<b>568.523,01</b>
2110 794812	Rücklage Nachmittagsgruppen V	5.986,67	0	5.986,67			
2110 794832	Rücklage VS Landskron	1.868.016,50	0	1.868.016,50			
2110 894902	Investition-Rücklage	0,00	197.000	-197.000,00			
2110 895122	Rücklage (Kap.R.) - Kapitalrücklage Kelag	0,00	1.737.400	-1.737.400,00			
<b>SU 23</b>	<b>Summe Haushaltsrücklagen</b>	<b>-1.874.003,17</b>	<b>1.934.400</b>	<b>-3.808.403,17</b>			
<b>SA 00</b>	<b>Nettoergebnis nach Zuweisung und Entnahmen von Haushaltsrücklagen (SA 0 +/- SU 23)</b>	<b>-4.782.496,38</b>	<b>-1.481.500</b>	<b>-3.300.996,38</b>			
<b>Investive Gebarung</b>							
2110 300001	Kapitaltransfers von Bund, Bundesfonds u. -kammern				11.874,00	15.000	-3.126,00
2110 300701	Kapitaltransfers von Bund, Bundesfonds u. -kammern				-231,00	0	-231,00
2110 301001	Kapitaltransfers von Ländern, Landesfonds u. -kammern				51.046,35	4.050.000	-3.998.953,65

Ansatz 2110 Konto	Volksschulen	RA2020	VA2020	Differenz	RA2020	VA2020	Differenz
		Ergebnisrechnung			Finanzierungsrechnung		
2110 301031	Kapitaltransfers von Ländern, Landesfonds u. -kammern - Infrastrukturförderung				0,00	156.000	-156.000,00
<b>SU 33</b>	<b>Summe Einzahlungen investive Gebarung</b>				<b>62.689,35</b>	<b>4.221.000</b>	<b>-4.158.310,65</b>
2110 006000	Sonstige Grundstückseinrichtungen				7.366,20	14.000	-6.633,80
2110 006760	Sonstige Grundstückseinrichtungen - VS Auen				0,00	19.000	-19.000,00
2110 006770	Sonstige Grundstückseinrichtungen - VS 7 Landskron				0,00	50.000	-50.000,00
2110 006910	Sonstige Grundstückseinrichtungen				0,00	52.000	-52.000,00
2110 010730	Gebäude und Bauten - VS 3 Lind				87.499,76	100.000	-12.500,24
2110 010750	Gebäude und Bauten - VS 5 St. Martin				108.422,93	137.000	-28.577,07
2110 010770	Gebäude und Bauten - VS 7 Landskron				-473.532,41	5.400.000	-5.873.532,41
2110 010800	Gebäude und Bauten - VS 10 Vassach				96.588,61	75.000	21.588,61
2110 010810	Gebäude und Bauten - VS 11 Maria Gail				40.104,09	0	40.104,09
2110 020000	Maschinen und maschinelle Anlagen				756,60	1.000	-243,40
2110 020770	Maschinen und maschinelle Anlagen - VS Landskron				0,00	100	-100,00
2110 042200	Amts-, Betriebs- und Geschäftsausstattung				16.525,71	16.600	-74,29
2110 042770	Amts-, Betriebs- und Geschäftsausstattung - VS 7 Landskron				511,64	100.000	-99.488,36
2110 042910	Amts-, Betriebs- und Geschäftsausstattung - Ganztagschulen				41.959,68	104.000	-62.040,32
2110 042990	Amts-, Betriebs- und Geschäftsausstattung				40.743,24	30.000	10.743,24
2110 050770	Sonderanlagen - VS 7 Landskron				0,00	100	-100,00
2110 061000	Im Bau befindliche Gebäude und Bauten				2.304.784,18	0	2.304.784,18
2110 070000	Aktivierungsfähige Rechte				0,00	1.500	-1.500,00
2110 775090	Kap.Transfers an Unternehmungen - VIV				38.320,74	38.600	-279,26
<b>SU 34</b>	<b>Summe Auszahlungen investive Gebarung</b>				<b>2.310.050,97</b>	<b>6.138.900</b>	<b>-3.828.849,03</b>
<b>SA 2</b>	<b>Saldo (2) Geldfluss aus der investiven Gebarung (33 - 34)</b>				<b>-2.247.361,62</b>	<b>-1.917.900</b>	<b>-329.461,62</b>
<b>SA 3</b>	<b>Saldo (3) Nettofinanzierungssaldo (SA 1 + SA 2)</b>				<b>-4.455.438,61</b>	<b>-4.694.500</b>	<b>239.061,39</b>
<b>Finanzierungstätigkeit</b>							
2110 346000	Investitionsdarlehen (Aufn.) - Finanzunternehmungen (1)				0,00	245.000	-245.000,00
2110 346100	Investitionsdarlehen von Finanzunternehmen				4.253.214,51	0	4.253.214,51
<b>SU 35</b>	<b>Summe Einzahlungen aus der Finanzierungstätigkeit</b>				<b>4.253.214,51</b>	<b>245.000</b>	<b>4.008.214,51</b>
2110 346000	Investitionsdarlehen (Tilgung) - Finanzunternehmungen				0,00	74.000	-74.000,00
2110 346100	Investitionsdarlehen von Finanzunternehmen				70.964,45	0	70.964,45
<b>SU 36</b>	<b>Summe Auszahlungen aus der Finanzierungstätigkeit</b>				<b>70.964,45</b>	<b>74.000</b>	<b>-3.035,55</b>
<b>SA 4</b>	<b>Saldo (4) Geldfluss aus der Finanzierungstätigkeit (35 - 36)</b>				<b>4.182.250,06</b>	<b>171.000</b>	<b>4.011.250,06</b>
<b>SA 5</b>	<b>Saldo (5) Geldfluss aus der voranschlagswirksamen Gebarung (SA 3 + SA 4)</b>				<b>-273.188,55</b>	<b>-4.523.500</b>	<b>4.250.311,45</b>

Ansatz 2111 Konto	VOLKSSCHULEN	RA2020	VA2020	Differenz	RA2020	VA2020	Differenz
		Ergebnisrechnung			Finanzierungsrechnung		
<b>Operative Gebarung</b>							
2111 813000	Erträge aus der Auflösung von Investitionszuschüssen (Kapitaltransfers)	3.103,72	0	3.103,72			
SU 21 / SU 31	<b>Summe Erträge / Einzahlungen operative Gebarung</b>	<b>3.103,72</b>	<b>0</b>	<b>3.103,72</b>	<b>0,00</b>	<b>0</b>	<b>0,00</b>
SU 22 / SU 32	<b>Summe Aufwendungen / Auszahlungen operative Gebarung</b>	<b>0,00</b>	<b>0</b>	<b>0,00</b>	<b>0,00</b>	<b>0</b>	<b>0,00</b>
SA 0 / SA 1	<b>(0) Nettoergebnis (21 - 22) / Saldo (1) Geldfluss aus der operativen Gebarung (31 - 32)</b>	<b>3.103,72</b>	<b>0</b>	<b>3.103,72</b>	<b>0,00</b>	<b>0</b>	<b>0,00</b>
SU 23	<b>Summe Haushaltsrücklagen</b>	<b>0,00</b>	<b>0</b>	<b>0,00</b>			
SA 00	<b>Nettoergebnis nach Zuweisung und Entnahmen von Haushaltsrücklagen (SA 0 +/- SU 23)</b>	<b>3.103,72</b>	<b>0</b>	<b>3.103,72</b>			
<b>Investive Gebarung</b>							
SU 33	<b>Summe Einzahlungen investive Gebarung</b>				<b>0,00</b>	<b>0</b>	<b>0,00</b>
SU 34	<b>Summe Auszahlungen investive Gebarung</b>				<b>0,00</b>	<b>0</b>	<b>0,00</b>
SA 2	<b>Saldo (2) Geldfluss aus der investiven Gebarung (33 - 34)</b>				<b>0,00</b>	<b>0</b>	<b>0,00</b>
SA 3	<b>Saldo (3) Nettofinanzierungssaldo (SA 1 + SA 2)</b>				<b>0,00</b>	<b>0</b>	<b>0,00</b>
<b>Finanzierungstätigkeit</b>							
SU 35	<b>Summe Einzahlungen aus der Finanzierungstätigkeit</b>				<b>0,00</b>	<b>0</b>	<b>0,00</b>
SU 36	<b>Summe Auszahlungen aus der Finanzierungstätigkeit</b>				<b>0,00</b>	<b>0</b>	<b>0,00</b>
SA 4	<b>Saldo (4) Geldfluss aus der Finanzierungstätigkeit (35 - 36)</b>				<b>0,00</b>	<b>0</b>	<b>0,00</b>
SA 5	<b>Saldo (5) Geldfluss aus der voranschlagswirksamen Gebarung (SA 3 + SA 4)</b>				<b>0,00</b>	<b>0</b>	<b>0,00</b>
UA 212	Hauptschulen	RA2020	VA2020	Differenz	RA2020	VA2020	Differenz
		Ergebnisrechnung			Finanzierungsrechnung		
SA 0 / SA 1	<b>(0) Nettoergebnis (21 - 22) / Saldo (1) Geldfluss aus der operativen Gebarung (31 - 32)</b>	<b>-2.217.476,84</b>	<b>-2.329.200</b>	<b>111.723,16</b>	<b>-1.335.715,14</b>	<b>-1.739.800</b>	<b>404.084,86</b>
SA 00	<b>Nettoergebnis nach Zuweisung und Entnahmen von Haushaltsrücklagen (SA 0 +/- SU 23)</b>	<b>-2.434.601,55</b>	<b>-2.035.200</b>	<b>-399.401,55</b>			
SA 2	<b>Saldo (2) Geldfluss aus der investiven Gebarung (33 - 34)</b>				<b>-131.102,54</b>	<b>-389.800</b>	<b>258.697,46</b>
SA 3	<b>Saldo (3) Nettofinanzierungssaldo (SA 1 + SA 2)</b>				<b>-1.466.817,68</b>	<b>-2.129.600</b>	<b>662.782,32</b>
SA 4	<b>Saldo (4) Geldfluss aus der Finanzierungstätigkeit (35 - 36)</b>				<b>-51.251,58</b>	<b>-133.200</b>	<b>81.948,42</b>
SA 5	<b>Saldo (5) Geldfluss aus der voranschlagswirksamen Gebarung (SA 3 + SA 4)</b>				<b>-1.518.069,26</b>	<b>-2.262.800</b>	<b>744.730,74</b>
Ansatz 2120 Konto	Hauptschulen	RA2020	VA2020	Differenz	RA2020	VA2020	Differenz
		Ergebnisrechnung			Finanzierungsrechnung		
<b>Operative Gebarung</b>							
2120 808000	Veräußerungen von Waren	0,00	100	-100,00	0,00	100	-100,00
2120 809000	Gegenwerte von Sachbezugsleistungen	7.015,68	6.900	115,68	7.015,68	6.900	115,68
2120 811100	Miet- und Pachtertrag	3.091,26	8.000	-4.908,74	4.478,96	8.000	-3.521,04

Ansatz 2120 Konto	Hauptschulen	RA2020	VA2020	Differenz	RA2020	VA2020	Differenz
		Ergebnisrechnung			Finanzierungsrechnung		
2120 811109	Miet- und Pächtertrag - intern	0,00	3.000	-3.000,00	0,00	3.000	-3.000,00
2120 811110	Miet- und Pächtertrag	5.688,21	13.000	-7.311,79	9.523,83	13.000	-3.476,17
2120 811119	Miet- und Pächtertrag - intern - 5/FS	71,67	300	-228,33	71,67	300	-228,33
2120 811200	Miet- und Pächtertrag	18.471,45	37.000	-18.528,55	21.380,70	37.000	-15.619,30
2120 813000	Erträge aus der Auflösung von Investitionszuschüssen (Kapitaltransfers)	250.363,36	246.500	3.863,36			
2120 816000	Kostenbeiträge (-Ersätze) für sonstige Leistungen	0,00	100	-100,00	0,00	100	-100,00
2120 816010	Kostenbeiträge (-Ersätze) für sonstige Leistungen	49.507,50	222.200	-172.692,50	85.888,48	222.200	-136.311,52
2120 816020	Kostenbeiträge (-Ersätze) für sonstige Leistungen	56.729,10	0	56.729,10	50.715,24	0	50.715,24
2120 816301	Kostenbeiträge (-Ersätze) für Schulerhaltsbeiträge	223.397,03	131.000	92.397,03	223.397,03	131.000	92.397,03
2120 817200	Erträge aus der Auflösung von sonstigen Rückstellungen	3.680,10	0	3.680,10			
2120 828000	Rückersätze von Aufwendungen	0,00	1.000	-1.000,00	0,00	1.000	-1.000,00
2120 829000	Sonstige Erträge - 1.2120.614200	1.005,13	8.000	-6.994,87	1.005,13	8.000	-6.994,87
2120 860701	Transfers von Bund, Bundesfonds u. -kammern	697,00	0	697,00	697,00	0	697,00
2120 861011	Transfers von Ländern, Landesfonds u. -kammern	64.730,34	44.000	20.730,34	64.730,34	44.000	20.730,34
2120 861031	Transfers von Ländern - Kinderbetreuung	99.000,00	114.000	-15.000,00	99.000,00	114.000	-15.000,00
<b>SU 21 / SU 31</b>	<b>Summe Erträge / Einzahlungen operative Gebarung</b>	<b>783.447,83</b>	<b>835.100</b>	<b>-51.652,17</b>	<b>567.904,06</b>	<b>588.600</b>	<b>-20.695,94</b>
2120 400000	Geringwertige Wirtschaftsgüter (GWG)	14.567,41	22.100	-7.532,59	12.421,74	22.100	-9.678,26
2120 400009	Geringwertige Wirtschaftsgüter - intern - Zentraler Service	0,00	200	-200,00	0,00	200	-200,00
2120 400010	Geringwertige Wirtschaftsgüter (GWG)	47,19	0	47,19	0,00	0	0,00
2120 400910	Geringwertige Wirtschaftsgüter (GWG)	0,00	3.000	-3.000,00	0,00	3.000	-3.000,00
2120 452000	Treibstoffe	638,45	1.200	-561,55	545,38	1.200	-654,62
2120 453000	Schmier- und Schleifmittel	185,13	500	-314,87	185,13	500	-314,87
2120 454000	Reinigungsmittel	12.394,33	12.500	-105,67	12.394,33	12.500	-105,67
2120 455000	Chemische und sonstige artverwandte Mittel	143,56	1.000	-856,44	143,56	1.000	-856,44
2120 455029	Chemische und sonstige artverwandte Mittel - intern - Wirtschaftshof	0,00	500	-500,00	0,00	500	-500,00
2120 456000	Schreib-, Zeichen- und sonstige Büromittel	902,63	3.000	-2.097,37	888,61	3.000	-2.111,39
2120 456009	Schreib-, Zeichen- und sonstige Büromittel - intern - Zentraler Service	1.272,77	5.900	-4.627,23	1.272,77	5.900	-4.627,23
2120 457000	Druckwerke	2.784,06	5.200	-2.415,94	2.784,06	5.200	-2.415,94
2120 457009	Druckwerke - intern - Zentraler Service	96,00	0	96,00	96,00	0	96,00
2120 457120	Druckwerke - 2/HL	0,00	100	-100,00	0,00	100	-100,00
2120 457910	Druckwerke	0,00	3.000	-3.000,00	0,00	3.000	-3.000,00
2120 458000	Mittel zur ärztlichen Betreuung und Gesundheitsvorsorge	837,64	500	337,64	837,64	500	337,64
2120 459000	Sonstige Verbrauchsgüter	3.889,58	6.000	-2.110,42	3.848,06	6.000	-2.151,94
2120 459009	Sonstige Verbrauchsgüter - intern - Zentraler Service	37,63	100	-62,37	37,63	100	-62,37
2120 501000	Geldbezüge, Beamte HV	109.109,09	117.700	-8.590,91	113.706,40	117.700	-3.993,60
2120 511000	Geldbezüge, Vertragsbedienstete HV	105.402,86	98.500	6.902,86	105.402,86	98.500	6.902,86
2120 541000	Sachbezüge, Vertragsbedienstete HV	7.015,68	6.900	115,68	7.015,68	6.900	115,68
2120 563000	Sonstige Aufwandsentschädigungen	276,30	0	276,30	276,30	0	276,30
2120 565000	Mehrleistungsvergütungen	725,68	1.100	-374,32	1.477,08	1.100	377,08
2120 566000	Zuwendungen aus Anlass von Dienstjubiläen	14.796,34	7.100	7.696,34	14.796,34	7.100	7.696,34



Ansatz 2120 Konto	Hauptschulen	RA2020	VA2020	Differenz	RA2020	VA2020	Differenz
		Ergebnisrechnung			Finanzierungsrechnung		
2120 569000	Sonstige Nebengebühren	16.186,48	14.900	1.286,48	16.666,24	14.900	1.766,24
2120 580000	DGB zum Ausgleichsfonds für Familienbeihilfen	6.724,10	6.500	224,10	6.948,78	6.500	448,78
2120 581000	Dienstgeberbeiträge zur Alterssicherung	15.386,16	0	15.386,16	15.386,16	0	15.386,16
2120 581010	Dienstgeberbeiträge zur Alterssicherung - Betriebspension	1.964,97	1.800	164,97	1.964,97	1.800	164,97
2120 582000	Sonstige DGB zur sozialen Sicherheit	16.001,68	30.100	-14.098,32	16.289,48	30.100	-13.810,52
2120 591000	Dotierung von Rückstellungen für Abfertigungen	22.561,69	800	21.761,69			
2120 592000	Dotierung von Rückstellungen für Jubiläumszuwendungen	5.651,52	400	5.251,52			
2120 593100	Dotierung von Rückstellungen für Gleitzeit	464,47	0	464,47			
2120 600000	Energiebezüge - Strom	61.189,80	80.000	-18.810,20	61.189,80	80.000	-18.810,20
2120 600300	Energiebezüge - Wärme	233.467,75	263.300	-29.832,25	233.467,75	263.300	-29.832,25
2120 613000	Instandhaltung von sonstigen Grundstückseinrichtungen	0,00	1.000	-1.000,00	0,00	1.000	-1.000,00
2120 613100	Instandhaltung von sonstigen Grundstückseinrichtungen	2.232,00	6.400	-4.168,00	2.232,00	6.400	-4.168,00
2120 614000	Instandhaltung von Gebäuden und Bauten	59.037,24	86.000	-26.962,76	48.678,37	86.000	-37.321,63
2120 614120	Instandhaltung von Gebäuden und Bauten - Wartungen	11.669,20	9.000	2.669,20	6.493,06	9.000	-2.506,94
2120 614200	Instandhaltung von Gebäuden und Bauten - 2.2120.829000	1.954,98	8.000	-6.045,02	1.954,98	8.000	-6.045,02
2120 614210	Instandhaltung von Gebäuden und Bauten - 4S	2.563,21	4.000	-1.436,79	2.520,33	4.000	-1.479,67
2120 614710	Instandhaltung von Gebäuden und Bauten - MS 1 Auen	16.747,32	12.000	4.747,32	16.747,32	12.000	4.747,32
2120 616000	Instandh.von Maschinen u.masch.Anlagen	1.571,69	4.000	-2.428,31	1.557,19	4.000	-2.442,81
2120 618000	Instandhaltung von sonstigen Anlagen	8.834,42	13.300	-4.465,58	8.834,42	13.300	-4.465,58
2120 618260	Instandhaltung von sonstigen Anlagen (5F)	131,78	200	-68,22	131,78	200	-68,22
2120 621000	Sonstige Transporte	0,00	200	-200,00	0,00	200	-200,00
2120 630000	Postdienste	2.330,11	2.000	330,11	2.330,11	2.000	330,11
2120 631000	Telekommunikationsdienste	12.088,83	12.000	88,83	12.012,03	12.000	12,03
2120 650000	Zinsen für Finanzschulden - Inland	13.290,96	13.300	-9,04	13.290,96	13.300	-9,04
2120 670000	Versicherungen	3.030,81	6.000	-2.969,19	3.030,81	6.000	-2.969,19
2120 680100	Planmäßige Abschreibung - Immaterielle Vermögenswerte	618,72	1.200	-581,28			
2120 680200	Planmäßige Abschreibung - Grundstückseinrichtungen u. Infrastruktur	0,00	14.000	-14.000,00			
2120 680300	Planmäßige Abschreibung - Gebäude und Bauten	911.774,86	659.500	252.274,86			
2120 680500	Planmäßige Abschreibung - Sonderanlagen	19.096,95	40.600	-21.503,05			
2120 680600	Planmäßige Abschreibung - Technische Anlagen, Fahrzeuge und Maschinen	4.940,00	4.900	40,00			
2120 680700	Planmäßige Abschreibung - Amts-, Betriebs- und Geschäftsausstattung	102.494,96	113.500	-11.005,04			
2120 690800	Abschreibung von Forderungen (Schadensfälle)	0,00	1.000	-1.000,00			
2120 695000	Wertberichtigungen zu Forderungen	556,13	0	556,13			
2120 700000	Miet- und Pachtaufwand	25.954,25	43.700	-17.745,75	25.954,25	43.700	-17.745,75
2120 700079	Miet- und Pachtaufwand - intern - Grundbenützung	0,00	100	-100,00	0,00	100	-100,00
2120 700269	Miet- und Pachtaufwand - intern - Stadion Lind	15.412,33	16.500	-1.087,67	15.412,33	16.500	-1.087,67
2120 705900	Operating Leasing	35.356,56	36.700	-1.343,44	35.356,56	36.700	-1.343,44
2120 710000	Öffentliche Abgaben, ohne Gebühren gem. FAG	462,85	1.300	-837,15	462,85	1.300	-837,15
2120 711000	Gebühren f.d.Ben.v.Gemeindeeinr. u. -anlagen gem. FAG	54.371,15	68.700	-14.328,85	54.371,15	68.700	-14.328,85
2120 720300	Kostenbeiträge (-Ersätze) - VKB	28.614,47	31.300	-2.685,53	28.614,47	31.300	-2.685,53

Ansatz 2120 Konto	Hauptschulen	RA2020	VA2020	Differenz	RA2020	VA2020	Differenz
		Ergebnisrechnung			Finanzierungsrechnung		
2120 720301	Kostenbeiträge (-Ersätze) - Schulerhaltungsbeiträge	7.223,94	11.100	-3.876,06	7.223,94	11.100	-3.876,06
2120 724100	Reisegebühren (einschl. Km-Geld)	57,30	600	-542,70	57,30	600	-542,70
2120 728000	Entgelte für sonstige Leistungen	86.599,51	208.100	-121.500,49	86.090,83	208.100	-122.009,17
2120 728009	Entgelte für sonstige Leistungen - intern - Wirtschaftshof	4.685,04	5.000	-314,96	3.828,05	5.000	-1.171,95
2120 728010	Entgelte für sonstige Leistungen	328.646,69	407.300	-78.653,31	305.926,59	407.300	-101.373,41
2120 728019	Entgelte für sonstige Leistungen - intern - Schulärztlicher Dienst	37.029,62	38.500	-1.470,38	37.029,62	38.500	-1.470,38
2120 728039	Entgelte für sonstige Leistungen - intern - Stadtgrün	3.507,35	8.000	-4.492,65	3.415,85	8.000	-4.584,15
2120 728059	Entgelte für sonstige Leistungen - intern - Feuerwehr	348,00	900	-552,00	348,00	900	-552,00
2120 728109	Entgelte für sonstige Leistungen - intern - Wirtschaftshof	0,00	1.500	-1.500,00	0,00	1.500	-1.500,00
2120 728120	Entgelte für sonstige Leistungen - Überprüfungen	26.709,24	25.000	1.709,24	24.307,48	25.000	-692,52
2120 728129	Entgelte für sonstige Leistungen - intern - Gebäudereinigung	431.098,72	476.500	-45.401,28	431.098,72	476.500	-45.401,28
2120 728219	Entgelte für sonstige Leistungen - intern - Druckerei	0,00	200	-200,00	0,00	200	-200,00
2120 728320	Entgelte für sonstige Leistungen - Energieausweis	0,00	1.000	-1.000,00	0,00	1.000	-1.000,00
2120 728509	Entgelte für sonstige Leistungen - intern - EDV	0,00	100	-100,00	0,00	100	-100,00
2120 760000	Pensionen und sonstige Ruhebezüge (einschl.DGB)	85.359,08	76.200	9.159,08	94.265,10	76.200	18.065,10
<b>SU 22 / SU 32</b>	<b>Summe Aufwendungen / Auszahlungen operative Gebarung</b>	<b>3.000.924,67</b>	<b>3.164.300</b>	<b>-163.375,33</b>	<b>1.903.619,20</b>	<b>2.328.400</b>	<b>-424.780,80</b>
<b>SA 0 / SA 1</b>	<b>(0) Nettoergebnis (21 - 22) / Saldo (1) Geldfluss aus der operativen Gebarung (31 - 32)</b>	<b>-2.217.476,84</b>	<b>-2.329.200</b>	<b>111.723,16</b>	<b>-1.335.715,14</b>	<b>-1.739.800</b>	<b>404.084,86</b>
2120 794822	Rücklagen NMS Lind	217.124,71	0	217.124,71			
2120 894902	Investition-Rücklage	0,00	52.000	-52.000,00			
2120 895122	Rücklage (Kap.R.) - Kapitalrücklage Kelag	0,00	242.000	-242.000,00			
<b>SU 23</b>	<b>Summe Haushaltsrücklagen</b>	<b>-217.124,71</b>	<b>294.000</b>	<b>-511.124,71</b>			
<b>SA 00</b>	<b>Nettoergebnis nach Zuweisung und Entnahmen von Haushaltsrücklagen (SA 0 +/- SU 23)</b>	<b>-2.434.601,55</b>	<b>-2.035.200</b>	<b>-399.401,55</b>			
<b>Investive Gebarung</b>							
2120 300001	Kapitaltransfers von Bund, Bundesfonds u. -kammern				750.299,00	0	750.299,00
2120 301001	Kapitaltransfers von Ländern, Landesfonds u. -kammern				1.674,00	0	1.674,00
2120 301031	Kapitaltransfers von Ländern, Landesfonds u. -kammern - Infrastrukturförderung				0,00	104.000	-104.000,00
<b>SU 33</b>	<b>Summe Einzahlungen investive Gebarung</b>				<b>751.973,00</b>	<b>104.000</b>	<b>647.973,00</b>
2120 006910	Sonstige Grundstückseinrichtungen				0,00	34.000	-34.000,00
2120 010710	Gebäude und Bauten - NMS 1 Auen				95.102,40	163.000	-67.897,60
2120 010720	Gebäude und Bauten - NMS 2 Lind				597.939,57	0	597.939,57
2120 010730	Gebäude und Bauten - NMS 3 Völkendorf				17.612,22	48.000	-30.387,78
2120 010740	Gebäude und Bauten - NMS 4 Landskron				27.980,63	51.000	-23.019,37
2120 020000	Maschinen und maschinelle Anlagen				3.532,91	4.500	-967,09
2120 042000	Amts-, Betriebs- und Geschäftsausstattung				68.706,33	99.700	-30.993,67
2120 042720	Amtsausstattung - NMS Lind - VE 441				50.707,77	0	50.707,77
2120 042910	Amts-, Betriebs- und Geschäftsausstattung - Ganztagschulen				0,00	70.000	-70.000,00
2120 042990	Amts-, Betriebs- und Geschäftsausstattung				21.493,71	20.000	1.493,71

Ansatz 2120 Konto	Hauptschulen	RA2020	VA2020	Differenz	RA2020	VA2020	Differenz
		Ergebnisrechnung			Finanzierungsrechnung		
2120 070000	Aktivierungsfähige Rechte				0,00	3.600	-3.600,00
<b>SU 34</b>	<b>Summe Auszahlungen investive Gebarung</b>				<b>883.075,54</b>	<b>493.800</b>	<b>389.275,54</b>
<b>SA 2</b>	<b>Saldo (2) Geldfluss aus der investiven Gebarung (33 - 34)</b>				<b>-131.102,54</b>	<b>-389.800</b>	<b>258.697,46</b>
<b>SA 3</b>	<b>Saldo (3) Nettofinanzierungssaldo (SA 1 + SA 2)</b>				<b>-1.466.817,68</b>	<b>-2.129.600</b>	<b>662.782,32</b>
<b>Finanzierungstätigkeit</b>							
2120 346100	Investitionsdarlehen von Finanzunternehmen				79.132,23	0	79.132,23
<b>SU 35</b>	<b>Summe Einzahlungen aus der Finanzierungstätigkeit</b>				<b>79.132,23</b>	<b>0</b>	<b>79.132,23</b>
2120 346000	Investitionsdarlehen (Tilgung) - Finanzunternehmungen				0,00	133.200	-133.200,00
2120 346100	Investitionsdarlehen von Finanzunternehmen				130.383,81	0	130.383,81
<b>SU 36</b>	<b>Summe Auszahlungen aus der Finanzierungstätigkeit</b>				<b>130.383,81</b>	<b>133.200</b>	<b>-2.816,19</b>
<b>SA 4</b>	<b>Saldo (4) Geldfluss aus der Finanzierungstätigkeit (35 - 36)</b>				<b>-51.251,58</b>	<b>-133.200</b>	<b>81.948,42</b>
<b>SA 5</b>	<b>Saldo (5) Geldfluss aus der voranschlagswirksamen Gebarung (SA 3 + SA 4)</b>				<b>-1.518.069,26</b>	<b>-2.262.800</b>	<b>744.730,74</b>
<b>UA 213</b>	<b>Sonderschulen</b>	<b>RA2020</b>	<b>VA2020</b>	<b>Differenz</b>	<b>RA2020</b>	<b>VA2020</b>	<b>Differenz</b>
		Ergebnisrechnung			Finanzierungsrechnung		
<b>SA 0 / SA 1</b>	<b>(0) Nettoergebnis (21 - 22) / Saldo (1) Geldfluss aus der operativen Gebarung (31 - 32)</b>	<b>-200.560,13</b>	<b>-234.700</b>	<b>34.139,87</b>	<b>-144.295,72</b>	<b>-165.500</b>	<b>21.204,28</b>
<b>SA 00</b>	<b>Nettoergebnis nach Zuweisung und Entnahmen von Haushaltsrücklagen (SA 0 +/- SU 23)</b>	<b>-200.560,13</b>	<b>-215.700</b>	<b>15.139,87</b>			
<b>SA 2</b>	<b>Saldo (2) Geldfluss aus der investiven Gebarung (33 - 34)</b>				<b>88.308,40</b>	<b>-1.500</b>	<b>89.808,40</b>
<b>SA 3</b>	<b>Saldo (3) Nettofinanzierungssaldo (SA 1 + SA 2)</b>				<b>-55.987,32</b>	<b>-167.000</b>	<b>111.012,68</b>
<b>SA 4</b>	<b>Saldo (4) Geldfluss aus der Finanzierungstätigkeit (35 - 36)</b>				<b>405,90</b>	<b>-16.600</b>	<b>17.005,90</b>
<b>SA 5</b>	<b>Saldo (5) Geldfluss aus der voranschlagswirksamen Gebarung (SA 3 + SA 4)</b>				<b>-55.581,42</b>	<b>-183.600</b>	<b>128.018,58</b>
<b>Ansatz 2130</b>	<b>Sonderschulen</b>	<b>RA2020</b>	<b>VA2020</b>	<b>Differenz</b>	<b>RA2020</b>	<b>VA2020</b>	<b>Differenz</b>
<b>Konto</b>		Ergebnisrechnung			Finanzierungsrechnung		
<b>Operative Gebarung</b>							
2130 811100	Miet- und Pächtertrag	0,00	200	-200,00	0,00	200	-200,00
2130 813000	Erträge aus der Auflösung von Investitionszuschüssen (Kapitaltransfers)	17.205,77	39.400	-22.194,23			
2130 816010	Kostenbeiträge (-Ersätze) für sonstige Leistungen	3.481,85	13.500	-10.018,15	5.373,30	13.500	-8.126,70
2130 816020	Kostenbeiträge (-Ersätze) für sonstige Leistungen	4.185,55	0	4.185,55	3.844,45	0	3.844,45
2130 816301	Kostenbeiträge (-Ersätze) für Schulerhaltungsbeiträge	59.452,20	86.500	-27.047,80	59.452,20	86.500	-27.047,80
2130 817200	Erträge aus der Auflösung von sonstigen Rückstellungen	2.233,88	0	2.233,88			
2130 817210	Erträge aus der Auflösung von sonstigen Rückstellungen	144,94	0	144,94			
2130 817400	Erträge aus der Auflösung von sonstigen Rückstellungen	8.566,22	0	8.566,22			
2130 819000	Übrige nicht finanzierungswirk same Erträge	253,50	0	253,50			
2130 828000	Rückersätze von Aufwendungen	352,94	500	-147,06	352,94	500	-147,06
2130 829000	Sonstige Erträge - 1.2130.614200	0,00	3.000	-3.000,00	0,00	3.000	-3.000,00
2130 861011	Transfers von Ländern, Landesfonds u. -kammern	24.000,00	8.000	16.000,00	24.000,00	8.000	16.000,00

Ansatz 2130 Konto	Sonderschulen	RA2020	VA2020	Differenz	RA2020	VA2020	Differenz
		Ergebnisrechnung			Finanzierungsrechnung		
2130 861031	Transfers von Ländern - Kinderbetreuung	18.000,00	18.000	0,00	18.000,00	18.000	0,00
<b>SU 21 / SU 31</b>	<b>Summe Erträge / Einzahlungen operative Gebarung</b>	<b>137.876,85</b>	<b>169.100</b>	<b>-31.223,15</b>	<b>111.022,89</b>	<b>129.700</b>	<b>-18.677,11</b>
2130 400000	Geringwertige Wirtschaftsgüter (GWG)	996,49	2.300	-1.303,51	996,49	2.300	-1.303,51
2130 400009	Geringwertige Wirtschaftsgüter - intern - Zentraler Service	0,00	100	-100,00	0,00	100	-100,00
2130 413400	Handelswaren zur unentgeltlichen Weitergabe	376,41	1.000	-623,59	376,41	1.000	-623,59
2130 452000	Treibstoffe	0,00	200	-200,00	0,00	200	-200,00
2130 453000	Schmier- und Schleifmittel	0,00	100	-100,00	0,00	100	-100,00
2130 454000	Reinigungsmittel	1.301,93	2.100	-798,07	1.301,93	2.100	-798,07
2130 455000	Chemische und sonstige artverwandte Mittel	0,00	100	-100,00	0,00	100	-100,00
2130 455029	Chemische und sonstige artverwandte Mittel - intern - Wirtschaftshof	20,16	200	-179,84	20,16	200	-179,84
2130 456000	Schreib-, Zeichen- und sonstige Büromittel	18,52	200	-181,48	18,52	200	-181,48
2130 456009	Schreib-, Zeichen- und sonstige Büromittel - intern - Zentraler Service	0,00	200	-200,00	0,00	200	-200,00
2130 457000	Druckwerke	377,38	700	-322,62	377,38	700	-322,62
2130 457120	Druckwerke - 2/HL	0,00	100	-100,00	0,00	100	-100,00
2130 458000	Mittel zur ärztlichen Betreuung und Gesundheitsvorsorge	186,51	100	86,51	186,51	100	86,51
2130 459000	Sonstige Verbrauchsgüter	827,95	400	427,95	827,95	400	427,95
2130 459009	Sonstige Verbrauchsgüter - intern - Zentraler Service	0,00	100	-100,00	0,00	100	-100,00
2130 511000	Geldbezüge, Vertragsbedienstete HV	12.443,38	12.400	43,38	12.443,38	12.400	43,38
2130 565000	Mehrleistungsvergütungen	45,42	200	-154,58	45,42	200	-154,58
2130 566000	Zuwendungen aus Anlass von Dienstjubiläen	1.638,98	1.600	38,98	1.638,98	1.600	38,98
2130 569000	Sonstige Nebengebühren	868,36	800	68,36	868,36	800	68,36
2130 580000	DGB zum Ausgleichsfonds für Familienbeihilfen	578,43	600	-21,57	578,43	600	-21,57
2130 581000	Dienstgeberbeiträge zur Alterssicherung	1.782,06	0	1.782,06	1.782,06	0	1.782,06
2130 581010	Dienstgeberbeiträge zur Alterssicherung - Betriebspension	226,77	200	26,77	226,77	200	26,77
2130 582000	Sonstige DGB zur sozialen Sicherheit	1.194,50	3.000	-1.805,50	1.194,50	3.000	-1.805,50
2130 591000	Dotierung von Rückstellungen für Abfertigungen	0,00	300	-300,00			
2130 592000	Dotierung von Rückstellungen für Jubiläumszuwendungen	9,90	0	9,90			
2130 600000	Energiebezüge - Strom	1.733,68	2.500	-766,32	1.733,68	2.500	-766,32
2130 600300	Energiebezüge - Wärme	17.707,44	17.500	207,44	17.707,44	17.500	207,44
2130 613000	Instandhaltung von sonstigen Grundstückseinrichtungen	4,80	2.000	-1.995,20	4,80	2.000	-1.995,20
2130 613100	Instandhaltung von sonstigen Grundstückseinrichtungen	0,00	1.000	-1.000,00	0,00	1.000	-1.000,00
2130 614000	Instandhaltung von Gebäuden und Bauten	12.907,73	4.000	8.907,73	12.907,73	4.000	8.907,73
2130 614120	Instandhaltung von Gebäuden und Bauten - Wartungen	2.428,07	3.300	-871,93	2.428,07	3.300	-871,93
2130 614200	Instandhaltung von Gebäuden und Bauten - 2.2130.829000	0,00	3.000	-3.000,00	0,00	3.000	-3.000,00
2130 614210	Instandhaltung von Gebäuden und Bauten - 4S	432,51	900	-467,49	432,51	900	-467,49
2130 614480	Instandhaltung von Gebäuden und Bauten - ASO	17.017,63	19.000	-1.982,37	17.017,63	19.000	-1.982,37
2130 616000	Instandh.von Maschinen u.masch.Anlagen	0,00	300	-300,00	0,00	300	-300,00
2130 618000	Instandhaltung von sonstigen Anlagen	51,96	1.300	-1.248,04	51,96	1.300	-1.248,04
2130 618260	Instandhaltung von sonstigen Anlagen (5F)	0,00	100	-100,00	0,00	100	-100,00
2130 630000	Postdienste	55,48	300	-244,52	55,48	300	-244,52
2130 631000	Telekommunikationsdienste	1.205,59	1.600	-394,41	1.205,59	1.600	-394,41

Ansatz 2130 Konto	Sonderschulen	RA2020	VA2020	Differenz	RA2020	VA2020	Differenz
		Ergebnisrechnung			Finanzierungsrechnung		
2130 650000	Zinsen für Finanzschulden - Inland	3.467,71	3.600	-132,29	3.467,71	3.600	-132,29
2130 670000	Versicherungen	232,11	400	-167,89	232,11	400	-167,89
2130 680100	Planmäßige Abschreibung - Immaterielle Vermögenswerte	424,29	500	-75,71			
2130 680200	Planmäßige Abschreibung - Grundstückseinrichtungen u. Infrastruktur	0,00	800	-800,00			
2130 680300	Planmäßige Abschreibung - Gebäude und Bauten	67.627,03	67.300	327,03			
2130 680500	Planmäßige Abschreibung - Sonderanlagen	7.700,91	14.300	-6.599,09			
2130 680600	Planmäßige Abschreibung - Technische Anlagen, Fahrzeuge und Maschinen	180,09	300	-119,91			
2130 680700	Planmäßige Abschreibung - Amts-, Betriebs- und Geschäftsausstattung	24.858,90	24.100	758,90			
2130 690800	Abschreibung von Forderungen (Schadensfälle)	0,00	1.000	-1.000,00			
2130 700000	Miet- und Pachtaufwand	1.892,26	2.000	-107,74	1.892,26	2.000	-107,74
2130 705900	Operating Leasing	1.295,64	1.400	-104,36	1.295,64	1.400	-104,36
2130 710000	Öffentliche Abgaben, ohne Gebühren gem. FAG	0,00	100	-100,00	0,00	100	-100,00
2130 711000	Gebühren f.d.Ben.v.Gemeindeeinr. u. -anlagen gem. FAG	3.250,66	4.000	-749,34	2.468,95	4.000	-1.531,05
2130 720301	Kostenbeiträge (-Ersätze) - Schulerhaltungsbeiträge	13.664,06	6.400	7.264,06	13.664,06	6.400	7.264,06
2130 724100	Reisegebühren (einschl. Km-Geld)	0,00	500	-500,00	0,00	500	-500,00
2130 728000	Entgelte für sonstige Leistungen	72.468,78	95.200	-22.731,22	72.468,78	95.200	-22.731,22
2130 728009	Entgelte für sonstige Leistungen - intern - Wirtschaftshof	137,25	1.000	-862,75	137,25	1.000	-862,75
2130 728010	Entgelte für sonstige Leistungen	33.999,88	63.600	-29.600,12	52.464,34	63.600	-11.135,66
2130 728019	Entgelte für sonstige Leistungen - intern - Schulärztlicher Dienst	746,12	1.200	-453,88	746,12	1.200	-453,88
2130 728039	Entgelte für sonstige Leistungen - intern - Stadtgrün	826,10	1.000	-173,90	826,10	1.000	-173,90
2130 728109	Entgelte für sonstige Leistungen - intern - Wirtschaftshof	0,00	100	-100,00	0,00	100	-100,00
2130 728120	Entgelte für sonstige Leistungen - Überprüfungen	3.708,03	4.100	-391,97	3.708,03	4.100	-391,97
2130 728129	Entgelte für sonstige Leistungen - intern - Gebäudereinigung	25.519,12	27.000	-1.480,88	25.519,12	27.000	-1.480,88
2130 728509	Entgelte für sonstige Leistungen - intern - EDV	0,00	100	-100,00	0,00	100	-100,00
<b>SU 22 / SU 32</b>	<b>Summe Aufwendungen / Auszahlungen operative Gebarung</b>	<b>338.436,98</b>	<b>403.800</b>	<b>-65.363,02</b>	<b>255.318,61</b>	<b>295.200</b>	<b>-39.881,39</b>
<b>SA 0 / SA 1</b>	<b>(0) Nettoergebnis (21 - 22) / Saldo (1) Geldfluss aus der operativen Gebarung (31 - 32)</b>	<b>-200.560,13</b>	<b>-234.700</b>	<b>34.139,87</b>	<b>-144.295,72</b>	<b>-165.500</b>	<b>21.204,28</b>
2130 894902	Investition-Rücklage	0,00	19.000	-19.000,00			
<b>SU 23</b>	<b>Summe Haushaltsrücklagen</b>	<b>0,00</b>	<b>19.000</b>	<b>-19.000,00</b>			
<b>SA 00</b>	<b>Nettoergebnis nach Zuweisung und Entnahmen von Haushaltsrücklagen (SA 0 +/- SU 23)</b>	<b>-200.560,13</b>	<b>-215.700</b>	<b>15.139,87</b>			
<b>Investive Gebarung</b>							
2130 300001	Kapitaltransfers von Bund, Bundesfonds u. -kammern				89.555,08	0	89.555,08
<b>SU 33</b>	<b>Summe Einzahlungen investive Gebarung</b>				<b>89.555,08</b>	<b>0</b>	<b>89.555,08</b>
2130 042000	Amts-, Betriebs- und Geschäftsausstattung				1.246,68	1.500	-253,32
<b>SU 34</b>	<b>Summe Auszahlungen investive Gebarung</b>				<b>1.246,68</b>	<b>1.500</b>	<b>-253,32</b>
<b>SA 2</b>	<b>Saldo (2) Geldfluss aus der investiven Gebarung (33 - 34)</b>				<b>88.308,40</b>	<b>-1.500</b>	<b>89.808,40</b>

Ansatz 2130 Konto	Sonderschulen	RA2020	VA2020	Differenz	RA2020	VA2020	Differenz
		Ergebnisrechnung			Finanzierungsrechnung		
SA 3	Saldo (3) Nettofinanzierungssaldo (SA 1 + SA 2)				-55.987,32	-167.000	111.012,68
<b>Finanzierungstätigkeit</b>							
2130 346100	Investitionsdarlehen von Finanzunternehmen				17.017,63	0	17.017,63
SU 35	Summe Einzahlungen aus der Finanzierungstätigkeit				17.017,63	0	17.017,63
2130 346000	Investitionsdarlehen (Tilgung) - Finanzunternehmungen				0,00	16.600	-16.600,00
2130 346100	Investitionsdarlehen von Finanzunternehmen				16.611,73	0	16.611,73
SU 36	Summe Auszahlungen aus der Finanzierungstätigkeit				16.611,73	16.600	11,73
SA 4	Saldo (4) Geldfluss aus der Finanzierungstätigkeit (35 - 36)				405,90	-16.600	17.005,90
SA 5	Saldo (5) Geldfluss aus der voranschlagswirksamen Gebarung (SA 3 + SA 4)				-55.581,42	-183.600	128.018,58
<b>UA 214 Polytechnische Schulen</b>							
UA 214 Konto	Polytechnische Schulen	RA2020	VA2020	Differenz	RA2020	VA2020	Differenz
		Ergebnisrechnung			Finanzierungsrechnung		
SA 0 / SA 1	(0) Nettoergebnis (21 - 22) / Saldo (1) Geldfluss aus der operativen Gebarung (31 - 32)	-203.482,94	-174.200	-29.282,94	-123.510,24	-5.200	-118.310,24
SA 00	Nettoergebnis nach Zuweisung und Entnahmen von Haushaltsrücklagen (SA 0 +/- SU 23)	-203.482,94	-166.200	-37.282,94			
SA 2	Saldo (2) Geldfluss aus der investiven Gebarung (33 - 34)				403.087,87	-16.100	419.187,87
SA 3	Saldo (3) Nettofinanzierungssaldo (SA 1 + SA 2)				279.577,63	-21.300	300.877,63
SA 4	Saldo (4) Geldfluss aus der Finanzierungstätigkeit (35 - 36)				-157.106,38	-171.500	14.393,62
SA 5	Saldo (5) Geldfluss aus der voranschlagswirksamen Gebarung (SA 3 + SA 4)				122.471,25	-192.800	315.271,25
<b>Ansatz 2140 Polytechnische Schulen</b>							
Ansatz 2140 Konto	Polytechnische Schulen	RA2020	VA2020	Differenz	RA2020	VA2020	Differenz
		Ergebnisrechnung			Finanzierungsrechnung		
<b>Operative Gebarung</b>							
2140 813000	Erträge aus der Auflösung von Investitionszuschüssen (Kapitaltransfers)	95.074,54	42.000	53.074,54			
2140 816301	Kostenbeiträge (-Ersätze) für Schulerhaltsbeiträge	134.583,40	167.500	-32.916,60	134.583,40	167.500	-32.916,60
2140 817200	Erträge aus der Auflösung von sonstigen Rückstellungen	3.165,80	0	3.165,80			
2140 817210	Erträge aus der Auflösung von sonstigen Rückstellungen	534,76	0	534,76			
2140 817400	Erträge aus der Auflösung von sonstigen Rückstellungen	10.107,66	0	10.107,66			
2140 828000	Rückersätze von Aufwendungen	0,00	500	-500,00	0,00	500	-500,00
2140 829000	Sonstige Erträge - 1.2140.614100	0,00	400	-400,00	0,00	400	-400,00
SU 21 / SU 31	Summe Erträge / Einzahlungen operative Gebarung	243.466,16	210.400	33.066,16	134.583,40	168.400	-33.816,60
2140 400000	Geringwertige Wirtschaftsgüter (GWG)	1.957,68	3.800	-1.842,32	1.954,79	3.800	-1.845,21
2140 400009	Geringwertige Wirtschaftsgüter - intern - Zentraler Service	0,00	100	-100,00	0,00	100	-100,00
2140 430000	Lebensmittel	774,41	1.000	-225,59	774,41	1.000	-225,59
2140 453000	Schmier- und Schleifmittel	23,08	100	-76,92	23,08	100	-76,92
2140 454000	Reinigungsmittel	1.210,20	2.000	-789,80	1.210,20	2.000	-789,80
2140 455000	Chemische und sonstige artverwandte Mittel	0,00	100	-100,00	0,00	100	-100,00

Ansatz 2140 Konto	Polytechnische Schulen	RA2020	VA2020	Differenz	RA2020	VA2020	Differenz
		Ergebnisrechnung			Finanzierungsrechnung		
2140 455029	Chemische und sonstige artverwandte Mittel - intern - Wirtschaftshof	40,32	100	-59,68	40,32	100	-59,68
2140 456000	Schreib-, Zeichen- und sonstige Büromittel	0,00	100	-100,00	0,00	100	-100,00
2140 456009	Schreib-, Zeichen- und sonstige Büromittel - intern - Zentraler Service	0,00	200	-200,00	0,00	200	-200,00
2140 457000	Druckwerke	50,85	700	-649,15	50,85	700	-649,15
2140 458000	Mittel zur ärztlichen Betreuung und Gesundheitsvorsorge	93,26	100	-6,74	93,26	100	-6,74
2140 459000	Sonstige Verbrauchsgüter	1.203,72	200	1.003,72	1.182,83	200	982,83
2140 459009	Sonstige Verbrauchsgüter - intern - Zentraler Service	0,00	100	-100,00	0,00	100	-100,00
2140 511000	Geldbezüge, Vertragsbedienstete HV	12.067,87	12.000	67,87	12.067,87	12.000	67,87
2140 565000	Mehrleistungsvergütungen	0,00	800	-800,00	0,00	800	-800,00
2140 566000	Zuwendungen aus Anlass von Dienstjubiläen	1.638,97	1.600	38,97	1.638,97	1.600	38,97
2140 569000	Sonstige Nebengebühren	838,38	800	38,38	838,38	800	38,38
2140 580000	DGB zum Ausgleichsfonds für Familienbeihilfen	560,43	600	-39,57	560,43	600	-39,57
2140 581000	Dienstgeberbeiträge zur Alterssicherung	1.726,50	0	1.726,50	1.726,50	0	1.726,50
2140 581010	Dienstgeberbeiträge zur Alterssicherung - Betriebspension	216,40	200	16,40	216,40	200	16,40
2140 582000	Sonstige DGB zur sozialen Sicherheit	1.152,67	3.000	-1.847,33	1.152,67	3.000	-1.847,33
2140 591000	Dotierung von Rückstellungen für Abfertigungen	0,00	300	-300,00			
2140 600000	Energiebezüge - Strom	0,00	100	-100,00	0,00	100	-100,00
2140 600300	Energiebezüge - Wärme	13.426,55	15.700	-2.273,45	13.426,55	15.700	-2.273,45
2140 613000	Instandhaltung von sonstigen Grundstückseinrichtungen	0,00	5.000	-5.000,00	0,00	5.000	-5.000,00
2140 614000	Instandhaltung von Gebäuden und Bauten	3.652,30	4.000	-347,70	3.559,90	4.000	-440,10
2140 614100	Instandhaltung von Gebäuden und Bauten - 2.2140.829000	0,00	400	-400,00	0,00	400	-400,00
2140 614120	Instandhaltung von Gebäuden und Bauten - Wartungen	1.285,68	2.800	-1.514,32	1.285,68	2.800	-1.514,32
2140 614210	Instandhaltung von Gebäuden und Bauten - 4S	116,01	400	-283,99	116,01	400	-283,99
2140 616000	Instandh.von Maschinen u.masch.Anlagen	116,81	500	-383,19	0,00	500	-500,00
2140 618000	Instandhaltung von sonstigen Anlagen	0,00	900	-900,00	0,00	900	-900,00
2140 630000	Postdienste	277,40	300	-22,60	277,40	300	-22,60
2140 631000	Telekommunikationsdienste	1.984,60	2.000	-15,40	1.984,60	2.000	-15,40
2140 650000	Zinsen für Finanzschulden - Inland	10.858,46	10.800	58,46	10.858,46	10.800	58,46
2140 670000	Versicherungen	420,58	0	420,58	420,58	0	420,58
2140 680100	Planmäßige Abschreibung - Immaterielle Vermögenswerte	43,50	100	-56,50			
2140 680300	Planmäßige Abschreibung - Gebäude und Bauten	186.518,35	209.500	-22.981,65			
2140 680600	Planmäßige Abschreibung - Technische Anlagen, Fahrzeuge und Maschinen	336,10	300	36,10			
2140 680700	Planmäßige Abschreibung - Amts-, Betriebs- und Geschäftsausstattung	1.270,50	800	470,50			
2140 700000	Miet- und Pachtaufwand	2.875,31	3.200	-324,69	2.875,31	3.200	-324,69
2140 705900	Operating Leasing	4.534,66	4.700	-165,34	4.534,66	4.700	-165,34
2140 710000	Öffentliche Abgaben, ohne Gebühren gem. FAG	0,00	100	-100,00	0,00	100	-100,00
2140 711000	Gebühren f.d.Ben.v.Gemeindeeinr. u. -anlagen gem. FAG	5.662,43	5.900	-237,57	4.300,74	5.900	-1.599,26
2140 720301	Kostenbeiträge (-Ersätze) - Schulerhaltungsbeiträge	126.047,05	20.000	106.047,05	126.047,05	20.000	106.047,05
2140 728000	Entgelte für sonstige Leistungen	1.186,40	3.500	-2.313,60	1.186,40	3.500	-2.313,60

<b>Ansatz 2140</b>	<b>Polytechnische Schulen</b>	<b>RA2020</b>	<b>VA2020</b>	<b>Differenz</b>	<b>RA2020</b>	<b>VA2020</b>	<b>Differenz</b>
<b>Konto</b>		<b>Ergebnisrechnung</b>			<b>Finanzierungsrechnung</b>		
2140 728009	Entgelte für sonstige Leistungen - intern - Wirtschaftshof	137,25	1.000	-862,75	137,25	1.000	-862,75
2140 728019	Entgelte für sonstige Leistungen - intern - Schulärztlicher Dienst	3.979,30	3.500	479,30	3.979,30	3.500	479,30
2140 728039	Entgelte für sonstige Leistungen - intern - Stadtgrün	0,00	1.000	-1.000,00	0,00	1.000	-1.000,00
2140 728120	Entgelte für sonstige Leistungen - Überprüfungen	2.426,25	2.400	26,25	1.847,73	2.400	-552,27
2140 728129	Entgelte für sonstige Leistungen - intern - Gebäudereinigung	37.590,75	41.000	-3.409,25	37.590,75	41.000	-3.409,25
2140 760000	Pensionen und sonstige Ruhebezüge (einschl.DGB)	18.648,12	16.800	1.848,12	20.134,31	16.800	3.334,31
<b>SU 22 / SU 32</b>	<b>Summe Aufwendungen / Auszahlungen operative Gebarung</b>	<b>446.949,10</b>	<b>384.600</b>	<b>62.349,10</b>	<b>258.093,64</b>	<b>173.600</b>	<b>84.493,64</b>
<b>SA 0 / SA 1</b>	<b>(0) Nettoergebnis (21 - 22) / Saldo (1) Geldfluss aus der operativen Gebarung (31 - 32)</b>	<b>-203.482,94</b>	<b>-174.200</b>	<b>-29.282,94</b>	<b>-123.510,24</b>	<b>-5.200</b>	<b>-118.310,24</b>
2140 894902	Investition-Rücklage	0,00	8.000	-8.000,00			
<b>SU 23</b>	<b>Summe Haushaltsrücklagen</b>	<b>0,00</b>	<b>8.000</b>	<b>-8.000,00</b>			
<b>SA 00</b>	<b>Nettoergebnis nach Zuweisung und Entnahmen von Haushaltsrücklagen (SA 0 +/- SU 23)</b>	<b>-203.482,94</b>	<b>-166.200</b>	<b>-37.282,94</b>			
<b>Investive Gebarung</b>							
2140 300001	Kapitaltransfers von Bund, Bundesfonds u. -kammern				422.097,19	0	422.097,19
<b>SU 33</b>	<b>Summe Einzahlungen investive Gebarung</b>				<b>422.097,19</b>	<b>0</b>	<b>422.097,19</b>
2140 010000	Gebäude und Bauten - VE 460				0,00	3.000	-3.000,00
2140 010460	Gebäude und Bauten - Polytechnische Schule				12.706,60	8.000	4.706,60
2140 020000	Maschinen und maschinelle Anlagen				650,00	800	-150,00
2140 042200	Amts-, Betriebs- und Geschäftsausstattung				5.652,72	4.300	1.352,72
<b>SU 34</b>	<b>Summe Auszahlungen investive Gebarung</b>				<b>19.009,32</b>	<b>16.100</b>	<b>2.909,32</b>
<b>SA 2</b>	<b>Saldo (2) Geldfluss aus der investiven Gebarung (33 - 34)</b>				<b>403.087,87</b>	<b>-16.100</b>	<b>419.187,87</b>
<b>SA 3</b>	<b>Saldo (3) Nettofinanzierungssaldo (SA 1 + SA 2)</b>				<b>279.577,63</b>	<b>-21.300</b>	<b>300.877,63</b>
<b>Finanzierungstätigkeit</b>							
2140 346100	Investitionsdarlehen von Finanzunternehmen				4.622,80	0	4.622,80
<b>SU 35</b>	<b>Summe Einzahlungen aus der Finanzierungstätigkeit</b>				<b>4.622,80</b>	<b>0</b>	<b>4.622,80</b>
2140 346000	Investitionsdarlehen (Tilgung) - Finanzunternehmungen				0,00	171.500	-171.500,00
2140 346100	Investitionsdarlehen von Finanzunternehmen				161.729,18	0	161.729,18
<b>SU 36</b>	<b>Summe Auszahlungen aus der Finanzierungstätigkeit</b>				<b>161.729,18</b>	<b>171.500</b>	<b>-9.770,82</b>
<b>SA 4</b>	<b>Saldo (4) Geldfluss aus der Finanzierungstätigkeit (35 - 36)</b>				<b>-157.106,38</b>	<b>-171.500</b>	<b>14.393,62</b>
<b>SA 5</b>	<b>Saldo (5) Geldfluss aus der voranschlagswirksamen Gebarung (SA 3 + SA 4)</b>				<b>122.471,25</b>	<b>-192.800</b>	<b>315.271,25</b>



A 22	Berufsbildender Unterricht; Anstalten der Lehrer- und Erzieherbildung	RA2020	VA2020	Differenz	RA2020	VA2020	Differenz
		Ergebnisrechnung			Finanzierungsrechnung		
SA 0 / SA 1	(0) Nettoergebnis (21 - 22) / Saldo (1) Geldfluss aus der operativen Gebarung (31 - 32)	-885.645,61	-905.300	19.654,39	-885.634,42	-905.300	19.665,58
SA 00	Nettoergebnis nach Zuweisung und Entnahmen von Haushaltsrücklagen (SA 0 +/- SU 23)	-885.645,61	-905.300	19.654,39			
SA 2	Saldo (2) Geldfluss aus der investiven Gebarung (33 - 34)				0,00	0	0,00
SA 3	Saldo (3) Nettofinanzierungssaldo (SA 1 + SA 2)				-885.634,42	-905.300	19.665,58
SA 4	Saldo (4) Geldfluss aus der Finanzierungstätigkeit (35 - 36)				0,00	0	0,00
SA 5	Saldo (5) Geldfluss aus der voranschlagswirksamen Gebarung (SA 3 + SA 4)				-885.634,42	-905.300	19.665,58
UA 220	Berufsbildende Pflichtschulen	RA2020	VA2020	Differenz	RA2020	VA2020	Differenz
		Ergebnisrechnung			Finanzierungsrechnung		
SA 0 / SA 1	(0) Nettoergebnis (21 - 22) / Saldo (1) Geldfluss aus der operativen Gebarung (31 - 32)	-885.634,42	-905.300	19.665,58	-885.634,42	-905.300	19.665,58
SA 00	Nettoergebnis nach Zuweisung und Entnahmen von Haushaltsrücklagen (SA 0 +/- SU 23)	-885.634,42	-905.300	19.665,58			
SA 2	Saldo (2) Geldfluss aus der investiven Gebarung (33 - 34)				0,00	0	0,00
SA 3	Saldo (3) Nettofinanzierungssaldo (SA 1 + SA 2)				-885.634,42	-905.300	19.665,58
SA 4	Saldo (4) Geldfluss aus der Finanzierungstätigkeit (35 - 36)				0,00	0	0,00
SA 5	Saldo (5) Geldfluss aus der voranschlagswirksamen Gebarung (SA 3 + SA 4)				-885.634,42	-905.300	19.665,58

Ansatz 2200 Konto	Berufsbildende Pflichtschulen	RA2020	VA2020	Differenz	RA2020	VA2020	Differenz
		Ergebnisrechnung			Finanzierungsrechnung		
<b>Operative Gebarung</b>							
2200 828000	Rückersätze von Aufwendungen	0,00	20.000	-20.000,00	0,00	20.000	-20.000,00
<b>SU 21 / SU 31</b>	<b>Summe Erträge / Einzahlungen operative Gebarung</b>	<b>0,00</b>	<b>20.000</b>	<b>-20.000,00</b>	<b>0,00</b>	<b>20.000</b>	<b>-20.000,00</b>
2200 751301	Transfers an Länder - Schulerhaltsbeitrag	885.634,42	925.300	-39.665,58	885.634,42	925.300	-39.665,58
<b>SU 22 / SU 32</b>	<b>Summe Aufwendungen / Auszahlungen operative Gebarung</b>	<b>885.634,42</b>	<b>925.300</b>	<b>-39.665,58</b>	<b>885.634,42</b>	<b>925.300</b>	<b>-39.665,58</b>
<b>SA 0 / SA 1</b>	<b>(0) Nettoergebnis (21 - 22) / Saldo (1) Geldfluss aus der operativen Gebarung (31 - 32)</b>	<b>-885.634,42</b>	<b>-905.300</b>	<b>19.665,58</b>	<b>-885.634,42</b>	<b>-905.300</b>	<b>19.665,58</b>
<b>SU 23</b>	<b>Summe Haushaltsrücklagen</b>	<b>0,00</b>	<b>0</b>	<b>0,00</b>			
<b>SA 00</b>	<b>Nettoergebnis nach Zuweisung und Entnahmen von Haushaltsrücklagen (SA 0 +/- SU 23)</b>	<b>-885.634,42</b>	<b>-905.300</b>	<b>19.665,58</b>			
<b>Investive Gebarung</b>							
<b>SU 33</b>	<b>Summe Einzahlungen investive Gebarung</b>				<b>0,00</b>	<b>0</b>	<b>0,00</b>
<b>SU 34</b>	<b>Summe Auszahlungen investive Gebarung</b>				<b>0,00</b>	<b>0</b>	<b>0,00</b>
<b>SA 2</b>	<b>Saldo (2) Geldfluss aus der investiven Gebarung (33 - 34)</b>				<b>0,00</b>	<b>0</b>	<b>0,00</b>
<b>SA 3</b>	<b>Saldo (3) Nettofinanzierungssaldo (SA 1 + SA 2)</b>				<b>-885.634,42</b>	<b>-905.300</b>	<b>19.665,58</b>
<b>Finanzierungstätigkeit</b>							
<b>SU 35</b>	<b>Summe Einzahlungen aus der Finanzierungstätigkeit</b>				<b>0,00</b>	<b>0</b>	<b>0,00</b>
<b>SU 36</b>	<b>Summe Auszahlungen aus der Finanzierungstätigkeit</b>				<b>0,00</b>	<b>0</b>	<b>0,00</b>
<b>SA 4</b>	<b>Saldo (4) Geldfluss aus der Finanzierungstätigkeit (35 - 36)</b>				<b>0,00</b>	<b>0</b>	<b>0,00</b>
<b>SA 5</b>	<b>Saldo (5) Geldfluss aus der voranschlagswirksamen Gebarung (SA 3 + SA 4)</b>				<b>-885.634,42</b>	<b>-905.300</b>	<b>19.665,58</b>
<b>UA 221</b>	<b>Berufsbildende mittlere Schulen</b>	<b>RA2020</b>	<b>VA2020</b>	<b>Differenz</b>	<b>RA2020</b>	<b>VA2020</b>	<b>Differenz</b>
		<b>Ergebnisrechnung</b>			<b>Finanzierungsrechnung</b>		
<b>SA 0 / SA 1</b>	<b>(0) Nettoergebnis (21 - 22) / Saldo (1) Geldfluss aus der operativen Gebarung (31 - 32)</b>	<b>-11,19</b>	<b>0</b>	<b>-11,19</b>	<b>0,00</b>	<b>0</b>	<b>0,00</b>
<b>SA 00</b>	<b>Nettoergebnis nach Zuweisung und Entnahmen von Haushaltsrücklagen (SA 0 +/- SU 23)</b>	<b>-11,19</b>	<b>0</b>	<b>-11,19</b>			
<b>SA 2</b>	<b>Saldo (2) Geldfluss aus der investiven Gebarung (33 - 34)</b>				<b>0,00</b>	<b>0</b>	<b>0,00</b>
<b>SA 3</b>	<b>Saldo (3) Nettofinanzierungssaldo (SA 1 + SA 2)</b>				<b>0,00</b>	<b>0</b>	<b>0,00</b>
<b>SA 4</b>	<b>Saldo (4) Geldfluss aus der Finanzierungstätigkeit (35 - 36)</b>				<b>0,00</b>	<b>0</b>	<b>0,00</b>
<b>SA 5</b>	<b>Saldo (5) Geldfluss aus der voranschlagswirksamen Gebarung (SA 3 + SA 4)</b>				<b>0,00</b>	<b>0</b>	<b>0,00</b>

Ansatz 2210 Konto	Berufsbildende mittlere Schulen	RA2020	VA2020	Differenz	RA2020	VA2020	Differenz
		Ergebnisrechnung			Finanzierungsrechnung		
<b>Operative Gebarung</b>							
SU 21 / SU 31	Summe Erträge / Einzahlungen operative Gebarung	0,00	0	0,00	0,00	0	0,00
2210 680700	Planmäßige Abschreibung - Amts-, Betriebs- und Geschäftsausstattung	11,19	0	11,19			
SU 22 / SU 32	Summe Aufwendungen / Auszahlungen operative Gebarung	11,19	0	11,19	0,00	0	0,00
SA 0 / SA 1	(0) Nettoergebnis (21 - 22) / Saldo (1) Geldfluss aus der operativen Gebarung (31 - 32)	-11,19	0	-11,19	0,00	0	0,00
SU 23	Summe Haushaltsrücklagen	0,00	0	0,00			
SA 00	Nettoergebnis nach Zuweisung und Entnahmen von Haushaltsrücklagen (SA 0 +/- SU 23)	-11,19	0	-11,19			
<b>Investive Gebarung</b>							
SU 33	Summe Einzahlungen investive Gebarung				0,00	0	0,00
SU 34	Summe Auszahlungen investive Gebarung				0,00	0	0,00
SA 2	Saldo (2) Geldfluss aus der investiven Gebarung (33 - 34)				0,00	0	0,00
SA 3	Saldo (3) Nettofinanzierungssaldo (SA 1 + SA 2)				0,00	0	0,00
<b>Finanzierungstätigkeit</b>							
SU 35	Summe Einzahlungen aus der Finanzierungstätigkeit				0,00	0	0,00
SU 36	Summe Auszahlungen aus der Finanzierungstätigkeit				0,00	0	0,00
SA 4	Saldo (4) Geldfluss aus der Finanzierungstätigkeit (35 - 36)				0,00	0	0,00
SA 5	Saldo (5) Geldfluss aus der voranschlagswirksamen Gebarung (SA 3 + SA 4)				0,00	0	0,00
A 23	Förderung des Unterrichts	RA2020	VA2020	Differenz	RA2020	VA2020	Differenz
		Ergebnisrechnung			Finanzierungsrechnung		
SA 0 / SA 1	(0) Nettoergebnis (21 - 22) / Saldo (1) Geldfluss aus der operativen Gebarung (31 - 32)	-70.589,26	-118.500	47.910,74	-68.883,71	-118.200	49.316,29
SA 00	Nettoergebnis nach Zuweisung und Entnahmen von Haushaltsrücklagen (SA 0 +/- SU 23)	-70.589,26	-118.500	47.910,74			
SA 2	Saldo (2) Geldfluss aus der investiven Gebarung (33 - 34)				0,00	0	0,00
SA 3	Saldo (3) Nettofinanzierungssaldo (SA 1 + SA 2)				-68.883,71	-118.200	49.316,29
SA 4	Saldo (4) Geldfluss aus der Finanzierungstätigkeit (35 - 36)				0,00	0	0,00
SA 5	Saldo (5) Geldfluss aus der voranschlagswirksamen Gebarung (SA 3 + SA 4)				-68.883,71	-118.200	49.316,29

UA 232	Schülerbetreuung	RA2020	VA2020	Differenz	RA2020	VA2020	Differenz
		Ergebnisrechnung			Finanzierungsrechnung		
SA 0 / SA 1	(0) Nettoergebnis (21 - 22) / Saldo (1) Geldfluss aus der operativen Gebarung (31 - 32)	-70.589,26	-118.500	47.910,74	-68.883,71	-118.200	49.316,29
SA 00	Nettoergebnis nach Zuweisung und Entnahmen von Haushaltsrücklagen (SA 0 +/- SU 23)	-70.589,26	-118.500	47.910,74			
SA 2	Saldo (2) Geldfluss aus der investiven Gebarung (33 - 34)				0,00	0	0,00
SA 3	Saldo (3) Nettofinanzierungssaldo (SA 1 + SA 2)				-68.883,71	-118.200	49.316,29
SA 4	Saldo (4) Geldfluss aus der Finanzierungstätigkeit (35 - 36)				0,00	0	0,00
SA 5	Saldo (5) Geldfluss aus der voranschlagswirksamen Gebarung (SA 3 + SA 4)				-68.883,71	-118.200	49.316,29
Ansatz 2320 Konto	Schülerbetreuung	RA2020	VA2020	Differenz	RA2020	VA2020	Differenz
		Ergebnisrechnung			Finanzierungsrechnung		
Operative Gebarung							
2320 810000	Erträge aus Leistungen	411,60	0	411,60	411,60	0	411,60
2320 810009	Erträge aus Leistungen - intern	0,00	100	-100,00	257,80	100	157,80
2320 817200	Erträge aus der Auflösung von sonstigen Rückstellungen	1.290,25	0	1.290,25			
2320 817210	Erträge aus der Auflösung von sonstigen Rückstellungen	139,40	0	139,40			
2320 860001	Transfers von Bund, Bundesfonds u. -kammern	27.069,90	16.000	11.069,90	27.069,90	16.000	11.069,90
<b>SU 21 / SU 31</b>	<b>Summe Erträge / Einzahlungen operative Gebarung</b>	<b>28.911,15</b>	<b>16.100</b>	<b>12.811,15</b>	<b>27.739,30</b>	<b>16.100</b>	<b>11.639,30</b>
2320 400000	Geringwertige Wirtschaftsgüter (GWG)	45,00	1.800	-1.755,00	45,00	1.800	-1.755,00
2320 452000	Treibstoffe	3.733,51	6.500	-2.766,49	3.367,76	6.500	-3.132,24
2320 453000	Schmier- und Schleifmittel	0,00	100	-100,00	0,00	100	-100,00
2320 454000	Reinigungsmittel	0,00	200	-200,00	0,00	200	-200,00
2320 501000	Geldbezüge, Beamte HV	51.713,60	51.500	213,60	55.492,45	51.500	3.992,45
2320 511000	Geldbezüge, Vertragsbedienstete HV	6.083,27	5.900	183,27	6.083,27	5.900	183,27
2320 565000	Mehrleistungsvergütungen	8,29	400	-391,71	8,29	400	-391,71
2320 569000	Sonstige Nebengebühren	5.927,02	4.700	1.227,02	6.258,58	4.700	1.558,58
2320 580000	DGB zum Ausgleichsfonds für Familienbeihilfen	283,84	300	-16,16	283,84	300	-16,16
2320 581000	Dienstgeberbeiträge zur Alterssicherung	840,57	0	840,57	840,57	0	840,57
2320 581010	Dienstgeberbeiträge zur Alterssicherung - Betriebspension	100,47	100	0,47	100,47	100	0,47
2320 582000	Sonstige DGB zur sozialen Sicherheit	3.380,21	4.100	-719,79	3.581,63	4.100	-518,37
2320 588000	Kommunalsteuer	218,28	200	18,28	218,28	200	18,28
2320 591000	Dotierung von Rückstellungen für Abfertigungen	435,22	100	335,22			
2320 592000	Dotierung von Rückstellungen für Jubiläumszuwendungen	868,26	200	668,26			
2320 616000	Instandh.von Maschinen u.masch.Anlagen	0,00	100	-100,00	0,00	100	-100,00
2320 617000	Instandhaltung von Fahrzeugen	13.173,24	20.000	-6.826,76	13.173,24	20.000	-6.826,76
2320 618000	Instandhaltung von sonstigen Anlagen	0,00	200	-200,00	0,00	200	-200,00
2320 618260	Instandhaltung von sonstigen Anlagen (5F)	0,00	100	-100,00	0,00	100	-100,00
2320 631700	Telekommunikationsdienste - MDIT	208,15	100	108,15	208,15	100	108,15
2320 670000	Versicherungen	2.660,00	3.000	-340,00	2.660,00	3.000	-340,00
2320 700000	Miet- und Pachtaufwand	1.442,45	1.500	-57,55	1.442,45	1.500	-57,55
2320 700009	Miet- und Pachtaufwand - intern - Wirtschaftshof	5.000,00	5.000	0,00	0,00	5.000	-5.000,00

<b>Ansatz 2320</b>	<b>Schülerbetreuung</b>	<b>RA2020</b>	<b>VA2020</b>	<b>Differenz</b>	<b>RA2020</b>	<b>VA2020</b>	<b>Differenz</b>
<b>Konto</b>		<b>Ergebnisrechnung</b>			<b>Finanzierungsrechnung</b>		
2320 710000	Öffentliche Abgaben, ohne Gebühren gem. FAG	0,00	100	-100,00	0,00	100	-100,00
2320 728000	Entgelte für sonstige Leistungen	0,00	200	-200,00	0,00	200	-200,00
2320 728609	Entgelte für sonstige Leistungen - intern - Wirtschaftshof	394,25	1.000	-605,75	394,25	1.000	-605,75
2320 728709	Entgelte für sonstige Leistungen - intern - Telefonanlage	144,54	200	-55,46	144,54	200	-55,46
<b>SU 22 / SU 32</b>	<b>Summe Aufwendungen / Auszahlungen operative Gebarung</b>	<b>96.660,17</b>	<b>107.600</b>	<b>-10.939,83</b>	<b>94.302,77</b>	<b>107.300</b>	<b>-12.997,23</b>
<b>SA 0 / SA 1</b>	<b>(0) Nettoergebnis (21 - 22) / Saldo (1) Geldfluss aus der operativen Gebarung (31 - 32)</b>	<b>-67.749,02</b>	<b>-91.500</b>	<b>23.750,98</b>	<b>-66.563,47</b>	<b>-91.200</b>	<b>24.636,53</b>
<b>SU 23</b>	<b>Summe Haushaltsrücklagen</b>	<b>0,00</b>	<b>0</b>	<b>0,00</b>			
<b>SA 00</b>	<b>Nettoergebnis nach Zuweisung und Entnahmen von Haushaltsrücklagen (SA 0 +/- SU 23)</b>	<b>-67.749,02</b>	<b>-91.500</b>	<b>23.750,98</b>			
<b>Investive Gebarung</b>							
<b>SU 33</b>	<b>Summe Einzahlungen investive Gebarung</b>				<b>0,00</b>	<b>0</b>	<b>0,00</b>
<b>SU 34</b>	<b>Summe Auszahlungen investive Gebarung</b>				<b>0,00</b>	<b>0</b>	<b>0,00</b>
<b>SA 2</b>	<b>Saldo (2) Geldfluss aus der investiven Gebarung (33 - 34)</b>				<b>0,00</b>	<b>0</b>	<b>0,00</b>
<b>SA 3</b>	<b>Saldo (3) Nettofinanzierungssaldo (SA 1 + SA 2)</b>				<b>-66.563,47</b>	<b>-91.200</b>	<b>24.636,53</b>
<b>Finanzierungstätigkeit</b>							
<b>SU 35</b>	<b>Summe Einzahlungen aus der Finanzierungstätigkeit</b>				<b>0,00</b>	<b>0</b>	<b>0,00</b>
<b>SU 36</b>	<b>Summe Auszahlungen aus der Finanzierungstätigkeit</b>				<b>0,00</b>	<b>0</b>	<b>0,00</b>
<b>SA 4</b>	<b>Saldo (4) Geldfluss aus der Finanzierungstätigkeit (35 - 36)</b>				<b>0,00</b>	<b>0</b>	<b>0,00</b>
<b>SA 5</b>	<b>Saldo (5) Geldfluss aus der voranschlagswirksamen Gebarung (SA 3 + SA 4)</b>				<b>-66.563,47</b>	<b>-91.200</b>	<b>24.636,53</b>

Ansatz 2321 Konto	SCHÜLERBETREUUNG	RA2020	VA2020	Differenz	RA2020	VA2020	Differenz
		Ergebnisrechnung			Finanzierungsrechnung		
<b>Operative Gebarung</b>							
<b>SU 21 / SU 31</b>	<b>Summe Erträge / Einzahlungen operative Gebarung</b>	<b>0,00</b>	<b>0</b>	<b>0,00</b>	<b>0,00</b>	<b>0</b>	<b>0,00</b>
2321 413400	Handelswaren zur unentgeltlichen Weitergabe	1.876,52	2.200	-323,48	1.876,52	2.200	-323,48
2321 459000	Sonstige Verbrauchsgüter	0,00	100	-100,00	0,00	100	-100,00
2321 621000	Sonstige Transporte	270,00	9.600	-9.330,00	270,00	9.600	-9.330,00
2321 691000	Schadensfälle	0,00	300	-300,00	0,00	300	-300,00
2321 700000	Miet- und Pachtaufwand	0,00	8.200	-8.200,00	0,00	8.200	-8.200,00
2321 723000	Amtspauschalien und Repräsentationsausgaben	500,00	600	-100,00	100,00	600	-500,00
2321 728000	Entgelte für sonstige Leistungen	149,72	3.700	-3.550,28	29,72	3.700	-3.670,28
2321 768000	Sonstige lfd.Transfers an private Haushalte	44,00	1.800	-1.756,00	44,00	1.800	-1.756,00
2321 768100	Sonstige lfd.Transfers an private Haushalte	0,00	500	-500,00	0,00	500	-500,00
<b>SU 22 / SU 32</b>	<b>Summe Aufwendungen / Auszahlungen operative Gebarung</b>	<b>2.840,24</b>	<b>27.000</b>	<b>-24.159,76</b>	<b>2.320,24</b>	<b>27.000</b>	<b>-24.679,76</b>
<b>SA 0 / SA 1</b>	<b>(0) Nettoergebnis (21 - 22) / Saldo (1) Geldfluss aus der operativen Gebarung (31 - 32)</b>	<b>-2.840,24</b>	<b>-27.000</b>	<b>24.159,76</b>	<b>-2.320,24</b>	<b>-27.000</b>	<b>24.679,76</b>
<b>SU 23</b>	<b>Summe Haushaltsrücklagen</b>	<b>0,00</b>	<b>0</b>	<b>0,00</b>			
<b>SA 00</b>	<b>Nettoergebnis nach Zuweisung und Entnahmen von Haushaltsrücklagen (SA 0 +/- SU 23)</b>	<b>-2.840,24</b>	<b>-27.000</b>	<b>24.159,76</b>			
<b>Investive Gebarung</b>							
<b>SU 33</b>	<b>Summe Einzahlungen investive Gebarung</b>				<b>0,00</b>	<b>0</b>	<b>0,00</b>
<b>SU 34</b>	<b>Summe Auszahlungen investive Gebarung</b>				<b>0,00</b>	<b>0</b>	<b>0,00</b>
<b>SA 2</b>	<b>Saldo (2) Geldfluss aus der investiven Gebarung (33 - 34)</b>				<b>0,00</b>	<b>0</b>	<b>0,00</b>
<b>SA 3</b>	<b>Saldo (3) Nettofinanzierungssaldo (SA 1 + SA 2)</b>				<b>-2.320,24</b>	<b>-27.000</b>	<b>24.679,76</b>
<b>Finanzierungstätigkeit</b>							
<b>SU 35</b>	<b>Summe Einzahlungen aus der Finanzierungstätigkeit</b>				<b>0,00</b>	<b>0</b>	<b>0,00</b>
<b>SU 36</b>	<b>Summe Auszahlungen aus der Finanzierungstätigkeit</b>				<b>0,00</b>	<b>0</b>	<b>0,00</b>
<b>SA 4</b>	<b>Saldo (4) Geldfluss aus der Finanzierungstätigkeit (35 - 36)</b>				<b>0,00</b>	<b>0</b>	<b>0,00</b>
<b>SA 5</b>	<b>Saldo (5) Geldfluss aus der voranschlagswirksamen Gebarung (SA 3 + SA 4)</b>				<b>-2.320,24</b>	<b>-27.000</b>	<b>24.679,76</b>
<b>A 24</b>	<b>Vorschulische Erziehung</b>	<b>RA2020</b>	<b>VA2020</b>	<b>Differenz</b>	<b>RA2020</b>	<b>VA2020</b>	<b>Differenz</b>
		<b>Ergebnisrechnung</b>			<b>Finanzierungsrechnung</b>		
<b>SA 0 / SA 1</b>	<b>(0) Nettoergebnis (21 - 22) / Saldo (1) Geldfluss aus der operativen Gebarung (31 - 32)</b>	<b>-9.183.330,92</b>	<b>-9.163.100</b>	<b>-20.230,92</b>	<b>-8.600.929,31</b>	<b>-8.587.800</b>	<b>-13.129,31</b>
<b>SA 00</b>	<b>Nettoergebnis nach Zuweisung und Entnahmen von Haushaltsrücklagen (SA 0 +/- SU 23)</b>	<b>-9.183.330,92</b>	<b>-8.006.600</b>	<b>-1.176.730,92</b>			
<b>SA 2</b>	<b>Saldo (2) Geldfluss aus der investiven Gebarung (33 - 34)</b>				<b>-1.080.499,10</b>	<b>-1.286.500</b>	<b>206.000,90</b>
<b>SA 3</b>	<b>Saldo (3) Nettofinanzierungssaldo (SA 1 + SA 2)</b>				<b>-9.681.428,41</b>	<b>-9.874.300</b>	<b>192.871,59</b>
<b>SA 4</b>	<b>Saldo (4) Geldfluss aus der Finanzierungstätigkeit (35 - 36)</b>				<b>889.959,83</b>	<b>115.700</b>	<b>774.259,83</b>
<b>SA 5</b>	<b>Saldo (5) Geldfluss aus der voranschlagswirksamen Gebarung (SA 3 + SA 4)</b>				<b>-8.791.468,58</b>	<b>-9.758.600</b>	<b>967.131,42</b>

UA 240	Kindergärten	RA2020	VA2020	Differenz	RA2020	VA2020	Differenz
		Ergebnisrechnung			Finanzierungsrechnung		
SA 0 / SA 1	(0) Nettoergebnis (21 - 22) / Saldo (1) Geldfluss aus der operativen Gebarung (31 - 32)	-8.447.805,50	-8.094.000	-353.805,50	-7.880.803,89	-7.563.700	-317.103,89
SA 00	Nettoergebnis nach Zuweisung und Entnahmen von Haushaltsrücklagen (SA 0 +/- SU 23)	-8.447.805,50	-7.137.500	-1.310.305,50			
SA 2	Saldo (2) Geldfluss aus der investiven Gebarung (33 - 34)				-1.065.099,10	-1.241.500	176.400,90
SA 3	Saldo (3) Nettofinanzierungssaldo (SA 1 + SA 2)				-8.945.902,99	-8.805.200	-140.702,99
SA 4	Saldo (4) Geldfluss aus der Finanzierungstätigkeit (35 - 36)				889.959,83	115.700	774.259,83
SA 5	Saldo (5) Geldfluss aus der voranschlagswirksamen Gebarung (SA 3 + SA 4)				-8.055.943,16	-8.689.500	633.556,84
Ansatz 2400 Konto	Kindergärten	RA2020	VA2020	Differenz	RA2020	VA2020	Differenz
		Ergebnisrechnung			Finanzierungsrechnung		
<b>Operative Gebarung</b>							
2400 801000	Veräußerungen von Grundstücken und Grundstückseinrichtungen	0,00	100	-100,00			
2400 808000	Veräußerungen von Waren	24.563,20	23.000	1.563,20	24.918,38	23.000	1.918,38
2400 809000	Gegenwerte von Sachbezugsleistungen	22,68	100	-77,32	22,68	100	-77,32
2400 810000	Erträge aus Leistungen	341.051,48	445.800	-104.748,52	705.855,34	445.800	260.055,34
2400 810009	Erträge aus Leistungen - intern - 1.2500.728919	58.683,94	66.900	-8.216,06	58.683,94	66.900	-8.216,06
2400 810010	Erträge aus Leistungen - Küche	277.793,03	304.200	-26.406,97	253.475,40	304.200	-50.724,60
2400 813000	Erträge aus der Auflösung von Investitionszuschüssen (Kapitaltransfers)	56.042,94	48.500	7.542,94			
2400 816000	Kostenbeiträge (-Ersätze) für sonstige Leistungen	0,00	100	-100,00	0,00	100	-100,00
2400 816010	Kostenbeiträge (-Ersätze) für sonstige Leistungen	7.187,04	7.200	-12,96	7.080,72	7.200	-119,28
2400 816100	Kostenbeiträge (-Ersätze) für sonstige Leistungen	33.979,42	37.400	-3.420,58	34.050,82	37.400	-3.349,18
2400 816110	Kostenbeiträge (-Ersätze) für sonstige Leistungen	11.898,31	11.600	298,31	11.774,00	11.600	174,00
2400 816500	Kostenbeiträge (-Ersätze) für Personal	8.093,47	0	8.093,47	2.654,68	0	2.654,68
2400 816550	Kostenbeiträge (-Ersätze) für sonstige Leistungen - Personal	83.534,38	89.700	-6.165,62	83.534,38	89.700	-6.165,62
2400 817040	Erträge aus der Auflösung von sonstigen Rückstellungen	0,00	105.500	-105.500,00			
2400 817200	Erträge aus der Auflösung von sonstigen Rückstellungen	166.382,09	0	166.382,09			
2400 817210	Erträge aus der Auflösung von sonstigen Rückstellungen	18.308,84	0	18.308,84			
2400 817400	Erträge aus der Auflösung von sonstigen Rückstellungen	45.179,13	0	45.179,13			
2400 827550	Kostenersätze für die Überlassung von Bediensteten an Dritte	932.270,29	858.500	73.770,29	927.117,85	858.500	68.617,85
2400 828000	Rückersätze von Aufwendungen	818,19	0	818,19	818,19	0	818,19
2400 829000	Sonstige Erträge - 1.2400.614100	1.402,57	3.500	-2.097,43	1.402,57	3.500	-2.097,43
2400 829200	Sonstige Erträge	20.000,00	0	20.000,00	20.000,00	0	20.000,00
2400 861011	Transfers von Ländern, Landesfonds u. -kammern	7.267,28	7.200	67,28	0,00	7.200	-7.200,00
2400 861021	Transfers von Ländern, Landesfonds u. -kammern	324.920,95	328.100	-3.179,05	291.592,45	328.100	-36.507,55
2400 861041	Transfers von Ländern, Landesfonds u. -kammern	502.871,15	618.500	-115.628,85	363.942,15	618.500	-254.557,85
2400 861511	Transfers von Ländern - Personal	1.412.371,05	1.390.200	22.171,05	1.412.371,05	1.390.200	22.171,05
<b>SU 21 / SU 31</b>	<b>Summe Erträge / Einzahlungen operative Gebarung</b>	<b>4.334.641,43</b>	<b>4.346.100</b>	<b>-11.458,57</b>	<b>4.199.294,60</b>	<b>4.192.000</b>	<b>7.294,60</b>
2400 400000	Geringwertige Wirtschaftsgüter (GWG)	54.245,71	45.900	8.345,71	27.636,75	45.900	-18.263,25
2400 400009	Geringwertige Wirtschaftsgüter - intern - Zentraler Service	5,13	1.000	-994,87	5,13	1.000	-994,87

Ansatz 2400 Konto	Kindergärten	RA2020	VA2020	Differenz	RA2020	VA2020	Differenz
		Ergebnisrechnung			Finanzierungsrechnung		
2400 413000	Handelswaren	23.223,02	23.000	223,02	22.920,62	23.000	-79,38
2400 413400	Handelswaren zur unentgeltlichen Weitergabe	4.303,10	7.900	-3.596,90	4.301,33	7.900	-3.598,67
2400 430000	Lebensmittel	67.604,11	79.700	-12.095,89	65.360,85	79.700	-14.339,15
2400 430100	Lebensmittel	99.383,70	120.100	-20.716,30	96.645,34	120.100	-23.454,66
2400 452000	Treibstoffe	45,16	700	-654,84	45,16	700	-654,84
2400 453000	Schmier- und Schleifmittel	40,86	100	-59,14	40,86	100	-59,14
2400 454000	Reinigungsmittel	20.764,41	22.800	-2.035,59	20.632,06	22.800	-2.167,94
2400 455000	Chemische und sonstige artverwandte Mittel	2.460,48	1.200	1.260,48	2.460,48	1.200	1.260,48
2400 455029	Chemische und sonstige artverwandte Mittel - intern - Wirtschaftshof	435,97	1.500	-1.064,03	435,97	1.500	-1.064,03
2400 456000	Schreib-, Zeichen- und sonstige Büromittel	625,85	8.400	-7.774,15	625,85	8.400	-7.774,15
2400 456009	Schreib-, Zeichen- und sonstige Büromittel - intern - Zentraler Service	1.661,37	4.900	-3.238,63	1.661,37	4.900	-3.238,63
2400 457000	Druckwerke	2.342,78	3.000	-657,22	1.798,25	3.000	-1.201,75
2400 457009	Druckwerke - intern - Zentraler Service	117,84	0	117,84	117,84	0	117,84
2400 457120	Druckwerke - 2/HL	0,00	100	-100,00	0,00	100	-100,00
2400 458000	Mittel zur ärztlichen Betreuung und Gesundheitsvorsorge	500,56	1.200	-699,44	500,56	1.200	-699,44
2400 459000	Sonstige Verbrauchsgüter	28.066,30	21.400	6.666,30	26.336,81	21.400	4.936,81
2400 459009	Sonstige Verbrauchsgüter - intern - Zentraler Service	44,40	100	-55,60	44,40	100	-55,60
2400 500000	Geldbezüge, Beamte AV	72.531,68	71.500	1.031,68	77.760,94	71.500	6.260,94
2400 501000	Geldbezüge, Beamte HV	78.775,09	78.400	375,09	84.520,80	78.400	6.120,80
2400 510000	Geldbezüge, Vertragsbedienstete AV	4.733.645,12	4.521.700	211.945,12	4.733.645,12	4.521.700	211.945,12
2400 511000	Geldbezüge, Vertragsbedienstete HV	2.359.142,29	2.159.800	199.342,29	2.359.142,29	2.159.800	199.342,29
2400 522000	Geldbezüge, Angestellte nicht ganzjährig beschäftigt	10.977,34	12.600	-1.622,66	10.977,34	12.600	-1.622,66
2400 523000	Geldbezüge, Arbeiter nicht ganzjährig beschäftigt	7.191,42	0	7.191,42	7.191,42	0	7.191,42
2400 541000	Sachbezüge, Vertragsbedienstete HV	22,68	0	22,68	22,68	0	22,68
2400 563000	Sonstige Aufwandsentschädigungen	15.554,24	15.400	154,24	15.659,23	15.400	259,23
2400 565000	Mehrleistungsvergütungen	26.118,51	26.200	-81,49	26.118,51	26.200	-81,49
2400 566000	Zuwendungen aus Anlass von Dienstjubiläen	94.112,16	69.800	24.312,16	94.112,16	69.800	24.312,16
2400 569000	Sonstige Nebengebühren	30.417,71	43.900	-13.482,29	30.529,05	43.900	-13.370,95
2400 580000	DGB zum Ausgleichsfonds für Familienbeihilfen	259.625,69	256.300	3.325,69	260.061,25	256.300	3.761,25
2400 581000	Dienstgeberbeiträge zur Alterssicherung	873.020,11	0	873.020,11	873.020,11	0	873.020,11
2400 581010	Dienstgeberbeiträge zur Alterssicherung - Betriebspension	102.771,77	100.800	1.971,77	102.771,77	100.800	1.971,77
2400 582000	Sonstige DGB zur sozialen Sicherheit	642.178,92	1.499.800	-857.621,08	642.728,09	1.499.800	-857.071,91
2400 592000	Dotierung von Rückstellungen für Jubiläumszuwendungen	120.095,83	10.800	109.295,83			
2400 600000	Energiebezüge - Strom	51.611,09	57.000	-5.388,91	51.611,09	57.000	-5.388,91
2400 600100	Energiebezüge - Gas	135,36	200	-64,64	135,36	200	-64,64
2400 600300	Energiebezüge - Wärme	106.891,69	104.300	2.591,69	106.891,69	104.300	2.591,69
2400 613000	Instandhaltung von sonstigen Grundstückseinrichtungen	4.814,04	9.000	-4.185,96	4.814,04	9.000	-4.185,96
2400 613100	Instandhaltung von sonstigen Grundstückseinrichtungen	13.769,20	17.700	-3.930,80	13.624,45	17.700	-4.075,55
2400 613770	Instandhaltung von sonstigen Grundstückseinrichtungen - KG Tratten	0,00	12.500	-12.500,00	0,00	12.500	-12.500,00
2400 614000	Instandhaltung von Gebäuden und Bauten	87.817,51	104.600	-16.782,49	73.713,68	104.600	-30.886,32



Ansatz 2400 Konto	Kindergärten	RA2020	VA2020	Differenz	RA2020	VA2020	Differenz
		Ergebnisrechnung			Finanzierungsrechnung		
2400 614100	Instandhaltung von Gebäuden und Bauten	2.130,14	4.000	-1.869,86	2.130,14	4.000	-1.869,86
2400 614120	Instandhaltung von Gebäuden und Bauten - Wartungen	6.283,92	11.700	-5.416,08	4.433,18	11.700	-7.266,82
2400 614220	Instandh.von Gebäuden - 4KH	1.771,40	2.000	-228,60	1.701,41	2.000	-298,59
2400 614720	Instandhaltung von Gebäuden und Bauten - KG Friedenspark	7.500,48	0	7.500,48	0,00	0	0,00
2400 614770	Instandhaltung von Gebäuden und Bauten - KG Tratten	15.496,74	0	15.496,74	15.496,74	0	15.496,74
2400 614790	Instandhaltung von Gebäuden und Bauten - KG Fellach	0,00	10.000	-10.000,00	0,00	10.000	-10.000,00
2400 614820	Instandhaltung von Gebäuden und Bauten - KG St.Leonhard	10.478,39	12.000	-1.521,61	10.478,39	12.000	-1.521,61
2400 616000	Instandh.von Maschinen u.masch.Anlagen	302,60	1.000	-697,40	302,60	1.000	-697,40
2400 618000	Instandhaltung von sonstigen Anlagen	9.415,22	9.000	415,22	6.970,82	9.000	-2.029,18
2400 618260	Instandhaltung von sonstigen Anlagen (5F)	0,00	200	-200,00	0,00	200	-200,00
2400 621000	Sonstige Transporte	0,00	5.200	-5.200,00	0,00	5.200	-5.200,00
2400 630000	Postdienste	665,75	3.500	-2.834,25	665,75	3.500	-2.834,25
2400 631700	Telekommunikationsdienste - MDIT	4.007,64	3.400	607,64	4.007,64	3.400	607,64
2400 650000	Zinsen für Finanzschulden - Inland	3.884,28	3.900	-15,72	3.884,28	3.900	-15,72
2400 670000	Versicherungen	8.302,76	9.500	-1.197,24	8.302,76	9.500	-1.197,24
2400 680200	Planmäßige Abschreibung - Grundstückseinrichtungen u. Infrastruktur	672,74	43.700	-43.027,26			
2400 680300	Planmäßige Abschreibung - Gebäude und Bauten	310.215,09	416.900	-106.684,91			
2400 680500	Planmäßige Abschreibung - Sonderanlagen	12.361,54	17.100	-4.738,46			
2400 680600	Planmäßige Abschreibung - Technische Anlagen, Fahrzeuge und Maschinen	212,43	300	-87,57			
2400 680700	Planmäßige Abschreibung - Amts-, Betriebs- und Geschäftsausstattung	63.663,17	57.800	5.863,17			
2400 690800	Abschreibung von Forderungen (Schadensfälle)	0,00	4.000	-4.000,00			
2400 695000	Wertberichtigungen zu Forderungen	1.048,96	0	1.048,96			
2400 700000	Miet- und Pachtaufwand	29.622,24	22.600	7.022,24	29.542,04	22.600	6.942,04
2400 700009	Miet- und Pachtaufwand - intern - Wirtschaftshof	2.700,00	2.700	0,00	0,00	2.700	-2.700,00
2400 700079	Miet- und Pachtaufwand - intern - Grundbenützung	0,00	100	-100,00	0,00	100	-100,00
2400 700089	Miet- und Pachtaufwand - intern - Schulen	104,00	1.600	-1.496,00	104,00	1.600	-1.496,00
2400 710000	Öffentliche Abgaben, ohne Gebühren gem. FAG	0,00	100	-100,00	0,00	100	-100,00
2400 710020	Öffentliche Abgaben, ohne Gebühren gem. FAG	0,00	600	-600,00	0,00	600	-600,00
2400 711000	Gebühren f.d.Ben.v.Gemeindeeinr. u. -anlagen gem. FAG	30.258,00	57.400	-27.142,00	30.258,00	57.400	-27.142,00
2400 724100	Reisegebühren (einschl. Km-Geld)	6.331,74	10.000	-3.668,26	6.280,27	10.000	-3.719,73
2400 728000	Entgelte für sonstige Leistungen	28.011,87	32.100	-4.088,13	25.380,68	32.100	-6.719,32
2400 728009	Entgelte für sonstige Leistungen - intern - Wirtschaftshof	24.769,05	37.500	-12.730,95	20.498,25	37.500	-17.001,75
2400 728039	Entgelte für sonstige Leistungen - intern - Stadtgrün	6.872,80	16.000	-9.127,20	6.262,65	16.000	-9.737,35
2400 728059	Entgelte für sonstige Leistungen - intern - Feuerwehr	696,00	200	496,00	696,00	200	496,00
2400 728109	Entgelte für sonstige Leistungen - intern - Wirtschaftshof	0,00	300	-300,00	0,00	300	-300,00
2400 728120	Entgelte für sonstige Leistungen - Überprüfungen	55.825,54	41.900	13.925,54	54.883,98	41.900	12.983,98
2400 728129	Entgelte für sonstige Leistungen - intern - Gebäudereinigung	427.743,85	502.900	-75.156,15	427.743,85	502.900	-75.156,15
2400 728219	Entgelte für sonstige Leistungen - intern - Druckerei	1.317,88	1.600	-282,12	1.317,88	1.600	-282,12
2400 728320	Entgelte für sonstige Leistungen - Energieausweis	660,00	1.000	-340,00	-132,00	1.000	-1.132,00
2400 728509	Entgelte für sonstige Leistungen - intern - EDV	112.204,44	129.700	-17.495,56	112.204,44	129.700	-17.495,56

<b>Ansatz 2400</b>	<b>Kindergärten</b>	<b>RA2020</b>	<b>VA2020</b>	<b>Differenz</b>	<b>RA2020</b>	<b>VA2020</b>	<b>Differenz</b>
<b>Konto</b>		<b>Ergebnisrechnung</b>			<b>Finanzierungsrechnung</b>		
2400 728709	Entgelte für sonstige Leistungen - intern - Telefonanlage	2.529,45	2.400	129,45	2.529,45	2.400	129,45
2400 728780	Entgelte für sonstige Leistungen -KG St. Magdalen	266,13	100	166,13	266,13	100	166,13
2400 728830	Entgelte für sonstige Leistungen - KG Landskron	172,00	0	172,00	172,00	0	172,00
2400 751201	Transfers an Länder, Landesfonds u. -kammern	1.450.991,10	1.302.800	148.191,10	1.450.991,10	1.302.800	148.191,10
2400 755090	Transfers an Unternehmen (ohne Finanzunternehmen) und andere - VIV	12.105,36	12.200	-94,64	12.105,36	12.200	-94,64
2400 775090	Kap.Transfers an Unternehmungen - VIV	133.762,03	133.800	-37,97			
<b>SU 22 / SU 32</b>	<b>Summe Aufwendungen / Auszahlungen operative Gebarung</b>	<b>12.782.446,93</b>	<b>12.440.100</b>	<b>342.346,93</b>	<b>12.080.098,49</b>	<b>11.755.700</b>	<b>324.398,49</b>
<b>SA 0 / SA 1</b>	<b>(0) Nettoergebnis (21 - 22) / Saldo (1) Geldfluss aus der operativen Gebarung (31 - 32)</b>	<b>-8.447.805,50</b>	<b>-8.094.000</b>	<b>-353.805,50</b>	<b>-7.880.803,89</b>	<b>-7.563.700</b>	<b>-317.103,89</b>
2400 894412	Rücklage (Geb.R.) - KG St.Magdalen (KIG)	0,00	209.400	-209.400,00			
2400 894902	Investition-Rücklage	0,00	59.500	-59.500,00			
2400 895122	Rücklage (Kap.R.) - Kapitalrücklage Kelag	0,00	687.600	-687.600,00			
<b>SU 23</b>	<b>Summe Haushaltsrücklagen</b>	<b>0,00</b>	<b>956.500</b>	<b>-956.500,00</b>			
<b>SA 00</b>	<b>Nettoergebnis nach Zuweisung und Entnahmen von Haushaltsrücklagen (SA 0 +/- SU 23)</b>	<b>-8.447.805,50</b>	<b>-7.137.500</b>	<b>-1.310.305,50</b>			
<b>Investive Gebarung</b>							
2400 300001	Kapitaltransfers von Bund, Bundesfonds u. -kammern - § 15 a B-VG KG				20.513,00	0	20.513,00
2400 801000	Veräußerungen von Grundstücken und Grundstückseinrichtungen				0,00	100	-100,00
<b>SU 33</b>	<b>Summe Einzahlungen investive Gebarung</b>				<b>20.513,00</b>	<b>100</b>	<b>20.413,00</b>
2400 006000	Sonstige Grundstückseinrichtungen				11.296,09	15.800	-4.503,91
2400 006780	Sonstige Grundstückseinrichtungen - KG St- Magdalen				0,00	65.000	-65.000,00
2400 010770	Gebäude und Bauten - KG Tratten				0,00	190.000	-190.000,00
2400 010780	Gebäude und Bauten - KG St. Magdalen				738.473,25	541.800	196.673,25
2400 010790	Gebäude und Bauten - KG Fellach				14.979,52	0	14.979,52
2400 010810	Gebäude und Bauten - KG Maria Gail				14.345,53	160.000	-145.654,47
2400 010830	Gebäude und Bauten - KG Landskron - VE 635				90.115,77	0	90.115,77
2400 042000	Amts-, Betriebs- und Geschäftsausstattung				15.487,74	10.100	5.387,74
2400 042780	Amts-, Betriebs- und Geschäftsausstattung - KG St. Magdalen				59.173,75	100.000	-40.826,25
2400 042990	Amts-, Betriebs- und Geschäftsausstattung				7.978,42	25.000	-17.021,58
2400 050780	Sonderanlagen - KG St. Magdalen				0,00	100	-100,00
2400 775090	Kap.Transfers an Unternehmungen - VIV				133.762,03	133.800	-37,97
<b>SU 34</b>	<b>Summe Auszahlungen investive Gebarung</b>				<b>1.085.612,10</b>	<b>1.241.600</b>	<b>-155.987,90</b>
<b>SA 2</b>	<b>Saldo (2) Geldfluss aus der investiven Gebarung (33 - 34)</b>				<b>-1.065.099,10</b>	<b>-1.241.500</b>	<b>176.400,90</b>
<b>SA 3</b>	<b>Saldo (3) Nettofinanzierungssaldo (SA 1 + SA 2)</b>				<b>-8.945.902,99</b>	<b>-8.805.200</b>	<b>-140.702,99</b>
<b>Finanzierungstätigkeit</b>							
2400 346000	Investitionsdarlehen (Aufn.) - Finanzunternehmen (1)				0,00	160.000	-160.000,00
2400 346100	Investitionsdarlehen von Finanzunternehmen				933.329,54	0	933.329,54
<b>SU 35</b>	<b>Summe Einzahlungen aus der Finanzierungstätigkeit</b>				<b>933.329,54</b>	<b>160.000</b>	<b>773.329,54</b>

Ansatz 2400 Konto	Kindergärten	RA2020	VA2020	Differenz	RA2020	VA2020	Differenz
		Ergebnisrechnung			Finanzierungsrechnung		
2400 346000	Investitionsdarlehen (Tilgung) - Finanzunternehmen				0,00	44.300	-44.300,00
2400 346100	Investitionsdarlehen von Finanzunternehmen				43.369,71	0	43.369,71
<b>SU 36</b>	<b>Summe Auszahlungen aus der Finanzierungstätigkeit</b>				<b>43.369,71</b>	<b>44.300</b>	<b>-930,29</b>
<b>SA 4</b>	<b>Saldo (4) Geldfluss aus der Finanzierungstätigkeit (35 - 36)</b>				<b>889.959,83</b>	<b>115.700</b>	<b>774.259,83</b>
<b>SA 5</b>	<b>Saldo (5) Geldfluss aus der voranschlagswirksamen Gebarung (SA 3 + SA 4)</b>				<b>-8.055.943,16</b>	<b>-8.689.500</b>	<b>633.556,84</b>
UA 249	Sonstige Einrichtungen und Maßnahmen	RA2020	VA2020	Differenz	RA2020	VA2020	Differenz
		Ergebnisrechnung			Finanzierungsrechnung		
<b>SA 0 / SA 1</b>	<b>(0) Nettoergebnis (21 - 22) / Saldo (1) Geldfluss aus der operativen Gebarung (31 - 32)</b>	<b>-735.525,42</b>	<b>-1.069.100</b>	<b>333.574,58</b>	<b>-720.125,42</b>	<b>-1.024.100</b>	<b>303.974,58</b>
<b>SA 00</b>	<b>Nettoergebnis nach Zuweisung und Entnahmen von Haushaltsrücklagen (SA 0 +/- SU 23)</b>	<b>-735.525,42</b>	<b>-869.100</b>	<b>133.574,58</b>			
<b>SA 2</b>	<b>Saldo (2) Geldfluss aus der investiven Gebarung (33 - 34)</b>				<b>-15.400,00</b>	<b>-45.000</b>	<b>29.600,00</b>
<b>SA 3</b>	<b>Saldo (3) Nettofinanzierungssaldo (SA 1 + SA 2)</b>				<b>-735.525,42</b>	<b>-1.069.100</b>	<b>333.574,58</b>
<b>SA 4</b>	<b>Saldo (4) Geldfluss aus der Finanzierungstätigkeit (35 - 36)</b>				<b>0,00</b>	<b>0</b>	<b>0,00</b>
<b>SA 5</b>	<b>Saldo (5) Geldfluss aus der voranschlagswirksamen Gebarung (SA 3 + SA 4)</b>				<b>-735.525,42</b>	<b>-1.069.100</b>	<b>333.574,58</b>

Ansatz 2490 Konto	Sonstige Einrichtungen und Maßnahmen	RA2020	VA2020	Differenz	RA2020	VA2020	Differenz
		Ergebnisrechnung			Finanzierungsrechnung		
<b>Operative Gebarung</b>							
<b>SU 21 / SU 31</b>	<b>Summe Erträge / Einzahlungen operative Gebarung</b>	<b>0,00</b>	<b>0</b>	<b>0,00</b>	<b>0,00</b>	<b>0</b>	<b>0,00</b>
2490 755000	Transfers an Unternehmen (ohne Finanzunternehmen) und andere	460.125,42	509.100	-48.974,58	460.125,42	509.100	-48.974,58
2490 755010	Transfers an Unternehmen (ohne Finanzunternehmen) und andere	0,00	100.000	-100.000,00	0,00	100.000	-100.000,00
2490 757000	Transfers an private Organisationen ohne Erwerbszweck	260.000,00	315.000	-55.000,00	260.000,00	315.000	-55.000,00
2490 757010	Transfers an private Organisationen ohne Erwerbszweck	0,00	100.000	-100.000,00	0,00	100.000	-100.000,00
2490 775000	Kap.Transfers an Unternehmungen	15.400,00	15.000	400,00			
2490 777000	Kap.Transfers an priv. Organisationen ohne Erwerbszweck	0,00	30.000	-30.000,00			
<b>SU 22 / SU 32</b>	<b>Summe Aufwendungen / Auszahlungen operative Gebarung</b>	<b>735.525,42</b>	<b>1.069.100</b>	<b>-333.574,58</b>	<b>720.125,42</b>	<b>1.024.100</b>	<b>-303.974,58</b>
<b>SA 0 / SA 1</b>	<b>(0) Nettoergebnis (21 - 22) / Saldo (1) Geldfluss aus der operativen Gebarung (31 - 32)</b>	<b>-735.525,42</b>	<b>-1.069.100</b>	<b>333.574,58</b>	<b>-720.125,42</b>	<b>-1.024.100</b>	<b>303.974,58</b>
2490 895122	Rücklage (Kap.R.) - Kapitalrücklage Kelag	0,00	200.000	-200.000,00			
<b>SU 23</b>	<b>Summe Haushaltsrücklagen</b>	<b>0,00</b>	<b>200.000</b>	<b>-200.000,00</b>			
<b>SA 00</b>	<b>Nettoergebnis nach Zuweisung und Entnahmen von Haushaltsrücklagen (SA 0 +/- SU 23)</b>	<b>-735.525,42</b>	<b>-869.100</b>	<b>133.574,58</b>			
<b>Investive Gebarung</b>							
<b>SU 33</b>	<b>Summe Einzahlungen investive Gebarung</b>				<b>0,00</b>	<b>0</b>	<b>0,00</b>
2490 775000	Kap.Transfers an Unternehmungen				15.400,00	15.000	400,00
2490 777000	Kap.Transfers an priv. Organisationen ohne Erwerbszweck				0,00	30.000	-30.000,00
<b>SU 34</b>	<b>Summe Auszahlungen investive Gebarung</b>				<b>15.400,00</b>	<b>45.000</b>	<b>-29.600,00</b>
<b>SA 2</b>	<b>Saldo (2) Geldfluss aus der investiven Gebarung (33 - 34)</b>				<b>-15.400,00</b>	<b>-45.000</b>	<b>29.600,00</b>
<b>SA 3</b>	<b>Saldo (3) Nettofinanzierungssaldo (SA 1 + SA 2)</b>				<b>-735.525,42</b>	<b>-1.069.100</b>	<b>333.574,58</b>
<b>Finanzierungstätigkeit</b>							
<b>SU 35</b>	<b>Summe Einzahlungen aus der Finanzierungstätigkeit</b>				<b>0,00</b>	<b>0</b>	<b>0,00</b>
<b>SU 36</b>	<b>Summe Auszahlungen aus der Finanzierungstätigkeit</b>				<b>0,00</b>	<b>0</b>	<b>0,00</b>
<b>SA 4</b>	<b>Saldo (4) Geldfluss aus der Finanzierungstätigkeit (35 - 36)</b>				<b>0,00</b>	<b>0</b>	<b>0,00</b>
<b>SA 5</b>	<b>Saldo (5) Geldfluss aus der voranschlagswirksamen Gebarung (SA 3 + SA 4)</b>				<b>-735.525,42</b>	<b>-1.069.100</b>	<b>333.574,58</b>

A 25	Außerschulische Jugendberufshilfe	RA2020	VA2020	Differenz	RA2020	VA2020	Differenz
		Ergebnisrechnung			Finanzierungsrechnung		
SA 0 / SA 1	(0) Nettoergebnis (21 - 22) / Saldo (1) Geldfluss aus der operativen Gebarung (31 - 32)	-1.690.313,13	-1.785.500	95.186,87	-1.561.094,69	-1.760.500	199.405,31
SA 00	Nettoergebnis nach Zuweisung und Entnahmen von Haushaltsrücklagen (SA 0 +/- SU 23)	-1.690.313,13	-1.750.500	60.186,87			
SA 2	Saldo (2) Geldfluss aus der investiven Gebarung (33 - 34)				-13.232,01	-23.700	10.467,99
SA 3	Saldo (3) Nettofinanzierungssaldo (SA 1 + SA 2)				-1.574.326,70	-1.784.200	209.873,30
SA 4	Saldo (4) Geldfluss aus der Finanzierungstätigkeit (35 - 36)				0,00	0	0,00
SA 5	Saldo (5) Geldfluss aus der voranschlagswirksamen Gebarung (SA 3 + SA 4)				-1.574.326,70	-1.784.200	209.873,30
UA 250	Schülerhorte	RA2020	VA2020	Differenz	RA2020	VA2020	Differenz
		Ergebnisrechnung			Finanzierungsrechnung		
SA 0 / SA 1	(0) Nettoergebnis (21 - 22) / Saldo (1) Geldfluss aus der operativen Gebarung (31 - 32)	-1.053.271,72	-956.500	-96.771,72	-989.745,75	-956.500	-33.245,75
SA 00	Nettoergebnis nach Zuweisung und Entnahmen von Haushaltsrücklagen (SA 0 +/- SU 23)	-1.053.271,72	-956.500	-96.771,72			
SA 2	Saldo (2) Geldfluss aus der investiven Gebarung (33 - 34)				-2.744,01	-6.800	4.055,99
SA 3	Saldo (3) Nettofinanzierungssaldo (SA 1 + SA 2)				-992.489,76	-963.300	-29.189,76
SA 4	Saldo (4) Geldfluss aus der Finanzierungstätigkeit (35 - 36)				0,00	0	0,00
SA 5	Saldo (5) Geldfluss aus der voranschlagswirksamen Gebarung (SA 3 + SA 4)				-992.489,76	-963.300	-29.189,76
Ansatz 2500 Konto	Schülerhorte	RA2020	VA2020	Differenz	RA2020	VA2020	Differenz
		Ergebnisrechnung			Finanzierungsrechnung		
<b>Operative Gebarung</b>							
2500 808000	Veräußerungen von Waren	6.995,95	6.200	795,95	6.806,95	6.200	606,95
2500 809000	Gegenwerte von Sachbezugsleistungen	8,64	100	-91,36	8,64	100	-91,36
2500 810000	Erträge aus Leistungen	258.969,51	337.800	-78.830,49	349.427,50	337.800	11.627,50
2500 810010	Erträge aus Leistungen - Küche	113.376,90	145.800	-32.423,10	102.008,73	145.800	-43.791,27
2500 816010	Kostenbeiträge (-Ersätze) für sonstige Leistungen	2.056,32	1.900	156,32	2.000,82	1.900	100,82
2500 816100	Kostenbeiträge (-Ersätze) für sonstige Leistungen -	4.798,62	5.900	-1.101,38	4.798,62	5.900	-1.101,38
2500 816110	Kostenbeiträge (-Ersätze) für sonstige Leistungen	1.164,33	1.200	-35,67	1.222,51	1.200	22,51
2500 816550	Kostenbeiträge (-Ersätze) für sonstige Leistungen - Personal	11.828,49	11.400	428,49	11.828,49	11.400	428,49
2500 817040	Erträge aus der Auflösung von sonstigen Rückstellungen	0,00	5.000	-5.000,00			
2500 817200	Erträge aus der Auflösung von sonstigen Rückstellungen	26.356,75	0	26.356,75			
2500 817210	Erträge aus der Auflösung von sonstigen Rückstellungen	5.558,17	0	5.558,17			
2500 817500	Erträge aus der Auflösung von sonstigen Rückstellungen	773,04	0	773,04			
2500 827550	Kostenersätze für die Überlassung von Bediensteten an Dritte	74.980,19	81.600	-6.619,81	78.674,31	81.600	-2.925,69
2500 829000	Sonstige Erträge - 1.2500.614100	0,00	100	-100,00	0,00	100	-100,00
2500 861041	Transfers von Ländern, Landesfonds und Landeskammern	750,69	0	750,69	750,69	0	750,69
2500 861511	Transfers von Ländern - Personal	350.726,31	350.700	26,31	350.726,31	350.700	26,31
<b>SU 21 / SU 31</b>	<b>Summe Erträge / Einzahlungen operative Gebarung</b>	<b>858.343,91</b>	<b>947.700</b>	<b>-89.356,09</b>	<b>908.253,57</b>	<b>942.700</b>	<b>-34.446,43</b>
2500 400000	Geringwertige Wirtschaftsgüter (GWG)	3.363,07	4.500	-1.136,93	1.022,18	4.500	-3.477,82

Ansatz 2500 Konto	Schülerhorte	RA2020	VA2020	Differenz	RA2020	VA2020	Differenz
		Ergebnisrechnung			Finanzierungsrechnung		
2500 413000	Handelswaren	6.686,53	6.200	486,53	6.686,53	6.200	486,53
2500 413400	Handelswaren zur unentgeltlichen Weitergabe	759,83	1.500	-740,17	759,83	1.500	-740,17
2500 453000	Schmier- und Schleifmittel	5,96	100	-94,04	5,96	100	-94,04
2500 454000	Reinigungsmittel	2.972,30	3.000	-27,70	2.972,30	3.000	-27,70
2500 455000	Chemische und sonstige artverwandte Mittel	183,18	900	-716,82	183,18	900	-716,82
2500 455029	Chemische und sonstige artverwandte Mittel - intern - Wirtschaftshof	0,00	500	-500,00	0,00	500	-500,00
2500 456000	Schreib-, Zeichen- und sonstige Büromittel	168,22	2.400	-2.231,78	168,22	2.400	-2.231,78
2500 456009	Schreib-, Zeichen- und sonstige Büromittel - intern - Zentraler Service	0,00	100	-100,00	0,00	100	-100,00
2500 457000	Druckwerke	283,62	1.100	-816,38	283,62	1.100	-816,38
2500 459000	Sonstige Verbrauchsgüter	5.079,25	3.000	2.079,25	5.062,36	3.000	2.062,36
2500 459009	Sonstige Verbrauchsgüter - intern - Zentraler Service	0,00	100	-100,00	0,00	100	-100,00
2500 500000	Geldbezüge, Beamte AV	22.904,84	22.600	304,84	24.556,19	22.600	1.956,19
2500 501000	Geldbezüge, Beamte HV	3.677,38	3.700	-22,62	3.946,11	3.700	246,11
2500 510000	Geldbezüge, Vertragsbedienstete AV	1.122.699,43	1.099.900	22.799,43	1.122.699,43	1.099.900	22.799,43
2500 511000	Geldbezüge, Vertragsbedienstete HV	194.494,04	190.000	4.494,04	194.494,04	190.000	4.494,04
2500 541000	Sachbezüge, Vertragsbedienstete HV	8,64	0	8,64	8,64	0	8,64
2500 563000	Sonstige Aufwandsentschädigungen	4.228,67	3.900	328,67	4.261,83	3.900	361,83
2500 565000	Mehrleistungsvergütungen	1.994,48	5.200	-3.205,52	1.994,48	5.200	-3.205,52
2500 566000	Zuwendungen aus Anlass von Dienstjubiläen	42.008,51	40.600	1.408,51	42.008,51	40.600	1.408,51
2500 569000	Sonstige Nebengebühren	7.608,60	4.600	3.008,60	7.628,71	4.600	3.028,71
2500 580000	DGB zum Ausgleichsfonds für Familienbeihilfen	52.112,59	51.900	212,59	52.189,23	51.900	289,23
2500 581000	Dienstgeberbeiträge zur Alterssicherung	167.440,93	0	167.440,93	167.440,93	0	167.440,93
2500 581010	Dienstgeberbeiträge zur Alterssicherung - Betriebspension	13.968,52	13.300	668,52	13.968,52	13.300	668,52
2500 582000	Sonstige DGB zur sozialen Sicherheit	124.924,01	292.600	-167.675,99	125.017,93	292.600	-167.582,07
2500 591000	Dotierung von Rückstellungen für Abfertigungen	8.148,28	0	8.148,28			
2500 592000	Dotierung von Rückstellungen für Jubiläumszuwendungen	0,00	600	-600,00			
2500 600000	Energiebezüge - Strom	9.640,96	10.000	-359,04	9.640,96	10.000	-359,04
2500 600100	Energiebezüge - Gas	54,15	100	-45,85	54,15	100	-45,85
2500 600300	Energiebezüge - Wärme	23.657,71	22.900	757,71	23.657,71	22.900	757,71
2500 613000	Instandhaltung von sonstigen Grundstückseinrichtungen	28,37	100	-71,63	28,37	100	-71,63
2500 613100	Instandhaltung von sonstigen Grundstückseinrichtungen	2.982,95	3.000	-17,05	2.982,95	3.000	-17,05
2500 614000	Instandhaltung von Gebäuden und Bauten	0,00	1.300	-1.300,00	0,00	1.300	-1.300,00
2500 614100	Instandhaltung von Gebäuden und Bauten	0,00	200	-200,00	0,00	200	-200,00
2500 614220	Instandh.von Gebäuden - 4KSKH	100,09	200	-99,91	89,50	200	-110,50
2500 618000	Instandhaltung von sonstigen Anlagen	213,94	500	-286,06	213,94	500	-286,06
2500 630000	Postdienste	221,92	200	21,92	221,92	200	21,92
2500 631700	Telekommunikationsdienste - MDIT	0,00	200	-200,00	0,00	200	-200,00
2500 670000	Versicherungen	0,00	100	-100,00	0,00	100	-100,00
2500 680200	Planmäßige Abschreibung - Grundstückseinrichtungen u. Infrastruktur	0,00	1.400	-1.400,00			
2500 680500	Planmäßige Abschreibung - Sonderanlagen	469,11	0	469,11			

Ansatz 2500 Konto	Schülerhorte	RA2020	VA2020	Differenz	RA2020	VA2020	Differenz
		Ergebnisrechnung			Finanzierungsrechnung		
2500 680700	Planmäßige Abschreibung - Amts-, Betriebs- und Geschäftsausstattung	2.424,60	2.000	424,60			
2500 683000	Verluste aus dem Abgang von Sachanlagen und immateriellen Vermögenswerten	30,25	0	30,25			
2500 690800	Abschreibung von Forderungen (Schadensfälle)	0,00	1.000	-1.000,00			
2500 695000	Wertberichtigungen zu Forderungen	1.172,80	0	1.172,80			
2500 700000	Miet- und Pachtaufwand	0,00	100	-100,00	0,00	100	-100,00
2500 700009	Miet- und Pachtaufwand - intern - Wirtschaftshof	500,00	500	0,00	0,00	500	-500,00
2500 700089	Miet- und Pachtaufwand - intern - Schulen	18.116,06	20.100	-1.983,94	18.116,06	20.100	-1.983,94
2500 710000	Öffentliche Abgaben, ohne Gebühren gem. FAG	0,00	200	-200,00	0,00	200	-200,00
2500 711000	Gebühren f.d.Ben.v.Gemeindeeinr. u. -anlagen gem. FAG	0,00	100	-100,00	0,00	100	-100,00
2500 724100	Reisegebühren (einschl. Km-Geld)	896,56	1.800	-903,44	880,80	1.800	-919,20
2500 728000	Entgelte für sonstige Leistungen	3.412,59	5.800	-2.387,41	2.781,54	5.800	-3.018,46
2500 728009	Entgelte für sonstige Leistungen - intern - Wirtschaftshof	0,00	6.000	-6.000,00	0,00	6.000	-6.000,00
2500 728039	Entgelte für sonstige Leistungen - intern - Stadtgrün	0,00	3.000	-3.000,00	0,00	3.000	-3.000,00
2500 728109	Entgelte für sonstige Leistungen - intern - Wirtschaftshof	0,00	100	-100,00	0,00	100	-100,00
2500 728219	Entgelte für sonstige Leistungen - intern - Druckerei	0,00	100	-100,00	0,00	100	-100,00
2500 728509	Entgelte für sonstige Leistungen - intern - EDV	3.288,75	3.900	-611,25	3.288,75	3.900	-611,25
2500 728709	Entgelte für sonstige Leistungen - intern - Telefonanlage	0,00	100	-100,00	0,00	100	-100,00
2500 728919	Entgelte für sonstige Leistungen - intern - 2.2400.810009	58.683,94	66.900	-8.216,06	58.683,94	66.900	-8.216,06
<b>SU 22 / SU 32</b>	<b>Summe Aufwendungen / Auszahlungen operative Gebarung</b>	<b>1.911.615,63</b>	<b>1.904.200</b>	<b>7.415,63</b>	<b>1.897.999,32</b>	<b>1.899.200</b>	<b>-1.200,68</b>
<b>SA 0 / SA 1</b>	<b>(0) Nettoergebnis (21 - 22) / Saldo (1) Geldfluss aus der operativen Gebarung (31 - 32)</b>	<b>-1.053.271,72</b>	<b>-956.500</b>	<b>-96.771,72</b>	<b>-989.745,75</b>	<b>-956.500</b>	<b>-33.245,75</b>
<b>SU 23</b>	<b>Summe Haushaltsrücklagen</b>	<b>0,00</b>	<b>0</b>	<b>0,00</b>			
<b>SA 00</b>	<b>Nettoergebnis nach Zuweisung und Entnahmen von Haushaltsrücklagen (SA 0 +/- SU 23)</b>	<b>-1.053.271,72</b>	<b>-956.500</b>	<b>-96.771,72</b>			
<b>Investive Gebarung</b>							
<b>SU 33</b>	<b>Summe Einzahlungen investive Gebarung</b>				<b>0,00</b>	<b>0</b>	<b>0,00</b>
2500 006000	Sonstige Grundstückseinrichtungen				0,00	100	-100,00
2500 042000	Amts-, Betriebs- und Geschäftsausstattung				2.744,01	6.700	-3.955,99
<b>SU 34</b>	<b>Summe Auszahlungen investive Gebarung</b>				<b>2.744,01</b>	<b>6.800</b>	<b>-4.055,99</b>
<b>SA 2</b>	<b>Saldo (2) Geldfluss aus der investiven Gebarung (33 - 34)</b>				<b>-2.744,01</b>	<b>-6.800</b>	<b>4.055,99</b>
<b>SA 3</b>	<b>Saldo (3) Nettofinanzierungssaldo (SA 1 + SA 2)</b>				<b>-992.489,76</b>	<b>-963.300</b>	<b>-29.189,76</b>
<b>Finanzierungstätigkeit</b>							
<b>SU 35</b>	<b>Summe Einzahlungen aus der Finanzierungstätigkeit</b>				<b>0,00</b>	<b>0</b>	<b>0,00</b>
<b>SU 36</b>	<b>Summe Auszahlungen aus der Finanzierungstätigkeit</b>				<b>0,00</b>	<b>0</b>	<b>0,00</b>
<b>SA 4</b>	<b>Saldo (4) Geldfluss aus der Finanzierungstätigkeit (35 - 36)</b>				<b>0,00</b>	<b>0</b>	<b>0,00</b>
<b>SA 5</b>	<b>Saldo (5) Geldfluss aus der voranschlagswirksamen Gebarung (SA 3 + SA 4)</b>				<b>-992.489,76</b>	<b>-963.300</b>	<b>-29.189,76</b>

UA 252	Jugendherbergen und Jugendheime	RA2020	VA2020	Differenz	RA2020	VA2020	Differenz
				Ergebnisrechnung		Finanzierungsrechnung	
SA 0 / SA 1	(0) Nettoergebnis (21 - 22) / Saldo (1) Geldfluss aus der operativen Gebarung (31 - 32)	-10.000,00	-10.000	0,00	0,00	0	0,00
SA 00	Nettoergebnis nach Zuweisung und Entnahmen von Haushaltsrücklagen (SA 0 +/- SU 23)	-10.000,00	-10.000	0,00			
SA 2	Saldo (2) Geldfluss aus der investiven Gebarung (33 - 34)				-10.000,00	-10.000	0,00
SA 3	Saldo (3) Nettofinanzierungssaldo (SA 1 + SA 2)				-10.000,00	-10.000	0,00
SA 4	Saldo (4) Geldfluss aus der Finanzierungstätigkeit (35 - 36)				0,00	0	0,00
SA 5	Saldo (5) Geldfluss aus der voranschlagswirksamen Gebarung (SA 3 + SA 4)				-10.000,00	-10.000	0,00
Ansatz 2520 Konto	Jugendherbergen und Jugendheime	RA2020	VA2020	Differenz	RA2020	VA2020	Differenz
				Ergebnisrechnung		Finanzierungsrechnung	
<b>Operative Gebarung</b>							
SU 21 / SU 31	Summe Erträge / Einzahlungen operative Gebarung	0,00	0	0,00	0,00	0	0,00
2520 777100	Kap.Transfers an priv. Organisationen ohne Erwerbszweck	10.000,00	10.000	0,00			
SU 22 / SU 32	Summe Aufwendungen / Auszahlungen operative Gebarung	10.000,00	10.000	0,00	0,00	0	0,00
SA 0 / SA 1	(0) Nettoergebnis (21 - 22) / Saldo (1) Geldfluss aus der operativen Gebarung (31 - 32)	-10.000,00	-10.000	0,00	0,00	0	0,00
SU 23	Summe Haushaltsrücklagen	0,00	0	0,00			
SA 00	Nettoergebnis nach Zuweisung und Entnahmen von Haushaltsrücklagen (SA 0 +/- SU 23)	-10.000,00	-10.000	0,00			
<b>Investive Gebarung</b>							
SU 33	Summe Einzahlungen investive Gebarung				0,00	0	0,00
2520 777100	Kap.Transfers an priv. Organisationen ohne Erwerbszweck				10.000,00	10.000	0,00
SU 34	Summe Auszahlungen investive Gebarung				10.000,00	10.000	0,00
SA 2	Saldo (2) Geldfluss aus der investiven Gebarung (33 - 34)				-10.000,00	-10.000	0,00
SA 3	Saldo (3) Nettofinanzierungssaldo (SA 1 + SA 2)				-10.000,00	-10.000	0,00
<b>Finanzierungstätigkeit</b>							
SU 35	Summe Einzahlungen aus der Finanzierungstätigkeit				0,00	0	0,00
SU 36	Summe Auszahlungen aus der Finanzierungstätigkeit				0,00	0	0,00
SA 4	Saldo (4) Geldfluss aus der Finanzierungstätigkeit (35 - 36)				0,00	0	0,00
SA 5	Saldo (5) Geldfluss aus der voranschlagswirksamen Gebarung (SA 3 + SA 4)				-10.000,00	-10.000	0,00



UA 259	Sonstige Einrichtungen und Maßnahmen	RA2020	VA2020	Differenz	RA2020	VA2020	Differenz
		Ergebnisrechnung			Finanzierungsrechnung		
SA 0 / SA 1	(0) Nettoergebnis (21 - 22) / Saldo (1) Geldfluss aus der operativen Gebarung (31 - 32)	-627.041,41	-819.000	191.958,59	-571.348,94	-804.000	232.651,06
SA 00	Nettoergebnis nach Zuweisung und Entnahmen von Haushaltsrücklagen (SA 0 +/- SU 23)	-627.041,41	-784.000	156.958,59			
SA 2	Saldo (2) Geldfluss aus der investiven Gebarung (33 - 34)				-488,00	-6.900	6.412,00
SA 3	Saldo (3) Nettofinanzierungssaldo (SA 1 + SA 2)				-571.836,94	-810.900	239.063,06
SA 4	Saldo (4) Geldfluss aus der Finanzierungstätigkeit (35 - 36)				0,00	0	0,00
SA 5	Saldo (5) Geldfluss aus der voranschlagswirksamen Gebarung (SA 3 + SA 4)				-571.836,94	-810.900	239.063,06
Ansatz 2591 Konto	REFERAT FÜR JUGEND	RA2020	VA2020	Differenz	RA2020	VA2020	Differenz
		Ergebnisrechnung			Finanzierungsrechnung		
Operative Gebarung							
2591 810000	Erträge aus Leistungen	1.591,50	1.600	-8,50	1.591,50	1.600	-8,50
2591 813000	Erträge aus der Auflösung von Investitionszuschüssen (Kapitaltransfers)	150,00	6.000	-5.850,00			
2591 816000	Kostenbeiträge (-Ersätze) für sonstige Leistungen	8.050,00	200	7.850,00	8.050,00	200	7.850,00
2591 817200	Erträge aus der Auflösung von sonstigen Rückstellungen	3.512,22	0	3.512,22			
2591 829000	Sonstige Erträge - 1.2591.614100	0,00	500	-500,00	0,00	500	-500,00
2591 861001	Transfers von Ländern, Landesfonds u. -kammern	11.500,00	9.500	2.000,00	11.500,00	9.500	2.000,00
2591 861101	Transfers von Ländern und Landesfonds - BZ	5.244,00	0	5.244,00	5.244,00	0	5.244,00
2591 864000	Transfers von Unternehmen (ohne Finanzunternehmen) und andere	0,00	500	-500,00	0,00	500	-500,00
<b>SU 21 / SU 31</b>	<b>Summe Erträge / Einzahlungen operative Gebarung</b>	<b>30.047,72</b>	<b>18.300</b>	<b>11.747,72</b>	<b>26.385,50</b>	<b>12.300</b>	<b>14.085,50</b>
2591 400000	Geringwertige Wirtschaftsgüter (GWG)	1.569,77	2.000	-430,23	1.569,77	2.000	-430,23
2591 400009	Geringwertige Wirtschaftsgüter - intern - Zentraler Service	0,00	100	-100,00	0,00	100	-100,00
2591 413400	Handelswaren zur unentgeltlichen Weitergabe	12.376,07	16.300	-3.923,93	10.630,15	16.300	-5.669,85
2591 454000	Reinigungsmittel	250,95	400	-149,05	250,95	400	-149,05
2591 455000	Chemische und sonstige artverwandte Mittel	6,12	100	-93,88	6,12	100	-93,88
2591 455029	Chemische und sonstige artverwandte Mittel - intern - Wirtschaftshof	0,00	100	-100,00	0,00	100	-100,00
2591 456009	Schreib-, Zeichen- und sonstige Büromittel - intern - Zentraler Service	555,30	900	-344,70	555,30	900	-344,70
2591 457000	Druckwerke	14.262,16	27.000	-12.737,84	6.686,20	27.000	-20.313,80
2591 457009	Druckwerke - intern - Zentraler Service	45,38	0	45,38	45,38	0	45,38
2591 457120	Druckwerke - 2/HL	0,00	100	-100,00	0,00	100	-100,00
2591 458000	Mittel zur ärztlichen Betreuung und Gesundheitsvorsorge	60,24	100	-39,76	60,24	100	-39,76
2591 459000	Sonstige Verbrauchsgüter	6.523,41	400	6.123,41	6.372,21	400	5.972,21
2591 459009	Sonstige Verbrauchsgüter - intern - Zentraler Service	0,00	100	-100,00	0,00	100	-100,00
2591 510000	Geldbezüge, Vertragsbedienstete AV	223.087,42	221.000	2.087,42	223.087,42	221.000	2.087,42
2591 521000	Geldbezüge, Arbeiter ganzjährig beschäftigt	9.369,25	13.200	-3.830,75	9.369,25	13.200	-3.830,75
2591 563000	Sonstige Aufwandsentschädigungen	1.657,80	1.700	-42,20	1.657,80	1.700	-42,20
2591 565000	Mehrleistungsvergütungen	772,15	0	772,15	772,15	0	772,15

Ansatz 2591 Konto	REFERAT FÜR JUGEND	RA2020	VA2020	Differenz	RA2020	VA2020	Differenz
		Ergebnisrechnung			Finanzierungsrechnung		
2591 569000	Sonstige Nebengebühren	1.738,30	1.900	-161,70	1.738,30	1.900	-161,70
2591 580000	DGB zum Ausgleichsfonds für Familienbeihilfen	9.171,60	9.200	-28,40	9.171,60	9.200	-28,40
2591 581000	Dienstgeberbeiträge zur Alterssicherung	29.697,34	0	29.697,34	29.697,34	0	29.697,34
2591 581010	Dienstgeberbeiträge zur Alterssicherung - Betriebspension	3.519,35	3.400	119,35	3.519,35	3.400	119,35
2591 582000	Sonstige DGB zur sozialen Sicherheit	21.349,79	51.200	-29.850,21	21.349,79	51.200	-29.850,21
2591 591000	Dotierung von Rückstellungen für Abfertigungen	4.477,26	1.800	2.677,26			
2591 592000	Dotierung von Rückstellungen für Jubiläumszuwendungen	5.114,56	3.400	1.714,56			
2591 593100	Dotierung von Rückstellungen für Gleitzeit	45,43	0	45,43			
2591 600000	Energiebezüge - Strom	2.189,84	3.400	-1.210,16	2.189,84	3.400	-1.210,16
2591 600100	Energiebezüge - Gas	3.558,77	4.500	-941,23	3.558,77	4.500	-941,23
2591 613000	Instandhaltung von sonstigen Grundstückseinrichtungen	611,55	2.600	-1.988,45	611,55	2.600	-1.988,45
2591 614000	Instandhaltung von Gebäuden und Bauten	3.615,40	10.000	-6.384,60	1.678,35	10.000	-8.321,65
2591 614100	Instandhaltung von Gebäuden und Bauten	0,00	900	-900,00	0,00	900	-900,00
2591 614120	Instandhaltung von Gebäuden und Bauten - Wartungen	210,36	500	-289,64	210,36	500	-289,64
2591 614400	Instandhaltung von Gebäuden und Bauten - Jugendzentrum	0,00	35.000	-35.000,00	0,00	35.000	-35.000,00
2591 618000	Instandhaltung von sonstigen Anlagen	8.856,00	2.400	6.456,00	4.428,00	2.400	2.028,00
2591 618260	Instandhaltung von sonstigen Anlagen (5F)	306,31	600	-293,69	306,31	600	-293,69
2591 620000	Transporte durch die Bahn	0,00	100	-100,00	0,00	100	-100,00
2591 621000	Sonstige Transporte	1.993,68	5.900	-3.906,32	1.993,68	5.900	-3.906,32
2591 630000	Postdienste	1.215,90	5.000	-3.784,10	1.215,90	5.000	-3.784,10
2591 631000	Telekommunikationsdienste	0,00	500	-500,00	0,00	500	-500,00
2591 631700	Telekommunikationsdienste - MDIT	553,02	600	-46,98	553,02	600	-46,98
2591 640000	Rechts- und Beratungsaufwand	0,00	1.400	-1.400,00	0,00	1.400	-1.400,00
2591 670000	Versicherungen	555,06	1.300	-744,94	555,06	1.300	-744,94
2591 680300	Planmäßige Abschreibung - Gebäude und Bauten	6.813,41	7.100	-286,59			
2591 680700	Planmäßige Abschreibung - Amts-, Betriebs- und Geschäftsausstattung	2.715,96	3.300	-584,04			
2591 691000	Schadensfälle	0,00	100	-100,00	0,00	100	-100,00
2591 700000	Miet- und Pacht Aufwand	26.858,98	54.500	-27.641,02	26.858,98	54.500	-27.641,02
2591 700009	Miet- und Pacht Aufwand - intern - Wirtschaftshof	18,00	1.700	-1.682,00	18,00	1.700	-1.682,00
2591 700039	Miet- und Pacht Aufwand - intern - Stadtgarten	0,00	1.500	-1.500,00	0,00	1.500	-1.500,00
2591 700059	Miet- und Pacht Aufwand - intern - Feuerwehr	0,00	100	-100,00	0,00	100	-100,00
2591 700069	Miet- und Pacht Aufwand - intern - Bambergssäle	477,36	3.500	-3.022,64	477,36	3.500	-3.022,64
2591 700079	Miet- und Pacht Aufwand - intern - Grundbenützung	475,20	100	375,20	475,20	100	375,20
2591 700089	Miet- und Pacht Aufwand - intern - Schulen	0,00	100	-100,00	0,00	100	-100,00
2591 710000	Öffentliche Abgaben, ohne Gebühren gem. FAG	295,48	1.000	-704,52	257,78	1.000	-742,22
2591 711000	Gebühren f.d.Ben.v.Gemeindeeinr. u. -anlagen gem. FAG	2.154,18	2.500	-345,82	2.154,18	2.500	-345,82
2591 723000	Amtspauschalien und Repräsentationsausgaben	933,80	1.100	-166,20	213,80	1.100	-886,20
2591 723010	Amtspauschalien und Repräsentationsausgaben	157,46	500	-342,54	124,46	500	-375,54
2591 724100	Reisegebühren (einschl. Km-Geld)	556,89	2.500	-1.943,11	528,07	2.500	-1.971,93
2591 728000	Entgelte für sonstige Leistungen	120.211,89	184.400	-64.188,11	97.449,52	184.400	-86.950,48
2591 728009	Entgelte für sonstige Leistungen - intern - Wirtschaftshof	3.884,60	8.000	-4.115,40	3.216,55	8.000	-4.783,45

<b>Ansatz 2591</b>	<b>REFERAT FÜR JUGEND</b>	<b>RA2020</b>	<b>VA2020</b>	<b>Differenz</b>	<b>RA2020</b>	<b>VA2020</b>	<b>Differenz</b>
<b>Konto</b>		<b>Ergebnisrechnung</b>			<b>Finanzierungsrechnung</b>		
2591 728039	Entgelte für sonstige Leistungen - intern - Stadtgrün	3.480,65	2.500	980,65	3.380,65	2.500	880,65
2591 728059	Entgelte für sonstige Leistungen - intern - Feuerwehr	0,00	100	-100,00	0,00	100	-100,00
2591 728069	Entgelte für sonstige Leistungen - intern - Bambergssäle	45,90	1.500	-1.454,10	45,90	1.500	-1.454,10
2591 728120	Entgelte für sonstige Leistungen - Überprüfungen	518,14	900	-381,86	518,14	900	-381,86
2591 728129	Entgelte für sonstige Leistungen - intern - Gebäudereinigung	19.876,59	18.100	1.776,59	19.876,59	18.100	1.776,59
2591 728219	Entgelte für sonstige Leistungen - intern - Druckerei	575,46	1.200	-624,54	575,46	1.200	-624,54
2591 728509	Entgelte für sonstige Leistungen - intern - EDV	41.901,75	42.000	-98,25	41.901,75	42.000	-98,25
2591 728709	Entgelte für sonstige Leistungen - intern - Telefonanlage	505,89	500	5,89	505,89	500	5,89
2591 751001	Transfers an Länder, Landesfonds u. -kammern	18.000,00	18.000	0,00	18.000,00	18.000	0,00
2591 755000	Transfers an Unternehmen (ohne Finanzunternehmen) und andere - VIV	0,00	500	-500,00	0,00	500	-500,00
2591 757000	Transfers an private Organisationen ohne Erwerbszweck	35.916,00	38.000	-2.084,00	35.916,00	38.000	-2.084,00
2591 768000	Sonstige lfd.Transfers an private Haushalte	1.400,00	7.500	-6.100,00	1.400,00	7.500	-6.100,00
2591 771001	Kap.Transfers an Länder, Landesfonds u. -kammern	0,00	100	-100,00			
2591 777000	Kap.Transfers an priv. Organisationen ohne Erwerbszweck	0,00	5.300	-5.300,00			
<b>SU 22 / SU 32</b>	<b>Summe Aufwendungen / Auszahlungen operative Gebarung</b>	<b>657.089,13</b>	<b>837.300</b>	<b>-180.210,87</b>	<b>597.734,44</b>	<b>816.300</b>	<b>-218.565,56</b>
<b>SA 0 / SA 1</b>	<b>(0) Nettoergebnis (21 - 22) / Saldo (1) Geldfluss aus der operativen Gebarung (31 - 32)</b>	<b>-627.041,41</b>	<b>-819.000</b>	<b>191.958,59</b>	<b>-571.348,94</b>	<b>-804.000</b>	<b>232.651,06</b>
2591 894902	Investition-Rücklage	0,00	35.000	-35.000,00			
<b>SU 23</b>	<b>Summe Haushaltsrücklagen</b>	<b>0,00</b>	<b>35.000</b>	<b>-35.000,00</b>			
<b>SA 00</b>	<b>Nettoergebnis nach Zuweisung und Entnahmen von Haushaltsrücklagen (SA 0 +/- SU 23)</b>	<b>-627.041,41</b>	<b>-784.000</b>	<b>156.958,59</b>			
<b>Investive Gebarung</b>							
<b>SU 33</b>	<b>Summe Einzahlungen investive Gebarung</b>				<b>0,00</b>	<b>0</b>	<b>0,00</b>
2591 042000	Amts-, Betriebs- und Geschäftsausstattung				488,00	1.500	-1.012,00
2591 771001	Kap.Transfers an Länder, Landesfonds u. -kammern				0,00	100	-100,00
2591 777000	Kap.Transfers an priv. Organisationen ohne Erwerbszweck				0,00	5.300	-5.300,00
<b>SU 34</b>	<b>Summe Auszahlungen investive Gebarung</b>				<b>488,00</b>	<b>6.900</b>	<b>-6.412,00</b>
<b>SA 2</b>	<b>Saldo (2) Geldfluss aus der investiven Gebarung (33 - 34)</b>				<b>-488,00</b>	<b>-6.900</b>	<b>6.412,00</b>
<b>SA 3</b>	<b>Saldo (3) Nettofinanzierungssaldo (SA 1 + SA 2)</b>				<b>-571.836,94</b>	<b>-810.900</b>	<b>239.063,06</b>
<b>Finanzierungstätigkeit</b>							
<b>SU 35</b>	<b>Summe Einzahlungen aus der Finanzierungstätigkeit</b>				<b>0,00</b>	<b>0</b>	<b>0,00</b>
<b>SU 36</b>	<b>Summe Auszahlungen aus der Finanzierungstätigkeit</b>				<b>0,00</b>	<b>0</b>	<b>0,00</b>
<b>SA 4</b>	<b>Saldo (4) Geldfluss aus der Finanzierungstätigkeit (35 - 36)</b>				<b>0,00</b>	<b>0</b>	<b>0,00</b>
<b>SA 5</b>	<b>Saldo (5) Geldfluss aus der voranschlagswirksamen Gebarung (SA 3 + SA 4)</b>				<b>-571.836,94</b>	<b>-810.900</b>	<b>239.063,06</b>

A 26	Sport und außerschulische Leibeserziehung	RA2020	VA2020	Differenz	RA2020	VA2020	Differenz
		Ergebnisrechnung			Finanzierungsrechnung		
SA 0 / SA 1	(0) Nettoergebnis (21 - 22) / Saldo (1) Geldfluss aus der operativen Gebarung (31 - 32)	-1.744.707,93	-1.768.800	24.092,07	-431.766,22	-427.100	-4.666,22
SA 00	Nettoergebnis nach Zuweisung und Entnahmen von Haushaltsrücklagen (SA 0 +/- SU 23)	-1.747.052,54	-1.512.800	-234.252,54			
SA 2	Saldo (2) Geldfluss aus der investiven Gebarung (33 - 34)				-781.317,24	-746.300	-35.017,24
SA 3	Saldo (3) Nettofinanzierungssaldo (SA 1 + SA 2)				-1.213.083,46	-1.173.400	-39.683,46
SA 4	Saldo (4) Geldfluss aus der Finanzierungstätigkeit (35 - 36)				429.120,12	-362.500	791.620,12
SA 5	Saldo (5) Geldfluss aus der voranschlagswirksamen Gebarung (SA 3 + SA 4)				-783.963,34	-1.535.900	751.936,66
UA 262	Sportplätze	RA2020	VA2020	Differenz	RA2020	VA2020	Differenz
		Ergebnisrechnung			Finanzierungsrechnung		
SA 0 / SA 1	(0) Nettoergebnis (21 - 22) / Saldo (1) Geldfluss aus der operativen Gebarung (31 - 32)	-739.439,30	-1.221.000	481.560,70	-407.344,99	-637.900	230.555,01
SA 00	Nettoergebnis nach Zuweisung und Entnahmen von Haushaltsrücklagen (SA 0 +/- SU 23)	-741.783,91	-1.065.000	323.216,09			
SA 2	Saldo (2) Geldfluss aus der investiven Gebarung (33 - 34)				-24.307,24	-145.000	120.692,76
SA 3	Saldo (3) Nettofinanzierungssaldo (SA 1 + SA 2)				-431.652,23	-782.900	351.247,77
SA 4	Saldo (4) Geldfluss aus der Finanzierungstätigkeit (35 - 36)				-138.577,87	-172.700	34.122,13
SA 5	Saldo (5) Geldfluss aus der voranschlagswirksamen Gebarung (SA 3 + SA 4)				-570.230,10	-955.600	385.369,90
Ansatz 2620 Konto	Sportplätze	RA2020	VA2020	Differenz	RA2020	VA2020	Differenz
		Ergebnisrechnung			Finanzierungsrechnung		
<b>Operative Gebarung</b>							
2620 808000	Veräußerungen von Waren	141,40	0	141,40	141,40	0	141,40
2620 811100	Miet- und Pächtertrag	97.479,12	94.900	2.579,12	118.671,17	94.900	23.771,17
2620 813000	Erträge aus der Auflösung von Investitionszuschüssen (Kapitaltransfers)	68,49	7.900	-7.831,51			
2620 816000	Kostenbeiträge (-Ersätze) für sonstige Leistungen	38.871,23	14.000	24.871,23	12.609,97	14.000	-1.390,03
2620 816010	Kostenbeiträge (-Ersätze) für Stromkosten - 1.2620.600010	3.078,08	33.500	-30.421,92	6.454,40	33.500	-27.045,60
2620 817210	Erträge aus der Auflösung von sonstigen Rückstellungen	35,96	0	35,96			
2620 819000	Übrige nicht finanzierungswirksame Erträge	12.393,94	0	12.393,94			
2620 828000	Rückersätze von Aufwendungen	60,48	0	60,48	60,48	0	60,48
2620 829000	Sonstige Erträge - 1.2620.614100	0,00	1.500	-1.500,00	0,00	1.500	-1.500,00
2620 829200	Sonstige Erträge	4.444,00	0	4.444,00	4.444,00	0	4.444,00
<b>SU 21 / SU 31</b>	<b>Summe Erträge / Einzahlungen operative Gebarung</b>	<b>156.572,70</b>	<b>151.800</b>	<b>4.772,70</b>	<b>142.381,42</b>	<b>143.900</b>	<b>-1.518,58</b>
2620 400000	Geringwertige Wirtschaftsgüter (GWG)	1.993,12	4.000	-2.006,88	1.439,52	4.000	-2.560,48
2620 451000	Brennstoffe	3.209,12	5.200	-1.990,88	3.209,12	5.200	-1.990,88
2620 452000	Treibstoffe	814,14	1.000	-185,86	561,36	1.000	-438,64
2620 453000	Schmier- und Schleifmittel	0,00	100	-100,00	0,00	100	-100,00
2620 454000	Reinigungsmittel	647,32	2.000	-1.352,68	647,32	2.000	-1.352,68
2620 455000	Chemische und sonstige artverwandte Mittel	10.403,78	18.100	-7.696,22	10.403,78	18.100	-7.696,22

Ansatz 2620 Konto	Sportplätze	RA2020	VA2020	Differenz	RA2020	VA2020	Differenz
		Ergebnisrechnung			Finanzierungsrechnung		
2620 457120	Druckwerke - 2/HL	0,00	100	-100,00	0,00	100	-100,00
2620 458000	Mittel zur ärztlichen Betreuung und Gesundheitsvorsorge	0,00	200	-200,00	0,00	200	-200,00
2620 459000	Sonstige Verbrauchsgüter	14.224,45	11.500	2.724,45	14.224,45	11.500	2.724,45
2620 511000	Geldbezüge, Vertragsbedienstete HV	28.073,41	19.400	8.673,41	28.073,41	19.400	8.673,41
2620 522000	Geldbezüge, Angestellte nicht ganzjährig beschäftigt	546,76	1.200	-653,24	546,76	1.200	-653,24
2620 523000	Geldbezüge, Arbeiter nicht ganzjährig beschäftigt	8.369,71	7.700	669,71	8.369,71	7.700	669,71
2620 565000	Mehrleistungsvergütungen	42,67	0	42,67	42,67	0	42,67
2620 569000	Sonstige Nebengebühren	3.115,48	2.300	815,48	3.115,48	2.300	815,48
2620 580000	DGB zum Ausgleichsfonds für Familienbeihilfen	1.525,14	1.200	325,14	1.525,14	1.200	325,14
2620 581000	Dienstgeberbeiträge zur Alterssicherung	4.895,15	0	4.895,15	4.895,15	0	4.895,15
2620 581010	Dienstgeberbeiträge zur Alterssicherung - Betriebspension	518,80	300	218,80	518,80	300	218,80
2620 582000	Sonstige DGB zur sozialen Sicherheit	3.395,73	6.300	-2.904,27	3.395,73	6.300	-2.904,27
2620 588000	Kommunalsteuer	1.173,17	900	273,17	1.173,17	900	273,17
2620 591000	Dotierung von Rückstellungen für Abfertigungen	20.174,60	0	20.174,60			
2620 592000	Dotierung von Rückstellungen für Jubiläumswendungen	7.508,40	0	7.508,40			
2620 593000	Dotierung von Rückstellungen für nicht konsumierte Urlaube	1.853,28	0	1.853,28			
2620 600000	Energiebezüge - Strom	6.198,07	8.300	-2.101,93	6.198,07	8.300	-2.101,93
2620 600010	Energiebezüge - Strom - 2.2620.817010	19.080,45	33.500	-14.419,55	19.080,45	33.500	-14.419,55
2620 600100	Energiebezüge - Gas	2.458,20	2.000	458,20	2.458,20	2.000	458,20
2620 600300	Energiebezüge - Wärme	7.770,57	8.200	-429,43	7.770,57	8.200	-429,43
2620 613000	Instandhaltung von sonstigen Grundstückseinrichtungen	3.396,21	33.000	-29.603,79	3.337,71	33.000	-29.662,29
2620 614000	Instandhaltung von Gebäuden und Bauten	8.599,43	15.000	-6.400,57	8.599,43	15.000	-6.400,57
2620 614100	Instandhaltung von Gebäuden und Bauten - 2.2620.829000	0,00	1.500	-1.500,00	0,00	1.500	-1.500,00
2620 614120	Instandhaltung von Gebäuden und Bauten - Wartungen	3.309,53	3.000	309,53	3.309,53	3.000	309,53
2620 614710	Instandhaltung von Gebäuden und Bauten - Sportzentrum Völkendorf	0,00	10.000	-10.000,00	0,00	10.000	-10.000,00
2620 616000	Instandh.von Maschinen u.masch.Anlagen	2.165,84	5.000	-2.834,16	2.165,84	5.000	-2.834,16
2620 618000	Instandhaltung von sonstigen Anlagen	366,89	1.000	-633,11	366,89	1.000	-633,11
2620 618260	Instandhaltung von sonstigen Anlagen (5F)	404,04	300	104,04	404,04	300	104,04
2620 619000	Instandhaltung von Sonderanlagen	2.302,10	1.000	1.302,10	2.302,10	1.000	1.302,10
2620 621000	Sonstige Transporte	0,00	500	-500,00	0,00	500	-500,00
2620 631000	Telekommunikationsdienste	817,57	1.100	-282,43	817,57	1.100	-282,43
2620 650000	Zinsen für Finanzschulden - Inland	36.663,03	37.300	-636,97	36.663,03	37.300	-636,97
2620 670000	Versicherungen	2.720,02	7.300	-4.579,98	2.720,02	7.300	-4.579,98
2620 680200	Planmäßige Abschreibung - Grundstückseinrichtungen u. Infrastruktur	726,09	70.300	-69.573,91			
2620 680300	Planmäßige Abschreibung - Gebäude und Bauten	199.048,47	198.800	248,47			
2620 680500	Planmäßige Abschreibung - Sonderanlagen	56.248,95	258.900	-202.651,05			
2620 680600	Planmäßige Abschreibung - Technische Anlagen, Fahrzeuge und Maschinen	9.575,88	8.900	675,88			
2620 680700	Planmäßige Abschreibung - Amts-, Betriebs- und Geschäftsausstattung	14.288,64	15.500	-1.211,36			
2620 690800	Abschreibung von Forderungen (Schadensfälle)	0,00	1.000	-1.000,00			

Ansatz 2620 Konto	Sportplätze	RA2020	VA2020	Differenz	RA2020	VA2020	Differenz
		Ergebnisrechnung			Finanzierungsrechnung		
2620 700000	Miet- und Pachtaufwand	1.018,22	1.000	18,22	1.018,22	1.000	18,22
2620 700100	Miet- und Pachtaufwand	44.134,22	44.500	-365,78	38.121,59	44.500	-6.378,41
2620 710000	Gebühren f.d.Ben.v.Gemeindeeinr. u. -anlagen gem. FAG	3.125,70	1.000	2.125,70	3.101,30	1.000	2.101,30
2620 711000	Gebühren f.d.Ben.v.Gemeindeeinr. u. -anlagen gem. FAG	35.391,13	49.800	-14.408,87	35.391,13	49.800	-14.408,87
2620 720300	Kostenbeiträge (-Ersätze) - VKB	12.086,46	13.400	-1.313,54	12.086,46	13.400	-1.313,54
2620 728000	Entgelte für sonstige Leistungen	10.158,78	14.800	-4.641,22	9.877,14	14.800	-4.922,86
2620 728009	Entgelte für sonstige Leistungen - intern - Wirtschaftshof	4.605,55	25.000	-20.394,45	4.605,55	25.000	-20.394,45
2620 728039	Entgelte für sonstige Leistungen - intern - Stadtgrün	144.272,75	180.000	-35.727,25	139.957,00	180.000	-40.043,00
2620 728049	Entgelte für sonstige Leistungen - intern - Heizung	1.273,60	2.200	-926,40	0,00	2.200	-2.200,00
2620 728059	Entgelte für sonstige Leistungen - intern - Feuerwehr	0,00	200	-200,00	0,00	200	-200,00
2620 728120	Entgelte für sonstige Leistungen - Überprüfungen	7.352,64	24.000	-16.647,36	6.302,68	24.000	-17.697,32
2620 728129	Entgelte für sonstige Leistungen - intern - Gebäudereinigung	10.062,31	12.500	-2.437,69	10.062,31	12.500	-2.437,69
<b>SU 22 / SU 32</b>	<b>Summe Aufwendungen / Auszahlungen operative Gebarung</b>	<b>762.105,57</b>	<b>1.171.300</b>	<b>-409.194,43</b>	<b>438.858,40</b>	<b>617.900</b>	<b>-179.041,60</b>
<b>SA 0 / SA 1</b>	<b>(0) Nettoergebnis (21 - 22) / Saldo (1) Geldfluss aus der operativen Gebarung (31 - 32)</b>	<b>-605.532,87</b>	<b>-1.019.500</b>	<b>413.967,13</b>	<b>-296.476,98</b>	<b>-474.000</b>	<b>177.523,02</b>
2620 794102	Rücklage (Kap.R.) - Kapitalrücklage	2.344,61	0	2.344,61			
2620 894902	Investition-Rücklage	0,00	36.000	-36.000,00			
2620 895122	Rücklage (Kap.R.) - Kapitalrücklage Kelag	0,00	50.000	-50.000,00			
<b>SU 23</b>	<b>Summe Haushaltsrücklagen</b>	<b>-2.344,61</b>	<b>86.000</b>	<b>-88.344,61</b>			
<b>SA 00</b>	<b>Nettoergebnis nach Zuweisung und Entnahmen von Haushaltsrücklagen (SA 0 +/- SU 23)</b>	<b>-607.877,48</b>	<b>-933.500</b>	<b>325.622,52</b>			
<b>Investive Gebarung</b>							
2620 301001	Kapitaltransfers von Ländern, Landesfonds u. -kammern				5.000,00	0	5.000,00
<b>SU 33</b>	<b>Summe Einzahlungen investive Gebarung</b>				<b>5.000,00</b>	<b>0</b>	<b>5.000,00</b>
2620 006000	Sonstige Grundstückseinrichtungen				-2.225,01	50.000	-52.225,01
2620 006750	Sonstige Grundstückseinrichtungen - Sportzentrum Landskron				-119,60	0	-119,60
2620 010750	Gebäude und Bauten - Sportzentrum Landskron				1.385,15	0	1.385,15
2620 020100	Maschinen und maschinelle Anlagen				0,00	20.000	-20.000,00
2620 042000	Amts-, Betriebs- und Geschäftsausstattung				0,00	9.000	-9.000,00
2620 042750	Amts-, Betriebs- und Geschäftsausstattung - Sportzentrum Landskron				0,00	6.000	-6.000,00
<b>SU 34</b>	<b>Summe Auszahlungen investive Gebarung</b>				<b>-959,46</b>	<b>85.000</b>	<b>-85.959,46</b>
<b>SA 2</b>	<b>Saldo (2) Geldfluss aus der investiven Gebarung (33 - 34)</b>				<b>5.959,46</b>	<b>-85.000</b>	<b>90.959,46</b>
<b>SA 3</b>	<b>Saldo (3) Nettofinanzierungssaldo (SA 1 + SA 2)</b>				<b>-290.517,52</b>	<b>-559.000</b>	<b>268.482,48</b>
<b>Finanzierungstätigkeit</b>							
2620 346100	Investitionsdarlehen von Finanzunternehmen				1.385,15	0	1.385,15
<b>SU 35</b>	<b>Summe Einzahlungen aus der Finanzierungstätigkeit</b>				<b>1.385,15</b>	<b>0</b>	<b>1.385,15</b>
2620 346000	Investitionsdarlehen (Tilgung) - Finanzunternehmungen				0,00	162.400	-162.400,00
2620 346100	Investitionsdarlehen von Finanzunternehmen				162.269,87	0	162.269,87
<b>SU 36</b>	<b>Summe Auszahlungen aus der Finanzierungstätigkeit</b>				<b>162.269,87</b>	<b>162.400</b>	<b>-130,13</b>
<b>SA 4</b>	<b>Saldo (4) Geldfluss aus der Finanzierungstätigkeit (35 - 36)</b>				<b>-160.884,72</b>	<b>-162.400</b>	<b>1.515,28</b>

Ansatz 2620 Konto	Sportplätze	RA2020	VA2020	Differenz	RA2020	VA2020	Differenz
		Ergebnisrechnung			Finanzierungsrechnung		
SA 5	Saldo (5) Geldfluss aus der voranschlagswirksamen Gebarung (SA 3 + SA 4)				-451.402,24	-721.400	269.997,76
Ansatz 2621 Konto	SPORTPLÄTZE (STADION LIND)	RA2020	VA2020	Differenz	RA2020	VA2020	Differenz
		Ergebnisrechnung			Finanzierungsrechnung		
<b>Operative Gebarung</b>							
2621 810009	Erträge aus Leistungen - intern - Stadion Lind	0,00	500	-500,00	0,00	500	-500,00
2621 811100	Miet- und Pächtertrag	43.803,14	53.600	-9.796,86	44.957,39	53.600	-8.642,61
2621 811109	Miet- und Pächtertrag - intern - Stadion Lind	12.843,61	19.500	-6.656,39	12.843,61	19.500	-6.656,39
2621 811110	Miet- und Pächtertrag	3.600,00	3.600	0,00	3.600,00	3.600	0,00
2621 813000	Erträge aus der Auflösung von Investitionszuschüssen (Kapitaltransfers)	25.643,37	38.400	-12.756,63			
2621 816000	Kostenbeiträge (-Ersätze) für sonstige Leistungen	187,50	1.600	-1.412,50	187,50	1.600	-1.412,50
2621 817200	Erträge aus der Auflösung von sonstigen Rückstellungen	2.107,00	0	2.107,00			
2621 817210	Erträge aus der Auflösung von sonstigen Rückstellungen	604,81	0	604,81			
2621 817400	Erträge aus der Auflösung von sonstigen Rückstellungen	7.041,16	0	7.041,16			
2621 817500	Erträge aus der Auflösung von sonstigen Rückstellungen	36,80	0	36,80			
2621 829000	Sonstige Erträge - 1.2621.614100	0,00	1.500	-1.500,00	0,00	1.500	-1.500,00
<b>SU 21 / SU 31</b>	<b>Summe Erträge / Einzahlungen operative Gebarung</b>	<b>95.867,39</b>	<b>118.700</b>	<b>-22.832,61</b>	<b>61.588,50</b>	<b>80.300</b>	<b>-18.711,50</b>
2621 400000	Geringwertige Wirtschaftsgüter (GWG)	2.479,99	1.500	979,99	2.355,99	1.500	855,99
2621 452000	Treibstoffe	215,46	400	-184,54	215,46	400	-184,54
2621 453000	Schmier- und Schleifmittel	27,33	100	-72,67	27,33	100	-72,67
2621 454000	Reinigungsmittel	564,86	2.000	-1.435,14	564,86	2.000	-1.435,14
2621 455000	Chemische und sonstige artverwandte Mittel	2.338,49	3.500	-1.161,51	2.338,49	3.500	-1.161,51
2621 457120	Druckwerke - 2/HL	0,00	100	-100,00	0,00	100	-100,00
2621 458000	Mittel zur ärztlichen Betreuung und Gesundheitsvorsorge	0,00	100	-100,00	0,00	100	-100,00
2621 459000	Sonstige Verbrauchsgüter	6.585,64	4.500	2.085,64	6.585,64	4.500	2.085,64
2621 511000	Geldbezüge, Vertragsbedienstete HV	55.358,71	41.300	14.058,71	55.358,71	41.300	14.058,71
2621 522000	Geldbezüge, Angestellte nicht ganzjährig beschäftigt	0,00	1.200	-1.200,00	0,00	1.200	-1.200,00
2621 523000	Geldbezüge, Arbeiter nicht ganzjährig beschäftigt	4.754,79	3.900	854,79	4.754,79	3.900	854,79
2621 565000	Mehrleistungsvergütungen	157,73	3.400	-3.242,27	157,73	3.400	-3.242,27
2621 569000	Sonstige Nebengebühren	4.241,71	3.000	1.241,71	4.241,71	3.000	1.241,71
2621 580000	DGB zum Ausgleichsfonds für Familienbeihilfen	2.458,72	2.100	358,72	2.458,72	2.100	358,72
2621 581000	Dienstgeberbeiträge zur Alterssicherung	7.912,15	0	7.912,15	7.912,15	0	7.912,15
2621 581010	Dienstgeberbeiträge zur Alterssicherung - Betriebspension	988,52	600	388,52	988,52	600	388,52
2621 582000	Sonstige DGB zur sozialen Sicherheit	5.357,86	10.900	-5.542,14	5.357,86	10.900	-5.542,14
2621 588000	Kommunalsteuer	1.892,52	1.600	292,52	1.892,52	1.600	292,52
2621 591000	Dotierung von Rückstellungen für Abfertigungen	0,00	1.100	-1.100,00			
2621 592000	Dotierung von Rückstellungen für Jubiläumswendungen	0,00	300	-300,00			
2621 600000	Energiebezüge - Strom	11.074,21	20.500	-9.425,79	11.074,21	20.500	-9.425,79
2621 613000	Instandhaltung von sonstigen Grundstückseinrichtungen	620,26	12.200	-11.579,74	620,26	12.200	-11.579,74
2621 613300	Instandhaltung von sonstigen Grundstückseinrichtungen	0,00	10.000	-10.000,00	0,00	10.000	-10.000,00

Ansatz 2621 Konto	SPORTPLÄTZE (STADION LIND)	RA2020	VA2020	Differenz	RA2020	VA2020	Differenz
		Ergebnisrechnung			Finanzierungsrechnung		
2621 613320	Instandhaltung von sonstigen Grundstückseinrichtungen - Stadion Lind	0,00	10.000	-10.000,00	0,00	10.000	-10.000,00
2621 614000	Instandhaltung von Gebäuden und Bauten	2.190,57	10.000	-7.809,43	790,69	10.000	-9.209,31
2621 614100	Instandhaltung von Gebäuden und Bauten - 2.2621.829000	0,00	1.500	-1.500,00	0,00	1.500	-1.500,00
2621 616000	Instandh.von Maschinen u.masch.Anlagen	3.442,44	4.000	-557,56	3.442,44	4.000	-557,56
2621 618000	Instandhaltung von sonstigen Anlagen	461,69	2.000	-1.538,31	461,69	2.000	-1.538,31
2621 618260	Instandhaltung von sonstigen Anlagen (5F)	0,00	200	-200,00	0,00	200	-200,00
2621 619000	Instandhaltung von Sonderanlagen	56,25	1.000	-943,75	56,25	1.000	-943,75
2621 619700	Instandhaltung von Sonderanlagen	2.130,00	0	2.130,00	2.130,00	0	2.130,00
2621 621000	Sonstige Transporte	180,00	100	80,00	180,00	100	80,00
2621 631000	Telekommunikationsdienste	282,79	500	-217,21	282,79	500	-217,21
2621 650000	Zinsen für Finanzschulden - Inland	488,30	500	-11,70	488,30	500	-11,70
2621 670000	Versicherungen	1.106,55	1.400	-293,45	1.106,55	1.400	-293,45
2621 680200	Planmäßige Abschreibung - Grundstückseinrichtungen u. Infrastruktur	111,19	0	111,19			
2621 680300	Planmäßige Abschreibung - Gebäude und Bauten	29.440,64	45.600	-16.159,36			
2621 680500	Planmäßige Abschreibung - Sonderanlagen	24.011,29	25.100	-1.088,71			
2621 680600	Planmäßige Abschreibung - Technische Anlagen, Fahrzeuge und Maschinen	0,00	1.400	-1.400,00			
2621 680700	Planmäßige Abschreibung - Amts-, Betriebs- und Geschäftsausstattung	1.598,81	1.500	98,81			
2621 690800	Abschreibung von Forderungen (Schadensfälle)	0,00	1.000	-1.000,00			
2621 700000	Miet- und Pachtaufwand	534,10	500	34,10	534,10	500	34,10
2621 710000	Öffentliche Abgaben, ohne Gebühren gem. FAG	3,65	100	-96,35	3,65	100	-96,35
2621 711000	Gebühren f.d.Ben.v.Gemeindeeinr. u. -anlagen gem. FAG	10.283,49	17.000	-6.716,51	10.283,49	17.000	-6.716,51
2621 720300	Kostenbeiträge (-Ersätze) - VKB	12.575,26	15.100	-2.524,74	12.575,26	15.100	-2.524,74
2621 728000	Entgelte für sonstige Leistungen	2.530,43	3.700	-1.169,57	2.530,43	3.700	-1.169,57
2621 728009	Entgelte für sonstige Leistungen - intern - Wirtschaftshof	75,00	5.000	-4.925,00	75,00	5.000	-4.925,00
2621 728039	Entgelte für sonstige Leistungen - intern - Stadtgrün	30.130,50	45.000	-14.869,50	30.039,00	45.000	-14.961,00
2621 728059	Entgelte für sonstige Leistungen - intern - Feuerwehr	0,00	100	-100,00	0,00	100	-100,00
2621 728120	Entgelte für sonstige Leistungen - Überprüfungen	1.111,92	3.600	-2.488,08	571,92	3.600	-3.028,08
<b>SU 22 / SU 32</b>	<b>Summe Aufwendungen / Auszahlungen operative Gebarung</b>	<b>229.773,82</b>	<b>320.200</b>	<b>-90.426,18</b>	<b>172.456,51</b>	<b>244.200</b>	<b>-71.743,49</b>
<b>SA 0 / SA 1</b>	<b>(0) Nettoergebnis (21 - 22) / Saldo (1) Geldfluss aus der operativen Gebarung (31 - 32)</b>	<b>-133.906,43</b>	<b>-201.500</b>	<b>67.593,57</b>	<b>-110.868,01</b>	<b>-163.900</b>	<b>53.031,99</b>
2621 894422	Rücklage (Geb.R.) - Stadion Lind Kantine (KIG)	0,00	10.000	-10.000,00			
2621 894902	Investition-Rücklage	0,00	10.000	-10.000,00			
2621 895122	Rücklage (Kap.R.) - Kapitalrücklage Kelag	0,00	50.000	-50.000,00			
<b>SU 23</b>	<b>Summe Haushaltsrücklagen</b>	<b>0,00</b>	<b>70.000</b>	<b>-70.000,00</b>			
<b>SA 00</b>	<b>Nettoergebnis nach Zuweisung und Entnahmen von Haushaltsrücklagen (SA 0 +/- SU 23)</b>	<b>-133.906,43</b>	<b>-131.500</b>	<b>-2.406,43</b>			



Ansatz 2621 Konto	SPORTPLÄTZE (STADION LIND)	RA2020	VA2020	Differenz	RA2020	VA2020	Differenz
		Ergebnisrechnung			Finanzierungsrechnung		
<b>Investive Gebarung</b>							
<b>SU 33</b>	<b>Summe Einzahlungen investive Gebarung</b>				<b>0,00</b>	<b>0</b>	<b>0,00</b>
2621 006700	Sonst.Grundstückseinrichtungen - Sportstadion Lind - VE 520				7.338,77	0	7.338,77
2621 010000	Gebäude und Bauten - Sportstadion Lind - VE 520				22.927,93	60.000	-37.072,07
<b>SU 34</b>	<b>Summe Auszahlungen investive Gebarung</b>				<b>30.266,70</b>	<b>60.000</b>	<b>-29.733,30</b>
<b>SA 2</b>	<b>Saldo (2) Geldfluss aus der investiven Gebarung (33 - 34)</b>				<b>-30.266,70</b>	<b>-60.000</b>	<b>29.733,30</b>
<b>SA 3</b>	<b>Saldo (3) Nettofinanzierungssaldo (SA 1 + SA 2)</b>				<b>-141.134,71</b>	<b>-223.900</b>	<b>82.765,29</b>
<b>Finanzierungstätigkeit</b>							
2621 346100	Investitionsdarlehen von Finanzunternehmen				32.396,70	0	32.396,70
<b>SU 35</b>	<b>Summe Einzahlungen aus der Finanzierungstätigkeit</b>				<b>32.396,70</b>	<b>0</b>	<b>32.396,70</b>
2621 346000	Investitionsdarlehen (Tilgung) - Finanzunternehmungen				0,00	10.300	-10.300,00
2621 346100	Investitionsdarlehen von Finanzunternehmen				10.089,85	0	10.089,85
<b>SU 36</b>	<b>Summe Auszahlungen aus der Finanzierungstätigkeit</b>				<b>10.089,85</b>	<b>10.300</b>	<b>-210,15</b>
<b>SA 4</b>	<b>Saldo (4) Geldfluss aus der Finanzierungstätigkeit (35 - 36)</b>				<b>22.306,85</b>	<b>-10.300</b>	<b>32.606,85</b>
<b>SA 5</b>	<b>Saldo (5) Geldfluss aus der voranschlagswirksamen Gebarung (SA 3 + SA 4)</b>				<b>-118.827,86</b>	<b>-234.200</b>	<b>115.372,14</b>
<b>UA 263</b>							
<b>Turn- und Sporthallen</b>		<b>RA2020</b>	<b>VA2020</b>	<b>Differenz</b>	<b>RA2020</b>	<b>VA2020</b>	<b>Differenz</b>
		Ergebnisrechnung			Finanzierungsrechnung		
<b>SA 0 / SA 1</b>	<b>(0) Nettoergebnis (21 - 22) / Saldo (1) Geldfluss aus der operativen Gebarung (31 - 32)</b>	<b>-132.171,65</b>	<b>-255.900</b>	<b>123.728,35</b>	<b>-33.100,24</b>	<b>-112.700</b>	<b>79.599,76</b>
<b>SA 00</b>	<b>Nettoergebnis nach Zuweisung und Entnahmen von Haushaltsrücklagen (SA 0 +/- SU 23)</b>	<b>-132.171,65</b>	<b>-245.900</b>	<b>113.728,35</b>			
<b>SA 2</b>	<b>Saldo (2) Geldfluss aus der investiven Gebarung (33 - 34)</b>				<b>-7.010,00</b>	<b>-10.000</b>	<b>2.990,00</b>
<b>SA 3</b>	<b>Saldo (3) Nettofinanzierungssaldo (SA 1 + SA 2)</b>				<b>-40.110,24</b>	<b>-122.700</b>	<b>82.589,76</b>
<b>SA 4</b>	<b>Saldo (4) Geldfluss aus der Finanzierungstätigkeit (35 - 36)</b>				<b>-95.408,78</b>	<b>-102.500</b>	<b>7.091,22</b>
<b>SA 5</b>	<b>Saldo (5) Geldfluss aus der voranschlagswirksamen Gebarung (SA 3 + SA 4)</b>				<b>-135.519,02</b>	<b>-225.200</b>	<b>89.680,98</b>
<b>Ansatz 2630</b>							
<b>Turn- und Sporthallen</b>		<b>RA2020</b>	<b>VA2020</b>	<b>Differenz</b>	<b>RA2020</b>	<b>VA2020</b>	<b>Differenz</b>
		Ergebnisrechnung			Finanzierungsrechnung		
<b>Operative Gebarung</b>							
2630 810000	Erträge aus Leistungen	16.670,49	32.000	-15.329,51	19.702,99	32.000	-12.297,01
2630 811100	Miet- und Pachtertrag	148.116,47	121.400	26.716,47	107.175,08	121.400	-14.224,92
2630 813000	Erträge aus der Auflösung von Investitionszuschüssen (Kapitaltransfers)	12.416,08	27.700	-15.283,92			
2630 829000	Sonstige Erträge - 1.2630.614100	0,00	1.500	-1.500,00	0,00	1.500	-1.500,00
<b>SU 21 / SU 31</b>	<b>Summe Erträge / Einzahlungen operative Gebarung</b>	<b>177.203,04</b>	<b>182.600</b>	<b>-5.396,96</b>	<b>126.878,07</b>	<b>154.900</b>	<b>-28.021,93</b>
2630 400000	Geringwertige Wirtschaftsgüter (GWG)	259,46	2.500	-2.240,54	259,46	2.500	-2.240,54
2630 452000	Treibstoffe	0,00	100	-100,00	0,00	100	-100,00
2630 453000	Schmier- und Schleifmittel	0,00	100	-100,00	0,00	100	-100,00
2630 454000	Reinigungsmittel	726,93	500	226,93	726,93	500	226,93

Ansatz 2630 Konto	Turn- und Sporthallen	RA2020	VA2020	Differenz	RA2020	VA2020	Differenz
		Ergebnisrechnung			Finanzierungsrechnung		
2630 455000	Chemische und sonstige artverwandte Mittel	0,00	100	-100,00	0,00	100	-100,00
2630 457120	Druckwerke - 2/HL	0,00	100	-100,00	0,00	100	-100,00
2630 459000	Sonstige Verbrauchsgüter	176,12	700	-523,88	176,12	700	-523,88
2630 600000	Energiebezüge - Strom	17.295,30	35.000	-17.704,70	17.295,30	35.000	-17.704,70
2630 600300	Energiebezüge - Wärme	27.132,62	35.000	-7.867,38	27.132,62	35.000	-7.867,38
2630 613000	Instandhaltung von sonstigen Grundstückseinrichtungen	0,00	1.000	-1.000,00	0,00	1.000	-1.000,00
2630 614000	Instandhaltung von Gebäuden und Bauten	11.746,86	14.000	-2.253,14	9.538,86	14.000	-4.461,14
2630 614100	Instandhaltung von Gebäuden und Bauten - 2.2630.829000	0,00	1.500	-1.500,00	0,00	1.500	-1.500,00
2630 614120	Instandhaltung von Gebäuden und Bauten - Wartungen	1.214,76	1.100	114,76	1.214,76	1.100	114,76
2630 616000	Instandh.von Maschinen u.masch.Anlagen	0,00	100	-100,00	0,00	100	-100,00
2630 618000	Instandhaltung von sonstigen Anlagen	275,40	500	-224,60	275,40	500	-224,60
2630 618260	Instandhaltung von sonstigen Anlagen (5F)	0,00	100	-100,00	0,00	100	-100,00
2630 631000	Telekommunikationsdienste	560,58	800	-239,42	532,29	800	-267,71
2630 670000	Versicherungen	3.711,63	3.900	-188,37	3.711,63	3.900	-188,37
2630 680300	Planmäßige Abschreibung - Gebäude und Bauten	126.122,01	129.000	-2.877,99			
2630 680500	Planmäßige Abschreibung - Sonderanlagen	1.070,57	1.100	-29,43			
2630 680700	Planmäßige Abschreibung - Amts-, Betriebs- und Geschäftsausstattung	5.372,94	5.400	-27,06			
2630 700000	Miet- und Pachtaufwand	826,16	2.500	-1.673,84	826,16	2.500	-1.673,84
2630 711000	Gebühren f.d.Ben.v.Gemeindeeinr. u. -anlagen gem. FAG	5.249,01	3.600	1.649,01	5.249,01	3.600	1.649,01
2630 720300	Kostenbeiträge (-Ersätze) - VKB	43.073,88	51.700	-8.626,12	43.073,88	51.700	-8.626,12
2630 728000	Entgelte für sonstige Leistungen	21.616,37	51.300	-29.683,63	15.686,45	51.300	-35.613,55
2630 728009	Entgelte für sonstige Leistungen - intern - Wirtschaftshof	0,00	3.000	-3.000,00	0,00	3.000	-3.000,00
2630 728039	Entgelte für sonstige Leistungen - intern - Stadtgrün	662,40	5.000	-4.337,60	662,40	5.000	-4.337,60
2630 728049	Entgelte für sonstige Leistungen - intern - Heizung	0,00	700	-700,00	0,00	700	-700,00
2630 728059	Entgelte für sonstige Leistungen - intern - Feuerwehr	0,00	100	-100,00	0,00	100	-100,00
2630 728120	Entgelte für sonstige Leistungen - Überprüfungen	10.699,01	10.900	-200,99	8.963,45	10.900	-1.936,55
2630 728509	Entgelte für sonstige Leistungen - intern - EDV	0,00	3.900	-3.900,00	0,00	3.900	-3.900,00
<b>SU 22 / SU 32</b>	<b>Summe Aufwendungen / Auszahlungen operative Gebarung</b>	<b>277.792,01</b>	<b>365.300</b>	<b>-87.507,99</b>	<b>135.324,72</b>	<b>229.800</b>	<b>-94.475,28</b>
<b>SA 0 / SA 1</b>	<b>(0) Nettoergebnis (21 - 22) / Saldo (1) Geldfluss aus der operativen Gebarung (31 - 32)</b>	<b>-100.588,97</b>	<b>-182.700</b>	<b>82.111,03</b>	<b>-8.446,65</b>	<b>-74.900</b>	<b>66.453,35</b>
2630 894902	Investition-Rücklage	0,00	10.000	-10.000,00			
<b>SU 23</b>	<b>Summe Haushaltsrücklagen</b>	<b>0,00</b>	<b>10.000</b>	<b>-10.000,00</b>			
<b>SA 00</b>	<b>Nettoergebnis nach Zuweisung und Entnahmen von Haushaltsrücklagen (SA 0 +/- SU 23)</b>	<b>-100.588,97</b>	<b>-172.700</b>	<b>72.111,03</b>			
<b>Investive Gebarung</b>							
<b>SU 33</b>	<b>Summe Einzahlungen investive Gebarung</b>				<b>0,00</b>	<b>0</b>	<b>0,00</b>
2630 010840	Gebäude und Bauten - Sporthalle St. Martin				7.010,00	10.000	-2.990,00
<b>SU 34</b>	<b>Summe Auszahlungen investive Gebarung</b>				<b>7.010,00</b>	<b>10.000</b>	<b>-2.990,00</b>
<b>SA 2</b>	<b>Saldo (2) Geldfluss aus der investiven Gebarung (33 - 34)</b>				<b>-7.010,00</b>	<b>-10.000</b>	<b>2.990,00</b>
<b>SA 3</b>	<b>Saldo (3) Nettofinanzierungssaldo (SA 1 + SA 2)</b>				<b>-15.456,65</b>	<b>-84.900</b>	<b>69.443,35</b>

Ansatz 2630 Konto	Turn- und Sporthallen	RA2020	VA2020	Differenz	RA2020	VA2020	Differenz
		Ergebnisrechnung			Finanzierungsrechnung		
<b>Finanzierungstätigkeit</b>							
2630 346100	Investitionsdarlehen von Finan zunternehmen				7.010,00	0	7.010,00
<b>SU 35</b>	<b>Summe Einzahlungen aus der Finanzierungstätigkeit</b>				<b>7.010,00</b>	<b>0</b>	<b>7.010,00</b>
<b>SU 36</b>	<b>Summe Auszahlungen aus der Finanzierungstätigkeit</b>				<b>0,00</b>	<b>0</b>	<b>0,00</b>
<b>SA 4</b>	<b>Saldo (4) Geldfluss aus der Finanzierungstätigkeit (35 - 36)</b>				<b>7.010,00</b>	<b>0</b>	<b>7.010,00</b>
<b>SA 5</b>	<b>Saldo (5) Geldfluss aus der voranschlagswirksamen Gebarung (SA 3 + SA 4)</b>				<b>-8.446,65</b>	<b>-84.900</b>	<b>76.453,35</b>

Ansatz 2631 Konto	TURN- UND SPORHALLEN (SONST.SPORHALLEN)	RA2020	VA2020	Differenz	RA2020	VA2020	Differenz
		Ergebnisrechnung			Finanzierungsrechnung		
<b>Operative Gebarung</b>							
2631 811100	Miet- und Pachtertrag	1.321,04	1.800	-478,96	1.321,04	1.800	-478,96
<b>SU 21 / SU 31</b>	<b>Summe Erträge / Einzahlungen operative Gebarung</b>	<b>1.321,04</b>	<b>1.800</b>	<b>-478,96</b>	<b>1.321,04</b>	<b>1.800</b>	<b>-478,96</b>
2631 400000	Geringwertige Wirtschaftsgüter (GWG)	0,00	100	-100,00	0,00	100	-100,00
2631 457120	Druckwerke - 2/HL	0,00	100	-100,00	0,00	100	-100,00
2631 600000	Energiebezüge - Strom	1.274,20	5.100	-3.825,80	1.274,20	5.100	-3.825,80
2631 600300	Energiebezüge - Wärme	3.009,74	4.000	-990,26	3.009,74	4.000	-990,26
2631 613000	Instandhaltung von sonstigen Grundstückseinrichtungen	0,00	100	-100,00	0,00	100	-100,00
2631 614000	Instandhaltung von Gebäuden und Bauten	746,62	3.000	-2.253,38	746,62	3.000	-2.253,38
2631 618260	Instandhaltung von sonstigen Anlagen (5F)	42,72	100	-57,28	42,72	100	-57,28
2631 650000	Zinsen für Finanzschulden - Inland	276,69	300	-23,31	276,69	300	-23,31
2631 670000	Versicherungen	52,19	100	-47,81	52,19	100	-47,81
2631 680200	Planmäßige Abschreibung - Grundstückseinrichtungen u. Infrastruktur	0,00	29.500	-29.500,00			
2631 680300	Planmäßige Abschreibung - Gebäude und Bauten	6.929,09	5.900	1.029,09			
2631 711000	Gebühren f.d.Ben.v.Gemeindeeinr. u. -anlagen gem. FAG	935,44	1.900	-964,56	935,44	1.900	-964,56
2631 728000	Entgelte für sonstige Leistungen	0,00	300	-300,00	0,00	300	-300,00
2631 728009	Entgelte für sonstige Leistungen - intern - Wirtschaftshof	0,00	200	-200,00	0,00	200	-200,00
2631 728039	Entgelte für sonstige Leistungen - intern - Stadtgrün	0,00	200	-200,00	0,00	200	-200,00
2631 728059	Entgelte für sonstige Leistungen - intern - Feuerwehr	0,00	100	-100,00	0,00	100	-100,00
2631 728120	Entgelte für sonstige Leistungen - Überprüfungen	954,28	5.000	-4.045,72	954,28	5.000	-4.045,72
<b>SU 22 / SU 32</b>	<b>Summe Aufwendungen / Auszahlungen operative Gebarung</b>	<b>14.220,97</b>	<b>56.000</b>	<b>-41.779,03</b>	<b>7.291,88</b>	<b>20.600</b>	<b>-13.308,12</b>
<b>SA 0 / SA 1</b>	<b>(0) Nettoergebnis (21 - 22) / Saldo (1) Geldfluss aus der operativen Gebarung (31 - 32)</b>	<b>-12.899,93</b>	<b>-54.200</b>	<b>41.300,07</b>	<b>-5.970,84</b>	<b>-18.800</b>	<b>12.829,16</b>
<b>SU 23</b>	<b>Summe Haushaltsrücklagen</b>	<b>0,00</b>	<b>0</b>	<b>0,00</b>			
<b>SA 00</b>	<b>Nettoergebnis nach Zuweisung und Entnahmen von Haushaltsrücklagen (SA 0 +/- SU 23)</b>	<b>-12.899,93</b>	<b>-54.200</b>	<b>41.300,07</b>			
<b>Investive Gebarung</b>							
<b>SU 33</b>	<b>Summe Einzahlungen investive Gebarung</b>				<b>0,00</b>	<b>0</b>	<b>0,00</b>
<b>SU 34</b>	<b>Summe Auszahlungen investive Gebarung</b>				<b>0,00</b>	<b>0</b>	<b>0,00</b>
<b>SA 2</b>	<b>Saldo (2) Geldfluss aus der investiven Gebarung (33 - 34)</b>				<b>0,00</b>	<b>0</b>	<b>0,00</b>
<b>SA 3</b>	<b>Saldo (3) Nettofinanzierungssaldo (SA 1 + SA 2)</b>				<b>-5.970,84</b>	<b>-18.800</b>	<b>12.829,16</b>
<b>Finanzierungstätigkeit</b>							
<b>SU 35</b>	<b>Summe Einzahlungen aus der Finanzierungstätigkeit</b>				<b>0,00</b>	<b>0</b>	<b>0,00</b>
2631 346000	Investitionsdarlehen (Tilgung) - Finanzunternehmungen				0,00	6.600	-6.600,00
2631 346100	Investitionsdarlehen von Finanzunternehmen				6.412,89	0	6.412,89
<b>SU 36</b>	<b>Summe Auszahlungen aus der Finanzierungstätigkeit</b>				<b>6.412,89</b>	<b>6.600</b>	<b>-187,11</b>
<b>SA 4</b>	<b>Saldo (4) Geldfluss aus der Finanzierungstätigkeit (35 - 36)</b>				<b>-6.412,89</b>	<b>-6.600</b>	<b>187,11</b>
<b>SA 5</b>	<b>Saldo (5) Geldfluss aus der voranschlagswirksamen Gebarung (SA 3 + SA 4)</b>				<b>-12.383,73</b>	<b>-25.400</b>	<b>13.016,27</b>

Ansatz 2632 Konto	KLETTERRHALLE	RA2020	VA2020	Differenz	RA2020	VA2020	Differenz
		Ergebnisrechnung			Finanzierungsrechnung		
<b>Operative Gebarung</b>							
SU 21 / SU 31	Summe Erträge / Einzahlungen operative Gebarung	0,00	0	0,00	0,00	0	0,00
2632 650000	Zinsen für Finanzschulden - Inland	18.682,75	19.000	-317,25	18.682,75	19.000	-317,25
SU 22 / SU 32	Summe Aufwendungen / Auszahlungen operative Gebarung	18.682,75	19.000	-317,25	18.682,75	19.000	-317,25
SA 0 / SA 1	(0) Nettoergebnis (21 - 22) / Saldo (1) Geldfluss aus der operativen Gebarung (31 - 32)	-18.682,75	-19.000	317,25	-18.682,75	-19.000	317,25
SU 23	Summe Haushaltsrücklagen	0,00	0	0,00			
SA 00	Nettoergebnis nach Zuweisung und Entnahmen von Haushaltsrücklagen (SA 0 +/- SU 23)	-18.682,75	-19.000	317,25			
<b>Investive Gebarung</b>							
SU 33	Summe Einzahlungen investive Gebarung				0,00	0	0,00
SU 34	Summe Auszahlungen investive Gebarung				0,00	0	0,00
SA 2	Saldo (2) Geldfluss aus der investiven Gebarung (33 - 34)				0,00	0	0,00
SA 3	Saldo (3) Nettofinanzierungssaldo (SA 1 + SA 2)				-18.682,75	-19.000	317,25
<b>Finanzierungstätigkeit</b>							
SU 35	Summe Einzahlungen aus der Finanzierungstätigkeit				0,00	0	0,00
2632 346000	Investitionsdarlehen (Tilgung) - Finanzunternehmungen				0,00	95.900	-95.900,00
2632 346100	Investitionsdarlehen von Finanzunternehmen				96.005,89	0	96.005,89
SU 36	Summe Auszahlungen aus der Finanzierungstätigkeit				96.005,89	95.900	105,89
SA 4	Saldo (4) Geldfluss aus der Finanzierungstätigkeit (35 - 36)				-96.005,89	-95.900	-105,89
SA 5	Saldo (5) Geldfluss aus der voranschlagswirksamen Gebarung (SA 3 + SA 4)				-114.688,64	-114.900	211,36
<b>UA 264 Eislaufplätze und -hallen</b>							
SA 0 / SA 1	(0) Nettoergebnis (21 - 22) / Saldo (1) Geldfluss aus der operativen Gebarung (31 - 32)	RA2020	VA2020	Differenz	RA2020	VA2020	Differenz
		Ergebnisrechnung			Finanzierungsrechnung		
		-740.425,72	-45.200	-695.225,72	25.688,32	495.900	-470.211,68
SA 00	Nettoergebnis nach Zuweisung und Entnahmen von Haushaltsrücklagen (SA 0 +/- SU 23)	-740.425,72	-5.200	-735.225,72			
SA 2	Saldo (2) Geldfluss aus der investiven Gebarung (33 - 34)				-700.000,00	-540.000	-160.000,00
SA 3	Saldo (3) Nettofinanzierungssaldo (SA 1 + SA 2)				-674.311,68	-44.100	-630.211,68
SA 4	Saldo (4) Geldfluss aus der Finanzierungstätigkeit (35 - 36)				663.168,15	-37.000	700.168,15
SA 5	Saldo (5) Geldfluss aus der voranschlagswirksamen Gebarung (SA 3 + SA 4)				-11.143,53	-81.100	69.956,47
<b>Ansatz 2640 Eislaufplätze und -hallen</b>							
Ansatz 2640 Konto	Eislaufplätze und -hallen	RA2020	VA2020	Differenz	RA2020	VA2020	Differenz
		Ergebnisrechnung			Finanzierungsrechnung		
<b>Operative Gebarung</b>							
2640 816000	Kostenbeiträge (-Ersätze) für sonstige Leistungen	1.536,21	1.700	-163,79	2.679,33	1.700	979,33
2640 817400	Erträge aus der Auflösung von sonstigen Rückstellungen	4.067,02	0	4.067,02			

<b>Ansatz 2640</b>	<b>Eislaufplätze und -hallen</b>	<b>RA2020</b>	<b>VA2020</b>	<b>Differenz</b>	<b>RA2020</b>	<b>VA2020</b>	<b>Differenz</b>
<b>Konto</b>		<b>Ergebnisrechnung</b>			<b>Finanzierungsrechnung</b>		
2640 817500	Erträge aus der Auflösung von sonstigen Rückstellungen	2.125,05	0	2.125,05			
2640 827550	Kostenersätze für die Überlassung von Bediensteten an Dritte	98.052,83	110.600	-12.547,17	126.983,21	110.600	16.383,21
2640 871001	Kapitaltransfers aus Gemeinde- Bedarfszuweisungsmittel	0,00	500.000	-500.000,00	0,00	500.000	-500.000,00
<b>SU 21 / SU 31</b>	<b>Summe Erträge / Einzahlungen operative Gebarung</b>	<b>105.781,11</b>	<b>612.300</b>	<b>-506.518,89</b>	<b>129.662,54</b>	<b>612.300</b>	<b>-482.637,46</b>
2640 510000	Geldbezüge, Vertragsbedienstete AV	34.537,98	33.600	937,98	34.537,98	33.600	937,98
2640 511000	Geldbezüge, Vertragsbedienstete HV	30.932,54	39.300	-8.367,46	30.932,54	39.300	-8.367,46
2640 523000	Geldbezüge, Arbeiter nicht ganzjährig beschäftigt	2.955,48	2.900	55,48	2.955,48	2.900	55,48
2640 563000	Sonstige Aufwandsentschädigungen	828,84	800	28,84	828,84	800	28,84
2640 565000	Mehrleistungsvergütungen	6.307,21	6.800	-492,79	6.637,87	6.800	-162,13
2640 569000	Sonstige Nebengebühren	1.248,35	1.500	-251,65	1.248,35	1.500	-251,65
2640 580000	DGB zum Ausgleichsfonds für Familienbeihilfen	2.538,66	3.600	-1.061,34	2.552,85	3.600	-1.047,15
2640 581000	Dienstgeberbeiträge zur Alterssicherung	8.836,72	0	8.836,72	8.836,72	0	8.836,72
2640 581010	Dienstgeberbeiträge zur Alterssicherung - Betriebspension	759,38	800	-40,62	759,38	800	-40,62
2640 582000	Sonstige DGB zur sozialen Sicherheit	7.331,75	18.800	-11.468,25	7.345,37	18.800	-11.454,63
2640 588000	Kommunalsteuer	1.775,95	2.500	-724,05	1.785,87	2.500	-714,13
2640 591000	Dotierung von Rückstellungen für Abfertigungen	0,00	400	-400,00			
2640 592000	Dotierung von Rückstellungen für Jubiläumszuwendungen	0,00	700	-700,00			
2640 593000	Dotierung von Rückstellungen für nicht konsumierte Urlaube	2.577,55	0	2.577,55			
2640 593100	Dotierung von Rückstellungen für Gleitzeit	23,45	0	23,45			
2640 650000	Zinsen für Finanzschulden - Inland	4.016,76	4.100	-83,24	4.016,76	4.100	-83,24
2640 720309	Kostenbeiträge (-Ersätze) für Leistungen - intern - VKB	1.536,21	1.700	-163,79	1.536,21	1.700	-163,79
2640 775000	Kap.Transfers an Unternehmungen	740.000,00	540.000	200.000,00			
<b>SU 22 / SU 32</b>	<b>Summe Aufwendungen / Auszahlungen operative Gebarung</b>	<b>846.206,83</b>	<b>657.500</b>	<b>188.706,83</b>	<b>103.974,22</b>	<b>116.400</b>	<b>-12.425,78</b>
<b>SA 0 / SA 1</b>	<b>(0) Nettoergebnis (21 - 22) / Saldo (1) Geldfluss aus der operativen Gebarung (31 - 32)</b>	<b>-740.425,72</b>	<b>-45.200</b>	<b>-695.225,72</b>	<b>25.688,32</b>	<b>495.900</b>	<b>-470.211,68</b>
2640 895122	Rücklage (Kap.R.) - Kapitalrücklage Kelag	0,00	40.000	-40.000,00			
<b>SU 23</b>	<b>Summe Haushaltsrücklagen</b>	<b>0,00</b>	<b>40.000</b>	<b>-40.000,00</b>			
<b>SA 00</b>	<b>Nettoergebnis nach Zuweisung und Entnahmen von Haushaltsrücklagen (SA 0 +/- SU 23)</b>	<b>-740.425,72</b>	<b>-5.200</b>	<b>-735.225,72</b>			
<b>Investive Gebarung</b>							
<b>SU 33</b>	<b>Summe Einzahlungen investive Gebarung</b>				<b>0,00</b>	<b>0</b>	<b>0,00</b>
2640 775000	Kap.Transfers an Unternehmungen				700.000,00	540.000	160.000,00
<b>SU 34</b>	<b>Summe Auszahlungen investive Gebarung</b>				<b>700.000,00</b>	<b>540.000</b>	<b>160.000,00</b>
<b>SA 2</b>	<b>Saldo (2) Geldfluss aus der investiven Gebarung (33 - 34)</b>				<b>-700.000,00</b>	<b>-540.000</b>	<b>-160.000,00</b>
<b>SA 3</b>	<b>Saldo (3) Nettofinanzierungssaldo (SA 1 + SA 2)</b>				<b>-674.311,68</b>	<b>-44.100</b>	<b>-630.211,68</b>
<b>Finanzierungstätigkeit</b>							
2640 346100	Investitionsdarlehen von Finanzunternehmen				700.000,00	0	700.000,00
<b>SU 35</b>	<b>Summe Einzahlungen aus der Finanzierungstätigkeit</b>				<b>700.000,00</b>	<b>0</b>	<b>700.000,00</b>
2640 346000	Investitionsdarlehen (Tilgung) - Finanzunternehmen				0,00	37.000	-37.000,00
2640 346100	Investitionsdarlehen von Finanzunternehmen				36.831,85	0	36.831,85

Ansatz 2640 Konto	Eislaufplätze und –hallen	RA2020	VA2020	Differenz	RA2020	VA2020	Differenz
		Ergebnisrechnung			Finanzierungsrechnung		
SU 36	Summe Auszahlungen aus der Finanzierungstätigkeit				36.831,85	37.000	-168,15
SA 4	Saldo (4) Geldfluss aus der Finanzierungstätigkeit (35 - 36)				663.168,15	-37.000	700.168,15
SA 5	Saldo (5) Geldfluss aus der voranschlagswirksamen Gebarung (SA 3 + SA 4)				-11.143,53	-81.100	69.956,47
UA 265	Tennisplätze und –hallen	RA2020	VA2020	Differenz	RA2020	VA2020	Differenz
		Ergebnisrechnung			Finanzierungsrechnung		
SA 0 / SA 1	(0) Nettoergebnis (21 - 22) / Saldo (1) Geldfluss aus der operativen Gebarung (31 - 32)	-11.012,39	-51.500	40.487,61	-2.881,32	-32.500	29.618,68
SA 00	Nettoergebnis nach Zuweisung und Entnahmen von Haushaltsrücklagen (SA 0 +/- SU 23)	-11.012,39	-51.500	40.487,61			
SA 2	Saldo (2) Geldfluss aus der investiven Gebarung (33 - 34)				0,00	0	0,00
SA 3	Saldo (3) Nettofinanzierungssaldo (SA 1 + SA 2)				-2.881,32	-32.500	29.618,68
SA 4	Saldo (4) Geldfluss aus der Finanzierungstätigkeit (35 - 36)				-27.590,66	-27.700	109,34
SA 5	Saldo (5) Geldfluss aus der voranschlagswirksamen Gebarung (SA 3 + SA 4)				-30.471,98	-60.200	29.728,02

Ansatz 2650 Konto	Tennisplätze und -hallen	RA2020	VA2020	Differenz	RA2020	VA2020	Differenz
		Ergebnisrechnung			Finanzierungsrechnung		
<b>Operative Gebarung</b>							
2650 811100	Miet- und Pachtertrag	2.000,07	3.200	-1.199,93	1.177,88	3.200	-2.022,12
2650 816010	Kostenbeiträge (-Ersätze) für Stromkosten - 1.2650.600010	2.747,03	0	2.747,03	9.765,71	0	9.765,71
<b>SU 21 / SU 31</b>	<b>Summe Erträge / Einzahlungen operative Gebarung</b>	<b>4.747,10</b>	<b>3.200</b>	<b>1.547,10</b>	<b>10.943,59</b>	<b>3.200</b>	<b>7.743,59</b>
2650 600010	Energiebezüge - Strom - 2.2650.817010	4.679,11	25.000	-20.320,89	4.679,11	25.000	-20.320,89
2650 613000	Instandhaltung von sonstigen Grundstückseinrichtungen	0,00	100	-100,00	0,00	100	-100,00
2650 614000	Instandhaltung von Gebäuden und Bauten	0,00	100	-100,00	0,00	100	-100,00
2650 650000	Zinsen für Finanzschulden - Inland	4.214,54	4.300	-85,46	4.214,54	4.300	-85,46
2650 670000	Versicherungen	250,13	300	-49,87	250,13	300	-49,87
2650 680300	Planmäßige Abschreibung - Gebäude und Bauten	0,00	6.000	-6.000,00			
2650 680500	Planmäßige Abschreibung - Sonderanlagen	1.934,58	13.000	-11.065,42			
2650 700000	Miet- und Pachtanwendung	1.523,70	1.600	-76,30	1.523,70	1.600	-76,30
2650 710000	Öffentliche Abgaben, ohne Gebühren gem. FAG	474,50	600	-125,50	474,50	600	-125,50
2650 711000	Gebühren f.d.Ben.v.Gemeindeeinr. u. -anlagen gem. FAG	2.682,93	3.300	-617,07	2.682,93	3.300	-617,07
2650 728000	Entgelte für sonstige Leistungen	0,00	300	-300,00	0,00	300	-300,00
2650 728009	Entgelte für sonstige Leistungen - intern - Wirtschaftshof	0,00	100	-100,00	0,00	100	-100,00
<b>SU 22 / SU 32</b>	<b>Summe Aufwendungen / Auszahlungen operative Gebarung</b>	<b>15.759,49</b>	<b>54.700</b>	<b>-38.940,51</b>	<b>13.824,91</b>	<b>35.700</b>	<b>-21.875,09</b>
<b>SA 0 / SA 1</b>	<b>(0) Nettoergebnis (21 - 22) / Saldo (1) Geldfluss aus der operativen Gebarung (31 - 32)</b>	<b>-11.012,39</b>	<b>-51.500</b>	<b>40.487,61</b>	<b>-2.881,32</b>	<b>-32.500</b>	<b>29.618,68</b>
<b>SU 23</b>	<b>Summe Haushaltsrücklagen</b>	<b>0,00</b>	<b>0</b>	<b>0,00</b>			
<b>SA 00</b>	<b>Nettoergebnis nach Zuweisung und Entnahmen von Haushaltsrücklagen (SA 0 +/- SU 23)</b>	<b>-11.012,39</b>	<b>-51.500</b>	<b>40.487,61</b>			
<b>Investive Gebarung</b>							
<b>SU 33</b>	<b>Summe Einzahlungen investive Gebarung</b>				<b>0,00</b>	<b>0</b>	<b>0,00</b>
<b>SU 34</b>	<b>Summe Auszahlungen investive Gebarung</b>				<b>0,00</b>	<b>0</b>	<b>0,00</b>
<b>SA 2</b>	<b>Saldo (2) Geldfluss aus der investiven Gebarung (33 - 34)</b>				<b>0,00</b>	<b>0</b>	<b>0,00</b>
<b>SA 3</b>	<b>Saldo (3) Nettofinanzierungssaldo (SA 1 + SA 2)</b>				<b>-2.881,32</b>	<b>-32.500</b>	<b>29.618,68</b>
<b>Finanzierungstätigkeit</b>							
<b>SU 35</b>	<b>Summe Einzahlungen aus der Finanzierungstätigkeit</b>				<b>0,00</b>	<b>0</b>	<b>0,00</b>
2650 346000	Investitionsdarlehen (Tilgung) - Finanzunternehmungen				0,00	27.700	-27.700,00
2650 346100	Investitionsdarlehen von Finanzunternehmen				27.590,66	0	27.590,66
<b>SU 36</b>	<b>Summe Auszahlungen aus der Finanzierungstätigkeit</b>				<b>27.590,66</b>	<b>27.700</b>	<b>-109,34</b>
<b>SA 4</b>	<b>Saldo (4) Geldfluss aus der Finanzierungstätigkeit (35 - 36)</b>				<b>-27.590,66</b>	<b>-27.700</b>	<b>109,34</b>
<b>SA 5</b>	<b>Saldo (5) Geldfluss aus der voranschlagswirksamen Gebarung (SA 3 + SA 4)</b>				<b>-30.471,98</b>	<b>-60.200</b>	<b>29.728,02</b>



UA 266	Wintersportanlagen	RA2020	VA2020	Differenz	RA2020	VA2020	Differenz
		Ergebnisrechnung			Finanzierungsrechnung		
SA 0 / SA 1	(0) Nettoergebnis (21 - 22) / Saldo (1) Geldfluss aus der operativen Gebarung (31 - 32)	-121.658,87	-195.200	73.541,13	-14.127,99	-139.900	125.772,01
SA 00	Nettoergebnis nach Zuweisung und Entnahmen von Haushaltsrücklagen (SA 0 +/- SU 23)	-121.658,87	-145.200	23.541,13			
SA 2	Saldo (2) Geldfluss aus der investiven Gebarung (33 - 34)				-50.000,00	-51.300	1.300,00
SA 3	Saldo (3) Nettofinanzierungssaldo (SA 1 + SA 2)				-64.127,99	-191.200	127.072,01
SA 4	Saldo (4) Geldfluss aus der Finanzierungstätigkeit (35 - 36)				27.529,28	-22.600	50.129,28
SA 5	Saldo (5) Geldfluss aus der voranschlagswirksamen Gebarung (SA 3 + SA 4)				-36.598,71	-213.800	177.201,29
Ansatz 2660 Konto	Wintersportanlagen	RA2020	VA2020	Differenz	RA2020	VA2020	Differenz
		Ergebnisrechnung			Finanzierungsrechnung		
<b>Operative Gebarung</b>							
2660 810009	Erträge aus Leistungen - intern	0,00	100	-100,00	0,00	100	-100,00
2660 811100	Miet- und Pachtertrag	4.323,24	4.400	-76,76	4.323,24	4.400	-76,76
2660 816010	Kostenbeiträge (-Ersätze) für Stromkosten - 1.2660.600010	5.116,74	0	5.116,74	37.560,35	0	37.560,35
<b>SU 21 / SU 31</b>	<b>Summe Erträge / Einzahlungen operative Gebarung</b>	<b>9.439,98</b>	<b>4.500</b>	<b>4.939,98</b>	<b>41.883,59</b>	<b>4.500</b>	<b>37.383,59</b>
2660 452000	Treibstoffe	0,00	100	-100,00	0,00	100	-100,00
2660 452200	Treibstoffe	1.396,81	3.500	-2.103,19	1.396,81	3.500	-2.103,19
2660 453000	Schmier- und Schleifmittel	506,66	100	406,66	506,66	100	406,66
2660 454000	Reinigungsmittel	0,00	100	-100,00	0,00	100	-100,00
2660 600000	Energiebezüge - Strom	184,90	1.500	-1.315,10	184,90	1.500	-1.315,10
2660 600010	Energiebezüge - Strom - 2.2660.817010	0,00	44.000	-44.000,00	0,00	44.000	-44.000,00
2660 613200	Instandhaltung von sonstigen Grundstückseinrichtungen	58,47	500	-441,53	58,47	500	-441,53
2660 614000	Instandhaltung von Gebäuden und Bauten	0,00	1.000	-1.000,00	0,00	1.000	-1.000,00
2660 616000	Instandh.von Maschinen u.masch.Anlagen	0,00	100	-100,00	0,00	100	-100,00
2660 616200	Instandh.von Maschinen u.masch.Anlagen	9.703,54	11.000	-1.296,46	9.703,54	11.000	-1.296,46
2660 621000	Sonstige Transporte	0,00	100	-100,00	0,00	100	-100,00
2660 670000	Versicherungen	246,57	500	-253,43	246,57	500	-253,43
2660 680300	Planmäßige Abschreibung - Gebäude und Bauten	1.282,25	4.900	-3.617,75			
2660 680600	Planmäßige Abschreibung - Technische Anlagen, Fahrzeuge und Maschinen	173,03	200	-26,97			
2660 680700	Planmäßige Abschreibung - Amts-, Betriebs- und Geschäftsausstattung	54,00	200	-146,00			
2660 700000	Miet- und Pachtanwendung	22.322,23	22.600	-277,77	244,24	22.600	-22.355,76
2660 700010	Miet- und Pachtanwendung	0,00	100	-100,00	0,00	100	-100,00
2660 710000	Öffentliche Abgaben, ohne Gebühren gem. FAG	46,90	200	-153,10	46,90	200	-153,10
2660 711000	Gebühren f.d.Ben.v.Gemeindeeinr. u. -anlagen gem. FAG	353,07	400	-46,93	353,07	400	-46,93
2660 728000	Entgelte für sonstige Leistungen	5.000,00	6.000	-1.000,00	3.500,00	6.000	-2.500,00
2660 728009	Entgelte für sonstige Leistungen - intern - Wirtschaftshof	0,00	5.000	-5.000,00	0,00	5.000	-5.000,00
2660 728120	Entgelte für sonstige Leistungen - Überprüfungen	25,00	700	-675,00	25,00	700	-675,00
2660 728200	Entgelte für sonstige Leistungen	0,00	100	-100,00	0,00	100	-100,00
2660 728609	Entgelte für sonstige Leistungen - intern - Wirtschaftshof	38.577,74	45.600	-7.022,26	38.577,74	45.600	-7.022,26

<b>Ansatz 2660</b>	<b>Wintersportanlagen</b>	<b>RA2020</b>	<b>VA2020</b>	<b>Differenz</b>	<b>RA2020</b>	<b>VA2020</b>	<b>Differenz</b>
<b>Konto</b>		<b>Ergebnisrechnung</b>			<b>Finanzierungsrechnung</b>		
<b>SU 22 / SU 32</b>	<b>Summe Aufwendungen / Auszahlungen operative Gebarung</b>	<b>79.931,17</b>	<b>148.500</b>	<b>-68.568,83</b>	<b>54.843,90</b>	<b>143.200</b>	<b>-88.356,10</b>
<b>SA 0 / SA 1</b>	<b>(0) Nettoergebnis (21 - 22) / Saldo (1) Geldfluss aus der operativen Gebarung (31 - 32)</b>	<b>-70.491,19</b>	<b>-144.000</b>	<b>73.508,81</b>	<b>-12.960,31</b>	<b>-138.700</b>	<b>125.739,69</b>
<b>SU 23</b>	<b>Summe Haushaltsrücklagen</b>	<b>0,00</b>	<b>0</b>	<b>0,00</b>			
<b>SA 00</b>	<b>Nettoergebnis nach Zuweisung und Entnahmen von Haushaltsrücklagen (SA 0 +/- SU 23)</b>	<b>-70.491,19</b>	<b>-144.000</b>	<b>73.508,81</b>			
<b>Investive Gebarung</b>							
<b>SU 33</b>	<b>Summe Einzahlungen investive Gebarung</b>				<b>0,00</b>	<b>0</b>	<b>0,00</b>
2660 020000	Maschinen und maschinelle Anlagen				0,00	1.300	-1.300,00
<b>SU 34</b>	<b>Summe Auszahlungen investive Gebarung</b>				<b>0,00</b>	<b>1.300</b>	<b>-1.300,00</b>
<b>SA 2</b>	<b>Saldo (2) Geldfluss aus der investiven Gebarung (33 - 34)</b>				<b>0,00</b>	<b>-1.300</b>	<b>1.300,00</b>
<b>SA 3</b>	<b>Saldo (3) Nettofinanzierungssaldo (SA 1 + SA 2)</b>				<b>-12.960,31</b>	<b>-140.000</b>	<b>127.039,69</b>
<b>Finanzierungstätigkeit</b>							
<b>SU 35</b>	<b>Summe Einzahlungen aus der Finanzierungstätigkeit</b>				<b>0,00</b>	<b>0</b>	<b>0,00</b>
<b>SU 36</b>	<b>Summe Auszahlungen aus der Finanzierungstätigkeit</b>				<b>0,00</b>	<b>0</b>	<b>0,00</b>
<b>SA 4</b>	<b>Saldo (4) Geldfluss aus der Finanzierungstätigkeit (35 - 36)</b>				<b>0,00</b>	<b>0</b>	<b>0,00</b>
<b>SA 5</b>	<b>Saldo (5) Geldfluss aus der voranschlagswirksamen Gebarung (SA 3 + SA 4)</b>				<b>-12.960,31</b>	<b>-140.000</b>	<b>127.039,69</b>

Ansatz 2661 Konto	VILLACHER ALPEN ARENA	RA2020	VA2020	Differenz	RA2020	VA2020	Differenz
		Ergebnisrechnung			Finanzierungsrechnung		
<b>Operative Gebarung</b>							
<b>SU 21 / SU 31</b>	<b>Summe Erträge / Einzahlungen operative Gebarung</b>	<b>0,00</b>	<b>0</b>	<b>0,00</b>	<b>0,00</b>	<b>0</b>	<b>0,00</b>
2661 650000	Zinsen für Finanzschulden - Inland	1.167,68	1.200	-32,32	1.167,68	1.200	-32,32
2661 777000	Kap.Transfers an priv. Organisationen ohne Erwerbszweck	50.000,00	50.000	0,00			
<b>SU 22 / SU 32</b>	<b>Summe Aufwendungen / Auszahlungen operative Gebarung</b>	<b>51.167,68</b>	<b>51.200</b>	<b>-32,32</b>	<b>1.167,68</b>	<b>1.200</b>	<b>-32,32</b>
<b>SA 0 / SA 1</b>	<b>(0) Nettoergebnis (21 - 22) / Saldo (1) Geldfluss aus der operativen Gebarung (31 - 32)</b>	<b>-51.167,68</b>	<b>-51.200</b>	<b>32,32</b>	<b>-1.167,68</b>	<b>-1.200</b>	<b>32,32</b>
2661 895122	Rücklage (Kap.R.) - Kapitalrücklage Kelag	0,00	50.000	-50.000,00			
<b>SU 23</b>	<b>Summe Haushaltsrücklagen</b>	<b>0,00</b>	<b>50.000</b>	<b>-50.000,00</b>			
<b>SA 00</b>	<b>Nettoergebnis nach Zuweisung und Entnahmen von Haushaltsrücklagen (SA 0 +/- SU 23)</b>	<b>-51.167,68</b>	<b>-1.200</b>	<b>-49.967,68</b>			
<b>Investive Gebarung</b>							
<b>SU 33</b>	<b>Summe Einzahlungen investive Gebarung</b>				<b>0,00</b>	<b>0</b>	<b>0,00</b>
2661 777000	Kap.Transfers an priv. Organisationen ohne Erwerbszweck				50.000,00	50.000	0,00
<b>SU 34</b>	<b>Summe Auszahlungen investive Gebarung</b>				<b>50.000,00</b>	<b>50.000</b>	<b>0,00</b>
<b>SA 2</b>	<b>Saldo (2) Geldfluss aus der investiven Gebarung (33 - 34)</b>				<b>-50.000,00</b>	<b>-50.000</b>	<b>0,00</b>
<b>SA 3</b>	<b>Saldo (3) Nettofinanzierungssaldo (SA 1 + SA 2)</b>				<b>-51.167,68</b>	<b>-51.200</b>	<b>32,32</b>
<b>Finanzierungstätigkeit</b>							
2661 346100	Investitionsdarlehen von Finanzunternehmen				50.000,00	0	50.000,00
<b>SU 35</b>	<b>Summe Einzahlungen aus der Finanzierungstätigkeit</b>				<b>50.000,00</b>	<b>0</b>	<b>50.000,00</b>
2661 346000	Investitionsdarlehen (Tilgung) - Finanzunternehmungen				0,00	22.600	-22.600,00
2661 346100	Investitionsdarlehen von Finanzunternehmen				22.470,72	0	22.470,72
<b>SU 36</b>	<b>Summe Auszahlungen aus der Finanzierungstätigkeit</b>				<b>22.470,72</b>	<b>22.600</b>	<b>-129,28</b>
<b>SA 4</b>	<b>Saldo (4) Geldfluss aus der Finanzierungstätigkeit (35 - 36)</b>				<b>27.529,28</b>	<b>-22.600</b>	<b>50.129,28</b>
<b>SA 5</b>	<b>Saldo (5) Geldfluss aus der voranschlagswirksamen Gebarung (SA 3 + SA 4)</b>				<b>-23.638,40</b>	<b>-73.800</b>	<b>50.161,60</b>
<b>A 27</b>	<b>Erwachsenenbildung</b>	<b>RA2020</b>	<b>VA2020</b>	<b>Differenz</b>	<b>RA2020</b>	<b>VA2020</b>	<b>Differenz</b>
		<b>Ergebnisrechnung</b>			<b>Finanzierungsrechnung</b>		
<b>SA 0 / SA 1</b>	<b>(0) Nettoergebnis (21 - 22) / Saldo (1) Geldfluss aus der operativen Gebarung (31 - 32)</b>	<b>-81.409,62</b>	<b>-82.600</b>	<b>1.190,38</b>	<b>-78.789,76</b>	<b>-81.800</b>	<b>3.010,24</b>
<b>SA 00</b>	<b>Nettoergebnis nach Zuweisung und Entnahmen von Haushaltsrücklagen (SA 0 +/- SU 23)</b>	<b>-81.409,62</b>	<b>-82.600</b>	<b>1.190,38</b>			
<b>SA 2</b>	<b>Saldo (2) Geldfluss aus der investiven Gebarung (33 - 34)</b>				<b>0,00</b>	<b>0</b>	<b>0,00</b>
<b>SA 3</b>	<b>Saldo (3) Nettofinanzierungssaldo (SA 1 + SA 2)</b>				<b>-78.789,76</b>	<b>-81.800</b>	<b>3.010,24</b>
<b>SA 4</b>	<b>Saldo (4) Geldfluss aus der Finanzierungstätigkeit (35 - 36)</b>				<b>0,00</b>	<b>0</b>	<b>0,00</b>
<b>SA 5</b>	<b>Saldo (5) Geldfluss aus der voranschlagswirksamen Gebarung (SA 3 + SA 4)</b>				<b>-78.789,76</b>	<b>-81.800</b>	<b>3.010,24</b>

UA 273	Volksbüchereien	RA2020	VA2020	Differenz	RA2020	VA2020	Differenz
		Ergebnisrechnung			Finanzierungsrechnung		
SA 0 / SA 1	(0) Nettoergebnis (21 - 22) / Saldo (1) Geldfluss aus der operativen Gebarung (31 - 32)	-81.409,62	-82.600	1.190,38	-78.789,76	-81.800	3.010,24
SA 00	Nettoergebnis nach Zuweisung und Entnahmen von Haushaltsrücklagen (SA 0 +/- SU 23)	-81.409,62	-82.600	1.190,38			
SA 2	Saldo (2) Geldfluss aus der investiven Gebarung (33 - 34)				0,00	0	0,00
SA 3	Saldo (3) Nettofinanzierungssaldo (SA 1 + SA 2)				-78.789,76	-81.800	3.010,24
SA 4	Saldo (4) Geldfluss aus der Finanzierungstätigkeit (35 - 36)				0,00	0	0,00
SA 5	Saldo (5) Geldfluss aus der voranschlagswirksamen Gebarung (SA 3 + SA 4)				-78.789,76	-81.800	3.010,24
Ansatz 2730	Volksbüchereien	RA2020	VA2020	Differenz	RA2020	VA2020	Differenz
Konto		Ergebnisrechnung			Finanzierungsrechnung		
<b>Operative Gebarung</b>							
2730 810200	Erträge aus Leistungen	953,19	1.000	-46,81	953,19	1.000	-46,81
2730 867000	Transfers von privaten Organisationen ohne Erwerbszweck	833,53	0	833,53	833,53	0	833,53
<b>SU 21 / SU 31</b>	<b>Summe Erträge / Einzahlungen operative Gebarung</b>	<b>1.786,72</b>	<b>1.000</b>	<b>786,72</b>	<b>1.786,72</b>	<b>1.000</b>	<b>786,72</b>
2730 400009	Geringwertige Wirtschaftsgüter - intern - Zentraler Service	0,62	0	0,62	0,62	0	0,62
2730 400200	Geringwertige Wirtschaftsgüter (GWG)	2.797,51	3.500	-702,49	2.797,51	3.500	-702,49
2730 456000	Schreib-, Zeichen- und sonstige Büromittel	161,28	500	-338,72	161,28	500	-338,72
2730 456009	Schreib-, Zeichen- und sonstige Büromittel - intern - Zentraler Service	6,66	100	-93,34	6,66	100	-93,34
2730 457000	Druckwerke	6.897,64	7.500	-602,36	6.897,64	7.500	-602,36
2730 459009	Sonstige Verbrauchsgüter - intern - Zentraler Service	0,00	100	-100,00	0,00	100	-100,00
2730 510000	Geldbezüge, Vertragsbedienstete AV	37.499,12	37.100	399,12	37.499,12	37.100	399,12
2730 569000	Sonstige Nebengebühren	883,98	600	283,98	883,98	600	283,98
2730 580000	DGB zum Ausgleichsfonds für Familienbeihilfen	1.471,32	1.400	71,32	1.471,32	1.400	71,32
2730 581000	Dienstgeberbeiträge zur Alterssicherung	4.732,54	0	4.732,54	4.732,54	0	4.732,54
2730 581010	Dienstgeberbeiträge zur Alterssicherung - Betriebspension	867,48	900	-32,52	867,48	900	-32,52
2730 582000	Sonstige DGB zur sozialen Sicherheit	3.440,08	8.000	-4.559,92	3.440,08	8.000	-4.559,92
2730 588000	Kommunalsteuer	1.131,80	1.100	31,80	1.131,80	1.100	31,80
2730 591000	Dotierung von Rückstellungen für Abfertigungen	1.008,96	400	608,96			
2730 592000	Dotierung von Rückstellungen für Jubiläumszuwendungen	682,78	400	282,78			
2730 593000	Dotierung von Rückstellungen für nicht konsumierte Urlaube	838,40	0	838,40			
2730 593100	Dotierung von Rückstellungen für Gleitzeit	51,92	0	51,92			
2730 618200	Instandhaltung von sonstigen Anlagen	20,67	100	-79,33	20,67	100	-79,33
2730 680700	Planmäßige Abschreibung - Amts-, Betriebs- und Geschäftsausstattung	37,80	0	37,80			
2730 705900	Operating Leasing	197,78	300	-102,22	197,78	300	-102,22
2730 724100	Reisegebühren (einschl. Km-Geld)	0,00	600	-600,00	0,00	600	-600,00
2730 726200	Mitgliedsbeiträge an Institutionen	68,00	200	-132,00	68,00	200	-132,00
2730 728200	Entgelte für sonstige Leistungen	400,00	700	-300,00	400,00	700	-300,00
2730 728219	Entgelte für sonstige Leistungen - intern - Druckerei	0,00	100	-100,00	0,00	100	-100,00
2730 750001	Transfers an Bund, Bundesfonds u. -kammern	20.000,00	20.000	0,00	20.000,00	20.000	0,00

Ansatz 2730 Konto	Volksbüchereien	RA2020	VA2020	Differenz	RA2020	VA2020	Differenz
		Ergebnisrechnung			Finanzierungsrechnung		
SU 22 / SU 32	Summe Aufwendungen / Auszahlungen operative Gebarung	83.196,34	83.600	-403,66	80.576,48	82.800	-2.223,52
SA 0 / SA 1	(0) Nettoergebnis (21 - 22) / Saldo (1) Geldfluss aus der operativen Gebarung (31 - 32)	-81.409,62	-82.600	1.190,38	-78.789,76	-81.800	3.010,24
SU 23	Summe Haushaltsrücklagen	0,00	0	0,00			
SA 00	Nettoergebnis nach Zuweisung und Entnahmen von Haushaltsrücklagen (SA 0 +/- SU 23)	-81.409,62	-82.600	1.190,38			
<b>Investive Gebarung</b>							
SU 33	Summe Einzahlungen investive Gebarung				0,00	0	0,00
SU 34	Summe Auszahlungen investive Gebarung				0,00	0	0,00
SA 2	Saldo (2) Geldfluss aus der investiven Gebarung (33 - 34)				0,00	0	0,00
SA 3	Saldo (3) Nettofinanzierungssaldo (SA 1 + SA 2)				-78.789,76	-81.800	3.010,24
<b>Finanzierungstätigkeit</b>							
SU 35	Summe Einzahlungen aus der Finanzierungstätigkeit				0,00	0	0,00
SU 36	Summe Auszahlungen aus der Finanzierungstätigkeit				0,00	0	0,00
SA 4	Saldo (4) Geldfluss aus der Finanzierungstätigkeit (35 - 36)				0,00	0	0,00
SA 5	Saldo (5) Geldfluss aus der voranschlagswirksamen Gebarung (SA 3 + SA 4)				-78.789,76	-81.800	3.010,24
<b>A 28</b>	<b>Forschung und Wissenschaft</b>	<b>RA2020</b>	<b>VA2020</b>	<b>Differenz</b>	<b>RA2020</b>	<b>VA2020</b>	<b>Differenz</b>
		Ergebnisrechnung			Finanzierungsrechnung		
SA 0 / SA 1	(0) Nettoergebnis (21 - 22) / Saldo (1) Geldfluss aus der operativen Gebarung (31 - 32)	-2.671.880,67	-2.731.200	59.319,33	-1.825.647,60	-2.213.600	387.952,40
SA 00	Nettoergebnis nach Zuweisung und Entnahmen von Haushaltsrücklagen (SA 0 +/- SU 23)	-2.671.880,67	-2.643.700	-28.180,67			
SA 2	Saldo (2) Geldfluss aus der investiven Gebarung (33 - 34)				-799.645,76	-481.400	-318.245,76
SA 3	Saldo (3) Nettofinanzierungssaldo (SA 1 + SA 2)				-2.625.293,36	-2.695.000	69.706,64
SA 4	Saldo (4) Geldfluss aus der Finanzierungstätigkeit (35 - 36)				41.394,64	-31.300	72.694,64
SA 5	Saldo (5) Geldfluss aus der voranschlagswirksamen Gebarung (SA 3 + SA 4)				-2.583.898,72	-2.726.300	142.401,28
<b>UA 280</b>	<b>Förderung von Universitäten und Hochschulen</b>	<b>RA2020</b>	<b>VA2020</b>	<b>Differenz</b>	<b>RA2020</b>	<b>VA2020</b>	<b>Differenz</b>
		Ergebnisrechnung			Finanzierungsrechnung		
SA 0 / SA 1	(0) Nettoergebnis (21 - 22) / Saldo (1) Geldfluss aus der operativen Gebarung (31 - 32)	-1.820.369,00	-1.823.300	2.931,00	-1.043.832,00	-1.369.300	325.468,00
SA 00	Nettoergebnis nach Zuweisung und Entnahmen von Haushaltsrücklagen (SA 0 +/- SU 23)	-1.820.369,00	-1.823.300	2.931,00			
SA 2	Saldo (2) Geldfluss aus der investiven Gebarung (33 - 34)				-776.537,00	-454.000	-322.537,00
SA 3	Saldo (3) Nettofinanzierungssaldo (SA 1 + SA 2)				-1.820.369,00	-1.823.300	2.931,00
SA 4	Saldo (4) Geldfluss aus der Finanzierungstätigkeit (35 - 36)				0,00	0	0,00
SA 5	Saldo (5) Geldfluss aus der voranschlagswirksamen Gebarung (SA 3 + SA 4)				-1.820.369,00	-1.823.300	2.931,00

Ansatz 2800 Konto	Förderung von Universitäten und Hochschulen (Fachhochschule)	RA2020	VA2020	Differenz	RA2020	VA2020	Differenz
		Ergebnisrechnung			Finanzierungsrechnung		
<b>Operative Gebarung</b>							
<b>SU 21 / SU 31</b>	<b>Summe Erträge / Einzahlungen operative Gebarung</b>	<b>0,00</b>	<b>0</b>	<b>0,00</b>	<b>0,00</b>	<b>0</b>	<b>0,00</b>
2800 640000	Rechts- und Beratungsaufwand	0,00	100	-100,00	0,00	100	-100,00
2800 726000	Mitgliedsbeiträge an Institutionen	0,00	900	-900,00	0,00	900	-900,00
2800 728000	Entgelte für sonstige Leistungen	0,00	100	-100,00	0,00	100	-100,00
2800 757000	Transfers an private Organisationen ohne Erwerbszweck	1.043.832,00	1.368.200	-324.368,00	1.043.832,00	1.368.200	-324.368,00
2800 777000	Kap.Transfers an priv. Organisationen ohne Erwerbszweck	776.537,00	454.000	322.537,00			
<b>SU 22 / SU 32</b>	<b>Summe Aufwendungen / Auszahlungen operative Gebarung</b>	<b>1.820.369,00</b>	<b>1.823.300</b>	<b>-2.931,00</b>	<b>1.043.832,00</b>	<b>1.369.300</b>	<b>-325.468,00</b>
<b>SA 0 / SA 1</b>	<b>(0) Nettoergebnis (21 - 22) / Saldo (1) Geldfluss aus der operativen Gebarung (31 - 32)</b>	<b>-1.820.369,00</b>	<b>-1.823.300</b>	<b>2.931,00</b>	<b>-1.043.832,00</b>	<b>-1.369.300</b>	<b>325.468,00</b>
<b>SU 23</b>	<b>Summe Haushaltsrücklagen</b>	<b>0,00</b>	<b>0</b>	<b>0,00</b>			
<b>SA 00</b>	<b>Nettoergebnis nach Zuweisung und Entnahmen von Haushaltsrücklagen (SA 0 +/- SU 23)</b>	<b>-1.820.369,00</b>	<b>-1.823.300</b>	<b>2.931,00</b>			
<b>Investive Gebarung</b>							
<b>SU 33</b>	<b>Summe Einzahlungen investive Gebarung</b>				<b>0,00</b>	<b>0</b>	<b>0,00</b>
2800 777000	Kap.Transfers an priv. Organisationen ohne Erwerbszweck				776.537,00	454.000	322.537,00
<b>SU 34</b>	<b>Summe Auszahlungen investive Gebarung</b>				<b>776.537,00</b>	<b>454.000</b>	<b>322.537,00</b>
<b>SA 2</b>	<b>Saldo (2) Geldfluss aus der investiven Gebarung (33 - 34)</b>				<b>-776.537,00</b>	<b>-454.000</b>	<b>-322.537,00</b>
<b>SA 3</b>	<b>Saldo (3) Nettofinanzierungssaldo (SA 1 + SA 2)</b>				<b>-1.820.369,00</b>	<b>-1.823.300</b>	<b>2.931,00</b>
<b>Finanzierungstätigkeit</b>							
<b>SU 35</b>	<b>Summe Einzahlungen aus der Finanzierungstätigkeit</b>				<b>0,00</b>	<b>0</b>	<b>0,00</b>
<b>SU 36</b>	<b>Summe Auszahlungen aus der Finanzierungstätigkeit</b>				<b>0,00</b>	<b>0</b>	<b>0,00</b>
<b>SA 4</b>	<b>Saldo (4) Geldfluss aus der Finanzierungstätigkeit (35 - 36)</b>				<b>0,00</b>	<b>0</b>	<b>0,00</b>
<b>SA 5</b>	<b>Saldo (5) Geldfluss aus der voranschlagswirksamen Gebarung (SA 3 + SA 4)</b>				<b>-1.820.369,00</b>	<b>-1.823.300</b>	<b>2.931,00</b>
<b>UA 285</b>	<b>Wissenschaftliche Museen</b>	<b>RA2020</b>	<b>VA2020</b>	<b>Differenz</b>	<b>RA2020</b>	<b>VA2020</b>	<b>Differenz</b>
		<b>Ergebnisrechnung</b>			<b>Finanzierungsrechnung</b>		
<b>SA 0 / SA 1</b>	<b>(0) Nettoergebnis (21 - 22) / Saldo (1) Geldfluss aus der operativen Gebarung (31 - 32)</b>	<b>-851.511,67</b>	<b>-906.700</b>	<b>55.188,33</b>	<b>-781.815,60</b>	<b>-843.100</b>	<b>61.284,40</b>
<b>SA 00</b>	<b>Nettoergebnis nach Zuweisung und Entnahmen von Haushaltsrücklagen (SA 0 +/- SU 23)</b>	<b>-851.511,67</b>	<b>-819.200</b>	<b>-32.311,67</b>			
<b>SA 2</b>	<b>Saldo (2) Geldfluss aus der investiven Gebarung (33 - 34)</b>				<b>-23.108,76</b>	<b>-27.400</b>	<b>4.291,24</b>
<b>SA 3</b>	<b>Saldo (3) Nettofinanzierungssaldo (SA 1 + SA 2)</b>				<b>-804.924,36</b>	<b>-870.500</b>	<b>65.575,64</b>
<b>SA 4</b>	<b>Saldo (4) Geldfluss aus der Finanzierungstätigkeit (35 - 36)</b>				<b>41.394,64</b>	<b>-31.300</b>	<b>72.694,64</b>
<b>SA 5</b>	<b>Saldo (5) Geldfluss aus der voranschlagswirksamen Gebarung (SA 3 + SA 4)</b>				<b>-763.529,72</b>	<b>-901.800</b>	<b>138.270,28</b>
<b>Ansatz 2850</b>	<b>Wissenschaftliche Museen</b>	<b>RA2020</b>	<b>VA2020</b>	<b>Differenz</b>	<b>RA2020</b>	<b>VA2020</b>	<b>Differenz</b>

Ansatz 2850 Konto	Wissenschaftliche Museen	RA2020	VA2020	Differenz	RA2020	VA2020	Differenz
		Ergebnisrechnung			Finanzierungsrechnung		
<b>Operative Gebarung</b>							
2850 808000	Veräußerungen von Waren	6.485,51	7.000	-514,49	5.633,85	7.000	-1.366,15
2850 808010	Veräußerungen von Waren	0,00	100	-100,00	0,00	100	-100,00
2850 808100	Veräußerungen von Waren	658,33	300	358,33	658,33	300	358,33
2850 810000	Erträge aus Leistungen	15.256,09	20.000	-4.743,91	15.256,09	20.000	-4.743,91
2850 813000	Erträge aus der Auflösung von Investitionszuschüssen (Kapitaltransfers)	0,00	12.000	-12.000,00			
2850 816500	Kostenbeiträge (-Ersätze) für Personal	1.066,92	0	1.066,92	1.066,92	0	1.066,92
2850 817050	Erträge aus der Auflösung von sonstigen Rückstellungen	0,00	4.700	-4.700,00			
2850 817210	Erträge aus der Auflösung von sonstigen Rückstellungen	565,28	0	565,28			
2850 829000	Sonstige Erträge	0,00	5.300	-5.300,00	0,00	5.300	-5.300,00
2850 861001	Transfers von Ländern, Landesfonds u. -kammern	20.000,00	10.000	10.000,00	20.000,00	10.000	10.000,00
<b>SU 21 / SU 31</b>	<b>Summe Erträge / Einzahlungen operative Gebarung</b>	<b>44.032,13</b>	<b>59.400</b>	<b>-15.367,87</b>	<b>42.615,19</b>	<b>42.700</b>	<b>-84,81</b>
2850 400000	Geringwertige Wirtschaftsgüter (GWG)	1.310,91	2.800	-1.489,09	1.310,91	2.800	-1.489,09
2850 400009	Geringwertige Wirtschaftsgüter - intern - Zentraler Service	2,59	100	-97,41	2,59	100	-97,41
2850 400020	Geringwertige Wirtschaftsgüter (GWG)	715,38	1.200	-484,62	715,38	1.200	-484,62
2850 413000	Handelswaren zur entgeltlichen Weitergabe	5.928,26	8.200	-2.271,74	13.973,70	8.200	5.773,70
2850 413400	Handelswaren zur unentgeltlichen Weitergabe	341,81	700	-358,19	336,78	700	-363,22
2850 413420	Handelswaren	110,00	1.000	-890,00	110,00	1.000	-890,00
2850 452000	Treibstoffe	0,00	100	-100,00	0,00	100	-100,00
2850 452020	Treibstoffe	0,00	200	-200,00	0,00	200	-200,00
2850 453000	Schmier- und Schleifmittel	0,00	100	-100,00	0,00	100	-100,00
2850 454000	Reinigungsmittel	322,00	500	-178,00	322,00	500	-178,00
2850 455000	Chemische und sonstige artverwandte Mittel	0,00	200	-200,00	0,00	200	-200,00
2850 456000	Schreib-, Zeichen- und sonstige Büromittel	243,25	800	-556,75	208,24	800	-591,76
2850 456009	Schreib-, Zeichen- und sonstige Büromittel - intern - Zentraler Service	142,06	900	-757,94	142,06	900	-757,94
2850 457000	Druckwerke	3.003,69	5.500	-2.496,31	2.895,64	5.500	-2.604,36
2850 457020	Druckwerke	4.388,57	4.500	-111,43	4.388,57	4.500	-111,43
2850 457120	Druckwerke - 2/HL	0,00	100	-100,00	0,00	100	-100,00
2850 458000	Mittel zur ärztlichen Betreuung und Gesundheitsvorsorge	250,27	200	50,27	250,27	200	50,27
2850 459000	Sonstige Verbrauchsgüter	5.248,02	8.000	-2.751,98	5.232,64	8.000	-2.767,36
2850 459009	Sonstige Verbrauchsgüter - intern - Zentraler Service	2,56	100	-97,44	2,56	100	-97,44
2850 459020	Sonstige Verbrauchsgüter	26.298,60	25.000	1.298,60	26.298,60	25.000	1.298,60
2850 500000	Geldbezüge, Beamte AV	167.095,82	163.500	3.595,82	179.125,54	163.500	15.625,54
2850 510000	Geldbezüge, Vertragsbedienstete AV	125.257,24	115.600	9.657,24	125.257,24	115.600	9.657,24
2850 511000	Geldbezüge, Vertragsbedienstete HV	38.698,92	38.500	198,92	38.698,92	38.500	198,92
2850 522000	Geldbezüge, Angestellte nicht ganzjährig beschäftigt	81.073,29	77.100	3.973,29	81.073,29	77.100	3.973,29
2850 563000	Sonstige Aufwandsentschädigungen	1.657,80	1.700	-42,20	1.795,95	1.700	95,95
2850 565000	Mehrleistungsvergütungen	8.142,81	11.200	-3.057,19	8.142,81	11.200	-3.057,19
2850 569000	Sonstige Nebengebühren	5.181,14	3.100	2.081,14	5.262,54	3.100	2.162,54
2850 580000	DGB zum Ausgleichsfonds für Familienbeihilfen	11.519,29	11.100	419,29	11.653,83	11.100	553,83

Ansatz 2850 Konto	Wissenschaftliche Museen	RA2020	VA2020	Differenz	RA2020	VA2020	Differenz
		Ergebnisrechnung			Finanzierungsrechnung		
2850 581000	Dienstgeberbeiträge zur Alterssicherung	31.472,33	0	31.472,33	31.472,33	0	31.472,33
2850 581010	Dienstgeberbeiträge zur Alterssicherung - Betriebspension	2.711,85	2.300	411,85	2.711,85	2.300	411,85
2850 582000	Sonstige DGB zur sozialen Sicherheit	31.478,26	61.400	-29.921,74	32.048,66	61.400	-29.351,34
2850 588000	Kommunalsteuer	12.604,07	12.300	304,07	12.970,80	12.300	670,80
2850 591000	Dotierung von Rückstellungen für Abfertigungen	2.931,04	900	2.031,04			
2850 592000	Dotierung von Rückstellungen für Jubiläumszuwendungen	6.655,91	0	6.655,91			
2850 593000	Dotierung von Rückstellungen für nicht konsumierte Urlaube	2.377,23	0	2.377,23			
2850 600000	Energiebezüge - Strom	10.679,32	12.000	-1.320,68	10.679,32	12.000	-1.320,68
2850 600100	Energiebezüge - Gas	2.842,35	3.300	-457,65	2.842,35	3.300	-457,65
2850 600300	Energiebezüge - Wärme	4.411,26	6.500	-2.088,74	4.411,26	6.500	-2.088,74
2850 613000	Instandhaltung von sonstigen Grundstückseinrichtungen	0,00	3.000	-3.000,00	0,00	3.000	-3.000,00
2850 614000	Instandhaltung von Gebäuden und Bauten	19.074,37	27.000	-7.925,63	9.459,31	27.000	-17.540,69
2850 614100	Instandhaltung von Gebäuden und Bauten	0,00	5.100	-5.100,00	0,00	5.100	-5.100,00
2850 614120	Instandhaltung von Gebäuden und Bauten - Wartungen	2.816,57	1.000	1.816,57	2.816,57	1.000	1.816,57
2850 616000	Instandh.von Maschinen u.masch.Anlagen	0,00	200	-200,00	0,00	200	-200,00
2850 618000	Instandhaltung von sonstigen Anlagen	6.110,00	11.300	-5.190,00	6.110,00	11.300	-5.190,00
2850 618260	Instandhaltung von sonstigen Anlagen (5F)	224,02	500	-275,98	224,02	500	-275,98
2850 620000	Transporte durch die Bahn	0,00	100	-100,00	0,00	100	-100,00
2850 620020	Transporte durch die Bahn	0,00	100	-100,00	0,00	100	-100,00
2850 621000	Sonstige Transporte	0,00	100	-100,00	0,00	100	-100,00
2850 621020	Sonstige Transporte	1.070,00	5.000	-3.930,00	1.070,00	5.000	-3.930,00
2850 630000	Postdienste	1.820,68	800	1.020,68	1.820,68	800	1.020,68
2850 631000	Telekommunikationsdienste	1.504,23	2.100	-595,77	1.360,23	2.100	-739,77
2850 631700	Telekommunikationsdienste - MDIT	919,54	2.100	-1.180,46	919,54	2.100	-1.180,46
2850 650000	Zinsen für Finanzschulden - Inland	3.467,46	3.500	-32,54	3.467,46	3.500	-32,54
2850 670000	Versicherungen	3.714,83	4.900	-1.185,17	3.714,83	4.900	-1.185,17
2850 680200	Planmäßige Abschreibung - Grundstückseinrichtungen u. Infrastruktur	537,37	300	237,37			
2850 680300	Planmäßige Abschreibung - Gebäude und Bauten	41.218,05	63.400	-22.181,95			
2850 680500	Planmäßige Abschreibung - Sonderanlagen	358,62	400	-41,38			
2850 680600	Planmäßige Abschreibung - Technische Anlagen, Fahrzeuge und Maschinen	127,53	100	27,53			
2850 680700	Planmäßige Abschreibung - Amts-, Betriebs- und Geschäftsausstattung	14.606,29	15.100	-493,71			
2850 690800	Abschreibung von Forderungen (Schadensfälle)	0,00	100	-100,00			
2850 700000	Miet- und Pachtaufwand	10.990,82	12.400	-1.409,18	10.990,82	12.400	-1.409,18
2850 700020	Miet- und Pachtaufwand	1.274,05	3.000	-1.725,95	1.023,73	3.000	-1.976,27
2850 700039	Miet- und Pachtaufwand - intern - Stadtgarten	0,00	200	-200,00	0,00	200	-200,00
2850 700079	Miet- und Pachtaufwand - intern - Grundbenützung	0,00	100	-100,00	0,00	100	-100,00
2850 710000	Öffentliche Abgaben, ohne Gebühren gem. FAG	1.280,30	1.500	-219,70	1.280,30	1.500	-219,70
2850 711000	Gebühren f.d.Ben.v.Gemeindeeinr. u. -anlagen gem. FAG	3.731,39	5.500	-1.768,61	3.731,39	5.500	-1.768,61
2850 724100	Reisegebühren (einschl. Km-Geld)	1.966,95	2.800	-833,05	1.966,95	2.800	-833,05
2850 726000	Mitgliedsbeiträge an Institutionen	324,00	1.000	-676,00	324,00	1.000	-676,00



<b>Ansatz 2850</b>	<b>Wissenschaftliche Museen</b>	<b>RA2020</b>	<b>VA2020</b>	<b>Differenz</b>	<b>RA2020</b>	<b>VA2020</b>	<b>Differenz</b>
<b>Konto</b>		<b>Ergebnisrechnung</b>			<b>Finanzierungsrechnung</b>		
2850 728000	Entgelte für sonstige Leistungen	13.159,15	37.000	-23.840,85	12.190,04	37.000	-24.809,96
2850 728009	Entgelte für sonstige Leistungen - intern - Wirtschaftshof	15.747,50	15.000	747,50	13.556,25	15.000	-1.443,75
2850 728020	Entgelte für sonstige Leistungen	27.487,74	28.800	-1.312,26	22.507,74	28.800	-6.292,26
2850 728039	Entgelte für sonstige Leistungen - intern - Stadtgrün	4.978,35	5.800	-821,65	4.978,35	5.800	-821,65
2850 728040	Entgelte für sonstige Leistungen	7.900,00	10.000	-2.100,00	7.900,00	10.000	-2.100,00
2850 728059	Entgelte für sonstige Leistungen - intern - Feuerwehr	0,00	2.000	-2.000,00	0,00	2.000	-2.000,00
2850 728109	Entgelte für sonstige Leistungen - intern - Wirtschaftshof	0,00	300	-300,00	0,00	300	-300,00
2850 728120	Entgelte für sonstige Leistungen - Überprüfungen	18.428,87	16.700	1.728,87	13.074,73	16.700	-3.625,27
2850 728129	Entgelte für sonstige Leistungen - intern - Gebäudereinigung	64.850,06	60.800	4.050,06	64.850,06	60.800	4.050,06
2850 728219	Entgelte für sonstige Leistungen - intern - Druckerei	264,50	400	-135,50	264,50	400	-135,50
2850 728509	Entgelte für sonstige Leistungen - intern - EDV	29.625,42	34.900	-5.274,58	29.625,42	34.900	-5.274,58
2850 728709	Entgelte für sonstige Leistungen - intern - Telefonanlage	867,24	1.000	-132,76	867,24	1.000	-132,76
<b>SU 22 / SU 32</b>	<b>Summe Aufwendungen / Auszahlungen operative Gebarung</b>	<b>895.543,80</b>	<b>966.100</b>	<b>-70.556,20</b>	<b>824.430,79</b>	<b>885.800</b>	<b>-61.369,21</b>
<b>SA 0 / SA 1</b>	<b>(0) Nettoergebnis (21 - 22) / Saldo (1) Geldfluss aus der operativen Gebarung (31 - 32)</b>	<b>-851.511,67</b>	<b>-906.700</b>	<b>55.188,33</b>	<b>-781.815,60</b>	<b>-843.100</b>	<b>61.284,40</b>
2850 895122	Rücklage (Kap.R.) - Kapitalrücklage Kelag	0,00	87.500	-87.500,00			
<b>SU 23</b>	<b>Summe Haushaltsrücklagen</b>	<b>0,00</b>	<b>87.500</b>	<b>-87.500,00</b>			
<b>SA 00</b>	<b>Nettoergebnis nach Zuweisung und Entnahmen von Haushaltsrücklagen (SA 0 +/- SU 23)</b>	<b>-851.511,67</b>	<b>-819.200</b>	<b>-32.311,67</b>			
<b>Investive Gebarung</b>							
<b>SU 33</b>	<b>Summe Einzahlungen investive Gebarung</b>				<b>0,00</b>	<b>0</b>	<b>0,00</b>
2850 006300	Sonstige Grundstückseinrichtungen - Museum				16.121,19	17.500	-1.378,81
2850 015000	Kulturgüter unbeweglich				0,00	100	-100,00
2850 020000	Maschinen und maschinelle Anlagen				0,00	100	-100,00
2850 042000	Amts-, Betriebs- und Geschäftsausstattung				1.028,57	3.500	-2.471,43
2850 042020	Amts-, Betriebs- und Geschäftsausstattung				0,00	1.200	-1.200,00
2850 046000	Kulturgüter beweglich				5.959,00	5.000	959,00
<b>SU 34</b>	<b>Summe Auszahlungen investive Gebarung</b>				<b>23.108,76</b>	<b>27.400</b>	<b>-4.291,24</b>
<b>SA 2</b>	<b>Saldo (2) Geldfluss aus der investiven Gebarung (33 - 34)</b>				<b>-23.108,76</b>	<b>-27.400</b>	<b>4.291,24</b>
<b>SA 3</b>	<b>Saldo (3) Nettofinanzierungssaldo (SA 1 + SA 2)</b>				<b>-804.924,36</b>	<b>-870.500</b>	<b>65.575,64</b>
<b>Finanzierungstätigkeit</b>							
2850 346100	Investitionsdarlehen von Finanzunternehmen				72.235,21	0	72.235,21
<b>SU 35</b>	<b>Summe Einzahlungen aus der Finanzierungstätigkeit</b>				<b>72.235,21</b>	<b>0</b>	<b>72.235,21</b>
2850 346000	Investitionsdarlehen (Tilgung) - Finanzunternehmungen				0,00	31.300	-31.300,00
2850 346100	Investitionsdarlehen von Finanzunternehmen				30.840,57	0	30.840,57
<b>SU 36</b>	<b>Summe Auszahlungen aus der Finanzierungstätigkeit</b>				<b>30.840,57</b>	<b>31.300</b>	<b>-459,43</b>
<b>SA 4</b>	<b>Saldo (4) Geldfluss aus der Finanzierungstätigkeit (35 - 36)</b>				<b>41.394,64</b>	<b>-31.300</b>	<b>72.694,64</b>
<b>SA 5</b>	<b>Saldo (5) Geldfluss aus der voranschlagswirksamen Gebarung (SA 3 + SA 4)</b>				<b>-763.529,72</b>	<b>-901.800</b>	<b>138.270,28</b>

UA 289	Sonstige Einrichtungen und Maßnahmen	RA2020	VA2020	Differenz	RA2020	VA2020	Differenz
		Ergebnisrechnung			Finanzierungsrechnung		
SA 0 / SA 1	(0) Nettoergebnis (21 - 22) / Saldo (1) Geldfluss aus der operativen Gebarung (31 - 32)	0,00	-1.200	1.200,00	0,00	-1.200	1.200,00
SA 00	Nettoergebnis nach Zuweisung und Entnahmen von Haushaltsrücklagen (SA 0 +/- SU 23)	0,00	-1.200	1.200,00			
SA 2	Saldo (2) Geldfluss aus der investiven Gebarung (33 - 34)				0,00	0	0,00
SA 3	Saldo (3) Nettofinanzierungssaldo (SA 1 + SA 2)				0,00	-1.200	1.200,00
SA 4	Saldo (4) Geldfluss aus der Finanzierungstätigkeit (35 - 36)				0,00	0	0,00
SA 5	Saldo (5) Geldfluss aus der voranschlagswirksamen Gebarung (SA 3 + SA 4)				0,00	-1.200	1.200,00
Ansatz 2890 Konto	Sonstige Einrichtungen und Maßnahmen	RA2020	VA2020	Differenz	RA2020	VA2020	Differenz
		Ergebnisrechnung			Finanzierungsrechnung		
<b>Operative Gebarung</b>							
SU 21 / SU 31	Summe Erträge / Einzahlungen operative Gebarung	0,00	0	0,00	0,00	0	0,00
2890 413400	Handelswaren zur unentgeltlichen Weitergabe	0,00	100	-100,00	0,00	100	-100,00
2890 457000	Druckwerke	0,00	100	-100,00	0,00	100	-100,00
2890 459000	Sonstige Verbrauchsgüter	0,00	100	-100,00	0,00	100	-100,00
2890 620000	Transporte durch die Bahn	0,00	100	-100,00	0,00	100	-100,00
2890 621000	Sonstige Transporte	0,00	200	-200,00	0,00	200	-200,00
2890 700000	Miet- und Pachtaufwand	0,00	100	-100,00	0,00	100	-100,00
2890 700039	Miet- und Pachtaufwand - intern - Stadtgarten	0,00	200	-200,00	0,00	200	-200,00
2890 700069	Miet- und Pachtaufwand - intern - Bambergssäle	0,00	100	-100,00	0,00	100	-100,00
2890 728000	Entgelte für sonstige Leistungen	0,00	200	-200,00	0,00	200	-200,00
SU 22 / SU 32	Summe Aufwendungen / Auszahlungen operative Gebarung	0,00	1.200	-1.200,00	0,00	1.200	-1.200,00
SA 0 / SA 1	(0) Nettoergebnis (21 - 22) / Saldo (1) Geldfluss aus der operativen Gebarung (31 - 32)	0,00	-1.200	1.200,00	0,00	-1.200	1.200,00
SU 23	Summe Haushaltsrücklagen	0,00	0	0,00			
SA 00	Nettoergebnis nach Zuweisung und Entnahmen von Haushaltsrücklagen (SA 0 +/- SU 23)	0,00	-1.200	1.200,00			
<b>Investive Gebarung</b>							
SU 33	Summe Einzahlungen investive Gebarung				0,00	0	0,00
SU 34	Summe Auszahlungen investive Gebarung				0,00	0	0,00
SA 2	Saldo (2) Geldfluss aus der investiven Gebarung (33 - 34)				0,00	0	0,00
SA 3	Saldo (3) Nettofinanzierungssaldo (SA 1 + SA 2)				0,00	-1.200	1.200,00
<b>Finanzierungstätigkeit</b>							
SU 35	Summe Einzahlungen aus der Finanzierungstätigkeit				0,00	0	0,00
SU 36	Summe Auszahlungen aus der Finanzierungstätigkeit				0,00	0	0,00
SA 4	Saldo (4) Geldfluss aus der Finanzierungstätigkeit (35 - 36)				0,00	0	0,00
SA 5	Saldo (5) Geldfluss aus der voranschlagswirksamen Gebarung (SA 3 + SA 4)				0,00	-1.200	1.200,00

## Detailnachweis der Konten

Einzelplan 3	Kunst, Kultur und Kultus (Länder und Gemeinden)	RA2020	VA2020	Differenz	RA2020	VA2020	Differenz
		Ergebnisrechnung			Finanzierungsrechnung		
SA 0 / SA 1	(0) Nettoergebnis (21 - 22) / Saldo (1) Geldfluss aus der operativen Gebarung (31 - 32)	-2.840.083,07	-3.657.400	817.316,93	-2.627.347,16	-3.415.400	788.052,84
SA 00	Nettoergebnis nach Zuweisung und Entnahmen von Haushaltsrücklagen (SA 0 +/- SU 23)	-2.840.083,07	-3.447.400	607.316,93			
SA 2	Saldo (2) Geldfluss aus der investiven Gebarung (33 - 34)				-195.208,46	-318.900	123.691,54
SA 3	Saldo (3) Nettofinanzierungssaldo (SA 1 + SA 2)				-2.822.555,62	-3.734.300	911.744,38
SA 4	Saldo (4) Geldfluss aus der Finanzierungstätigkeit (35 - 36)				93.420,54	7.300	86.120,54
SA 5	Saldo (5) Geldfluss aus der voranschlagswirksamen Gebarung (SA 3 + SA 4)				-2.729.135,08	-3.727.000	997.864,92
<b>A 30</b>	<b>Gesonderte Verwaltung</b>	<b>RA2020</b>	<b>VA2020</b>	<b>Differenz</b>	<b>RA2020</b>	<b>VA2020</b>	<b>Differenz</b>
		Ergebnisrechnung			Finanzierungsrechnung		
SA 0 / SA 1	(0) Nettoergebnis (21 - 22) / Saldo (1) Geldfluss aus der operativen Gebarung (31 - 32)	-813.603,00	-842.700	29.097,00	-782.049,09	-829.200	47.150,91
SA 00	Nettoergebnis nach Zuweisung und Entnahmen von Haushaltsrücklagen (SA 0 +/- SU 23)	-813.603,00	-837.700	24.097,00			
SA 2	Saldo (2) Geldfluss aus der investiven Gebarung (33 - 34)				-6.500,00	-6.100	-400,00
SA 3	Saldo (3) Nettofinanzierungssaldo (SA 1 + SA 2)				-788.549,09	-835.300	46.750,91
SA 4	Saldo (4) Geldfluss aus der Finanzierungstätigkeit (35 - 36)				4.617,60	0	4.617,60
SA 5	Saldo (5) Geldfluss aus der voranschlagswirksamen Gebarung (SA 3 + SA 4)				-783.931,49	-835.300	51.368,51
<b>UA 300</b>	<b>Kulturamt</b>	<b>RA2020</b>	<b>VA2020</b>	<b>Differenz</b>	<b>RA2020</b>	<b>VA2020</b>	<b>Differenz</b>
		Ergebnisrechnung			Finanzierungsrechnung		
SA 0 / SA 1	(0) Nettoergebnis (21 - 22) / Saldo (1) Geldfluss aus der operativen Gebarung (31 - 32)	-813.603,00	-842.700	29.097,00	-782.049,09	-829.200	47.150,91
SA 00	Nettoergebnis nach Zuweisung und Entnahmen von Haushaltsrücklagen (SA 0 +/- SU 23)	-813.603,00	-837.700	24.097,00			
SA 2	Saldo (2) Geldfluss aus der investiven Gebarung (33 - 34)				-6.500,00	-6.100	-400,00
SA 3	Saldo (3) Nettofinanzierungssaldo (SA 1 + SA 2)				-788.549,09	-835.300	46.750,91
SA 4	Saldo (4) Geldfluss aus der Finanzierungstätigkeit (35 - 36)				4.617,60	0	4.617,60
SA 5	Saldo (5) Geldfluss aus der voranschlagswirksamen Gebarung (SA 3 + SA 4)				-783.931,49	-835.300	51.368,51
<b>Ansatz 3000</b>	<b>Kulturamt</b>	<b>RA2020</b>	<b>VA2020</b>	<b>Differenz</b>	<b>RA2020</b>	<b>VA2020</b>	<b>Differenz</b>
<b>Konto</b>		Ergebnisrechnung			Finanzierungsrechnung		
<b>Operative Gebarung</b>							
3000 817200	Erträge aus der Auflösung von sonstigen Rückstellungen	13.248,81	0	13.248,81			
3000 817210	Erträge aus der Auflösung von sonstigen Rückstellungen	222,98	0	222,98			
3000 861101	Transfers von Ländern, Landesfonds u. -kammern - BZ	56.500,00	0	56.500,00	56.500,00	0	56.500,00
3000 864030	Transfers von Unternehmen (ohne Finanzunternehmen) und andere	0,00	2.000	-2.000,00	0,00	2.000	-2.000,00

Ansatz 3000 Konto	Kulturamt	RA2020	VA2020	Differenz	RA2020	VA2020	Differenz
		Ergebnisrechnung			Finanzierungsrechnung		
3000 867030	Transfers von privaten Organisationen ohne Erwerbszweck	0,00	2.000	-2.000,00	0,00	2.000	-2.000,00
3000 868030	Transfers von privaten Haushalten	6.200,00	14.000	-7.800,00	26.200,00	14.000	12.200,00
3000 880030	Transfers vom Ausland	0,00	2.000	-2.000,00	0,00	2.000	-2.000,00
<b>SU 21 / SU 31</b>	<b>Summe Erträge / Einzahlungen operative Gebarung</b>	<b>76.171,79</b>	<b>20.000</b>	<b>56.171,79</b>	<b>82.700,00</b>	<b>20.000</b>	<b>62.700,00</b>
3000 400000	Geringwertige Wirtschaftsgüter (GWG)	24,45	600	-575,55	24,45	600	-575,55
3000 400009	Geringwertige Wirtschaftsgüter - intern - Zentraler Service	131,57	100	31,57	131,57	100	31,57
3000 400030	Geringwertige Wirtschaftsgüter (GWG)	0,00	100	-100,00	0,00	100	-100,00
3000 413000	Handelswaren	0,00	100	-100,00	0,00	100	-100,00
3000 413400	Handelswaren zur unentgeltlichen Weitergabe	1.156,49	3.000	-1.843,51	1.156,49	3.000	-1.843,51
3000 413420	Handelswaren zur unentgeltlichen Weitergabe	0,00	3.000	-3.000,00	0,00	3.000	-3.000,00
3000 413430	Handelswaren zur unentgeltlichen Weitergabe	336,76	1.100	-763,24	336,76	1.100	-763,24
3000 453000	Schmier- und Schleifmittel	0,00	100	-100,00	0,00	100	-100,00
3000 454000	Reinigungsmittel	224,98	500	-275,02	224,98	500	-275,02
3000 455000	Chemische und sonstige artverwandte Mittel	18,04	100	-81,96	18,04	100	-81,96
3000 456000	Schreib-, Zeichen- und sonstige Büromittel	0,00	100	-100,00	0,00	100	-100,00
3000 456009	Schreib-, Zeichen- und sonstige Büromittel - intern - Zentraler Service	232,62	1.900	-1.667,38	232,62	1.900	-1.667,38
3000 457000	Druckwerke	94,98	500	-405,02	94,98	500	-405,02
3000 457009	Druckwerke - intern - Zentraler Service	326,86	0	326,86	326,86	0	326,86
3000 457030	Druckwerke	327,98	700	-372,02	327,98	700	-372,02
3000 457200	Druckwerke	0,00	500	-500,00	0,00	500	-500,00
3000 458000	Mittel zur ärztlichen Betreuung und Gesundheitsvorsorge	12,21	100	-87,79	12,21	100	-87,79
3000 459000	Sonstige Verbrauchsgüter	236,66	100	136,66	236,66	100	136,66
3000 459009	Sonstige Verbrauchsgüter - intern - Zentraler Service	0,00	100	-100,00	0,00	100	-100,00
3000 459030	Sonstige Verbrauchsgüter	0,00	100	-100,00	0,00	100	-100,00
3000 459200	Sonstige Verbrauchsgüter	455,15	500	-44,85	-24,85	500	-524,85
3000 500000	Geldbezüge, Beamte AV	113.712,63	113.200	512,63	122.049,37	113.200	8.849,37
3000 510000	Geldbezüge, Vertragsbedienstete AV	336.920,77	335.300	1.620,77	336.920,77	335.300	1.620,77
3000 520000	Geldbezüge, Angestellte ganzjährig beschäftigt	3.221,00	0	3.221,00	3.221,00	0	3.221,00
3000 522000	Geldbezüge, Angestellte nicht ganzjährig beschäftigt	7.506,98	0	7.506,98	7.506,98	0	7.506,98
3000 563000	Sonstige Aufwandsentschädigungen	1.657,80	1.700	-42,20	1.657,80	1.700	-42,20
3000 565000	Mehrleistungsvergütungen	1.060,36	3.700	-2.639,64	1.060,36	3.700	-2.639,64
3000 569000	Sonstige Nebengebühren	11.942,85	12.700	-757,15	12.321,86	12.700	-378,14
3000 580000	DGB zum Ausgleichsfonds für Familienbeihilfen	18.536,26	18.200	336,26	18.876,18	18.200	676,18
3000 581000	Dienstgeberbeiträge zur Alterssicherung	41.841,44	0	41.841,44	41.841,44	0	41.841,44
3000 581010	Dienstgeberbeiträge zur Alterssicherung - Betriebspension	6.781,93	6.700	81,93	6.781,93	6.700	81,93
3000 582000	Sonstige DGB zur sozialen Sicherheit	34.648,80	74.700	-40.051,20	35.083,21	74.700	-39.616,79
3000 591000	Dotierung von Rückstellungen für Abfertigungen	13.796,75	3.600	10.196,75			
3000 592000	Dotierung von Rückstellungen für Jubiläumszuwendungen	11.737,55	3.800	7.937,55			
3000 618000	Instandhaltung von sonstigen Anlagen	255,30	1.000	-744,70	255,30	1.000	-744,70
3000 620000	Transporte durch die Bahn	0,00	100	-100,00	0,00	100	-100,00
3000 620030	Transporte durch die Bahn	0,00	100	-100,00	0,00	100	-100,00

Ansatz 3000 Konto	Kulturamt	RA2020	VA2020	Differenz	RA2020	VA2020	Differenz
		Ergebnisrechnung			Finanzierungsrechnung		
3000 621000	Sonstige Transporte	0,00	100	-100,00	0,00	100	-100,00
3000 621009	Sonstige Transporte - intern - Wirtschaftshof	155,10	100	55,10	155,10	100	55,10
3000 621030	Sonstige Transporte	133,20	100	33,20	133,20	100	33,20
3000 630000	Postdienste	25.154,38	500	24.654,38	25.154,38	500	24.654,38
3000 631700	Telekommunikationsdienste - MDIT	792,61	900	-107,39	792,61	900	-107,39
3000 670000	Versicherungen	4.312,02	5.200	-887,98	4.312,02	5.200	-887,98
3000 680700	Planmäßige Abschreibung - Amts-, Betriebs- und Geschäftsausstattung	739,74	900	-160,26			
3000 700000	Miet- und Pachtaufwand	2.171,17	3.000	-828,83	2.171,17	3.000	-828,83
3000 700009	Miet- und Pachtaufwand - intern - Wirtschaftshof	0,00	100	-100,00	0,00	100	-100,00
3000 700030	Miet- und Pachtaufwand	0,00	100	-100,00	0,00	100	-100,00
3000 700039	Miet- und Pachtaufwand - intern - Stadtgarten	0,00	100	-100,00	0,00	100	-100,00
3000 700069	Miet- und Pachtaufwand - intern - Bambergsäle	0,00	100	-100,00	0,00	100	-100,00
3000 700079	Miet- und Pachtaufwand - intern - Grundbenützung	0,00	100	-100,00	0,00	100	-100,00
3000 700169	Miet- und Pachtaufwand - intern - Bambergsäle	0,00	100	-100,00	0,00	100	-100,00
3000 700200	Miet- und Pachtaufwand	360,00	2.000	-1.640,00	0,00	2.000	-2.000,00
3000 700239	Miet- und Pachtaufwand - intern - Stadtgarten	0,00	600	-600,00	0,00	600	-600,00
3000 700309	Miet- und Pachtaufwand - intern - Wirtschaftshof	0,00	200	-200,00	0,00	200	-200,00
3000 700369	Miet- und Pachtaufwand - intern - Bambergsäle	0,00	1.700	-1.700,00	0,00	1.700	-1.700,00
3000 710000	Öffentliche Abgaben, ohne Gebühren gem. FAG	0,00	100	-100,00	0,00	100	-100,00
3000 710030	Öffentliche Abgaben, ohne Gebühren gem. FAG	0,00	100	-100,00	0,00	100	-100,00
3000 723000	Amtspauschalien und Repräsentationsausgaben	1.206,48	1.300	-93,52	1.090,24	1.300	-209,76
3000 723010	Amtspauschalien und Repräsentationsausgaben	860,02	1.600	-739,98	860,02	1.600	-739,98
3000 724100	Reisegebühren (einschl. Km-Geld)	931,06	8.000	-7.068,94	931,06	8.000	-7.068,94
3000 726000	Mitgliedsbeiträge an Institutionen	620,00	800	-180,00	620,00	800	-180,00
3000 728000	Entgelte für sonstige Leistungen	1.012,50	3.000	-1.987,50	993,00	3.000	-2.007,00
3000 728009	Entgelte für sonstige Leistungen - intern - Wirtschaftshof	739,75	1.000	-260,25	643,75	1.000	-356,25
3000 728010	Entgelte für sonstige Leistungen	4.617,60	5.000	-382,40	4.617,60	5.000	-382,40
3000 728030	Entgelte für sonstige Leistungen	9.212,26	7.600	1.612,26	9.212,26	7.600	1.612,26
3000 728039	Entgelte für sonstige Leistungen - intern - Stadtgrün	0,00	100	-100,00	0,00	100	-100,00
3000 728059	Entgelte für sonstige Leistungen - intern - Feuerwehr	0,00	400	-400,00	0,00	400	-400,00
3000 728069	Entgelte für sonstige Leistungen - intern - Bambergsäle	0,00	100	-100,00	0,00	100	-100,00
3000 728129	Entgelte für sonstige Leistungen - intern - Gebäudereinigung	29.137,79	27.100	2.037,79	29.137,79	27.100	2.037,79
3000 728200	Entgelte für sonstige Leistungen	619,75	7.000	-6.380,25	-50,25	7.000	-7.050,25
3000 728219	Entgelte für sonstige Leistungen - intern - Druckerei	133,86	100	33,86	133,86	100	33,86
3000 728309	Entgelte für sonstige Leistungen - intern - Wirtschaftshof	0,00	100	-100,00	0,00	100	-100,00
3000 728369	Entgelte für sonstige Leistungen - intern - Bambergsäle	0,00	500	-500,00	0,00	500	-500,00
3000 728509	Entgelte für sonstige Leistungen - intern - EDV	22.718,17	22.900	-181,83	22.718,17	22.900	-181,83
3000 728709	Entgelte für sonstige Leistungen - intern - Telefonanlage	578,16	700	-121,84	578,16	700	-121,84
3000 755000	Transfers an Unternehmen (ohne Finanzunternehmen) und andere	0,00	1.000	-1.000,00	0,00	1.000	-1.000,00
3000 755030	Transfers an Unternehmen (ohne Finanzunternehmen) und andere	0,00	2.000	-2.000,00	0,00	2.000	-2.000,00

Ansatz 3000 Konto	Kulturamt	RA2020	VA2020	Differenz	RA2020	VA2020	Differenz
		Ergebnisrechnung			Finanzierungsrechnung		
3000 757000	Transfers an private Organisationen ohne Erwerbszweck	144.770,00	117.000	27.770,00	144.770,00	117.000	27.770,00
3000 757030	Transfers an private Organisationen ohne Erwerbszweck	0,00	2.000	-2.000,00	0,00	2.000	-2.000,00
3000 768000	Sonstige lfd.Transfers an private Haushalte	19.400,00	28.000	-8.600,00	19.400,00	28.000	-8.600,00
3000 768030	Sonstige lfd.Transfers an private Haushalte	5.700,00	14.000	-8.300,00	5.700,00	14.000	-8.300,00
3000 775000	Kap.Transfers an Unternehmungen	0,00	100	-100,00			
3000 777000	Kap.Transfers an priv. Organisationen ohne Erwerbszweck	6.500,00	5.100	1.400,00			
3000 780030	Lfd.Transfers an das Ausland	0,00	2.000	-2.000,00	0,00	2.000	-2.000,00
<b>SU 22 / SU 32</b>	<b>Summe Aufwendungen / Auszahlungen operative Gebarung</b>	<b>889.774,79</b>	<b>862.700</b>	<b>27.074,79</b>	<b>864.749,09</b>	<b>849.200</b>	<b>15.549,09</b>
<b>SA 0 / SA 1</b>	<b>(0) Nettoergebnis (21 - 22) / Saldo (1) Geldfluss aus der operativen Gebarung (31 - 32)</b>	<b>-813.603,00</b>	<b>-842.700</b>	<b>29.097,00</b>	<b>-782.049,09</b>	<b>-829.200</b>	<b>47.150,91</b>
3000 895122	Rücklage (Kap.R.) - Kapitalrücklage Kelag	0,00	5.000	-5.000,00			
<b>SU 23</b>	<b>Summe Haushaltsrücklagen</b>	<b>0,00</b>	<b>5.000</b>	<b>-5.000,00</b>			
<b>SA 00</b>	<b>Nettoergebnis nach Zuweisung und Entnahmen von Haushaltsrücklagen (SA 0 +/- SU 23)</b>	<b>-813.603,00</b>	<b>-837.700</b>	<b>24.097,00</b>			
<b>Investive Gebarung</b>							
<b>SU 33</b>	<b>Summe Einzahlungen investive Gebarung</b>				<b>0,00</b>	<b>0</b>	<b>0,00</b>
3000 042000	Amts-, Betriebs- und Geschäftsausstattung				0,00	800	-800,00
3000 042030	Amts-, Betriebs- und Geschäftsausstattung				0,00	100	-100,00
3000 775000	Kap.Transfers an Unternehmungen				0,00	100	-100,00
3000 777000	Kap.Transfers an priv. Organisationen ohne Erwerbszweck				6.500,00	5.100	1.400,00
<b>SU 34</b>	<b>Summe Auszahlungen investive Gebarung</b>				<b>6.500,00</b>	<b>6.100</b>	<b>400,00</b>
<b>SA 2</b>	<b>Saldo (2) Geldfluss aus der investiven Gebarung (33 - 34)</b>				<b>-6.500,00</b>	<b>-6.100</b>	<b>-400,00</b>
<b>SA 3</b>	<b>Saldo (3) Nettofinanzierungssaldo (SA 1 + SA 2)</b>				<b>-788.549,09</b>	<b>-835.300</b>	<b>46.750,91</b>
<b>Finanzierungstätigkeit</b>							
3000 346100	Investitionsdarlehen von Finan zunternehmen				4.617,60	0	4.617,60
<b>SU 35</b>	<b>Summe Einzahlungen aus der Finanzierungstätigkeit</b>				<b>4.617,60</b>	<b>0</b>	<b>4.617,60</b>
<b>SU 36</b>	<b>Summe Auszahlungen aus der Finanzierungstätigkeit</b>				<b>0,00</b>	<b>0</b>	<b>0,00</b>
<b>SA 4</b>	<b>Saldo (4) Geldfluss aus der Finanzierungstätigkeit (35 - 36)</b>				<b>4.617,60</b>	<b>0</b>	<b>4.617,60</b>
<b>SA 5</b>	<b>Saldo (5) Geldfluss aus der voranschlagswirksamen Gebarung (SA 3 + SA 4)</b>				<b>-783.931,49</b>	<b>-835.300</b>	<b>51.368,51</b>

A 31	Bildende Künste	RA2020	VA2020	Differenz	RA2020	VA2020	Differenz
		Ergebnisrechnung			Finanzierungsrechnung		
SA 0 / SA 1	(0) Nettoergebnis (21 - 22) / Saldo (1) Geldfluss aus der operativen Gebarung (31 - 32)	-298.628,84	-401.200	102.571,16	-284.732,61	-394.800	110.067,39
SA 00	Nettoergebnis nach Zuweisung und Entnahmen von Haushaltsrücklagen (SA 0 +/- SU 23)	-298.628,84	-371.200	72.571,16			
SA 2	Saldo (2) Geldfluss aus der investiven Gebarung (33 - 34)				-13.595,00	-22.100	8.505,00
SA 3	Saldo (3) Nettofinanzierungssaldo (SA 1 + SA 2)				-298.327,61	-416.900	118.572,39
SA 4	Saldo (4) Geldfluss aus der Finanzierungstätigkeit (35 - 36)				25.699,75	0	25.699,75
SA 5	Saldo (5) Geldfluss aus der voranschlagswirksamen Gebarung (SA 3 + SA 4)				-272.627,86	-416.900	144.272,14
UA 311	Einrichtungen der bildenden Künste	RA2020	VA2020	Differenz	RA2020	VA2020	Differenz
		Ergebnisrechnung			Finanzierungsrechnung		
SA 0 / SA 1	(0) Nettoergebnis (21 - 22) / Saldo (1) Geldfluss aus der operativen Gebarung (31 - 32)	-283.487,39	-384.100	100.612,61	-273.028,01	-378.800	105.771,99
SA 00	Nettoergebnis nach Zuweisung und Entnahmen von Haushaltsrücklagen (SA 0 +/- SU 23)	-283.487,39	-364.100	80.612,61			
SA 2	Saldo (2) Geldfluss aus der investiven Gebarung (33 - 34)				0,00	-2.100	2.100,00
SA 3	Saldo (3) Nettofinanzierungssaldo (SA 1 + SA 2)				-273.028,01	-380.900	107.871,99
SA 4	Saldo (4) Geldfluss aus der Finanzierungstätigkeit (35 - 36)				15.762,05	0	15.762,05
SA 5	Saldo (5) Geldfluss aus der voranschlagswirksamen Gebarung (SA 3 + SA 4)				-257.265,96	-380.900	123.634,04
Ansatz 3110 Konto	Einrichtungen der bildenden Künste	RA2020	VA2020	Differenz	RA2020	VA2020	Differenz
		Ergebnisrechnung			Finanzierungsrechnung		
<b>Operative Gebarung</b>							
3110 808000	Veräußerungen von Waren	0,00	100	-100,00	0,00	100	-100,00
3110 813000	Erträge aus der Auflösung von Investitionszuschüssen (Kapitaltransfers)	1.439,07	2.200	-760,93			
3110 816000	Kostenbeiträge (-Ersätze) für sonstige Leistungen	3.195,00	10.000	-6.805,00	3.195,00	10.000	-6.805,00
3110 816020	Kostenbeiträge (-Ersätze) für sonstige Leistungen	71,67	600	-528,33	71,67	600	-528,33
3110 816500	Kostenbeiträge (-Ersätze) für Personal	7.901,03	0	7.901,03	7.901,03	0	7.901,03
3110 817210	Erträge aus der Auflösung von sonstigen Rückstellungen	63,29	0	63,29			
<b>SU 21 / SU 31</b>	<b>Summe Erträge / Einzahlungen operative Gebarung</b>	<b>12.670,06</b>	<b>12.900</b>	<b>-229,94</b>	<b>11.167,70</b>	<b>10.700</b>	<b>467,70</b>
3110 400000	Geringwertige Wirtschaftsgüter (GWG)	153,50	1.500	-1.346,50	153,50	1.500	-1.346,50
3110 400020	Geringwertige Wirtschaftsgüter (GWG) - Galerie Freihausgasse	54,03	1.000	-945,97	54,03	1.000	-945,97
3110 413000	Handelswaren	0,00	100	-100,00	0,00	100	-100,00
3110 413400	Handelswaren zur unentgeltlichen Weitergabe	141,87	100	41,87	141,87	100	41,87
3110 413420	Handelswaren zur unentgeltlichen Weitergabe - Galerie Freihausgasse	457,27	1.000	-542,73	457,27	1.000	-542,73
3110 453020	Schmier- und Schleifmittel - Galerie Freihausgasse	0,00	100	-100,00	0,00	100	-100,00
3110 454000	Reinigungsmittel	0,00	400	-400,00	0,00	400	-400,00
3110 454020	Reinigungsmittel - Galerie Freihausgasse	130,33	500	-369,67	130,33	500	-369,67

Ansatz 3110 Konto	Einrichtungen der bildenden Künste	RA2020	VA2020	Differenz	RA2020	VA2020	Differenz
		Ergebnisrechnung			Finanzierungsrechnung		
3110 455020	Chemische und sonstige artverwandte Mittel - Galerie Freihausgasse	0,00	100	-100,00	0,00	100	-100,00
3110 456000	Schreib-, Zeichen- und sonstige Büromittel	0,00	100	-100,00	0,00	100	-100,00
3110 456009	Schreib-, Zeichen- und sonstige Büromittel - intern - Zentraler Service	196,38	400	-203,62	196,38	400	-203,62
3110 456020	Schreib-, Zeichen- und sonstige Büromittel Galerie Freihausgasse	0,00	500	-500,00	0,00	500	-500,00
3110 457000	Druckwerke	3.102,34	4.000	-897,66	3.038,34	4.000	-961,66
3110 457009	Druckwerke - intern - Zentraler Service	478,68	0	478,68	478,68	0	478,68
3110 457020	Druckwerke - Galerie Freihausgasse	8.077,59	6.500	1.577,59	8.077,59	6.500	1.577,59
3110 457120	Druckwerke - 2/HL	0,00	100	-100,00	0,00	100	-100,00
3110 458020	Mittel zur ärztlichen Betreuung und Gesundheitsvorsorge - Galerie Freihausgasse	24,54	100	-75,46	24,54	100	-75,46
3110 459000	Sonstige Verbrauchsgüter	444,70	400	44,70	322,30	400	-77,70
3110 459009	Sonstige Verbrauchsgüter - intern - Zentraler Service	0,00	100	-100,00	0,00	100	-100,00
3110 459020	Sonstige Verbrauchsgüter - Galerie Freihausgasse	2.388,13	1.700	688,13	1.731,73	1.700	31,73
3110 510000	Geldbezüge, Vertragsbedienstete AV	48.132,49	44.400	3.732,49	48.132,49	44.400	3.732,49
3110 520000	Geldbezüge, Angestellte ganzjährig beschäftigt	45.075,00	45.100	-25,00	45.075,00	45.100	-25,00
3110 521000	Geldbezüge, Arbeiter ganzjährig beschäftigt	2.716,56	12.700	-9.983,44	2.716,56	12.700	-9.983,44
3110 522000	Geldbezüge, Angestellte nicht ganzjährig beschäftigt	1.901,39	0	1.901,39	1.901,39	0	1.901,39
3110 569000	Sonstige Nebengebühren	0,83	0	0,83	0,83	0	0,83
3110 580000	DGB zum Ausgleichsfonds für Familienbeihilfen	1.689,32	1.900	-210,68	1.689,32	1.900	-210,68
3110 581000	Dienstgeberbeiträge zur Alterssicherung	12.213,09	0	12.213,09	12.213,09	0	12.213,09
3110 582000	Sonstige DGB zur sozialen Sicherheit	7.120,62	20.000	-12.879,38	7.120,62	20.000	-12.879,38
3110 593000	Dotierung von Rückstellungen für nicht konsumierte Urlaube	635,38	0	635,38			
3110 600000	Energiebezüge - Strom	1.976,22	2.800	-823,78	1.976,22	2.800	-823,78
3110 614000	Instandhaltung von Gebäuden und Bauten	1.819,97	4.500	-2.680,03	1.819,97	4.500	-2.680,03
3110 614120	Instandhaltung von Gebäuden und Bauten - Wartungen	0,00	800	-800,00	0,00	800	-800,00
3110 614400	Instandhaltung von Gebäuden und Bauten - Galerie Freihausgasse	15.762,05	20.000	-4.237,95	15.762,05	20.000	-4.237,95
3110 615000	Instandhaltung von Kulturgütern	0,00	100	-100,00	0,00	100	-100,00
3110 615020	Instandhaltung von Kulturgütern - Galerie Freihausgasse	0,00	100	-100,00	0,00	100	-100,00
3110 618000	Instandhaltung von sonstigen Anlagen	259,00	800	-541,00	259,00	800	-541,00
3110 618020	Instandhaltung von sonstigen Anlagen - Galerie Freihausgasse	766,00	100	666,00	766,00	100	666,00
3110 618260	Instandhaltung von sonstigen Anlagen (5F)	0,00	100	-100,00	0,00	100	-100,00
3110 621000	Sonstige Transporte	100,00	2.500	-2.400,00	100,00	2.500	-2.400,00
3110 621009	Sonstige Transporte - intern - Wirtschaftshof	232,25	100	132,25	232,25	100	132,25
3110 621020	Sonstige Transporte - Galerie Freihausgasse	5.050,00	7.000	-1.950,00	5.050,00	7.000	-1.950,00
3110 621209	Sonstige Transporte - intern - Wirtschaftshof - Galerie Freihausgasse	59,50	100	-40,50	59,50	100	-40,50
3110 630000	Postdienste	6.760,79	12.000	-5.239,21	6.760,79	12.000	-5.239,21
3110 631700	Telekommunikationsdienste - MDIT	178,06	200	-21,94	178,06	200	-21,94
3110 670000	Versicherungen	1.896,06	4.000	-2.103,94	1.896,06	4.000	-2.103,94



Ansatz 3110 Konto	Einrichtungen der bildenden Künste	RA2020	VA2020	Differenz	RA2020	VA2020	Differenz
		Ergebnisrechnung			Finanzierungsrechnung		
3110 680300	Planmäßige Abschreibung - Gebäude und Bauten	5.794,23	5.300	494,23			
3110 680500	Planmäßige Abschreibung - Sonderanlagen	48,25	0	48,25			
3110 680700	Planmäßige Abschreibung - Amts-, Betriebs- und Geschäftsausstattung	685,94	700	-14,06			
3110 690800	Abschreibung von Forderungen (Schadensfälle)	0,00	100	-100,00			
3110 700000	Miet- und Pachtaufwand	37.002,92	42.000	-4.997,08	37.002,92	42.000	-4.997,08
3110 700009	Miet- und Pachtaufwand - intern - Wirtschaftshof	225,00	100	125,00	225,00	100	125,00
3110 700020	Miet- und Pachtaufwand - Galerie Freihausgasse	1.384,33	4.000	-2.615,67	1.384,33	4.000	-2.615,67
3110 700039	Miet- und Pachtaufwand - intern - Stadtgarten	0,00	100	-100,00	0,00	100	-100,00
3110 700069	Miet- und Pachtaufwand - intern - Bambergssäle	0,00	100	-100,00	0,00	100	-100,00
3110 700079	Miet- und Pachtaufwand - intern - Grundbenützung	0,00	100	-100,00	0,00	100	-100,00
3110 700209	Miet- und Pachtaufwand - intern - Wirtschaftshof - Galerie Freihausgasse	0,00	100	-100,00	0,00	100	-100,00
3110 700279	Miet- und Pachtaufwand - intern - Grundbenützung - Galerie Freihausgasse	0,00	100	-100,00	0,00	100	-100,00
3110 710000	Öffentliche Abgaben, ohne Gebühren gem. FAG	32,50	100	-67,50	32,50	100	-67,50
3110 710020	Öffentliche Abgaben, ohne Gebühren gem. FAG - Galerie Freihausgasse	18,20	100	-81,80	18,20	100	-81,80
3110 728000	Entgelte für sonstige Leistungen	15.211,90	31.000	-15.788,10	15.211,90	31.000	-15.788,10
3110 728009	Entgelte für sonstige Leistungen - intern - Wirtschaftshof	3.041,60	10.000	-6.958,40	2.950,10	10.000	-7.049,90
3110 728020	Entgelte für sonstige Leistungen - Galerie Freihausgasse	26.225,29	44.000	-17.774,71	24.068,92	44.000	-19.931,08
3110 728039	Entgelte für sonstige Leistungen - intern - Stadtgrün	0,00	100	-100,00	0,00	100	-100,00
3110 728069	Entgelte für sonstige Leistungen - intern - Bambergssäle	0,00	100	-100,00	0,00	100	-100,00
3110 728109	Entgelte für sonstige Leistungen - intern - Wirtschaftshof	0,00	100	-100,00	0,00	100	-100,00
3110 728120	Entgelte für sonstige Leistungen - Überprüfungen	1.718,79	1.800	-81,21	1.686,65	1.800	-113,35
3110 728129	Entgelte für sonstige Leistungen - intern - Gebäudereinigung	6.650,42	6.200	450,42	6.650,42	6.200	450,42
3110 728209	Entgelte für sonstige Leistungen - intern - Wirtschaftshof - Galerie	1.075,75	1.000	75,75	1.075,75	1.000	75,75
3110 728219	Entgelte für sonstige Leistungen - intern - Druckerei	1.418,64	1.600	-181,36	1.418,64	1.600	-181,36
3110 728509	Entgelte für sonstige Leistungen - intern - EDV	10.400,09	7.700	2.700,09	10.400,09	7.700	2.700,09
3110 728709	Entgelte für sonstige Leistungen - intern - Telefonanlage	216,81	200	16,81	216,81	200	16,81
3110 755000	Transfers an Unternehmen (ohne Finanzunternehmen) und andere	500,00	500	0,00	500,00	500	0,00
3110 757000	Transfers an private Organisationen ohne Erwerbszweck	800,00	18.000	-17.200,00	800,00	18.000	-17.200,00
3110 768000	Sonstige lfd. Transfers an private Haushalte	7.300,00	4.000	3.300,00	6.800,00	4.000	2.800,00
3110 777000	Kap. Transfers an priv. Organisationen ohne Erwerbszweck	0,00	100	-100,00			
<b>SU 22 / SU 32</b>	<b>Summe Aufwendungen / Auszahlungen operative Gebarung</b>	<b>289.744,60</b>	<b>377.300</b>	<b>-87.555,40</b>	<b>278.957,99</b>	<b>371.100</b>	<b>-92.142,01</b>
<b>SA 0 / SA 1</b>	<b>(0) Nettoergebnis (21 - 22) / Saldo (1) Geldfluss aus der operativen Gebarung (31 - 32)</b>	<b>-277.074,54</b>	<b>-364.400</b>	<b>87.325,46</b>	<b>-267.790,29</b>	<b>-360.400</b>	<b>92.609,71</b>
3110 895122	Rücklage (Kap.R.) - Kapitalrücklage Kelag	0,00	20.000	-20.000,00			
<b>SU 23</b>	<b>Summe Haushaltsrücklagen</b>	<b>0,00</b>	<b>20.000</b>	<b>-20.000,00</b>			

Ansatz 3110 Konto	Einrichtungen der bildenden Künste	RA2020	VA2020	Differenz	RA2020	VA2020	Differenz
		Ergebnisrechnung			Finanzierungsrechnung		
SA 00	Nettoergebnis nach Zuweisung und Entnahmen von Haushaltsrücklagen (SA 0 +/- SU 23)	-277.074,54	-344.400	67.325,46			
<b>Investive Gebarung</b>							
SU 33	Summe Einzahlungen investive Gebarung				0,00	0	0,00
3110 042000	Amts-, Betriebs- und Geschäftsausstattung				0,00	2.000	-2.000,00
3110 777000	Kap.Transfers an priv. Organisationen ohne Erwerbszweck				0,00	100	-100,00
SU 34	Summe Auszahlungen investive Gebarung				0,00	2.100	-2.100,00
SA 2	Saldo (2) Geldfluss aus der investiven Gebarung (33 - 34)				0,00	-2.100	2.100,00
SA 3	Saldo (3) Nettofinanzierungssaldo (SA 1 + SA 2)				-267.790,29	-362.500	94.709,71
<b>Finanzierungstätigkeit</b>							
3110 346100	Investitionsdarlehen von Finan zunternehmen				15.762,05	0	15.762,05
SU 35	Summe Einzahlungen aus der Finanzierungstätigkeit				15.762,05	0	15.762,05
SU 36	Summe Auszahlungen aus der Finanzierungstätigkeit				0,00	0	0,00
SA 4	Saldo (4) Geldfluss aus der Finanzierungstätigkeit (35 - 36)				15.762,05	0	15.762,05
SA 5	Saldo (5) Geldfluss aus der voranschlagswirksamen Gebarung (SA 3 + SA 4)				-252.028,24	-362.500	110.471,76
<b>Ansatz 3111 HAUS DER KÜNSTLERISCHEN BEGEGNUNG</b>							
Ansatz 3111 Konto	HAUS DER KÜNSTLERISCHEN BEGEGNUNG	RA2020	VA2020	Differenz	RA2020	VA2020	Differenz
		Ergebnisrechnung			Finanzierungsrechnung		
<b>Operative Gebarung</b>							
3111 811100	Miet- und Pächtertrag	4.136,51	4.500	-363,49	4.136,51	4.500	-363,49
3111 816010	Kostenbeiträge (-Ersätze) für Stromkosten - 1.3111.600010	739,81	0	739,81	301,70	0	301,70
3111 829000	Sonstige Erträge - 1.3111.614100	0,00	1.500	-1.500,00	0,00	1.500	-1.500,00
SU 21 / SU 31	Summe Erträge / Einzahlungen operative Gebarung	4.876,32	6.000	-1.123,68	4.438,21	6.000	-1.561,79
3111 400000	Geringwertige Wirtschaftsgüter (GWG)	0,00	100	-100,00	0,00	100	-100,00
3111 455029	Chemische und sonstige artverwandte Mittel - intern - Wirtschaftshof	0,00	100	-100,00	0,00	100	-100,00
3111 600000	Energiebezüge - Strom	420,02	1.000	-579,98	420,02	1.000	-579,98
3111 600010	Energiebezüge - Strom - 2.3111.817010	350,90	3.000	-2.649,10	350,90	3.000	-2.649,10
3111 613000	Instandhaltung von sonstigen Grundstückseinrichtungen	0,00	1.500	-1.500,00	0,00	1.500	-1.500,00
3111 614000	Instandhaltung von Gebäuden und Bauten	739,16	1.500	-760,84	633,74	1.500	-866,26
3111 614100	Instandhaltung von Gebäuden und Bauten - 2.3111.829000	0,00	1.500	-1.500,00	0,00	1.500	-1.500,00
3111 614120	Instandhaltung von Gebäuden und Bauten - Wartungen	0,00	800	-800,00	0,00	800	-800,00
3111 618260	Instandhaltung von sonstigen Anlagen (5F)	0,00	100	-100,00	0,00	100	-100,00
3111 670000	Versicherungen	1.129,81	1.300	-170,19	1.129,81	1.300	-170,19
3111 680700	Planmäßige Abschreibung - Amts-, Betriebs- und Geschäftsausstattung	1.175,04	1.200	-24,96			
3111 690800	Abschreibung von Forderungen (Schadensfälle)	0,00	100	-100,00			
3111 710000	Öffentliche Abgaben, ohne Gebühren gem. FAG	353,20	400	-46,80	353,20	400	-46,80
3111 711000	Gebühren f.d.Ben.v.Gemeindeeinr. u. -anlagen gem. FAG	1.464,20	1.800	-335,80	1.464,20	1.800	-335,80
3111 728000	Entgelte für sonstige Leistungen	3.391,34	2.000	1.391,34	3.058,56	2.000	1.058,56

<b>Ansatz 3111 HAUS DER KÜNSTLERISCHEN BEGEGNUNG</b>		<b>RA2020</b>	<b>VA2020</b>	<b>Differenz</b>	<b>RA2020</b>	<b>VA2020</b>	<b>Differenz</b>
<b>Konto</b>		<b>Ergebnisrechnung</b>			<b>Finanzierungsrechnung</b>		
3111 728009	Entgelte für sonstige Leistungen - intern - Wirtschaftshof	0,00	2.200	-2.200,00	0,00	2.200	-2.200,00
3111 728039	Entgelte für sonstige Leistungen - intern - Stadtgrün	2.265,50	4.500	-2.234,50	2.265,50	4.500	-2.234,50
3111 728120	Entgelte für sonstige Leistungen - Überprüfungen	0,00	2.600	-2.600,00	0,00	2.600	-2.600,00
<b>SU 22 / SU 32</b>	<b>Summe Aufwendungen / Auszahlungen operative Gebarung</b>	<b>11.289,17</b>	<b>25.700</b>	<b>-14.410,83</b>	<b>9.675,93</b>	<b>24.400</b>	<b>-14.724,07</b>
<b>SA 0 / SA 1</b>	<b>(0) Nettoergebnis (21 - 22) / Saldo (1) Geldfluss aus der operativen Gebarung (31 - 32)</b>	<b>-6.412,85</b>	<b>-19.700</b>	<b>13.287,15</b>	<b>-5.237,72</b>	<b>-18.400</b>	<b>13.162,28</b>
<b>SU 23</b>	<b>Summe Haushaltsrücklagen</b>	<b>0,00</b>	<b>0</b>	<b>0,00</b>			
<b>SA 00</b>	<b>Nettoergebnis nach Zuweisung und Entnahmen von Haushaltsrücklagen (SA 0 +/- SU 23)</b>	<b>-6.412,85</b>	<b>-19.700</b>	<b>13.287,15</b>			
<b>Investive Gebarung</b>							
<b>SU 33</b>	<b>Summe Einzahlungen investive Gebarung</b>				<b>0,00</b>	<b>0</b>	<b>0,00</b>
<b>SU 34</b>	<b>Summe Auszahlungen investive Gebarung</b>				<b>0,00</b>	<b>0</b>	<b>0,00</b>
<b>SA 2</b>	<b>Saldo (2) Geldfluss aus der investiven Gebarung (33 - 34)</b>				<b>0,00</b>	<b>0</b>	<b>0,00</b>
<b>SA 3</b>	<b>Saldo (3) Nettofinanzierungssaldo (SA 1 + SA 2)</b>				<b>-5.237,72</b>	<b>-18.400</b>	<b>13.162,28</b>
<b>Finanzierungstätigkeit</b>							
<b>SU 35</b>	<b>Summe Einzahlungen aus der Finanzierungstätigkeit</b>				<b>0,00</b>	<b>0</b>	<b>0,00</b>
<b>SU 36</b>	<b>Summe Auszahlungen aus der Finanzierungstätigkeit</b>				<b>0,00</b>	<b>0</b>	<b>0,00</b>
<b>SA 4</b>	<b>Saldo (4) Geldfluss aus der Finanzierungstätigkeit (35 - 36)</b>				<b>0,00</b>	<b>0</b>	<b>0,00</b>
<b>SA 5</b>	<b>Saldo (5) Geldfluss aus der voranschlagswirksamen Gebarung (SA 3 + SA 4)</b>				<b>-5.237,72</b>	<b>-18.400</b>	<b>13.162,28</b>
<b>UA 312 Maßnahmen zur Förderung der bildenden Künste</b>							
		<b>RA2020</b>	<b>VA2020</b>	<b>Differenz</b>	<b>RA2020</b>	<b>VA2020</b>	<b>Differenz</b>
		<b>Ergebnisrechnung</b>			<b>Finanzierungsrechnung</b>		
<b>SA 0 / SA 1</b>	<b>(0) Nettoergebnis (21 - 22) / Saldo (1) Geldfluss aus der operativen Gebarung (31 - 32)</b>	<b>-15.141,45</b>	<b>-17.100</b>	<b>1.958,55</b>	<b>-11.704,60</b>	<b>-16.000</b>	<b>4.295,40</b>
<b>SA 00</b>	<b>Nettoergebnis nach Zuweisung und Entnahmen von Haushaltsrücklagen (SA 0 +/- SU 23)</b>	<b>-15.141,45</b>	<b>-7.100</b>	<b>-8.041,45</b>			
<b>SA 2</b>	<b>Saldo (2) Geldfluss aus der investiven Gebarung (33 - 34)</b>				<b>-13.595,00</b>	<b>-20.000</b>	<b>6.405,00</b>
<b>SA 3</b>	<b>Saldo (3) Nettofinanzierungssaldo (SA 1 + SA 2)</b>				<b>-25.299,60</b>	<b>-36.000</b>	<b>10.700,40</b>
<b>SA 4</b>	<b>Saldo (4) Geldfluss aus der Finanzierungstätigkeit (35 - 36)</b>				<b>9.937,70</b>	<b>0</b>	<b>9.937,70</b>
<b>SA 5</b>	<b>Saldo (5) Geldfluss aus der voranschlagswirksamen Gebarung (SA 3 + SA 4)</b>				<b>-15.361,90</b>	<b>-36.000</b>	<b>20.638,10</b>

Ansatz 3120 Konto	Maßnahmen zur Förderung der bildenden Künste	RA2020	VA2020	Differenz	RA2020	VA2020	Differenz
		Ergebnisrechnung			Finanzierungsrechnung		
<b>Operative Gebarung</b>							
<b>SU 21 / SU 31</b>	<b>Summe Erträge / Einzahlungen operative Gebarung</b>	<b>0,00</b>	<b>0</b>	<b>0,00</b>	<b>0,00</b>	<b>0</b>	<b>0,00</b>
3120 400000	Geringwertige Wirtschaftsgüter (GWG)	506,90	1.000	-493,10	506,90	1.000	-493,10
3120 615000	Instandhaltung von Kulturgütern	3.420,00	5.000	-1.580,00	1.260,00	5.000	-3.740,00
3120 680500	Planmäßige Abschreibung - Sonderanlagen	1.099,88	900	199,88			
3120 680700	Planmäßige Abschreibung - Amts-, Betriebs- und Geschäftsausstattung	176,97	200	-23,03			
3120 728010	Entgelte für sonstige Leistungen	9.937,70	10.000	-62,30	9.937,70	10.000	-62,30
<b>SU 22 / SU 32</b>	<b>Summe Aufwendungen / Auszahlungen operative Gebarung</b>	<b>15.141,45</b>	<b>17.100</b>	<b>-1.958,55</b>	<b>11.704,60</b>	<b>16.000</b>	<b>-4.295,40</b>
<b>SA 0 / SA 1</b>	<b>(0) Nettoergebnis (21 - 22) / Saldo (1) Geldfluss aus der operativen Gebarung (31 - 32)</b>	<b>-15.141,45</b>	<b>-17.100</b>	<b>1.958,55</b>	<b>-11.704,60</b>	<b>-16.000</b>	<b>4.295,40</b>
3120 895122	Rücklage (Kap.R.) - Kapitalrücklage Kelag	0,00	10.000	-10.000,00			
<b>SU 23</b>	<b>Summe Haushaltsrücklagen</b>	<b>0,00</b>	<b>10.000</b>	<b>-10.000,00</b>			
<b>SA 00</b>	<b>Nettoergebnis nach Zuweisung und Entnahmen von Haushaltsrücklagen (SA 0 +/- SU 23)</b>	<b>-15.141,45</b>	<b>-7.100</b>	<b>-8.041,45</b>			
<b>Investive Gebarung</b>							
<b>SU 33</b>	<b>Summe Einzahlungen investive Gebarung</b>				<b>0,00</b>	<b>0</b>	<b>0,00</b>
3120 015000	Kulturgüter unbeweglich				0,00	3.000	-3.000,00
3120 046000	Kulturgüter beweglich				4.000,00	5.000	-1.000,00
3120 046010	Kulturgüter beweglich				9.595,00	12.000	-2.405,00
<b>SU 34</b>	<b>Summe Auszahlungen investive Gebarung</b>				<b>13.595,00</b>	<b>20.000</b>	<b>-6.405,00</b>
<b>SA 2</b>	<b>Saldo (2) Geldfluss aus der investiven Gebarung (33 - 34)</b>				<b>-13.595,00</b>	<b>-20.000</b>	<b>6.405,00</b>
<b>SA 3</b>	<b>Saldo (3) Nettofinanzierungssaldo (SA 1 + SA 2)</b>				<b>-25.299,60</b>	<b>-36.000</b>	<b>10.700,40</b>
<b>Finanzierungstätigkeit</b>							
3120 346100	Investitionsdarlehen von Finan zunternehmen				9.937,70	0	9.937,70
<b>SU 35</b>	<b>Summe Einzahlungen aus der Finanzierungstätigkeit</b>				<b>9.937,70</b>	<b>0</b>	<b>9.937,70</b>
<b>SU 36</b>	<b>Summe Auszahlungen aus der Finanzierungstätigkeit</b>				<b>0,00</b>	<b>0</b>	<b>0,00</b>
<b>SA 4</b>	<b>Saldo (4) Geldfluss aus der Finanzierungstätigkeit (35 - 36)</b>				<b>9.937,70</b>	<b>0</b>	<b>9.937,70</b>
<b>SA 5</b>	<b>Saldo (5) Geldfluss aus der voranschlagswirksamen Gebarung (SA 3 + SA 4)</b>				<b>-15.361,90</b>	<b>-36.000</b>	<b>20.638,10</b>

A 32	Musik und darstellende Kunst	RA2020	VA2020	Differenz	RA2020	VA2020	Differenz
		Ergebnisrechnung			Finanzierungsrechnung		
SA 0 / SA 1	(0) Nettoergebnis (21 - 22) / Saldo (1) Geldfluss aus der operativen Gebarung (31 - 32)	-1.020.768,07	-1.488.000	467.231,93	-956.715,71	-1.411.500	454.784,29
SA 00	Nettoergebnis nach Zuweisung und Entnahmen von Haushaltsrücklagen (SA 0 +/- SU 23)	-1.020.768,07	-1.443.000	422.231,93			
SA 2	Saldo (2) Geldfluss aus der investiven Gebarung (33 - 34)				-85.113,46	-156.400	71.286,54
SA 3	Saldo (3) Nettofinanzierungssaldo (SA 1 + SA 2)				-1.041.829,17	-1.567.900	526.070,83
SA 4	Saldo (4) Geldfluss aus der Finanzierungstätigkeit (35 - 36)				28.413,52	43.500	-15.086,48
SA 5	Saldo (5) Geldfluss aus der voranschlagswirksamen Gebarung (SA 3 + SA 4)				-1.013.415,65	-1.524.400	510.984,35
UA 320	Ausbildung in Musik und darstellender Kunst	RA2020	VA2020	Differenz	RA2020	VA2020	Differenz
		Ergebnisrechnung			Finanzierungsrechnung		
SA 0 / SA 1	(0) Nettoergebnis (21 - 22) / Saldo (1) Geldfluss aus der operativen Gebarung (31 - 32)	-362.875,90	-399.300	36.424,10	-287.872,31	-328.100	40.227,69
SA 00	Nettoergebnis nach Zuweisung und Entnahmen von Haushaltsrücklagen (SA 0 +/- SU 23)	-362.875,90	-354.300	-8.575,90			
SA 2	Saldo (2) Geldfluss aus der investiven Gebarung (33 - 34)				-83.113,46	-151.300	68.186,54
SA 3	Saldo (3) Nettofinanzierungssaldo (SA 1 + SA 2)				-370.985,77	-479.400	108.414,23
SA 4	Saldo (4) Geldfluss aus der Finanzierungstätigkeit (35 - 36)				28.413,52	43.500	-15.086,48
SA 5	Saldo (5) Geldfluss aus der voranschlagswirksamen Gebarung (SA 3 + SA 4)				-342.572,25	-435.900	93.327,75
Ansatz 3200 Konto	Ausbildung in Musik und darstellender Kunst	RA2020	VA2020	Differenz	RA2020	VA2020	Differenz
		Ergebnisrechnung			Finanzierungsrechnung		
<b>Operative Gebarung</b>							
3200 811100	Miet- und Pachtertrag	991,82	900	91,82	991,82	900	91,82
3200 813000	Erträge aus der Auflösung von Investitionszuschüssen (Kapitaltransfers)	18.237,36	22.000	-3.762,64			
3200 816000	Kostenbeiträge (-Ersätze) für sonstige Leistungen	1.707,92	1.000	707,92	1.526,28	1.000	526,28
3200 816300	Kostenbeiträge (-Ersätze) für Schulerhaltungsbeiträge	5.976,45	4.000	1.976,45	5.836,65	4.000	1.836,65
3200 816301	Kostenbeiträge (-Ersätze) für Schulerhaltungsbeiträge	12.721,80	11.000	1.721,80	12.721,80	11.000	1.721,80
3200 817200	Erträge aus der Auflösung von sonstigen Rückstellungen	1.368,32	0	1.368,32			
3200 829000	Sonstige Erträge - 1.3200.614100	0,00	500	-500,00	0,00	500	-500,00
<b>SU 21 / SU 31</b>	<b>Summe Erträge / Einzahlungen operative Gebarung</b>	<b>41.003,67</b>	<b>39.400</b>	<b>1.603,67</b>	<b>21.076,55</b>	<b>17.400</b>	<b>3.676,55</b>
3200 400000	Geringwertige Wirtschaftsgüter (GWG)	2.117,31	3.000	-882,69	2.117,31	3.000	-882,69
3200 400009	Geringwertige Wirtschaftsgüter - intern - Zentraler Service	14,04	100	-85,96	14,04	100	-85,96
3200 413400	Handelswaren zur unentgeltlichen Weitergabe	0,00	100	-100,00	0,00	100	-100,00
3200 453000	Schmier- und Schleifmittel	0,00	100	-100,00	0,00	100	-100,00
3200 454000	Reinigungsmittel	1.104,51	800	304,51	1.104,51	800	304,51
3200 455000	Chemische und sonstige artverwandte Mittel	0,00	100	-100,00	0,00	100	-100,00
3200 455029	Chemische und sonstige artverwandte Mittel - intern - Wirtschaftshof	20,16	100	-79,84	20,16	100	-79,84
3200 456000	Schreib-, Zeichen- und sonstige Büromittel	24,15	100	-75,85	24,15	100	-75,85

Ansatz 3200 Konto	Ausbildung in Musik und darstellender Kunst	RA2020	VA2020	Differenz	RA2020	VA2020	Differenz
		Ergebnisrechnung			Finanzierungsrechnung		
3200 456009	Schreib-, Zeichen- und sonstige Büromittel - intern - Zentraler Service	14,68	500	-485,32	14,68	500	-485,32
3200 457000	Druckwerke	912,31	2.500	-1.587,69	912,31	2.500	-1.587,69
3200 457120	Druckwerke - 2/HL	0,00	100	-100,00	0,00	100	-100,00
3200 458000	Mittel zur ärztlichen Betreuung und Gesundheitsvorsorge	107,77	100	7,77	107,77	100	7,77
3200 459000	Sonstige Verbrauchsgüter	233,39	100	133,39	233,39	100	133,39
3200 459009	Sonstige Verbrauchsgüter - intern - Zentraler Service	0,00	100	-100,00	0,00	100	-100,00
3200 510000	Geldbezüge, Vertragsbedienstete AV	16.308,32	16.400	-91,68	16.308,32	16.400	-91,68
3200 511000	Geldbezüge, Vertragsbedienstete HV	17.436,40	17.300	136,40	17.436,40	17.300	136,40
3200 569000	Sonstige Nebengebühren	2.122,02	1.800	322,02	2.122,02	1.800	322,02
3200 580000	DGB zum Ausgleichsfonds für Familienbeihilfen	1.377,92	1.400	-22,08	1.377,92	1.400	-22,08
3200 581000	Dienstgeberbeiträge zur Alterssicherung	4.427,52	0	4.427,52	4.427,52	0	4.427,52
3200 581010	Dienstgeberbeiträge zur Alterssicherung - Betriebspension	660,48	700	-39,52	660,48	700	-39,52
3200 582000	Sonstige DGB zur sozialen Sicherheit	3.507,20	7.800	-4.292,80	3.507,20	7.800	-4.292,80
3200 588000	Kommunalsteuer	1.060,02	1.000	60,02	1.060,02	1.000	60,02
3200 592000	Dotierung von Rückstellungen für Jubiläumswendungen	161,69	100	61,69			
3200 593100	Dotierung von Rückstellungen für Gleitzeit	177,82	0	177,82			
3200 600000	Energiebezüge - Strom	7.009,25	10.000	-2.990,75	7.009,25	10.000	-2.990,75
3200 600300	Energiebezüge - Wärme	25.196,60	22.700	2.496,60	25.196,60	22.700	2.496,60
3200 613000	Instandhaltung von sonstigen Grundstückseinrichtungen	0,00	5.000	-5.000,00	0,00	5.000	-5.000,00
3200 614000	Instandhaltung von Gebäuden und Bauten	13.532,30	17.500	-3.967,70	11.292,62	17.500	-6.207,38
3200 614100	Instandhaltung von Gebäuden und Bauten	0,00	500	-500,00	0,00	500	-500,00
3200 614120	Instandhaltung von Gebäuden und Bauten - Wartungen	851,36	800	51,36	851,36	800	51,36
3200 614210	Instandh.von Gebäuden - 4KS	343,36	300	43,36	343,36	300	43,36
3200 614400	Instandhaltung von Gebäuden und Bauten - Musikschule	33.609,60	30.000	3.609,60	33.609,60	30.000	3.609,60
3200 618000	Instandhaltung von sonstigen Anlagen	8.559,65	8.000	559,65	8.559,65	8.000	559,65
3200 618260	Instandhaltung von sonstigen Anlagen (5F)	256,27	200	56,27	256,27	200	56,27
3200 621000	Sonstige Transporte	234,00	1.800	-1.566,00	234,00	1.800	-1.566,00
3200 630000	Postdienste	443,43	800	-356,57	443,43	800	-356,57
3200 631000	Telekommunikationsdienste	1.334,96	3.000	-1.665,04	1.334,96	3.000	-1.665,04
3200 650000	Zinsen für Finanzschulden - Inland	76,15	100	-23,85	76,15	100	-23,85
3200 680100	Planmäßige Abschreibung - Immaterielle Vermögenswerte	528,98	500	28,98			
3200 680300	Planmäßige Abschreibung - Gebäude und Bauten	2.797,70	3.900	-1.102,30			
3200 680500	Planmäßige Abschreibung - Sonderanlagen	0,00	200	-200,00			
3200 680700	Planmäßige Abschreibung - Amts-, Betriebs- und Geschäftsausstattung	13.350,38	12.900	450,38			
3200 690800	Abschreibung von Forderungen (Schadensfälle)	0,00	100	-100,00			
3200 695000	Wertberichtigungen zu Forderungen	36,34	0	36,34			
3200 700000	Miet- und Pachtanwendung	4.352,71	9.800	-5.447,29	4.352,71	9.800	-5.447,29
3200 700069	Miet- und Pachtanwendung - intern - Bambergssäle	1.055,52	2.400	-1.344,48	1.055,52	2.400	-1.344,48
3200 700090	Miet- und Pachtanwendung - VIV	72.541,86	72.700	-158,14	72.541,86	72.700	-158,14
3200 710000	Öffentliche Abgaben, ohne Gebühren gem. FAG	617,00	800	-183,00	617,00	800	-183,00
3200 711000	Gebühren f.d.Ben.v.Gemeindeeinr. u. -anlagen gem. FAG	4.498,31	5.000	-501,69	4.498,31	5.000	-501,69

Ansatz 3200 Konto	Ausbildung in Musik und darstellender Kunst	RA2020	VA2020	Differenz	RA2020	VA2020	Differenz
		Ergebnisrechnung			Finanzierungsrechnung		
3200 720301	Kostenbeiträge (-Ersätze) - Schulerhaltungsbeiträge	4.792,80	3.000	1.792,80	4.792,80	3.000	1.792,80
3200 728000	Entgelte für sonstige Leistungen	901,83	5.000	-4.098,17	901,83	5.000	-4.098,17
3200 728009	Entgelte für sonstige Leistungen - intern - Wirtschaftshof	451,14	2.500	-2.048,86	251,64	2.500	-2.248,36
3200 728039	Entgelte für sonstige Leistungen - intern - Stadtgrün	0,00	500	-500,00	0,00	500	-500,00
3200 728109	Entgelte für sonstige Leistungen - intern - Wirtschaftshof	0,00	200	-200,00	0,00	200	-200,00
3200 728120	Entgelte für sonstige Leistungen - Überprüfungen	4.364,98	5.800	-1.435,02	4.236,42	5.800	-1.563,58
3200 728129	Entgelte für sonstige Leistungen - intern - Gebäudereinigung	40.530,42	48.300	-7.769,58	40.530,42	48.300	-7.769,58
3200 728219	Entgelte für sonstige Leistungen - intern - Druckerei	138,94	100	38,94	138,94	100	38,94
3200 728509	Entgelte für sonstige Leistungen - intern - EDV	30.474,00	30.500	-26,00	30.474,00	30.500	-26,00
3200 755090	Transfers an Unternehmen (ohne Finanzunternehmen) und andere - VIV	3.901,96	4.000	-98,04	3.901,96	4.000	-98,04
3200 775090	Kap.Transfers an Unternehmungen - VIV	75.310,06	75.500	-189,94			
<b>SU 22 / SU 32</b>	<b>Summe Aufwendungen / Auszahlungen operative Gebarung</b>	<b>403.879,57</b>	<b>438.700</b>	<b>-34.820,43</b>	<b>308.948,86</b>	<b>345.500</b>	<b>-36.551,14</b>
<b>SA 0 / SA 1</b>	<b>(0) Nettoergebnis (21 - 22) / Saldo (1) Geldfluss aus der operativen Gebarung (31 - 32)</b>	<b>-362.875,90</b>	<b>-399.300</b>	<b>36.424,10</b>	<b>-287.872,31</b>	<b>-328.100</b>	<b>40.227,69</b>
3200 894902	Investition-Rücklage	0,00	15.000	-15.000,00			
3200 895122	Rücklage (Kap.R.) - Kapitalrücklage Kelag	0,00	30.000	-30.000,00			
<b>SU 23</b>	<b>Summe Haushaltsrücklagen</b>	<b>0,00</b>	<b>45.000</b>	<b>-45.000,00</b>			
<b>SA 00</b>	<b>Nettoergebnis nach Zuweisung und Entnahmen von Haushaltsrücklagen (SA 0 +/- SU 23)</b>	<b>-362.875,90</b>	<b>-354.300</b>	<b>-8.575,90</b>			
<b>Investive Gebarung</b>							
3200 300001	Kapitaltransfers von Bund, Bundesfonds u. -kammern				5.293,00	0	5.293,00
<b>SU 33</b>	<b>Summe Einzahlungen investive Gebarung</b>				<b>5.293,00</b>	<b>0</b>	<b>5.293,00</b>
3200 010400	Gebäude und Bauten - Musikschule				0,00	45.000	-45.000,00
3200 042000	Amts-, Betriebs- und Geschäftsausstattung				11.534,00	15.000	-3.466,00
3200 050400	Sonderanlagen - Musikschule				0,00	15.000	-15.000,00
3200 061000	Im Bau befindliche Gebäude und Bauten				1.562,40	0	1.562,40
3200 070000	Aktivierungsfähige Rechte				0,00	800	-800,00
3200 775090	Kap.Transfers an Unternehmungen - VIV				75.310,06	75.500	-189,94
<b>SU 34</b>	<b>Summe Auszahlungen investive Gebarung</b>				<b>88.406,46</b>	<b>151.300</b>	<b>-62.893,54</b>
<b>SA 2</b>	<b>Saldo (2) Geldfluss aus der investiven Gebarung (33 - 34)</b>				<b>-83.113,46</b>	<b>-151.300</b>	<b>68.186,54</b>
<b>SA 3</b>	<b>Saldo (3) Nettofinanzierungssaldo (SA 1 + SA 2)</b>				<b>-370.985,77</b>	<b>-479.400</b>	<b>108.414,23</b>
<b>Finanzierungstätigkeit</b>							
3200 346000	Investitionsdarlehen (Aufn.) - Finanzunternehmungen (1)				0,00	45.000	-45.000,00
3200 346100	Investitionsdarlehen von Finanzunternehmen				29.879,00	0	29.879,00
<b>SU 35</b>	<b>Summe Einzahlungen aus der Finanzierungstätigkeit</b>				<b>29.879,00</b>	<b>45.000</b>	<b>-15.121,00</b>
3200 346000	Investitionsdarlehen (Tilgung) - Finanzunternehmungen				0,00	1.500	-1.500,00
3200 346100	Investitionsdarlehen von Finanzunternehmen				1.465,48	0	1.465,48
<b>SU 36</b>	<b>Summe Auszahlungen aus der Finanzierungstätigkeit</b>				<b>1.465,48</b>	<b>1.500</b>	<b>-34,52</b>
<b>SA 4</b>	<b>Saldo (4) Geldfluss aus der Finanzierungstätigkeit (35 - 36)</b>				<b>28.413,52</b>	<b>43.500</b>	<b>-15.086,48</b>

Ansatz 3200 Konto	Ausbildung in Musik und darstellender Kunst	RA2020	VA2020	Differenz	RA2020	VA2020	Differenz
		Ergebnisrechnung			Finanzierungsrechnung		
SA 5	Saldo (5) Geldfluss aus der voranschlagswirksamen Gebarung (SA 3 + SA 4)				-342.572,25	-435.900	93.327,75
<b>UA 322</b>	<b>Maßnahmen zur Förderung der Musikpflege</b>	<b>RA2020</b>	<b>VA2020</b>	<b>Differenz</b>	<b>RA2020</b>	<b>VA2020</b>	<b>Differenz</b>
		Ergebnisrechnung			Finanzierungsrechnung		
SA 0 / SA 1	(0) Nettoergebnis (21 - 22) / Saldo (1) Geldfluss aus der operativen Gebarung (31 - 32)	-230.200,88	-395.300	165.099,12	-238.080,78	-390.200	152.119,22
SA 00	Nettoergebnis nach Zuweisung und Entnahmen von Haushaltsrücklagen (SA 0 +/- SU 23)	-230.200,88	-395.300	165.099,12			
SA 2	Saldo (2) Geldfluss aus der investiven Gebarung (33 - 34)				-2.000,00	-5.000	3.000,00
SA 3	Saldo (3) Nettofinanzierungssaldo (SA 1 + SA 2)				-240.080,78	-395.200	155.119,22
SA 4	Saldo (4) Geldfluss aus der Finanzierungstätigkeit (35 - 36)				0,00	0	0,00
SA 5	Saldo (5) Geldfluss aus der voranschlagswirksamen Gebarung (SA 3 + SA 4)				-240.080,78	-395.200	155.119,22
<b>Ansatz 3220 Konto</b>	<b>Maßnahmen zur Förderung der Musikpflege</b>	<b>RA2020</b>	<b>VA2020</b>	<b>Differenz</b>	<b>RA2020</b>	<b>VA2020</b>	<b>Differenz</b>
		Ergebnisrechnung			Finanzierungsrechnung		
<b>Operative Gebarung</b>							
3220 808000	Veräußerungen von Waren	0,00	3.500	-3.500,00	0,00	3.500	-3.500,00
3220 810000	Erträge aus Leistungen	161.770,43	201.000	-39.229,57	160.902,57	201.000	-40.097,43
3220 810200	Erträge aus Leistungen	0,00	500	-500,00	0,00	500	-500,00
3220 861101	Transfers von Ländern, Landesfonds u. -kammern - BZ	100.000,00	150.000	-50.000,00	100.000,00	150.000	-50.000,00
3220 864200	Transfers von Unternehmen (ohne Finanzunternehmen) und andere	10.461,61	4.000	6.461,61	0,00	4.000	-4.000,00
<b>SU 21 / SU 31</b>	<b>Summe Erträge / Einzahlungen operative Gebarung</b>	<b>272.232,04</b>	<b>359.000</b>	<b>-86.767,96</b>	<b>260.902,57</b>	<b>359.000</b>	<b>-98.097,43</b>
3220 413000	Handelswaren zur entgeltlichen Weitergabe	473,25	6.000	-5.526,75	473,25	6.000	-5.526,75
3220 413400	Handelswaren zur unentgeltlichen Weitergabe	3.042,88	9.000	-5.957,12	2.733,31	9.000	-6.266,69
3220 413420	Handelswaren zur unentgeltlichen Weitergabe	0,00	500	-500,00	0,00	500	-500,00
3220 456000	Schreib-, Zeichen- und sonstige Büromittel	0,00	100	-100,00	0,00	100	-100,00
3220 456009	Schreib-, Zeichen- und sonstige Büromittel - intern - Zentraler Service	681,53	0	681,53	681,53	0	681,53
3220 457000	Druckwerke	18.677,98	18.000	677,98	18.677,98	18.000	677,98
3220 457009	Druckwerke - intern - Zentraler Service	295,13	0	295,13	295,13	0	295,13
3220 457200	Druckwerke	0,00	2.000	-2.000,00	0,00	2.000	-2.000,00
3220 459000	Sonstige Verbrauchsgüter	0,00	300	-300,00	0,00	300	-300,00
3220 459200	Sonstige Verbrauchsgüter	0,00	1.500	-1.500,00	0,00	1.500	-1.500,00
3220 618200	Instandhaltung von sonstigen Anlagen	0,00	2.000	-2.000,00	0,00	2.000	-2.000,00
3220 621000	Sonstige Transporte	424,00	2.000	-1.576,00	424,00	2.000	-1.576,00
3220 621009	Sonstige Transporte - intern - Wirtschaftshof	23,37	100	-76,63	23,37	100	-76,63
3220 621200	Sonstige Transporte	0,00	100	-100,00	0,00	100	-100,00
3220 621209	Sonstige Transporte - intern - Wirtschaftshof	0,00	100	-100,00	0,00	100	-100,00
3220 630000	Postdienste	9.755,32	14.000	-4.244,68	9.755,32	14.000	-4.244,68



Ansatz 3220 Konto	Maßnahmen zur Förderung der Musikpflege	RA2020	VA2020	Differenz	RA2020	VA2020	Differenz
		Ergebnisrechnung			Finanzierungsrechnung		
3220 631700	Telekommunikationsdienste - MDIT	144,99	200	-55,01	144,99	200	-55,01
3220 690800	Abschreibung von Forderungen (Schadensfälle)	0,00	100	-100,00			
3220 700000	Miet- und Pachtaufwand	13.429,90	56.500	-43.070,10	13.429,90	56.500	-43.070,10
3220 700009	Miet- und Pachtaufwand - intern - Wirtschaftshof	0,00	100	-100,00	0,00	100	-100,00
3220 700039	Miet- und Pachtaufwand - intern - Stadtgarten	0,00	1.500	-1.500,00	0,00	1.500	-1.500,00
3220 700059	Miet- und Pachtaufwand - intern - Feuerwehr	0,00	100	-100,00	0,00	100	-100,00
3220 700069	Miet- und Pachtaufwand - intern - Bambergssäle	667,25	6.000	-5.332,75	667,25	6.000	-5.332,75
3220 700089	Miet- und Pachtaufwand - intern - Schulen	0,00	200	-200,00	0,00	200	-200,00
3220 700200	Miet- und Pachtaufwand	0,00	10.000	-10.000,00	0,00	10.000	-10.000,00
3220 700209	Miet- und Pachtaufwand - intern - Wirtschaftshof	0,00	600	-600,00	0,00	600	-600,00
3220 700259	Miet- und Pachtaufwand - intern - Feuerwehr	0,00	100	-100,00	0,00	100	-100,00
3220 700279	Miet- und Pachtaufwand - intern - Grundbenützung	0,00	400	-400,00	0,00	400	-400,00
3220 710000	Öffentliche Abgaben, ohne Gebühren gem. FAG	0,00	100	-100,00	0,00	100	-100,00
3220 710210	Öffentliche Abgaben, ohne Gebühren gem. FAG	0,00	400	-400,00	0,00	400	-400,00
3220 722000	Rückersätze von Erträgen	70.733,67	0	70.733,67	70.733,67	0	70.733,67
3220 728000	Entgelte für sonstige Leistungen	75.343,89	279.100	-203.756,11	74.203,89	279.100	-204.896,11
3220 728009	Entgelte für sonstige Leistungen - intern - Wirtschaftshof	228,25	2.000	-1.771,75	228,25	2.000	-1.771,75
3220 728039	Entgelte für sonstige Leistungen - intern - Stadtgrün	0,00	100	-100,00	0,00	100	-100,00
3220 728059	Entgelte für sonstige Leistungen - intern - Feuerwehr	0,00	100	-100,00	0,00	100	-100,00
3220 728069	Entgelte für sonstige Leistungen - intern - Bambergssäle	344,68	100	244,68	344,68	100	244,68
3220 728129	Entgelte für sonstige Leistungen - intern - Gebäudereinigung	85,29	100	-14,71	85,29	100	-14,71
3220 728200	Entgelte für sonstige Leistungen	0,00	25.300	-25.300,00	0,00	25.300	-25.300,00
3220 728209	Entgelte für sonstige Leistungen - intern - Wirtschaftshof	0,00	6.000	-6.000,00	0,00	6.000	-6.000,00
3220 728219	Entgelte für sonstige Leistungen - intern - Druckerei	1.164,70	1.500	-335,30	1.164,70	1.500	-335,30
3220 728259	Entgelte für sonstige Leistungen - intern - Feuerwehr	0,00	3.000	-3.000,00	0,00	3.000	-3.000,00
3220 728509	Entgelte für sonstige Leistungen - intern - EDV	8.404,62	8.800	-395,38	8.404,62	8.800	-395,38
3220 728709	Entgelte für sonstige Leistungen - intern - Telefonanlage	144,54	200	-55,46	144,54	200	-55,46
3220 755000	Transfers an Unternehmen (ohne Finanzunternehmen) und andere	0,00	5.000	-5.000,00	0,00	5.000	-5.000,00
3220 757000	Transfers an private Organisationen ohne Erwerbszweck	285.167,68	274.000	11.167,68	285.167,68	274.000	11.167,68
3220 768000	Sonstige lfd. Transfers an private Haushalte	11.200,00	12.000	-800,00	11.200,00	12.000	-800,00
3220 777000	Kap. Transfers an priv. Organisationen ohne Erwerbszweck	2.000,00	5.000	-3.000,00			
<b>SU 22 / SU 32</b>	<b>Summe Aufwendungen / Auszahlungen operative Gebarung</b>	<b>502.432,92</b>	<b>754.300</b>	<b>-251.867,08</b>	<b>498.983,35</b>	<b>749.200</b>	<b>-250.216,65</b>
<b>SA 0 / SA 1</b>	<b>(0) Nettoergebnis (21 - 22) / Saldo (1) Geldfluss aus der operativen Gebarung (31 - 32)</b>	<b>-230.200,88</b>	<b>-395.300</b>	<b>165.099,12</b>	<b>-238.080,78</b>	<b>-390.200</b>	<b>152.119,22</b>
<b>SU 23</b>	<b>Summe Haushaltsrücklagen</b>	<b>0,00</b>	<b>0</b>	<b>0,00</b>			
<b>SA 00</b>	<b>Nettoergebnis nach Zuweisung und Entnahmen von Haushaltsrücklagen (SA 0 +/- SU 23)</b>	<b>-230.200,88</b>	<b>-395.300</b>	<b>165.099,12</b>			
<b>Investive Gebarung</b>							
<b>SU 33</b>	<b>Summe Einzahlungen investive Gebarung</b>				<b>0,00</b>	<b>0</b>	<b>0,00</b>
3220 777000	Kap. Transfers an priv. Organisationen ohne Erwerbszweck				2.000,00	5.000	-3.000,00

Ansatz 3220 Konto	Maßnahmen zur Förderung der Musikpflege	RA2020	VA2020	Differenz	RA2020	VA2020	Differenz
		Ergebnisrechnung			Finanzierungsrechnung		
SU 34	Summe Auszahlungen investive Gebarung				2.000,00	5.000	-3.000,00
SA 2	Saldo (2) Geldfluss aus der investiven Gebarung (33 - 34)				-2.000,00	-5.000	3.000,00
SA 3	Saldo (3) Nettofinanzierungssaldo (SA 1 + SA 2)				-240.080,78	-395.200	155.119,22
<b>Finanzierungstätigkeit</b>							
SU 35	Summe Einzahlungen aus der Finanzierungstätigkeit				0,00	0	0,00
SU 36	Summe Auszahlungen aus der Finanzierungstätigkeit				0,00	0	0,00
SA 4	Saldo (4) Geldfluss aus der Finanzierungstätigkeit (35 - 36)				0,00	0	0,00
SA 5	Saldo (5) Geldfluss aus der voranschlagswirksamen Gebarung (SA 3 + SA 4)				-240.080,78	-395.200	155.119,22
<b>UA 324</b>							
<b>Maßnahmen zur Förderung der darstellenden Kunst</b>		<b>RA2020</b>	<b>VA2020</b>	<b>Differenz</b>	<b>RA2020</b>	<b>VA2020</b>	<b>Differenz</b>
		Ergebnisrechnung			Finanzierungsrechnung		
SA 0 / SA 1	(0) Nettoergebnis (21 - 22) / Saldo (1) Geldfluss aus der operativen Gebarung (31 - 32)	-427.691,29	-693.400	265.708,71	-430.762,62	-693.200	262.437,38
SA 00	Nettoergebnis nach Zuweisung und Entnahmen von Haushaltsrücklagen (SA 0 +/- SU 23)	-427.691,29	-693.400	265.708,71			
SA 2	Saldo (2) Geldfluss aus der investiven Gebarung (33 - 34)				0,00	-100	100,00
SA 3	Saldo (3) Nettofinanzierungssaldo (SA 1 + SA 2)				-430.762,62	-693.300	262.537,38
SA 4	Saldo (4) Geldfluss aus der Finanzierungstätigkeit (35 - 36)				0,00	0	0,00
SA 5	Saldo (5) Geldfluss aus der voranschlagswirksamen Gebarung (SA 3 + SA 4)				-430.762,62	-693.300	262.537,38
<b>Ansatz 3240</b>							
<b>Maßnahmen zur Förderung der darstellenden Kunst</b>		<b>RA2020</b>	<b>VA2020</b>	<b>Differenz</b>	<b>RA2020</b>	<b>VA2020</b>	<b>Differenz</b>
		Ergebnisrechnung			Finanzierungsrechnung		
<b>Operative Gebarung</b>							
3240 808000	Veräußerungen von Waren	0,00	100	-100,00	0,00	100	-100,00
3240 810000	Erträge aus Leistungen	57.795,70	98.000	-40.204,30	58.112,85	98.000	-39.887,15
3240 810040	Erträge aus Leistungen 1.3240.620040 + 728040	0,00	4.000	-4.000,00	0,00	4.000	-4.000,00
3240 810100	Erträge aus Leistungen 1.3240.620100/728100	17.081,81	22.500	-5.418,19	17.081,81	22.500	-5.418,19
3240 861101	Transfers von Ländern, Landesfonds u. -kammern - BZ	50.000,00	150.000	-100.000,00	50.000,00	150.000	-100.000,00
3240 864200	Transfers von Unternehmen (ohne Finanzunternehmen) und andere	10.909,07	0	10.909,07	0,00	0	0,00
SU 21 / SU 31	<b>Summe Erträge / Einzahlungen operative Gebarung</b>	<b>135.786,58</b>	<b>274.600</b>	<b>-138.813,42</b>	<b>125.194,66</b>	<b>274.600</b>	<b>-149.405,34</b>
3240 413000	Handelswaren zur entgeltlichen Weitergabe	88,64	200	-111,36	88,64	200	-111,36
3240 413400	Handelswaren zur unentgeltlichen Weitergabe	2.834,83	9.000	-6.165,17	2.525,25	9.000	-6.474,75
3240 456000	Schreib-, Zeichen- und sonstige Büromittel	0,00	100	-100,00	0,00	100	-100,00
3240 456009	Schreib-, Zeichen- und sonstige Büromittel - intern - Zentraler Service	424,68	0	424,68	424,68	0	424,68
3240 457000	Druckwerke	22.464,42	18.000	4.464,42	21.710,38	18.000	3.710,38
3240 457009	Druckwerke - intern - Zentraler Service	308,88	0	308,88	308,88	0	308,88
3240 459000	Sonstige Verbrauchsgüter	481,34	200	281,34	-23,13	200	-223,13
3240 600000	Energiebezüge - Strom	0,00	100	-100,00	0,00	100	-100,00

Ansatz 3240 Konto	Maßnahmen zur Förderung der darstellenden Kunst	RA2020	VA2020	Differenz	RA2020	VA2020	Differenz
		Ergebnisrechnung			Finanzierungsrechnung		
3240 618000	Instandhaltung von sonstigen Anlagen	0,00	100	-100,00	0,00	100	-100,00
3240 621000	Sonstige Transporte	320,00	2.000	-1.680,00	320,00	2.000	-1.680,00
3240 621009	Sonstige Transporte - intern - Wirtschaftshof	23,38	100	-76,62	23,38	100	-76,62
3240 621040	Sonstige Transporte - Einnahme 2.3240.810040	0,00	2.000	-2.000,00	0,00	2.000	-2.000,00
3240 621100	Sonstige Transporte - (erw. ABO) - 2.3240.810100	1.533,64	2.500	-966,36	1.533,64	2.500	-966,36
3240 630000	Postdienste	12.550,08	14.000	-1.449,92	12.550,08	14.000	-1.449,92
3240 631700	Telekommunikationsdienste - MDIT	161,36	200	-38,64	161,36	200	-38,64
3240 690800	Abschreibung von Forderungen (Schadensfälle)	0,00	100	-100,00			
3240 700000	Miet- und Pachtaufwand	18.633,03	100.000	-81.366,97	18.453,03	100.000	-81.546,97
3240 700009	Miet- und Pachtaufwand - intern - Wirtschaftshof	0,00	100	-100,00	0,00	100	-100,00
3240 700039	Miet- und Pachtaufwand - intern - Stadtgarten	0,00	100	-100,00	0,00	100	-100,00
3240 700059	Miet- und Pachtaufwand - intern - Feuerwehr	0,00	100	-100,00	0,00	100	-100,00
3240 700069	Miet- und Pachtaufwand - intern - Bambergsäle	4.009,73	23.000	-18.990,27	4.009,73	23.000	-18.990,27
3240 700079	Miet- und Pachtaufwand - intern - Grundbenützung	0,00	100	-100,00	0,00	100	-100,00
3240 710000	Öffentliche Abgaben, ohne Gebühren gem. FAG	0,00	100	-100,00	0,00	100	-100,00
3240 722000	Rückersätze von Erträgen	27.221,46	0	27.221,46	27.221,46	0	27.221,46
3240 728000	Entgelte für sonstige Leistungen	79.305,62	316.000	-236.694,38	73.533,12	316.000	-242.466,88
3240 728009	Entgelte für sonstige Leistungen - intern - Wirtschaftshof	228,25	2.000	-1.771,75	228,25	2.000	-1.771,75
3240 728039	Entgelte für sonstige Leistungen - intern - Stadtgrün	0,00	200	-200,00	0,00	200	-200,00
3240 728040	Entgelte für sonstige Leistungen - Einnahme 2.3240.810040	0,00	2.000	-2.000,00	0,00	2.000	-2.000,00
3240 728059	Entgelte für sonstige Leistungen - intern - Feuerwehr	0,00	100	-100,00	0,00	100	-100,00
3240 728069	Entgelte für sonstige Leistungen - intern - Bambergsäle	1.473,75	100	1.373,75	1.473,75	100	1.373,75
3240 728100	Entgelte für sonstige Leistungen - 2.3240.810100	16.343,96	20.000	-3.656,04	16.343,96	20.000	-3.656,04
3240 728219	Entgelte für sonstige Leistungen - intern - Druckerei	770,03	2.100	-1.329,97	770,03	2.100	-1.329,97
3240 728509	Entgelte für sonstige Leistungen - intern - EDV	4.328,52	4.900	-571,48	4.328,52	4.900	-571,48
3240 728709	Entgelte für sonstige Leistungen - intern - Telefonanlage	72,27	200	-127,73	72,27	200	-127,73
3240 755000	Transfers an Unternehmen (ohne Finanzunternehmen) und andere	400,00	100	300,00	400,00	100	300,00
3240 757000	Transfers an private Organisationen ohne Erwerbszweck	355.500,00	448.000	-92.500,00	355.500,00	448.000	-92.500,00
3240 768000	Sonstige lfd. Transfers an private Haushalte	14.000,00	100	13.900,00	14.000,00	100	13.900,00
3240 777000	Kap. Transfers an priv. Organisationen ohne Erwerbszweck	0,00	100	-100,00			
<b>SU 22 / SU 32</b>	<b>Summe Aufwendungen / Auszahlungen operative Gebarung</b>	<b>563.477,87</b>	<b>968.000</b>	<b>-404.522,13</b>	<b>555.957,28</b>	<b>967.800</b>	<b>-411.842,72</b>
<b>SA 0 / SA 1</b>	<b>(0) Nettoergebnis (21 - 22) / Saldo (1) Geldfluss aus der operativen Gebarung (31 - 32)</b>	<b>-427.691,29</b>	<b>-693.400</b>	<b>265.708,71</b>	<b>-430.762,62</b>	<b>-693.200</b>	<b>262.437,38</b>
<b>SU 23</b>	<b>Summe Haushaltsrücklagen</b>	<b>0,00</b>	<b>0</b>	<b>0,00</b>			
<b>SA 00</b>	<b>Nettoergebnis nach Zuweisung und Entnahmen von Haushaltsrücklagen (SA 0 +/- SU 23)</b>	<b>-427.691,29</b>	<b>-693.400</b>	<b>265.708,71</b>			
<b>Investive Gebarung</b>							
<b>SU 33</b>	<b>Summe Einzahlungen investive Gebarung</b>				<b>0,00</b>	<b>0</b>	<b>0,00</b>
3240 777000	Kap. Transfers an priv. Organisationen ohne Erwerbszweck				0,00	100	-100,00
<b>SU 34</b>	<b>Summe Auszahlungen investive Gebarung</b>				<b>0,00</b>	<b>100</b>	<b>-100,00</b>

Ansatz 3240 Konto	Maßnahmen zur Förderung der darstellenden Kunst	RA2020	VA2020	Differenz	RA2020	VA2020	Differenz
		Ergebnisrechnung			Finanzierungsrechnung		
SA 2	Saldo (2) Geldfluss aus der investiven Gebarung (33 - 34)				0,00	-100	100,00
SA 3	Saldo (3) Nettofinanzierungssaldo (SA 1 + SA 2)				-430.762,62	-693.300	262.537,38
<b>Finanzierungstätigkeit</b>							
SU 35	Summe Einzahlungen aus der Finanzierungstätigkeit				0,00	0	0,00
SU 36	Summe Auszahlungen aus der Finanzierungstätigkeit				0,00	0	0,00
SA 4	Saldo (4) Geldfluss aus der Finanzierungstätigkeit (35 - 36)				0,00	0	0,00
SA 5	Saldo (5) Geldfluss aus der voranschlagswirksamen Gebarung (SA 3 + SA 4)				-430.762,62	-693.300	262.537,38
A 33	Schrifttum und Sprache	RA2020	VA2020	Differenz	RA2020	VA2020	Differenz
		Ergebnisrechnung			Finanzierungsrechnung		
SA 0 / SA 1	(0) Nettoergebnis (21 - 22) / Saldo (1) Geldfluss aus der operativen Gebarung (31 - 32)	-50.600,20	-67.900	17.299,80	-49.900,20	-67.800	17.899,80
SA 00	Nettoergebnis nach Zuweisung und Entnahmen von Haushaltsrücklagen (SA 0 +/- SU 23)	-50.600,20	-67.900	17.299,80			
SA 2	Saldo (2) Geldfluss aus der investiven Gebarung (33 - 34)				0,00	-100	100,00
SA 3	Saldo (3) Nettofinanzierungssaldo (SA 1 + SA 2)				-49.900,20	-67.900	17.999,80
SA 4	Saldo (4) Geldfluss aus der Finanzierungstätigkeit (35 - 36)				0,00	0	0,00
SA 5	Saldo (5) Geldfluss aus der voranschlagswirksamen Gebarung (SA 3 + SA 4)				-49.900,20	-67.900	17.999,80
UA 330	Förderung von Schrifttum und Sprache	RA2020	VA2020	Differenz	RA2020	VA2020	Differenz
		Ergebnisrechnung			Finanzierungsrechnung		
SA 0 / SA 1	(0) Nettoergebnis (21 - 22) / Saldo (1) Geldfluss aus der operativen Gebarung (31 - 32)	-50.600,20	-67.900	17.299,80	-49.900,20	-67.800	17.899,80
SA 00	Nettoergebnis nach Zuweisung und Entnahmen von Haushaltsrücklagen (SA 0 +/- SU 23)	-50.600,20	-67.900	17.299,80			
SA 2	Saldo (2) Geldfluss aus der investiven Gebarung (33 - 34)				0,00	-100	100,00
SA 3	Saldo (3) Nettofinanzierungssaldo (SA 1 + SA 2)				-49.900,20	-67.900	17.999,80
SA 4	Saldo (4) Geldfluss aus der Finanzierungstätigkeit (35 - 36)				0,00	0	0,00
SA 5	Saldo (5) Geldfluss aus der voranschlagswirksamen Gebarung (SA 3 + SA 4)				-49.900,20	-67.900	17.999,80
Ansatz 3300 Konto	Förderung von Schrifttum und Sprache	RA2020	VA2020	Differenz	RA2020	VA2020	Differenz
		Ergebnisrechnung			Finanzierungsrechnung		
<b>Operative Gebarung</b>							
3300 810000	Erträge aus Leistungen	1.153,80	2.500	-1.346,20	1.153,80	2.500	-1.346,20
SU 21 / SU 31	Summe Erträge / Einzahlungen operative Gebarung	1.153,80	2.500	-1.346,20	1.153,80	2.500	-1.346,20
3300 413000	Handelswaren	0,00	100	-100,00	0,00	100	-100,00
3300 413400	Handelswaren zur unentgeltlichen Weitergabe	140,87	400	-259,13	140,87	400	-259,13
3300 456000	Schreib-, Zeichen- und sonstige Büromittel	0,00	100	-100,00	0,00	100	-100,00
3300 456009	Schreib-, Zeichen- und sonstige Büromittel - intern - Zentraler Service	0,00	100	-100,00	0,00	100	-100,00

Ansatz 3300 Konto	Förderung von Schrifttum und Sprache	RA2020	VA2020	Differenz	RA2020	VA2020	Differenz
		Ergebnisrechnung			Finanzierungsrechnung		
3300 457000	Druckwerke	1.844,45	5.000	-3.155,55	1.844,45	5.000	-3.155,55
3300 459000	Sonstige Verbrauchsgüter	0,00	100	-100,00	0,00	100	-100,00
3300 459009	Sonstige Verbrauchsgüter - intern - Zentraler Service	0,00	100	-100,00	0,00	100	-100,00
3300 621000	Sonstige Transporte	29,00	500	-471,00	29,00	500	-471,00
3300 621009	Sonstige Transporte - intern - Wirtschaftshof	0,00	100	-100,00	0,00	100	-100,00
3300 630000	Postdienste	90,30	1.500	-1.409,70	90,30	1.500	-1.409,70
3300 700000	Miet- und Pachttaufwand	105,40	4.000	-3.894,60	105,40	4.000	-3.894,60
3300 700009	Miet- und Pachttaufwand - intern - Wirtschaftshof	0,00	100	-100,00	0,00	100	-100,00
3300 700039	Miet- und Pachtaufwand - intern - Stadtgarten	0,00	100	-100,00	0,00	100	-100,00
3300 700069	Miet- und Pachtaufwand - intern - Bambergssäle	414,72	1.500	-1.085,28	414,72	1.500	-1.085,28
3300 728000	Entgelte für sonstige Leistungen	17.777,25	22.000	-4.222,75	17.777,25	22.000	-4.222,75
3300 728009	Entgelte für sonstige Leistungen - intern - Wirtschaftshof	0,00	100	-100,00	0,00	100	-100,00
3300 728039	Entgelte für sonstige Leistungen - intern - Stadtgrün	0,00	100	-100,00	0,00	100	-100,00
3300 728069	Entgelte für sonstige Leistungen - intern - Bambergssäle	113,83	100	13,83	113,83	100	13,83
3300 728219	Entgelte für sonstige Leistungen - intern - Druckerei	38,18	200	-161,82	38,18	200	-161,82
3300 755000	Transfers an Unternehmen (ohne Finanzunternehmen) und andere	0,00	100	-100,00	0,00	100	-100,00
3300 757000	Transfers an private Organisationen ohne Erwerbszweck	24.500,00	30.000	-5.500,00	24.500,00	30.000	-5.500,00
3300 768000	Sonstige lfd. Transfers an private Haushalte	6.700,00	4.000	2.700,00	6.000,00	4.000	2.000,00
3300 777000	Kap. Transfers an priv. Organisationen ohne Erwerbszweck	0,00	100	-100,00			
<b>SU 22 / SU 32</b>	<b>Summe Aufwendungen / Auszahlungen operative Gebarung</b>	<b>51.754,00</b>	<b>70.400</b>	<b>-18.646,00</b>	<b>51.054,00</b>	<b>70.300</b>	<b>-19.246,00</b>
<b>SA 0 / SA 1</b>	<b>(0) Nettoergebnis (21 - 22) / Saldo (1) Geldfluss aus der operativen Gebarung (31 - 32)</b>	<b>-50.600,20</b>	<b>-67.900</b>	<b>17.299,80</b>	<b>-49.900,20</b>	<b>-67.800</b>	<b>17.899,80</b>
<b>SU 23</b>	<b>Summe Haushaltsrücklagen</b>	<b>0,00</b>	<b>0</b>	<b>0,00</b>			
<b>SA 00</b>	<b>Nettoergebnis nach Zuweisung und Entnahmen von Haushaltsrücklagen (SA 0 +/- SU 23)</b>	<b>-50.600,20</b>	<b>-67.900</b>	<b>17.299,80</b>			
<b>Investive Gebarung</b>							
<b>SU 33</b>	<b>Summe Einzahlungen investive Gebarung</b>				<b>0,00</b>	<b>0</b>	<b>0,00</b>
3300 777000	Kap. Transfers an priv. Organisationen ohne Erwerbszweck				0,00	100	-100,00
<b>SU 34</b>	<b>Summe Auszahlungen investive Gebarung</b>				<b>0,00</b>	<b>100</b>	<b>-100,00</b>
<b>SA 2</b>	<b>Saldo (2) Geldfluss aus der investiven Gebarung (33 - 34)</b>				<b>0,00</b>	<b>-100</b>	<b>100,00</b>
<b>SA 3</b>	<b>Saldo (3) Nettofinanzierungssaldo (SA 1 + SA 2)</b>				<b>-49.900,20</b>	<b>-67.900</b>	<b>17.999,80</b>
<b>Finanzierungstätigkeit</b>							
<b>SU 35</b>	<b>Summe Einzahlungen aus der Finanzierungstätigkeit</b>				<b>0,00</b>	<b>0</b>	<b>0,00</b>
<b>SU 36</b>	<b>Summe Auszahlungen aus der Finanzierungstätigkeit</b>				<b>0,00</b>	<b>0</b>	<b>0,00</b>
<b>SA 4</b>	<b>Saldo (4) Geldfluss aus der Finanzierungstätigkeit (35 - 36)</b>				<b>0,00</b>	<b>0</b>	<b>0,00</b>
<b>SA 5</b>	<b>Saldo (5) Geldfluss aus der voranschlagswirksamen Gebarung (SA 3 + SA 4)</b>				<b>-49.900,20</b>	<b>-67.900</b>	<b>17.999,80</b>

A 36	Heimatspflege	RA2020	VA2020	Differenz	RA2020	VA2020	Differenz
		Ergebnisrechnung			Finanzierungsrechnung		
SA 0 / SA 1	(0) Nettoergebnis (21 - 22) / Saldo (1) Geldfluss aus der operativen Gebarung (31 - 32)	-355.709,10	-524.700	168.990,90	-349.420,75	-466.500	117.079,25
SA 00	Nettoergebnis nach Zuweisung und Entnahmen von Haushaltsrücklagen (SA 0 +/- SU 23)	-355.709,10	-474.700	118.990,90			
SA 2	Saldo (2) Geldfluss aus der investiven Gebarung (33 - 34)				0,00	-53.000	53.000,00
SA 3	Saldo (3) Nettofinanzierungssaldo (SA 1 + SA 2)				-349.420,75	-519.500	170.079,25
SA 4	Saldo (4) Geldfluss aus der Finanzierungstätigkeit (35 - 36)				-19.347,79	-19.800	452,21
SA 5	Saldo (5) Geldfluss aus der voranschlagswirksamen Gebarung (SA 3 + SA 4)				-368.768,54	-539.300	170.531,46
UA 360	Heimatismuseen	RA2020	VA2020	Differenz	RA2020	VA2020	Differenz
		Ergebnisrechnung			Finanzierungsrechnung		
SA 0 / SA 1	(0) Nettoergebnis (21 - 22) / Saldo (1) Geldfluss aus der operativen Gebarung (31 - 32)	-150,29	-200	49,71	0,00	0	0,00
SA 00	Nettoergebnis nach Zuweisung und Entnahmen von Haushaltsrücklagen (SA 0 +/- SU 23)	-150,29	-200	49,71			
SA 2	Saldo (2) Geldfluss aus der investiven Gebarung (33 - 34)				0,00	0	0,00
SA 3	Saldo (3) Nettofinanzierungssaldo (SA 1 + SA 2)				0,00	0	0,00
SA 4	Saldo (4) Geldfluss aus der Finanzierungstätigkeit (35 - 36)				0,00	0	0,00
SA 5	Saldo (5) Geldfluss aus der voranschlagswirksamen Gebarung (SA 3 + SA 4)				0,00	0	0,00

Ansatz 3600 Konto	Heimatismuseen	RA2020	VA2020	Differenz	RA2020	VA2020	Differenz
		Ergebnisrechnung			Finanzierungsrechnung		
<b>Operative Gebarung</b>							
SU 21 / SU 31	Summe Erträge / Einzahlungen operative Gebarung	0,00	0	0,00	0,00	0	0,00
3600 680700	Planmäßige Abschreibung - Amts-, Betriebs- und Geschäftsausstattung	150,29	200	-49,71			
SU 22 / SU 32	Summe Aufwendungen / Auszahlungen operative Gebarung	150,29	200	-49,71	0,00	0	0,00
SA 0 / SA 1	(0) Nettoergebnis (21 - 22) / Saldo (1) Geldfluss aus der operativen Gebarung (31 - 32)	-150,29	-200	49,71	0,00	0	0,00
SU 23	Summe Haushaltsrücklagen	0,00	0	0,00			
SA 00	Nettoergebnis nach Zuweisung und Entnahmen von Haushaltsrücklagen (SA 0 +/- SU 23)	-150,29	-200	49,71			
<b>Investive Gebarung</b>							
SU 33	Summe Einzahlungen investive Gebarung				0,00	0	0,00
SU 34	Summe Auszahlungen investive Gebarung				0,00	0	0,00
SA 2	Saldo (2) Geldfluss aus der investiven Gebarung (33 - 34)				0,00	0	0,00
SA 3	Saldo (3) Nettofinanzierungssaldo (SA 1 + SA 2)				0,00	0	0,00
<b>Finanzierungstätigkeit</b>							
SU 35	Summe Einzahlungen aus der Finanzierungstätigkeit				0,00	0	0,00
SU 36	Summe Auszahlungen aus der Finanzierungstätigkeit				0,00	0	0,00
SA 4	Saldo (4) Geldfluss aus der Finanzierungstätigkeit (35 - 36)				0,00	0	0,00
SA 5	Saldo (5) Geldfluss aus der voranschlagswirksamen Gebarung (SA 3 + SA 4)				0,00	0	0,00
UA 362	Denkmalpflege	RA2020	VA2020	Differenz	RA2020	VA2020	Differenz
		Ergebnisrechnung			Finanzierungsrechnung		
SA 0 / SA 1	(0) Nettoergebnis (21 - 22) / Saldo (1) Geldfluss aus der operativen Gebarung (31 - 32)	-42.988,53	-105.200	62.211,47	-41.063,52	-55.200	14.136,48
SA 00	Nettoergebnis nach Zuweisung und Entnahmen von Haushaltsrücklagen (SA 0 +/- SU 23)	-42.988,53	-55.200	12.211,47			
SA 2	Saldo (2) Geldfluss aus der investiven Gebarung (33 - 34)				0,00	-53.000	53.000,00
SA 3	Saldo (3) Nettofinanzierungssaldo (SA 1 + SA 2)				-41.063,52	-108.200	67.136,48
SA 4	Saldo (4) Geldfluss aus der Finanzierungstätigkeit (35 - 36)				-7.792,63	-8.300	507,37
SA 5	Saldo (5) Geldfluss aus der voranschlagswirksamen Gebarung (SA 3 + SA 4)				-48.856,15	-116.500	67.643,85

Ansatz 3620 Konto	Denkmalpflege	RA2020	VA2020	Differenz	RA2020	VA2020	Differenz
		Ergebnisrechnung			Finanzierungsrechnung		
<b>Operative Gebarung</b>							
<b>SU 21 / SU 31</b>	<b>Summe Erträge / Einzahlungen operative Gebarung</b>	<b>0,00</b>	<b>0</b>	<b>0,00</b>	<b>0,00</b>	<b>0</b>	<b>0,00</b>
3620 413000	Handelswaren	0,00	100	-100,00	0,00	100	-100,00
3620 413400	Handelswaren zur unentgeltlichen Weitergabe	8.919,99	10.000	-1.080,01	8.919,99	10.000	-1.080,01
3620 459000	Sonstige Verbrauchsgüter	85,76	500	-414,24	85,76	500	-414,24
3620 615000	Instandhaltung von Kulturgütern	0,00	2.000	-2.000,00	0,00	2.000	-2.000,00
3620 615100	Instandhaltung von Kulturgütern	0,00	1.000	-1.000,00	0,00	1.000	-1.000,00
3620 615400	Instandhaltung von Kulturgütern	0,00	4.000	-4.000,00	0,00	4.000	-4.000,00
3620 619100	Instandhaltung von Sonderanlagen	3.782,40	3.000	782,40	3.782,40	3.000	782,40
3620 619200	Instandhaltung von Sonderanlagen - Denkmäler auf Öffentlichen Gut	0,00	1.000	-1.000,00	0,00	1.000	-1.000,00
3620 650000	Zinsen für Finanzschulden - Inland	503,90	600	-96,10	503,90	600	-96,10
3620 680500	Planmäßige Abschreibung - Sonderanlagen	455,49	0	455,49			
3620 728039	Entgelte für sonstige Leistungen - intern - Stadtgrün	709,70	1.000	-290,30	709,70	1.000	-290,30
3620 728209	Entgelte für sonstige Leistungen - intern - Wirtschaftshof	0,00	2.000	-2.000,00	0,00	2.000	-2.000,00
3620 728339	Entgelte für sonstige Leistungen - intern - Friedhöfe - 2.8170.811109	28.531,29	30.000	-1.468,71	27.061,77	30.000	-2.938,23
3620 775000	Kap.Transfers an Unternehmungen	0,00	50.000	-50.000,00			
<b>SU 22 / SU 32</b>	<b>Summe Aufwendungen / Auszahlungen operative Gebarung</b>	<b>42.988,53</b>	<b>105.200</b>	<b>-62.211,47</b>	<b>41.063,52</b>	<b>55.200</b>	<b>-14.136,48</b>
<b>SA 0 / SA 1</b>	<b>(0) Nettoergebnis (21 - 22) / Saldo (1) Geldfluss aus der operativen Gebarung (31 - 32)</b>	<b>-42.988,53</b>	<b>-105.200</b>	<b>62.211,47</b>	<b>-41.063,52</b>	<b>-55.200</b>	<b>14.136,48</b>
3620 895122	Rücklage (Kap.R.) - Kapitalrücklage Kelag	0,00	50.000	-50.000,00			
<b>SU 23</b>	<b>Summe Haushaltsrücklagen</b>	<b>0,00</b>	<b>50.000</b>	<b>-50.000,00</b>			
<b>SA 00</b>	<b>Nettoergebnis nach Zuweisung und Entnahmen von Haushaltsrücklagen (SA 0 +/- SU 23)</b>	<b>-42.988,53</b>	<b>-55.200</b>	<b>12.211,47</b>			
<b>Investive Gebarung</b>							
<b>SU 33</b>	<b>Summe Einzahlungen investive Gebarung</b>				<b>0,00</b>	<b>0</b>	<b>0,00</b>
3620 006000	Sonstige Grundstückseinrichtungen				0,00	3.000	-3.000,00
3620 775000	Kap.Transfers an Unternehmungen				0,00	50.000	-50.000,00
<b>SU 34</b>	<b>Summe Auszahlungen investive Gebarung</b>				<b>0,00</b>	<b>53.000</b>	<b>-53.000,00</b>
<b>SA 2</b>	<b>Saldo (2) Geldfluss aus der investiven Gebarung (33 - 34)</b>				<b>0,00</b>	<b>-53.000</b>	<b>53.000,00</b>
<b>SA 3</b>	<b>Saldo (3) Nettofinanzierungssaldo (SA 1 + SA 2)</b>				<b>-41.063,52</b>	<b>-108.200</b>	<b>67.136,48</b>
<b>Finanzierungstätigkeit</b>							
<b>SU 35</b>	<b>Summe Einzahlungen aus der Finanzierungstätigkeit</b>				<b>0,00</b>	<b>0</b>	<b>0,00</b>
3620 346000	Investitionsdarlehen (Tilgung) - Finanzunternehmungen				0,00	8.300	-8.300,00
3620 346100	Investitionsdarlehen von Finanzunternehmen				7.792,63	0	7.792,63
<b>SU 36</b>	<b>Summe Auszahlungen aus der Finanzierungstätigkeit</b>				<b>7.792,63</b>	<b>8.300</b>	<b>-507,37</b>
<b>SA 4</b>	<b>Saldo (4) Geldfluss aus der Finanzierungstätigkeit (35 - 36)</b>				<b>-7.792,63</b>	<b>-8.300</b>	<b>507,37</b>
<b>SA 5</b>	<b>Saldo (5) Geldfluss aus der voranschlagswirksamen Gebarung (SA 3 + SA 4)</b>				<b>-48.856,15</b>	<b>-116.500</b>	<b>67.643,85</b>



UA 369	Sonstige Einrichtungen und Maßnahmen	RA2020	VA2020	Differenz	RA2020	VA2020	Differenz
		Ergebnisrechnung			Finanzierungsrechnung		
SA 0 / SA 1	(0) Nettoergebnis (21 - 22) / Saldo (1) Geldfluss aus der operativen Gebarung (31 - 32)	-312.570,28	-419.300	106.729,72	-308.357,23	-411.300	102.942,77
SA 00	Nettoergebnis nach Zuweisung und Entnahmen von Haushaltsrücklagen (SA 0 +/- SU 23)	-312.570,28	-419.300	106.729,72			
SA 2	Saldo (2) Geldfluss aus der investiven Gebarung (33 - 34)				0,00	0	0,00
SA 3	Saldo (3) Nettofinanzierungssaldo (SA 1 + SA 2)				-308.357,23	-411.300	102.942,77
SA 4	Saldo (4) Geldfluss aus der Finanzierungstätigkeit (35 - 36)				-11.555,16	-11.500	-55,16
SA 5	Saldo (5) Geldfluss aus der voranschlagswirksamen Gebarung (SA 3 + SA 4)				-319.912,39	-422.800	102.887,61
Ansatz 3690 Konto	Sonstige Einrichtungen und Maßnahmen	RA2020	VA2020	Differenz	RA2020	VA2020	Differenz
		Ergebnisrechnung			Finanzierungsrechnung		
<b>Operative Gebarung</b>							
3690 811100	Miet- und Pächtertrag	3.420,00	3.400	20,00	-420,00	3.400	-3.820,00
3690 816000	Kostenbeiträge (-Ersätze) für sonstige Leistungen	-776,10	16.000	-16.776,10	7.173,30	16.000	-8.826,70
3690 816009	Kostenbeiträge (-Ersätze) für sonstige Leistungen - intern	2.778,00	17.000	-14.222,00	8.289,60	17.000	-8.710,40
3690 819000	Übrige nicht finanzierungswirk same Erträge	4.989,60	0	4.989,60			
3690 829000	Sonstige Erträge - 1.3690.618100	127,54	500	-372,46	51,02	500	-448,98
<b>SU 21 / SU 31</b>	<b>Summe Erträge / Einzahlungen operative Gebarung</b>	<b>10.539,04</b>	<b>36.900</b>	<b>-26.360,96</b>	<b>15.093,92</b>	<b>36.900</b>	<b>-21.806,08</b>
3690 400000	Geringwertige Wirtschaftsgüter (GWG)	1.925,44	5.700	-3.774,56	1.925,44	5.700	-3.774,56
3690 459000	Sonstige Verbrauchsgüter	1.700,50	3.800	-2.099,50	1.700,50	3.800	-2.099,50
3690 600000	Energiebezüge - Strom	0,00	100	-100,00	0,00	100	-100,00
3690 616000	Instandh.von Maschinen u.masch.Anlagen	717,34	1.500	-782,66	717,34	1.500	-782,66
3690 618000	Instandhaltung von sonstigen Anlagen	295,34	1.500	-1.204,66	295,34	1.500	-1.204,66
3690 618100	Instandhaltung von sonstigen Anlagen - 2.3690.829000	127,53	500	-372,47	127,53	500	-372,47
3690 619000	Instandhaltung von Sonderanlagen	97,81	1.400	-1.302,19	97,81	1.400	-1.302,19
3690 621000	Sonstige Transporte	650,00	2.500	-1.850,00	650,00	2.500	-1.850,00
3690 631000	Telekommunikationsdienste	0,00	100	-100,00	0,00	100	-100,00
3690 650000	Zinsen für Finanzschulden - Inland	172,61	200	-27,39	172,61	200	-27,39
3690 680500	Planmäßige Abschreibung - Sonderanlagen	79,00	100	-21,00			
3690 680600	Planmäßige Abschreibung - Technische Anlagen, Fahrzeuge und Maschinen	44,93	100	-55,07			
3690 680700	Planmäßige Abschreibung - Amts-, Betriebs- und Geschäftsausstattung	6.388,41	6.700	-311,59			
3690 690800	Abschreibung von Forderungen (Schadensfälle)	0,00	500	-500,00			
3690 700000	Miet- und Pachtanwendung	4.158,78	3.500	658,78	4.158,78	3.500	658,78
3690 728000	Entgelte für sonstige Leistungen	2.958,67	900	2.058,67	2.958,67	900	2.058,67
3690 728039	Entgelte für sonstige Leistungen - intern - Stadtgrün	4.273,35	10.000	-5.726,65	299,75	10.000	-9.700,25
3690 728609	Entgelte für sonstige Leistungen - intern - Wirtschaftshof	33.115,80	74.800	-41.684,20	33.115,80	74.800	-41.684,20
<b>SU 22 / SU 32</b>	<b>Summe Aufwendungen / Auszahlungen operative Gebarung</b>	<b>56.705,51</b>	<b>113.900</b>	<b>-57.194,49</b>	<b>46.219,57</b>	<b>106.500</b>	<b>-60.280,43</b>
SA 0 / SA 1	(0) Nettoergebnis (21 - 22) / Saldo (1) Geldfluss aus der operativen Gebarung (31 - 32)	-46.166,47	-77.000	30.833,53	-31.125,65	-69.600	38.474,35

Ansatz 3690 Konto	Sonstige Einrichtungen und Maßnahmen	RA2020	VA2020	Differenz	RA2020	VA2020	Differenz
		Ergebnisrechnung			Finanzierungsrechnung		
SU 23	Summe Haushaltsrücklagen	0,00	0	0,00			
SA 00	Nettoergebnis nach Zuweisung und Entnahmen von Haushaltsrücklagen (SA 0 +/- SU 23)	-46.166,47	-77.000	30.833,53			
<b>Investive Gebarung</b>							
SU 33	Summe Einzahlungen investive Gebarung				0,00	0	0,00
SU 34	Summe Auszahlungen investive Gebarung				0,00	0	0,00
SA 2	Saldo (2) Geldfluss aus der investiven Gebarung (33 - 34)				0,00	0	0,00
SA 3	Saldo (3) Nettofinanzierungssaldo (SA 1 + SA 2)				-31.125,65	-69.600	38.474,35
<b>Finanzierungstätigkeit</b>							
SU 35	Summe Einzahlungen aus der Finanzierungstätigkeit				0,00	0	0,00
3690 346000	Investitionsdarlehen (Tilgung) - Finanzunternehmungen				0,00	3.300	-3.300,00
3690 346100	Investitionsdarlehen von Finanzunternehmen				3.321,75	0	3.321,75
SU 36	Summe Auszahlungen aus der Finanzierungstätigkeit				3.321,75	3.300	21,75
SA 4	Saldo (4) Geldfluss aus der Finanzierungstätigkeit (35 - 36)				-3.321,75	-3.300	-21,75
SA 5	Saldo (5) Geldfluss aus der voranschlagswirksamen Gebarung (SA 3 + SA 4)				-34.447,40	-72.900	38.452,60

Ansatz 3691 Konto	FEIERN MIT LOKALEM CHARAKTER	RA2020	VA2020	Differenz	RA2020	VA2020	Differenz
		Ergebnisrechnung			Finanzierungsrechnung		
<b>Operative Gebarung</b>							
3691 816100	Kostenbeiträge (-Ersätze) für sonstige Leistungen	14.642,01	13.500	1.142,01	15.725,35	13.500	2.225,35
3691 817200	Erträge aus der Auflösung von sonstigen Rückstellungen	5.495,57	0	5.495,57			
3691 817210	Erträge aus der Auflösung von sonstigen Rückstellungen	5.856,60	0	5.856,60			
3691 827550	Kostenersätze für die Überlassung von Bediensteten an Dritte	72.330,85	67.100	5.230,85	74.386,16	67.100	7.286,16
<b>SU 21 / SU 31</b>	<b>Summe Erträge / Einzahlungen operative Gebarung</b>	<b>98.325,03</b>	<b>80.600</b>	<b>17.725,03</b>	<b>90.111,51</b>	<b>80.600</b>	<b>9.511,51</b>
3691 500000	Geldbezüge, Beamte AV	61.188,51	56.300	4.888,51	65.547,06	56.300	9.247,06
3691 569000	Sonstige Nebengebühren	3.456,15	3.500	-43,85	3.743,72	3.500	243,72
3691 580000	DGB zum Ausgleichsfonds für Familienbeihilfen	2.757,54	2.600	157,54	2.956,04	2.600	356,04
3691 582000	Sonstige DGB zur sozialen Sicherheit	3.000,45	2.900	100,45	3.222,39	2.900	322,39
3691 588000	Kommunalsteuer	1.928,20	1.800	128,20	2.067,01	1.800	267,01
3691 592000	Dotierung von Rückstellungen für Jubiläumswendungen	2.591,12	100	2.491,12			
3691 650000	Zinsen für Finanzschulden - Inland	2.108,45	2.200	-91,55	2.108,45	2.200	-91,55
3691 690800	Abschreibung von Forderungen (Schadensfälle)	0,00	500	-500,00			
3691 755000	Transfers an Unternehmen (ohne Finanzunternehmen) und andere	210.000,00	265.000	-55.000,00	210.000,00	265.000	-55.000,00
3691 755100	Transfers an Unternehmen (ohne Finanzunternehmen) und andere	50.000,00	50.000	0,00	50.000,00	50.000	0,00
3691 757100	Transfers an private Organisationen ohne Erwerbszweck	25.698,42	32.000	-6.301,58	25.698,42	32.000	-6.301,58
<b>SU 22 / SU 32</b>	<b>Summe Aufwendungen / Auszahlungen operative Gebarung</b>	<b>362.728,84</b>	<b>416.900</b>	<b>-54.171,16</b>	<b>365.343,09</b>	<b>416.300</b>	<b>-50.956,91</b>
<b>SA 0 / SA 1</b>	<b>(0) Nettoergebnis (21 - 22) / Saldo (1) Geldfluss aus der operativen Gebarung (31 - 32)</b>	<b>-264.403,81</b>	<b>-336.300</b>	<b>71.896,19</b>	<b>-275.231,58</b>	<b>-335.700</b>	<b>60.468,42</b>
<b>SU 23</b>	<b>Summe Haushaltsrücklagen</b>	<b>0,00</b>	<b>0</b>	<b>0,00</b>			
<b>SA 00</b>	<b>Nettoergebnis nach Zuweisung und Entnahmen von Haushaltsrücklagen (SA 0 +/- SU 23)</b>	<b>-264.403,81</b>	<b>-336.300</b>	<b>71.896,19</b>			
<b>Investive Gebarung</b>							
<b>SU 33</b>	<b>Summe Einzahlungen investive Gebarung</b>				<b>0,00</b>	<b>0</b>	<b>0,00</b>
<b>SU 34</b>	<b>Summe Auszahlungen investive Gebarung</b>				<b>0,00</b>	<b>0</b>	<b>0,00</b>
<b>SA 2</b>	<b>Saldo (2) Geldfluss aus der investiven Gebarung (33 - 34)</b>				<b>0,00</b>	<b>0</b>	<b>0,00</b>
<b>SA 3</b>	<b>Saldo (3) Nettofinanzierungssaldo (SA 1 + SA 2)</b>				<b>-275.231,58</b>	<b>-335.700</b>	<b>60.468,42</b>
<b>Finanzierungstätigkeit</b>							
<b>SU 35</b>	<b>Summe Einzahlungen aus der Finanzierungstätigkeit</b>				<b>0,00</b>	<b>0</b>	<b>0,00</b>
3691 346000	Investitionsdarlehen (Tilgung) - Finanzunternehmungen				0,00	8.200	-8.200,00
3691 346100	Investitionsdarlehen von Finanzunternehmen				8.233,41	0	8.233,41
<b>SU 36</b>	<b>Summe Auszahlungen aus der Finanzierungstätigkeit</b>				<b>8.233,41</b>	<b>8.200</b>	<b>33,41</b>
<b>SA 4</b>	<b>Saldo (4) Geldfluss aus der Finanzierungstätigkeit (35 - 36)</b>				<b>-8.233,41</b>	<b>-8.200</b>	<b>-33,41</b>
<b>SA 5</b>	<b>Saldo (5) Geldfluss aus der voranschlagswirksamen Gebarung (SA 3 + SA 4)</b>				<b>-283.464,99</b>	<b>-343.900</b>	<b>60.435,01</b>

Ansatz 3695 Konto	VERMITTLUNGSPROGRAMM "POLITISCHE BILDUNG"	RA2020	VA2020	Differenz	RA2020	VA2020	Differenz
		Ergebnisrechnung			Finanzierungsrechnung		
<b>Operative Gebarung</b>							
SU 21 / SU 31	Summe Erträge / Einzahlungen operative Gebarung	0,00	0	0,00	0,00	0	0,00
3695 400000	Geringwertige Wirtschaftsgüter (GWG)	0,00	100	-100,00	0,00	100	-100,00
3695 413400	Handelswaren zur unentgeltlichen Weitergabe	0,00	300	-300,00	0,00	300	-300,00
3695 457000	Druckwerke	0,00	100	-100,00	0,00	100	-100,00
3695 459000	Sonstige Verbrauchsgüter	0,00	100	-100,00	0,00	100	-100,00
3695 621000	Sonstige Transporte	0,00	500	-500,00	0,00	500	-500,00
3695 700000	Miet- und Pachtaufwand	0,00	100	-100,00	0,00	100	-100,00
3695 710000	Öffentliche Abgaben, ohne Gebühren gem. FAG	0,00	100	-100,00	0,00	100	-100,00
3695 728000	Entgelte für sonstige Leistungen	2.000,00	4.700	-2.700,00	2.000,00	4.700	-2.700,00
SU 22 / SU 32	Summe Aufwendungen / Auszahlungen operative Gebarung	2.000,00	6.000	-4.000,00	2.000,00	6.000	-4.000,00
SA 0 / SA 1	(0) Nettoergebnis (21 - 22) / Saldo (1) Geldfluss aus der operativen Gebarung (31 - 32)	-2.000,00	-6.000	4.000,00	-2.000,00	-6.000	4.000,00
SU 23	Summe Haushaltsrücklagen	0,00	0	0,00			
SA 00	Nettoergebnis nach Zuweisung und Entnahmen von Haushaltsrücklagen (SA 0 +/- SU 23)	-2.000,00	-6.000	4.000,00			
<b>Investive Gebarung</b>							
SU 33	Summe Einzahlungen investive Gebarung				0,00	0	0,00
SU 34	Summe Auszahlungen investive Gebarung				0,00	0	0,00
SA 2	Saldo (2) Geldfluss aus der investiven Gebarung (33 - 34)				0,00	0	0,00
SA 3	Saldo (3) Nettofinanzierungssaldo (SA 1 + SA 2)				-2.000,00	-6.000	4.000,00
<b>Finanzierungstätigkeit</b>							
SU 35	Summe Einzahlungen aus der Finanzierungstätigkeit				0,00	0	0,00
SU 36	Summe Auszahlungen aus der Finanzierungstätigkeit				0,00	0	0,00
SA 4	Saldo (4) Geldfluss aus der Finanzierungstätigkeit (35 - 36)				0,00	0	0,00
SA 5	Saldo (5) Geldfluss aus der voranschlagswirksamen Gebarung (SA 3 + SA 4)				-2.000,00	-6.000	4.000,00
A 38	Sonstige Kulturpflege	RA2020	VA2020	Differenz	RA2020	VA2020	Differenz
		Ergebnisrechnung			Finanzierungsrechnung		
SA 0 / SA 1	(0) Nettoergebnis (21 - 22) / Saldo (1) Geldfluss aus der operativen Gebarung (31 - 32)	-243.045,00	-245.700	2.655,00	-173.045,00	-175.600	2.555,00
SA 00	Nettoergebnis nach Zuweisung und Entnahmen von Haushaltsrücklagen (SA 0 +/- SU 23)	-243.045,00	-175.700	-67.345,00			
SA 2	Saldo (2) Geldfluss aus der investiven Gebarung (33 - 34)				-70.000,00	-70.100	100,00
SA 3	Saldo (3) Nettofinanzierungssaldo (SA 1 + SA 2)				-243.045,00	-245.700	2.655,00
SA 4	Saldo (4) Geldfluss aus der Finanzierungstätigkeit (35 - 36)				56.186,84	-14.100	70.286,84
SA 5	Saldo (5) Geldfluss aus der voranschlagswirksamen Gebarung (SA 3 + SA 4)				-186.858,16	-259.800	72.941,84

UA 380	Einrichtungen der Kulturpflege	RA2020	VA2020	Differenz	RA2020	VA2020	Differenz
		Ergebnisrechnung			Finanzierungsrechnung		
SA 0 / SA 1	(0) Nettoergebnis (21 - 22) / Saldo (1) Geldfluss aus der operativen Gebarung (31 - 32)	-243.045,00	-245.700	2.655,00	-173.045,00	-175.600	2.555,00
SA 00	Nettoergebnis nach Zuweisung und Entnahmen von Haushaltsrücklagen (SA 0 +/- SU 23)	-243.045,00	-175.700	-67.345,00			
SA 2	Saldo (2) Geldfluss aus der investiven Gebarung (33 - 34)				-70.000,00	-70.100	100,00
SA 3	Saldo (3) Nettofinanzierungssaldo (SA 1 + SA 2)				-243.045,00	-245.700	2.655,00
SA 4	Saldo (4) Geldfluss aus der Finanzierungstätigkeit (35 - 36)				56.186,84	-14.100	70.286,84
SA 5	Saldo (5) Geldfluss aus der voranschlagswirksamen Gebarung (SA 3 + SA 4)				-186.858,16	-259.800	72.941,84

Ansatz 3800 Konto	Einrichtungen der Kulturpflege	RA2020	VA2020	Differenz	RA2020	VA2020	Differenz
		Ergebnisrechnung			Finanzierungsrechnung		
<b>Operative Gebarung</b>							
<b>SU 21 / SU 31</b>	<b>Summe Erträge / Einzahlungen operative Gebarung</b>	<b>0,00</b>	<b>0</b>	<b>0,00</b>	<b>0,00</b>	<b>0</b>	<b>0,00</b>
3800 650000	Zinsen für Finanzschulden - Inland	559,22	600	-40,78	559,22	600	-40,78
3800 755000	Transfers an Unternehmen (ohne Finanzunternehmen) und andere	2.485,78	5.000	-2.514,22	2.485,78	5.000	-2.514,22
3800 757000	Transfers an private Organisationen ohne Erwerbszweck	170.000,00	170.000	0,00	170.000,00	170.000	0,00
3800 777000	Kap.Transfers an priv. Organisationen ohne Erwerbszweck	0,00	100	-100,00			
3800 777010	Kapitaltransfers an private Organisationen ohne Erwerbszweck	70.000,00	70.000	0,00			
<b>SU 22 / SU 32</b>	<b>Summe Aufwendungen / Auszahlungen operative Gebarung</b>	<b>243.045,00</b>	<b>245.700</b>	<b>-2.655,00</b>	<b>173.045,00</b>	<b>175.600</b>	<b>-2.555,00</b>
<b>SA 0 / SA 1</b>	<b>(0) Nettoergebnis (21 - 22) / Saldo (1) Geldfluss aus der operativen Gebarung (31 - 32)</b>	<b>-243.045,00</b>	<b>-245.700</b>	<b>2.655,00</b>	<b>-173.045,00</b>	<b>-175.600</b>	<b>2.555,00</b>
3800 894902	Investition-Rücklage	0,00	70.000	-70.000,00			
<b>SU 23</b>	<b>Summe Haushaltsrücklagen</b>	<b>0,00</b>	<b>70.000</b>	<b>-70.000,00</b>			
<b>SA 00</b>	<b>Nettoergebnis nach Zuweisung und Entnahmen von Haushaltsrücklagen (SA 0 +/- SU 23)</b>	<b>-243.045,00</b>	<b>-175.700</b>	<b>-67.345,00</b>			
<b>Investive Gebarung</b>							
<b>SU 33</b>	<b>Summe Einzahlungen investive Gebarung</b>				<b>0,00</b>	<b>0</b>	<b>0,00</b>
3800 777000	Kap.Transfers an priv. Organisationen ohne Erwerbszweck				0,00	100	-100,00
3800 777010	Kapitaltransfers an private Organisationen ohne Erwerbszweck				70.000,00	70.000	0,00
<b>SU 34</b>	<b>Summe Auszahlungen investive Gebarung</b>				<b>70.000,00</b>	<b>70.100</b>	<b>-100,00</b>
<b>SA 2</b>	<b>Saldo (2) Geldfluss aus der investiven Gebarung (33 - 34)</b>				<b>-70.000,00</b>	<b>-70.100</b>	<b>100,00</b>
<b>SA 3</b>	<b>Saldo (3) Nettofinanzierungssaldo (SA 1 + SA 2)</b>				<b>-243.045,00</b>	<b>-245.700</b>	<b>2.655,00</b>
<b>Finanzierungstätigkeit</b>							
3800 346100	Investitionsdarlehen von Finanzunternehmen				70.000,00	0	70.000,00
<b>SU 35</b>	<b>Summe Einzahlungen aus der Finanzierungstätigkeit</b>				<b>70.000,00</b>	<b>0</b>	<b>70.000,00</b>
3800 346000	Investitionsdarlehen (Tilgung) - Finanzunternehmungen				0,00	14.100	-14.100,00
3800 346100	Investitionsdarlehen von Finanzunternehmen				13.813,16	0	13.813,16
<b>SU 36</b>	<b>Summe Auszahlungen aus der Finanzierungstätigkeit</b>				<b>13.813,16</b>	<b>14.100</b>	<b>-286,84</b>
<b>SA 4</b>	<b>Saldo (4) Geldfluss aus der Finanzierungstätigkeit (35 - 36)</b>				<b>56.186,84</b>	<b>-14.100</b>	<b>70.286,84</b>
<b>SA 5</b>	<b>Saldo (5) Geldfluss aus der voranschlagswirksamen Gebarung (SA 3 + SA 4)</b>				<b>-186.858,16</b>	<b>-259.800</b>	<b>72.941,84</b>

A 39	Kultus	RA2020	VA2020	Differenz	RA2020	VA2020	Differenz
		Ergebnisrechnung			Finanzierungsrechnung		
SA 0 / SA 1	(0) Nettoergebnis (21 - 22) / Saldo (1) Geldfluss aus der operativen Gebarung (31 - 32)	-57.728,86	-87.200	29.471,14	-31.483,80	-70.000	38.516,20
SA 00	Nettoergebnis nach Zuweisung und Entnahmen von Haushaltsrücklagen (SA 0 +/- SU 23)	-57.728,86	-77.200	19.471,14			
SA 2	Saldo (2) Geldfluss aus der investiven Gebarung (33 - 34)				-20.000,00	-11.100	-8.900,00
SA 3	Saldo (3) Nettofinanzierungssaldo (SA 1 + SA 2)				-51.483,80	-81.100	29.616,20
SA 4	Saldo (4) Geldfluss aus der Finanzierungstätigkeit (35 - 36)				-2.149,38	-2.300	150,62
SA 5	Saldo (5) Geldfluss aus der voranschlagswirksamen Gebarung (SA 3 + SA 4)				-53.633,18	-83.400	29.766,82
UA 390	Kirchliche Angelegenheiten	RA2020	VA2020	Differenz	RA2020	VA2020	Differenz
		Ergebnisrechnung			Finanzierungsrechnung		
SA 0 / SA 1	(0) Nettoergebnis (21 - 22) / Saldo (1) Geldfluss aus der operativen Gebarung (31 - 32)	-57.728,86	-87.200	29.471,14	-31.483,80	-70.000	38.516,20
SA 00	Nettoergebnis nach Zuweisung und Entnahmen von Haushaltsrücklagen (SA 0 +/- SU 23)	-57.728,86	-77.200	19.471,14			
SA 2	Saldo (2) Geldfluss aus der investiven Gebarung (33 - 34)				-20.000,00	-11.100	-8.900,00
SA 3	Saldo (3) Nettofinanzierungssaldo (SA 1 + SA 2)				-51.483,80	-81.100	29.616,20
SA 4	Saldo (4) Geldfluss aus der Finanzierungstätigkeit (35 - 36)				-2.149,38	-2.300	150,62
SA 5	Saldo (5) Geldfluss aus der voranschlagswirksamen Gebarung (SA 3 + SA 4)				-53.633,18	-83.400	29.766,82
Ansatz 3900 Konto	Kirchliche Angelegenheiten	RA2020	VA2020	Differenz	RA2020	VA2020	Differenz
		Ergebnisrechnung			Finanzierungsrechnung		
<b>Operative Gebarung</b>							
3900 810000	Erträge aus Leistungen	14.772,61	16.000	-1.227,39	14.772,61	16.000	-1.227,39
3900 816000	Kostenbeiträge (-Ersätze) für sonstige Leistungen	603,89	0	603,89	-120,78	0	-120,78
3900 861101	Transfers von Ländern, Landesfonds u. -kammern - BZ	20.000,00	0	20.000,00	20.000,00	0	20.000,00
<b>SU 21 / SU 31</b>	<b>Summe Erträge / Einzahlungen operative Gebarung</b>	<b>35.376,50</b>	<b>16.000</b>	<b>19.376,50</b>	<b>34.651,83</b>	<b>16.000</b>	<b>18.651,83</b>
3900 400000	Geringwertige Wirtschaftsgüter (GWG)	155,72	3.100	-2.944,28	155,72	3.100	-2.944,28
3900 413400	Handelswaren zur unentgeltlichen Weitergabe	0,00	100	-100,00	0,00	100	-100,00
3900 454000	Reinigungsmittel	0,00	100	-100,00	0,00	100	-100,00
3900 455000	Chemische und sonstige artverwandte Mittel	0,00	100	-100,00	0,00	100	-100,00
3900 456000	Schreib-, Zeichen- und sonstige Büromittel	0,00	100	-100,00	0,00	100	-100,00
3900 456009	Schreib-, Zeichen- und sonstige Büromittel - intern - Zentraler Service	0,00	100	-100,00	0,00	100	-100,00
3900 457000	Druckwerke	0,00	2.500	-2.500,00	0,00	2.500	-2.500,00
3900 458000	Mittel zur ärztlichen Betreuung und Gesundheitsvorsorge	0,00	100	-100,00	0,00	100	-100,00
3900 459000	Sonstige Verbrauchsgüter	0,00	200	-200,00	0,00	200	-200,00
3900 459009	Sonstige Verbrauchsgüter - intern - Zentraler Service	0,00	100	-100,00	0,00	100	-100,00
3900 459100	Sonstige Verbrauchsgüter	3.800,00	3.800	0,00	3.800,00	3.800	0,00
3900 522000	Geldbezüge, Angestellte nicht ganzjährig beschäftigt	17.397,05	17.900	-502,95	17.397,05	17.900	-502,95
3900 569000	Sonstige Nebengebühren	719,58	600	119,58	719,58	600	119,58

Ansatz 3900 Konto	Kirchliche Angelegenheiten	RA2020	VA2020	Differenz	RA2020	VA2020	Differenz
		Ergebnisrechnung			Finanzierungsrechnung		
3900 580000	DGB zum Ausgleichsfonds für Familienbeihilfen	700,69	700	0,69	700,69	700	0,69
3900 581000	Dienstgeberbeiträge zur Alterssicherung	2.254,80	0	2.254,80	2.254,80	0	2.254,80
3900 582000	Sonstige DGB zur sozialen Sicherheit	1.783,27	4.200	-2.416,73	1.783,27	4.200	-2.416,73
3900 588000	Kommunalsteuer	538,98	600	-61,02	538,98	600	-61,02
3900 600000	Energiebezüge - Strom	999,38	1.700	-700,62	999,38	1.700	-700,62
3900 614100	Instandhaltung von Gebäuden und Bauten	0,00	100	-100,00	0,00	100	-100,00
3900 618000	Instandhaltung von sonstigen Anlagen	22,88	300	-277,12	22,88	300	-277,12
3900 618260	Instandhaltung von sonstigen Anlagen (5F)	0,00	100	-100,00	0,00	100	-100,00
3900 631000	Telekommunikationsdienste	30,02	100	-69,98	30,02	100	-69,98
3900 631700	Telekommunikationsdienste - MDIT	136,85	300	-163,15	136,85	300	-163,15
3900 650000	Zinsen für Finanzschulden - Inland	111,70	200	-88,30	111,70	200	-88,30
3900 670000	Versicherungen	246,52	300	-53,48	246,52	300	-53,48
3900 680300	Planmäßige Abschreibung - Gebäude und Bauten	5.337,03	6.100	-762,97			
3900 680700	Planmäßige Abschreibung - Amts-, Betriebs- und Geschäftsausstattung	103,74	100	3,74			
3900 700000	Miet- und Pachtaufwand	459,88	500	-40,12	459,88	500	-40,12
3900 710000	Öffentliche Abgaben, ohne Gebühren gem. FAG	0,00	100	-100,00	0,00	100	-100,00
3900 728000	Entgelte für sonstige Leistungen	547,00	1.900	-1.353,00	521,69	1.900	-1.378,31
3900 728009	Entgelte für sonstige Leistungen - intern - Wirtschaftshof	0,00	200	-200,00	0,00	200	-200,00
3900 728059	Entgelte für sonstige Leistungen - intern - Feuerwehr	0,00	100	-100,00	0,00	100	-100,00
3900 728100	Entgelte für sonstige Leistungen	1.207,78	3.000	-1.792,22	1.207,78	3.000	-1.792,22
3900 728109	Entgelte für sonstige Leistungen - intern - Wirtschaftshof	175,00	700	-525,00	175,00	700	-525,00
3900 728120	Entgelte für sonstige Leistungen - Überprüfungen	1.289,55	1.700	-410,45	1.070,55	1.700	-629,45
3900 728139	Entgelte für sonstige Leistungen - intern - Stadtgrün	14.943,40	15.000	-56,60	13.658,75	15.000	-1.341,25
3900 728219	Entgelte für sonstige Leistungen - intern - Druckerei	0,00	100	-100,00	0,00	100	-100,00
3900 728709	Entgelte für sonstige Leistungen - intern - Telefonanlage	144,54	300	-155,46	144,54	300	-155,46
3900 757000	Transfers an private Organisationen ohne Erwerbszweck	20.000,00	25.000	-5.000,00	20.000,00	25.000	-5.000,00
3900 777000	Kap.Transfers an priv. Organisationen ohne Erwerbszweck	20.000,00	1.000	19.000,00			
3900 777100	Kap.Transfers an priv. Organisationen ohne Erwerbszweck	0,00	10.000	-10.000,00			
<b>SU 22 / SU 32</b>	<b>Summe Aufwendungen / Auszahlungen operative Gebarung</b>	<b>93.105,36</b>	<b>103.200</b>	<b>-10.094,64</b>	<b>66.135,63</b>	<b>86.000</b>	<b>-19.864,37</b>
<b>SA 0 / SA 1</b>	<b>(0) Nettoergebnis (21 - 22) / Saldo (1) Geldfluss aus der operativen Gebarung (31 - 32)</b>	<b>-57.728,86</b>	<b>-87.200</b>	<b>29.471,14</b>	<b>-31.483,80</b>	<b>-70.000</b>	<b>38.516,20</b>
3900 895122	Rücklage (Kap.R.) - Kapitalrücklage Kelag	0,00	10.000	-10.000,00			
<b>SU 23</b>	<b>Summe Haushaltsrücklagen</b>	<b>0,00</b>	<b>10.000</b>	<b>-10.000,00</b>			
<b>SA 00</b>	<b>Nettoergebnis nach Zuweisung und Entnahmen von Haushaltsrücklagen (SA 0 +/- SU 23)</b>	<b>-57.728,86</b>	<b>-77.200</b>	<b>19.471,14</b>			
<b>Investive Gebarung</b>							
<b>SU 33</b>	<b>Summe Einzahlungen investive Gebarung</b>				<b>0,00</b>	<b>0</b>	<b>0,00</b>
3900 042000	Amts-, Betriebs- und Geschäftsausstattung				0,00	100	-100,00
3900 777000	Kap.Transfers an priv. Organisationen ohne Erwerbszweck				20.000,00	1.000	19.000,00
3900 777100	Kap.Transfers an priv. Organisationen ohne Erwerbszweck				0,00	10.000	-10.000,00



Ansatz 3900 Konto	Kirchliche Angelegenheiten	RA2020	VA2020	Differenz	RA2020	VA2020	Differenz
		Ergebnisrechnung			Finanzierungsrechnung		
SU 34	Summe Auszahlungen investive Gebarung				20.000,00	11.100	8.900,00
SA 2	Saldo (2) Geldfluss aus der investiven Gebarung (33 - 34)				-20.000,00	-11.100	-8.900,00
SA 3	Saldo (3) Nettofinanzierungssaldo (SA 1 + SA 2)				-51.483,80	-81.100	29.616,20
<b>Finanzierungstätigkeit</b>							
SU 35	Summe Einzahlungen aus der Finanzierungstätigkeit				0,00	0	0,00
3900 346000	Investitionsdarlehen (Tilgung) - Finanzunternehmungen				0,00	2.300	-2.300,00
3900 346100	Investitionsdarlehen von Finanzunternehmen				2.149,38	0	2.149,38
SU 36	Summe Auszahlungen aus der Finanzierungstätigkeit				2.149,38	2.300	-150,62
SA 4	Saldo (4) Geldfluss aus der Finanzierungstätigkeit (35 - 36)				-2.149,38	-2.300	150,62
SA 5	Saldo (5) Geldfluss aus der voranschlagswirksamen Gebarung (SA 3 + SA 4)				-53.633,18	-83.400	29.766,82

## Detailnachweis der Konten

Einzelplan 4	Soziale Wohlfahrt und Wohnbauförderung (Länder und Gemeinden)	RA2020	VA2020	Differenz	RA2020	VA2020	Differenz
		Ergebnisrechnung			Finanzierungsrechnung		
SA 0 / SA 1	(0) Nettoergebnis (21 - 22) / Saldo (1) Geldfluss aus der operativen Gebarung (31 - 32)	-25.811.943,02	-26.053.000	241.056,98	-25.658.001,92	-26.061.400	403.398,08
SA 00	Nettoergebnis nach Zuweisung und Entnahmen von Haushaltsrücklagen (SA 0 +/- SU 23)	-25.811.943,02	-25.873.000	61.056,98			
SA 2	Saldo (2) Geldfluss aus der investiven Gebarung (33 - 34)				567.526,71	231.500	336.026,71
SA 3	Saldo (3) Nettofinanzierungssaldo (SA 1 + SA 2)				-25.090.475,21	-25.829.900	739.424,79
SA 4	Saldo (4) Geldfluss aus der Finanzierungstätigkeit (35 - 36)				-500.125,02	-517.900	17.774,98
SA 5	Saldo (5) Geldfluss aus der voranschlagswirksamen Gebarung (SA 3 + SA 4)				-25.590.600,23	-26.347.800	757.199,77
<b>A 40</b>	<b>Gesonderte Verwaltung</b>	<b>RA2020</b>	<b>VA2020</b>	<b>Differenz</b>	<b>RA2020</b>	<b>VA2020</b>	<b>Differenz</b>
		Ergebnisrechnung			Finanzierungsrechnung		
SA 0 / SA 1	(0) Nettoergebnis (21 - 22) / Saldo (1) Geldfluss aus der operativen Gebarung (31 - 32)	-1.924.510,37	-1.901.000	-23.510,37	-1.848.328,01	-1.929.900	81.571,99
SA 00	Nettoergebnis nach Zuweisung und Entnahmen von Haushaltsrücklagen (SA 0 +/- SU 23)	-1.924.510,37	-1.901.000	-23.510,37			
SA 2	Saldo (2) Geldfluss aus der investiven Gebarung (33 - 34)				0,00	0	0,00
SA 3	Saldo (3) Nettofinanzierungssaldo (SA 1 + SA 2)				-1.848.328,01	-1.929.900	81.571,99
SA 4	Saldo (4) Geldfluss aus der Finanzierungstätigkeit (35 - 36)				0,00	0	0,00
SA 5	Saldo (5) Geldfluss aus der voranschlagswirksamen Gebarung (SA 3 + SA 4)				-1.848.328,01	-1.929.900	81.571,99
<b>UA 400</b>	<b>Sozialamt</b>	<b>RA2020</b>	<b>VA2020</b>	<b>Differenz</b>	<b>RA2020</b>	<b>VA2020</b>	<b>Differenz</b>
		Ergebnisrechnung			Finanzierungsrechnung		
SA 0 / SA 1	(0) Nettoergebnis (21 - 22) / Saldo (1) Geldfluss aus der operativen Gebarung (31 - 32)	-610.407,53	-543.100	-67.307,53	-591.583,34	-591.200	-383,34
SA 00	Nettoergebnis nach Zuweisung und Entnahmen von Haushaltsrücklagen (SA 0 +/- SU 23)	-610.407,53	-543.100	-67.307,53			
SA 2	Saldo (2) Geldfluss aus der investiven Gebarung (33 - 34)				0,00	0	0,00
SA 3	Saldo (3) Nettofinanzierungssaldo (SA 1 + SA 2)				-591.583,34	-591.200	-383,34
SA 4	Saldo (4) Geldfluss aus der Finanzierungstätigkeit (35 - 36)				0,00	0	0,00
SA 5	Saldo (5) Geldfluss aus der voranschlagswirksamen Gebarung (SA 3 + SA 4)				-591.583,34	-591.200	-383,34
<b>Ansatz 4000</b>	<b>Sozialamt</b>	<b>RA2020</b>	<b>VA2020</b>	<b>Differenz</b>	<b>RA2020</b>	<b>VA2020</b>	<b>Differenz</b>
<b>Konto</b>		Ergebnisrechnung			Finanzierungsrechnung		
<b>Operative Gebarung</b>							
4000 816550	Kostenbeiträge (-Ersätze) für sonstige Leistungen - Personal	10.294,72	10.000	294,72	10.294,72	10.000	294,72
4000 817040	Erträge aus der Auflösung von sonstigen Rückstellungen	0,00	50.900	-50.900,00			
4000 817200	Erträge aus der Auflösung von sonstigen Rückstellungen	5.940,93	0	5.940,93			

Ansatz 4000 Konto	Sozialamt	RA2020	VA2020	Differenz	RA2020	VA2020	Differenz
		Ergebnisrechnung			Finanzierungsrechnung		
4000 817400	Erträge aus der Auflösung von sonstigen Rückstellungen	443,30	0	443,30			
4000 829000	Sonstige Erträge - 1.4000.768000	0,00	100	-100,00	0,00	100	-100,00
4000 860001	Transfers von Bund, Bundesfonds u. -kammern - GSBG 1996	3.110,68	2.000	1.110,68	2.339,47	2.000	339,47
<b>SU 21 / SU 31</b>	<b>Summe Erträge / Einzahlungen operative Gebarung</b>	<b>19.789,63</b>	<b>63.000</b>	<b>-43.210,37</b>	<b>12.634,19</b>	<b>12.100</b>	<b>534,19</b>
4000 400009	Geringwertige Wirtschaftsgüter - intern - Zentraler Service	42,54	200	-157,46	42,54	200	-157,46
4000 456009	Schreib-, Zeichen- und sonstige Büromittel - intern - Zentraler Service	833,80	1.900	-1.066,20	833,80	1.900	-1.066,20
4000 457009	Druckwerke - intern - Zentraler Service	180,60	0	180,60	180,60	0	180,60
4000 459009	Sonstige Verbrauchsgüter - intern - Zentraler Service	0,00	100	-100,00	0,00	100	-100,00
4000 510000	Geldbezüge, Vertragsbedienstete AV	417.102,34	405.000	12.102,34	417.102,34	405.000	12.102,34
4000 522000	Geldbezüge, Angestellte nicht ganzjährig beschäftigt	2.170,98	0	2.170,98	2.170,98	0	2.170,98
4000 563000	Sonstige Aufwandsentschädigungen	523,56	500	23,56	523,56	500	23,56
4000 565000	Mehrleistungsvergütungen	1.756,79	12.200	-10.443,21	1.756,79	12.200	-10.443,21
4000 569000	Sonstige Nebengebühren	10.254,06	11.000	-745,94	10.254,06	11.000	-745,94
4000 580000	DGB zum Ausgleichsfonds für Familienbeihilfen	13.972,04	13.900	72,04	13.972,04	13.900	72,04
4000 581000	Dienstgeberbeiträge zur Alterssicherung	56.411,13	0	56.411,13	56.411,13	0	56.411,13
4000 581010	Dienstgeberbeiträge zur Alterssicherung - Betriebspension	6.516,95	5.400	1.116,95	6.516,95	5.400	1.116,95
4000 582000	Sonstige DGB zur sozialen Sicherheit	38.987,37	96.600	-57.612,63	38.987,37	96.600	-57.612,63
4000 592000	Dotierung von Rückstellungen für Jubiläumszuwendungen	24.602,94	2.100	22.502,94			
4000 593100	Dotierung von Rückstellungen für Gleitzeit	372,46	0	372,46			
4000 621000	Sonstige Transporte	0,00	100	-100,00	0,00	100	-100,00
4000 630000	Postdienste	4.798,97	700	4.098,97	4.798,97	700	4.098,97
4000 631700	Telekommunikationsdienste - MDIT	1.585,82	1.400	185,82	1.585,82	1.400	185,82
4000 680700	Planmäßige Abschreibung - Amts-, Betriebs- und Geschäftsausstattung	754,23	700	54,23			
4000 700000	Miet- und Pachtaufwand	0,00	200	-200,00	0,00	200	-200,00
4000 723000	Amtspauschalien und Repräsentationsausgaben	2.984,87	3.000	-15,13	2.734,87	3.000	-265,13
4000 724100	Reisegebühren (einschl. Km-Geld)	12,20	500	-487,80	12,20	500	-487,80
4000 728000	Entgelte für sonstige Leistungen	18.487,68	21.600	-3.112,32	18.487,68	21.600	-3.112,32
4000 728219	Entgelte für sonstige Leistungen - intern - Druckerei	153,65	1.300	-1.146,35	153,65	1.300	-1.146,35
4000 728509	Entgelte für sonstige Leistungen - intern - EDV	26.897,21	26.800	97,21	26.897,21	26.800	97,21
4000 728709	Entgelte für sonstige Leistungen - intern - Telefonanlage	794,97	800	-5,03	794,97	800	-5,03
4000 768000	Sonst.lfd.Transfers an priv.Haushalte - 2.4000.878000	0,00	100	-100,00	0,00	100	-100,00
<b>SU 22 / SU 32</b>	<b>Summe Aufwendungen / Auszahlungen operative Gebarung</b>	<b>630.197,16</b>	<b>606.100</b>	<b>24.097,16</b>	<b>604.217,53</b>	<b>603.300</b>	<b>917,53</b>
<b>SA 0 / SA 1</b>	<b>(0) Nettoergebnis (21 - 22) / Saldo (1) Geldfluss aus der operativen Gebarung (31 - 32)</b>	<b>-610.407,53</b>	<b>-543.100</b>	<b>-67.307,53</b>	<b>-591.583,34</b>	<b>-591.200</b>	<b>-383,34</b>
<b>SU 23</b>	<b>Summe Haushaltsrücklagen</b>	<b>0,00</b>	<b>0</b>	<b>0,00</b>			
<b>SA 00</b>	<b>Nettoergebnis nach Zuweisung und Entnahmen von Haushaltsrücklagen (SA 0 +/- SU 23)</b>	<b>-610.407,53</b>	<b>-543.100</b>	<b>-67.307,53</b>			
<b>Investive Gebarung</b>							
<b>SU 33</b>	<b>Summe Einzahlungen investive Gebarung</b>				<b>0,00</b>	<b>0</b>	<b>0,00</b>

Ansatz 4000 Konto	Sozialamt	RA2020	VA2020	Differenz	RA2020	VA2020	Differenz
		Ergebnisrechnung			Finanzierungsrechnung		
SU 34	Summe Auszahlungen investive Gebarung				0,00	0	0,00
SA 2	Saldo (2) Geldfluss aus der investiven Gebarung (33 - 34)				0,00	0	0,00
SA 3	Saldo (3) Nettofinanzierungssaldo (SA 1 + SA 2)				-591.583,34	-591.200	-383,34
<b>Finanzierungstätigkeit</b>							
SU 35	Summe Einzahlungen aus der Finanzierungstätigkeit				0,00	0	0,00
SU 36	Summe Auszahlungen aus der Finanzierungstätigkeit				0,00	0	0,00
SA 4	Saldo (4) Geldfluss aus der Finanzierungstätigkeit (35 - 36)				0,00	0	0,00
SA 5	Saldo (5) Geldfluss aus der voranschlagswirksamen Gebarung (SA 3 + SA 4)				-591.583,34	-591.200	-383,34
<b>UA 401 Jugendamt</b>							
		RA2020	VA2020	Differenz	RA2020	VA2020	Differenz
		Ergebnisrechnung			Finanzierungsrechnung		
SA 0 / SA 1	(0) Nettoergebnis (21 - 22) / Saldo (1) Geldfluss aus der operativen Gebarung (31 - 32)	-1.314.102,84	-1.357.900	43.797,16	-1.256.744,67	-1.338.700	81.955,33
SA 00	Nettoergebnis nach Zuweisung und Entnahmen von Haushaltsrücklagen (SA 0 +/- SU 23)	-1.314.102,84	-1.357.900	43.797,16			
SA 2	Saldo (2) Geldfluss aus der investiven Gebarung (33 - 34)				0,00	0	0,00
SA 3	Saldo (3) Nettofinanzierungssaldo (SA 1 + SA 2)				-1.256.744,67	-1.338.700	81.955,33
SA 4	Saldo (4) Geldfluss aus der Finanzierungstätigkeit (35 - 36)				0,00	0	0,00
SA 5	Saldo (5) Geldfluss aus der voranschlagswirksamen Gebarung (SA 3 + SA 4)				-1.256.744,67	-1.338.700	81.955,33
<b>Ansatz 4010 Jugendamt</b>							
		RA2020	VA2020	Differenz	RA2020	VA2020	Differenz
		Ergebnisrechnung			Finanzierungsrechnung		
<b>Operative Gebarung</b>							
4010 816000	Kostenbeiträge (-Ersätze) für sonstige Leistungen	11.552,09	10.000	1.552,09	12.813,60	10.000	2.813,60
4010 829000	Sonstige Erträge	0,00	100	-100,00	0,00	100	-100,00
4010 860001	Transfers von Bund, Bundesfonds u. -kammern - GSBG 1996	0,00	100	-100,00	0,00	100	-100,00
<b>SU 21 / SU 31</b>	<b>Summe Erträge / Einzahlungen operative Gebarung</b>	<b>11.552,09</b>	<b>10.200</b>	<b>1.352,09</b>	<b>12.813,60</b>	<b>10.200</b>	<b>2.613,60</b>
4010 400000	Geringwertige Wirtschaftsgüter (GWG)	148,44	200	-51,56	148,44	200	-51,56
4010 400009	Geringwertige Wirtschaftsgüter - intern - Zentraler Service	223,26	200	23,26	223,26	200	23,26
4010 413400	Handelswaren zur unentgeltlichen Weitergabe	0,00	200	-200,00	0,00	200	-200,00
4010 454000	Reinigungsmittel	0,00	200	-200,00	0,00	200	-200,00
4010 456009	Schreib-, Zeichen- und sonstige Büromittel - intern - Zentraler Service	259,27	1.300	-1.040,73	259,27	1.300	-1.040,73
4010 457000	Druckwerke	0,00	100	-100,00	0,00	100	-100,00
4010 457009	Druckwerke - intern - Zentraler Service	103,80	100	3,80	103,80	100	3,80
4010 458000	Mittel zur ärztlichen Betreuung und Gesundheitsvorsorge	46,42	100	-53,58	46,42	100	-53,58
4010 459000	Sonstige Verbrauchsgüter	12,17	100	-87,83	12,17	100	-87,83
4010 459009	Sonstige Verbrauchsgüter - intern - Zentraler Service	3,84	100	-96,16	3,84	100	-96,16
4010 510000	Geldbezüge, Vertragsbedienstete AV	865.155,74	923.900	-58.744,26	865.155,74	923.900	-58.744,26
4010 522000	Geldbezüge, Angestellte nicht ganzjährig beschäftigt	4.341,96	0	4.341,96	4.341,96	0	4.341,96

Ansatz 4010 Konto	Jugendamt	RA2020	VA2020	Differenz	RA2020	VA2020	Differenz
		Ergebnisrechnung			Finanzierungsrechnung		
4010 563000	Sonstige Aufwandsentschädigungen	1.326,24	1.300	26,24	1.326,24	1.300	26,24
4010 565000	Mehrleistungsvergütungen	3.037,47	4.800	-1.762,53	3.037,47	4.800	-1.762,53
4010 569000	Sonstige Nebengebühren	32.148,18	31.000	1.148,18	32.148,18	31.000	1.148,18
4010 580000	DGB zum Ausgleichsfonds für Familienbeihilfen	35.277,69	37.400	-2.122,31	35.277,69	37.400	-2.122,31
4010 581000	Dienstgeberbeiträge zur Alterssicherung	112.151,31	0	112.151,31	112.151,31	0	112.151,31
4010 581010	Dienstgeberbeiträge zur Alterssicherung - Betriebspension	9.865,44	10.300	-434,56	9.865,44	10.300	-434,56
4010 582000	Sonstige DGB zur sozialen Sicherheit	86.552,19	210.300	-123.747,81	86.552,19	210.300	-123.747,81
4010 591000	Dotierung von Rückstellungen für Abfertigungen	5.908,91	2.600	3.308,91			
4010 592000	Dotierung von Rückstellungen für Jubiläumszuwendungen	26.637,85	9.500	17.137,85			
4010 593000	Dotierung von Rückstellungen für nicht konsumierte Urlaube	15.221,83	0	15.221,83			
4010 593100	Dotierung von Rückstellungen für Gleitzeit	1.094,00	0	1.094,00			
4010 621000	Sonstige Transporte	0,00	200	-200,00	0,00	200	-200,00
4010 631700	Telekommunikationsdienste - MDIT	3.772,23	4.700	-927,77	3.772,23	4.700	-927,77
4010 640000	Rechts- und Beratungsaufwand	280,00	2.500	-2.220,00	280,00	2.500	-2.220,00
4010 670000	Versicherungen	128,11	200	-71,89	128,11	200	-71,89
4010 680700	Planmäßige Abschreibung - Amts-, Betriebs- und Geschäftsausstattung	7.056,97	7.100	-43,03			
4010 700000	Miet- und Pachtaufwand	0,00	100	-100,00	0,00	100	-100,00
4010 710000	Öffentliche Abgaben, ohne Gebühren gem. FAG	541,00	700	-159,00	541,00	700	-159,00
4010 724100	Reisegebühren (einschl. Km-Geld)	4.009,32	7.300	-3.290,68	3.832,22	7.300	-3.467,78
4010 728000	Entgelte für sonstige Leistungen	1.256,31	5.700	-4.443,69	1.256,31	5.700	-4.443,69
4010 728129	Entgelte für sonstige Leistungen - intern - Gebäudereinigung	20.265,67	19.400	865,67	20.265,67	19.400	865,67
4010 728219	Entgelte für sonstige Leistungen - intern - Druckerei	211,14	300	-88,86	211,14	300	-88,86
4010 728509	Entgelte für sonstige Leistungen - intern - EDV	85.799,64	84.300	1.499,64	85.799,64	84.300	1.499,64
4010 728709	Entgelte für sonstige Leistungen - intern - Telefonanlage	2.818,53	1.900	918,53	2.818,53	1.900	918,53
<b>SU 22 / SU 32</b>	<b>Summe Aufwendungen / Auszahlungen operative Gebarung</b>	<b>1.325.654,93</b>	<b>1.368.100</b>	<b>-42.445,07</b>	<b>1.269.558,27</b>	<b>1.348.900</b>	<b>-79.341,73</b>
<b>SA 0 / SA 1</b>	<b>(0) Nettoergebnis (21 - 22) / Saldo (1) Geldfluss aus der operativen Gebarung (31 - 32)</b>	<b>-1.314.102,84</b>	<b>-1.357.900</b>	<b>43.797,16</b>	<b>-1.256.744,67</b>	<b>-1.338.700</b>	<b>81.955,33</b>
<b>SU 23</b>	<b>Summe Haushaltsrücklagen</b>	<b>0,00</b>	<b>0</b>	<b>0,00</b>			
<b>SA 00</b>	<b>Nettoergebnis nach Zuweisung und Entnahmen von Haushaltsrücklagen (SA 0 +/- SU 23)</b>	<b>-1.314.102,84</b>	<b>-1.357.900</b>	<b>43.797,16</b>			
<b>Investive Gebarung</b>							
<b>SU 33</b>	<b>Summe Einzahlungen investive Gebarung</b>				<b>0,00</b>	<b>0</b>	<b>0,00</b>
<b>SU 34</b>	<b>Summe Auszahlungen investive Gebarung</b>				<b>0,00</b>	<b>0</b>	<b>0,00</b>
<b>SA 2</b>	<b>Saldo (2) Geldfluss aus der investiven Gebarung (33 - 34)</b>				<b>0,00</b>	<b>0</b>	<b>0,00</b>
<b>SA 3</b>	<b>Saldo (3) Nettofinanzierungssaldo (SA 1 + SA 2)</b>				<b>-1.256.744,67</b>	<b>-1.338.700</b>	<b>81.955,33</b>
<b>Finanzierungstätigkeit</b>							
<b>SU 35</b>	<b>Summe Einzahlungen aus der Finanzierungstätigkeit</b>				<b>0,00</b>	<b>0</b>	<b>0,00</b>
<b>SU 36</b>	<b>Summe Auszahlungen aus der Finanzierungstätigkeit</b>				<b>0,00</b>	<b>0</b>	<b>0,00</b>
<b>SA 4</b>	<b>Saldo (4) Geldfluss aus der Finanzierungstätigkeit (35 - 36)</b>				<b>0,00</b>	<b>0</b>	<b>0,00</b>

Ansatz 4010 Konto	Jugendamt	RA2020	VA2020	Differenz	RA2020	VA2020	Differenz
		Ergebnisrechnung			Finanzierungsrechnung		
SA 5	Saldo (5) Geldfluss aus der voranschlagswirksamen Gebarung (SA 3 + SA 4)				-1.256.744,67	-1.338.700	81.955,33
<b>A 41</b>	<b>Allgemeine öffentliche Wohlfahrt</b>	<b>RA2020</b>	<b>VA2020</b>	<b>Differenz</b>	<b>RA2020</b>	<b>VA2020</b>	<b>Differenz</b>
		Ergebnisrechnung			Finanzierungsrechnung		
SA 0 / SA 1	(0) Nettoergebnis (21 - 22) / Saldo (1) Geldfluss aus der operativen Gebarung (31 - 32)	-6.790.394,31	-6.656.900	-133.494,31	-6.784.503,31	-6.648.700	-135.803,31
SA 00	Nettoergebnis nach Zuweisung und Entnahmen von Haushaltsrücklagen (SA 0 +/- SU 23)	-6.790.394,31	-6.656.900	-133.494,31			
SA 2	Saldo (2) Geldfluss aus der investiven Gebarung (33 - 34)				-5.891,00	-8.200	2.309,00
SA 3	Saldo (3) Nettofinanzierungssaldo (SA 1 + SA 2)				-6.790.394,31	-6.656.900	-133.494,31
SA 4	Saldo (4) Geldfluss aus der Finanzierungstätigkeit (35 - 36)				0,00	0	0,00
SA 5	Saldo (5) Geldfluss aus der voranschlagswirksamen Gebarung (SA 3 + SA 4)				-6.790.394,31	-6.656.900	-133.494,31
<b>UA 411</b>	<b>Maßnahmen der allgemeinen Sozialhilfe</b>	<b>RA2020</b>	<b>VA2020</b>	<b>Differenz</b>	<b>RA2020</b>	<b>VA2020</b>	<b>Differenz</b>
		Ergebnisrechnung			Finanzierungsrechnung		
SA 0 / SA 1	(0) Nettoergebnis (21 - 22) / Saldo (1) Geldfluss aus der operativen Gebarung (31 - 32)	-434.488,04	-680.000	245.511,96	-428.597,04	-671.800	243.202,96
SA 00	Nettoergebnis nach Zuweisung und Entnahmen von Haushaltsrücklagen (SA 0 +/- SU 23)	-434.488,04	-680.000	245.511,96			
SA 2	Saldo (2) Geldfluss aus der investiven Gebarung (33 - 34)				-5.891,00	-8.200	2.309,00
SA 3	Saldo (3) Nettofinanzierungssaldo (SA 1 + SA 2)				-434.488,04	-680.000	245.511,96
SA 4	Saldo (4) Geldfluss aus der Finanzierungstätigkeit (35 - 36)				0,00	0	0,00
SA 5	Saldo (5) Geldfluss aus der voranschlagswirksamen Gebarung (SA 3 + SA 4)				-434.488,04	-680.000	245.511,96

Ansatz 4110 Konto	Maßnahmen der allgemeinen Sozialhilfe	RA2020	VA2020	Differenz	RA2020	VA2020	Differenz
		Ergebnisrechnung			Finanzierungsrechnung		
<b>Operative Gebarung</b>							
4110 861101	Transfers von Ländern, Landesfonds u. -kammern - BZ	900.000,00	700.000	200.000,00	900.000,00	700.000	200.000,00
<b>SU 21 / SU 31</b>	<b>Summe Erträge / Einzahlungen operative Gebarung</b>	<b>900.000,00</b>	<b>700.000</b>	<b>200.000,00</b>	<b>900.000,00</b>	<b>700.000</b>	<b>200.000,00</b>
4110 751001	Transfers an Länder - Bedarfsorientierte Mindestsicherung	1.114.077,13	1.194.900	-80.822,87	1.114.077,13	1.194.900	-80.822,87
4110 751201	Transfers an Länder - Schuldnerberatung	71.382,72	63.200	8.182,72	71.382,72	63.200	8.182,72
4110 751401	Transfers an Länder - Sozialprojekte	103.244,87	70.200	33.044,87	103.244,87	70.200	33.044,87
4110 757000	Transfers an private Organisationen ohne Erwerbszweck	39.892,32	43.500	-3.607,68	39.892,32	43.500	-3.607,68
4110 777000	Kap.Transfers an priv. Organisationen ohne Erwerbszweck	5.891,00	8.200	-2.309,00			
<b>SU 22 / SU 32</b>	<b>Summe Aufwendungen / Auszahlungen operative Gebarung</b>	<b>1.334.488,04</b>	<b>1.380.000</b>	<b>-45.511,96</b>	<b>1.328.597,04</b>	<b>1.371.800</b>	<b>-43.202,96</b>
<b>SA 0 / SA 1</b>	<b>(0) Nettoergebnis (21 - 22) / Saldo (1) Geldfluss aus der operativen Gebarung (31 - 32)</b>	<b>-434.488,04</b>	<b>-680.000</b>	<b>245.511,96</b>	<b>-428.597,04</b>	<b>-671.800</b>	<b>243.202,96</b>
<b>SU 23</b>	<b>Summe Haushaltsrücklagen</b>	<b>0,00</b>	<b>0</b>	<b>0,00</b>			
<b>SA 00</b>	<b>Nettoergebnis nach Zuweisung und Entnahmen von Haushaltsrücklagen (SA 0 +/- SU 23)</b>	<b>-434.488,04</b>	<b>-680.000</b>	<b>245.511,96</b>			
<b>Investive Gebarung</b>							
<b>SU 33</b>	<b>Summe Einzahlungen investive Gebarung</b>				<b>0,00</b>	<b>0</b>	<b>0,00</b>
4110 777000	Kap.Transfers an priv. Organisationen ohne Erwerbszweck				5.891,00	8.200	-2.309,00
<b>SU 34</b>	<b>Summe Auszahlungen investive Gebarung</b>				<b>5.891,00</b>	<b>8.200</b>	<b>-2.309,00</b>
<b>SA 2</b>	<b>Saldo (2) Geldfluss aus der investiven Gebarung (33 - 34)</b>				<b>-5.891,00</b>	<b>-8.200</b>	<b>2.309,00</b>
<b>SA 3</b>	<b>Saldo (3) Nettofinanzierungssaldo (SA 1 + SA 2)</b>				<b>-434.488,04</b>	<b>-680.000</b>	<b>245.511,96</b>
<b>Finanzierungstätigkeit</b>							
<b>SU 35</b>	<b>Summe Einzahlungen aus der Finanzierungstätigkeit</b>				<b>0,00</b>	<b>0</b>	<b>0,00</b>
<b>SU 36</b>	<b>Summe Auszahlungen aus der Finanzierungstätigkeit</b>				<b>0,00</b>	<b>0</b>	<b>0,00</b>
<b>SA 4</b>	<b>Saldo (4) Geldfluss aus der Finanzierungstätigkeit (35 - 36)</b>				<b>0,00</b>	<b>0</b>	<b>0,00</b>
<b>SA 5</b>	<b>Saldo (5) Geldfluss aus der voranschlagswirksamen Gebarung (SA 3 + SA 4)</b>				<b>-434.488,04</b>	<b>-680.000</b>	<b>245.511,96</b>
<b>UA 412</b>	<b>Einrichtungen der Behindertenhilfe</b>	<b>RA2020</b>	<b>VA2020</b>	<b>Differenz</b>	<b>RA2020</b>	<b>VA2020</b>	<b>Differenz</b>
		<b>Ergebnisrechnung</b>			<b>Finanzierungsrechnung</b>		
<b>SA 0 / SA 1</b>	<b>(0) Nettoergebnis (21 - 22) / Saldo (1) Geldfluss aus der operativen Gebarung (31 - 32)</b>	<b>-5.718.442,32</b>	<b>-5.543.600</b>	<b>-174.842,32</b>	<b>-5.718.442,32</b>	<b>-5.543.600</b>	<b>-174.842,32</b>
<b>SA 00</b>	<b>Nettoergebnis nach Zuweisung und Entnahmen von Haushaltsrücklagen (SA 0 +/- SU 23)</b>	<b>-5.718.442,32</b>	<b>-5.543.600</b>	<b>-174.842,32</b>			
<b>SA 2</b>	<b>Saldo (2) Geldfluss aus der investiven Gebarung (33 - 34)</b>				<b>0,00</b>	<b>0</b>	<b>0,00</b>
<b>SA 3</b>	<b>Saldo (3) Nettofinanzierungssaldo (SA 1 + SA 2)</b>				<b>-5.718.442,32</b>	<b>-5.543.600</b>	<b>-174.842,32</b>
<b>SA 4</b>	<b>Saldo (4) Geldfluss aus der Finanzierungstätigkeit (35 - 36)</b>				<b>0,00</b>	<b>0</b>	<b>0,00</b>
<b>SA 5</b>	<b>Saldo (5) Geldfluss aus der voranschlagswirksamen Gebarung (SA 3 + SA 4)</b>				<b>-5.718.442,32</b>	<b>-5.543.600</b>	<b>-174.842,32</b>

Ansatz 4120 Konto	Einrichtungen der Behindertenhilfe	RA2020	VA2020	Differenz	RA2020	VA2020	Differenz
		Ergebnisrechnung			Finanzierungsrechnung		
<b>Operative Gebarung</b>							
SU 21 / SU 31	Summe Erträge / Einzahlungen operative Gebarung	0,00	0	0,00	0,00	0	0,00
4120 751001	Transfers an Länder - Einrichtungen der Chancengleichheit	5.718.442,32	5.543.600	174.842,32	5.718.442,32	5.543.600	174.842,32
SU 22 / SU 32	Summe Aufwendungen / Auszahlungen operative Gebarung	5.718.442,32	5.543.600	174.842,32	5.718.442,32	5.543.600	174.842,32
SA 0 / SA 1	(0) Nettoergebnis (21 - 22) / Saldo (1) Geldfluss aus der operativen Gebarung (31 - 32)	-5.718.442,32	-5.543.600	-174.842,32	-5.718.442,32	-5.543.600	-174.842,32
SU 23	Summe Haushaltsrücklagen	0,00	0	0,00			
SA 00	Nettoergebnis nach Zuweisung und Entnahmen von Haushaltsrücklagen (SA 0 +/- SU 23)	-5.718.442,32	-5.543.600	-174.842,32			
<b>Investive Gebarung</b>							
SU 33	Summe Einzahlungen investive Gebarung				0,00	0	0,00
SU 34	Summe Auszahlungen investive Gebarung				0,00	0	0,00
SA 2	Saldo (2) Geldfluss aus der investiven Gebarung (33 - 34)				0,00	0	0,00
SA 3	Saldo (3) Nettofinanzierungssaldo (SA 1 + SA 2)				-5.718.442,32	-5.543.600	-174.842,32
<b>Finanzierungstätigkeit</b>							
SU 35	Summe Einzahlungen aus der Finanzierungstätigkeit				0,00	0	0,00
SU 36	Summe Auszahlungen aus der Finanzierungstätigkeit				0,00	0	0,00
SA 4	Saldo (4) Geldfluss aus der Finanzierungstätigkeit (35 - 36)				0,00	0	0,00
SA 5	Saldo (5) Geldfluss aus der voranschlagswirksamen Gebarung (SA 3 + SA 4)				-5.718.442,32	-5.543.600	-174.842,32
<b>UA 413</b>							
SA 0 / SA 1	(0) Nettoergebnis (21 - 22) / Saldo (1) Geldfluss aus der operativen Gebarung (31 - 32)	RA2020	VA2020	Differenz	RA2020	VA2020	Differenz
		Ergebnisrechnung			Finanzierungsrechnung		
		-635.663,95	-431.500	-204.163,95	-635.663,95	-431.500	-204.163,95
SA 00	Nettoergebnis nach Zuweisung und Entnahmen von Haushaltsrücklagen (SA 0 +/- SU 23)	-635.663,95	-431.500	-204.163,95			
SA 2	Saldo (2) Geldfluss aus der investiven Gebarung (33 - 34)				0,00	0	0,00
SA 3	Saldo (3) Nettofinanzierungssaldo (SA 1 + SA 2)				-635.663,95	-431.500	-204.163,95
SA 4	Saldo (4) Geldfluss aus der Finanzierungstätigkeit (35 - 36)				0,00	0	0,00
SA 5	Saldo (5) Geldfluss aus der voranschlagswirksamen Gebarung (SA 3 + SA 4)				-635.663,95	-431.500	-204.163,95



Ansatz 4130 Konto	Maßnahmen der Behindertenhilfe	RA2020	VA2020	Differenz	RA2020	VA2020	Differenz
		Ergebnisrechnung			Finanzierungsrechnung		
<b>Operative Gebarung</b>							
SU 21 / SU 31	Summe Erträge / Einzahlungen operative Gebarung	0,00	0	0,00	0,00	0	0,00
4130 751001	Transfers an Länder - Maßnahmen der Chancengleichheit	635.663,95	431.500	204.163,95	635.663,95	431.500	204.163,95
SU 22 / SU 32	Summe Aufwendungen / Auszahlungen operative Gebarung	635.663,95	431.500	204.163,95	635.663,95	431.500	204.163,95
SA 0 / SA 1	(0) Nettoergebnis (21 - 22) / Saldo (1) Geldfluss aus der operativen Gebarung (31 - 32)	-635.663,95	-431.500	-204.163,95	-635.663,95	-431.500	-204.163,95
SU 23	Summe Haushaltsrücklagen	0,00	0	0,00			
SA 00	Nettoergebnis nach Zuweisung und Entnahmen von Haushaltsrücklagen (SA 0 +/- SU 23)	-635.663,95	-431.500	-204.163,95			
<b>Investive Gebarung</b>							
SU 33	Summe Einzahlungen investive Gebarung				0,00	0	0,00
SU 34	Summe Auszahlungen investive Gebarung				0,00	0	0,00
SA 2	Saldo (2) Geldfluss aus der investiven Gebarung (33 - 34)				0,00	0	0,00
SA 3	Saldo (3) Nettofinanzierungssaldo (SA 1 + SA 2)				-635.663,95	-431.500	-204.163,95
<b>Finanzierungstätigkeit</b>							
SU 35	Summe Einzahlungen aus der Finanzierungstätigkeit				0,00	0	0,00
SU 36	Summe Auszahlungen aus der Finanzierungstätigkeit				0,00	0	0,00
SA 4	Saldo (4) Geldfluss aus der Finanzierungstätigkeit (35 - 36)				0,00	0	0,00
SA 5	Saldo (5) Geldfluss aus der voranschlagswirksamen Gebarung (SA 3 + SA 4)				-635.663,95	-431.500	-204.163,95
<b>UA 416</b>							
UA 416	Hilfen für Kriegsoffer und Geschädigte nach dem Opferfürsorgegesetz	RA2020	VA2020	Differenz	RA2020	VA2020	Differenz
		Ergebnisrechnung			Finanzierungsrechnung		
SA 0 / SA 1	(0) Nettoergebnis (21 - 22) / Saldo (1) Geldfluss aus der operativen Gebarung (31 - 32)	-1.800,00	-1.800	0,00	-1.800,00	-1.800	0,00
SA 00	Nettoergebnis nach Zuweisung und Entnahmen von Haushaltsrücklagen (SA 0 +/- SU 23)	-1.800,00	-1.800	0,00			
SA 2	Saldo (2) Geldfluss aus der investiven Gebarung (33 - 34)				0,00	0	0,00
SA 3	Saldo (3) Nettofinanzierungssaldo (SA 1 + SA 2)				-1.800,00	-1.800	0,00
SA 4	Saldo (4) Geldfluss aus der Finanzierungstätigkeit (35 - 36)				0,00	0	0,00
SA 5	Saldo (5) Geldfluss aus der voranschlagswirksamen Gebarung (SA 3 + SA 4)				-1.800,00	-1.800	0,00

Ansatz 4160 Konto	Hilfen für Kriegsopfer und Geschädigte nach dem Opferfürsorgegesetz	RA2020	VA2020	Differenz	RA2020	VA2020	Differenz
		Ergebnisrechnung			Finanzierungsrechnung		
<b>Operative Gebarung</b>							
SU 21 / SU 31	Summe Erträge / Einzahlungen operative Gebarung	0,00	0	0,00	0,00	0	0,00
4160 757000	Transfers an private Organisationen ohne Erwerbszweck	1.800,00	1.800	0,00	1.800,00	1.800	0,00
SU 22 / SU 32	Summe Aufwendungen / Auszahlungen operative Gebarung	1.800,00	1.800	0,00	1.800,00	1.800	0,00
SA 0 / SA 1	(0) Nettoergebnis (21 - 22) / Saldo (1) Geldfluss aus der operativen Gebarung (31 - 32)	-1.800,00	-1.800	0,00	-1.800,00	-1.800	0,00
SU 23	Summe Haushaltsrücklagen	0,00	0	0,00			
SA 00	Nettoergebnis nach Zuweisung und Entnahmen von Haushaltsrücklagen (SA 0 +/- SU 23)	-1.800,00	-1.800	0,00			
<b>Investive Gebarung</b>							
SU 33	Summe Einzahlungen investive Gebarung				0,00	0	0,00
SU 34	Summe Auszahlungen investive Gebarung				0,00	0	0,00
SA 2	Saldo (2) Geldfluss aus der investiven Gebarung (33 - 34)				0,00	0	0,00
SA 3	Saldo (3) Nettofinanzierungssaldo (SA 1 + SA 2)				-1.800,00	-1.800	0,00
<b>Finanzierungstätigkeit</b>							
SU 35	Summe Einzahlungen aus der Finanzierungstätigkeit				0,00	0	0,00
SU 36	Summe Auszahlungen aus der Finanzierungstätigkeit				0,00	0	0,00
SA 4	Saldo (4) Geldfluss aus der Finanzierungstätigkeit (35 - 36)				0,00	0	0,00
SA 5	Saldo (5) Geldfluss aus der voranschlagswirksamen Gebarung (SA 3 + SA 4)				-1.800,00	-1.800	0,00
A 42	Freie Wohlfahrt	RA2020	VA2020	Differenz	RA2020	VA2020	Differenz
		Ergebnisrechnung			Finanzierungsrechnung		
SA 0 / SA 1	(0) Nettoergebnis (21 - 22) / Saldo (1) Geldfluss aus der operativen Gebarung (31 - 32)	-11.067.074,31	-11.626.800	559.725,69	-11.096.567,11	-11.619.700	523.132,89
SA 00	Nettoergebnis nach Zuweisung und Entnahmen von Haushaltsrücklagen (SA 0 +/- SU 23)	-11.067.074,31	-11.626.800	559.725,69			
SA 2	Saldo (2) Geldfluss aus der investiven Gebarung (33 - 34)				0,00	-4.400	4.400,00
SA 3	Saldo (3) Nettofinanzierungssaldo (SA 1 + SA 2)				-11.096.567,11	-11.624.100	527.532,89
SA 4	Saldo (4) Geldfluss aus der Finanzierungstätigkeit (35 - 36)				0,00	0	0,00
SA 5	Saldo (5) Geldfluss aus der voranschlagswirksamen Gebarung (SA 3 + SA 4)				-11.096.567,11	-11.624.100	527.532,89

UA 420	Altenheime	RA2020	VA2020	Differenz	RA2020	VA2020	Differenz
				Ergebnisrechnung		Finanzierungsrechnung	
SA 0 / SA 1	(0) Nettoergebnis (21 - 22) / Saldo (1) Geldfluss aus der operativen Gebarung (31 - 32)	-784.153,11	-905.000	120.846,89	-784.153,11	-905.000	120.846,89
SA 00	Nettoergebnis nach Zuweisung und Entnahmen von Haushaltsrücklagen (SA 0 +/- SU 23)	-784.153,11	-905.000	120.846,89			
SA 2	Saldo (2) Geldfluss aus der investiven Gebarung (33 - 34)				0,00	0	0,00
SA 3	Saldo (3) Nettofinanzierungssaldo (SA 1 + SA 2)				-784.153,11	-905.000	120.846,89
SA 4	Saldo (4) Geldfluss aus der Finanzierungstätigkeit (35 - 36)				0,00	0	0,00
SA 5	Saldo (5) Geldfluss aus der voranschlagswirksamen Gebarung (SA 3 + SA 4)				-784.153,11	-905.000	120.846,89
Ansatz 4200 Konto	Altenheime	RA2020	VA2020	Differenz	RA2020	VA2020	Differenz
				Ergebnisrechnung		Finanzierungsrechnung	
Operative Gebarung							
SU 21 / SU 31	Summe Erträge / Einzahlungen operative Gebarung	0,00	0	0,00	0,00	0	0,00
4200 751001	Transfers an Länder - Altenwohnheime	688.111,49	779.400	-91.288,51	688.111,49	779.400	-91.288,51
4200 751101	Transfers an Länder - Alternative Wohnformen	96.041,62	125.600	-29.558,38	96.041,62	125.600	-29.558,38
SU 22 / SU 32	Summe Aufwendungen / Auszahlungen operative Gebarung	784.153,11	905.000	-120.846,89	784.153,11	905.000	-120.846,89
SA 0 / SA 1	(0) Nettoergebnis (21 - 22) / Saldo (1) Geldfluss aus der operativen Gebarung (31 - 32)	-784.153,11	-905.000	120.846,89	-784.153,11	-905.000	120.846,89
SU 23	Summe Haushaltsrücklagen	0,00	0	0,00			
SA 00	Nettoergebnis nach Zuweisung und Entnahmen von Haushaltsrücklagen (SA 0 +/- SU 23)	-784.153,11	-905.000	120.846,89			
Investive Gebarung							
SU 33	Summe Einzahlungen investive Gebarung				0,00	0	0,00
SU 34	Summe Auszahlungen investive Gebarung				0,00	0	0,00
SA 2	Saldo (2) Geldfluss aus der investiven Gebarung (33 - 34)				0,00	0	0,00
SA 3	Saldo (3) Nettofinanzierungssaldo (SA 1 + SA 2)				-784.153,11	-905.000	120.846,89
Finanzierungstätigkeit							
SU 35	Summe Einzahlungen aus der Finanzierungstätigkeit				0,00	0	0,00
SU 36	Summe Auszahlungen aus der Finanzierungstätigkeit				0,00	0	0,00
SA 4	Saldo (4) Geldfluss aus der Finanzierungstätigkeit (35 - 36)				0,00	0	0,00
SA 5	Saldo (5) Geldfluss aus der voranschlagswirksamen Gebarung (SA 3 + SA 4)				-784.153,11	-905.000	120.846,89

UA 421	Pflegeheime	RA2020	VA2020	Differenz	RA2020	VA2020	Differenz
				Ergebnisrechnung		Finanzierungsrechnung	
SA 0 / SA 1	(0) Nettoergebnis (21 - 22) / Saldo (1) Geldfluss aus der operativen Gebarung (31 - 32)	-7.179.871,43	-6.929.100	-250.771,43	-7.179.871,43	-6.929.100	-250.771,43
SA 00	Nettoergebnis nach Zuweisung und Entnahmen von Haushaltsrücklagen (SA 0 +/- SU 23)	-7.179.871,43	-6.929.100	-250.771,43			
SA 2	Saldo (2) Geldfluss aus der investiven Gebarung (33 - 34)				0,00	0	0,00
SA 3	Saldo (3) Nettofinanzierungssaldo (SA 1 + SA 2)				-7.179.871,43	-6.929.100	-250.771,43
SA 4	Saldo (4) Geldfluss aus der Finanzierungstätigkeit (35 - 36)				0,00	0	0,00
SA 5	Saldo (5) Geldfluss aus der voranschlagswirksamen Gebarung (SA 3 + SA 4)				-7.179.871,43	-6.929.100	-250.771,43
Ansatz 4210 Konto	Pflegeheime	RA2020	VA2020	Differenz	RA2020	VA2020	Differenz
				Ergebnisrechnung		Finanzierungsrechnung	
<b>Operative Gebarung</b>							
SU 21 / SU 31	Summe Erträge / Einzahlungen operative Gebarung	0,00	0	0,00	0,00	0	0,00
4210 751001	Transfers an Länder - Stationäre Pflegeunterbringung	5.811.011,01	6.122.000	-310.988,99	5.811.011,01	6.122.000	-310.988,99
4210 751101	Transfers an Länder - Stationäre ZPSR Unterbringung	1.368.860,42	807.100	561.760,42	1.368.860,42	807.100	561.760,42
SU 22 / SU 32	Summe Aufwendungen / Auszahlungen operative Gebarung	7.179.871,43	6.929.100	250.771,43	7.179.871,43	6.929.100	250.771,43
SA 0 / SA 1	(0) Nettoergebnis (21 - 22) / Saldo (1) Geldfluss aus der operativen Gebarung (31 - 32)	-7.179.871,43	-6.929.100	-250.771,43	-7.179.871,43	-6.929.100	-250.771,43
SU 23	Summe Haushaltsrücklagen	0,00	0	0,00			
SA 00	Nettoergebnis nach Zuweisung und Entnahmen von Haushaltsrücklagen (SA 0 +/- SU 23)	-7.179.871,43	-6.929.100	-250.771,43			
<b>Investive Gebarung</b>							
SU 33	Summe Einzahlungen investive Gebarung				0,00	0	0,00
SU 34	Summe Auszahlungen investive Gebarung				0,00	0	0,00
SA 2	Saldo (2) Geldfluss aus der investiven Gebarung (33 - 34)				0,00	0	0,00
SA 3	Saldo (3) Nettofinanzierungssaldo (SA 1 + SA 2)				-7.179.871,43	-6.929.100	-250.771,43
<b>Finanzierungstätigkeit</b>							
SU 35	Summe Einzahlungen aus der Finanzierungstätigkeit				0,00	0	0,00
SU 36	Summe Auszahlungen aus der Finanzierungstätigkeit				0,00	0	0,00
SA 4	Saldo (4) Geldfluss aus der Finanzierungstätigkeit (35 - 36)				0,00	0	0,00
SA 5	Saldo (5) Geldfluss aus der voranschlagswirksamen Gebarung (SA 3 + SA 4)				-7.179.871,43	-6.929.100	-250.771,43

UA 422	Tagesheimstätten	RA2020	VA2020	Differenz	RA2020	VA2020	Differenz
				Ergebnisrechnung		Finanzierungsrechnung	
SA 0 / SA 1	(0) Nettoergebnis (21 - 22) / Saldo (1) Geldfluss aus der operativen Gebarung (31 - 32)	0,00	-500	500,00	0,00	-500	500,00
SA 00	Nettoergebnis nach Zuweisung und Entnahmen von Haushaltsrücklagen (SA 0 +/- SU 23)	0,00	-500	500,00			
SA 2	Saldo (2) Geldfluss aus der investiven Gebarung (33 - 34)				0,00	0	0,00
SA 3	Saldo (3) Nettofinanzierungssaldo (SA 1 + SA 2)				0,00	-500	500,00
SA 4	Saldo (4) Geldfluss aus der Finanzierungstätigkeit (35 - 36)				0,00	0	0,00
SA 5	Saldo (5) Geldfluss aus der voranschlagswirksamen Gebarung (SA 3 + SA 4)				0,00	-500	500,00
Ansatz 4220 Konto	Tagesheimstätten	RA2020	VA2020	Differenz	RA2020	VA2020	Differenz
				Ergebnisrechnung		Finanzierungsrechnung	
<b>Operative Gebarung</b>							
SU 21 / SU 31	Summe Erträge / Einzahlungen operative Gebarung	0,00	0	0,00	0,00	0	0,00
4220 757100	Transfers an private Organisationen ohne Erwerbszweck	0,00	500	-500,00	0,00	500	-500,00
SU 22 / SU 32	Summe Aufwendungen / Auszahlungen operative Gebarung	0,00	500	-500,00	0,00	500	-500,00
SA 0 / SA 1	(0) Nettoergebnis (21 - 22) / Saldo (1) Geldfluss aus der operativen Gebarung (31 - 32)	0,00	-500	500,00	0,00	-500	500,00
SU 23	Summe Haushaltsrücklagen	0,00	0	0,00			
SA 00	Nettoergebnis nach Zuweisung und Entnahmen von Haushaltsrücklagen (SA 0 +/- SU 23)	0,00	-500	500,00			
<b>Investive Gebarung</b>							
SU 33	Summe Einzahlungen investive Gebarung				0,00	0	0,00
SU 34	Summe Auszahlungen investive Gebarung				0,00	0	0,00
SA 2	Saldo (2) Geldfluss aus der investiven Gebarung (33 - 34)				0,00	0	0,00
SA 3	Saldo (3) Nettofinanzierungssaldo (SA 1 + SA 2)				0,00	-500	500,00
<b>Finanzierungstätigkeit</b>							
SU 35	Summe Einzahlungen aus der Finanzierungstätigkeit				0,00	0	0,00
SU 36	Summe Auszahlungen aus der Finanzierungstätigkeit				0,00	0	0,00
SA 4	Saldo (4) Geldfluss aus der Finanzierungstätigkeit (35 - 36)				0,00	0	0,00
SA 5	Saldo (5) Geldfluss aus der voranschlagswirksamen Gebarung (SA 3 + SA 4)				0,00	-500	500,00

UA 423	Essen auf Rädern	RA2020	VA2020	Differenz	RA2020	VA2020	Differenz
		Ergebnisrechnung			Finanzierungsrechnung		
SA 0 / SA 1	(0) Nettoergebnis (21 - 22) / Saldo (1) Geldfluss aus der operativen Gebarung (31 - 32)	-17.749,37	-6.900	-10.849,37	7.919,66	-6.200	14.119,66
SA 00	Nettoergebnis nach Zuweisung und Entnahmen von Haushaltsrücklagen (SA 0 +/- SU 23)	-17.749,37	-6.900	-10.849,37			
SA 2	Saldo (2) Geldfluss aus der investiven Gebarung (33 - 34)				0,00	0	0,00
SA 3	Saldo (3) Nettofinanzierungssaldo (SA 1 + SA 2)				7.919,66	-6.200	14.119,66
SA 4	Saldo (4) Geldfluss aus der Finanzierungstätigkeit (35 - 36)				0,00	0	0,00
SA 5	Saldo (5) Geldfluss aus der voranschlagswirksamen Gebarung (SA 3 + SA 4)				7.919,66	-6.200	14.119,66
Ansatz 4230	Essen auf Rädern	RA2020	VA2020	Differenz	RA2020	VA2020	Differenz
Konto		Ergebnisrechnung			Finanzierungsrechnung		
<b>Operative Gebarung</b>							
4230 810000	Erträge aus Leistungen	489.693,79	455.000	34.693,79	486.209,33	455.000	31.209,33
4230 817200	Erträge aus der Auflösung von sonstigen Rückstellungen	226,37	0	226,37			
4230 817210	Erträge aus der Auflösung von sonstigen Rückstellungen	49,33	0	49,33			
4230 829000	Sonstige Erträge	0,00	100	-100,00	0,00	100	-100,00
4230 860001	Transfers von Bund, Bundesfonds u. -kammern - GSBG 1996	71.001,11	59.000	12.001,11	55.078,23	59.000	-3.921,77
<b>SU 21 / SU 31</b>	<b>Summe Erträge / Einzahlungen operative Gebarung</b>	<b>560.970,60</b>	<b>514.100</b>	<b>46.870,60</b>	<b>541.287,56</b>	<b>514.100</b>	<b>27.187,56</b>
4230 400000	Geringwertige Wirtschaftsgüter (GWG)	0,00	100	-100,00	0,00	100	-100,00
4230 413400	Handelswaren zur unentgeltlichen Weitergabe	902,00	1.000	-98,00	420,20	1.000	-579,80
4230 456009	Schreib-, Zeichen- und sonstige Büromittel - intern - Zentraler Service	8,04	0	8,04	8,04	0	8,04
4230 457000	Druckwerke	316,27	900	-583,73	287,23	900	-612,77
4230 459000	Sonstige Verbrauchsgüter	0,00	800	-800,00	0,00	800	-800,00
4230 510000	Geldbezüge, Vertragsbedienstete AV	20.761,02	20.100	661,02	20.761,02	20.100	661,02
4230 565000	Mehrleistungsvergütungen	10,24	0	10,24	10,24	0	10,24
4230 569000	Sonstige Nebengebühren	395,28	200	195,28	395,28	200	195,28
4230 580000	DGB zum Ausgleichsfonds für Familienbeihilfen	822,21	800	22,21	822,21	800	22,21
4230 581000	Dienstgeberbeiträge zur Alterssicherung	2.647,49	0	2.647,49	2.647,49	0	2.647,49
4230 581010	Dienstgeberbeiträge zur Alterssicherung - Betriebspension	131,19	100	31,19	131,19	100	31,19
4230 582000	Sonstige DGB zur sozialen Sicherheit	2.096,97	4.500	-2.403,03	2.096,97	4.500	-2.403,03
4230 592000	Dotierung von Rückstellungen für Jubiläumszuwendungen	1.243,88	200	1.043,88			
4230 621000	Sonstige Transporte	180.386,72	160.000	20.386,72	166.000,64	160.000	6.000,64
4230 630000	Postdienste	1.192,80	100	1.092,80	1.192,80	100	1.092,80
4230 631700	Telekommunikationsdienste - MDIT	92,02	100	-7,98	92,02	100	-7,98
4230 690800	Abschreibung von Forderungen (Schadensfälle)	0,00	500	-500,00			
4230 710000	Öffentliche Abgaben, ohne Gebühren gem. FAG	0,00	100	-100,00	0,00	100	-100,00
4230 724100	Reisegebühren (einschl. Km-Geld)	178,32	100	78,32	178,32	100	78,32
4230 728000	Entgelte für sonstige Leistungen	364.163,00	327.300	36.863,00	334.951,73	327.300	7.651,73
4230 728219	Entgelte für sonstige Leistungen - intern - Druckerei	11,50	100	-88,50	11,50	100	-88,50
4230 728509	Entgelte für sonstige Leistungen - intern - EDV	3.288,75	3.900	-611,25	3.288,75	3.900	-611,25

Ansatz 4230 Konto	Essen auf Rädern	RA2020	VA2020	Differenz	RA2020	VA2020	Differenz
		Ergebnisrechnung			Finanzierungsrechnung		
4230 728709	Entgelte für sonstige Leistungen - intern - Telefonanlage	72,27	100	-27,73	72,27	100	-27,73
<b>SU 22 / SU 32</b>	<b>Summe Aufwendungen / Auszahlungen operative Gebarung</b>	<b>578.719,97</b>	<b>521.000</b>	<b>57.719,97</b>	<b>533.367,90</b>	<b>520.300</b>	<b>13.067,90</b>
<b>SA 0 / SA 1</b>	<b>(0) Nettoergebnis (21 - 22) / Saldo (1) Geldfluss aus der operativen Gebarung (31 - 32)</b>	<b>-17.749,37</b>	<b>-6.900</b>	<b>-10.849,37</b>	<b>7.919,66</b>	<b>-6.200</b>	<b>14.119,66</b>
<b>SU 23</b>	<b>Summe Haushaltsrücklagen</b>	<b>0,00</b>	<b>0</b>	<b>0,00</b>			
<b>SA 00</b>	<b>Nettoergebnis nach Zuweisung und Entnahmen von Haushaltsrücklagen (SA 0 +/- SU 23)</b>	<b>-17.749,37</b>	<b>-6.900</b>	<b>-10.849,37</b>			
<b>Investive Gebarung</b>							
<b>SU 33</b>	<b>Summe Einzahlungen investive Gebarung</b>				<b>0,00</b>	<b>0</b>	<b>0,00</b>
<b>SU 34</b>	<b>Summe Auszahlungen investive Gebarung</b>				<b>0,00</b>	<b>0</b>	<b>0,00</b>
<b>SA 2</b>	<b>Saldo (2) Geldfluss aus der investiven Gebarung (33 - 34)</b>				<b>0,00</b>	<b>0</b>	<b>0,00</b>
<b>SA 3</b>	<b>Saldo (3) Nettofinanzierungssaldo (SA 1 + SA 2)</b>				<b>7.919,66</b>	<b>-6.200</b>	<b>14.119,66</b>
<b>Finanzierungstätigkeit</b>							
<b>SU 35</b>	<b>Summe Einzahlungen aus der Finanzierungstätigkeit</b>				<b>0,00</b>	<b>0</b>	<b>0,00</b>
<b>SU 36</b>	<b>Summe Auszahlungen aus der Finanzierungstätigkeit</b>				<b>0,00</b>	<b>0</b>	<b>0,00</b>
<b>SA 4</b>	<b>Saldo (4) Geldfluss aus der Finanzierungstätigkeit (35 - 36)</b>				<b>0,00</b>	<b>0</b>	<b>0,00</b>
<b>SA 5</b>	<b>Saldo (5) Geldfluss aus der voranschlagswirksamen Gebarung (SA 3 + SA 4)</b>				<b>7.919,66</b>	<b>-6.200</b>	<b>14.119,66</b>
<b>UA 424</b>	<b>Heimhilfe</b>	<b>RA2020</b>	<b>VA2020</b>	<b>Differenz</b>	<b>RA2020</b>	<b>VA2020</b>	<b>Differenz</b>
		<b>Ergebnisrechnung</b>			<b>Finanzierungsrechnung</b>		
<b>SA 0 / SA 1</b>	<b>(0) Nettoergebnis (21 - 22) / Saldo (1) Geldfluss aus der operativen Gebarung (31 - 32)</b>	<b>-2.613.435,63</b>	<b>-2.855.400</b>	<b>241.964,37</b>	<b>-2.610.959,48</b>	<b>-2.855.100</b>	<b>244.140,52</b>
<b>SA 00</b>	<b>Nettoergebnis nach Zuweisung und Entnahmen von Haushaltsrücklagen (SA 0 +/- SU 23)</b>	<b>-2.613.435,63</b>	<b>-2.855.400</b>	<b>241.964,37</b>			
<b>SA 2</b>	<b>Saldo (2) Geldfluss aus der investiven Gebarung (33 - 34)</b>				<b>0,00</b>	<b>0</b>	<b>0,00</b>
<b>SA 3</b>	<b>Saldo (3) Nettofinanzierungssaldo (SA 1 + SA 2)</b>				<b>-2.610.959,48</b>	<b>-2.855.100</b>	<b>244.140,52</b>
<b>SA 4</b>	<b>Saldo (4) Geldfluss aus der Finanzierungstätigkeit (35 - 36)</b>				<b>0,00</b>	<b>0</b>	<b>0,00</b>
<b>SA 5</b>	<b>Saldo (5) Geldfluss aus der voranschlagswirksamen Gebarung (SA 3 + SA 4)</b>				<b>-2.610.959,48</b>	<b>-2.855.100</b>	<b>244.140,52</b>

Ansatz 4240 Konto	Heimhilfe	RA2020	VA2020	Differenz	RA2020	VA2020	Differenz
		Ergebnisrechnung			Finanzierungsrechnung		
<b>Operative Gebarung</b>							
<b>SU 21 / SU 31</b>	<b>Summe Erträge / Einzahlungen operative Gebarung</b>	<b>0,00</b>	<b>0</b>	<b>0,00</b>	<b>0,00</b>	<b>0</b>	<b>0,00</b>
4240 751001	Transfers an Länder - Ambulante Dienste	2.615.555,26	2.828.800	-213.244,74	2.615.555,26	2.828.800	-213.244,74
<b>SU 22 / SU 32</b>	<b>Summe Aufwendungen / Auszahlungen operative Gebarung</b>	<b>2.615.555,26</b>	<b>2.828.800</b>	<b>-213.244,74</b>	<b>2.615.555,26</b>	<b>2.828.800</b>	<b>-213.244,74</b>
<b>SA 0 / SA 1</b>	<b>(0) Nettoergebnis (21 - 22) / Saldo (1) Geldfluss aus der operativen Gebarung (31 - 32)</b>	<b>-2.615.555,26</b>	<b>-2.828.800</b>	<b>213.244,74</b>	<b>-2.615.555,26</b>	<b>-2.828.800</b>	<b>213.244,74</b>
<b>SU 23</b>	<b>Summe Haushaltsrücklagen</b>	<b>0,00</b>	<b>0</b>	<b>0,00</b>			
<b>SA 00</b>	<b>Nettoergebnis nach Zuweisung und Entnahmen von Haushaltsrücklagen (SA 0 +/- SU 23)</b>	<b>-2.615.555,26</b>	<b>-2.828.800</b>	<b>213.244,74</b>			
<b>Investive Gebarung</b>							
<b>SU 33</b>	<b>Summe Einzahlungen investive Gebarung</b>				<b>0,00</b>	<b>0</b>	<b>0,00</b>
<b>SU 34</b>	<b>Summe Auszahlungen investive Gebarung</b>				<b>0,00</b>	<b>0</b>	<b>0,00</b>
<b>SA 2</b>	<b>Saldo (2) Geldfluss aus der investiven Gebarung (33 - 34)</b>				<b>0,00</b>	<b>0</b>	<b>0,00</b>
<b>SA 3</b>	<b>Saldo (3) Nettofinanzierungssaldo (SA 1 + SA 2)</b>				<b>-2.615.555,26</b>	<b>-2.828.800</b>	<b>213.244,74</b>
<b>Finanzierungstätigkeit</b>							
<b>SU 35</b>	<b>Summe Einzahlungen aus der Finanzierungstätigkeit</b>				<b>0,00</b>	<b>0</b>	<b>0,00</b>
<b>SU 36</b>	<b>Summe Auszahlungen aus der Finanzierungstätigkeit</b>				<b>0,00</b>	<b>0</b>	<b>0,00</b>
<b>SA 4</b>	<b>Saldo (4) Geldfluss aus der Finanzierungstätigkeit (35 - 36)</b>				<b>0,00</b>	<b>0</b>	<b>0,00</b>
<b>SA 5</b>	<b>Saldo (5) Geldfluss aus der voranschlagswirksamen Gebarung (SA 3 + SA 4)</b>				<b>-2.615.555,26</b>	<b>-2.828.800</b>	<b>213.244,74</b>
<b>Ansatz 4241</b>	<b>SOZIAL- UND GESUNDHEITSSPRENGEL (INKL. AVS)</b>	<b>RA2020</b>	<b>VA2020</b>	<b>Differenz</b>	<b>RA2020</b>	<b>VA2020</b>	<b>Differenz</b>
<b>Konto</b>		<b>Ergebnisrechnung</b>			<b>Finanzierungsrechnung</b>		
<b>Operative Gebarung</b>							
4241 811100	Miet- und Pächtertrag	34.666,03	33.600	1.066,03	34.666,03	33.600	1.066,03
4241 817200	Erträge aus der Auflösung von sonstigen Rückstellungen	1.477,22	0	1.477,22			
4241 817210	Erträge aus der Auflösung von sonstigen Rückstellungen	319,78	0	319,78			
4241 829000	Sonstige Erträge - 1.4241.614100	0,00	1.000	-1.000,00	0,00	1.000	-1.000,00
4241 860001	Transfers von Bund, Bundesfonds u. -kammern - GSBG 1996	80,57	1.000	-919,43	80,57	1.000	-919,43
4241 861001	Transfers von Ländern, Landesfonds u. -kammern	0,00	100	-100,00	0,00	100	-100,00
4241 861511	Transfers von Ländern - Personal	46.007,86	44.000	2.007,86	46.007,86	44.000	2.007,86
<b>SU 21 / SU 31</b>	<b>Summe Erträge / Einzahlungen operative Gebarung</b>	<b>82.551,46</b>	<b>79.700</b>	<b>2.851,46</b>	<b>80.754,46</b>	<b>79.700</b>	<b>1.054,46</b>
4241 400000	Geringwertige Wirtschaftsgüter (GWG)	0,00	100	-100,00	0,00	100	-100,00
4241 400100	Geringwertige Wirtschaftsgüter (GWG)	0,00	100	-100,00	0,00	100	-100,00
4241 413400	Handelswaren zur unentgeltlichen Weitergabe	0,00	100	-100,00	0,00	100	-100,00
4241 455029	Chemische und sonstige artverwandte Mittel - intern - Wirtschaftshof	7,18	200	-192,82	7,18	200	-192,82
4241 456009	Schreib-, Zeichen- und sonstige Büromittel - intern - Zentraler Service	0,00	100	-100,00	0,00	100	-100,00
4241 457000	Druckwerke	0,00	100	-100,00	0,00	100	-100,00



<b>Ansatz 4241</b>	<b>SOZIAL- UND GESUNDHEITSSPRENGEL (INKL. AVS)</b>	<b>RA2020</b>	<b>VA2020</b>	<b>Differenz</b>	<b>RA2020</b>	<b>VA2020</b>	<b>Differenz</b>
<b>Konto</b>		<b>Ergebnisrechnung</b>			<b>Finanzierungsrechnung</b>		
4241 459000	Sonstige Verbrauchsgüter	0,00	100	-100,00	0,00	100	-100,00
4241 459009	Sonstige Verbrauchsgüter - intern - Zentraler Service	0,00	100	-100,00	0,00	100	-100,00
4241 510000	Geldbezüge, Vertragsbedienstete AV	32.883,64	26.700	6.183,64	32.883,64	26.700	6.183,64
4241 565000	Mehrleistungsvergütungen	92,18	0	92,18	92,18	0	92,18
4241 569000	Sonstige Nebengebühren	816,48	700	116,48	816,48	700	116,48
4241 580000	DGB zum Ausgleichsfonds für Familienbeihilfen	1.312,04	1.100	212,04	1.312,04	1.100	212,04
4241 581000	Dienstgeberbeiträge zur Alterssicherung	4.216,27	0	4.216,27	4.216,27	0	4.216,27
4241 581010	Dienstgeberbeiträge zur Alterssicherung - Betriebspension	724,07	600	124,07	724,07	600	124,07
4241 582000	Sonstige DGB zur sozialen Sicherheit	3.339,50	6.100	-2.760,50	3.339,50	6.100	-2.760,50
4241 592000	Dotierung von Rückstellungen für Jubiläumszuwendungen	3.619,65	300	3.319,65			
4241 600000	Energiebezüge - Strom	2.368,44	2.500	-131,56	2.368,44	2.500	-131,56
4241 600300	Energiebezüge - Wärme	0,00	100	-100,00	0,00	100	-100,00
4241 613000	Instandhaltung von sonstigen Grundstückseinrichtungen	0,00	500	-500,00	0,00	500	-500,00
4241 614000	Instandhaltung von Gebäuden und Bauten	0,00	1.000	-1.000,00	0,00	1.000	-1.000,00
4241 614100	Instandhaltung von Gebäuden und Bauten - 2.4241.829000	0,00	1.000	-1.000,00	0,00	1.000	-1.000,00
4241 621000	Sonstige Transporte	0,00	100	-100,00	0,00	100	-100,00
4241 621009	Sonstige Transporte - intern - Wirtschaftshof	0,00	300	-300,00	0,00	300	-300,00
4241 630000	Postdienste	5.991,77	100	5.891,77	5.991,77	100	5.891,77
4241 631700	Telekommunikationsdienste - MDIT	0,00	100	-100,00	0,00	100	-100,00
4241 670000	Versicherungen	470,39	600	-129,61	470,39	600	-129,61
4241 700000	Miet- und Pachtaufwand	0,00	500	-500,00	0,00	500	-500,00
4241 700039	Miet- und Pachtaufwand - intern - Stadtgarten	149,80	500	-350,20	149,80	500	-350,20
4241 700069	Miet- und Pachtaufwand - intern - Bambergsäle	0,00	3.500	-3.500,00	0,00	3.500	-3.500,00
4241 700100	Miet- und Pachtaufwand	0,00	9.000	-9.000,00	0,00	9.000	-9.000,00
4241 710000	Öffentliche Abgaben, ohne Gebühren gem. FAG	0,00	1.000	-1.000,00	0,00	1.000	-1.000,00
4241 711000	Gebühren f.d.Ben.v.Gemeindeeinr. u. -anlagen gem. FAG	12.753,57	12.000	753,57	12.753,57	12.000	753,57
4241 724100	Reisegebühren (einschl. Km-Geld)	452,37	400	52,37	452,37	400	52,37
4241 728000	Entgelte für sonstige Leistungen	1.677,67	14.500	-12.822,33	1.677,67	14.500	-12.822,33
4241 728009	Entgelte für sonstige Leistungen - intern - Wirtschaftshof	0,00	200	-200,00	0,00	200	-200,00
4241 728069	Entgelte für sonstige Leistungen - intern - Bambergsäle	0,00	1.500	-1.500,00	0,00	1.500	-1.500,00
4241 728100	Entgelte für sonstige Leistungen	465,42	900	-434,58	83,27	900	-816,73
4241 728109	Entgelte für sonstige Leistungen - intern - Wirtschaftshof	407,59	2.000	-1.592,41	136,24	2.000	-1.863,76
4241 728120	Entgelte für sonstige Leistungen - Überprüfungen	0,00	100	-100,00	0,00	100	-100,00
4241 728129	Entgelte für sonstige Leistungen - intern - Gebäudereinigung	198,89	200	-1,11	198,89	200	-1,11
4241 728509	Entgelte für sonstige Leistungen - intern - EDV	3.288,75	3.900	-611,25	3.288,75	3.900	-611,25
4241 728709	Entgelte für sonstige Leistungen - intern - Telefonanlage	0,00	100	-100,00	0,00	100	-100,00
<b>SU 22 / SU 32</b>	<b>Summe Aufwendungen / Auszahlungen operative Gebarung</b>	<b>75.235,67</b>	<b>93.000</b>	<b>-17.764,33</b>	<b>70.962,52</b>	<b>92.700</b>	<b>-21.737,48</b>
<b>SA 0 / SA 1</b>	<b>(0) Nettoergebnis (21 - 22) / Saldo (1) Geldfluss aus der operativen Gebarung (31 - 32)</b>	<b>7.315,79</b>	<b>-13.300</b>	<b>20.615,79</b>	<b>9.791,94</b>	<b>-13.000</b>	<b>22.791,94</b>
<b>SU 23</b>	<b>Summe Haushaltsrücklagen</b>	<b>0,00</b>	<b>0</b>	<b>0,00</b>			
<b>SA 00</b>	<b>Nettoergebnis nach Zuweisung und Entnahmen von Haushaltsrücklagen (SA 0 +/- SU 23)</b>	<b>7.315,79</b>	<b>-13.300</b>	<b>20.615,79</b>			

Ansatz 4241 Konto	SOZIAL- UND GESUNDHEITSSPRENGEL (INKL. AVS)	RA2020	VA2020	Differenz	RA2020	VA2020	Differenz
		Ergebnisrechnung			Finanzierungsrechnung		
<b>Investive Gebarung</b>							
SU 33	Summe Einzahlungen investive Gebarung				0,00	0	0,00
SU 34	Summe Auszahlungen investive Gebarung				0,00	0	0,00
SA 2	Saldo (2) Geldfluss aus der investiven Gebarung (33 - 34)				0,00	0	0,00
SA 3	Saldo (3) Nettofinanzierungssaldo (SA 1 + SA 2)				9.791,94	-13.000	22.791,94
<b>Finanzierungstätigkeit</b>							
SU 35	Summe Einzahlungen aus der Finanzierungstätigkeit				0,00	0	0,00
SU 36	Summe Auszahlungen aus der Finanzierungstätigkeit				0,00	0	0,00
SA 4	Saldo (4) Geldfluss aus der Finanzierungstätigkeit (35 - 36)				0,00	0	0,00
SA 5	Saldo (5) Geldfluss aus der voranschlagswirksamen Gebarung (SA 3 + SA 4)				9.791,94	-13.000	22.791,94

Ansatz 4242 Konto	GESUNDE STÄDTE / GESUNDHEITSVORSORGE	RA2020	VA2020	Differenz	RA2020	VA2020	Differenz
		Ergebnisrechnung			Finanzierungsrechnung		
<b>Operative Gebarung</b>							
<b>SU 21 / SU 31</b>	<b>Summe Erträge / Einzahlungen operative Gebarung</b>	<b>0,00</b>	<b>0</b>	<b>0,00</b>	<b>0,00</b>	<b>0</b>	<b>0,00</b>
4242 413400	Handelswaren zur unentgeltlichen Weitergabe	0,00	100	-100,00	0,00	100	-100,00
4242 456000	Schreib-, Zeichen- und sonstige Büromittel	0,00	100	-100,00	0,00	100	-100,00
4242 457000	Druckwerke	0,00	500	-500,00	0,00	500	-500,00
4242 459000	Sonstige Verbrauchsgüter	0,00	100	-100,00	0,00	100	-100,00
4242 621000	Sonstige Transporte	0,00	500	-500,00	0,00	500	-500,00
4242 700000	Miet- und Pachtaufwand	0,00	500	-500,00	0,00	500	-500,00
4242 700069	Miet- und Pachtaufwand - intern - Bambergssäle	0,00	1.000	-1.000,00	0,00	1.000	-1.000,00
4242 724100	Reisegebühren (einschl. Km-Geld)	0,00	600	-600,00	0,00	600	-600,00
4242 726000	Mitgliedsbeiträge an Institutionen	1.900,00	1.900	0,00	1.900,00	1.900	0,00
4242 728000	Entgelte für sonstige Leistungen	3.296,16	8.000	-4.703,84	3.296,16	8.000	-4.703,84
<b>SU 22 / SU 32</b>	<b>Summe Aufwendungen / Auszahlungen operative Gebarung</b>	<b>5.196,16</b>	<b>13.300</b>	<b>-8.103,84</b>	<b>5.196,16</b>	<b>13.300</b>	<b>-8.103,84</b>
<b>SA 0 / SA 1</b>	<b>(0) Nettoergebnis (21 - 22) / Saldo (1) Geldfluss aus der operativen Gebarung (31 - 32)</b>	<b>-5.196,16</b>	<b>-13.300</b>	<b>8.103,84</b>	<b>-5.196,16</b>	<b>-13.300</b>	<b>8.103,84</b>
<b>SU 23</b>	<b>Summe Haushaltsrücklagen</b>	<b>0,00</b>	<b>0</b>	<b>0,00</b>			
<b>SA 00</b>	<b>Nettoergebnis nach Zuweisung und Entnahmen von Haushaltsrücklagen (SA 0 +/- SU 23)</b>	<b>-5.196,16</b>	<b>-13.300</b>	<b>8.103,84</b>			
<b>Investive Gebarung</b>							
<b>SU 33</b>	<b>Summe Einzahlungen investive Gebarung</b>				<b>0,00</b>	<b>0</b>	<b>0,00</b>
<b>SU 34</b>	<b>Summe Auszahlungen investive Gebarung</b>				<b>0,00</b>	<b>0</b>	<b>0,00</b>
<b>SA 2</b>	<b>Saldo (2) Geldfluss aus der investiven Gebarung (33 - 34)</b>				<b>0,00</b>	<b>0</b>	<b>0,00</b>
<b>SA 3</b>	<b>Saldo (3) Nettofinanzierungssaldo (SA 1 + SA 2)</b>				<b>-5.196,16</b>	<b>-13.300</b>	<b>8.103,84</b>
<b>Finanzierungstätigkeit</b>							
<b>SU 35</b>	<b>Summe Einzahlungen aus der Finanzierungstätigkeit</b>				<b>0,00</b>	<b>0</b>	<b>0,00</b>
<b>SU 36</b>	<b>Summe Auszahlungen aus der Finanzierungstätigkeit</b>				<b>0,00</b>	<b>0</b>	<b>0,00</b>
<b>SA 4</b>	<b>Saldo (4) Geldfluss aus der Finanzierungstätigkeit (35 - 36)</b>				<b>0,00</b>	<b>0</b>	<b>0,00</b>
<b>SA 5</b>	<b>Saldo (5) Geldfluss aus der voranschlagswirksamen Gebarung (SA 3 + SA 4)</b>				<b>-5.196,16</b>	<b>-13.300</b>	<b>8.103,84</b>

UA 429	Sonstige Einrichtungen und Maßnahmen	RA2020	VA2020	Differenz	RA2020	VA2020	Differenz
		Ergebnisrechnung			Finanzierungsrechnung		
SA 0 / SA 1	(0) Nettoergebnis (21 - 22) / Saldo (1) Geldfluss aus der operativen Gebarung (31 - 32)	-471.864,77	-929.900	458.035,23	-529.502,75	-923.800	394.297,25
SA 00	Nettoergebnis nach Zuweisung und Entnahmen von Haushaltsrücklagen (SA 0 +/- SU 23)	-471.864,77	-929.900	458.035,23			
SA 2	Saldo (2) Geldfluss aus der investiven Gebarung (33 - 34)				0,00	-4.400	4.400,00
SA 3	Saldo (3) Nettofinanzierungssaldo (SA 1 + SA 2)				-529.502,75	-928.200	398.697,25
SA 4	Saldo (4) Geldfluss aus der Finanzierungstätigkeit (35 - 36)				0,00	0	0,00
SA 5	Saldo (5) Geldfluss aus der voranschlagswirksamen Gebarung (SA 3 + SA 4)				-529.502,75	-928.200	398.697,25
Ansatz 4290 Konto	Sonstige Einrichtungen und Maßnahmen	RA2020	VA2020	Differenz	RA2020	VA2020	Differenz
		Ergebnisrechnung			Finanzierungsrechnung		
<b>Operative Gebarung</b>							
4290 817200	Erträge aus der Auflösung von sonstigen Rückstellungen	1.278,23	0	1.278,23			
4290 817210	Erträge aus der Auflösung von sonstigen Rückstellungen	246,68	0	246,68			
4290 817500	Erträge aus der Auflösung von sonstigen Rückstellungen	491,82	0	491,82			
4290 828000	Rückersätze von Aufwendungen	1.867,67	0	1.867,67	1.867,67	0	1.867,67
4290 829000	Sonstige Erträge	0,00	100	-100,00	0,00	100	-100,00
4290 860001	Transfers von Bund, Bundesfonds u. -kammern - GSBG 1996	2.063,37	9.000	-6.936,63	2.049,73	9.000	-6.950,27
4290 861000	Transfers von Ländern, Landesfonds und Landeskammern	2.000,00	0	2.000,00	2.000,00	0	2.000,00
4290 868000	Transfers von privaten Haushalten	232.040,99	160.000	72.040,99	138.684,37	160.000	-21.315,63
<b>SU 21 / SU 31</b>	<b>Summe Erträge / Einzahlungen operative Gebarung</b>	<b>239.988,76</b>	<b>169.100</b>	<b>70.888,76</b>	<b>144.601,77</b>	<b>169.100</b>	<b>-24.498,23</b>
4290 400000	Geringwertige Wirtschaftsgüter (GWG)	0,00	100	-100,00	0,00	100	-100,00
4290 413400	Handelswaren zur unentgeltlichen Weitergabe	0,00	3.400	-3.400,00	0,00	3.400	-3.400,00
4290 413440	Handelswaren zur unentgeltlichen Weitergabe	0,00	100	-100,00	0,00	100	-100,00
4290 457000	Druckwerke	0,00	2.500	-2.500,00	0,00	2.500	-2.500,00
4290 457100	Druckwerke	0,00	100	-100,00	0,00	100	-100,00
4290 459000	Sonstige Verbrauchsgüter	0,00	100	-100,00	0,00	100	-100,00
4290 459100	Sonstige Verbrauchsgüter	0,00	100	-100,00	0,00	100	-100,00
4290 510000	Geldbezüge, Vertragsbedienstete AV	15.068,93	13.100	1.968,93	15.068,93	13.100	1.968,93
4290 565000	Mehrleistungsvergütungen	14,34	0	14,34	14,34	0	14,34
4290 569000	Sonstige Nebengebühren	489,72	400	89,72	489,72	400	89,72
4290 580000	DGB zum Ausgleichsfonds für Familienbeihilfen	602,76	500	102,76	602,76	500	102,76
4290 581000	Dienstgeberbeiträge zur Alterssicherung	1.945,51	0	1.945,51	1.945,51	0	1.945,51
4290 581010	Dienstgeberbeiträge zur Alterssicherung - Betriebspension	220,15	200	20,15	220,15	200	20,15
4290 582000	Sonstige DGB zur sozialen Sicherheit	1.541,45	3.000	-1.458,55	1.541,45	3.000	-1.458,55
4290 592000	Dotierung von Rückstellungen für Jubiläumszuwendungen	0,00	200	-200,00			
4290 621000	Sonstige Transporte	0,00	3.300	-3.300,00	0,00	3.300	-3.300,00
4290 621009	Sonstige Transporte - intern - Wirtschaftshof	0,00	300	-300,00	0,00	300	-300,00
4290 630000	Postdienste	0,00	1.000	-1.000,00	0,00	1.000	-1.000,00
4290 630100	Postdienste	5.436,98	500	4.936,98	5.436,98	500	4.936,98
4290 690800	Abschreibung von Forderungen (Schadensfälle)	0,00	100	-100,00			

Ansatz 4290 Konto	Sonstige Einrichtungen und Maßnahmen	RA2020	VA2020	Differenz	RA2020	VA2020	Differenz
		Ergebnisrechnung			Finanzierungsrechnung		
4290 695000	Wertberichtigungen zu Forderungen	34.367,92	0	34.367,92			
4290 700000	Miet- und Pachtaufwand	4.323,13	24.300	-19.976,87	4.323,13	24.300	-19.976,87
4290 700039	Miet- und Pachtaufwand - intern - Stadtgarten	0,00	1.000	-1.000,00	0,00	1.000	-1.000,00
4290 700069	Miet- und Pachtaufwand - intern - Bambergssäle	0,00	700	-700,00	0,00	700	-700,00
4290 700100	Miet- und Pachtaufwand	0,00	100	-100,00	0,00	100	-100,00
4290 723000	Amtspauschalien und Repräsentationsausgaben	490,00	500	-10,00	257,00	500	-243,00
4290 724100	Reisegebühren (einschl. Km-Geld)	45,38	100	-54,62	45,38	100	-54,62
4290 728000	Entgelte für sonstige Leistungen	18.117,32	57.600	-39.482,68	10.617,32	57.600	-46.982,68
4290 728009	Entgelte für sonstige Leistungen - intern - Wirtschaftshof	0,00	200	-200,00	0,00	200	-200,00
4290 728069	Entgelte für sonstige Leistungen - intern - Bamergssäle	0,00	300	-300,00	0,00	300	-300,00
4290 728100	Entgelte für sonstige Leistungen	1.036,34	2.000	-963,66	1.036,34	2.000	-963,66
4290 751001	Transfers an Länder, Landesfonds u. -kammern	0,00	100	-100,00	0,00	100	-100,00
4290 751101	Transfers an Länder - Teilstationäre Dienste	61.668,45	151.900	-90.231,55	61.668,45	151.900	-90.231,55
4290 751201	Transfers an Länder - Alkohol-/Drogenentwöhnung	32.954,47	37.100	-4.145,53	32.954,47	37.100	-4.145,53
4290 751301	Transfers an Länder - Mindestsicherung bei Gewaltbedrohung	131.307,22	135.900	-4.592,78	131.307,22	135.900	-4.592,78
4290 755000	Transfers an Unternehmen (ohne Finanzunternehmen) und andere	2.500,00	2.600	-100,00	2.500,00	2.600	-100,00
4290 757000	Transfers an private Organisationen ohne Erwerbszweck	34.600,00	34.500	100,00	34.600,00	34.500	100,00
4290 768000	Sonstige lfd. Transfers an private Haushalte	133.936,05	176.500	-42.563,95	133.616,05	176.500	-42.883,95
4290 775000	Kap. Transfers an Unternehmungen	0,00	500	-500,00			
4290 777000	Kap. Transfers an priv. Organisationen ohne Erwerbszweck	0,00	800	-800,00			
<b>SU 22 / SU 32</b>	<b>Summe Aufwendungen / Auszahlungen operative Gebarung</b>	<b>480.666,12</b>	<b>655.700</b>	<b>-175.033,88</b>	<b>438.245,20</b>	<b>654.100</b>	<b>-215.854,80</b>
<b>SA 0 / SA 1</b>	<b>(0) Nettoergebnis (21 - 22) / Saldo (1) Geldfluss aus der operativen Gebarung (31 - 32)</b>	<b>-240.677,36</b>	<b>-486.600</b>	<b>245.922,64</b>	<b>-293.643,43</b>	<b>-485.000</b>	<b>191.356,57</b>
<b>SU 23</b>	<b>Summe Haushaltsrücklagen</b>	<b>0,00</b>	<b>0</b>	<b>0,00</b>			
<b>SA 00</b>	<b>Nettoergebnis nach Zuweisung und Entnahmen von Haushaltsrücklagen (SA 0 +/- SU 23)</b>	<b>-240.677,36</b>	<b>-486.600</b>	<b>245.922,64</b>			
<b>Investive Gebarung</b>							
<b>SU 33</b>	<b>Summe Einzahlungen investive Gebarung</b>				<b>0,00</b>	<b>0</b>	<b>0,00</b>
4290 042000	Amts-, Betriebs- und Geschäftsausstattung				0,00	100	-100,00
4290 775000	Kap. Transfers an Unternehmungen				0,00	500	-500,00
4290 777000	Kap. Transfers an priv. Organisationen ohne Erwerbszweck				0,00	800	-800,00
<b>SU 34</b>	<b>Summe Auszahlungen investive Gebarung</b>				<b>0,00</b>	<b>1.400</b>	<b>-1.400,00</b>
<b>SA 2</b>	<b>Saldo (2) Geldfluss aus der investiven Gebarung (33 - 34)</b>				<b>0,00</b>	<b>-1.400</b>	<b>1.400,00</b>
<b>SA 3</b>	<b>Saldo (3) Nettofinanzierungssaldo (SA 1 + SA 2)</b>				<b>-293.643,43</b>	<b>-486.400</b>	<b>192.756,57</b>
<b>Finanzierungstätigkeit</b>							
<b>SU 35</b>	<b>Summe Einzahlungen aus der Finanzierungstätigkeit</b>				<b>0,00</b>	<b>0</b>	<b>0,00</b>
<b>SU 36</b>	<b>Summe Auszahlungen aus der Finanzierungstätigkeit</b>				<b>0,00</b>	<b>0</b>	<b>0,00</b>
<b>SA 4</b>	<b>Saldo (4) Geldfluss aus der Finanzierungstätigkeit (35 - 36)</b>				<b>0,00</b>	<b>0</b>	<b>0,00</b>

Ansatz 4290 Konto	Sonstige Einrichtungen und Maßnahmen	RA2020	VA2020	Differenz	RA2020	VA2020	Differenz
		Ergebnisrechnung			Finanzierungsrechnung		
SA 5	Saldo (5) Geldfluss aus der voranschlagswirksamen Gebarung (SA 3 + SA 4)				-293.643,43	-486.400	192.756,57
Ansatz 4291 Konto	SOZIALE DIENSTE	RA2020	VA2020	Differenz	RA2020	VA2020	Differenz
		Ergebnisrechnung			Finanzierungsrechnung		
<b>Operative Gebarung</b>							
SU 21 / SU 31	Summe Erträge / Einzahlungen operative Gebarung	0,00	0	0,00	0,00	0	0,00
4291 751001	Transfers an Länder - Hospiz/Palliativversorgung	5.414,03	6.900	-1.485,97	5.414,03	6.900	-1.485,97
4291 751101	Transfers an Länder - Alkohol-/Drogenberatung	69.483,13	118.000	-48.516,87	69.483,13	118.000	-48.516,87
SU 22 / SU 32	Summe Aufwendungen / Auszahlungen operative Gebarung	74.897,16	124.900	-50.002,84	74.897,16	124.900	-50.002,84
SA 0 / SA 1	(0) Nettoergebnis (21 - 22) / Saldo (1) Geldfluss aus der operativen Gebarung (31 - 32)	-74.897,16	-124.900	50.002,84	-74.897,16	-124.900	50.002,84
SU 23	Summe Haushaltsrücklagen	0,00	0	0,00			
SA 00	Nettoergebnis nach Zuweisung und Entnahmen von Haushaltsrücklagen (SA 0 +/- SU 23)	-74.897,16	-124.900	50.002,84			
<b>Investive Gebarung</b>							
SU 33	Summe Einzahlungen investive Gebarung				0,00	0	0,00
SU 34	Summe Auszahlungen investive Gebarung				0,00	0	0,00
SA 2	Saldo (2) Geldfluss aus der investiven Gebarung (33 - 34)				0,00	0	0,00
SA 3	Saldo (3) Nettofinanzierungssaldo (SA 1 + SA 2)				-74.897,16	-124.900	50.002,84
<b>Finanzierungstätigkeit</b>							
SU 35	Summe Einzahlungen aus der Finanzierungstätigkeit				0,00	0	0,00
SU 36	Summe Auszahlungen aus der Finanzierungstätigkeit				0,00	0	0,00
SA 4	Saldo (4) Geldfluss aus der Finanzierungstätigkeit (35 - 36)				0,00	0	0,00
SA 5	Saldo (5) Geldfluss aus der voranschlagswirksamen Gebarung (SA 3 + SA 4)				-74.897,16	-124.900	50.002,84
Ansatz 4292 Konto	INTEGRATION UND MIGRATION	RA2020	VA2020	Differenz	RA2020	VA2020	Differenz
		Ergebnisrechnung			Finanzierungsrechnung		
<b>Operative Gebarung</b>							
4292 816100	Kostenbeiträge (-Ersätze) für sonstige Leistungen	300,00	300	0,00	225,00	300	-75,00
4292 827550	Kostenersätze für die Überlassung von Bediensteten an Dritte	78.570,48	75.200	3.370,48	56.715,36	75.200	-18.484,64
4292 888001	Transfers von der Europäischen Union	11.015,02	0	11.015,02	11.015,02	0	11.015,02
SU 21 / SU 31	Summe Erträge / Einzahlungen operative Gebarung	89.885,50	75.500	14.385,50	67.955,38	75.500	-7.544,62
4292 400000	Geringwertige Wirtschaftsgüter (GWG)	0,00	500	-500,00	0,00	500	-500,00
4292 400009	Geringwertige Wirtschaftsgüter - intern - Zentraler Service	0,00	100	-100,00	0,00	100	-100,00
4292 413400	Handelswaren zur unentgeltlichen Weitergabe	611,57	2.000	-1.388,43	611,57	2.000	-1.388,43
4292 456009	Schreib-, Zeichen- und sonstige Büromittel - intern - Zentraler Service	4,30	100	-95,70	4,30	100	-95,70
4292 457000	Druckwerke	233,62	4.400	-4.166,38	233,62	4.400	-4.166,38

Ansatz 4292 Konto	INTEGRATION UND MIGRATION	RA2020	VA2020	Differenz	RA2020	VA2020	Differenz
		Ergebnisrechnung			Finanzierungsrechnung		
4292 459000	Sonstige Verbrauchsgüter	11,64	400	-388,36	11,64	400	-388,36
4292 459009	Sonstige Verbrauchsgüter - intern - Zentraler Service	0,00	100	-100,00	0,00	100	-100,00
4292 510000	Geldbezüge, Vertragsbedienstete AV	86.290,82	120.100	-33.809,18	86.290,82	120.100	-33.809,18
4292 563000	Sonstige Aufwandsentschädigungen	397,17	1.700	-1.302,83	397,17	1.700	-1.302,83
4292 567000	Belohnungen, Geldaushilfen und Leistungsprämien	3.000,00	0	3.000,00	3.000,00	0	3.000,00
4292 569000	Sonstige Nebengebühren	52,53	200	-147,47	52,53	200	-147,47
4292 580000	DGB zum Ausgleichsfonds für Familienbeihilfen	3.591,37	5.000	-1.408,63	3.591,37	5.000	-1.408,63
4292 581000	Dienstgeberbeiträge zur Alterssicherung	10.853,00	0	10.853,00	10.853,00	0	10.853,00
4292 581010	Dienstgeberbeiträge zur Alterssicherung - Betriebspension	1.105,93	1.100	5,93	1.105,93	1.100	5,93
4292 582000	Sonstige DGB zur sozialen Sicherheit	9.274,07	27.400	-18.125,93	9.274,07	27.400	-18.125,93
4292 588000	Kommunalsteuer	1.728,04	1.700	28,04	1.728,04	1.700	28,04
4292 592000	Dotierung von Rückstellungen für Jubiläumszuwendungen	7.212,27	1.500	5.712,27			
4292 593000	Dotierung von Rückstellungen für nicht konsumierte Urlaube	8.761,66	0	8.761,66			
4292 593100	Dotierung von Rückstellungen für Gleitzeit	176,38	0	176,38			
4292 621000	Sonstige Transporte	17,20	1.500	-1.482,80	17,20	1.500	-1.482,80
4292 630000	Postdienste	83,23	400	-316,77	83,23	400	-316,77
4292 631700	Telekommunikationsdienste - MDIT	143,79	100	43,79	143,79	100	43,79
4292 680700	Planmäßige Abschreibung - Amts-, Betriebs- und Geschäftsausstattung	35,62	0	35,62			
4292 700000	Miet- und Pachtaufwand	0,00	2.500	-2.500,00	0,00	2.500	-2.500,00
4292 700039	Miet- und Pachtaufwand - intern - Stadtgarten	0,00	100	-100,00	0,00	100	-100,00
4292 700069	Miet- und Pachtaufwand - intern - Bambergssäle	0,00	7.000	-7.000,00	0,00	7.000	-7.000,00
4292 700089	Miet- und Pachtaufwand - intern - Schulen	0,00	3.500	-3.500,00	0,00	3.500	-3.500,00
4292 700269	Miet- und Pachtaufwand - intern - Stadion Lind	0,00	3.000	-3.000,00	0,00	3.000	-3.000,00
4292 710000	Öffentliche Abgaben, ohne Gebühren gem. FAG	0,00	1.200	-1.200,00	0,00	1.200	-1.200,00
4292 723000	Amtspauschalien und Repräsentationsausgaben	1.270,38	1.600	-329,62	198,10	1.600	-1.401,90
4292 723010	Amtspauschalien und Repräsentationsausgaben	0,00	400	-400,00	0,00	400	-400,00
4292 724100	Reisegebühren (einschl. Km-Geld)	21,76	3.500	-3.478,24	21,76	3.500	-3.478,24
4292 728000	Entgelte für sonstige Leistungen	18.088,47	98.000	-79.911,53	18.088,47	98.000	-79.911,53
4292 728009	Entgelte für sonstige Leistungen - intern - Wirtschaftshof	0,00	500	-500,00	0,00	500	-500,00
4292 728039	Entgelte für sonstige Leistungen - intern - Stadtgrün	0,00	400	-400,00	0,00	400	-400,00
4292 728069	Entgelte für sonstige Leistungen - intern - Bambergssäle	0,00	1.000	-1.000,00	0,00	1.000	-1.000,00
4292 728219	Entgelte für sonstige Leistungen - intern - Druckerei	27,14	400	-372,86	27,14	400	-372,86
4292 728269	Entgelte für sonstige Leistungen - intern - Stadion	0,00	500	-500,00	0,00	500	-500,00
4292 728509	Entgelte für sonstige Leistungen - intern - EDV	3.809,25	7.700	-3.890,75	3.809,25	7.700	-3.890,75
4292 728709	Entgelte für sonstige Leistungen - intern - Telefonanlage	144,54	300	-155,46	144,54	300	-155,46
4292 757000	Transfers an private Organisationen ohne Erwerbszweck	89.230,00	91.000	-1.770,00	89.230,00	91.000	-1.770,00
4292 777000	Kap.Transfers an priv. Organisationen ohne Erwerbszweck	0,00	3.000	-3.000,00			
<b>SU 22 / SU 32</b>	<b>Summe Aufwendungen / Auszahlungen operative Gebarung</b>	<b>246.175,75</b>	<b>393.900</b>	<b>-147.724,25</b>	<b>228.917,54</b>	<b>389.400</b>	<b>-160.482,46</b>
<b>SA 0 / SA 1</b>	<b>(0) Nettoergebnis (21 - 22) / Saldo (1) Geldfluss aus der operativen Gebarung (31 - 32)</b>	<b>-156.290,25</b>	<b>-318.400</b>	<b>162.109,75</b>	<b>-160.962,16</b>	<b>-313.900</b>	<b>152.937,84</b>
<b>SU 23</b>	<b>Summe Haushaltsrücklagen</b>	<b>0,00</b>	<b>0</b>	<b>0,00</b>			

Ansatz 4292 Konto	INTEGRATION UND MIGRATION	RA2020	VA2020	Differenz	RA2020	VA2020	Differenz
		Ergebnisrechnung			Finanzierungsrechnung		
SA 00	Nettoergebnis nach Zuweisung und Entnahmen von Haushaltsrücklagen (SA 0 +/- SU 23)	-156.290,25	-318.400	162.109,75			
<b>Investive Gebarung</b>							
SU 33	Summe Einzahlungen investive Gebarung				0,00	0	0,00
4292 777000	Kap.Transfers an priv. Organisationen ohne Erwerbszweck				0,00	3.000	-3.000,00
SU 34	Summe Auszahlungen investive Gebarung				0,00	3.000	-3.000,00
SA 2	Saldo (2) Geldfluss aus der investiven Gebarung (33 - 34)				0,00	-3.000	3.000,00
SA 3	Saldo (3) Nettofinanzierungssaldo (SA 1 + SA 2)				-160.962,16	-316.900	155.937,84
<b>Finanzierungstätigkeit</b>							
SU 35	Summe Einzahlungen aus der Finanzierungstätigkeit				0,00	0	0,00
SU 36	Summe Auszahlungen aus der Finanzierungstätigkeit				0,00	0	0,00
SA 4	Saldo (4) Geldfluss aus der Finanzierungstätigkeit (35 - 36)				0,00	0	0,00
SA 5	Saldo (5) Geldfluss aus der voranschlagswirksamen Gebarung (SA 3 + SA 4)				-160.962,16	-316.900	155.937,84
A 43	Jugendwohlfahrt	RA2020	VA2020	Differenz	RA2020	VA2020	Differenz
		Ergebnisrechnung			Finanzierungsrechnung		
SA 0 / SA 1	(0) Nettoergebnis (21 - 22) / Saldo (1) Geldfluss aus der operativen Gebarung (31 - 32)	-5.027.959,71	-5.285.300	257.340,29	-5.027.959,71	-5.285.300	257.340,29
SA 00	Nettoergebnis nach Zuweisung und Entnahmen von Haushaltsrücklagen (SA 0 +/- SU 23)	-5.027.959,71	-5.285.300	257.340,29			
SA 2	Saldo (2) Geldfluss aus der investiven Gebarung (33 - 34)				0,00	0	0,00
SA 3	Saldo (3) Nettofinanzierungssaldo (SA 1 + SA 2)				-5.027.959,71	-5.285.300	257.340,29
SA 4	Saldo (4) Geldfluss aus der Finanzierungstätigkeit (35 - 36)				0,00	0	0,00
SA 5	Saldo (5) Geldfluss aus der voranschlagswirksamen Gebarung (SA 3 + SA 4)				-5.027.959,71	-5.285.300	257.340,29
UA 439	Sonstige Einrichtungen und Maßnahmen	RA2020	VA2020	Differenz	RA2020	VA2020	Differenz
		Ergebnisrechnung			Finanzierungsrechnung		
SA 0 / SA 1	(0) Nettoergebnis (21 - 22) / Saldo (1) Geldfluss aus der operativen Gebarung (31 - 32)	-5.027.959,71	-5.285.300	257.340,29	-5.027.959,71	-5.285.300	257.340,29
SA 00	Nettoergebnis nach Zuweisung und Entnahmen von Haushaltsrücklagen (SA 0 +/- SU 23)	-5.027.959,71	-5.285.300	257.340,29			
SA 2	Saldo (2) Geldfluss aus der investiven Gebarung (33 - 34)				0,00	0	0,00
SA 3	Saldo (3) Nettofinanzierungssaldo (SA 1 + SA 2)				-5.027.959,71	-5.285.300	257.340,29
SA 4	Saldo (4) Geldfluss aus der Finanzierungstätigkeit (35 - 36)				0,00	0	0,00
SA 5	Saldo (5) Geldfluss aus der voranschlagswirksamen Gebarung (SA 3 + SA 4)				-5.027.959,71	-5.285.300	257.340,29



Ansatz 4390 Konto	Sonstige Einrichtungen und Maßnahmen	RA2020	VA2020	Differenz	RA2020	VA2020	Differenz
		Ergebnisrechnung			Finanzierungsrechnung		
<b>Operative Gebarung</b>							
<b>SU 21 / SU 31</b>	<b>Summe Erträge / Einzahlungen operative Gebarung</b>	<b>0,00</b>	<b>0</b>	<b>0,00</b>	<b>0,00</b>	<b>0</b>	<b>0,00</b>
4390 413400	Handelswaren zur unentgeltlichen Weitergabe	0,00	100	-100,00	0,00	100	-100,00
4390 413420	Handelswaren zur unentgeltlichen Weitergabe	26.000,00	26.000	0,00	26.000,00	26.000	0,00
4390 459000	Sonstige Verbrauchsgüter	0,00	100	-100,00	0,00	100	-100,00
4390 757000	Transfers an private Organisationen ohne Erwerbszweck	400,00	500	-100,00	400,00	500	-100,00
4390 768000	Sonstige lfd. Transfers an private Haushalte	210,00	1.000	-790,00	210,00	1.000	-790,00
<b>SU 22 / SU 32</b>	<b>Summe Aufwendungen / Auszahlungen operative Gebarung</b>	<b>26.610,00</b>	<b>27.700</b>	<b>-1.090,00</b>	<b>26.610,00</b>	<b>27.700</b>	<b>-1.090,00</b>
<b>SA 0 / SA 1</b>	<b>(0) Nettoergebnis (21 - 22) / Saldo (1) Geldfluss aus der operativen Gebarung (31 - 32)</b>	<b>-26.610,00</b>	<b>-27.700</b>	<b>1.090,00</b>	<b>-26.610,00</b>	<b>-27.700</b>	<b>1.090,00</b>
<b>SU 23</b>	<b>Summe Haushaltsrücklagen</b>	<b>0,00</b>	<b>0</b>	<b>0,00</b>			
<b>SA 00</b>	<b>Nettoergebnis nach Zuweisung und Entnahmen von Haushaltsrücklagen (SA 0 +/- SU 23)</b>	<b>-26.610,00</b>	<b>-27.700</b>	<b>1.090,00</b>			
<b>Investive Gebarung</b>							
<b>SU 33</b>	<b>Summe Einzahlungen investive Gebarung</b>				<b>0,00</b>	<b>0</b>	<b>0,00</b>
<b>SU 34</b>	<b>Summe Auszahlungen investive Gebarung</b>				<b>0,00</b>	<b>0</b>	<b>0,00</b>
<b>SA 2</b>	<b>Saldo (2) Geldfluss aus der investiven Gebarung (33 - 34)</b>				<b>0,00</b>	<b>0</b>	<b>0,00</b>
<b>SA 3</b>	<b>Saldo (3) Nettofinanzierungssaldo (SA 1 + SA 2)</b>				<b>-26.610,00</b>	<b>-27.700</b>	<b>1.090,00</b>
<b>Finanzierungstätigkeit</b>							
<b>SU 35</b>	<b>Summe Einzahlungen aus der Finanzierungstätigkeit</b>				<b>0,00</b>	<b>0</b>	<b>0,00</b>
<b>SU 36</b>	<b>Summe Auszahlungen aus der Finanzierungstätigkeit</b>				<b>0,00</b>	<b>0</b>	<b>0,00</b>
<b>SA 4</b>	<b>Saldo (4) Geldfluss aus der Finanzierungstätigkeit (35 - 36)</b>				<b>0,00</b>	<b>0</b>	<b>0,00</b>
<b>SA 5</b>	<b>Saldo (5) Geldfluss aus der voranschlagswirksamen Gebarung (SA 3 + SA 4)</b>				<b>-26.610,00</b>	<b>-27.700</b>	<b>1.090,00</b>

Ansatz 4393 Konto	SONSTIGE EINRICHTUNGEN UND MASSNAHMEN	RA2020	VA2020	Differenz	RA2020	VA2020	Differenz
		Ergebnisrechnung			Finanzierungsrechnung		
<b>Operative Gebarung</b>							
<b>SU 21 / SU 31</b>	<b>Summe Erträge / Einzahlungen operative Gebarung</b>	<b>0,00</b>	<b>0</b>	<b>0,00</b>	<b>0,00</b>	<b>0</b>	<b>0,00</b>
4393 751001	Transfers an Länder - Kinder- und Jugendhilfe	4.073.140,10	4.323.300	-250.159,90	4.073.140,10	4.323.300	-250.159,90
4393 751101	Transfers an Länder - Kinder- und Jugendhilfe - soziale Dienste	788.126,86	795.100	-6.973,14	788.126,86	795.100	-6.973,14
4393 751301	Transfers an Länder - Jugendanwaltschaft	7.977,61	7.200	777,61	7.977,61	7.200	777,61
4393 751401	Transfers an Länder - Time Out Gruppen	132.105,14	132.000	105,14	132.105,14	132.000	105,14
<b>SU 22 / SU 32</b>	<b>Summe Aufwendungen / Auszahlungen operative Gebarung</b>	<b>5.001.349,71</b>	<b>5.257.600</b>	<b>-256.250,29</b>	<b>5.001.349,71</b>	<b>5.257.600</b>	<b>-256.250,29</b>
<b>SA 0 / SA 1</b>	<b>(0) Nettoergebnis (21 - 22) / Saldo (1) Geldfluss aus der operativen Gebarung (31 - 32)</b>	<b>-5.001.349,71</b>	<b>-5.257.600</b>	<b>256.250,29</b>	<b>-5.001.349,71</b>	<b>-5.257.600</b>	<b>256.250,29</b>
<b>SU 23</b>	<b>Summe Haushaltsrücklagen</b>	<b>0,00</b>	<b>0</b>	<b>0,00</b>			
<b>SA 00</b>	<b>Nettoergebnis nach Zuweisung und Entnahmen von Haushaltsrücklagen (SA 0 +/- SU 23)</b>	<b>-5.001.349,71</b>	<b>-5.257.600</b>	<b>256.250,29</b>			
<b>Investive Gebarung</b>							
<b>SU 33</b>	<b>Summe Einzahlungen investive Gebarung</b>				<b>0,00</b>	<b>0</b>	<b>0,00</b>
<b>SU 34</b>	<b>Summe Auszahlungen investive Gebarung</b>				<b>0,00</b>	<b>0</b>	<b>0,00</b>
<b>SA 2</b>	<b>Saldo (2) Geldfluss aus der investiven Gebarung (33 - 34)</b>				<b>0,00</b>	<b>0</b>	<b>0,00</b>
<b>SA 3</b>	<b>Saldo (3) Nettofinanzierungssaldo (SA 1 + SA 2)</b>				<b>-5.001.349,71</b>	<b>-5.257.600</b>	<b>256.250,29</b>
<b>Finanzierungstätigkeit</b>							
<b>SU 35</b>	<b>Summe Einzahlungen aus der Finanzierungstätigkeit</b>				<b>0,00</b>	<b>0</b>	<b>0,00</b>
<b>SU 36</b>	<b>Summe Auszahlungen aus der Finanzierungstätigkeit</b>				<b>0,00</b>	<b>0</b>	<b>0,00</b>
<b>SA 4</b>	<b>Saldo (4) Geldfluss aus der Finanzierungstätigkeit (35 - 36)</b>				<b>0,00</b>	<b>0</b>	<b>0,00</b>
<b>SA 5</b>	<b>Saldo (5) Geldfluss aus der voranschlagswirksamen Gebarung (SA 3 + SA 4)</b>				<b>-5.001.349,71</b>	<b>-5.257.600</b>	<b>256.250,29</b>
<b>A 44</b>	<b>Behebung von Notständen</b>	<b>RA2020</b>	<b>VA2020</b>	<b>Differenz</b>	<b>RA2020</b>	<b>VA2020</b>	<b>Differenz</b>
		<b>Ergebnisrechnung</b>			<b>Finanzierungsrechnung</b>		
<b>SA 0 / SA 1</b>	<b>(0) Nettoergebnis (21 - 22) / Saldo (1) Geldfluss aus der operativen Gebarung (31 - 32)</b>	<b>-1.035.692,61</b>	<b>-559.700</b>	<b>-475.992,61</b>	<b>-945.520,40</b>	<b>-558.500</b>	<b>-387.020,40</b>
<b>SA 00</b>	<b>Nettoergebnis nach Zuweisung und Entnahmen von Haushaltsrücklagen (SA 0 +/- SU 23)</b>	<b>-1.035.692,61</b>	<b>-559.700</b>	<b>-475.992,61</b>			
<b>SA 2</b>	<b>Saldo (2) Geldfluss aus der investiven Gebarung (33 - 34)</b>				<b>-36.490,41</b>	<b>-200</b>	<b>-36.290,41</b>
<b>SA 3</b>	<b>Saldo (3) Nettofinanzierungssaldo (SA 1 + SA 2)</b>				<b>-982.010,81</b>	<b>-558.700</b>	<b>-423.310,81</b>
<b>SA 4</b>	<b>Saldo (4) Geldfluss aus der Finanzierungstätigkeit (35 - 36)</b>				<b>0,00</b>	<b>0</b>	<b>0,00</b>
<b>SA 5</b>	<b>Saldo (5) Geldfluss aus der voranschlagswirksamen Gebarung (SA 3 + SA 4)</b>				<b>-982.010,81</b>	<b>-558.700</b>	<b>-423.310,81</b>

UA 441	Maßnahmen	RA2020	VA2020	Differenz	RA2020	VA2020	Differenz
		Ergebnisrechnung			Finanzierungsrechnung		
SA 0 / SA 1	(0) Nettoergebnis (21 - 22) / Saldo (1) Geldfluss aus der operativen Gebarung (31 - 32)	-1.035.692,61	-559.700	-475.992,61	-945.520,40	-558.500	-387.020,40
SA 00	Nettoergebnis nach Zuweisung und Entnahmen von Haushaltsrücklagen (SA 0 +/- SU 23)	-1.035.692,61	-559.700	-475.992,61			
SA 2	Saldo (2) Geldfluss aus der investiven Gebarung (33 - 34)				-36.490,41	-200	-36.290,41
SA 3	Saldo (3) Nettofinanzierungssaldo (SA 1 + SA 2)				-982.010,81	-558.700	-423.310,81
SA 4	Saldo (4) Geldfluss aus der Finanzierungstätigkeit (35 - 36)				0,00	0	0,00
SA 5	Saldo (5) Geldfluss aus der voranschlagswirksamen Gebarung (SA 3 + SA 4)				-982.010,81	-558.700	-423.310,81
Ansatz 4410 Konto	Maßnahmen	RA2020	VA2020	Differenz	RA2020	VA2020	Differenz
		Ergebnisrechnung			Finanzierungsrechnung		
<b>Operative Gebarung</b>							
SU 21 / SU 31	Summe Erträge / Einzahlungen operative Gebarung	0,00	0	0,00	0,00	0	0,00
4410 670000	Versicherungen	12,84	100	-87,16	12,84	100	-87,16
4410 690800	Abschreibung von Forderungen (Schadensfälle)	0,00	1.000	-1.000,00			
4410 768000	Sonstige lfd.Transfers an private Haushalte	3.410,00	5.000	-1.590,00	3.210,00	5.000	-1.790,00
SU 22 / SU 32	Summe Aufwendungen / Auszahlungen operative Gebarung	3.422,84	6.100	-2.677,16	3.222,84	5.100	-1.877,16
SA 0 / SA 1	(0) Nettoergebnis (21 - 22) / Saldo (1) Geldfluss aus der operativen Gebarung (31 - 32)	-3.422,84	-6.100	2.677,16	-3.222,84	-5.100	1.877,16
SU 23	Summe Haushaltsrücklagen	0,00	0	0,00			
SA 00	Nettoergebnis nach Zuweisung und Entnahmen von Haushaltsrücklagen (SA 0 +/- SU 23)	-3.422,84	-6.100	2.677,16			
<b>Investive Gebarung</b>							
SU 33	Summe Einzahlungen investive Gebarung				0,00	0	0,00
SU 34	Summe Auszahlungen investive Gebarung				0,00	0	0,00
SA 2	Saldo (2) Geldfluss aus der investiven Gebarung (33 - 34)				0,00	0	0,00
SA 3	Saldo (3) Nettofinanzierungssaldo (SA 1 + SA 2)				-3.222,84	-5.100	1.877,16
<b>Finanzierungstätigkeit</b>							
SU 35	Summe Einzahlungen aus der Finanzierungstätigkeit				0,00	0	0,00
SU 36	Summe Auszahlungen aus der Finanzierungstätigkeit				0,00	0	0,00
SA 4	Saldo (4) Geldfluss aus der Finanzierungstätigkeit (35 - 36)				0,00	0	0,00
SA 5	Saldo (5) Geldfluss aus der voranschlagswirksamen Gebarung (SA 3 + SA 4)				-3.222,84	-5.100	1.877,16
Ansatz 4411 Konto	SOZIALPROJEKTE	RA2020	VA2020	Differenz	RA2020	VA2020	Differenz
		Ergebnisrechnung			Finanzierungsrechnung		
<b>Operative Gebarung</b>							
4411 860001	Transfers von Bund, Bundesfonds u. -kammern	410,46	0	410,46	410,46	0	410,46
4411 861000	Transfers von Ländern, Landesfonds und Landeskammern	2.000,00	0	2.000,00	2.000,00	0	2.000,00

<b>Ansatz 4411</b>	<b>SOZIALPROJEKTE</b>	<b>RA2020</b>	<b>VA2020</b>	<b>Differenz</b>	<b>RA2020</b>	<b>VA2020</b>	<b>Differenz</b>
<b>Konto</b>		<b>Ergebnisrechnung</b>			<b>Finanzierungsrechnung</b>		
<b>SU 21 / SU 31</b>	<b>Summe Erträge / Einzahlungen operative Gebarung</b>	<b>2.410,46</b>	<b>0</b>	<b>2.410,46</b>	<b>2.410,46</b>	<b>0</b>	<b>2.410,46</b>
4411 413400	Handelswaren zur unentgeltlichen Weitergabe	1.227,60	2.000	-772,40	1.226,50	2.000	-773,50
4411 510000	Geldbezüge, Vertragsbedienstete AV	5.693,11	4.700	993,11	5.693,11	4.700	993,11
4411 565000	Mehrleistungsvergütungen	6,15	0	6,15	6,15	0	6,15
4411 569000	Sonstige Nebengebühren	222,24	200	22,24	222,24	200	22,24
4411 580000	DGB zum Ausgleichsfonds für Familienbeihilfen	228,76	200	28,76	228,76	200	28,76
4411 581000	Dienstgeberbeiträge zur Alterssicherung	739,48	0	739,48	739,48	0	739,48
4411 581010	Dienstgeberbeiträge zur Alterssicherung - Betriebspension	102,95	100	2,95	102,95	100	2,95
4411 582000	Sonstige DGB zur sozialen Sicherheit	585,19	1.100	-514,81	585,19	1.100	-514,81
4411 592000	Dotierung von Rückstellungen für Jubiläumswendungen	2.125,66	0	2.125,66			
4411 593000	Dotierung von Rückstellungen für nicht konsumierte Urlaube	327,93	0	327,93			
4411 593100	Dotierung von Rückstellungen für Gleitzeit	14,40	0	14,40			
4411 621000	Sonstige Transporte	4.507,91	1.800	2.707,91	3.979,91	1.800	2.179,91
4411 631000	Telekommunikationsdienste	276,35	500	-223,65	251,95	500	-248,05
4411 728000	Entgelte für sonstige Leistungen	5.251,61	11.200	-5.948,39	4.914,61	11.200	-6.285,39
4411 751001	Transfers an Länder - Hilfe in bes. Lebenslagen	62.619,83	49.500	13.119,83	62.619,83	49.500	13.119,83
4411 751101	Transfers an Länder - Heizkostenzuschuss	187.700,00	280.000	-92.300,00	155.525,00	280.000	-124.475,00
4411 755000	Transfers an Unternehmen (ohne Finanzunternehmen) und andere	47.707,59	54.100	-6.392,41	47.707,59	54.100	-6.392,41
4411 757000	Transfers an private Organisationen ohne Erwerbszweck	149.847,61	148.000	1.847,61	150.000,00	148.000	2.000,00
4411 775000	Kap.Transfers an Unternehmungen	0,00	100	-100,00			
4411 777000	Kap.Transfers an priv. Organisationen ohne Erwerbszweck	0,00	100	-100,00			
<b>SU 22 / SU 32</b>	<b>Summe Aufwendungen / Auszahlungen operative Gebarung</b>	<b>469.184,37</b>	<b>553.600</b>	<b>-84.415,63</b>	<b>433.803,27</b>	<b>553.400</b>	<b>-119.596,73</b>
<b>SA 0 / SA 1</b>	<b>(0) Nettoergebnis (21 - 22) / Saldo (1) Geldfluss aus der operativen Gebarung (31 - 32)</b>	<b>-466.773,91</b>	<b>-553.600</b>	<b>86.826,09</b>	<b>-431.392,81</b>	<b>-553.400</b>	<b>122.007,19</b>
<b>SU 23</b>	<b>Summe Haushaltsrücklagen</b>	<b>0,00</b>	<b>0</b>	<b>0,00</b>			
<b>SA 00</b>	<b>Nettoergebnis nach Zuweisung und Entnahmen von Haushaltsrücklagen (SA 0 +/- SU 23)</b>	<b>-466.773,91</b>	<b>-553.600</b>	<b>86.826,09</b>			
<b>Investive Gebarung</b>							
<b>SU 33</b>	<b>Summe Einzahlungen investive Gebarung</b>				<b>0,00</b>	<b>0</b>	<b>0,00</b>
4411 775000	Kap.Transfers an Unternehmungen				0,00	100	-100,00
4411 777000	Kap.Transfers an priv. Organisationen ohne Erwerbszweck				0,00	100	-100,00
<b>SU 34</b>	<b>Summe Auszahlungen investive Gebarung</b>				<b>0,00</b>	<b>200</b>	<b>-200,00</b>
<b>SA 2</b>	<b>Saldo (2) Geldfluss aus der investiven Gebarung (33 - 34)</b>				<b>0,00</b>	<b>-200</b>	<b>200,00</b>
<b>SA 3</b>	<b>Saldo (3) Nettofinanzierungssaldo (SA 1 + SA 2)</b>				<b>-431.392,81</b>	<b>-553.600</b>	<b>122.207,19</b>
<b>Finanzierungstätigkeit</b>							
<b>SU 35</b>	<b>Summe Einzahlungen aus der Finanzierungstätigkeit</b>				<b>0,00</b>	<b>0</b>	<b>0,00</b>
<b>SU 36</b>	<b>Summe Auszahlungen aus der Finanzierungstätigkeit</b>				<b>0,00</b>	<b>0</b>	<b>0,00</b>
<b>SA 4</b>	<b>Saldo (4) Geldfluss aus der Finanzierungstätigkeit (35 - 36)</b>				<b>0,00</b>	<b>0</b>	<b>0,00</b>

Ansatz 4411 Konto	SOZIALPROJEKTE	RA2020	VA2020	Differenz	RA2020	VA2020	Differenz
		Ergebnisrechnung			Finanzierungsrechnung		
SA 5	Saldo (5) Geldfluss aus der voranschlagswirksamen Gebarung (SA 3 + SA 4)				-431.392,81	-553.600	122.207,19
Ansatz 4419 Konto	4419 – Corona-Krise 2020	RA2020	VA2020	Differenz	RA2020	VA2020	Differenz
		Ergebnisrechnung			Finanzierungsrechnung		
<b>Operative Gebarung</b>							
4419 860301	Transfers von Bund, Bundesfonds u. -kammern	32.744,25	0	32.744,25	22.729,25	0	22.729,25
4419 860551	Transfers von Bund, Bundesfonds u. -kammern	2.955,63	0	2.955,63	2.955,63	0	2.955,63
<b>SU 21 / SU 31</b>	<b>Summe Erträge / Einzahlungen operative Gebarung</b>	<b>35.699,88</b>	<b>0</b>	<b>35.699,88</b>	<b>25.684,88</b>	<b>0</b>	<b>25.684,88</b>
4419 400000	Geringwertige Wirtschaftsgüter (GWG)	66.694,97	0	66.694,97	66.353,86	0	66.353,86
4419 413400	Handelswaren zur unentgeltlichen Weitergabe	12.780,00	0	12.780,00	12.780,00	0	12.780,00
4419 413430	Handelswaren zur unentgeltlichen Weitergabe	2.650,19	0	2.650,19	2.650,19	0	2.650,19
4419 430000	Lebensmittel	4.175,28	0	4.175,28	0,00	0	0,00
4419 454000	Reinigungsmittel	6.813,56	0	6.813,56	6.578,37	0	6.578,37
4419 454020	Reinigungsmittel - Galerie Freihausgasse	67,80	0	67,80	67,80	0	67,80
4419 455000	Chemische und sonstige artverwandte Mittel	25,95	0	25,95	25,95	0	25,95
4419 456000	Schreib-, Zeichen- und sonstige Büromittel	2.424,74	0	2.424,74	54,27	0	54,27
4419 457000	Druckwerke	1.384,58	0	1.384,58	1.384,58	0	1.384,58
4419 458000	Mittel zur ärztlichen Betreuung und Gesundheitsvorsorge	21.050,70	0	21.050,70	21.050,70	0	21.050,70
4419 459000	Sonstige Verbrauchsgüter	8.406,19	0	8.406,19	7.279,30	0	7.279,30
4419 500000	Geldbezüge, Beamte AV	3.064,53	0	3.064,53	3.064,53	0	3.064,53
4419 520000	Geldbezüge, Angestellte ganzjährig beschäftigt	2.058,92	0	2.058,92	2.058,92	0	2.058,92
4419 521000	Geldbezüge, Arbeiter ganzjährig beschäftigt	332,08	0	332,08	332,08	0	332,08
4419 565000	Mehrleistungsvergütungen	151.480,77	0	151.480,77	157.650,09	0	157.650,09
4419 569000	Sonstige Nebengebühren	1.788,76	0	1.788,76	1.860,49	0	1.860,49
4419 580000	Dienstgeberbeiträge zum Ausgleichsfonds für Familienbeihilfe	5.787,44	0	5.787,44	5.999,20	0	5.999,20
4419 582000	Sonstige Dienstgeberbeiträge zur sozialen Sicherheit	23.310,54	0	23.310,54	23.599,48	0	23.599,48
4419 592000	Dotierung von Rückstellungen für Jubiläumswendungen	6.272,68	0	6.272,68			
4419 614000	Instandhaltung von Gebäuden und Bauten	12.257,78	0	12.257,78	12.257,78	0	12.257,78
4419 621000	Sonstige Transporte	294,00	0	294,00	294,00	0	294,00
4419 621009	Sonstige Transporte - intern - Wirtschaftshof	274,50	0	274,50	274,50	0	274,50
4419 700000	Miet- und Pachtaufwand	14.134,01	0	14.134,01	7.554,31	0	7.554,31
4419 700069	Miet- und Pachtaufwand - intern - Bambergssäle	1.517,73	0	1.517,73	1.517,73	0	1.517,73
4419 728000	Entgelte für sonstige Leistungen	130.502,18	0	130.502,18	80.255,64	0	80.255,64
4419 728100	Entgelte für sonstige Leistungen - 2.5210.817000	6.943,05	0	6.943,05	6.943,05	0	6.943,05
4419 728200	Entgelte für sonstige Leistungen	52.146,76	0	52.146,76	52.146,76	0	52.146,76
4419 728520	Entgelte für sonstige Leistungen - Personalüberlassung	60.548,27	0	60.548,27	60.548,27	0	60.548,27
4419 728700	Entgelte für sonstige Leistungen - Telefon	1.560,78	0	1.560,78	1.560,78	0	1.560,78
4419 728800	Entgelte für sonstige Leistungen - Seminargebühren	447,00	0	447,00	447,00	0	447,00
<b>SU 22 / SU 32</b>	<b>Summe Aufwendungen / Auszahlungen operative Gebarung</b>	<b>601.195,74</b>	<b>0</b>	<b>601.195,74</b>	<b>536.589,63</b>	<b>0</b>	<b>536.589,63</b>

Ansatz 4419 Konto	4419 – Corona-Krise 2020	RA2020	VA2020	Differenz	RA2020	VA2020	Differenz
		Ergebnisrechnung			Finanzierungsrechnung		
SA 0 / SA 1	(0) Nettoergebnis (21 - 22) / Saldo (1) Geldfluss aus der operativen Gebarung (31 - 32)	-565.495,86	0	-565.495,86	-510.904,75	0	-510.904,75
SU 23	Summe Haushaltsrücklagen	0,00	0	0,00			
SA 00	Nettoergebnis nach Zuweisung und Entnahmen von Haushaltsrücklagen (SA 0 +/- SU 23)	-565.495,86	0	-565.495,86			
<b>Investive Gebarung</b>							
SU 33	Summe Einzahlungen investive Gebarung				0,00	0	0,00
4419 042000	Amts-, Betriebs- und Geschäftsausstattung				36.490,41	0	36.490,41
SU 34	Summe Auszahlungen investive Gebarung				36.490,41	0	36.490,41
SA 2	Saldo (2) Geldfluss aus der investiven Gebarung (33 - 34)				-36.490,41	0	-36.490,41
SA 3	Saldo (3) Nettofinanzierungssaldo (SA 1 + SA 2)				-547.395,16	0	-547.395,16
<b>Finanzierungstätigkeit</b>							
SU 35	Summe Einzahlungen aus der Finanzierungstätigkeit				0,00	0	0,00
SU 36	Summe Auszahlungen aus der Finanzierungstätigkeit				0,00	0	0,00
SA 4	Saldo (4) Geldfluss aus der Finanzierungstätigkeit (35 - 36)				0,00	0	0,00
SA 5	Saldo (5) Geldfluss aus der voranschlagswirksamen Gebarung (SA 3 + SA 4)				-547.395,16	0	-547.395,16
<b>A 46 Familienpolitische Maßnahmen</b>							
		RA2020	VA2020	Differenz	RA2020	VA2020	Differenz
		Ergebnisrechnung			Finanzierungsrechnung		
SA 0 / SA 1	(0) Nettoergebnis (21 - 22) / Saldo (1) Geldfluss aus der operativen Gebarung (31 - 32)	-153.315,74	-224.400	71.084,26	-143.501,41	-223.400	79.898,59
SA 00	Nettoergebnis nach Zuweisung und Entnahmen von Haushaltsrücklagen (SA 0 +/- SU 23)	-153.315,74	-224.400	71.084,26			
SA 2	Saldo (2) Geldfluss aus der investiven Gebarung (33 - 34)				0,00	0	0,00
SA 3	Saldo (3) Nettofinanzierungssaldo (SA 1 + SA 2)				-143.501,41	-223.400	79.898,59
SA 4	Saldo (4) Geldfluss aus der Finanzierungstätigkeit (35 - 36)				0,00	0	0,00
SA 5	Saldo (5) Geldfluss aus der voranschlagswirksamen Gebarung (SA 3 + SA 4)				-143.501,41	-223.400	79.898,59
<b>UA 469 Sonstige Maßnahmen</b>							
		RA2020	VA2020	Differenz	RA2020	VA2020	Differenz
		Ergebnisrechnung			Finanzierungsrechnung		
SA 0 / SA 1	(0) Nettoergebnis (21 - 22) / Saldo (1) Geldfluss aus der operativen Gebarung (31 - 32)	-153.315,74	-224.400	71.084,26	-143.501,41	-223.400	79.898,59
SA 00	Nettoergebnis nach Zuweisung und Entnahmen von Haushaltsrücklagen (SA 0 +/- SU 23)	-153.315,74	-224.400	71.084,26			
SA 2	Saldo (2) Geldfluss aus der investiven Gebarung (33 - 34)				0,00	0	0,00
SA 3	Saldo (3) Nettofinanzierungssaldo (SA 1 + SA 2)				-143.501,41	-223.400	79.898,59
SA 4	Saldo (4) Geldfluss aus der Finanzierungstätigkeit (35 - 36)				0,00	0	0,00
SA 5	Saldo (5) Geldfluss aus der voranschlagswirksamen Gebarung (SA 3 + SA 4)				-143.501,41	-223.400	79.898,59
<b>Ansatz 4690</b>	<b>Sonstige Maßnahmen</b>	<b>RA2020</b>	<b>VA2020</b>	<b>Differenz</b>	<b>RA2020</b>	<b>VA2020</b>	<b>Differenz</b>

Ansatz 4690 Konto	Sonstige Maßnahmen	RA2020	VA2020	Differenz	RA2020	VA2020	Differenz
		Ergebnisrechnung			Finanzierungsrechnung		
<b>Operative Gebarung</b>							
4690 817210	Erträge aus der Auflösung von sonstigen Rückstellungen	348,17	0	348,17			
<b>SU 21 / SU 31</b>	<b>Summe Erträge / Einzahlungen operative Gebarung</b>	<b>348,17</b>	<b>0</b>	<b>348,17</b>	<b>0,00</b>	<b>0</b>	<b>0,00</b>
4690 400000	Geringwertige Wirtschaftsgüter (GWG)	73,20	300	-226,80	73,20	300	-226,80
4690 400009	Geringwertige Wirtschaftsgüter - intern - Zentraler Service	0,00	100	-100,00	0,00	100	-100,00
4690 413400	Handelswaren zur unentgeltlichen Weitergabe	1.718,12	3.000	-1.281,88	1.718,12	3.000	-1.281,88
4690 456009	Schreib-, Zeichen- und sonstige Büromittel - intern - Zentraler Service	263,09	100	163,09	263,09	100	163,09
4690 457000	Druckwerke	4.274,70	3.600	674,70	4.143,90	3.600	543,90
4690 457009	Druckwerke - intern - Zentraler Service	15,00	0	15,00	15,00	0	15,00
4690 459000	Sonstige Verbrauchsgüter	0,00	600	-600,00	0,00	600	-600,00
4690 459009	Sonstige Verbrauchsgüter - intern - Zentraler Service	0,00	100	-100,00	0,00	100	-100,00
4690 510000	Geldbezüge, Vertragsbedienstete AV	40.215,12	57.900	-17.684,88	40.215,12	57.900	-17.684,88
4690 563000	Sonstige Aufwandsentschädigungen	1.657,80	1.700	-42,20	1.657,80	1.700	-42,20
4690 565000	Mehrleistungsvergütungen	77,72	0	77,72	77,72	0	77,72
4690 569000	Sonstige Nebengebühren	162,13	200	-37,87	162,13	200	-37,87
4690 580000	DGB zum Ausgleichsfonds für Familienbeihilfen	1.639,50	2.300	-660,50	1.639,50	2.300	-660,50
4690 581000	Dienstgeberbeiträge zur Alterssicherung	5.275,76	0	5.275,76	5.275,76	0	5.275,76
4690 581010	Dienstgeberbeiträge zur Alterssicherung - Betriebspension	630,60	400	230,60	630,60	400	230,60
4690 582000	Sonstige DGB zur sozialen Sicherheit	4.179,29	13.400	-9.220,71	4.179,29	13.400	-9.220,71
4690 592000	Dotierung von Rückstellungen für Jubiläumszuwendungen	968,57	800	168,57			
4690 593000	Dotierung von Rückstellungen für nicht konsumierte Urlaube	750,20	0	750,20			
4690 600000	Energiebezüge - Strom	0,00	100	-100,00	0,00	100	-100,00
4690 620000	Transporte durch die Bahn	0,00	1.000	-1.000,00	0,00	1.000	-1.000,00
4690 621000	Sonstige Transporte	0,00	1.000	-1.000,00	0,00	1.000	-1.000,00
4690 630000	Postdienste	638,01	400	238,01	638,01	400	238,01
4690 631700	Telekommunikationsdienste - MDIT	226,59	300	-73,41	226,59	300	-73,41
4690 680700	Planmäßige Abschreibung - Amts-, Betriebs- und Geschäftsausstattung	122,00	200	-78,00			
4690 700000	Miet- und Pachtaufwand	0,00	5.000	-5.000,00	0,00	5.000	-5.000,00
4690 700039	Miet- und Pachtaufwand - intern - Stadtgarten	0,00	200	-200,00	0,00	200	-200,00
4690 700069	Miet- und Pachtaufwand - intern - Bambergssäle	1.637,28	4.000	-2.362,72	1.637,28	4.000	-2.362,72
4690 700089	Miet- und Pachtaufwand - intern - Schulen	0,00	100	-100,00	0,00	100	-100,00
4690 710000	Öffentliche Abgaben, ohne Gebühren gem. FAG	0,00	100	-100,00	0,00	100	-100,00
4690 723000	Amtspauschalien und Repräsentationsausgaben	803,13	1.300	-496,87	162,20	1.300	-1.137,80
4690 723010	Amtspauschalien und Repräsentationsausgaben	9,70	300	-290,30	9,70	300	-290,30
4690 724100	Reisegebühren (einschl. Km-Geld)	900,05	1.200	-299,95	900,05	1.200	-299,95
4690 728000	Entgelte für sonstige Leistungen	35.938,59	70.500	-34.561,41	28.388,59	70.500	-42.111,41
4690 728009	Entgelte für sonstige Leistungen - intern - Wirtschaftshof	231,30	500	-268,70	231,30	500	-268,70
4690 728039	Entgelte für sonstige Leistungen - intern - Stadtgrün	0,00	300	-300,00	0,00	300	-300,00
4690 728069	Entgelte für sonstige Leistungen - intern - Bambergssäle	0,00	1.000	-1.000,00	0,00	1.000	-1.000,00
4690 728219	Entgelte für sonstige Leistungen - intern - Druckerei	302,67	300	2,67	302,67	300	2,67

Ansatz 4690 Konto	Sonstige Maßnahmen	RA2020	VA2020	Differenz	RA2020	VA2020	Differenz
		Ergebnisrechnung			Finanzierungsrechnung		
4690 728509	Entgelte für sonstige Leistungen - intern - EDV	3.809,25	3.900	-90,75	3.809,25	3.900	-90,75
4690 728709	Entgelte für sonstige Leistungen - intern - Telefonanlage	144,54	200	-55,46	144,54	200	-55,46
4690 757000	Transfers an private Organisationen ohne Erwerbszweck	47.000,00	48.000	-1.000,00	47.000,00	48.000	-1.000,00
<b>SU 22 / SU 32</b>	<b>Summe Aufwendungen / Auszahlungen operative Gebarung</b>	<b>153.663,91</b>	<b>224.400</b>	<b>-70.736,09</b>	<b>143.501,41</b>	<b>223.400</b>	<b>-79.898,59</b>
<b>SA 0 / SA 1</b>	<b>(0) Nettoergebnis (21 - 22) / Saldo (1) Geldfluss aus der operativen Gebarung (31 - 32)</b>	<b>-153.315,74</b>	<b>-224.400</b>	<b>71.084,26</b>	<b>-143.501,41</b>	<b>-223.400</b>	<b>79.898,59</b>
<b>SU 23</b>	<b>Summe Haushaltsrücklagen</b>	<b>0,00</b>	<b>0</b>	<b>0,00</b>			
<b>SA 00</b>	<b>Nettoergebnis nach Zuweisung und Entnahmen von Haushaltsrücklagen (SA 0 +/- SU 23)</b>	<b>-153.315,74</b>	<b>-224.400</b>	<b>71.084,26</b>			
<b>Investive Gebarung</b>							
<b>SU 33</b>	<b>Summe Einzahlungen investive Gebarung</b>				<b>0,00</b>	<b>0</b>	<b>0,00</b>
<b>SU 34</b>	<b>Summe Auszahlungen investive Gebarung</b>				<b>0,00</b>	<b>0</b>	<b>0,00</b>
<b>SA 2</b>	<b>Saldo (2) Geldfluss aus der investiven Gebarung (33 - 34)</b>				<b>0,00</b>	<b>0</b>	<b>0,00</b>
<b>SA 3</b>	<b>Saldo (3) Nettofinanzierungssaldo (SA 1 + SA 2)</b>				<b>-143.501,41</b>	<b>-223.400</b>	<b>79.898,59</b>
<b>Finanzierungstätigkeit</b>							
<b>SU 35</b>	<b>Summe Einzahlungen aus der Finanzierungstätigkeit</b>				<b>0,00</b>	<b>0</b>	<b>0,00</b>
<b>SU 36</b>	<b>Summe Auszahlungen aus der Finanzierungstätigkeit</b>				<b>0,00</b>	<b>0</b>	<b>0,00</b>
<b>SA 4</b>	<b>Saldo (4) Geldfluss aus der Finanzierungstätigkeit (35 - 36)</b>				<b>0,00</b>	<b>0</b>	<b>0,00</b>
<b>SA 5</b>	<b>Saldo (5) Geldfluss aus der voranschlagswirksamen Gebarung (SA 3 + SA 4)</b>				<b>-143.501,41</b>	<b>-223.400</b>	<b>79.898,59</b>
<b>A 48</b>	<b>Wohnbauförderung</b>	<b>RA2020</b>	<b>VA2020</b>	<b>Differenz</b>	<b>RA2020</b>	<b>VA2020</b>	<b>Differenz</b>
		<b>Ergebnisrechnung</b>			<b>Finanzierungsrechnung</b>		
<b>SA 0 / SA 1</b>	<b>(0) Nettoergebnis (21 - 22) / Saldo (1) Geldfluss aus der operativen Gebarung (31 - 32)</b>	<b>187.004,03</b>	<b>201.100</b>	<b>-14.095,97</b>	<b>188.378,03</b>	<b>204.100</b>	<b>-15.721,97</b>
<b>SA 00</b>	<b>Nettoergebnis nach Zuweisung und Entnahmen von Haushaltsrücklagen (SA 0 +/- SU 23)</b>	<b>187.004,03</b>	<b>381.100</b>	<b>-194.095,97</b>			
<b>SA 2</b>	<b>Saldo (2) Geldfluss aus der investiven Gebarung (33 - 34)</b>				<b>609.908,12</b>	<b>244.300</b>	<b>365.608,12</b>
<b>SA 3</b>	<b>Saldo (3) Nettofinanzierungssaldo (SA 1 + SA 2)</b>				<b>798.286,15</b>	<b>448.400</b>	<b>349.886,15</b>
<b>SA 4</b>	<b>Saldo (4) Geldfluss aus der Finanzierungstätigkeit (35 - 36)</b>				<b>-500.125,02</b>	<b>-517.900</b>	<b>17.774,98</b>
<b>SA 5</b>	<b>Saldo (5) Geldfluss aus der voranschlagswirksamen Gebarung (SA 3 + SA 4)</b>				<b>298.161,13</b>	<b>-69.500</b>	<b>367.661,13</b>



UA 480	Allgemeine Wohnbauförderung	RA2020	VA2020	Differenz	RA2020	VA2020	Differenz
		Ergebnisrechnung			Finanzierungsrechnung		
SA 0 / SA 1	(0) Nettoergebnis (21 - 22) / Saldo (1) Geldfluss aus der operativen Gebarung (31 - 32)	187.004,03	201.100	-14.095,97	188.378,03	204.100	-15.721,97
SA 00	Nettoergebnis nach Zuweisung und Entnahmen von Haushaltsrücklagen (SA 0 +/- SU 23)	187.004,03	381.100	-194.095,97			
SA 2	Saldo (2) Geldfluss aus der investiven Gebarung (33 - 34)				609.908,12	244.300	365.608,12
SA 3	Saldo (3) Nettofinanzierungssaldo (SA 1 + SA 2)				798.286,15	448.400	349.886,15
SA 4	Saldo (4) Geldfluss aus der Finanzierungstätigkeit (35 - 36)				-500.125,02	-517.900	17.774,98
SA 5	Saldo (5) Geldfluss aus der voranschlagswirksamen Gebarung (SA 3 + SA 4)				298.161,13	-69.500	367.661,13
Ansatz 4800 Konto	Allgemeine Wohnbauförderung	RA2020	VA2020	Differenz	RA2020	VA2020	Differenz
		Ergebnisrechnung			Finanzierungsrechnung		
<b>Operative Gebarung</b>							
4800 820000	Zinserträge aus Darlehen und aktiven Finanzinstrumenten	327.843,41	352.000	-24.156,59	327.843,41	352.000	-24.156,59
SU 21 / SU 31	<b>Summe Erträge / Einzahlungen operative Gebarung</b>	<b>327.843,41</b>	<b>352.000</b>	<b>-24.156,59</b>	<b>327.843,41</b>	<b>352.000</b>	<b>-24.156,59</b>
4800 640000	Rechts- und Beratungsaufwand	1.944,00	4.000	-2.056,00	1.944,00	4.000	-2.056,00
4800 650000	Zinsen für Finanzschulden - Inland	137.521,38	139.900	-2.378,62	137.521,38	139.900	-2.378,62
4800 690800	Abschreibung von Forderungen (Schadensfälle)	0,00	1.000	-1.000,00			
4800 695000	Wertberichtigungen zu Forderungen	1.374,00	0	1.374,00			
4800 755000	Transfers an Unternehmen (ohne Finanzunternehmen) und andere	0,00	4.000	-4.000,00	0,00	4.000	-4.000,00
4800 778000	Kap.Transfers an private Haushalte	0,00	2.000	-2.000,00			
SU 22 / SU 32	<b>Summe Aufwendungen / Auszahlungen operative Gebarung</b>	<b>140.839,38</b>	<b>150.900</b>	<b>-10.060,62</b>	<b>139.465,38</b>	<b>147.900</b>	<b>-8.434,62</b>
SA 0 / SA 1	(0) Nettoergebnis (21 - 22) / Saldo (1) Geldfluss aus der operativen Gebarung (31 - 32)	187.004,03	201.100	-14.095,97	188.378,03	204.100	-15.721,97
4800 895122	Rücklage (Kap.R.) - Kapitalrücklage Kelag	0,00	180.000	-180.000,00			
SU 23	<b>Summe Haushaltsrücklagen</b>	<b>0,00</b>	<b>180.000</b>	<b>-180.000,00</b>			
SA 00	<b>Nettoergebnis nach Zuweisung und Entnahmen von Haushaltsrücklagen (SA 0 +/- SU 23)</b>	<b>187.004,03</b>	<b>381.100</b>	<b>-194.095,97</b>			
<b>Investive Gebarung</b>							
4800 245000	Darlehen an diverse Wohnbaugenossenschaften				0,00	426.300	-426.300,00
4800 245100	Darlehen an Buwog Süd GmbH Burgenlandstraße				174.243,72	0	174.243,72
4800 245110	Darlehen an Buwog Süd GmbH Auer v.WB. Str.				59.284,29	0	59.284,29
4800 245120	Darlehen an Buwog Süd GmbH GhonAllee				43.021,66	0	43.021,66
4800 245130	Darlehen an Buwog Süd GmbH Muldenweg				12.785,40	0	12.785,40
4800 245140	Darlehen an Buwog Süd GmbH Ossiacherzeile				30.716,43	0	30.716,43
4800 245160	Darlehen an Kärntner Land Landskron				19.916,11	0	19.916,11
4800 245170	Darlehen an meine Heimat Auer v. Welsbachstraße				12.621,47	0	12.621,47
4800 245180	Darlehen an meine Heimat 236 F.X.W.Str.				21.587,68	0	21.587,68
4800 245190	Darlehen an meine Heimat 241 Marhöflw.				83.903,01	0	83.903,01
4800 245200	Darlehen an meine Heimat 242 Marhöflw.				91.679,16	0	91.679,16

<b>Ansatz 4800</b>	<b>Allgemeine Wohnbauförderung</b>	<b>RA2020</b>	<b>VA2020</b>	<b>Differenz</b>	<b>RA2020</b>	<b>VA2020</b>	<b>Differenz</b>
<b>Konto</b>		<b>Ergebnisrechnung</b>			<b>Finanzierungsrechnung</b>		
4800 245210	Darlehen an meine Heimat 260 Gemeindeweg				7.494,35	0	7.494,35
4800 245230	Darlehen an Neue Heimat Primelweg				52.960,64	0	52.960,64
4800 245240	Darlehen an Neue Heimat Weissenfeler Weg				18.492,20	0	18.492,20
4800 246000	Darlehen an private Haushalte - Kautionsfonds				1.007,00	20.000	-18.993,00
<b>SU 33</b>	<b>Summe Einzahlungen investive Gebarung</b>				<b>629.713,12</b>	<b>446.300</b>	<b>183.413,12</b>
4800 246000	Darlehen an private Haushalte - Kautionsfonds				19.805,00	200.000	-180.195,00
4800 778000	Kap.Transfers an private Haushalte				0,00	2.000	-2.000,00
<b>SU 34</b>	<b>Summe Auszahlungen investive Gebarung</b>				<b>19.805,00</b>	<b>202.000</b>	<b>-182.195,00</b>
<b>SA 2</b>	<b>Saldo (2) Geldfluss aus der investiven Gebarung (33 - 34)</b>				<b>609.908,12</b>	<b>244.300</b>	<b>365.608,12</b>
<b>SA 3</b>	<b>Saldo (3) Nettofinanzierungssaldo (SA 1 + SA 2)</b>				<b>798.286,15</b>	<b>448.400</b>	<b>349.886,15</b>
<b>Finanzierungstätigkeit</b>							
4800 346100	Investitionsdarlehen von Finanzunternehmen				18.798,00	0	18.798,00
<b>SU 35</b>	<b>Summe Einzahlungen aus der Finanzierungstätigkeit</b>				<b>18.798,00</b>	<b>0</b>	<b>18.798,00</b>
4800 346000	Investitionsdarlehen (Tilgung) - Finanzunternehmungen				0,00	517.900	-517.900,00
4800 346100	Investitionsdarlehen von Finanzunternehmen				518.923,02	0	518.923,02
<b>SU 36</b>	<b>Summe Auszahlungen aus der Finanzierungstätigkeit</b>				<b>518.923,02</b>	<b>517.900</b>	<b>1.023,02</b>
<b>SA 4</b>	<b>Saldo (4) Geldfluss aus der Finanzierungstätigkeit (35 - 36)</b>				<b>-500.125,02</b>	<b>-517.900</b>	<b>17.774,98</b>
<b>SA 5</b>	<b>Saldo (5) Geldfluss aus der voranschlagswirksamen Gebarung (SA 3 + SA 4)</b>				<b>298.161,13</b>	<b>-69.500</b>	<b>367.661,13</b>

## Detailnachweis der Konten

Einzelplan 5	Gesundheit (Länder und Gemeinden)	RA2020	VA2020	Differenz	RA2020	VA2020	Differenz
		Ergebnisrechnung			Finanzierungsrechnung		
SA 0 / SA 1	(0) Nettoergebnis (21 - 22) / Saldo (1) Geldfluss aus der operativen Gebarung (31 - 32)	-14.900.021,51	-14.482.800	-417.221,51	-14.710.711,09	-14.383.500	-327.211,09
SA 00	Nettoergebnis nach Zuweisung und Entnahmen von Haushaltsrücklagen (SA 0 +/- SU 23)	-14.900.021,51	-14.482.800	-417.221,51			
SA 2	Saldo (2) Geldfluss aus der investiven Gebarung (33 - 34)				-137.164,47	-162.300	25.135,53
SA 3	Saldo (3) Nettofinanzierungssaldo (SA 1 + SA 2)				-14.847.875,56	-14.545.800	-302.075,56
SA 4	Saldo (4) Geldfluss aus der Finanzierungstätigkeit (35 - 36)				-58.694,49	-61.400	2.705,51
SA 5	Saldo (5) Geldfluss aus der voranschlagswirksamen Gebarung (SA 3 + SA 4)				-14.906.570,05	-14.607.200	-299.370,05
<b>A 50</b>	<b>Gesonderte Verwaltung</b>	<b>RA2020</b>	<b>VA2020</b>	<b>Differenz</b>	<b>RA2020</b>	<b>VA2020</b>	<b>Differenz</b>
		Ergebnisrechnung			Finanzierungsrechnung		
SA 0 / SA 1	(0) Nettoergebnis (21 - 22) / Saldo (1) Geldfluss aus der operativen Gebarung (31 - 32)	-1.611.789,40	-1.383.200	-228.589,40	-1.584.395,56	-1.448.400	-135.995,56
SA 00	Nettoergebnis nach Zuweisung und Entnahmen von Haushaltsrücklagen (SA 0 +/- SU 23)	-1.611.789,40	-1.383.200	-228.589,40			
SA 2	Saldo (2) Geldfluss aus der investiven Gebarung (33 - 34)				0,00	-200	200,00
SA 3	Saldo (3) Nettofinanzierungssaldo (SA 1 + SA 2)				-1.584.395,56	-1.448.600	-135.795,56
SA 4	Saldo (4) Geldfluss aus der Finanzierungstätigkeit (35 - 36)				0,00	0	0,00
SA 5	Saldo (5) Geldfluss aus der voranschlagswirksamen Gebarung (SA 3 + SA 4)				-1.584.395,56	-1.448.600	-135.795,56
<b>UA 500</b>	<b>Gesundheitsamt</b>	<b>RA2020</b>	<b>VA2020</b>	<b>Differenz</b>	<b>RA2020</b>	<b>VA2020</b>	<b>Differenz</b>
		Ergebnisrechnung			Finanzierungsrechnung		
SA 0 / SA 1	(0) Nettoergebnis (21 - 22) / Saldo (1) Geldfluss aus der operativen Gebarung (31 - 32)	-1.167.862,67	-869.600	-298.262,67	-1.097.632,34	-938.300	-159.332,34
SA 00	Nettoergebnis nach Zuweisung und Entnahmen von Haushaltsrücklagen (SA 0 +/- SU 23)	-1.167.862,67	-869.600	-298.262,67			
SA 2	Saldo (2) Geldfluss aus der investiven Gebarung (33 - 34)				0,00	-200	200,00
SA 3	Saldo (3) Nettofinanzierungssaldo (SA 1 + SA 2)				-1.097.632,34	-938.500	-159.132,34
SA 4	Saldo (4) Geldfluss aus der Finanzierungstätigkeit (35 - 36)				0,00	0	0,00
SA 5	Saldo (5) Geldfluss aus der voranschlagswirksamen Gebarung (SA 3 + SA 4)				-1.097.632,34	-938.500	-159.132,34
<b>Ansatz 5000</b>	<b>Gesundheitsamt</b>	<b>RA2020</b>	<b>VA2020</b>	<b>Differenz</b>	<b>RA2020</b>	<b>VA2020</b>	<b>Differenz</b>
<b>Konto</b>		Ergebnisrechnung			Finanzierungsrechnung		
<b>Operative Gebarung</b>							
5000 816000	Kostenbeiträge (-Ersätze) für sonstige Leistungen - 1.5000.640000	1.474,68	0	1.474,68	0,00	0	0,00
5000 816500	Kostenbeiträge (-Ersätze) für Personal	11.667,92	0	11.667,92	0,00	0	0,00
5000 817040	Erträge aus der Auflösung von sonstigen Rückstellungen	0,00	46.300	-46.300,00			
5000 817050	Erträge aus der Auflösung von sonstigen Rückstellungen	0,00	24.900	-24.900,00			

Ansatz 5000 Konto	Gesundheitsamt	RA2020	VA2020	Differenz	RA2020	VA2020	Differenz
		Ergebnisrechnung			Finanzierungsrechnung		
<b>SU 21 / SU 31</b>	<b>Summe Erträge / Einzahlungen operative Gebarung</b>	<b>13.142,60</b>	<b>71.200</b>	<b>-58.057,40</b>	<b>0,00</b>	<b>0</b>	<b>0,00</b>
5000 400000	Geringwertige Wirtschaftsgüter (GWG)	0,00	500	-500,00	0,00	500	-500,00
5000 400009	Geringwertige Wirtschaftsgüter - intern - Zentraler Service	34,44	200	-165,56	34,44	200	-165,56
5000 413009	Handelswaren - intern - Zentraler Service	240,00	900	-660,00	240,00	900	-660,00
5000 413400	Handelswaren zur unentgeltlichen Weitergabe	0,00	100	-100,00	0,00	100	-100,00
5000 456000	Schreib-, Zeichen- und sonstige Büromittel	0,00	100	-100,00	0,00	100	-100,00
5000 456009	Schreib-, Zeichen- und sonstige Büromittel - intern - Zentraler Service	1.150,43	1.800	-649,57	1.150,43	1.800	-649,57
5000 457000	Druckwerke	93,23	1.000	-906,77	0,00	1.000	-1.000,00
5000 457009	Druckwerke - intern - Zentraler Service	36,00	100	-64,00	36,00	100	-64,00
5000 459000	Sonstige Verbrauchsgüter	0,00	200	-200,00	0,00	200	-200,00
5000 459009	Sonstige Verbrauchsgüter - intern - Zentraler Service	25,34	100	-74,66	25,34	100	-74,66
5000 500000	Geldbezüge, Beamte AV	54.208,28	53.900	308,28	58.074,94	53.900	4.174,94
5000 510000	Geldbezüge, Vertragsbedienstete AV	659.231,03	576.900	82.331,03	659.231,03	576.900	82.331,03
5000 522000	Geldbezüge, Angestellte nicht ganzjährig beschäftigt	24.550,16	0	24.550,16	24.550,16	0	24.550,16
5000 563000	Sonstige Aufwandsentschädigungen	6.372,47	1.700	4.672,47	6.372,47	1.700	4.672,47
5000 565000	Mehrleistungsvergütungen	4.539,06	600	3.939,06	4.539,06	600	3.939,06
5000 566000	Zuwendungen aus Anlass von Dienstjubiläen	20.197,98	3.200	16.997,98	20.197,98	3.200	16.997,98
5000 569000	Sonstige Nebengebühren	40.975,12	44.100	-3.124,88	41.220,80	44.100	-2.879,20
5000 580000	DGB zum Ausgleichsfonds für Familienbeihilfen	26.342,79	21.200	5.142,79	26.503,17	21.200	5.303,17
5000 581000	Dienstgeberbeiträge zur Alterssicherung	90.295,26	0	90.295,26	90.295,26	0	90.295,26
5000 581010	Dienstgeberbeiträge zur Alterssicherung - Betriebspension	10.706,39	8.400	2.306,39	10.706,39	8.400	2.306,39
5000 582000	Sonstige DGB zur sozialen Sicherheit	53.797,32	130.900	-77.102,68	54.004,17	130.900	-76.895,83
5000 591000	Dotierung von Rückstellungen für Abfertigungen	8.062,56	0	8.062,56			
5000 592000	Dotierung von Rückstellungen für Jubiläumszuwendungen	18.537,03	0	18.537,03			
5000 593000	Dotierung von Rückstellungen für nicht konsumierte Urlaube	49.575,83	0	49.575,83			
5000 593100	Dotierung von Rückstellungen für Gleitzeit	8.879,67	0	8.879,67			
5000 618000	Instandhaltung von sonstigen Anlagen	0,00	1.000	-1.000,00	0,00	1.000	-1.000,00
5000 631700	Telekommunikationsdienste - MDIT	4.281,47	1.800	2.481,47	4.281,47	1.800	2.481,47
5000 680500	Planmäßige Abschreibung - Sonderanlagen	149,76	100	49,76			
5000 680700	Planmäßige Abschreibung - Amts-, Betriebs- und Geschäftsausstattung	2.391,90	2.400	-8,10			
5000 700000	Miet- und Pachtaufwand	0,00	1.500	-1.500,00	0,00	1.500	-1.500,00
5000 700069	Miet- und Pachtaufwand - intern - Bambergssäle	0,00	1.000	-1.000,00	0,00	1.000	-1.000,00
5000 710000	Öffentliche Abgaben, ohne Gebühren gem. FAG	0,00	200	-200,00	0,00	200	-200,00
5000 723000	Amtspauschalien und Repräsentationsausgaben	485,46	500	-14,54	485,46	500	-14,54
5000 724100	Reisegebühren (einschl. Km-Geld)	2.075,07	9.000	-6.924,93	2.075,07	9.000	-6.924,93
5000 728000	Entgelte für sonstige Leistungen	3.855,88	6.000	-2.144,12	3.693,36	6.000	-2.306,64
5000 728219	Entgelte für sonstige Leistungen - intern - Druckerei	568,11	1.200	-631,89	568,11	1.200	-631,89
5000 728509	Entgelte für sonstige Leistungen - intern - EDV	87.612,75	68.800	18.812,75	87.612,75	68.800	18.812,75
5000 728709	Entgelte für sonstige Leistungen - intern - Telefonanlage	1.734,48	1.400	334,48	1.734,48	1.400	334,48
<b>SU 22 / SU 32</b>	<b>Summe Aufwendungen / Auszahlungen operative Gebarung</b>	<b>1.181.005,27</b>	<b>940.800</b>	<b>240.205,27</b>	<b>1.097.632,34</b>	<b>938.300</b>	<b>159.332,34</b>

Ansatz 5000 Konto	Gesundheitsamt	RA2020	VA2020	Differenz	RA2020	VA2020	Differenz
		Ergebnisrechnung			Finanzierungsrechnung		
SA 0 / SA 1	(0) Nettoergebnis (21 - 22) / Saldo (1) Geldfluss aus der operativen Gebarung (31 - 32)	-1.167.862,67	-869.600	-298.262,67	-1.097.632,34	-938.300	-159.332,34
SU 23	Summe Haushaltsrücklagen	0,00	0	0,00			
SA 00	Nettoergebnis nach Zuweisung und Entnahmen von Haushaltsrücklagen (SA 0 +/- SU 23)	-1.167.862,67	-869.600	-298.262,67			
<b>Investive Gebarung</b>							
SU 33	Summe Einzahlungen investive Gebarung				0,00	0	0,00
5000 042000	Amts-, Betriebs- und Geschäftsausstattung				0,00	200	-200,00
SU 34	Summe Auszahlungen investive Gebarung				0,00	200	-200,00
SA 2	Saldo (2) Geldfluss aus der investiven Gebarung (33 - 34)				0,00	-200	200,00
SA 3	Saldo (3) Nettofinanzierungssaldo (SA 1 + SA 2)				-1.097.632,34	-938.500	-159.132,34
<b>Finanzierungstätigkeit</b>							
SU 35	Summe Einzahlungen aus der Finanzierungstätigkeit				0,00	0	0,00
SU 36	Summe Auszahlungen aus der Finanzierungstätigkeit				0,00	0	0,00
SA 4	Saldo (4) Geldfluss aus der Finanzierungstätigkeit (35 - 36)				0,00	0	0,00
SA 5	Saldo (5) Geldfluss aus der voranschlagswirksamen Gebarung (SA 3 + SA 4)				-1.097.632,34	-938.500	-159.132,34
<b>UA 501</b>							
Umweltschutzamt		RA2020	VA2020	Differenz	RA2020	VA2020	Differenz
		Ergebnisrechnung			Finanzierungsrechnung		
SA 0 / SA 1	(0) Nettoergebnis (21 - 22) / Saldo (1) Geldfluss aus der operativen Gebarung (31 - 32)	-443.926,73	-513.600	69.673,27	-486.763,22	-510.100	23.336,78
SA 00	Nettoergebnis nach Zuweisung und Entnahmen von Haushaltsrücklagen (SA 0 +/- SU 23)	-443.926,73	-513.600	69.673,27			
SA 2	Saldo (2) Geldfluss aus der investiven Gebarung (33 - 34)				0,00	0	0,00
SA 3	Saldo (3) Nettofinanzierungssaldo (SA 1 + SA 2)				-486.763,22	-510.100	23.336,78
SA 4	Saldo (4) Geldfluss aus der Finanzierungstätigkeit (35 - 36)				0,00	0	0,00
SA 5	Saldo (5) Geldfluss aus der voranschlagswirksamen Gebarung (SA 3 + SA 4)				-486.763,22	-510.100	23.336,78
<b>Ansatz 5010</b>							
Umweltschutzamt		RA2020	VA2020	Differenz	RA2020	VA2020	Differenz
		Ergebnisrechnung			Finanzierungsrechnung		
<b>Operative Gebarung</b>							
5010 816000	Kostenbeiträge (-Ersätze) für sonstige Leistungen	0,00	1.500	-1.500,00	600,00	1.500	-900,00
5010 817200	Erträge aus der Auflösung von sonstigen Rückstellungen	12.475,30	0	12.475,30			
5010 817210	Erträge aus der Auflösung von sonstigen Rückstellungen	606,15	0	606,15			
5010 817500	Erträge aus der Auflösung von sonstigen Rückstellungen	19.281,18	0	19.281,18			
SU 21 / SU 31	Summe Erträge / Einzahlungen operative Gebarung	32.362,63	1.500	30.862,63	600,00	1.500	-900,00
5010 400009	Geringwertige Wirtschaftsgüter - intern - Zentraler Service	16,40	100	-83,60	16,40	100	-83,60
5010 456009	Schreib-, Zeichen- und sonstige Büromittel - intern - Zentraler Service	291,17	800	-508,83	291,17	800	-508,83
5010 457009	Druckwerke - intern - Zentraler Service	118,80	100	18,80	118,80	100	18,80

Ansatz 5010 Konto	Umweltschutzamt	RA2020	VA2020	Differenz	RA2020	VA2020	Differenz
		Ergebnisrechnung			Finanzierungsrechnung		
5010 459009	Sonstige Verbrauchsgüter - intern - Zentraler Service	0,00	100	-100,00	0,00	100	-100,00
5010 500000	Geldbezüge, Beamte AV	176.394,34	215.400	-39.005,66	188.404,03	215.400	-26.995,97
5010 510000	Geldbezüge, Vertragsbedienstete AV	186.686,08	184.000	2.686,08	186.686,08	184.000	2.686,08
5010 522000	Geldbezüge, Angestellte nicht ganzjährig beschäftigt	2.170,98	0	2.170,98	2.170,98	0	2.170,98
5010 563000	Sonstige Aufwandsentschädigungen	1.753,80	1.700	53,80	1.761,80	1.700	61,80
5010 566000	Zuwendungen aus Anlass von Dienstjubiläen	3.440,00	0	3.440,00	3.440,00	0	3.440,00
5010 569000	Sonstige Nebengebühren	4.392,89	6.500	-2.107,11	4.638,52	6.500	-1.861,48
5010 580000	DGB zum Ausgleichsfonds für Familienbeihilfen	14.089,76	13.900	189,76	14.567,06	13.900	667,06
5010 581000	Dienstgeberbeiträge zur Alterssicherung	23.983,83	0	23.983,83	23.983,83	0	23.983,83
5010 581010	Dienstgeberbeiträge zur Alterssicherung - Betriebspension	3.446,27	3.700	-253,73	3.446,27	3.700	-253,73
5010 582000	Sonstige DGB zur sozialen Sicherheit	27.216,96	52.100	-24.883,04	27.840,09	52.100	-24.259,91
5010 591000	Dotierung von Rückstellungen für Abfertigungen	2.106,62	700	1.406,62			
5010 592000	Dotierung von Rückstellungen für Jubiläumszuwendungen	0,00	2.600	-2.600,00			
5010 618000	Instandhaltung von sonstigen Anlagen	0,00	100	-100,00	0,00	100	-100,00
5010 631700	Telekommunikationsdienste - MDIT	997,93	1.100	-102,07	997,93	1.100	-102,07
5010 640000	Rechts- und Beratungsaufwand	206,50	1.000	-793,50	206,50	1.000	-793,50
5010 680700	Planmäßige Abschreibung - Amts-, Betriebs- und Geschäftsausstattung	183,27	200	-16,73			
5010 723000	Amtspauschalien und Repräsentationsausgaben	1.000,00	1.000	0,00	1.000,00	1.000	0,00
5010 724100	Reisegebühren (einschl. Km-Geld)	352,49	1.500	-1.147,51	352,49	1.500	-1.147,51
5010 728000	Entgelte für sonstige Leistungen - 2.5010.817000	0,00	1.000	-1.000,00	0,00	1.000	-1.000,00
5010 728219	Entgelte für sonstige Leistungen - intern - Druckerei	53,82	100	-46,18	53,82	100	-46,18
5010 728509	Entgelte für sonstige Leistungen - intern - EDV	26.664,75	26.700	-35,25	26.664,75	26.700	-35,25
5010 728709	Entgelte für sonstige Leistungen - intern - Telefonanlage	722,70	700	22,70	722,70	700	22,70
<b>SU 22 / SU 32</b>	<b>Summe Aufwendungen / Auszahlungen operative Gebarung</b>	<b>476.289,36</b>	<b>515.100</b>	<b>-38.810,64</b>	<b>487.363,22</b>	<b>511.600</b>	<b>-24.236,78</b>
<b>SA 0 / SA 1</b>	<b>(0) Nettoergebnis (21 - 22) / Saldo (1) Geldfluss aus der operativen Gebarung (31 - 32)</b>	<b>-443.926,73</b>	<b>-513.600</b>	<b>69.673,27</b>	<b>-486.763,22</b>	<b>-510.100</b>	<b>23.336,78</b>
<b>SU 23</b>	<b>Summe Haushaltsrücklagen</b>	<b>0,00</b>	<b>0</b>	<b>0,00</b>			
<b>SA 00</b>	<b>Nettoergebnis nach Zuweisung und Entnahmen von Haushaltsrücklagen (SA 0 +/- SU 23)</b>	<b>-443.926,73</b>	<b>-513.600</b>	<b>69.673,27</b>			
<b>Investive Gebarung</b>							
<b>SU 33</b>	<b>Summe Einzahlungen investive Gebarung</b>				<b>0,00</b>	<b>0</b>	<b>0,00</b>
<b>SU 34</b>	<b>Summe Auszahlungen investive Gebarung</b>				<b>0,00</b>	<b>0</b>	<b>0,00</b>
<b>SA 2</b>	<b>Saldo (2) Geldfluss aus der investiven Gebarung (33 - 34)</b>				<b>0,00</b>	<b>0</b>	<b>0,00</b>
<b>SA 3</b>	<b>Saldo (3) Nettofinanzierungssaldo (SA 1 + SA 2)</b>				<b>-486.763,22</b>	<b>-510.100</b>	<b>23.336,78</b>
<b>Finanzierungstätigkeit</b>							
<b>SU 35</b>	<b>Summe Einzahlungen aus der Finanzierungstätigkeit</b>				<b>0,00</b>	<b>0</b>	<b>0,00</b>
<b>SU 36</b>	<b>Summe Auszahlungen aus der Finanzierungstätigkeit</b>				<b>0,00</b>	<b>0</b>	<b>0,00</b>
<b>SA 4</b>	<b>Saldo (4) Geldfluss aus der Finanzierungstätigkeit (35 - 36)</b>				<b>0,00</b>	<b>0</b>	<b>0,00</b>

Ansatz 5010 Konto	Umweltschutzamt	RA2020	VA2020	Differenz	RA2020	VA2020	Differenz
		Ergebnisrechnung			Finanzierungsrechnung		
SA 5	Saldo (5) Geldfluss aus der voranschlagswirksamen Gebarung (SA 3 + SA 4)				-486.763,22	-510.100	23.336,78
<b>A 51</b>	<b>Gesundheitsdienst</b>	<b>RA2020</b>	<b>VA2020</b>	<b>Differenz</b>	<b>RA2020</b>	<b>VA2020</b>	<b>Differenz</b>
		Ergebnisrechnung			Finanzierungsrechnung		
SA 0 / SA 1	(0) Nettoergebnis (21 - 22) / Saldo (1) Geldfluss aus der operativen Gebarung (31 - 32)	97.288,07	165.700	-68.411,93	101.205,19	165.900	-64.694,81
SA 00	Nettoergebnis nach Zuweisung und Entnahmen von Haushaltsrücklagen (SA 0 +/- SU 23)	97.288,07	165.700	-68.411,93			
SA 2	Saldo (2) Geldfluss aus der investiven Gebarung (33 - 34)				-65,33	-200	134,67
SA 3	Saldo (3) Nettofinanzierungssaldo (SA 1 + SA 2)				101.139,86	165.700	-64.560,14
SA 4	Saldo (4) Geldfluss aus der Finanzierungstätigkeit (35 - 36)				2.657,26	0	2.657,26
SA 5	Saldo (5) Geldfluss aus der voranschlagswirksamen Gebarung (SA 3 + SA 4)				103.797,12	165.700	-61.902,88
<b>UA 511</b>	<b>Familienberatung</b>	<b>RA2020</b>	<b>VA2020</b>	<b>Differenz</b>	<b>RA2020</b>	<b>VA2020</b>	<b>Differenz</b>
		Ergebnisrechnung			Finanzierungsrechnung		
SA 0 / SA 1	(0) Nettoergebnis (21 - 22) / Saldo (1) Geldfluss aus der operativen Gebarung (31 - 32)	0,00	-500	500,00	0,00	-500	500,00
SA 00	Nettoergebnis nach Zuweisung und Entnahmen von Haushaltsrücklagen (SA 0 +/- SU 23)	0,00	-500	500,00			
SA 2	Saldo (2) Geldfluss aus der investiven Gebarung (33 - 34)				0,00	0	0,00
SA 3	Saldo (3) Nettofinanzierungssaldo (SA 1 + SA 2)				0,00	-500	500,00
SA 4	Saldo (4) Geldfluss aus der Finanzierungstätigkeit (35 - 36)				0,00	0	0,00
SA 5	Saldo (5) Geldfluss aus der voranschlagswirksamen Gebarung (SA 3 + SA 4)				0,00	-500	500,00

Ansatz 5110 Konto	Familienberatung	RA2020	VA2020	Differenz	RA2020	VA2020	Differenz
		Ergebnisrechnung			Finanzierungsrechnung		
<b>Operative Gebarung</b>							
<b>SU 21 / SU 31</b>	<b>Summe Erträge / Einzahlungen operative Gebarung</b>	<b>0,00</b>	<b>0</b>	<b>0,00</b>	<b>0,00</b>	<b>0</b>	<b>0,00</b>
5110 413400	Handelswaren zur unentgeltlichen Weitergabe	0,00	100	-100,00	0,00	100	-100,00
5110 457000	Druckwerke	0,00	100	-100,00	0,00	100	-100,00
5110 458000	Mittel zur ärztlichen Betreuung und Gesundheitsvorsorge	0,00	100	-100,00	0,00	100	-100,00
5110 618000	Instandhaltung von sonstigen Anlagen	0,00	100	-100,00	0,00	100	-100,00
5110 728000	Entgelte für sonstige Leistungen	0,00	100	-100,00	0,00	100	-100,00
<b>SU 22 / SU 32</b>	<b>Summe Aufwendungen / Auszahlungen operative Gebarung</b>	<b>0,00</b>	<b>500</b>	<b>-500,00</b>	<b>0,00</b>	<b>500</b>	<b>-500,00</b>
<b>SA 0 / SA 1</b>	<b>(0) Nettoergebnis (21 - 22) / Saldo (1) Geldfluss aus der operativen Gebarung (31 - 32)</b>	<b>0,00</b>	<b>-500</b>	<b>500,00</b>	<b>0,00</b>	<b>-500</b>	<b>500,00</b>
<b>SU 23</b>	<b>Summe Haushaltsrücklagen</b>	<b>0,00</b>	<b>0</b>	<b>0,00</b>			
<b>SA 00</b>	<b>Nettoergebnis nach Zuweisung und Entnahmen von Haushaltsrücklagen (SA 0 +/- SU 23)</b>	<b>0,00</b>	<b>-500</b>	<b>500,00</b>			
<b>Investive Gebarung</b>							
<b>SU 33</b>	<b>Summe Einzahlungen investive Gebarung</b>				<b>0,00</b>	<b>0</b>	<b>0,00</b>
<b>SU 34</b>	<b>Summe Auszahlungen investive Gebarung</b>				<b>0,00</b>	<b>0</b>	<b>0,00</b>
<b>SA 2</b>	<b>Saldo (2) Geldfluss aus der investiven Gebarung (33 - 34)</b>				<b>0,00</b>	<b>0</b>	<b>0,00</b>
<b>SA 3</b>	<b>Saldo (3) Nettofinanzierungssaldo (SA 1 + SA 2)</b>				<b>0,00</b>	<b>-500</b>	<b>500,00</b>
<b>Finanzierungstätigkeit</b>							
<b>SU 35</b>	<b>Summe Einzahlungen aus der Finanzierungstätigkeit</b>				<b>0,00</b>	<b>0</b>	<b>0,00</b>
<b>SU 36</b>	<b>Summe Auszahlungen aus der Finanzierungstätigkeit</b>				<b>0,00</b>	<b>0</b>	<b>0,00</b>
<b>SA 4</b>	<b>Saldo (4) Geldfluss aus der Finanzierungstätigkeit (35 - 36)</b>				<b>0,00</b>	<b>0</b>	<b>0,00</b>
<b>SA 5</b>	<b>Saldo (5) Geldfluss aus der voranschlagswirksamen Gebarung (SA 3 + SA 4)</b>				<b>0,00</b>	<b>-500</b>	<b>500,00</b>
<b>UA 512</b>	<b>Sonstige medizinische Beratung und Betreuung</b>	<b>RA2020</b>	<b>VA2020</b>	<b>Differenz</b>	<b>RA2020</b>	<b>VA2020</b>	<b>Differenz</b>
		<b>Ergebnisrechnung</b>			<b>Finanzierungsrechnung</b>		
<b>SA 0 / SA 1</b>	<b>(0) Nettoergebnis (21 - 22) / Saldo (1) Geldfluss aus der operativen Gebarung (31 - 32)</b>	<b>-5.860,10</b>	<b>65.600</b>	<b>-71.460,10</b>	<b>-2.755,89</b>	<b>65.600</b>	<b>-68.355,89</b>
<b>SA 00</b>	<b>Nettoergebnis nach Zuweisung und Entnahmen von Haushaltsrücklagen (SA 0 +/- SU 23)</b>	<b>-5.860,10</b>	<b>65.600</b>	<b>-71.460,10</b>			
<b>SA 2</b>	<b>Saldo (2) Geldfluss aus der investiven Gebarung (33 - 34)</b>				<b>0,00</b>	<b>0</b>	<b>0,00</b>
<b>SA 3</b>	<b>Saldo (3) Nettofinanzierungssaldo (SA 1 + SA 2)</b>				<b>-2.755,89</b>	<b>65.600</b>	<b>-68.355,89</b>
<b>SA 4</b>	<b>Saldo (4) Geldfluss aus der Finanzierungstätigkeit (35 - 36)</b>				<b>0,00</b>	<b>0</b>	<b>0,00</b>
<b>SA 5</b>	<b>Saldo (5) Geldfluss aus der voranschlagswirksamen Gebarung (SA 3 + SA 4)</b>				<b>-2.755,89</b>	<b>65.600</b>	<b>-68.355,89</b>



Ansatz 5120 Konto	Sonstige medizinische Beratung und Betreuung	RA2020	VA2020	Differenz	RA2020	VA2020	Differenz
		Ergebnisrechnung			Finanzierungsrechnung		
<b>Operative Gebarung</b>							
5120 816000	Kostenbeiträge (-Ersätze) für sonstige Leistungen	130.337,95	300.200	-169.862,05	130.504,88	300.200	-169.695,12
<b>SU 21 / SU 31</b>	<b>Summe Erträge / Einzahlungen operative Gebarung</b>	<b>130.337,95</b>	<b>300.200</b>	<b>-169.862,05</b>	<b>130.504,88</b>	<b>300.200</b>	<b>-169.695,12</b>
5120 400000	Geringwertige Wirtschaftsgüter (GWG)	0,00	500	-500,00	0,00	500	-500,00
5120 456000	Schreib-, Zeichen- und sonstige Büromittel	0,00	200	-200,00	0,00	200	-200,00
5120 458000	Mittel zur ärztlichen Betreuung und Gesundheitsvorsorge	104.248,24	201.000	-96.751,76	101.310,96	201.000	-99.689,04
5120 459000	Sonstige Verbrauchsgüter	0,00	200	-200,00	0,00	200	-200,00
5120 621000	Sonstige Transporte	0,00	200	-200,00	0,00	200	-200,00
5120 728000	Entgelte für sonstige Leistungen	11.924,05	9.500	2.424,05	11.924,05	9.500	2.424,05
5120 751001	Transfers an Länder, Landesfonds u. -kammern	17.025,76	18.000	-974,24	17.025,76	18.000	-974,24
5120 755000	Transfers an Unternehmen (ohne Finanzunternehmen) und andere	0,00	1.000	-1.000,00	0,00	1.000	-1.000,00
5120 757000	Transfers an private Organisationen ohne Erwerbszweck	3.000,00	3.000	0,00	3.000,00	3.000	0,00
5120 768000	Sonstige Transfers an private Haushalte	0,00	1.000	-1.000,00	0,00	1.000	-1.000,00
<b>SU 22 / SU 32</b>	<b>Summe Aufwendungen / Auszahlungen operative Gebarung</b>	<b>136.198,05</b>	<b>234.600</b>	<b>-98.401,95</b>	<b>133.260,77</b>	<b>234.600</b>	<b>-101.339,23</b>
<b>SA 0 / SA 1</b>	<b>(0) Nettoergebnis (21 - 22) / Saldo (1) Geldfluss aus der operativen Gebarung (31 - 32)</b>	<b>-5.860,10</b>	<b>65.600</b>	<b>-71.460,10</b>	<b>-2.755,89</b>	<b>65.600</b>	<b>-68.355,89</b>
<b>SU 23</b>	<b>Summe Haushaltsrücklagen</b>	<b>0,00</b>	<b>0</b>	<b>0,00</b>			
<b>SA 00</b>	<b>Nettoergebnis nach Zuweisung und Entnahmen von Haushaltsrücklagen (SA 0 +/- SU 23)</b>	<b>-5.860,10</b>	<b>65.600</b>	<b>-71.460,10</b>			
<b>Investive Gebarung</b>							
<b>SU 33</b>	<b>Summe Einzahlungen investive Gebarung</b>				<b>0,00</b>	<b>0</b>	<b>0,00</b>
<b>SU 34</b>	<b>Summe Auszahlungen investive Gebarung</b>				<b>0,00</b>	<b>0</b>	<b>0,00</b>
<b>SA 2</b>	<b>Saldo (2) Geldfluss aus der investiven Gebarung (33 - 34)</b>				<b>0,00</b>	<b>0</b>	<b>0,00</b>
<b>SA 3</b>	<b>Saldo (3) Nettofinanzierungssaldo (SA 1 + SA 2)</b>				<b>-2.755,89</b>	<b>65.600</b>	<b>-68.355,89</b>
<b>Finanzierungstätigkeit</b>							
<b>SU 35</b>	<b>Summe Einzahlungen aus der Finanzierungstätigkeit</b>				<b>0,00</b>	<b>0</b>	<b>0,00</b>
<b>SU 36</b>	<b>Summe Auszahlungen aus der Finanzierungstätigkeit</b>				<b>0,00</b>	<b>0</b>	<b>0,00</b>
<b>SA 4</b>	<b>Saldo (4) Geldfluss aus der Finanzierungstätigkeit (35 - 36)</b>				<b>0,00</b>	<b>0</b>	<b>0,00</b>
<b>SA 5</b>	<b>Saldo (5) Geldfluss aus der voranschlagswirksamen Gebarung (SA 3 + SA 4)</b>				<b>-2.755,89</b>	<b>65.600</b>	<b>-68.355,89</b>

UA 516	Schulgesundheitsdienst	RA2020	VA2020	Differenz	RA2020	VA2020	Differenz
		Ergebnisrechnung			Finanzierungsrechnung		
SA 0 / SA 1	(0) Nettoergebnis (21 - 22) / Saldo (1) Geldfluss aus der operativen Gebarung (31 - 32)	103.148,17	100.600	2.548,17	103.961,08	100.800	3.161,08
SA 00	Nettoergebnis nach Zuweisung und Entnahmen von Haushaltsrücklagen (SA 0 +/- SU 23)	103.148,17	100.600	2.548,17			
SA 2	Saldo (2) Geldfluss aus der investiven Gebarung (33 - 34)				-65,33	-200	134,67
SA 3	Saldo (3) Nettofinanzierungssaldo (SA 1 + SA 2)				103.895,75	100.600	3.295,75
SA 4	Saldo (4) Geldfluss aus der Finanzierungstätigkeit (35 - 36)				2.657,26	0	2.657,26
SA 5	Saldo (5) Geldfluss aus der voranschlagswirksamen Gebarung (SA 3 + SA 4)				106.553,01	100.600	5.953,01

Ansatz 5160 Konto	Schulgesundheitsdienst	RA2020	VA2020	Differenz	RA2020	VA2020	Differenz
		Ergebnisrechnung			Finanzierungsrechnung		
<b>Operative Gebarung</b>							
5160 816009	Kostenbeiträge (-Ersätze) für sonstige Leistungen - intern - Schulärztlicher Dienst	104.125,08	105.300	-1.174,92	104.125,08	105.300	-1.174,92
<b>SU 21 / SU 31</b>	<b>Summe Erträge / Einzahlungen operative Gebarung</b>	<b>104.125,08</b>	<b>105.300</b>	<b>-1.174,92</b>	<b>104.125,08</b>	<b>105.300</b>	<b>-1.174,92</b>
5160 400000	Geringwertige Wirtschaftsgüter (GWG)	170,00	200	-30,00	0,00	200	-200,00
5160 456000	Schreib-, Zeichen- und sonstige Büromittel	0,00	200	-200,00	0,00	200	-200,00
5160 457000	Druckwerke	0,00	200	-200,00	0,00	200	-200,00
5160 458000	Mittel zur ärztlichen Betreuung und Gesundheitsvorsorge	0,00	200	-200,00	0,00	200	-200,00
5160 459000	Sonstige Verbrauchsgüter	0,00	200	-200,00	0,00	200	-200,00
5160 618000	Instandhaltung von sonstigen Anlagen	0,00	1.000	-1.000,00	0,00	1.000	-1.000,00
5160 680700	Planmäßige Abschreibung - Amts-, Betriebs- und Geschäftsausstattung	576,91	200	376,91			
5160 700089	Miet- und Pachtaufwand - intern - Schulen	72,00	900	-828,00	54,00	900	-846,00
5160 700369	Miet- und Pachtaufwand - intern - Schulen 5/FS	158,00	600	-442,00	110,00	600	-490,00
5160 728000	Entgelte für sonstige Leistungen	0,00	1.000	-1.000,00	0,00	1.000	-1.000,00
<b>SU 22 / SU 32</b>	<b>Summe Aufwendungen / Auszahlungen operative Gebarung</b>	<b>976,91</b>	<b>4.700</b>	<b>-3.723,09</b>	<b>164,00</b>	<b>4.500</b>	<b>-4.336,00</b>
<b>SA 0 / SA 1</b>	<b>(0) Nettoergebnis (21 - 22) / Saldo (1) Geldfluss aus der operativen Gebarung (31 - 32)</b>	<b>103.148,17</b>	<b>100.600</b>	<b>2.548,17</b>	<b>103.961,08</b>	<b>100.800</b>	<b>3.161,08</b>
<b>SU 23</b>	<b>Summe Haushaltsrücklagen</b>	<b>0,00</b>	<b>0</b>	<b>0,00</b>			
<b>SA 00</b>	<b>Nettoergebnis nach Zuweisung und Entnahmen von Haushaltsrücklagen (SA 0 +/- SU 23)</b>	<b>103.148,17</b>	<b>100.600</b>	<b>2.548,17</b>			
<b>Investive Gebarung</b>							
<b>SU 33</b>	<b>Summe Einzahlungen investive Gebarung</b>				<b>0,00</b>	<b>0</b>	<b>0,00</b>
5160 042000	Amts-, Betriebs- und Geschäftsausstattung				0,00	200	-200,00
5160 042220	Amts-, Betriebs- und Geschäftsausstattung				65,33	0	65,33
<b>SU 34</b>	<b>Summe Auszahlungen investive Gebarung</b>				<b>65,33</b>	<b>200</b>	<b>-134,67</b>
<b>SA 2</b>	<b>Saldo (2) Geldfluss aus der investiven Gebarung (33 - 34)</b>				<b>-65,33</b>	<b>-200</b>	<b>134,67</b>
<b>SA 3</b>	<b>Saldo (3) Nettofinanzierungssaldo (SA 1 + SA 2)</b>				<b>103.895,75</b>	<b>100.600</b>	<b>3.295,75</b>
<b>Finanzierungstätigkeit</b>							
5160 346100	Investitionsdarlehen von Finan zunternehmen				2.657,26	0	2.657,26
<b>SU 35</b>	<b>Summe Einzahlungen aus der Finanzierungstätigkeit</b>				<b>2.657,26</b>	<b>0</b>	<b>2.657,26</b>
<b>SU 36</b>	<b>Summe Auszahlungen aus der Finanzierungstätigkeit</b>				<b>0,00</b>	<b>0</b>	<b>0,00</b>
<b>SA 4</b>	<b>Saldo (4) Geldfluss aus der Finanzierungstätigkeit (35 - 36)</b>				<b>2.657,26</b>	<b>0</b>	<b>2.657,26</b>
<b>SA 5</b>	<b>Saldo (5) Geldfluss aus der voranschlagswirksamen Gebarung (SA 3 + SA 4)</b>				<b>106.553,01</b>	<b>100.600</b>	<b>5.953,01</b>

A 52	Umweltschutz	RA2020	VA2020	Differenz	RA2020	VA2020	Differenz
		Ergebnisrechnung			Finanzierungsrechnung		
SA 0 / SA 1	(0) Nettoergebnis (21 - 22) / Saldo (1) Geldfluss aus der operativen Gebarung (31 - 32)	-234.930,98	-340.000	105.069,02	-77.606,52	-175.700	98.093,48
SA 00	Nettoergebnis nach Zuweisung und Entnahmen von Haushaltsrücklagen (SA 0 +/- SU 23)	-234.930,98	-340.000	105.069,02			
SA 2	Saldo (2) Geldfluss aus der investiven Gebarung (33 - 34)				-137.099,14	-161.900	24.800,86
SA 3	Saldo (3) Nettofinanzierungssaldo (SA 1 + SA 2)				-214.705,66	-337.600	122.894,34
SA 4	Saldo (4) Geldfluss aus der Finanzierungstätigkeit (35 - 36)				-61.351,75	-61.400	48,25
SA 5	Saldo (5) Geldfluss aus der voranschlagswirksamen Gebarung (SA 3 + SA 4)				-276.057,41	-399.000	122.942,59
UA 520	Natur- und Landschaftsschutz	RA2020	VA2020	Differenz	RA2020	VA2020	Differenz
		Ergebnisrechnung			Finanzierungsrechnung		
SA 0 / SA 1	(0) Nettoergebnis (21 - 22) / Saldo (1) Geldfluss aus der operativen Gebarung (31 - 32)	-229.224,34	-263.400	34.175,66	-75.825,38	-100.700	24.874,62
SA 00	Nettoergebnis nach Zuweisung und Entnahmen von Haushaltsrücklagen (SA 0 +/- SU 23)	-229.224,34	-263.400	34.175,66			
SA 2	Saldo (2) Geldfluss aus der investiven Gebarung (33 - 34)				-133.963,84	-158.100	24.136,16
SA 3	Saldo (3) Nettofinanzierungssaldo (SA 1 + SA 2)				-209.789,22	-258.800	49.010,78
SA 4	Saldo (4) Geldfluss aus der Finanzierungstätigkeit (35 - 36)				-1.565,48	-1.600	34,52
SA 5	Saldo (5) Geldfluss aus der voranschlagswirksamen Gebarung (SA 3 + SA 4)				-211.354,70	-260.400	49.045,30
Ansatz 5200 Konto	Natur- und Landschaftsschutz	RA2020	VA2020	Differenz	RA2020	VA2020	Differenz
		Ergebnisrechnung			Finanzierungsrechnung		
<b>Operative Gebarung</b>							
5200 813000	Erträge aus der Auflösung von Investitionszuschüssen (Kapitaltransfers)	0,00	800	-800,00			
5200 861001	Transfers von Ländern, Landesfonds u. -kammern	0,00	13.000	-13.000,00	0,00	13.000	-13.000,00
5200 864000	Transfers von Unternehmen (ohne Finanzunternehmen) und andere	0,00	100	-100,00	0,00	100	-100,00
5200 867000	Transfers von privaten Organisationen ohne Erwerbszweck	0,00	100	-100,00	0,00	100	-100,00
<b>SU 21 / SU 31</b>	<b>Summe Erträge / Einzahlungen operative Gebarung</b>	<b>0,00</b>	<b>14.000</b>	<b>-14.000,00</b>	<b>0,00</b>	<b>13.200</b>	<b>-13.200,00</b>
5200 400000	Geringwertige Wirtschaftsgüter (GWG)	0,00	900	-900,00	0,00	900	-900,00
5200 400200	Geringwertige Wirtschaftsgüter (GWG)	0,00	100	-100,00	0,00	100	-100,00
5200 413000	Handelswaren zur entgeltlichen Weitergabe	0,00	100	-100,00	0,00	100	-100,00
5200 413200	Handelswaren	0,00	100	-100,00	0,00	100	-100,00
5200 413400	Handelswaren zur unentgeltlichen Weitergabe	0,00	300	-300,00	0,00	300	-300,00
5200 413420	Handelswaren zur unentgeltlichen Weitergabe	0,00	100	-100,00	0,00	100	-100,00
5200 457000	Druckwerke	0,00	700	-700,00	0,00	700	-700,00
5200 457200	Druckwerke	0,00	100	-100,00	0,00	100	-100,00
5200 459000	Sonstige Verbrauchsgüter	0,00	300	-300,00	0,00	300	-300,00
5200 459200	Sonstige Verbrauchsgüter	0,00	700	-700,00	0,00	700	-700,00
5200 613000	Instandhaltung von sonstigen Grundstückseinrichtungen	0,00	1.000	-1.000,00	0,00	1.000	-1.000,00

Ansatz 5200 Konto	Natur- und Landschaftsschutz	RA2020	VA2020	Differenz	RA2020	VA2020	Differenz
		Ergebnisrechnung			Finanzierungsrechnung		
5200 614000	Instandhaltung von Gebäuden und Bauten	0,00	800	-800,00	0,00	800	-800,00
5200 615000	Instandhaltung von Kulturgütern	0,00	1.000	-1.000,00	0,00	1.000	-1.000,00
5200 618000	Instandhaltung von sonstigen Anlagen	0,00	1.000	-1.000,00	0,00	1.000	-1.000,00
5200 618200	Instandhaltung von sonstigen Anlagen	0,00	500	-500,00	0,00	500	-500,00
5200 620000	Transporte durch die Bahn	0,00	500	-500,00	0,00	500	-500,00
5200 620200	Transporte durch die Bahn	0,00	100	-100,00	0,00	100	-100,00
5200 621000	Sonstige Transporte	0,00	500	-500,00	0,00	500	-500,00
5200 621200	Sonstige Transporte	3.740,00	400	3.340,00	3.740,00	400	3.340,00
5200 640200	Rechts- und Beratungsaufwand	0,00	100	-100,00	0,00	100	-100,00
5200 650000	Zinsen für Finanzschulden - Inland	280,40	300	-19,60	280,40	300	-19,60
5200 670000	Versicherungen	712,70	800	-87,30	712,70	800	-87,30
5200 680300	Planmäßige Abschreibung - Gebäude und Bauten	0,00	5.000	-5.000,00			
5200 680500	Planmäßige Abschreibung - Sonderanlagen	74,76	100	-25,24			
5200 680700	Planmäßige Abschreibung - Amts-, Betriebs- und Geschäftsausstattung	431,38	400	31,38			
5200 700000	Miet- und Pacht Aufwand	451,20	1.800	-1.348,80	300,00	1.800	-1.500,00
5200 700200	Miet- und Pacht Aufwand	27.604,91	26.100	1.504,91	27.098,91	26.100	998,91
5200 700269	Miet- und Pacht Aufwand - intern - Bambergssäe	0,00	100	-100,00	0,00	100	-100,00
5200 710000	Öffentliche Abgaben, ohne Gebühren gem. FAG	0,00	300	-300,00	0,00	300	-300,00
5200 710210	Öffentliche Abgaben, ohne Gebühren gem. FAG	0,00	100	-100,00	0,00	100	-100,00
5200 723200	Amtspauschalien und Repräsentationsausgaben (Ref.)	500,00	800	-300,00	0,00	800	-800,00
5200 726200	Mitgliedsbeiträge an Institutionen	0,00	100	-100,00	0,00	100	-100,00
5200 728000	Entgelte für sonstige Leistungen	5.567,02	3.000	2.567,02	5.567,02	3.000	2.567,02
5200 728009	Entgelte für sonstige Leistungen - intern - Wirtschaftshof	1.921,50	7.000	-5.078,50	1.921,50	7.000	-5.078,50
5200 728039	Entgelte für sonstige Leistungen - intern - Stadtgrün	0,00	500	-500,00	0,00	500	-500,00
5200 728109	Entgelte für sonstige Leistungen - intern - Wirtschaftshof	0,00	400	-400,00	0,00	400	-400,00
5200 728120	Entgelte für sonstige Leistungen - Überprüfungen	156,00	100	56,00	156,00	100	56,00
5200 728139	Entgelte für sonstige Leistungen - intern - Stadtgrün	0,00	1.000	-1.000,00	0,00	1.000	-1.000,00
5200 728200	Entgelte für sonstige Leistungen	9.879,84	15.000	-5.120,16	6.842,70	15.000	-8.157,30
5200 728209	Entgelte für sonstige Leistungen - intern - Wirtschaftshof	732,00	4.000	-3.268,00	732,00	4.000	-3.268,00
5200 755000	Transfers an Unternehmen (ohne Finanzunternehmen) und andere	0,00	2.600	-2.600,00	0,00	2.600	-2.600,00
5200 755200	Transfers an Unternehmen (ohne Finanzunternehmen) und andere	0,00	100	-100,00	0,00	100	-100,00
5200 757100	Transfers an private Organisationen ohne Erwerbszweck	21.870,00	16.000	5.870,00	7.170,00	16.000	-8.830,00
5200 757200	Transfers an private Organisationen ohne Erwerbszweck	19.500,00	19.500	0,00	19.500,00	19.500	0,00
5200 768000	Sonstige lfd. Transfers an private Haushalte	1.804,15	5.000	-3.195,85	1.804,15	5.000	-3.195,85
5200 775000	Kap. Transfers an Unternehmungen	4.574,68	22.600	-18.025,32			
5200 775200	Kap. Transfers an Unternehmungen	0,00	100	-100,00			
5200 777000	Kap. Transfers an priv. Organisationen ohne Erwerbszweck	0,00	14.600	-14.600,00			
5200 777200	Kap. Transfers an priv. Organisationen ohne Erwerbszweck	0,00	100	-100,00			
5200 778000	Kap. Transfers an private Haushalte	129.423,80	120.600	8.823,80			

Ansatz 5200 Konto	Natur- und Landschaftsschutz	RA2020	VA2020	Differenz	RA2020	VA2020	Differenz
		Ergebnisrechnung			Finanzierungsrechnung		
SU 22 / SU 32	Summe Aufwendungen / Auszahlungen operative Gebarung	229.224,34	277.400	-48.175,66	75.825,38	113.900	-38.074,62
SA 0 / SA 1	(0) Nettoergebnis (21 - 22) / Saldo (1) Geldfluss aus der operativen Gebarung (31 - 32)	-229.224,34	-263.400	34.175,66	-75.825,38	-100.700	24.874,62
SU 23	Summe Haushaltsrücklagen	0,00	0	0,00			
SA 00	Nettoergebnis nach Zuweisung und Entnahmen von Haushaltsrücklagen (SA 0 +/- SU 23)	-229.224,34	-263.400	34.175,66			
<b>Investive Gebarung</b>							
5200 305000	Kapitaltransfers von Unternehmen (ohne Finanzunternehmen)				0,00	100	-100,00
SU 33	Summe Einzahlungen investive Gebarung				0,00	100	-100,00
5200 042200	Amts-, Betriebs- und Geschäftsausstattung				0,00	100	-100,00
5200 070200	Aktivierungsfähige Rechte				0,00	100	-100,00
5200 775000	Kap.Transfers an Unternehmungen				4.574,68	22.600	-18.025,32
5200 775200	Kap.Transfers an Unternehmungen				0,00	100	-100,00
5200 777000	Kap.Transfers an priv. Organisationen ohne Erwerbszweck				0,00	14.600	-14.600,00
5200 777200	Kap.Transfers an priv. Organisationen ohne Erwerbszweck				0,00	100	-100,00
5200 778000	Kap.Transfers an private Haushalte				129.389,16	120.600	8.789,16
SU 34	Summe Auszahlungen investive Gebarung				133.963,84	158.200	-24.236,16
SA 2	Saldo (2) Geldfluss aus der investiven Gebarung (33 - 34)				-133.963,84	-158.100	24.136,16
SA 3	Saldo (3) Nettofinanzierungssaldo (SA 1 + SA 2)				-209.789,22	-258.800	49.010,78
<b>Finanzierungstätigkeit</b>							
SU 35	Summe Einzahlungen aus der Finanzierungstätigkeit				0,00	0	0,00
5200 346000	Investitionsdarlehen (Tilgung) - Finanzunternehmungen				0,00	1.600	-1.600,00
5200 346100	Investitionsdarlehen von Finanzunternehmen				1.565,48	0	1.565,48
SU 36	Summe Auszahlungen aus der Finanzierungstätigkeit				1.565,48	1.600	-34,52
SA 4	Saldo (4) Geldfluss aus der Finanzierungstätigkeit (35 - 36)				-1.565,48	-1.600	34,52
SA 5	Saldo (5) Geldfluss aus der voranschlagswirksamen Gebarung (SA 3 + SA 4)				-211.354,70	-260.400	49.045,30
<b>UA 521</b>							
UA 521	Reinhaltung der Gewässer	RA2020	VA2020	Differenz	RA2020	VA2020	Differenz
		Ergebnisrechnung			Finanzierungsrechnung		
SA 0 / SA 1	(0) Nettoergebnis (21 - 22) / Saldo (1) Geldfluss aus der operativen Gebarung (31 - 32)	4.565,02	-2.400	6.965,02	3.966,74	-2.200	6.166,74
SA 00	Nettoergebnis nach Zuweisung und Entnahmen von Haushaltsrücklagen (SA 0 +/- SU 23)	4.565,02	-2.400	6.965,02			
SA 2	Saldo (2) Geldfluss aus der investiven Gebarung (33 - 34)				0,00	0	0,00
SA 3	Saldo (3) Nettofinanzierungssaldo (SA 1 + SA 2)				3.966,74	-2.200	6.166,74
SA 4	Saldo (4) Geldfluss aus der Finanzierungstätigkeit (35 - 36)				0,00	0	0,00
SA 5	Saldo (5) Geldfluss aus der voranschlagswirksamen Gebarung (SA 3 + SA 4)				3.966,74	-2.200	6.166,74

Ansatz 5210 Konto	Reinhaltung der Gewässer	RA2020	VA2020	Differenz	RA2020	VA2020	Differenz
		Ergebnisrechnung			Finanzierungsrechnung		
<b>Operative Gebarung</b>							
5210 816000	Kostenbeiträge (-Ersätze) für sonstige Leistungen	4.831,40	4.600	231,40	4.142,90	4.600	-457,10
<b>SU 21 / SU 31</b>	<b>Summe Erträge / Einzahlungen operative Gebarung</b>	<b>4.831,40</b>	<b>4.600</b>	<b>231,40</b>	<b>4.142,90</b>	<b>4.600</b>	<b>-457,10</b>
5210 400000	Geringwertige Wirtschaftsgüter (GWG)	0,00	100	-100,00	0,00	100	-100,00
5210 455000	Chemische und sonstige artverwandte Mittel	0,00	100	-100,00	0,00	100	-100,00
5210 459000	Sonstige Verbrauchsgüter	0,00	100	-100,00	0,00	100	-100,00
5210 640000	Rechts- und Beratungsaufwand	0,00	4.600	-4.600,00	0,00	4.600	-4.600,00
5210 680700	Planmäßige Abschreibung - Amts-, Betriebs- und Geschäftsausstattung	90,22	100	-9,78			
5210 690800	Abschreibung von Forderungen (Schadensfälle)	0,00	100	-100,00			
5210 710000	Öffentliche Abgaben, ohne Gebühren gem. FAG	0,00	100	-100,00	0,00	100	-100,00
5210 724100	Reisegebühren (einschl. Km-Geld)	176,16	600	-423,84	176,16	600	-423,84
5210 728000	Entgelte für sonstige Leistungen	0,00	200	-200,00	0,00	200	-200,00
5210 728100	Entgelte für sonstige Leistungen - 2.5210.817000	0,00	1.000	-1.000,00	0,00	1.000	-1.000,00
<b>SU 22 / SU 32</b>	<b>Summe Aufwendungen / Auszahlungen operative Gebarung</b>	<b>266,38</b>	<b>7.000</b>	<b>-6.733,62</b>	<b>176,16</b>	<b>6.800</b>	<b>-6.623,84</b>
<b>SA 0 / SA 1</b>	<b>(0) Nettoergebnis (21 - 22) / Saldo (1) Geldfluss aus der operativen Gebarung (31 - 32)</b>	<b>4.565,02</b>	<b>-2.400</b>	<b>6.965,02</b>	<b>3.966,74</b>	<b>-2.200</b>	<b>6.166,74</b>
<b>SU 23</b>	<b>Summe Haushaltsrücklagen</b>	<b>0,00</b>	<b>0</b>	<b>0,00</b>			
<b>SA 00</b>	<b>Nettoergebnis nach Zuweisung und Entnahmen von Haushaltsrücklagen (SA 0 +/- SU 23)</b>	<b>4.565,02</b>	<b>-2.400</b>	<b>6.965,02</b>			
<b>Investive Gebarung</b>							
<b>SU 33</b>	<b>Summe Einzahlungen investive Gebarung</b>				<b>0,00</b>	<b>0</b>	<b>0,00</b>
<b>SU 34</b>	<b>Summe Auszahlungen investive Gebarung</b>				<b>0,00</b>	<b>0</b>	<b>0,00</b>
<b>SA 2</b>	<b>Saldo (2) Geldfluss aus der investiven Gebarung (33 - 34)</b>				<b>0,00</b>	<b>0</b>	<b>0,00</b>
<b>SA 3</b>	<b>Saldo (3) Nettofinanzierungssaldo (SA 1 + SA 2)</b>				<b>3.966,74</b>	<b>-2.200</b>	<b>6.166,74</b>
<b>Finanzierungstätigkeit</b>							
<b>SU 35</b>	<b>Summe Einzahlungen aus der Finanzierungstätigkeit</b>				<b>0,00</b>	<b>0</b>	<b>0,00</b>
<b>SU 36</b>	<b>Summe Auszahlungen aus der Finanzierungstätigkeit</b>				<b>0,00</b>	<b>0</b>	<b>0,00</b>
<b>SA 4</b>	<b>Saldo (4) Geldfluss aus der Finanzierungstätigkeit (35 - 36)</b>				<b>0,00</b>	<b>0</b>	<b>0,00</b>
<b>SA 5</b>	<b>Saldo (5) Geldfluss aus der voranschlagswirksamen Gebarung (SA 3 + SA 4)</b>				<b>3.966,74</b>	<b>-2.200</b>	<b>6.166,74</b>

UA 522	Reinhaltung der Luft	RA2020	VA2020	Differenz	RA2020	VA2020	Differenz
		Ergebnisrechnung			Finanzierungsrechnung		
SA 0 / SA 1	(0) Nettoergebnis (21 - 22) / Saldo (1) Geldfluss aus der operativen Gebarung (31 - 32)	-12.926,53	-17.000	4.073,47	-12.915,69	-20.000	7.084,31
SA 00	Nettoergebnis nach Zuweisung und Entnahmen von Haushaltsrücklagen (SA 0 +/- SU 23)	-12.926,53	-17.000	4.073,47			
SA 2	Saldo (2) Geldfluss aus der investiven Gebarung (33 - 34)				0,00	-100	100,00
SA 3	Saldo (3) Nettofinanzierungssaldo (SA 1 + SA 2)				-12.915,69	-20.100	7.184,31
SA 4	Saldo (4) Geldfluss aus der Finanzierungstätigkeit (35 - 36)				0,00	0	0,00
SA 5	Saldo (5) Geldfluss aus der voranschlagswirksamen Gebarung (SA 3 + SA 4)				-12.915,69	-20.100	7.184,31



Ansatz 5220 Konto	Reinhaltung der Luft	RA2020	VA2020	Differenz	RA2020	VA2020	Differenz
		Ergebnisrechnung			Finanzierungsrechnung		
<b>Operative Gebarung</b>							
5220 813000	Erträge aus der Auflösung von Investitionszuschüssen (Kapitaltransfers)	0,00	3.000	-3.000,00			
<b>SU 21 / SU 31</b>	<b>Summe Erträge / Einzahlungen operative Gebarung</b>	<b>0,00</b>	<b>3.000</b>	<b>-3.000,00</b>	<b>0,00</b>	<b>0</b>	<b>0,00</b>
5220 400000	Geringwertige Wirtschaftsgüter (GWG)	13,01	100	-86,99	2,17	100	-97,83
5220 400200	Geringwertige Wirtschaftsgüter (GWG)	0,00	100	-100,00	0,00	100	-100,00
5220 413400	Handelswaren zur unentgeltlichen Weitergabe	389,96	100	289,96	389,96	100	289,96
5220 457000	Druckwerke	0,00	100	-100,00	0,00	100	-100,00
5220 459100	Sonstige Verbrauchsgüter	0,00	100	-100,00	0,00	100	-100,00
5220 600000	Energiebezüge - Strom	1.142,06	1.500	-357,94	1.142,06	1.500	-357,94
5220 621100	Sonstige Transporte	0,00	100	-100,00	0,00	100	-100,00
5220 700079	Miet- und Pachtaufwand - intern - Grundbenützung	0,00	100	-100,00	0,00	100	-100,00
5220 700100	Miet- und Pachtaufwand	0,00	100	-100,00	0,00	100	-100,00
5220 710010	Öffentliche Abgaben, ohne Gebühren gem. FAG	0,00	100	-100,00	0,00	100	-100,00
5220 726000	Mitgliedsbeiträge an Institutionen	10.995,60	12.000	-1.004,40	10.995,60	12.000	-1.004,40
5220 728000	Entgelte für sonstige Leistungen	0,00	100	-100,00	0,00	100	-100,00
5220 728039	Entgelte für sonstige Leistungen - intern - Stadtgrün	0,00	100	-100,00	0,00	100	-100,00
5220 728100	Entgelte für sonstige Leistungen	385,90	3.800	-3.414,10	385,90	3.800	-3.414,10
5220 728109	Entgelte für sonstige Leistungen - intern - Wirtschaftshof	0,00	1.500	-1.500,00	0,00	1.500	-1.500,00
5220 757000	Transfers an private Organisationen ohne Erwerbszweck	0,00	100	-100,00	0,00	100	-100,00
<b>SU 22 / SU 32</b>	<b>Summe Aufwendungen / Auszahlungen operative Gebarung</b>	<b>12.926,53</b>	<b>20.000</b>	<b>-7.073,47</b>	<b>12.915,69</b>	<b>20.000</b>	<b>-7.084,31</b>
<b>SA 0 / SA 1</b>	<b>(0) Nettoergebnis (21 - 22) / Saldo (1) Geldfluss aus der operativen Gebarung (31 - 32)</b>	<b>-12.926,53</b>	<b>-17.000</b>	<b>4.073,47</b>	<b>-12.915,69</b>	<b>-20.000</b>	<b>7.084,31</b>
<b>SU 23</b>	<b>Summe Haushaltsrücklagen</b>	<b>0,00</b>	<b>0</b>	<b>0,00</b>			
<b>SA 00</b>	<b>Nettoergebnis nach Zuweisung und Entnahmen von Haushaltsrücklagen (SA 0 +/- SU 23)</b>	<b>-12.926,53</b>	<b>-17.000</b>	<b>4.073,47</b>			
<b>Investive Gebarung</b>							
<b>SU 33</b>	<b>Summe Einzahlungen investive Gebarung</b>				<b>0,00</b>	<b>0</b>	<b>0,00</b>
5220 042000	Amts-, Betriebs- und Geschäftsausstattung				0,00	100	-100,00
<b>SU 34</b>	<b>Summe Auszahlungen investive Gebarung</b>				<b>0,00</b>	<b>100</b>	<b>-100,00</b>
<b>SA 2</b>	<b>Saldo (2) Geldfluss aus der investiven Gebarung (33 - 34)</b>				<b>0,00</b>	<b>-100</b>	<b>100,00</b>
<b>SA 3</b>	<b>Saldo (3) Nettofinanzierungssaldo (SA 1 + SA 2)</b>				<b>-12.915,69</b>	<b>-20.100</b>	<b>7.184,31</b>
<b>Finanzierungstätigkeit</b>							
<b>SU 35</b>	<b>Summe Einzahlungen aus der Finanzierungstätigkeit</b>				<b>0,00</b>	<b>0</b>	<b>0,00</b>
<b>SU 36</b>	<b>Summe Auszahlungen aus der Finanzierungstätigkeit</b>				<b>0,00</b>	<b>0</b>	<b>0,00</b>
<b>SA 4</b>	<b>Saldo (4) Geldfluss aus der Finanzierungstätigkeit (35 - 36)</b>				<b>0,00</b>	<b>0</b>	<b>0,00</b>
<b>SA 5</b>	<b>Saldo (5) Geldfluss aus der voranschlagswirksamen Gebarung (SA 3 + SA 4)</b>				<b>-12.915,69</b>	<b>-20.100</b>	<b>7.184,31</b>

UA 523	Lärmbekämpfung	RA2020	VA2020	Differenz	RA2020	VA2020	Differenz
		Ergebnisrechnung			Finanzierungsrechnung		
SA 0 / SA 1	(0) Nettoergebnis (21 - 22) / Saldo (1) Geldfluss aus der operativen Gebarung (31 - 32)	-5.750,69	-7.200	1.449,31	-3.347,42	-4.900	1.552,58
SA 00	Nettoergebnis nach Zuweisung und Entnahmen von Haushaltsrücklagen (SA 0 +/- SU 23)	-5.750,69	-7.200	1.449,31			
SA 2	Saldo (2) Geldfluss aus der investiven Gebarung (33 - 34)				-3.135,30	-3.600	464,70
SA 3	Saldo (3) Nettofinanzierungssaldo (SA 1 + SA 2)				-6.482,72	-8.500	2.017,28
SA 4	Saldo (4) Geldfluss aus der Finanzierungstätigkeit (35 - 36)				-59.786,27	-59.800	13,73
SA 5	Saldo (5) Geldfluss aus der voranschlagswirksamen Gebarung (SA 3 + SA 4)				-66.268,99	-68.300	2.031,01

Ansatz 5230 Konto	Lärmbekämpfung	RA2020	VA2020	Differenz	RA2020	VA2020	Differenz
		Ergebnisrechnung			Finanzierungsrechnung		
<b>Operative Gebarung</b>							
<b>SU 21 / SU 31</b>	<b>Summe Erträge / Einzahlungen operative Gebarung</b>	<b>0,00</b>	<b>0</b>	<b>0,00</b>	<b>0,00</b>	<b>0</b>	<b>0,00</b>
5230 400000	Geringwertige Wirtschaftsgüter (GWG)	0,00	100	-100,00	0,00	100	-100,00
5230 459000	Sonstige Verbrauchsgüter	0,00	100	-100,00	0,00	100	-100,00
5230 618000	Instandhaltung von sonstigen Anlagen	0,00	900	-900,00	0,00	900	-900,00
5230 650000	Zinsen für Finanzschulden - Inland	41,54	100	-58,46	41,54	100	-58,46
5230 680700	Planmäßige Abschreibung - Amts-, Betriebs- und Geschäftsausstattung	2.403,27	2.300	103,27			
5230 728000	Entgelte für sonstige Leistungen	3.305,88	3.700	-394,12	3.305,88	3.700	-394,12
<b>SU 22 / SU 32</b>	<b>Summe Aufwendungen / Auszahlungen operative Gebarung</b>	<b>5.750,69</b>	<b>7.200</b>	<b>-1.449,31</b>	<b>3.347,42</b>	<b>4.900</b>	<b>-1.552,58</b>
<b>SA 0 / SA 1</b>	<b>(0) Nettoergebnis (21 - 22) / Saldo (1) Geldfluss aus der operativen Gebarung (31 - 32)</b>	<b>-5.750,69</b>	<b>-7.200</b>	<b>1.449,31</b>	<b>-3.347,42</b>	<b>-4.900</b>	<b>1.552,58</b>
<b>SU 23</b>	<b>Summe Haushaltsrücklagen</b>	<b>0,00</b>	<b>0</b>	<b>0,00</b>			
<b>SA 00</b>	<b>Nettoergebnis nach Zuweisung und Entnahmen von Haushaltsrücklagen (SA 0 +/- SU 23)</b>	<b>-5.750,69</b>	<b>-7.200</b>	<b>1.449,31</b>			
<b>Investive Gebarung</b>							
<b>SU 33</b>	<b>Summe Einzahlungen investive Gebarung</b>				<b>0,00</b>	<b>0</b>	<b>0,00</b>
5230 042000	Amts-, Betriebs- und Geschäftsausstattung				135,30	400	-264,70
5230 070000	Aktivierungsfähige Rechte (immaterielle Vermögenswerte)				3.000,00	3.200	-200,00
<b>SU 34</b>	<b>Summe Auszahlungen investive Gebarung</b>				<b>3.135,30</b>	<b>3.600</b>	<b>-464,70</b>
<b>SA 2</b>	<b>Saldo (2) Geldfluss aus der investiven Gebarung (33 - 34)</b>				<b>-3.135,30</b>	<b>-3.600</b>	<b>464,70</b>
<b>SA 3</b>	<b>Saldo (3) Nettofinanzierungssaldo (SA 1 + SA 2)</b>				<b>-6.482,72</b>	<b>-8.500</b>	<b>2.017,28</b>
<b>Finanzierungstätigkeit</b>							
<b>SU 35</b>	<b>Summe Einzahlungen aus der Finanzierungstätigkeit</b>				<b>0,00</b>	<b>0</b>	<b>0,00</b>
5230 346000	Investitionsdarlehen (Tilgung) - Finanzunternehmungen				0,00	59.800	-59.800,00
5230 346100	Investitionsdarlehen von Finanzunternehmen				59.786,27	0	59.786,27
<b>SU 36</b>	<b>Summe Auszahlungen aus der Finanzierungstätigkeit</b>				<b>59.786,27</b>	<b>59.800</b>	<b>-13,73</b>
<b>SA 4</b>	<b>Saldo (4) Geldfluss aus der Finanzierungstätigkeit (35 - 36)</b>				<b>-59.786,27</b>	<b>-59.800</b>	<b>13,73</b>
<b>SA 5</b>	<b>Saldo (5) Geldfluss aus der voranschlagswirksamen Gebarung (SA 3 + SA 4)</b>				<b>-66.268,99</b>	<b>-68.300</b>	<b>2.031,01</b>

UA 527	Müllbeseitigung	RA2020	VA2020	Differenz	RA2020	VA2020	Differenz
		Ergebnisrechnung			Finanzierungsrechnung		
SA 0 / SA 1	(0) Nettoergebnis (21 - 22) / Saldo (1) Geldfluss aus der operativen Gebarung (31 - 32)	128,46	-3.000	3.128,46	-86,84	0	-86,84
SA 00	Nettoergebnis nach Zuweisung und Entnahmen von Haushaltsrücklagen (SA 0 +/- SU 23)	128,46	-3.000	3.128,46			
SA 2	Saldo (2) Geldfluss aus der investiven Gebarung (33 - 34)				0,00	0	0,00
SA 3	Saldo (3) Nettofinanzierungssaldo (SA 1 + SA 2)				-86,84	0	-86,84
SA 4	Saldo (4) Geldfluss aus der Finanzierungstätigkeit (35 - 36)				0,00	0	0,00
SA 5	Saldo (5) Geldfluss aus der voranschlagswirksamen Gebarung (SA 3 + SA 4)				-86,84	0	-86,84
Ansatz 5270 Konto	Müllbeseitigung	RA2020	VA2020	Differenz	RA2020	VA2020	Differenz
		Ergebnisrechnung			Finanzierungsrechnung		
Operative Gebarung							
5270 816000	Kostenbeiträge (-Ersätze) für sonstige Leistungen	490,60	2.000	-1.509,40	275,30	2.000	-1.724,70
5270 819000	Übrige nicht finanzierungswirk same Erträge	128,46	0	128,46			
5270 829009	Sonstige Erträge - intern - 1.8520.729109	12.575,69	23.500	-10.924,31	12.575,69	23.500	-10.924,31
SU 21 / SU 31	<b>Summe Erträge / Einzahlungen operative Gebarung</b>	<b>13.194,75</b>	<b>25.500</b>	<b>-12.305,25</b>	<b>12.850,99</b>	<b>25.500</b>	<b>-12.649,01</b>
5270 454000	Reinigungsmittel	0,00	100	-100,00	0,00	100	-100,00
5270 459000	Sonstige Verbrauchsgüter	2.845,80	3.400	-554,20	2.845,80	3.400	-554,20
5270 690800	Abschreibung von Forderungen (Schadensfälle)	128,46	3.000	-2.871,54			
5270 728100	Entgelte für sonstige Leistungen	1.995,23	12.000	-10.004,77	1.995,23	12.000	-10.004,77
5270 728109	Entgelte für sonstige Leistungen - intern - Wirtschaftshof	8.096,80	10.000	-1.903,20	8.096,80	10.000	-1.903,20
SU 22 / SU 32	<b>Summe Aufwendungen / Auszahlungen operative Gebarung</b>	<b>13.066,29</b>	<b>28.500</b>	<b>-15.433,71</b>	<b>12.937,83</b>	<b>25.500</b>	<b>-12.562,17</b>
SA 0 / SA 1	(0) Nettoergebnis (21 - 22) / Saldo (1) Geldfluss aus der operativen Gebarung (31 - 32)	128,46	-3.000	3.128,46	-86,84	0	-86,84
SU 23	Summe Haushaltsrücklagen	0,00	0	0,00			
SA 00	Nettoergebnis nach Zuweisung und Entnahmen von Haushaltsrücklagen (SA 0 +/- SU 23)	128,46	-3.000	3.128,46			
Investive Gebarung							
SU 33	Summe Einzahlungen investive Gebarung				0,00	0	0,00
SU 34	Summe Auszahlungen investive Gebarung				0,00	0	0,00
SA 2	Saldo (2) Geldfluss aus der investiven Gebarung (33 - 34)				0,00	0	0,00
SA 3	Saldo (3) Nettofinanzierungssaldo (SA 1 + SA 2)				-86,84	0	-86,84
Finanzierungstätigkeit							
SU 35	Summe Einzahlungen aus der Finanzierungstätigkeit				0,00	0	0,00
SU 36	Summe Auszahlungen aus der Finanzierungstätigkeit				0,00	0	0,00
SA 4	Saldo (4) Geldfluss aus der Finanzierungstätigkeit (35 - 36)				0,00	0	0,00
SA 5	Saldo (5) Geldfluss aus der voranschlagswirksamen Gebarung (SA 3 + SA 4)				-86,84	0	-86,84

UA 528	Tierkörperbeseitigung	RA2020	VA2020	Differenz	RA2020	VA2020	Differenz
		Ergebnisrechnung			Finanzierungsrechnung		
SA 0 / SA 1	(0) Nettoergebnis (21 - 22) / Saldo (1) Geldfluss aus der operativen Gebarung (31 - 32)	22.794,55	14.200	8.594,55	24.729,52	14.300	10.429,52
SA 00	Nettoergebnis nach Zuweisung und Entnahmen von Haushaltsrücklagen (SA 0 +/- SU 23)	22.794,55	14.200	8.594,55			
SA 2	Saldo (2) Geldfluss aus der investiven Gebarung (33 - 34)				0,00	0	0,00
SA 3	Saldo (3) Nettofinanzierungssaldo (SA 1 + SA 2)				24.729,52	14.300	10.429,52
SA 4	Saldo (4) Geldfluss aus der Finanzierungstätigkeit (35 - 36)				0,00	0	0,00
SA 5	Saldo (5) Geldfluss aus der voranschlagswirksamen Gebarung (SA 3 + SA 4)				24.729,52	14.300	10.429,52

Ansatz 5280 Konto	Tierkörperbeseitigung	RA2020	VA2020	Differenz	RA2020	VA2020	Differenz
		Ergebnisrechnung			Finanzierungsrechnung		
<b>Operative Gebarung</b>							
5280 810000	Erträge aus Leistungen	42.278,29	41.000	1.278,29	42.347,18	41.000	1.347,18
<b>SU 21 / SU 31</b>	<b>Summe Erträge / Einzahlungen operative Gebarung</b>	<b>42.278,29</b>	<b>41.000</b>	<b>1.278,29</b>	<b>42.347,18</b>	<b>41.000</b>	<b>1.347,18</b>
5280 400000	Geringwertige Wirtschaftsgüter (GWG)	0,00	300	-300,00	0,00	300	-300,00
5280 454000	Reinigungsmittel	0,00	100	-100,00	0,00	100	-100,00
5280 455000	Chemische und sonstige artverwandte Mittel	0,00	100	-100,00	0,00	100	-100,00
5280 457120	Druckwerke - 2/HL	0,00	100	-100,00	0,00	100	-100,00
5280 459000	Sonstige Verbrauchsgüter	0,00	100	-100,00	0,00	100	-100,00
5280 614000	Instandhaltung von Gebäuden und Bauten	0,00	100	-100,00	0,00	100	-100,00
5280 614120	Instandhaltung von Gebäuden und Bauten - Wartungen	209,72	1.100	-890,28	209,72	1.100	-890,28
5280 618000	Instandhaltung von sonstigen Anlagen	69,80	1.200	-1.130,20	69,80	1.200	-1.130,20
5280 690800	Abschreibung von Forderungen (Schadensfälle)	0,00	100	-100,00			
5280 695000	Wertberichtigungen zu Forderungen	139,67	0	139,67			
5280 728000	Entgelte für sonstige Leistungen	18.734,55	23.500	-4.765,45	17.008,14	23.500	-6.491,86
5280 728120	Entgelte für sonstige Leistungen - Überprüfungen	330,00	100	230,00	330,00	100	230,00
<b>SU 22 / SU 32</b>	<b>Summe Aufwendungen / Auszahlungen operative Gebarung</b>	<b>19.483,74</b>	<b>26.800</b>	<b>-7.316,26</b>	<b>17.617,66</b>	<b>26.700</b>	<b>-9.082,34</b>
<b>SA 0 / SA 1</b>	<b>(0) Nettoergebnis (21 - 22) / Saldo (1) Geldfluss aus der operativen Gebarung (31 - 32)</b>	<b>22.794,55</b>	<b>14.200</b>	<b>8.594,55</b>	<b>24.729,52</b>	<b>14.300</b>	<b>10.429,52</b>
<b>SU 23</b>	<b>Summe Haushaltsrücklagen</b>	<b>0,00</b>	<b>0</b>	<b>0,00</b>			
<b>SA 00</b>	<b>Nettoergebnis nach Zuweisung und Entnahmen von Haushaltsrücklagen (SA 0 +/- SU 23)</b>	<b>22.794,55</b>	<b>14.200</b>	<b>8.594,55</b>			
<b>Investive Gebarung</b>							
<b>SU 33</b>	<b>Summe Einzahlungen investive Gebarung</b>				<b>0,00</b>	<b>0</b>	<b>0,00</b>
<b>SU 34</b>	<b>Summe Auszahlungen investive Gebarung</b>				<b>0,00</b>	<b>0</b>	<b>0,00</b>
<b>SA 2</b>	<b>Saldo (2) Geldfluss aus der investiven Gebarung (33 - 34)</b>				<b>0,00</b>	<b>0</b>	<b>0,00</b>
<b>SA 3</b>	<b>Saldo (3) Nettofinanzierungssaldo (SA 1 + SA 2)</b>				<b>24.729,52</b>	<b>14.300</b>	<b>10.429,52</b>
<b>Finanzierungstätigkeit</b>							
<b>SU 35</b>	<b>Summe Einzahlungen aus der Finanzierungstätigkeit</b>				<b>0,00</b>	<b>0</b>	<b>0,00</b>
<b>SU 36</b>	<b>Summe Auszahlungen aus der Finanzierungstätigkeit</b>				<b>0,00</b>	<b>0</b>	<b>0,00</b>
<b>SA 4</b>	<b>Saldo (4) Geldfluss aus der Finanzierungstätigkeit (35 - 36)</b>				<b>0,00</b>	<b>0</b>	<b>0,00</b>
<b>SA 5</b>	<b>Saldo (5) Geldfluss aus der voranschlagswirksamen Gebarung (SA 3 + SA 4)</b>				<b>24.729,52</b>	<b>14.300</b>	<b>10.429,52</b>

UA 529	Sonstige Einrichtungen und Maßnahmen	RA2020	VA2020	Differenz	RA2020	VA2020	Differenz
		Ergebnisrechnung			Finanzierungsrechnung		
SA 0 / SA 1	(0) Nettoergebnis (21 - 22) / Saldo (1) Geldfluss aus der operativen Gebarung (31 - 32)	-14.517,45	-61.200	46.682,55	-14.127,45	-62.200	48.072,55
SA 00	Nettoergebnis nach Zuweisung und Entnahmen von Haushaltsrücklagen (SA 0 +/- SU 23)	-14.517,45	-61.200	46.682,55			
SA 2	Saldo (2) Geldfluss aus der investiven Gebarung (33 - 34)				0,00	-100	100,00
SA 3	Saldo (3) Nettofinanzierungssaldo (SA 1 + SA 2)				-14.127,45	-62.300	48.172,55
SA 4	Saldo (4) Geldfluss aus der Finanzierungstätigkeit (35 - 36)				0,00	0	0,00
SA 5	Saldo (5) Geldfluss aus der voranschlagswirksamen Gebarung (SA 3 + SA 4)				-14.127,45	-62.300	48.172,55
Ansatz 5290 Konto	Sonstige Einrichtungen und Maßnahmen	RA2020	VA2020	Differenz	RA2020	VA2020	Differenz
		Ergebnisrechnung			Finanzierungsrechnung		
<b>Operative Gebarung</b>							
5290 813000	Erträge aus der Auflösung von Investitionszuschüssen (Kapitaltransfers)	0,00	1.000	-1.000,00			
5290 861001	Transfers von Ländern, Landesfonds u. -kammern	3.500,00	0	3.500,00	3.500,00	0	3.500,00
<b>SU 21 / SU 31</b>	<b>Summe Erträge / Einzahlungen operative Gebarung</b>	<b>3.500,00</b>	<b>1.000</b>	<b>2.500,00</b>	<b>3.500,00</b>	<b>0</b>	<b>3.500,00</b>
5290 400000	Geringwertige Wirtschaftsgüter (GWG)	0,00	400	-400,00	0,00	400	-400,00
5290 413400	Handelswaren zur unentgeltlichen Weitergabe	1.139,50	400	739,50	1.139,50	400	739,50
5290 413420	Handelswaren zur unentgeltlichen Weitergabe	0,00	200	-200,00	0,00	200	-200,00
5290 457000	Druckwerke	0,00	700	-700,00	0,00	700	-700,00
5290 457200	Druckwerke	0,00	500	-500,00	0,00	500	-500,00
5290 459000	Sonstige Verbrauchsgüter	0,00	600	-600,00	0,00	600	-600,00
5290 621000	Sonstige Transporte	0,00	400	-400,00	0,00	400	-400,00
5290 621200	Sonstige Transporte	0,00	100	-100,00	0,00	100	-100,00
5290 640000	Rechts- und Beratungsaufwand	657,00	2.000	-1.343,00	657,00	2.000	-1.343,00
5290 700000	Miet- und Pachtaufwand	0,00	400	-400,00	0,00	400	-400,00
5290 700039	Miet- und Pachtaufwand - intern - Stadtgarten	0,00	400	-400,00	0,00	400	-400,00
5290 700079	Miet- und Pachtaufwand - intern - Grundbenützung	0,00	1.000	-1.000,00	0,00	1.000	-1.000,00
5290 700200	Miet- und Pachtaufwand	0,00	100	-100,00	0,00	100	-100,00
5290 700239	Miet- und Pachtaufwand - intern - Stadtgarten	0,00	200	-200,00	0,00	200	-200,00
5290 710000	Öffentliche Abgaben, ohne Gebühren gem. FAG	0,00	100	-100,00	0,00	100	-100,00
5290 726000	Mitgliedsbeiträge an Institutionen	181,00	200	-19,00	181,00	200	-19,00
5290 728000	Entgelte für sonstige Leistungen	9.624,45	28.000	-18.375,55	9.234,45	28.000	-18.765,55
5290 728009	Entgelte für sonstige Leistungen - intern - Wirtschaftshof	0,00	2.500	-2.500,00	0,00	2.500	-2.500,00
5290 728010	Entgelte für sonstige Leistungen	6.415,50	20.000	-13.584,50	6.415,50	20.000	-13.584,50
5290 728039	Entgelte für sonstige Leistungen - intern - Stadtgrün	0,00	100	-100,00	0,00	100	-100,00
5290 728200	Entgelte für sonstige Leistungen	0,00	3.000	-3.000,00	0,00	3.000	-3.000,00
5290 728219	Entgelte für sonstige Leistungen - intern - Druckerei	0,00	100	-100,00	0,00	100	-100,00
5290 728509	Entgelte für sonstige Leistungen - intern - EDV	0,00	300	-300,00	0,00	300	-300,00
5290 755000	Transfers an Unternehmen (ohne Finanzunternehmen) und andere	0,00	100	-100,00	0,00	100	-100,00
5290 757000	Transfers an private Organisationen ohne Erwerbszweck	0,00	100	-100,00	0,00	100	-100,00

Ansatz 5290 Konto	Sonstige Einrichtungen und Maßnahmen	RA2020	VA2020	Differenz	RA2020	VA2020	Differenz
		Ergebnisrechnung			Finanzierungsrechnung		
5290 768000	Sonstige lfd.Transfers an private Haushalte	0,00	100	-100,00	0,00	100	-100,00
<b>SU 22 / SU 32</b>	<b>Summe Aufwendungen / Auszahlungen operative Gebarung</b>	<b>18.017,45</b>	<b>62.000</b>	<b>-43.982,55</b>	<b>17.627,45</b>	<b>62.000</b>	<b>-44.372,55</b>
<b>SA 0 / SA 1</b>	<b>(0) Nettoergebnis (21 - 22) / Saldo (1) Geldfluss aus der operativen Gebarung (31 - 32)</b>	<b>-14.517,45</b>	<b>-61.000</b>	<b>46.482,55</b>	<b>-14.127,45</b>	<b>-62.000</b>	<b>47.872,55</b>
<b>SU 23</b>	<b>Summe Haushaltsrücklagen</b>	<b>0,00</b>	<b>0</b>	<b>0,00</b>			
<b>SA 00</b>	<b>Nettoergebnis nach Zuweisung und Entnahmen von Haushaltsrücklagen (SA 0 +/- SU 23)</b>	<b>-14.517,45</b>	<b>-61.000</b>	<b>46.482,55</b>			
<b>Investive Gebarung</b>							
<b>SU 33</b>	<b>Summe Einzahlungen investive Gebarung</b>				<b>0,00</b>	<b>0</b>	<b>0,00</b>
5290 042000	Amts-, Betriebs- und Geschäftsausstattung				0,00	100	-100,00
<b>SU 34</b>	<b>Summe Auszahlungen investive Gebarung</b>				<b>0,00</b>	<b>100</b>	<b>-100,00</b>
<b>SA 2</b>	<b>Saldo (2) Geldfluss aus der investiven Gebarung (33 - 34)</b>				<b>0,00</b>	<b>-100</b>	<b>100,00</b>
<b>SA 3</b>	<b>Saldo (3) Nettofinanzierungssaldo (SA 1 + SA 2)</b>				<b>-14.127,45</b>	<b>-62.100</b>	<b>47.972,55</b>
<b>Finanzierungstätigkeit</b>							
<b>SU 35</b>	<b>Summe Einzahlungen aus der Finanzierungstätigkeit</b>				<b>0,00</b>	<b>0</b>	<b>0,00</b>
<b>SU 36</b>	<b>Summe Auszahlungen aus der Finanzierungstätigkeit</b>				<b>0,00</b>	<b>0</b>	<b>0,00</b>
<b>SA 4</b>	<b>Saldo (4) Geldfluss aus der Finanzierungstätigkeit (35 - 36)</b>				<b>0,00</b>	<b>0</b>	<b>0,00</b>
<b>SA 5</b>	<b>Saldo (5) Geldfluss aus der voranschlagswirksamen Gebarung (SA 3 + SA 4)</b>				<b>-14.127,45</b>	<b>-62.100</b>	<b>47.972,55</b>



Ansatz 5291 Konto	ALPENSTADT DES JAHRES VILLACH	RA2020	VA2020	Differenz	RA2020	VA2020	Differenz
		Ergebnisrechnung			Finanzierungsrechnung		
<b>Operative Gebarung</b>							
SU 21 / SU 31	Summe Erträge / Einzahlungen operative Gebarung	0,00	0	0,00	0,00	0	0,00
5291 413400	Handelswaren zur unentgeltlichen Weitergabe	0,00	100	-100,00	0,00	100	-100,00
5291 728000	Entgelte für sonstige Leistungen	0,00	100	-100,00	0,00	100	-100,00
SU 22 / SU 32	Summe Aufwendungen / Auszahlungen operative Gebarung	0,00	200	-200,00	0,00	200	-200,00
SA 0 / SA 1	(0) Nettoergebnis (21 - 22) / Saldo (1) Geldfluss aus der operativen Gebarung (31 - 32)	0,00	-200	200,00	0,00	-200	200,00
SU 23	Summe Haushaltsrücklagen	0,00	0	0,00			
SA 00	Nettoergebnis nach Zuweisung und Entnahmen von Haushaltsrücklagen (SA 0 +/- SU 23)	0,00	-200	200,00			
<b>Investive Gebarung</b>							
SU 33	Summe Einzahlungen investive Gebarung				0,00	0	0,00
SU 34	Summe Auszahlungen investive Gebarung				0,00	0	0,00
SA 2	Saldo (2) Geldfluss aus der investiven Gebarung (33 - 34)				0,00	0	0,00
SA 3	Saldo (3) Nettofinanzierungssaldo (SA 1 + SA 2)				0,00	-200	200,00
<b>Finanzierungstätigkeit</b>							
SU 35	Summe Einzahlungen aus der Finanzierungstätigkeit				0,00	0	0,00
SU 36	Summe Auszahlungen aus der Finanzierungstätigkeit				0,00	0	0,00
SA 4	Saldo (4) Geldfluss aus der Finanzierungstätigkeit (35 - 36)				0,00	0	0,00
SA 5	Saldo (5) Geldfluss aus der voranschlagswirksamen Gebarung (SA 3 + SA 4)				0,00	-200	200,00
A 53	Rettungs- und Warndienste	RA2020	VA2020	Differenz	RA2020	VA2020	Differenz
		Ergebnisrechnung			Finanzierungsrechnung		
SA 0 / SA 1	(0) Nettoergebnis (21 - 22) / Saldo (1) Geldfluss aus der operativen Gebarung (31 - 32)	-1.142.839,04	-996.900	-145.939,04	-1.142.164,04	-996.900	-145.264,04
SA 00	Nettoergebnis nach Zuweisung und Entnahmen von Haushaltsrücklagen (SA 0 +/- SU 23)	-1.142.839,04	-996.900	-145.939,04			
SA 2	Saldo (2) Geldfluss aus der investiven Gebarung (33 - 34)				0,00	0	0,00
SA 3	Saldo (3) Nettofinanzierungssaldo (SA 1 + SA 2)				-1.142.164,04	-996.900	-145.264,04
SA 4	Saldo (4) Geldfluss aus der Finanzierungstätigkeit (35 - 36)				0,00	0	0,00
SA 5	Saldo (5) Geldfluss aus der voranschlagswirksamen Gebarung (SA 3 + SA 4)				-1.142.164,04	-996.900	-145.264,04

UA 530	Rettungsdienste	RA2020	VA2020	Differenz	RA2020	VA2020	Differenz
		Ergebnisrechnung			Finanzierungsrechnung		
SA 0 / SA 1	(0) Nettoergebnis (21 - 22) / Saldo (1) Geldfluss aus der operativen Gebarung (31 - 32)	-1.142.839,04	-996.900	-145.939,04	-1.142.164,04	-996.900	-145.264,04
SA 00	Nettoergebnis nach Zuweisung und Entnahmen von Haushaltsrücklagen (SA 0 +/- SU 23)	-1.142.839,04	-996.900	-145.939,04			
SA 2	Saldo (2) Geldfluss aus der investiven Gebarung (33 - 34)				0,00	0	0,00
SA 3	Saldo (3) Nettofinanzierungssaldo (SA 1 + SA 2)				-1.142.164,04	-996.900	-145.264,04
SA 4	Saldo (4) Geldfluss aus der Finanzierungstätigkeit (35 - 36)				0,00	0	0,00
SA 5	Saldo (5) Geldfluss aus der voranschlagswirksamen Gebarung (SA 3 + SA 4)				-1.142.164,04	-996.900	-145.264,04
Ansatz 5300 Konto	Rettungsdienste	RA2020	VA2020	Differenz	RA2020	VA2020	Differenz
		Ergebnisrechnung			Finanzierungsrechnung		
<b>Operative Gebarung</b>							
SU 21 / SU 31	Summe Erträge / Einzahlungen operative Gebarung	0,00	0	0,00	0,00	0	0,00
5300 400000	Geringwertige Wirtschaftsgüter (GWG)	0,00	500	-500,00	0,00	500	-500,00
5300 459000	Sonstige Verbrauchsgüter	0,00	100	-100,00	0,00	100	-100,00
5300 728039	Entgelte für sonstige Leistungen - intern - Stadtgrün	2.275,00	6.200	-3.925,00	1.600,00	6.200	-4.600,00
5300 751001	Transfers an Länder - Rettungswesen	529.649,20	379.100	150.549,20	529.649,20	379.100	150.549,20
5300 751101	Transfers an Länder - Rettungsdienst Förderungsges.	610.914,84	611.000	-85,16	610.914,84	611.000	-85,16
SU 22 / SU 32	Summe Aufwendungen / Auszahlungen operative Gebarung	1.142.839,04	996.900	145.939,04	1.142.164,04	996.900	145.264,04
SA 0 / SA 1	(0) Nettoergebnis (21 - 22) / Saldo (1) Geldfluss aus der operativen Gebarung (31 - 32)	-1.142.839,04	-996.900	-145.939,04	-1.142.164,04	-996.900	-145.264,04
SU 23	Summe Haushaltsrücklagen	0,00	0	0,00			
SA 00	Nettoergebnis nach Zuweisung und Entnahmen von Haushaltsrücklagen (SA 0 +/- SU 23)	-1.142.839,04	-996.900	-145.939,04			
<b>Investive Gebarung</b>							
SU 33	Summe Einzahlungen investive Gebarung				0,00	0	0,00
SU 34	Summe Auszahlungen investive Gebarung				0,00	0	0,00
SA 2	Saldo (2) Geldfluss aus der investiven Gebarung (33 - 34)				0,00	0	0,00
SA 3	Saldo (3) Nettofinanzierungssaldo (SA 1 + SA 2)				-1.142.164,04	-996.900	-145.264,04
<b>Finanzierungstätigkeit</b>							
SU 35	Summe Einzahlungen aus der Finanzierungstätigkeit				0,00	0	0,00
SU 36	Summe Auszahlungen aus der Finanzierungstätigkeit				0,00	0	0,00
SA 4	Saldo (4) Geldfluss aus der Finanzierungstätigkeit (35 - 36)				0,00	0	0,00
SA 5	Saldo (5) Geldfluss aus der voranschlagswirksamen Gebarung (SA 3 + SA 4)				-1.142.164,04	-996.900	-145.264,04

A 56	Krankenanstalten anderer Rechtsträger	RA2020	VA2020	Differenz	RA2020	VA2020	Differenz
		Ergebnisrechnung			Finanzierungsrechnung		
SA 0 / SA 1	(0) Nettoergebnis (21 - 22) / Saldo (1) Geldfluss aus der operativen Gebarung (31 - 32)	-12.006.350,16	-11.927.000	-79.350,16	-12.006.350,16	-11.927.000	-79.350,16
SA 00	Nettoergebnis nach Zuweisung und Entnahmen von Haushaltsrücklagen (SA 0 +/- SU 23)	-12.006.350,16	-11.927.000	-79.350,16			
SA 2	Saldo (2) Geldfluss aus der investiven Gebarung (33 - 34)				0,00	0	0,00
SA 3	Saldo (3) Nettofinanzierungssaldo (SA 1 + SA 2)				-12.006.350,16	-11.927.000	-79.350,16
SA 4	Saldo (4) Geldfluss aus der Finanzierungstätigkeit (35 - 36)				0,00	0	0,00
SA 5	Saldo (5) Geldfluss aus der voranschlagswirksamen Gebarung (SA 3 + SA 4)				-12.006.350,16	-11.927.000	-79.350,16
UA 560	Betriebsabgangsdeckung	RA2020	VA2020	Differenz	RA2020	VA2020	Differenz
		Ergebnisrechnung			Finanzierungsrechnung		
SA 0 / SA 1	(0) Nettoergebnis (21 - 22) / Saldo (1) Geldfluss aus der operativen Gebarung (31 - 32)	-12.006.350,16	-11.927.000	-79.350,16	-12.006.350,16	-11.927.000	-79.350,16
SA 00	Nettoergebnis nach Zuweisung und Entnahmen von Haushaltsrücklagen (SA 0 +/- SU 23)	-12.006.350,16	-11.927.000	-79.350,16			
SA 2	Saldo (2) Geldfluss aus der investiven Gebarung (33 - 34)				0,00	0	0,00
SA 3	Saldo (3) Nettofinanzierungssaldo (SA 1 + SA 2)				-12.006.350,16	-11.927.000	-79.350,16
SA 4	Saldo (4) Geldfluss aus der Finanzierungstätigkeit (35 - 36)				0,00	0	0,00
SA 5	Saldo (5) Geldfluss aus der voranschlagswirksamen Gebarung (SA 3 + SA 4)				-12.006.350,16	-11.927.000	-79.350,16

Ansatz 5600 Konto	Betriebsabgangsdeckung	RA2020	VA2020	Differenz	RA2020	VA2020	Differenz
		Ergebnisrechnung			Finanzierungsrechnung		
<b>Operative Gebarung</b>							
SU 21 / SU 31	Summe Erträge / Einzahlungen operative Gebarung	0,00	0	0,00	0,00	0	0,00
5600 751001	Transfers an Länder, Landesfonds u. -kammern	12.006.350,16	11.927.000	79.350,16	12.006.350,16	11.927.000	79.350,16
SU 22 / SU 32	Summe Aufwendungen / Auszahlungen operative Gebarung	12.006.350,16	11.927.000	79.350,16	12.006.350,16	11.927.000	79.350,16
SA 0 / SA 1	(0) Nettoergebnis (21 - 22) / Saldo (1) Geldfluss aus der operativen Gebarung (31 - 32)	-12.006.350,16	-11.927.000	-79.350,16	-12.006.350,16	-11.927.000	-79.350,16
SU 23	Summe Haushaltsrücklagen	0,00	0	0,00			
SA 00	Nettoergebnis nach Zuweisung und Entnahmen von Haushaltsrücklagen (SA 0 +/- SU 23)	-12.006.350,16	-11.927.000	-79.350,16			
<b>Investive Gebarung</b>							
SU 33	Summe Einzahlungen investive Gebarung				0,00	0	0,00
SU 34	Summe Auszahlungen investive Gebarung				0,00	0	0,00
SA 2	Saldo (2) Geldfluss aus der investiven Gebarung (33 - 34)				0,00	0	0,00
SA 3	Saldo (3) Nettofinanzierungssaldo (SA 1 + SA 2)				-12.006.350,16	-11.927.000	-79.350,16
<b>Finanzierungstätigkeit</b>							
SU 35	Summe Einzahlungen aus der Finanzierungstätigkeit				0,00	0	0,00
SU 36	Summe Auszahlungen aus der Finanzierungstätigkeit				0,00	0	0,00
SA 4	Saldo (4) Geldfluss aus der Finanzierungstätigkeit (35 - 36)				0,00	0	0,00
SA 5	Saldo (5) Geldfluss aus der voranschlagswirksamen Gebarung (SA 3 + SA 4)				-12.006.350,16	-11.927.000	-79.350,16
<b>A 58 Veterinärmedizin</b>							
		RA2020	VA2020	Differenz	RA2020	VA2020	Differenz
		Ergebnisrechnung			Finanzierungsrechnung		
SA 0 / SA 1	(0) Nettoergebnis (21 - 22) / Saldo (1) Geldfluss aus der operativen Gebarung (31 - 32)	-1.400,00	-1.400	0,00	-1.400,00	-1.400	0,00
SA 00	Nettoergebnis nach Zuweisung und Entnahmen von Haushaltsrücklagen (SA 0 +/- SU 23)	-1.400,00	-1.400	0,00			
SA 2	Saldo (2) Geldfluss aus der investiven Gebarung (33 - 34)				0,00	0	0,00
SA 3	Saldo (3) Nettofinanzierungssaldo (SA 1 + SA 2)				-1.400,00	-1.400	0,00
SA 4	Saldo (4) Geldfluss aus der Finanzierungstätigkeit (35 - 36)				0,00	0	0,00
SA 5	Saldo (5) Geldfluss aus der voranschlagswirksamen Gebarung (SA 3 + SA 4)				-1.400,00	-1.400	0,00

UA 581	Maßnahmen der Veterinärmedizin	RA2020	VA2020	Differenz	RA2020	VA2020	Differenz
		Ergebnisrechnung			Finanzierungsrechnung		
SA 0 / SA 1	(0) Nettoergebnis (21 - 22) / Saldo (1) Geldfluss aus der operativen Gebarung (31 - 32)	-1.400,00	-1.400	0,00	-1.400,00	-1.400	0,00
SA 00	Nettoergebnis nach Zuweisung und Entnahmen von Haushaltsrücklagen (SA 0 +/- SU 23)	-1.400,00	-1.400	0,00			
SA 2	Saldo (2) Geldfluss aus der investiven Gebarung (33 - 34)				0,00	0	0,00
SA 3	Saldo (3) Nettofinanzierungssaldo (SA 1 + SA 2)				-1.400,00	-1.400	0,00
SA 4	Saldo (4) Geldfluss aus der Finanzierungstätigkeit (35 - 36)				0,00	0	0,00
SA 5	Saldo (5) Geldfluss aus der voranschlagswirksamen Gebarung (SA 3 + SA 4)				-1.400,00	-1.400	0,00
Ansatz 5810 Konto	Maßnahmen der Veterinärmedizin	RA2020	VA2020	Differenz	RA2020	VA2020	Differenz
		Ergebnisrechnung			Finanzierungsrechnung		
<b>Operative Gebarung</b>							
SU 21 / SU 31	Summe Erträge / Einzahlungen operative Gebarung	0,00	0	0,00	0,00	0	0,00
5810 757000	Transfers an private Organisationen ohne Erwerbszweck	1.400,00	1.400	0,00	1.400,00	1.400	0,00
SU 22 / SU 32	Summe Aufwendungen / Auszahlungen operative Gebarung	1.400,00	1.400	0,00	1.400,00	1.400	0,00
SA 0 / SA 1	(0) Nettoergebnis (21 - 22) / Saldo (1) Geldfluss aus der operativen Gebarung (31 - 32)	-1.400,00	-1.400	0,00	-1.400,00	-1.400	0,00
SU 23	Summe Haushaltsrücklagen	0,00	0	0,00			
SA 00	Nettoergebnis nach Zuweisung und Entnahmen von Haushaltsrücklagen (SA 0 +/- SU 23)	-1.400,00	-1.400	0,00			
<b>Investive Gebarung</b>							
SU 33	Summe Einzahlungen investive Gebarung				0,00	0	0,00
SU 34	Summe Auszahlungen investive Gebarung				0,00	0	0,00
SA 2	Saldo (2) Geldfluss aus der investiven Gebarung (33 - 34)				0,00	0	0,00
SA 3	Saldo (3) Nettofinanzierungssaldo (SA 1 + SA 2)				-1.400,00	-1.400	0,00
<b>Finanzierungstätigkeit</b>							
SU 35	Summe Einzahlungen aus der Finanzierungstätigkeit				0,00	0	0,00
SU 36	Summe Auszahlungen aus der Finanzierungstätigkeit				0,00	0	0,00
SA 4	Saldo (4) Geldfluss aus der Finanzierungstätigkeit (35 - 36)				0,00	0	0,00
SA 5	Saldo (5) Geldfluss aus der voranschlagswirksamen Gebarung (SA 3 + SA 4)				-1.400,00	-1.400	0,00

## Detailnachweis der Konten

Einzelplan 6	Straßen- und Wasserbau, Verkehr (Länder und Gemeinden)	RA2020	VA2020	Differenz	RA2020	VA2020	Differenz
		Ergebnisrechnung			Finanzierungsrechnung		
SA 0 / SA 1	(0) Nettoergebnis (21 - 22) / Saldo (1) Geldfluss aus der operativen Gebarung (31 - 32)	-5.784.617,89	-6.342.900	558.282,11	-2.300.911,88	-3.570.800	1.269.888,12
SA 00	Nettoergebnis nach Zuweisung und Entnahmen von Haushaltsrücklagen (SA 0 +/- SU 23)	-5.337.284,51	-2.083.500	-3.253.784,51			
SA 2	Saldo (2) Geldfluss aus der investiven Gebarung (33 - 34)				-2.575.019,96	-5.738.600	3.163.580,04
SA 3	Saldo (3) Nettofinanzierungssaldo (SA 1 + SA 2)				-4.875.931,84	-9.309.400	4.433.468,16
SA 4	Saldo (4) Geldfluss aus der Finanzierungstätigkeit (35 - 36)				1.752.587,95	1.578.100	174.487,95
SA 5	Saldo (5) Geldfluss aus der voranschlagswirksamen Gebarung (SA 3 + SA 4)				-3.123.343,89	-7.731.300	4.607.956,11
<b>A 61</b>	<b>Straßenbau</b>	<b>RA2020</b>	<b>VA2020</b>	<b>Differenz</b>	<b>RA2020</b>	<b>VA2020</b>	<b>Differenz</b>
		Ergebnisrechnung			Finanzierungsrechnung		
SA 0 / SA 1	(0) Nettoergebnis (21 - 22) / Saldo (1) Geldfluss aus der operativen Gebarung (31 - 32)	-3.379.506,76	-3.239.300	-140.206,76	-263.410,06	-846.800	583.389,94
SA 00	Nettoergebnis nach Zuweisung und Entnahmen von Haushaltsrücklagen (SA 0 +/- SU 23)	-2.932.173,38	790.700	-3.722.873,38			
SA 2	Saldo (2) Geldfluss aus der investiven Gebarung (33 - 34)				-2.528.034,98	-5.445.200	2.917.165,02
SA 3	Saldo (3) Nettofinanzierungssaldo (SA 1 + SA 2)				-2.791.445,04	-6.292.000	3.500.554,96
SA 4	Saldo (4) Geldfluss aus der Finanzierungstätigkeit (35 - 36)				1.769.250,70	1.426.600	342.650,70
SA 5	Saldo (5) Geldfluss aus der voranschlagswirksamen Gebarung (SA 3 + SA 4)				-1.022.194,34	-4.865.400	3.843.205,66
<b>UA 612</b>	<b>Gemeindestraßen</b>	<b>RA2020</b>	<b>VA2020</b>	<b>Differenz</b>	<b>RA2020</b>	<b>VA2020</b>	<b>Differenz</b>
		Ergebnisrechnung			Finanzierungsrechnung		
SA 0 / SA 1	(0) Nettoergebnis (21 - 22) / Saldo (1) Geldfluss aus der operativen Gebarung (31 - 32)	-3.307.687,69	-2.730.700	-576.987,69	-261.235,18	-842.400	581.164,82
SA 00	Nettoergebnis nach Zuweisung und Entnahmen von Haushaltsrücklagen (SA 0 +/- SU 23)	-2.860.354,31	753.300	-3.613.654,31			
SA 2	Saldo (2) Geldfluss aus der investiven Gebarung (33 - 34)				-2.399.499,92	-4.899.200	2.499.700,08
SA 3	Saldo (3) Nettofinanzierungssaldo (SA 1 + SA 2)				-2.660.735,10	-5.741.600	3.080.864,90
SA 4	Saldo (4) Geldfluss aus der Finanzierungstätigkeit (35 - 36)				1.674.651,35	1.461.300	213.351,35
SA 5	Saldo (5) Geldfluss aus der voranschlagswirksamen Gebarung (SA 3 + SA 4)				-986.083,75	-4.280.300	3.294.216,25
<b>Ansatz 6120</b>	<b>Gemeindestraßen</b>	<b>RA2020</b>	<b>VA2020</b>	<b>Differenz</b>	<b>RA2020</b>	<b>VA2020</b>	<b>Differenz</b>
<b>Konto</b>		Ergebnisrechnung			Finanzierungsrechnung		
<b>Operative Gebarung</b>							
6120 801400	Veräußerungen von Grundstücken und Grundstückseinrichtungen	82.028,00	700.000	-617.972,00			
6120 808000	Veräußerungen von Waren	1.871,25	0	1.871,25	1.871,25	0	1.871,25

Ansatz 6120 Konto	Gemeindestraßen	RA2020	VA2020	Differenz	RA2020	VA2020	Differenz
		Ergebnisrechnung			Finanzierungsrechnung		
6120 808200	Veräußerungen von Waren	2.343,08	0	2.343,08	2.343,08	0	2.343,08
6120 810000	Erträge aus Leistungen	0,00	100	-100,00	0,00	100	-100,00
6120 813000	Erträge aus der Auflösung von Investitionszuschüssen (Kapitaltransfers)	19.527,54	18.700	827,54			
6120 816000	Kostenbeiträge (-Ersätze) für sonstige Leistungen	290.000,00	290.000	0,00	290.000,00	290.000	0,00
6120 816019	Kostenbeiträge (-Ersätze) für sonstige Leistungen - intern - 1.8510.728979	468.300,00	468.300	0,00	468.300,00	468.300	0,00
6120 816100	Kostenbeiträge (-Ersätze) für Grundbenützungsentgelt Dritte	169.795,03	320.000	-150.204,97	258.179,74	320.000	-61.820,26
6120 816109	Kostenbeiträge (-Ersätze) für sonstige Leistungen - intern - Grundbenützung	5.568,34	4.600	968,34	5.781,34	4.600	1.181,34
6120 828000	Rückersätze von Aufwendungen	79,12	0	79,12	79,12	0	79,12
6120 829000	Sonstige Erträge - 1.6120.611100	1.348,55	3.000	-1.651,45	1.061,48	3.000	-1.938,52
6120 868000	Transfers von privaten Haushalten	1.048.897,57	1.300.000	-251.102,43	1.050.780,57	1.300.000	-249.219,43
6120 868010	Transfers von privaten Haushalten	248.360,00	130.000	118.360,00	248.360,00	130.000	118.360,00
<b>SU 21 / SU 31</b>	<b>Summe Erträge / Einzahlungen operative Gebarung</b>	<b>2.338.118,48</b>	<b>3.234.700</b>	<b>-896.581,52</b>	<b>2.326.756,58</b>	<b>2.516.000</b>	<b>-189.243,42</b>
6120 400000	Geringwertige Wirtschaftsgüter (GWG)	7.913,50	4.600	3.313,50	7.579,52	4.600	2.979,52
6120 400300	Geringwertige Wirtschaftsgüter (GWG)	293,18	300	-6,82	293,18	300	-6,82
6120 451000	Brennstoffe	0,00	2.000	-2.000,00	0,00	2.000	-2.000,00
6120 452000	Treibstoffe	1.189,50	2.800	-1.610,50	1.189,50	2.800	-1.610,50
6120 452300	Treibstoffe	735,68	800	-64,32	735,68	800	-64,32
6120 453000	Schmier- und Schleifmittel	153,56	1.000	-846,44	153,56	1.000	-846,44
6120 454000	Reinigungsmittel	1.990,92	1.100	890,92	1.990,92	1.100	890,92
6120 454300	Reinigungsmittel	0,00	100	-100,00	0,00	100	-100,00
6120 455300	Chemische und sonstige artverwandte Mittel	6,41	100	-93,59	6,41	100	-93,59
6120 457000	Druckwerke	0,00	500	-500,00	0,00	500	-500,00
6120 459000	Sonstige Verbrauchsgüter	6.067,19	2.400	3.667,19	5.893,72	2.400	3.493,72
6120 459300	Sonstige Verbrauchsgüter	0,00	100	-100,00	0,00	100	-100,00
6120 600000	Energiebezüge - Strom	179,97	500	-320,03	179,97	500	-320,03
6120 611000	Instandhaltung von Straßenbauten	427.810,60	451.000	-23.189,40	410.626,85	451.000	-40.373,15
6120 611100	Instandhaltung von Straßenbauten - 2.6120.829000	1.887,86	3.000	-1.112,14	1.887,86	3.000	-1.112,14
6120 611200	Instandhaltung von Straßenbauten	3.342,87	20.000	-16.657,13	1.819,52	20.000	-18.180,48
6120 611300	Instandhaltung von Straßenbauten	293.904,37	300.000	-6.095,63	267.819,41	300.000	-32.180,59
6120 614000	Instandhaltung von Gebäuden und Bauten	243,84	400	-156,16	243,84	400	-156,16
6120 616000	Instandh.von Maschinen u.masch.Anlagen	3.783,04	2.500	1.283,04	3.783,04	2.500	1.283,04
6120 617300	Instandhaltung von Fahrzeugen	255,33	100	155,33	255,33	100	155,33
6120 618000	Instandhaltung von sonstigen Anlagen	1.941,73	5.500	-3.558,27	1.941,73	5.500	-3.558,27
6120 619000	Instandhaltung von Sonderanlagen	1.445,06	600	845,06	1.445,06	600	845,06
6120 621000	Sonstige Transporte	340,93	4.000	-3.659,07	340,93	4.000	-3.659,07
6120 640000	Rechts- und Beratungsaufwand	18.810,66	25.000	-6.189,34	18.810,66	25.000	-6.189,34
6120 640400	Rechts- und Beratungsaufwand	3.037,32	6.000	-2.962,68	3.037,32	6.000	-2.962,68
6120 650000	Zinsen für Finanzschulden - Inland	109.069,03	102.100	6.969,03	109.069,03	102.100	6.969,03
6120 680200	Planmäßige Abschreibung - Grundstückseinrichtungen u. Infrastruktur	2.914.080,33	1.741.500	1.172.580,33			

Ansatz 6120 Konto	Gemeindestraßen	RA2020	VA2020	Differenz	RA2020	VA2020	Differenz
		Ergebnisrechnung			Finanzierungsrechnung		
6120 680500	Planmäßige Abschreibung - Sonderanlagen	3.981,84	4.100	-118,16			
6120 680600	Planmäßige Abschreibung - Technische Anlagen, Fahrzeuge und Maschinen	14.103,37	15.300	-1.196,63			
6120 680700	Planmäßige Abschreibung - Amts-, Betriebs- und Geschäftsausstattung	3.992,40	4.000	-7,60			
6120 683010	Verluste aus dem Abgang von Grundstücken und Grundstückseinrichtungen	24.972,13	32.200	-7.227,87			
6120 690800	Abschreibung von Forderungen (Schadensfälle)	1.506,69	7.000	-5.493,31			
6120 695000	Wertberichtigungen zu Forderungen	3.673,80	0	3.673,80			
6120 700000	Miet- und Pachtaufwand	28.188,35	21.500	6.688,35	27.155,48	21.500	5.655,48
6120 700300	Miet- und Pachtaufwand	575,42	600	-24,58	575,42	600	-24,58
6120 710300	Öffentliche Abgaben, ohne Gebühren gem. FAG	91,10	100	-8,90	91,10	100	-8,90
6120 710400	Öffentliche Abgaben, ohne Gebühren gem. FAG	7.820,00	45.000	-37.180,00	7.820,00	45.000	-37.180,00
6120 728000	Entgelte für sonstige Leistungen	9.394,22	8.000	1.394,22	9.394,22	8.000	1.394,22
6120 728039	Entgelte für sonstige Leistungen - intern - Stadtgrün	0,00	500	-500,00	0,00	500	-500,00
6120 728100	Entgelte für sonstige Leistungen	2.258,36	30.000	-27.741,64	0,00	30.000	-30.000,00
6120 728119	Entgelte für sonstige Leistungen - intern - Vermessung	108.000,00	108.000	0,00	108.000,00	108.000	0,00
6120 728300	Entgelte für sonstige Leistungen	20,50	100	-79,50	20,50	100	-79,50
6120 728609	Entgelte für sonstige Leistungen - intern - Wirtschaftshof	1.423.257,50	1.487.200	-63.942,50	1.423.257,50	1.487.200	-63.942,50
6120 768000	Sonstige lfd.Transfers an private Haushalte	0,00	3.500	-3.500,00	0,00	3.500	-3.500,00
6120 771100	Kapitaltransfers an Länder, Landesfonds und Landeskammern	40.223,52	100.000	-59.776,48			
<b>SU 22 / SU 32</b>	<b>Summe Aufwendungen / Auszahlungen operative Gebarung</b>	<b>5.470.542,08</b>	<b>4.545.100</b>	<b>925.442,08</b>	<b>2.415.417,26</b>	<b>2.641.000</b>	<b>-225.582,74</b>
<b>SA 0 / SA 1</b>	<b>(0) Nettoergebnis (21 - 22) / Saldo (1) Geldfluss aus der operativen Gebarung (31 - 32)</b>	<b>-3.132.423,60</b>	<b>-1.310.400</b>	<b>-1.822.023,60</b>	<b>-88.660,68</b>	<b>-125.000</b>	<b>36.339,32</b>
6120 795102	Rücklage (Kap.R.) - Kapitalrücklage	49.500,00	0	49.500,00			
6120 894902	Investition-Rücklage	0,00	492.000	-492.000,00			
6120 895122	Rücklage (Kap.R.) - Kapitalrücklage Kelag	0,00	1.825.000	-1.825.000,00			
<b>SU 23</b>	<b>Summe Haushaltsrücklagen</b>	<b>-49.500,00</b>	<b>2.317.000</b>	<b>-2.366.500,00</b>			
<b>SA 00</b>	<b>Nettoergebnis nach Zuweisung und Entnahmen von Haushaltsrücklagen (SA 0 +/- SU 23)</b>	<b>-3.181.923,60</b>	<b>1.006.600</b>	<b>-4.188.523,60</b>			
<b>Investive Gebarung</b>							
6120 305040	Kapitaltransfers von Unternehmen - Wohngebieterschließung				43.000,00	0	43.000,00
6120 307040	Kapitaltransfers von privaten Haushalten - Wohngebieterschließung				48.000,00	0	48.000,00
6120 801400	Veräußerungen von Grundstücken und Grundstückseinrichtungen				82.028,00	700.000	-617.972,00
<b>SU 33</b>	<b>Summe Einzahlungen investive Gebarung</b>				<b>173.028,00</b>	<b>700.000</b>	<b>-526.972,00</b>
6120 001000	Unbebaute Grundstücke				75.452,96	1.110.000	-1.034.547,04
6120 002000	Straßenbauten				492.921,47	2.533.000	-2.040.078,53
6120 002010	Straßenbauten				22.166,04	0	22.166,04
6120 002030	Straßenbauten				-69.420,02	0	-69.420,02



Ansatz 6120 Konto	Gemeindestraßen	RA2020	VA2020	Differenz	RA2020	VA2020	Differenz
		Ergebnisrechnung			Finanzierungsrechnung		
6120 005600	Anlagen zu Straßenbauten				839.197,40	1.350.000	-510.802,60
6120 005680	Anlagen zu Straßenbauten - Kilzerbrücke				-49.500,00	0	-49.500,00
6120 006100	Sonstige Grundstückseinrichtungen				4.555,30	25.000	-20.444,70
6120 006200	Sonstige Grundstückseinrichtungen				19.619,30	0	19.619,30
6120 020000	Maschinen und maschinelle Anlagen				2.232,73	6.100	-3.867,27
6120 030000	Werkzeuge und sonstige Erzeugungsmittel				6.112,16	6.600	-487,84
6120 042000	Amts-, Betriebs- und Geschäftsausstattung				2.602,34	5.500	-2.897,66
6120 060000	Im Bau befindliche Grundstücks einrichtungen				171.926,88	0	171.926,88
6120 061000	Im Bau befindliche Gebäude und Bauten				708.402,91	0	708.402,91
6120 070000	Aktivierungsfähige Rechte				0,00	1.000	-1.000,00
6120 771100	Kapitaltransfers an Länder, Landesfonds und Landeskammern				40.223,52	100.000	-59.776,48
<b>SU 34</b>	<b>Summe Auszahlungen investive Gebarung</b>				<b>2.266.492,99</b>	<b>5.137.200</b>	<b>-2.870.707,01</b>
<b>SA 2</b>	<b>Saldo (2) Geldfluss aus der investiven Gebarung (33 - 34)</b>				<b>-2.093.464,99</b>	<b>-4.437.200</b>	<b>2.343.735,01</b>
<b>SA 3</b>	<b>Saldo (3) Nettofinanzierungssaldo (SA 1 + SA 2)</b>				<b>-2.182.125,67</b>	<b>-4.562.200</b>	<b>2.380.074,33</b>
<b>Finanzierungstätigkeit</b>							
6120 346000	Investitionsdarlehen (Aufn.) - Finanzunternehmungen (1)				0,00	2.483.000	-2.483.000,00
6120 346100	Investitionsdarlehen von Finanzunternehmen				2.691.777,64	0	2.691.777,64
<b>SU 35</b>	<b>Summe Einzahlungen aus der Finanzierungstätigkeit</b>				<b>2.691.777,64</b>	<b>2.483.000</b>	<b>208.777,64</b>
6120 346000	Investitionsdarlehen (Tilgung) - Finanzunternehmungen				0,00	1.025.600	-1.025.600,00
6120 346100	Investitionsdarlehen von Finanzunternehmen				1.151.887,82	0	1.151.887,82
<b>SU 36</b>	<b>Summe Auszahlungen aus der Finanzierungstätigkeit</b>				<b>1.151.887,82</b>	<b>1.025.600</b>	<b>126.287,82</b>
<b>SA 4</b>	<b>Saldo (4) Geldfluss aus der Finanzierungstätigkeit (35 - 36)</b>				<b>1.539.889,82</b>	<b>1.457.400</b>	<b>82.489,82</b>
<b>SA 5</b>	<b>Saldo (5) Geldfluss aus der voranschlagswirksamen Gebarung (SA 3 + SA 4)</b>				<b>-642.235,85</b>	<b>-3.104.800</b>	<b>2.462.564,15</b>

Ansatz 6121 Konto	GEMEINDESTRASSEN (FUSSGÄNGERZONE)	RA2020	VA2020	Differenz	RA2020	VA2020	Differenz
		Ergebnisrechnung			Finanzierungsrechnung		
<b>Operative Gebarung</b>							
SU 21 / SU 31	Summe Erträge / Einzahlungen operative Gebarung	0,00	0	0,00	0,00	0	0,00
6121 680200	Planmäßige Abschreibung - Grundstückseinrichtungen u. Infrastruktur	117.011,27	2.800	114.211,27			
SU 22 / SU 32	Summe Aufwendungen / Auszahlungen operative Gebarung	117.011,27	2.800	114.211,27	0,00	0	0,00
SA 0 / SA 1	(0) Nettoergebnis (21 - 22) / Saldo (1) Geldfluss aus der operativen Gebarung (31 - 32)	-117.011,27	-2.800	-114.211,27	0,00	0	0,00
SU 23	Summe Haushaltsrücklagen	0,00	0	0,00			
SA 00	Nettoergebnis nach Zuweisung und Entnahmen von Haushaltsrücklagen (SA 0 +/- SU 23)	-117.011,27	-2.800	-114.211,27			
<b>Investive Gebarung</b>							
SU 33	Summe Einzahlungen investive Gebarung				0,00	0	0,00
SU 34	Summe Auszahlungen investive Gebarung				0,00	0	0,00
SA 2	Saldo (2) Geldfluss aus der investiven Gebarung (33 - 34)				0,00	0	0,00
SA 3	Saldo (3) Nettofinanzierungssaldo (SA 1 + SA 2)				0,00	0	0,00
<b>Finanzierungstätigkeit</b>							
SU 35	Summe Einzahlungen aus der Finanzierungstätigkeit				0,00	0	0,00
SU 36	Summe Auszahlungen aus der Finanzierungstätigkeit				0,00	0	0,00
SA 4	Saldo (4) Geldfluss aus der Finanzierungstätigkeit (35 - 36)				0,00	0	0,00
SA 5	Saldo (5) Geldfluss aus der voranschlagswirksamen Gebarung (SA 3 + SA 4)				0,00	0	0,00

Ansatz 6122 Konto	GEMEINDESTRASSEN (GROSSPROJEKTE)	RA2020	VA2020	Differenz	RA2020	VA2020	Differenz
		Ergebnisrechnung			Finanzierungsrechnung		
<b>Operative Gebarung</b>							
6122 813000	Erträge aus der Auflösung von Investitionszuschüssen (Kapitaltransfers)	302.995,28	561.500	-258.504,72			
<b>SU 21 / SU 31</b>	<b>Summe Erträge / Einzahlungen operative Gebarung</b>	<b>302.995,28</b>	<b>561.500</b>	<b>-258.504,72</b>	<b>0,00</b>	<b>0</b>	<b>0,00</b>
6122 680200	Planmäßige Abschreibung - Grundstückseinrichtungen u. Infrastruktur	0,00	641.700	-641.700,00			
<b>SU 22 / SU 32</b>	<b>Summe Aufwendungen / Auszahlungen operative Gebarung</b>	<b>0,00</b>	<b>641.700</b>	<b>-641.700,00</b>	<b>0,00</b>	<b>0</b>	<b>0,00</b>
<b>SA 0 / SA 1</b>	<b>(0) Nettoergebnis (21 - 22) / Saldo (1) Geldfluss aus der operativen Gebarung (31 - 32)</b>	<b>302.995,28</b>	<b>-80.200</b>	<b>383.195,28</b>	<b>0,00</b>	<b>0</b>	<b>0,00</b>
<b>SU 23</b>	<b>Summe Haushaltsrücklagen</b>	<b>0,00</b>	<b>0</b>	<b>0,00</b>			
<b>SA 00</b>	<b>Nettoergebnis nach Zuweisung und Entnahmen von Haushaltsrücklagen (SA 0 +/- SU 23)</b>	<b>302.995,28</b>	<b>-80.200</b>	<b>383.195,28</b>			
<b>Investive Gebarung</b>							
<b>SU 33</b>	<b>Summe Einzahlungen investive Gebarung</b>				<b>0,00</b>	<b>0</b>	<b>0,00</b>
<b>SU 34</b>	<b>Summe Auszahlungen investive Gebarung</b>				<b>0,00</b>	<b>0</b>	<b>0,00</b>
<b>SA 2</b>	<b>Saldo (2) Geldfluss aus der investiven Gebarung (33 - 34)</b>				<b>0,00</b>	<b>0</b>	<b>0,00</b>
<b>SA 3</b>	<b>Saldo (3) Nettofinanzierungssaldo (SA 1 + SA 2)</b>				<b>0,00</b>	<b>0</b>	<b>0,00</b>
<b>Finanzierungstätigkeit</b>							
<b>SU 35</b>	<b>Summe Einzahlungen aus der Finanzierungstätigkeit</b>				<b>0,00</b>	<b>0</b>	<b>0,00</b>
<b>SU 36</b>	<b>Summe Auszahlungen aus der Finanzierungstätigkeit</b>				<b>0,00</b>	<b>0</b>	<b>0,00</b>
<b>SA 4</b>	<b>Saldo (4) Geldfluss aus der Finanzierungstätigkeit (35 - 36)</b>				<b>0,00</b>	<b>0</b>	<b>0,00</b>
<b>SA 5</b>	<b>Saldo (5) Geldfluss aus der voranschlagswirksamen Gebarung (SA 3 + SA 4)</b>				<b>0,00</b>	<b>0</b>	<b>0,00</b>
<b>Ansatz 6123 PARKPLÄTZE UND VERKEHRSBERUHIGTE ZONEN</b>							
Ansatz 6123 Konto	PARKPLÄTZE UND VERKEHRSBERUHIGTE ZONEN	RA2020	VA2020	Differenz	RA2020	VA2020	Differenz
		Ergebnisrechnung			Finanzierungsrechnung		
<b>Operative Gebarung</b>							
6123 813000	Erträge aus der Auflösung von Investitionszuschüssen (Kapitaltransfers)	0,00	9.100	-9.100,00			
6123 823000	Sonstige Zinserträge	0,00	100	-100,00	0,00	100	-100,00
6123 829000	Sonstige Erträge - 1.6123.617100/619200	0,00	10.400	-10.400,00	0,00	10.400	-10.400,00
6123 829409	Sonstige Erträge - intern intern - 1 9200.829409	535.297,04	0	535.297,04	535.297,04	0	535.297,04
6123 868000	Transfers von privaten Haushalten	200.603,78	450.000	-249.396,22	245.415,01	450.000	-204.584,99
<b>SU 21 / SU 31</b>	<b>Summe Erträge / Einzahlungen operative Gebarung</b>	<b>735.900,82</b>	<b>469.600</b>	<b>266.300,82</b>	<b>780.712,05</b>	<b>460.500</b>	<b>320.212,05</b>
6123 400000	Geringwertige Wirtschaftsgüter (GWG)	0,00	300	-300,00	0,00	300	-300,00
6123 409000	Ersatzteile	0,00	900	-900,00	0,00	900	-900,00
6123 413400	Handelswaren zur unentgeltlichen Weitergabe	0,00	5.200	-5.200,00	0,00	5.200	-5.200,00
6123 453000	Schmier- und Schleifmittel	0,00	100	-100,00	0,00	100	-100,00
6123 454000	Reinigungsmittel	0,00	300	-300,00	0,00	300	-300,00
6123 457000	Druckwerke	0,00	5.100	-5.100,00	0,00	5.100	-5.100,00

Ansatz 6123 Konto	PARKPLÄTZE UND VERKEHRSBERUHIGTE ZONEN	RA2020	VA2020	Differenz	RA2020	VA2020	Differenz
		Ergebnisrechnung			Finanzierungsrechnung		
6123 459000	Sonstige Verbrauchsgüter	0,00	100	-100,00	0,00	100	-100,00
6123 459100	Sonstige Verbrauchsgüter	0,00	100	-100,00	0,00	100	-100,00
6123 600000	Energiebezüge - Strom	17.851,01	10.000	7.851,01	17.851,01	10.000	7.851,01
6123 600010	Energiebezüge - Strom	0,00	10.000	-10.000,00	0,00	10.000	-10.000,00
6123 611000	Instandhaltung von Straßenbauten	971,64	4.000	-3.028,36	971,64	4.000	-3.028,36
6123 611100	Instandhaltung von Straßenbauten	1.636,60	4.500	-2.863,40	1.636,60	4.500	-2.863,40
6123 619100	Instandhaltung von Sonderanlagen	8.817,88	17.700	-8.882,12	0,00	17.700	-17.700,00
6123 619200	Instandhaltung von Sonderanlagen - 2.6123.829000	0,00	10.400	-10.400,00	0,00	10.400	-10.400,00
6123 630000	Postdienste	21.803,37	18.000	3.803,37	21.803,37	18.000	3.803,37
6123 631000	Telekommunikationsdienste	3.232,42	1.700	1.532,42	2.956,42	1.700	1.256,42
6123 631700	Telekommunikationsdienste - MDIT	261,79	400	-138,21	261,79	400	-138,21
6123 650000	Zinsen für Finanzschulden - Inland	15.163,17	15.500	-336,83	15.163,17	15.500	-336,83
6123 652000	Sonstige Zinsen - Inland	52,56	0	52,56	52,56	0	52,56
6123 670000	Versicherungen	955,46	2.000	-1.044,54	955,46	2.000	-1.044,54
6123 680200	Planmäßige Abschreibung - Grundstückseinrichtungen u. Infrastruktur	0,00	24.400	-24.400,00			
6123 680500	Planmäßige Abschreibung - Sonderanlagen	46.242,58	32.000	14.242,58			
6123 695000	Wertberichtigungen zu Forderungen	2.161,65	0	2.161,65			
6123 700000	Miet- und Pachtaufwand	0,00	100	-100,00	0,00	100	-100,00
6123 710100	Öffentliche Abgaben/Ausgaben - KEST	0,00	100	-100,00	0,00	100	-100,00
6123 720309	Kostenbeiträge (-Ersätze) für Leistungen - intern - VKB	209.400,00	209.400	0,00	209.400,00	209.400	0,00
6123 728009	Entgelte für sonstige Leistungen - intern - Wirtschaftshof	0,00	600	-600,00	0,00	600	-600,00
6123 728039	Entgelte für sonstige Leistungen - intern - Stadtgrün	50,00	600	-550,00	50,00	600	-550,00
6123 728200	Entgelte für sonstige Leistungen	507.243,42	623.400	-116.156,58	455.188,51	623.400	-168.211,49
6123 728219	Entgelte für sonstige Leistungen - intern - Druckerei	0,00	100	-100,00	0,00	100	-100,00
6123 728509	Entgelte für sonstige Leistungen - intern - EDV	3.809,23	3.900	-90,77	3.809,23	3.900	-90,77
6123 728519	Entgelte für sonstige Leistungen - intern - EDV	15.237,02	15.300	-62,98	15.237,02	15.300	-62,98
6123 728609	Entgelte für sonstige Leistungen - intern - Wirtschaftshof	209.349,85	211.100	-1.750,15	209.349,85	211.100	-1.750,15
6123 728709	Entgelte für sonstige Leistungen - intern - Telefonanlage	433,62	500	-66,38	433,62	500	-66,38
<b>SU 22 / SU 32</b>	<b>Summe Aufwendungen / Auszahlungen operative Gebarung</b>	<b>1.064.673,27</b>	<b>1.227.800</b>	<b>-163.126,73</b>	<b>955.120,25</b>	<b>1.171.400</b>	<b>-216.279,75</b>
<b>SA 0 / SA 1</b>	<b>(0) Nettoergebnis (21 - 22) / Saldo (1) Geldfluss aus der operativen Gebarung (31 - 32)</b>	<b>-328.772,45</b>	<b>-758.200</b>	<b>429.427,55</b>	<b>-174.408,20</b>	<b>-710.900</b>	<b>536.491,80</b>
6123 894512	Rücklage (Geb.R.) - Parkgebühren	496.833,38	857.000	-360.166,62			
<b>SU 23</b>	<b>Summe Haushaltsrücklagen</b>	<b>496.833,38</b>	<b>857.000</b>	<b>-360.166,62</b>			
<b>SA 00</b>	<b>Nettoergebnis nach Zuweisung und Entnahmen von Haushaltsrücklagen (SA 0 +/- SU 23)</b>	<b>168.060,93</b>	<b>98.800</b>	<b>69.260,93</b>			
<b>Investive Gebarung</b>							
<b>SU 33</b>	<b>Summe Einzahlungen investive Gebarung</b>				<b>0,00</b>	<b>0</b>	<b>0,00</b>
6123 050000	Sonderanlagen				142.676,40	150.000	-7.323,60
<b>SU 34</b>	<b>Summe Auszahlungen investive Gebarung</b>				<b>142.676,40</b>	<b>150.000</b>	<b>-7.323,60</b>
<b>SA 2</b>	<b>Saldo (2) Geldfluss aus der investiven Gebarung (33 - 34)</b>				<b>-142.676,40</b>	<b>-150.000</b>	<b>7.323,60</b>

Ansatz 6123 Konto	PARKPLÄTZE UND VERKEHRSBERUHIGTE ZONEN	RA2020	VA2020	Differenz	RA2020	VA2020	Differenz
		Ergebnisrechnung			Finanzierungsrechnung		
SA 3	Saldo (3) Nettofinanzierungssaldo (SA 1 + SA 2)				-317.084,60	-860.900	543.815,40
<b>Finanzierungstätigkeit</b>							
6123 346000	Investitionsdarlehen (Aufn.) - Finanzunternehmungen (1)				0,00	150.000	-150.000,00
6123 346100	Investitionsdarlehen von Finanzunternehmen				142.676,40	0	142.676,40
SU 35	<b>Summe Einzahlungen aus der Finanzierungstätigkeit</b>				<b>142.676,40</b>	<b>150.000</b>	<b>-7.323,60</b>
6123 346000	Investitionsdarlehen (Tilgung) - Finanzunternehmungen				0,00	146.100	-146.100,00
6123 346100	Investitionsdarlehen von Finanzunternehmen				146.289,66	0	146.289,66
SU 36	<b>Summe Auszahlungen aus der Finanzierungstätigkeit</b>				<b>146.289,66</b>	<b>146.100</b>	<b>189,66</b>
SA 4	<b>Saldo (4) Geldfluss aus der Finanzierungstätigkeit (35 - 36)</b>				<b>-3.613,26</b>	<b>3.900</b>	<b>-7.513,26</b>
SA 5	<b>Saldo (5) Geldfluss aus der voranschlagswirksamen Gebarung (SA 3 + SA 4)</b>				<b>-320.697,86</b>	<b>-857.000</b>	<b>536.302,14</b>
Ansatz 6124 Konto	VERKEHRSBERUHIGUNG	RA2020	VA2020	Differenz	RA2020	VA2020	Differenz
		Ergebnisrechnung			Finanzierungsrechnung		
<b>Operative Gebarung</b>							
6124 813000	Erträge aus der Auflösung von Investitionszuschüssen (Kapitaltransfers)	56.900,41	66.700	-9.799,59			
6124 828000	Rückersätze von Aufwendungen	0,00	0	0,00	4.752,10	0	4.752,10
SU 21 / SU 31	<b>Summe Erträge / Einzahlungen operative Gebarung</b>	<b>56.900,41</b>	<b>66.700</b>	<b>-9.799,59</b>	<b>4.752,10</b>	<b>0</b>	<b>4.752,10</b>
6124 611000	Instandhaltung von Straßenbauten	0,00	500	-500,00	0,00	500	-500,00
6124 611300	Instandhaltung von Straßenbauten	2.918,40	6.000	-3.081,60	2.918,40	6.000	-3.081,60
6124 680200	Planmäßige Abschreibung - Grundstückseinrichtungen u. Infrastruktur	2.728,59	494.700	-491.971,41			
6124 680300	Planmäßige Abschreibung - Gebäude und Bauten	42.069,46	43.100	-1.030,54			
6124 680500	Planmäßige Abschreibung - Sonderanlagen	25.201,63	69.200	-43.998,37			
6124 680700	Planmäßige Abschreibung - Amts-, Betriebs- und Geschäftsausstattung	16.898,42	13.400	3.498,42			
SU 22 / SU 32	<b>Summe Aufwendungen / Auszahlungen operative Gebarung</b>	<b>89.816,50</b>	<b>626.900</b>	<b>-537.083,50</b>	<b>2.918,40</b>	<b>6.500</b>	<b>-3.581,60</b>
SA 0 / SA 1	<b>(0) Nettoergebnis (21 - 22) / Saldo (1) Geldfluss aus der operativen Gebarung (31 - 32)</b>	<b>-32.916,09</b>	<b>-560.200</b>	<b>527.283,91</b>	<b>1.833,70</b>	<b>-6.500</b>	<b>8.333,70</b>
6124 894902	Investition-Rücklage	0,00	20.000	-20.000,00			
6124 895122	Rücklage (Kap.R.) - Kapitalrücklage Kelag	0,00	290.000	-290.000,00			
SU 23	<b>Summe Haushaltsrücklagen</b>	<b>0,00</b>	<b>310.000</b>	<b>-310.000,00</b>			
SA 00	<b>Nettoergebnis nach Zuweisung und Entnahmen von Haushaltsrücklagen (SA 0 +/- SU 23)</b>	<b>-32.916,09</b>	<b>-250.200</b>	<b>217.283,91</b>			
<b>Investive Gebarung</b>							
SU 33	<b>Summe Einzahlungen investive Gebarung</b>				<b>0,00</b>	<b>0</b>	<b>0,00</b>
6124 002000	Straßenbauten				0,00	120.000	-120.000,00
6124 002010	Straßenbauten - Innenstadt				16.792,03	0	16.792,03
6124 002020	Straßenbauten - Draulände				39.105,11	0	39.105,11
6124 005020	Anlagen zu Straßenbauten - Draulände				19.575,60	0	19.575,60

<b>Ansatz 6124</b>	<b>VERKEHRSBERUHIGUNG</b>	<b>RA2020</b>	<b>VA2020</b>	<b>Differenz</b>	<b>RA2020</b>	<b>VA2020</b>	<b>Differenz</b>
<b>Konto</b>		<b>Ergebnisrechnung</b>			<b>Finanzierungsrechnung</b>		
6124 006040	Sonstige Grundstückseinrichtungen				33.026,84	120.000	-86.973,16
6124 015000	Kulturgüter unbeweglich				30.000,00	70.000	-40.000,00
6124 042000	Amts-, Betriebs- und Geschäftsausstattung				0,00	2.000	-2.000,00
6124 042020	Amts-, Betriebs- und Geschäftsausstattung - Draulände				24.858,95	0	24.858,95
<b>SU 34</b>	<b>Summe Auszahlungen investive Gebarung</b>				<b>163.358,53</b>	<b>312.000</b>	<b>-148.641,47</b>
<b>SA 2</b>	<b>Saldo (2) Geldfluss aus der investiven Gebarung (33 - 34)</b>				<b>-163.358,53</b>	<b>-312.000</b>	<b>148.641,47</b>
<b>SA 3</b>	<b>Saldo (3) Nettofinanzierungssaldo (SA 1 + SA 2)</b>				<b>-161.524,83</b>	<b>-318.500</b>	<b>156.975,17</b>
<b>Finanzierungstätigkeit</b>							
6124 346100	Investitionsdarlehen von Finan zunternehmen				138.374,79	0	138.374,79
<b>SU 35</b>	<b>Summe Einzahlungen aus der Finanzierungstätigkeit</b>				<b>138.374,79</b>	<b>0</b>	<b>138.374,79</b>
<b>SU 36</b>	<b>Summe Auszahlungen aus der Finanzierungstätigkeit</b>				<b>0,00</b>	<b>0</b>	<b>0,00</b>
<b>SA 4</b>	<b>Saldo (4) Geldfluss aus der Finanzierungstätigkeit (35 - 36)</b>				<b>138.374,79</b>	<b>0</b>	<b>138.374,79</b>
<b>SA 5</b>	<b>Saldo (5) Geldfluss aus der voranschlagswirksamen Gebarung (SA 3 + SA 4)</b>				<b>-23.150,04</b>	<b>-318.500</b>	<b>295.349,96</b>

Ansatz 6125 Konto	DORFLÄTZE	RA2020	VA2020	Differenz	RA2020	VA2020	Differenz
		Ergebnisrechnung			Finanzierungsrechnung		
<b>Operative Gebarung</b>							
6125 813000	Erträge aus der Auflösung von Investitionszuschüssen (Kapitaltransfers)	440,44	400	40,44			
<b>SU 21 / SU 31</b>	<b>Summe Erträge / Einzahlungen operative Gebarung</b>	<b>440,44</b>	<b>400</b>	<b>40,44</b>	<b>0,00</b>	<b>0</b>	<b>0,00</b>
6125 680200	Planmäßige Abschreibung - Grundstückseinrichtungen u. Infrastruktur	0,00	19.300	-19.300,00			
<b>SU 22 / SU 32</b>	<b>Summe Aufwendungen / Auszahlungen operative Gebarung</b>	<b>0,00</b>	<b>19.300</b>	<b>-19.300,00</b>	<b>0,00</b>	<b>0</b>	<b>0,00</b>
<b>SA 0 / SA 1</b>	<b>(0) Nettoergebnis (21 - 22) / Saldo (1) Geldfluss aus der operativen Gebarung (31 - 32)</b>	<b>440,44</b>	<b>-18.900</b>	<b>19.340,44</b>	<b>0,00</b>	<b>0</b>	<b>0,00</b>
<b>SU 23</b>	<b>Summe Haushaltsrücklagen</b>	<b>0,00</b>	<b>0</b>	<b>0,00</b>			
<b>SA 00</b>	<b>Nettoergebnis nach Zuweisung und Entnahmen von Haushaltsrücklagen (SA 0 +/- SU 23)</b>	<b>440,44</b>	<b>-18.900</b>	<b>19.340,44</b>			
<b>Investive Gebarung</b>							
<b>SU 33</b>	<b>Summe Einzahlungen investive Gebarung</b>				<b>0,00</b>	<b>0</b>	<b>0,00</b>
<b>SU 34</b>	<b>Summe Auszahlungen investive Gebarung</b>				<b>0,00</b>	<b>0</b>	<b>0,00</b>
<b>SA 2</b>	<b>Saldo (2) Geldfluss aus der investiven Gebarung (33 - 34)</b>				<b>0,00</b>	<b>0</b>	<b>0,00</b>
<b>SA 3</b>	<b>Saldo (3) Nettofinanzierungssaldo (SA 1 + SA 2)</b>				<b>0,00</b>	<b>0</b>	<b>0,00</b>
<b>Finanzierungstätigkeit</b>							
<b>SU 35</b>	<b>Summe Einzahlungen aus der Finanzierungstätigkeit</b>				<b>0,00</b>	<b>0</b>	<b>0,00</b>
<b>SU 36</b>	<b>Summe Auszahlungen aus der Finanzierungstätigkeit</b>				<b>0,00</b>	<b>0</b>	<b>0,00</b>
<b>SA 4</b>	<b>Saldo (4) Geldfluss aus der Finanzierungstätigkeit (35 - 36)</b>				<b>0,00</b>	<b>0</b>	<b>0,00</b>
<b>SA 5</b>	<b>Saldo (5) Geldfluss aus der voranschlagswirksamen Gebarung (SA 3 + SA 4)</b>				<b>0,00</b>	<b>0</b>	<b>0,00</b>
<b>UA 616</b>	<b>Sonstige Straßen und Wege</b>	<b>RA2020</b>	<b>VA2020</b>	<b>Differenz</b>	<b>RA2020</b>	<b>VA2020</b>	<b>Differenz</b>
		<b>Ergebnisrechnung</b>			<b>Finanzierungsrechnung</b>		
<b>SA 0 / SA 1</b>	<b>(0) Nettoergebnis (21 - 22) / Saldo (1) Geldfluss aus der operativen Gebarung (31 - 32)</b>	<b>-71.819,07</b>	<b>-508.600</b>	<b>436.780,93</b>	<b>-2.174,88</b>	<b>-4.400</b>	<b>2.225,12</b>
<b>SA 00</b>	<b>Nettoergebnis nach Zuweisung und Entnahmen von Haushaltsrücklagen (SA 0 +/- SU 23)</b>	<b>-71.819,07</b>	<b>37.400</b>	<b>-109.219,07</b>			
<b>SA 2</b>	<b>Saldo (2) Geldfluss aus der investiven Gebarung (33 - 34)</b>				<b>-128.535,06</b>	<b>-546.000</b>	<b>417.464,94</b>
<b>SA 3</b>	<b>Saldo (3) Nettofinanzierungssaldo (SA 1 + SA 2)</b>				<b>-130.709,94</b>	<b>-550.400</b>	<b>419.690,06</b>
<b>SA 4</b>	<b>Saldo (4) Geldfluss aus der Finanzierungstätigkeit (35 - 36)</b>				<b>94.599,35</b>	<b>-34.700</b>	<b>129.299,35</b>
<b>SA 5</b>	<b>Saldo (5) Geldfluss aus der voranschlagswirksamen Gebarung (SA 3 + SA 4)</b>				<b>-36.110,59</b>	<b>-585.100</b>	<b>548.989,41</b>

Ansatz 6160 Konto	Sonstige Straßen und Wege	RA2020	VA2020	Differenz	RA2020	VA2020	Differenz
		Ergebnisrechnung			Finanzierungsrechnung		
<b>Operative Gebarung</b>							
6160 813000	Erträge aus der Auflösung von Investitionszuschüssen (Kapitaltransfers)	30.584,03	36.300	-5.715,97			
<b>SU 21 / SU 31</b>	<b>Summe Erträge / Einzahlungen operative Gebarung</b>	<b>30.584,03</b>	<b>36.300</b>	<b>-5.715,97</b>	<b>0,00</b>	<b>0</b>	<b>0,00</b>
6160 611000	Instandhaltung von Straßenbauten	256,18	2.000	-1.743,82	256,18	2.000	-1.743,82
6160 650000	Zinsen für Finanzschulden - Inland	1.918,70	1.900	18,70	1.918,70	1.900	18,70
6160 680200	Planmäßige Abschreibung - Grundstückseinrichtungen u. Infrastruktur	23.819,76	149.700	-125.880,24			
6160 680500	Planmäßige Abschreibung - Sonderanlagen	4.835,98	4.800	35,98			
6160 728609	Entgelte für sonstige Leistungen - intern - Wirtschaftshof	0,00	500	-500,00	0,00	500	-500,00
6160 771100	Kapitaltransfers an Länder, Landesfonds und Landeskammern	71.572,48	300.000	-228.427,52			
6160 775010	Kapitaltransfers an Unternehmen (ohne Finanzunternehmen) und andere	0,00	86.000	-86.000,00			
<b>SU 22 / SU 32</b>	<b>Summe Aufwendungen / Auszahlungen operative Gebarung</b>	<b>102.403,10</b>	<b>544.900</b>	<b>-442.496,90</b>	<b>2.174,88</b>	<b>4.400</b>	<b>-2.225,12</b>
<b>SA 0 / SA 1</b>	<b>(0) Nettoergebnis (21 - 22) / Saldo (1) Geldfluss aus der operativen Gebarung (31 - 32)</b>	<b>-71.819,07</b>	<b>-508.600</b>	<b>436.780,93</b>	<b>-2.174,88</b>	<b>-4.400</b>	<b>2.225,12</b>
6160 895122	Rücklage (Kap.R.) - Kapitalrücklage Kelag	0,00	546.000	-546.000,00			
<b>SU 23</b>	<b>Summe Haushaltsrücklagen</b>	<b>0,00</b>	<b>546.000</b>	<b>-546.000,00</b>			
<b>SA 00</b>	<b>Nettoergebnis nach Zuweisung und Entnahmen von Haushaltsrücklagen (SA 0 +/- SU 23)</b>	<b>-71.819,07</b>	<b>37.400</b>	<b>-109.219,07</b>			
<b>Investive Gebarung</b>							
<b>SU 33</b>	<b>Summe Einzahlungen investive Gebarung</b>				<b>0,00</b>	<b>0</b>	<b>0,00</b>
6160 002000	Straßenbauten				59.537,62	150.000	-90.462,38
6160 005000	Anlagen zu Straßenbauten				2.082,90	10.000	-7.917,10
6160 771100	Kapitaltransfers an Länder, Landesfonds und Landeskammern				66.914,54	300.000	-233.085,46
6160 775010	Kapitaltransfers an Unternehmen (ohne Finanzunternehmen) und andere				0,00	86.000	-86.000,00
<b>SU 34</b>	<b>Summe Auszahlungen investive Gebarung</b>				<b>128.535,06</b>	<b>546.000</b>	<b>-417.464,94</b>
<b>SA 2</b>	<b>Saldo (2) Geldfluss aus der investiven Gebarung (33 - 34)</b>				<b>-128.535,06</b>	<b>-546.000</b>	<b>417.464,94</b>
<b>SA 3</b>	<b>Saldo (3) Nettofinanzierungssaldo (SA 1 + SA 2)</b>				<b>-130.709,94</b>	<b>-550.400</b>	<b>419.690,06</b>
<b>Finanzierungstätigkeit</b>							
6160 346100	Investitionsdarlehen von Finanzunternehmen				128.535,06	0	128.535,06
<b>SU 35</b>	<b>Summe Einzahlungen aus der Finanzierungstätigkeit</b>				<b>128.535,06</b>	<b>0</b>	<b>128.535,06</b>
6160 346000	Investitionsdarlehen (Tilgung) - Finanzunternehmungen				0,00	34.700	-34.700,00
6160 346100	Investitionsdarlehen von Finanzunternehmen				33.935,71	0	33.935,71
<b>SU 36</b>	<b>Summe Auszahlungen aus der Finanzierungstätigkeit</b>				<b>33.935,71</b>	<b>34.700</b>	<b>-764,29</b>
<b>SA 4</b>	<b>Saldo (4) Geldfluss aus der Finanzierungstätigkeit (35 - 36)</b>				<b>94.599,35</b>	<b>-34.700</b>	<b>129.299,35</b>
<b>SA 5</b>	<b>Saldo (5) Geldfluss aus der voranschlagswirksamen Gebarung (SA 3 + SA 4)</b>				<b>-36.110,59</b>	<b>-585.100</b>	<b>548.989,41</b>



A 62	Allgemeiner Wasserbau	RA2020	VA2020	Differenz	RA2020	VA2020	Differenz
		Ergebnisrechnung			Finanzierungsrechnung		
SA 0 / SA 1	(0) Nettoergebnis (21 - 22) / Saldo (1) Geldfluss aus der operativen Gebarung (31 - 32)	0,00	-100	100,00	0,00	0	0,00
SA 00	Nettoergebnis nach Zuweisung und Entnahmen von Haushaltsrücklagen (SA 0 +/- SU 23)	0,00	-100	100,00			
SA 2	Saldo (2) Geldfluss aus der investiven Gebarung (33 - 34)				0,00	0	0,00
SA 3	Saldo (3) Nettofinanzierungssaldo (SA 1 + SA 2)				0,00	0	0,00
SA 4	Saldo (4) Geldfluss aus der Finanzierungstätigkeit (35 - 36)				0,00	0	0,00
SA 5	Saldo (5) Geldfluss aus der voranschlagswirksamen Gebarung (SA 3 + SA 4)				0,00	0	0,00
UA 621	Förderung der Abwasserbeseitigung	RA2020	VA2020	Differenz	RA2020	VA2020	Differenz
		Ergebnisrechnung			Finanzierungsrechnung		
SA 0 / SA 1	(0) Nettoergebnis (21 - 22) / Saldo (1) Geldfluss aus der operativen Gebarung (31 - 32)	0,00	-100	100,00	0,00	0	0,00
SA 00	Nettoergebnis nach Zuweisung und Entnahmen von Haushaltsrücklagen (SA 0 +/- SU 23)	0,00	-100	100,00			
SA 2	Saldo (2) Geldfluss aus der investiven Gebarung (33 - 34)				0,00	0	0,00
SA 3	Saldo (3) Nettofinanzierungssaldo (SA 1 + SA 2)				0,00	0	0,00
SA 4	Saldo (4) Geldfluss aus der Finanzierungstätigkeit (35 - 36)				0,00	0	0,00
SA 5	Saldo (5) Geldfluss aus der voranschlagswirksamen Gebarung (SA 3 + SA 4)				0,00	0	0,00

Ansatz 6210 Konto	Förderung der Abwasserbeseitigung	RA2020	VA2020	Differenz	RA2020	VA2020	Differenz
		Ergebnisrechnung			Finanzierungsrechnung		
<b>Operative Gebarung</b>							
SU 21 / SU 31	Summe Erträge / Einzahlungen operative Gebarung	0,00	0	0,00	0,00	0	0,00
6210 778000	Kap.Transfers an private Haushalte	0,00	100	-100,00			
SU 22 / SU 32	Summe Aufwendungen / Auszahlungen operative Gebarung	0,00	100	-100,00	0,00	0	0,00
SA 0 / SA 1	(0) Nettoergebnis (21 - 22) / Saldo (1) Geldfluss aus der operativen Gebarung (31 - 32)	0,00	-100	100,00	0,00	0	0,00
SU 23	Summe Haushaltsrücklagen	0,00	0	0,00			
SA 00	Nettoergebnis nach Zuweisung und Entnahmen von Haushaltsrücklagen (SA 0 +/- SU 23)	0,00	-100	100,00			
<b>Investive Gebarung</b>							
6210 301001	Kapitaltransfers von Ländern, Landesfonds u. -kammern				0,00	100	-100,00
SU 33	Summe Einzahlungen investive Gebarung				0,00	100	-100,00
6210 778000	Kap.Transfers an private Haushalte				0,00	100	-100,00
SU 34	Summe Auszahlungen investive Gebarung				0,00	100	-100,00
SA 2	Saldo (2) Geldfluss aus der investiven Gebarung (33 - 34)				0,00	0	0,00
SA 3	Saldo (3) Nettofinanzierungssaldo (SA 1 + SA 2)				0,00	0	0,00
<b>Finanzierungstätigkeit</b>							
SU 35	Summe Einzahlungen aus der Finanzierungstätigkeit				0,00	0	0,00
SU 36	Summe Auszahlungen aus der Finanzierungstätigkeit				0,00	0	0,00
SA 4	Saldo (4) Geldfluss aus der Finanzierungstätigkeit (35 - 36)				0,00	0	0,00
SA 5	Saldo (5) Geldfluss aus der voranschlagswirksamen Gebarung (SA 3 + SA 4)				0,00	0	0,00
<b>A 63</b>							
A 63	Schutzwasserbau	RA2020	VA2020	Differenz	RA2020	VA2020	Differenz
		Ergebnisrechnung			Finanzierungsrechnung		
SA 0 / SA 1	(0) Nettoergebnis (21 - 22) / Saldo (1) Geldfluss aus der operativen Gebarung (31 - 32)	-277.536,36	-449.100	171.563,64	-190.355,91	-429.500	239.144,09
SA 00	Nettoergebnis nach Zuweisung und Entnahmen von Haushaltsrücklagen (SA 0 +/- SU 23)	-277.536,36	-449.100	171.563,64			
SA 2	Saldo (2) Geldfluss aus der investiven Gebarung (33 - 34)				-35.243,50	-19.500	-15.743,50
SA 3	Saldo (3) Nettofinanzierungssaldo (SA 1 + SA 2)				-225.599,41	-449.000	223.400,59
SA 4	Saldo (4) Geldfluss aus der Finanzierungstätigkeit (35 - 36)				15.479,81	132.900	-117.420,19
SA 5	Saldo (5) Geldfluss aus der voranschlagswirksamen Gebarung (SA 3 + SA 4)				-210.119,60	-316.100	105.980,40

UA 630	Bundesflüsse	RA2020	VA2020	Differenz	RA2020	VA2020	Differenz
		Ergebnisrechnung			Finanzierungsrechnung		
SA 0 / SA 1	(0) Nettoergebnis (21 - 22) / Saldo (1) Geldfluss aus der operativen Gebarung (31 - 32)	-184.548,36	-314.500	129.951,64	-149.167,91	-294.900	145.732,09
SA 00	Nettoergebnis nach Zuweisung und Entnahmen von Haushaltsrücklagen (SA 0 +/- SU 23)	-184.548,36	-314.500	129.951,64			
SA 2	Saldo (2) Geldfluss aus der investiven Gebarung (33 - 34)				-35.243,50	-19.500	-15.743,50
SA 3	Saldo (3) Nettofinanzierungssaldo (SA 1 + SA 2)				-184.411,41	-314.400	129.988,59
SA 4	Saldo (4) Geldfluss aus der Finanzierungstätigkeit (35 - 36)				15.479,81	132.900	-117.420,19
SA 5	Saldo (5) Geldfluss aus der voranschlagswirksamen Gebarung (SA 3 + SA 4)				-168.931,60	-181.500	12.568,40

Ansatz 6300 Konto	Bundesflüsse	RA2020	VA2020	Differenz	RA2020	VA2020	Differenz
		Ergebnisrechnung			Finanzierungsrechnung		
<b>Operative Gebarung</b>							
<b>SU 21 / SU 31</b>	<b>Summe Erträge / Einzahlungen operative Gebarung</b>	<b>0,00</b>	<b>0</b>	<b>0,00</b>	<b>0,00</b>	<b>0</b>	<b>0,00</b>
6300 650000	Zinsen für Finanzschulden - Inland	106,62	200	-93,38	106,62	200	-93,38
6300 680700	Planmäßige Abschreibung - Amts-, Betriebs- und Geschäftsausstattung	136,95	100	36,95			
6300 728000	Entgelte für sonstige Leistungen	17.531,49	135.000	-117.468,51	17.531,49	135.000	-117.468,51
6300 751001	Transfers an Länder, Landesfonds u. -kammern	131.279,80	158.200	-26.920,20	131.279,80	158.200	-26.920,20
6300 752001	Transfers an Gemeinden, Gemeindeverbände u.-fonds	250,00	1.500	-1.250,00	250,00	1.500	-1.250,00
6300 772001	Kap.Transfers an Gemeinden, Gemeindeverbände u.-fonds	35.243,50	19.500	15.743,50			
<b>SU 22 / SU 32</b>	<b>Summe Aufwendungen / Auszahlungen operative Gebarung</b>	<b>184.548,36</b>	<b>314.500</b>	<b>-129.951,64</b>	<b>149.167,91</b>	<b>294.900</b>	<b>-145.732,09</b>
<b>SA 0 / SA 1</b>	<b>(0) Nettoergebnis (21 - 22) / Saldo (1) Geldfluss aus der operativen Gebarung (31 - 32)</b>	<b>-184.548,36</b>	<b>-314.500</b>	<b>129.951,64</b>	<b>-149.167,91</b>	<b>-294.900</b>	<b>145.732,09</b>
<b>SU 23</b>	<b>Summe Haushaltsrücklagen</b>	<b>0,00</b>	<b>0</b>	<b>0,00</b>			
<b>SA 00</b>	<b>Nettoergebnis nach Zuweisung und Entnahmen von Haushaltsrücklagen (SA 0 +/- SU 23)</b>	<b>-184.548,36</b>	<b>-314.500</b>	<b>129.951,64</b>			
<b>Investive Gebarung</b>							
<b>SU 33</b>	<b>Summe Einzahlungen investive Gebarung</b>				<b>0,00</b>	<b>0</b>	<b>0,00</b>
6300 772001	Kap.Transfers an Gemeinden, Gemeindeverbände u.-fonds				35.243,50	19.500	15.743,50
<b>SU 34</b>	<b>Summe Auszahlungen investive Gebarung</b>				<b>35.243,50</b>	<b>19.500</b>	<b>15.743,50</b>
<b>SA 2</b>	<b>Saldo (2) Geldfluss aus der investiven Gebarung (33 - 34)</b>				<b>-35.243,50</b>	<b>-19.500</b>	<b>-15.743,50</b>
<b>SA 3</b>	<b>Saldo (3) Nettofinanzierungssaldo (SA 1 + SA 2)</b>				<b>-184.411,41</b>	<b>-314.400</b>	<b>129.988,59</b>
<b>Finanzierungstätigkeit</b>							
6300 346000	Investitionsdarlehen (Aufn.) - Finanzunternehmungen (1)				0,00	135.000	-135.000,00
6300 346100	Investitionsdarlehen von Finanzunternehmen				17.531,49	0	17.531,49
<b>SU 35</b>	<b>Summe Einzahlungen aus der Finanzierungstätigkeit</b>				<b>17.531,49</b>	<b>135.000</b>	<b>-117.468,51</b>
6300 346000	Investitionsdarlehen (Tilgung) - Finanzunternehmungen				0,00	2.100	-2.100,00
6300 346100	Investitionsdarlehen von Finanzunternehmen				2.051,68	0	2.051,68
<b>SU 36</b>	<b>Summe Auszahlungen aus der Finanzierungstätigkeit</b>				<b>2.051,68</b>	<b>2.100</b>	<b>-48,32</b>
<b>SA 4</b>	<b>Saldo (4) Geldfluss aus der Finanzierungstätigkeit (35 - 36)</b>				<b>15.479,81</b>	<b>132.900</b>	<b>-117.420,19</b>
<b>SA 5</b>	<b>Saldo (5) Geldfluss aus der voranschlagswirksamen Gebarung (SA 3 + SA 4)</b>				<b>-168.931,60</b>	<b>-181.500</b>	<b>12.568,40</b>

UA 633	Wildbachverbauung	RA2020	VA2020	Differenz	RA2020	VA2020	Differenz
		Ergebnisrechnung			Finanzierungsrechnung		
SA 0 / SA 1	(0) Nettoergebnis (21 - 22) / Saldo (1) Geldfluss aus der operativen Gebarung (31 - 32)	-79.630,00	-99.500	19.870,00	-27.830,00	-99.500	71.670,00
SA 00	Nettoergebnis nach Zuweisung und Entnahmen von Haushaltsrücklagen (SA 0 +/- SU 23)	-79.630,00	-99.500	19.870,00			
SA 2	Saldo (2) Geldfluss aus der investiven Gebarung (33 - 34)				0,00	0	0,00
SA 3	Saldo (3) Nettofinanzierungssaldo (SA 1 + SA 2)				-27.830,00	-99.500	71.670,00
SA 4	Saldo (4) Geldfluss aus der Finanzierungstätigkeit (35 - 36)				0,00	0	0,00
SA 5	Saldo (5) Geldfluss aus der voranschlagswirksamen Gebarung (SA 3 + SA 4)				-27.830,00	-99.500	71.670,00
Ansatz 6330 Konto	Wildbachverbauung	RA2020	VA2020	Differenz	RA2020	VA2020	Differenz
		Ergebnisrechnung			Finanzierungsrechnung		
Operative Gebarung							
6330 816000	Kostenbeiträge (-Ersätze) für sonstige Leistungen	0,00	100	-100,00	0,00	100	-100,00
SU 21 / SU 31	Summe Erträge / Einzahlungen operative Gebarung	0,00	100	-100,00	0,00	100	-100,00
6330 750001	Transfers an Bund, Bundesfonds u. -kammern	79.630,00	99.600	-19.970,00	27.830,00	99.600	-71.770,00
SU 22 / SU 32	Summe Aufwendungen / Auszahlungen operative Gebarung	79.630,00	99.600	-19.970,00	27.830,00	99.600	-71.770,00
SA 0 / SA 1	(0) Nettoergebnis (21 - 22) / Saldo (1) Geldfluss aus der operativen Gebarung (31 - 32)	-79.630,00	-99.500	19.870,00	-27.830,00	-99.500	71.670,00
SU 23	Summe Haushaltsrücklagen	0,00	0	0,00			
SA 00	Nettoergebnis nach Zuweisung und Entnahmen von Haushaltsrücklagen (SA 0 +/- SU 23)	-79.630,00	-99.500	19.870,00			
Investive Gebarung							
SU 33	Summe Einzahlungen investive Gebarung				0,00	0	0,00
SU 34	Summe Auszahlungen investive Gebarung				0,00	0	0,00
SA 2	Saldo (2) Geldfluss aus der investiven Gebarung (33 - 34)				0,00	0	0,00
SA 3	Saldo (3) Nettofinanzierungssaldo (SA 1 + SA 2)				-27.830,00	-99.500	71.670,00
Finanzierungstätigkeit							
SU 35	Summe Einzahlungen aus der Finanzierungstätigkeit				0,00	0	0,00
SU 36	Summe Auszahlungen aus der Finanzierungstätigkeit				0,00	0	0,00
SA 4	Saldo (4) Geldfluss aus der Finanzierungstätigkeit (35 - 36)				0,00	0	0,00
SA 5	Saldo (5) Geldfluss aus der voranschlagswirksamen Gebarung (SA 3 + SA 4)				-27.830,00	-99.500	71.670,00

UA 639	Sonstige Einrichtungen und Maßnahmen	RA2020	VA2020	Differenz	RA2020	VA2020	Differenz
		Ergebnisrechnung			Finanzierungsrechnung		
SA 0 / SA 1	(0) Nettoergebnis (21 - 22) / Saldo (1) Geldfluss aus der operativen Gebarung (31 - 32)	-13.358,00	-35.100	21.742,00	-13.358,00	-35.100	21.742,00
SA 00	Nettoergebnis nach Zuweisung und Entnahmen von Haushaltsrücklagen (SA 0 +/- SU 23)	-13.358,00	-35.100	21.742,00			
SA 2	Saldo (2) Geldfluss aus der investiven Gebarung (33 - 34)				0,00	0	0,00
SA 3	Saldo (3) Nettofinanzierungssaldo (SA 1 + SA 2)				-13.358,00	-35.100	21.742,00
SA 4	Saldo (4) Geldfluss aus der Finanzierungstätigkeit (35 - 36)				0,00	0	0,00
SA 5	Saldo (5) Geldfluss aus der voranschlagswirksamen Gebarung (SA 3 + SA 4)				-13.358,00	-35.100	21.742,00
Ansatz 6390 Konto	Sonstige Einrichtungen und Maßnahmen	RA2020	VA2020	Differenz	RA2020	VA2020	Differenz
		Ergebnisrechnung			Finanzierungsrechnung		
<b>Operative Gebarung</b>							
SU 21 / SU 31	Summe Erträge / Einzahlungen operative Gebarung	0,00	0	0,00	0,00	0	0,00
6390 612000	Instandhaltung von Wasser- und Abwasserbauten und -anlagen	858,00	2.500	-1.642,00	858,00	2.500	-1.642,00
6390 710000	Öffentliche Abgaben, ohne Gebühren gem. FAG	0,00	100	-100,00	0,00	100	-100,00
6390 728000	Entgelte für sonstige Leistungen	0,00	10.000	-10.000,00	0,00	10.000	-10.000,00
6390 728009	Entgelte für sonstige Leistungen - intern - Wirtschaftshof	0,00	5.000	-5.000,00	0,00	5.000	-5.000,00
6390 751001	Transfers an Länder, Landesfonds u. -kammern	12.500,00	17.500	-5.000,00	12.500,00	17.500	-5.000,00
SU 22 / SU 32	Summe Aufwendungen / Auszahlungen operative Gebarung	13.358,00	35.100	-21.742,00	13.358,00	35.100	-21.742,00
SA 0 / SA 1	(0) Nettoergebnis (21 - 22) / Saldo (1) Geldfluss aus der operativen Gebarung (31 - 32)	-13.358,00	-35.100	21.742,00	-13.358,00	-35.100	21.742,00
SU 23	Summe Haushaltsrücklagen	0,00	0	0,00			
SA 00	Nettoergebnis nach Zuweisung und Entnahmen von Haushaltsrücklagen (SA 0 +/- SU 23)	-13.358,00	-35.100	21.742,00			
<b>Investive Gebarung</b>							
SU 33	Summe Einzahlungen investive Gebarung				0,00	0	0,00
SU 34	Summe Auszahlungen investive Gebarung				0,00	0	0,00
SA 2	Saldo (2) Geldfluss aus der investiven Gebarung (33 - 34)				0,00	0	0,00
SA 3	Saldo (3) Nettofinanzierungssaldo (SA 1 + SA 2)				-13.358,00	-35.100	21.742,00
<b>Finanzierungstätigkeit</b>							
SU 35	Summe Einzahlungen aus der Finanzierungstätigkeit				0,00	0	0,00
SU 36	Summe Auszahlungen aus der Finanzierungstätigkeit				0,00	0	0,00
SA 4	Saldo (4) Geldfluss aus der Finanzierungstätigkeit (35 - 36)				0,00	0	0,00
SA 5	Saldo (5) Geldfluss aus der voranschlagswirksamen Gebarung (SA 3 + SA 4)				-13.358,00	-35.100	21.742,00

A 64	Straßenverkehr	RA2020	VA2020	Differenz	RA2020	VA2020	Differenz
		Ergebnisrechnung			Finanzierungsrechnung		
SA 0 / SA 1	(0) Nettoergebnis (21 - 22) / Saldo (1) Geldfluss aus der operativen Gebarung (31 - 32)	-868.035,04	-1.097.200	229.164,96	-804.376,62	-928.300	123.923,38
SA 00	Nettoergebnis nach Zuweisung und Entnahmen von Haushaltsrücklagen (SA 0 +/- SU 23)	-868.035,04	-1.081.200	213.164,96			
SA 2	Saldo (2) Geldfluss aus der investiven Gebarung (33 - 34)				-11.741,48	-82.900	71.158,52
SA 3	Saldo (3) Nettofinanzierungssaldo (SA 1 + SA 2)				-816.118,10	-1.011.200	195.081,90
SA 4	Saldo (4) Geldfluss aus der Finanzierungstätigkeit (35 - 36)				-33.794,82	18.600	-52.394,82
SA 5	Saldo (5) Geldfluss aus der voranschlagswirksamen Gebarung (SA 3 + SA 4)				-849.912,92	-992.600	142.687,08
UA 640	Einrichtungen und Maßnahmen nach der Straßenverkehrsordnung	RA2020	VA2020	Differenz	RA2020	VA2020	Differenz
		Ergebnisrechnung			Finanzierungsrechnung		
SA 0 / SA 1	(0) Nettoergebnis (21 - 22) / Saldo (1) Geldfluss aus der operativen Gebarung (31 - 32)	-743.768,09	-922.700	178.931,91	-689.259,46	-763.600	74.340,54
SA 00	Nettoergebnis nach Zuweisung und Entnahmen von Haushaltsrücklagen (SA 0 +/- SU 23)	-743.768,09	-912.700	168.931,91			
SA 2	Saldo (2) Geldfluss aus der investiven Gebarung (33 - 34)				-11.741,48	-76.900	65.158,52
SA 3	Saldo (3) Nettofinanzierungssaldo (SA 1 + SA 2)				-701.000,94	-840.500	139.499,06
SA 4	Saldo (4) Geldfluss aus der Finanzierungstätigkeit (35 - 36)				-7.739,29	44.800	-52.539,29
SA 5	Saldo (5) Geldfluss aus der voranschlagswirksamen Gebarung (SA 3 + SA 4)				-708.740,23	-795.700	86.959,77
Ansatz 6400	Einrichtungen und Maßnahmen nach der Straßenverkehrsordnung	RA2020	VA2020	Differenz	RA2020	VA2020	Differenz
Konto		Ergebnisrechnung			Finanzierungsrechnung		
<b>Operative Gebarung</b>							
6400 810000	Erträge aus Leistungen	0,00	0	0,00	49,42	0	49,42
6400 810100	Erträge aus Leistungen	3.444,00	0	3.444,00	0,00	0	0,00
6400 813000	Erträge aus der Auflösung von Investitionszuschüssen (Kapitaltransfers)	0,00	1.200	-1.200,00			
6400 816000	Kostenbeiträge (-Ersätze) für sonstige Leistungen	2.246,50	12.000	-9.753,50	7.778,50	12.000	-4.221,50
6400 816009	Kostenbeiträge (-Ersätze) für sonstige Leistungen - intern	372,00	1.000	-628,00	1.172,00	1.000	172,00
6400 816010	Kostenbeiträge (-Ersätze) für sonstige Leistungen	117.620,53	101.000	16.620,53	117.620,53	101.000	16.620,53
6400 819000	Übrige nicht finanzierungswirksame Erträge	8.728,79	0	8.728,79			
6400 829000	Sonstige Erträge - 1.6400.619100	2.308,96	10.000	-7.691,04	905,48	10.000	-9.094,52
<b>SU 21 / SU 31</b>	<b>Summe Erträge / Einzahlungen operative Gebarung</b>	<b>134.720,78</b>	<b>125.200</b>	<b>9.520,78</b>	<b>127.525,93</b>	<b>124.000</b>	<b>3.525,93</b>
6400 400000	Geringwertige Wirtschaftsgüter (GWG)	3.224,91	2.300	924,91	3.209,39	2.300	909,39
6400 452000	Treibstoffe	328,50	600	-271,50	328,50	600	-271,50
6400 453000	Schmier- und Schleifmittel	1.235,20	200	1.035,20	1.235,20	200	1.035,20
6400 454000	Reinigungsmittel	2.360,91	1.000	1.360,91	2.360,91	1.000	1.360,91
6400 455000	Chemische und sonstige artverwandte Mittel	21.250,33	45.500	-24.249,67	21.250,33	45.500	-24.249,67
6400 459000	Sonstige Verbrauchsgüter	6.218,01	6.500	-281,99	5.484,66	6.500	-1.015,34

Ansatz 6400 Konto	Einrichtungen und Maßnahmen nach der Straßenverkehrsordnung	RA2020	VA2020	Differenz	RA2020	VA2020	Differenz
		Ergebnisrechnung			Finanzierungsrechnung		
6400 600000	Energiebezüge - Strom	55.220,16	62.000	-6.779,84	55.220,16	62.000	-6.779,84
6400 611000	Instandhaltung von Straßenbauten	198.283,83	194.000	4.283,83	176.780,45	194.000	-17.219,55
6400 611100	Instandhaltung von Straßenbauten - Schadensfälle	1.446,52	10.000	-8.553,48	1.446,52	10.000	-8.553,48
6400 616000	Instandh.von Maschinen u.masch.Anlagen	6.827,62	4.000	2.827,62	6.827,62	4.000	2.827,62
6400 618000	Instandhaltung von sonstigen Anlagen	598,72	300	298,72	598,72	300	298,72
6400 650000	Zinsen für Finanzschulden - Inland	769,83	800	-30,17	769,83	800	-30,17
6400 670000	Versicherungen	231,45	300	-68,55	231,45	300	-68,55
6400 680200	Planmäßige Abschreibung - Grundstückseinrichtungen u. Infrastruktur	20.542,71	2.400	18.142,71			
6400 680500	Planmäßige Abschreibung - Sonderanlagen	9.955,32	149.400	-139.444,68			
6400 680600	Planmäßige Abschreibung - Technische Anlagen, Fahrzeuge und Maschinen	1.353,79	1.500	-146,21			
6400 680700	Planmäßige Abschreibung - Amts-, Betriebs- und Geschäftsausstattung	1.860,74	2.000	-139,26			
6400 690800	Abschreibung von Forderungen (Schadensfälle)	5.421,07	5.000	421,07			
6400 700000	Miet- und Pachtaufwand	1.446,92	2.500	-1.053,08	1.446,92	2.500	-1.053,08
6400 728000	Entgelte für sonstige Leistungen	14.447,23	11.000	3.447,23	14.129,63	11.000	3.129,63
6400 728609	Entgelte für sonstige Leistungen - intern - Wirtschaftshof	525.465,10	546.600	-21.134,90	525.465,10	546.600	-21.134,90
<b>SU 22 / SU 32</b>	<b>Summe Aufwendungen / Auszahlungen operative Gebarung</b>	<b>878.488,87</b>	<b>1.047.900</b>	<b>-169.411,13</b>	<b>816.785,39</b>	<b>887.600</b>	<b>-70.814,61</b>
<b>SA 0 / SA 1</b>	<b>(0) Nettoergebnis (21 - 22) / Saldo (1) Geldfluss aus der operativen Gebarung (31 - 32)</b>	<b>-743.768,09</b>	<b>-922.700</b>	<b>178.931,91</b>	<b>-689.259,46</b>	<b>-763.600</b>	<b>74.340,54</b>
6400 894902	Investition-Rücklage	0,00	10.000	-10.000,00			
<b>SU 23</b>	<b>Summe Haushaltsrücklagen</b>	<b>0,00</b>	<b>10.000</b>	<b>-10.000,00</b>			
<b>SA 00</b>	<b>Nettoergebnis nach Zuweisung und Entnahmen von Haushaltsrücklagen (SA 0 +/- SU 23)</b>	<b>-743.768,09</b>	<b>-912.700</b>	<b>168.931,91</b>			
<b>Investive Gebarung</b>							
<b>SU 33</b>	<b>Summe Einzahlungen investive Gebarung</b>				<b>0,00</b>	<b>0</b>	<b>0,00</b>
6400 005000	Anlagen zu Straßenbauten				2.068,88	3.700	-1.631,12
6400 005200	Anlagen zu Straßenbauten				9.275,67	72.000	-62.724,33
6400 030000	Werkzeuge und sonstige Erzeugungsmittel				396,93	600	-203,07
6400 042000	Amts-, Betriebs- und Geschäftsausstattung				0,00	600	-600,00
<b>SU 34</b>	<b>Summe Auszahlungen investive Gebarung</b>				<b>11.741,48</b>	<b>76.900</b>	<b>-65.158,52</b>
<b>SA 2</b>	<b>Saldo (2) Geldfluss aus der investiven Gebarung (33 - 34)</b>				<b>-11.741,48</b>	<b>-76.900</b>	<b>65.158,52</b>
<b>SA 3</b>	<b>Saldo (3) Nettofinanzierungssaldo (SA 1 + SA 2)</b>				<b>-701.000,94</b>	<b>-840.500</b>	<b>139.499,06</b>
<b>Finanzierungstätigkeit</b>							
6400 346000	Investitionsdarlehen (Aufn.) - Finanzunternehmungen (1)				0,00	62.000	-62.000,00
6400 346100	Investitionsdarlehen von Finanzunternehmen				9.275,67	0	9.275,67
<b>SU 35</b>	<b>Summe Einzahlungen aus der Finanzierungstätigkeit</b>				<b>9.275,67</b>	<b>62.000</b>	<b>-52.724,33</b>
6400 346000	Investitionsdarlehen (Tilgung) - Finanzunternehmungen				0,00	17.200	-17.200,00



Ansatz 6400 Konto	Einrichtungen und Maßnahmen nach der Straßenverkehrsordnung	RA2020	VA2020	Differenz	RA2020	VA2020	Differenz
		Ergebnisrechnung			Finanzierungsrechnung		
6400 346100	Investitionsdarlehen von Finanzunternehmen				17.014,96	0	17.014,96
<b>SU 36</b>	<b>Summe Auszahlungen aus der Finanzierungstätigkeit</b>				<b>17.014,96</b>	<b>17.200</b>	<b>-185,04</b>
<b>SA 4</b>	<b>Saldo (4) Geldfluss aus der Finanzierungstätigkeit (35 - 36)</b>				<b>-7.739,29</b>	<b>44.800</b>	<b>-52.539,29</b>
<b>SA 5</b>	<b>Saldo (5) Geldfluss aus der voranschlagswirksamen Gebarung (SA 3 + SA 4)</b>				<b>-708.740,23</b>	<b>-795.700</b>	<b>86.959,77</b>
UA 649 Konto	Sonstige Einrichtungen und Maßnahmen	RA2020	VA2020	Differenz	RA2020	VA2020	Differenz
		Ergebnisrechnung			Finanzierungsrechnung		
<b>SA 0 / SA 1</b>	<b>(0) Nettoergebnis (21 - 22) / Saldo (1) Geldfluss aus der operativen Gebarung (31 - 32)</b>	<b>-124.266,95</b>	<b>-174.500</b>	<b>50.233,05</b>	<b>-115.117,16</b>	<b>-164.700</b>	<b>49.582,84</b>
<b>SA 00</b>	<b>Nettoergebnis nach Zuweisung und Entnahmen von Haushaltsrücklagen (SA 0 +/- SU 23)</b>	<b>-124.266,95</b>	<b>-168.500</b>	<b>44.233,05</b>			
<b>SA 2</b>	<b>Saldo (2) Geldfluss aus der investiven Gebarung (33 - 34)</b>				<b>0,00</b>	<b>-6.000</b>	<b>6.000,00</b>
<b>SA 3</b>	<b>Saldo (3) Nettofinanzierungssaldo (SA 1 + SA 2)</b>				<b>-115.117,16</b>	<b>-170.700</b>	<b>55.582,84</b>
<b>SA 4</b>	<b>Saldo (4) Geldfluss aus der Finanzierungstätigkeit (35 - 36)</b>				<b>-26.055,53</b>	<b>-26.200</b>	<b>144,47</b>
<b>SA 5</b>	<b>Saldo (5) Geldfluss aus der voranschlagswirksamen Gebarung (SA 3 + SA 4)</b>				<b>-141.172,69</b>	<b>-196.900</b>	<b>55.727,31</b>
Ansatz 6490 Konto	Sonstige Einrichtungen und Maßnahmen	RA2020	VA2020	Differenz	RA2020	VA2020	Differenz
		Ergebnisrechnung			Finanzierungsrechnung		
<b>Operative Gebarung</b>							
<b>SU 21 / SU 31</b>	<b>Summe Erträge / Einzahlungen operative Gebarung</b>	<b>0,00</b>	<b>0</b>	<b>0,00</b>	<b>0,00</b>	<b>0</b>	<b>0,00</b>
6490 400000	Geringwertige Wirtschaftsgüter (GWG)	40,74	200	-159,26	40,74	200	-159,26
6490 400300	Geringwertige Wirtschaftsgüter (GWG)	0,00	100	-100,00	0,00	100	-100,00
6490 413430	Handelswaren zur unentgeltlichen Weitergabe	0,00	100	-100,00	0,00	100	-100,00
6490 454000	Reinigungsmittel	1.934,85	2.000	-65,15	1.934,85	2.000	-65,15
6490 457000	Druckwerke	0,00	100	-100,00	0,00	100	-100,00
6490 459000	Sonstige Verbrauchsgüter	95,22	200	-104,78	95,22	200	-104,78
6490 614000	Instandhaltung von Gebäuden und Bauten	1.569,72	2.500	-930,28	1.438,32	2.500	-1.061,68
6490 618000	Instandhaltung von sonstigen Anlagen	0,00	500	-500,00	0,00	500	-500,00
6490 619300	Instandhaltung von Sonderanlagen	0,00	1.500	-1.500,00	0,00	1.500	-1.500,00
6490 621000	Sonstige Transporte	990,00	1.200	-210,00	990,00	1.200	-210,00
6490 631300	Telekommunikationsdienste	439,04	1.500	-1.060,96	439,04	1.500	-1.060,96
6490 650000	Zinsen für Finanzschulden - Inland	5.469,98	5.600	-130,02	5.469,98	5.600	-130,02
6490 680300	Planmäßige Abschreibung - Gebäude und Bauten	7.717,69	7.900	-182,31			
6490 680700	Planmäßige Abschreibung - Amts-, Betriebs- und Geschäftsausstattung	1.300,70	1.900	-599,30			
6490 700000	Miet- und Pachtaufwand	2.644,81	2.600	44,81	2.644,81	2.600	44,81
6490 722200	Rückersätze von Erträgen	0,00	100	-100,00	0,00	100	-100,00
6490 728009	Entgelte für sonstige Leistungen - intern - Wirtschaftshof	0,00	1.000	-1.000,00	0,00	1.000	-1.000,00
6490 728120	Entgelte für sonstige Leistungen - Überprüfungen	0,00	800	-800,00	0,00	800	-800,00

<b>Ansatz 6490</b>	<b>Sonstige Einrichtungen und Maßnahmen</b>	<b>RA2020</b>	<b>VA2020</b>	<b>Differenz</b>	<b>RA2020</b>	<b>VA2020</b>	<b>Differenz</b>
<b>Konto</b>		<b>Ergebnisrechnung</b>			<b>Finanzierungsrechnung</b>		
6490 728129	Entgelte für sonstige Leistungen - intern - Gebäudereinigung	0,00	23.700	-23.700,00	0,00	23.700	-23.700,00
6490 728300	Entgelte für sonstige Leistungen	56.167,20	46.000	10.167,20	56.167,20	46.000	10.167,20
6490 755300	Transfers an Unternehmen (ohne Finanzunternehmen) und andere	45.897,00	75.000	-29.103,00	45.897,00	75.000	-29.103,00
<b>SU 22 / SU 32</b>	<b>Summe Aufwendungen / Auszahlungen operative Gebarung</b>	<b>124.266,95</b>	<b>174.500</b>	<b>-50.233,05</b>	<b>115.117,16</b>	<b>164.700</b>	<b>-49.582,84</b>
<b>SA 0 / SA 1</b>	<b>(0) Nettoergebnis (21 - 22) / Saldo (1) Geldfluss aus der operativen Gebarung (31 - 32)</b>	<b>-124.266,95</b>	<b>-174.500</b>	<b>50.233,05</b>	<b>-115.117,16</b>	<b>-164.700</b>	<b>49.582,84</b>
6490 894902	Investition-Rücklage	0,00	6.000	-6.000,00			
<b>SU 23</b>	<b>Summe Haushaltsrücklagen</b>	<b>0,00</b>	<b>6.000</b>	<b>-6.000,00</b>			
<b>SA 00</b>	<b>Nettoergebnis nach Zuweisung und Entnahmen von Haushaltsrücklagen (SA 0 +/- SU 23)</b>	<b>-124.266,95</b>	<b>-168.500</b>	<b>44.233,05</b>			
<b>Investive Gebarung</b>							
<b>SU 33</b>	<b>Summe Einzahlungen investive Gebarung</b>				<b>0,00</b>	<b>0</b>	<b>0,00</b>
6490 042100	Amts-, Betriebs- und Geschäftsausstattung - Amtsstelle-Hans-Gasser-Platz				0,00	6.000	-6.000,00
<b>SU 34</b>	<b>Summe Auszahlungen investive Gebarung</b>				<b>0,00</b>	<b>6.000</b>	<b>-6.000,00</b>
<b>SA 2</b>	<b>Saldo (2) Geldfluss aus der investiven Gebarung (33 - 34)</b>				<b>0,00</b>	<b>-6.000</b>	<b>6.000,00</b>
<b>SA 3</b>	<b>Saldo (3) Nettofinanzierungssaldo (SA 1 + SA 2)</b>				<b>-115.117,16</b>	<b>-170.700</b>	<b>55.582,84</b>
<b>Finanzierungstätigkeit</b>							
<b>SU 35</b>	<b>Summe Einzahlungen aus der Finanzierungstätigkeit</b>				<b>0,00</b>	<b>0</b>	<b>0,00</b>
6490 346000	Investitionsdarlehen (Tilgung) - Finanzunternehmungen				0,00	26.200	-26.200,00
6490 346100	Investitionsdarlehen von Finanzunternehmen				26.055,53	0	26.055,53
<b>SU 36</b>	<b>Summe Auszahlungen aus der Finanzierungstätigkeit</b>				<b>26.055,53</b>	<b>26.200</b>	<b>-144,47</b>
<b>SA 4</b>	<b>Saldo (4) Geldfluss aus der Finanzierungstätigkeit (35 - 36)</b>				<b>-26.055,53</b>	<b>-26.200</b>	<b>144,47</b>
<b>SA 5</b>	<b>Saldo (5) Geldfluss aus der voranschlagswirksamen Gebarung (SA 3 + SA 4)</b>				<b>-141.172,69</b>	<b>-196.900</b>	<b>55.727,31</b>
<b>A 65</b>	<b>Schienenverkehr</b>	<b>RA2020</b>	<b>VA2020</b>	<b>Differenz</b>	<b>RA2020</b>	<b>VA2020</b>	<b>Differenz</b>
		<b>Ergebnisrechnung</b>			<b>Finanzierungsrechnung</b>		
<b>SA 0 / SA 1</b>	<b>(0) Nettoergebnis (21 - 22) / Saldo (1) Geldfluss aus der operativen Gebarung (31 - 32)</b>	<b>-201.188,34</b>	<b>-197.000</b>	<b>-4.188,34</b>	<b>-5.000,00</b>	<b>-6.000</b>	<b>1.000,00</b>
<b>SA 00</b>	<b>Nettoergebnis nach Zuweisung und Entnahmen von Haushaltsrücklagen (SA 0 +/- SU 23)</b>	<b>-201.188,34</b>	<b>-6.000</b>	<b>-195.188,34</b>			
<b>SA 2</b>	<b>Saldo (2) Geldfluss aus der investiven Gebarung (33 - 34)</b>				<b>0,00</b>	<b>-191.000</b>	<b>191.000,00</b>
<b>SA 3</b>	<b>Saldo (3) Nettofinanzierungssaldo (SA 1 + SA 2)</b>				<b>-5.000,00</b>	<b>-197.000</b>	<b>192.000,00</b>
<b>SA 4</b>	<b>Saldo (4) Geldfluss aus der Finanzierungstätigkeit (35 - 36)</b>				<b>0,00</b>	<b>0</b>	<b>0,00</b>
<b>SA 5</b>	<b>Saldo (5) Geldfluss aus der voranschlagswirksamen Gebarung (SA 3 + SA 4)</b>				<b>-5.000,00</b>	<b>-197.000</b>	<b>192.000,00</b>

UA 659	Sonstige Einrichtungen und Maßnahmen	RA2020	VA2020	Differenz	RA2020	VA2020	Differenz
		Ergebnisrechnung			Finanzierungsrechnung		
SA 0 / SA 1	(0) Nettoergebnis (21 - 22) / Saldo (1) Geldfluss aus der operativen Gebarung (31 - 32)	-201.188,34	-197.000	-4.188,34	-5.000,00	-6.000	1.000,00
SA 00	Nettoergebnis nach Zuweisung und Entnahmen von Haushaltsrücklagen (SA 0 +/- SU 23)	-201.188,34	-6.000	-195.188,34			
SA 2	Saldo (2) Geldfluss aus der investiven Gebarung (33 - 34)				0,00	-191.000	191.000,00
SA 3	Saldo (3) Nettofinanzierungssaldo (SA 1 + SA 2)				-5.000,00	-197.000	192.000,00
SA 4	Saldo (4) Geldfluss aus der Finanzierungstätigkeit (35 - 36)				0,00	0	0,00
SA 5	Saldo (5) Geldfluss aus der voranschlagswirksamen Gebarung (SA 3 + SA 4)				-5.000,00	-197.000	192.000,00
Ansatz 6590 Konto	Sonstige Einrichtungen und Maßnahmen	RA2020	VA2020	Differenz	RA2020	VA2020	Differenz
		Ergebnisrechnung			Finanzierungsrechnung		
Operative Gebarung							
SU 21 / SU 31	Summe Erträge / Einzahlungen operative Gebarung	0,00	0	0,00	0,00	0	0,00
6590 728100	Entgelte für sonstige Leistungen	5.000,00	6.000	-1.000,00	5.000,00	6.000	-1.000,00
6590 775000	Kapitaltransfers an Unternehmen (ohne Finanzunternehmen) und andere	196.188,34	191.000	5.188,34			
SU 22 / SU 32	Summe Aufwendungen / Auszahlungen operative Gebarung	201.188,34	197.000	4.188,34	5.000,00	6.000	-1.000,00
SA 0 / SA 1	(0) Nettoergebnis (21 - 22) / Saldo (1) Geldfluss aus der operativen Gebarung (31 - 32)	-201.188,34	-197.000	-4.188,34	-5.000,00	-6.000	1.000,00
6590 895122	Rücklage (Kap.R.) - Kapitalrücklage Kelag	0,00	191.000	-191.000,00			
SU 23	Summe Haushaltsrücklagen	0,00	191.000	-191.000,00			
SA 00	Nettoergebnis nach Zuweisung und Entnahmen von Haushaltsrücklagen (SA 0 +/- SU 23)	-201.188,34	-6.000	-195.188,34			
Investive Gebarung							
SU 33	Summe Einzahlungen investive Gebarung				0,00	0	0,00
6590 775000	Kapitaltransfers an Unternehmen (ohne Finanzunternehmen) und andere				0,00	191.000	-191.000,00
SU 34	Summe Auszahlungen investive Gebarung				0,00	191.000	-191.000,00
SA 2	Saldo (2) Geldfluss aus der investiven Gebarung (33 - 34)				0,00	-191.000	191.000,00
SA 3	Saldo (3) Nettofinanzierungssaldo (SA 1 + SA 2)				-5.000,00	-197.000	192.000,00
Finanzierungstätigkeit							
SU 35	Summe Einzahlungen aus der Finanzierungstätigkeit				0,00	0	0,00
SU 36	Summe Auszahlungen aus der Finanzierungstätigkeit				0,00	0	0,00
SA 4	Saldo (4) Geldfluss aus der Finanzierungstätigkeit (35 - 36)				0,00	0	0,00
SA 5	Saldo (5) Geldfluss aus der voranschlagswirksamen Gebarung (SA 3 + SA 4)				-5.000,00	-197.000	192.000,00

A 69	Verkehr, Sonstiges	RA2020	VA2020	Differenz	RA2020	VA2020	Differenz
		Ergebnisrechnung			Finanzierungsrechnung		
SA 0 / SA 1	(0) Nettoergebnis (21 - 22) / Saldo (1) Geldfluss aus der operativen Gebarung (31 - 32)	-1.058.351,39	-1.360.200	301.848,61	-1.037.769,29	-1.360.200	322.430,71
SA 00	Nettoergebnis nach Zuweisung und Entnahmen von Haushaltsrücklagen (SA 0 +/- SU 23)	-1.058.351,39	-1.337.800	279.448,61			
SA 2	Saldo (2) Geldfluss aus der investiven Gebarung (33 - 34)				0,00	0	0,00
SA 3	Saldo (3) Nettofinanzierungssaldo (SA 1 + SA 2)				-1.037.769,29	-1.360.200	322.430,71
SA 4	Saldo (4) Geldfluss aus der Finanzierungstätigkeit (35 - 36)				1.652,26	0	1.652,26
SA 5	Saldo (5) Geldfluss aus der voranschlagswirksamen Gebarung (SA 3 + SA 4)				-1.036.117,03	-1.360.200	324.082,97
UA 690	Verkehr, Sonstiges	RA2020	VA2020	Differenz	RA2020	VA2020	Differenz
		Ergebnisrechnung			Finanzierungsrechnung		
SA 0 / SA 1	(0) Nettoergebnis (21 - 22) / Saldo (1) Geldfluss aus der operativen Gebarung (31 - 32)	-1.056.699,13	-1.337.800	281.100,87	-1.036.117,03	-1.337.800	301.682,97
SA 00	Nettoergebnis nach Zuweisung und Entnahmen von Haushaltsrücklagen (SA 0 +/- SU 23)	-1.056.699,13	-1.337.800	281.100,87			
SA 2	Saldo (2) Geldfluss aus der investiven Gebarung (33 - 34)				0,00	0	0,00
SA 3	Saldo (3) Nettofinanzierungssaldo (SA 1 + SA 2)				-1.036.117,03	-1.337.800	301.682,97
SA 4	Saldo (4) Geldfluss aus der Finanzierungstätigkeit (35 - 36)				0,00	0	0,00
SA 5	Saldo (5) Geldfluss aus der voranschlagswirksamen Gebarung (SA 3 + SA 4)				-1.036.117,03	-1.337.800	301.682,97

Ansatz 6900 Konto	Verkehr, Sonstiges	RA2020	VA2020	Differenz	RA2020	VA2020	Differenz
		Ergebnisrechnung			Finanzierungsrechnung		
<b>Operative Gebarung</b>							
6900 860001	Transfers von Bund, Bundesfonds u. -kammern	1.729,69	5.000	-3.270,31	1.729,69	5.000	-3.270,31
6900 867000	Transfers von privaten Organisationen ohne Erwerbszweck	0,00	2.200	-2.200,00	0,00	2.200	-2.200,00
<b>SU 21 / SU 31</b>	<b>Summe Erträge / Einzahlungen operative Gebarung</b>	<b>1.729,69</b>	<b>7.200</b>	<b>-5.470,31</b>	<b>1.729,69</b>	<b>7.200</b>	<b>-5.470,31</b>
6900 755000	Transfers an Unternehmen (ohne Finanzunternehmen) und andere	1.028.607,71	1.300.000	-271.392,29	1.008.025,61	1.300.000	-291.974,39
6900 757000	Transfers an private Organisationen ohne Erwerbszweck	14.796,21	20.000	-5.203,79	14.796,21	20.000	-5.203,79
6900 768000	Sonstige lfd. Transfers an private Haushalte	15.024,90	25.000	-9.975,10	15.024,90	25.000	-9.975,10
<b>SU 22 / SU 32</b>	<b>Summe Aufwendungen / Auszahlungen operative Gebarung</b>	<b>1.058.428,82</b>	<b>1.345.000</b>	<b>-286.571,18</b>	<b>1.037.846,72</b>	<b>1.345.000</b>	<b>-307.153,28</b>
<b>SA 0 / SA 1</b>	<b>(0) Nettoergebnis (21 - 22) / Saldo (1) Geldfluss aus der operativen Gebarung (31 - 32)</b>	<b>-1.056.699,13</b>	<b>-1.337.800</b>	<b>281.100,87</b>	<b>-1.036.117,03</b>	<b>-1.337.800</b>	<b>301.682,97</b>
<b>SU 23</b>	<b>Summe Haushaltsrücklagen</b>	<b>0,00</b>	<b>0</b>	<b>0,00</b>			
<b>SA 00</b>	<b>Nettoergebnis nach Zuweisung und Entnahmen von Haushaltsrücklagen (SA 0 +/- SU 23)</b>	<b>-1.056.699,13</b>	<b>-1.337.800</b>	<b>281.100,87</b>			
<b>Investive Gebarung</b>							
<b>SU 33</b>	<b>Summe Einzahlungen investive Gebarung</b>				<b>0,00</b>	<b>0</b>	<b>0,00</b>
<b>SU 34</b>	<b>Summe Auszahlungen investive Gebarung</b>				<b>0,00</b>	<b>0</b>	<b>0,00</b>
<b>SA 2</b>	<b>Saldo (2) Geldfluss aus der investiven Gebarung (33 - 34)</b>				<b>0,00</b>	<b>0</b>	<b>0,00</b>
<b>SA 3</b>	<b>Saldo (3) Nettofinanzierungssaldo (SA 1 + SA 2)</b>				<b>-1.036.117,03</b>	<b>-1.337.800</b>	<b>301.682,97</b>
<b>Finanzierungstätigkeit</b>							
<b>SU 35</b>	<b>Summe Einzahlungen aus der Finanzierungstätigkeit</b>				<b>0,00</b>	<b>0</b>	<b>0,00</b>
<b>SU 36</b>	<b>Summe Auszahlungen aus der Finanzierungstätigkeit</b>				<b>0,00</b>	<b>0</b>	<b>0,00</b>
<b>SA 4</b>	<b>Saldo (4) Geldfluss aus der Finanzierungstätigkeit (35 - 36)</b>				<b>0,00</b>	<b>0</b>	<b>0,00</b>
<b>SA 5</b>	<b>Saldo (5) Geldfluss aus der voranschlagswirksamen Gebarung (SA 3 + SA 4)</b>				<b>-1.036.117,03</b>	<b>-1.337.800</b>	<b>301.682,97</b>
<b>UA 699</b>	<b>Sonstige Einrichtungen und Maßnahmen</b>	<b>RA2020</b>	<b>VA2020</b>	<b>Differenz</b>	<b>RA2020</b>	<b>VA2020</b>	<b>Differenz</b>
		<b>Ergebnisrechnung</b>			<b>Finanzierungsrechnung</b>		
<b>SA 0 / SA 1</b>	<b>(0) Nettoergebnis (21 - 22) / Saldo (1) Geldfluss aus der operativen Gebarung (31 - 32)</b>	<b>-1.652,26</b>	<b>-22.400</b>	<b>20.747,74</b>	<b>-1.652,26</b>	<b>-22.400</b>	<b>20.747,74</b>
<b>SA 00</b>	<b>Nettoergebnis nach Zuweisung und Entnahmen von Haushaltsrücklagen (SA 0 +/- SU 23)</b>	<b>-1.652,26</b>	<b>0</b>	<b>-1.652,26</b>			
<b>SA 2</b>	<b>Saldo (2) Geldfluss aus der investiven Gebarung (33 - 34)</b>				<b>0,00</b>	<b>0</b>	<b>0,00</b>
<b>SA 3</b>	<b>Saldo (3) Nettofinanzierungssaldo (SA 1 + SA 2)</b>				<b>-1.652,26</b>	<b>-22.400</b>	<b>20.747,74</b>
<b>SA 4</b>	<b>Saldo (4) Geldfluss aus der Finanzierungstätigkeit (35 - 36)</b>				<b>1.652,26</b>	<b>0</b>	<b>1.652,26</b>
<b>SA 5</b>	<b>Saldo (5) Geldfluss aus der voranschlagswirksamen Gebarung (SA 3 + SA 4)</b>				<b>0,00</b>	<b>-22.400</b>	<b>22.400,00</b>

Ansatz 6991 Konto	HORIZON 2020	RA2020	VA2020	Differenz	RA2020	VA2020	Differenz
		Ergebnisrechnung			Finanzierungsrechnung		
<b>Operative Gebarung</b>							
<b>SU 21 / SU 31</b>	<b>Summe Erträge / Einzahlungen operative Gebarung</b>	<b>0,00</b>	<b>0</b>	<b>0,00</b>	<b>0,00</b>	<b>0</b>	<b>0,00</b>
6991 400000	Geringwertige Wirtschaftsgüter (GWG)	0,00	300	-300,00	0,00	300	-300,00
6991 413400	Handelswaren zur unentgeltlichen Weitergabe	0,00	1.000	-1.000,00	0,00	1.000	-1.000,00
6991 457000	Druckwerke	0,00	400	-400,00	0,00	400	-400,00
6991 459000	Sonstige Verbrauchsgüter	0,00	400	-400,00	0,00	400	-400,00
6991 621000	Sonstige Transporte	0,00	100	-100,00	0,00	100	-100,00
6991 700000	Miet- und Pachtaufwand	1.652,26	100	1.552,26	1.652,26	100	1.552,26
6991 710000	Öffentliche Abgaben, ohne Gebühren gem. FAG	0,00	100	-100,00	0,00	100	-100,00
6991 728000	Entgelte für sonstige Leistungen	0,00	20.000	-20.000,00	0,00	20.000	-20.000,00
<b>SU 22 / SU 32</b>	<b>Summe Aufwendungen / Auszahlungen operative Gebarung</b>	<b>1.652,26</b>	<b>22.400</b>	<b>-20.747,74</b>	<b>1.652,26</b>	<b>22.400</b>	<b>-20.747,74</b>
<b>SA 0 / SA 1</b>	<b>(0) Nettoergebnis (21 - 22) / Saldo (1) Geldfluss aus der operativen Gebarung (31 - 32)</b>	<b>-1.652,26</b>	<b>-22.400</b>	<b>20.747,74</b>	<b>-1.652,26</b>	<b>-22.400</b>	<b>20.747,74</b>
6991 895122	Rücklage (Kap.R.) - Kapitalrücklage Kelag	0,00	22.400	-22.400,00			
<b>SU 23</b>	<b>Summe Haushaltsrücklagen</b>	<b>0,00</b>	<b>22.400</b>	<b>-22.400,00</b>			
<b>SA 00</b>	<b>Nettoergebnis nach Zuweisung und Entnahmen von Haushaltsrücklagen (SA 0 +/- SU 23)</b>	<b>-1.652,26</b>	<b>0</b>	<b>-1.652,26</b>			
<b>Investive Gebarung</b>							
<b>SU 33</b>	<b>Summe Einzahlungen investive Gebarung</b>				<b>0,00</b>	<b>0</b>	<b>0,00</b>
<b>SU 34</b>	<b>Summe Auszahlungen investive Gebarung</b>				<b>0,00</b>	<b>0</b>	<b>0,00</b>
<b>SA 2</b>	<b>Saldo (2) Geldfluss aus der investiven Gebarung (33 - 34)</b>				<b>0,00</b>	<b>0</b>	<b>0,00</b>
<b>SA 3</b>	<b>Saldo (3) Nettofinanzierungssaldo (SA 1 + SA 2)</b>				<b>-1.652,26</b>	<b>-22.400</b>	<b>20.747,74</b>
<b>Finanzierungstätigkeit</b>							
6991 346100	Investitionsdarlehen von Finan zunternehmen				1.652,26	0	1.652,26
<b>SU 35</b>	<b>Summe Einzahlungen aus der Finanzierungstätigkeit</b>				<b>1.652,26</b>	<b>0</b>	<b>1.652,26</b>
<b>SU 36</b>	<b>Summe Auszahlungen aus der Finanzierungstätigkeit</b>				<b>0,00</b>	<b>0</b>	<b>0,00</b>
<b>SA 4</b>	<b>Saldo (4) Geldfluss aus der Finanzierungstätigkeit (35 - 36)</b>				<b>1.652,26</b>	<b>0</b>	<b>1.652,26</b>
<b>SA 5</b>	<b>Saldo (5) Geldfluss aus der voranschlagswirksamen Gebarung (SA 3 + SA 4)</b>				<b>0,00</b>	<b>-22.400</b>	<b>22.400,00</b>

## Detailnachweis der Konten

Einzelplan 7	Wirtschaftsförderung (Länder und Gemeinden)	RA2020	VA2020	Differenz	RA2020	VA2020	Differenz
		Ergebnisrechnung			Finanzierungsrechnung		
SA 0 / SA 1	(0) Nettoergebnis (21 - 22) / Saldo (1) Geldfluss aus der operativen Gebarung (31 - 32)	-2.659.285,75	-3.507.900	848.614,25	-1.824.821,37	-2.763.500	938.678,63
SA 00	Nettoergebnis nach Zuweisung und Entnahmen von Haushaltsrücklagen (SA 0 +/- SU 23)	-2.659.285,75	-2.380.100	-279.185,75			
SA 2	Saldo (2) Geldfluss aus der investiven Gebarung (33 - 34)				-237.890,15	-735.100	497.209,85
SA 3	Saldo (3) Nettofinanzierungssaldo (SA 1 + SA 2)				-2.062.711,52	-3.498.600	1.435.888,48
SA 4	Saldo (4) Geldfluss aus der Finanzierungstätigkeit (35 - 36)				54.422,84	-6.800	61.222,84
SA 5	Saldo (5) Geldfluss aus der voranschlagswirksamen Gebarung (SA 3 + SA 4)				-2.008.288,68	-3.505.400	1.497.111,32
<b>A 71</b>	<b>Grundlagenverbesserung in der Land- und Forstwirtschaft</b>	<b>RA2020</b>	<b>VA2020</b>	<b>Differenz</b>	<b>RA2020</b>	<b>VA2020</b>	<b>Differenz</b>
		<b>Ergebnisrechnung</b>			<b>Finanzierungsrechnung</b>		
SA 0 / SA 1	(0) Nettoergebnis (21 - 22) / Saldo (1) Geldfluss aus der operativen Gebarung (31 - 32)	-18.247,72	-32.800	14.552,28	-700,00	-800	100,00
SA 00	Nettoergebnis nach Zuweisung und Entnahmen von Haushaltsrücklagen (SA 0 +/- SU 23)	-18.247,72	-32.800	14.552,28			
SA 2	Saldo (2) Geldfluss aus der investiven Gebarung (33 - 34)				-16.547,72	-31.000	14.452,28
SA 3	Saldo (3) Nettofinanzierungssaldo (SA 1 + SA 2)				-17.247,72	-31.800	14.552,28
SA 4	Saldo (4) Geldfluss aus der Finanzierungstätigkeit (35 - 36)				0,00	0	0,00
SA 5	Saldo (5) Geldfluss aus der voranschlagswirksamen Gebarung (SA 3 + SA 4)				-17.247,72	-31.800	14.552,28
<b>UA 710</b>	<b>Land- und forstwirtschaftlicher Wegebau</b>	<b>RA2020</b>	<b>VA2020</b>	<b>Differenz</b>	<b>RA2020</b>	<b>VA2020</b>	<b>Differenz</b>
		<b>Ergebnisrechnung</b>			<b>Finanzierungsrechnung</b>		
SA 0 / SA 1	(0) Nettoergebnis (21 - 22) / Saldo (1) Geldfluss aus der operativen Gebarung (31 - 32)	-17.247,72	-28.800	11.552,28	-700,00	-800	100,00
SA 00	Nettoergebnis nach Zuweisung und Entnahmen von Haushaltsrücklagen (SA 0 +/- SU 23)	-17.247,72	-28.800	11.552,28			
SA 2	Saldo (2) Geldfluss aus der investiven Gebarung (33 - 34)				-16.547,72	-27.000	10.452,28
SA 3	Saldo (3) Nettofinanzierungssaldo (SA 1 + SA 2)				-17.247,72	-27.800	10.552,28
SA 4	Saldo (4) Geldfluss aus der Finanzierungstätigkeit (35 - 36)				0,00	0	0,00
SA 5	Saldo (5) Geldfluss aus der voranschlagswirksamen Gebarung (SA 3 + SA 4)				-17.247,72	-27.800	10.552,28

Ansatz 7100 Konto	Land- und forstwirtschaftlicher Wegebau	RA2020	VA2020	Differenz	RA2020	VA2020	Differenz
		Ergebnisrechnung			Finanzierungsrechnung		
<b>Operative Gebarung</b>							
<b>SU 21 / SU 31</b>	<b>Summe Erträge / Einzahlungen operative Gebarung</b>	<b>0,00</b>	<b>0</b>	<b>0,00</b>	<b>0,00</b>	<b>0</b>	<b>0,00</b>
7100 611000	Instandhaltung von Straßenbauten	0,00	100	-100,00	0,00	100	-100,00
7100 680200	Planmäßige Abschreibung - Grundstückseinrichtungen u. Infrastruktur	0,00	1.000	-1.000,00			
7100 723000	Amtspauschalien und Repräsentationsausgaben	700,00	700	0,00	700,00	700	0,00
7100 775000	Kap.Transfers an Unternehmungen	4.917,00	8.000	-3.083,00			
7100 777000	Kapitaltransfers an private Organisationen ohne Erwerbszweck	11.630,72	15.000	-3.369,28			
7100 778000	Kap.Transfers an private Haushalte	0,00	4.000	-4.000,00			
<b>SU 22 / SU 32</b>	<b>Summe Aufwendungen / Auszahlungen operative Gebarung</b>	<b>17.247,72</b>	<b>28.800</b>	<b>-11.552,28</b>	<b>700,00</b>	<b>800</b>	<b>-100,00</b>
<b>SA 0 / SA 1</b>	<b>(0) Nettoergebnis (21 - 22) / Saldo (1) Geldfluss aus der operativen Gebarung (31 - 32)</b>	<b>-17.247,72</b>	<b>-28.800</b>	<b>11.552,28</b>	<b>-700,00</b>	<b>-800</b>	<b>100,00</b>
<b>SU 23</b>	<b>Summe Haushaltsrücklagen</b>	<b>0,00</b>	<b>0</b>	<b>0,00</b>			
<b>SA 00</b>	<b>Nettoergebnis nach Zuweisung und Entnahmen von Haushaltsrücklagen (SA 0 +/- SU 23)</b>	<b>-17.247,72</b>	<b>-28.800</b>	<b>11.552,28</b>			
<b>Investive Gebarung</b>							
<b>SU 33</b>	<b>Summe Einzahlungen investive Gebarung</b>				<b>0,00</b>	<b>0</b>	<b>0,00</b>
7100 775000	Kap.Transfers an Unternehmungen				4.917,00	8.000	-3.083,00
7100 777000	Kapitaltransfers an private Organisationen ohne Erwerbszweck				11.630,72	15.000	-3.369,28
7100 778000	Kap.Transfers an private Haushalte				0,00	4.000	-4.000,00
<b>SU 34</b>	<b>Summe Auszahlungen investive Gebarung</b>				<b>16.547,72</b>	<b>27.000</b>	<b>-10.452,28</b>
<b>SA 2</b>	<b>Saldo (2) Geldfluss aus der investiven Gebarung (33 - 34)</b>				<b>-16.547,72</b>	<b>-27.000</b>	<b>10.452,28</b>
<b>SA 3</b>	<b>Saldo (3) Nettofinanzierungssaldo (SA 1 + SA 2)</b>				<b>-17.247,72</b>	<b>-27.800</b>	<b>10.552,28</b>
<b>Finanzierungstätigkeit</b>							
<b>SU 35</b>	<b>Summe Einzahlungen aus der Finanzierungstätigkeit</b>				<b>0,00</b>	<b>0</b>	<b>0,00</b>
<b>SU 36</b>	<b>Summe Auszahlungen aus der Finanzierungstätigkeit</b>				<b>0,00</b>	<b>0</b>	<b>0,00</b>
<b>SA 4</b>	<b>Saldo (4) Geldfluss aus der Finanzierungstätigkeit (35 - 36)</b>				<b>0,00</b>	<b>0</b>	<b>0,00</b>
<b>SA 5</b>	<b>Saldo (5) Geldfluss aus der voranschlagswirksamen Gebarung (SA 3 + SA 4)</b>				<b>-17.247,72</b>	<b>-27.800</b>	<b>10.552,28</b>



UA 713	Elektrifizierung und Mechanisierung	RA2020	VA2020	Differenz	RA2020	VA2020	Differenz
		Ergebnisrechnung			Finanzierungsrechnung		
SA 0 / SA 1	(0) Nettoergebnis (21 - 22) / Saldo (1) Geldfluss aus der operativen Gebarung (31 - 32)	-1.000,00	-4.000	3.000,00	0,00	0	0,00
SA 00	Nettoergebnis nach Zuweisung und Entnahmen von Haushaltsrücklagen (SA 0 +/- SU 23)	-1.000,00	-4.000	3.000,00			
SA 2	Saldo (2) Geldfluss aus der investiven Gebarung (33 - 34)				0,00	-4.000	4.000,00
SA 3	Saldo (3) Nettofinanzierungssaldo (SA 1 + SA 2)				0,00	-4.000	4.000,00
SA 4	Saldo (4) Geldfluss aus der Finanzierungstätigkeit (35 - 36)				0,00	0	0,00
SA 5	Saldo (5) Geldfluss aus der voranschlagswirksamen Gebarung (SA 3 + SA 4)				0,00	-4.000	4.000,00
Ansatz 7130 Konto	Elektrifizierung und Mechanisierung	RA2020	VA2020	Differenz	RA2020	VA2020	Differenz
		Ergebnisrechnung			Finanzierungsrechnung		
<b>Operative Gebarung</b>							
SU 21 / SU 31	Summe Erträge / Einzahlungen operative Gebarung	0,00	0	0,00	0,00	0	0,00
7130 775000	Kap.Transfers an Unternehmungen	1.000,00	4.000	-3.000,00			
SU 22 / SU 32	Summe Aufwendungen / Auszahlungen operative Gebarung	1.000,00	4.000	-3.000,00	0,00	0	0,00
SA 0 / SA 1	(0) Nettoergebnis (21 - 22) / Saldo (1) Geldfluss aus der operativen Gebarung (31 - 32)	-1.000,00	-4.000	3.000,00	0,00	0	0,00
SU 23	Summe Haushaltsrücklagen	0,00	0	0,00			
SA 00	Nettoergebnis nach Zuweisung und Entnahmen von Haushaltsrücklagen (SA 0 +/- SU 23)	-1.000,00	-4.000	3.000,00			
<b>Investive Gebarung</b>							
SU 33	Summe Einzahlungen investive Gebarung				0,00	0	0,00
7130 775000	Kap.Transfers an Unternehmungen				0,00	4.000	-4.000,00
SU 34	Summe Auszahlungen investive Gebarung				0,00	4.000	-4.000,00
SA 2	Saldo (2) Geldfluss aus der investiven Gebarung (33 - 34)				0,00	-4.000	4.000,00
SA 3	Saldo (3) Nettofinanzierungssaldo (SA 1 + SA 2)				0,00	-4.000	4.000,00
<b>Finanzierungstätigkeit</b>							
SU 35	Summe Einzahlungen aus der Finanzierungstätigkeit				0,00	0	0,00
SU 36	Summe Auszahlungen aus der Finanzierungstätigkeit				0,00	0	0,00
SA 4	Saldo (4) Geldfluss aus der Finanzierungstätigkeit (35 - 36)				0,00	0	0,00
SA 5	Saldo (5) Geldfluss aus der voranschlagswirksamen Gebarung (SA 3 + SA 4)				0,00	-4.000	4.000,00

A 74	Sonstige Förderung der Land- und Forstwirtschaft	RA2020	VA2020	Differenz	RA2020	VA2020	Differenz
		Ergebnisrechnung			Finanzierungsrechnung		
SA 0 / SA 1	(0) Nettoergebnis (21 - 22) / Saldo (1) Geldfluss aus der operativen Gebarung (31 - 32)	-4.416,01	-20.300	15.883,99	8.908,45	4.900	4.008,45
SA 00	Nettoergebnis nach Zuweisung und Entnahmen von Haushaltsrücklagen (SA 0 +/- SU 23)	-4.416,01	-20.300	15.883,99			
SA 2	Saldo (2) Geldfluss aus der investiven Gebarung (33 - 34)				-15.034,88	-18.200	3.165,12
SA 3	Saldo (3) Nettofinanzierungssaldo (SA 1 + SA 2)				-6.126,43	-13.300	7.173,57
SA 4	Saldo (4) Geldfluss aus der Finanzierungstätigkeit (35 - 36)				0,00	0	0,00
SA 5	Saldo (5) Geldfluss aus der voranschlagswirksamen Gebarung (SA 3 + SA 4)				-6.126,43	-13.300	7.173,57
UA 742	Produktionsförderung	RA2020	VA2020	Differenz	RA2020	VA2020	Differenz
		Ergebnisrechnung			Finanzierungsrechnung		
SA 0 / SA 1	(0) Nettoergebnis (21 - 22) / Saldo (1) Geldfluss aus der operativen Gebarung (31 - 32)	-31.989,48	-36.700	4.710,52	-18.585,32	-21.400	2.814,68
SA 00	Nettoergebnis nach Zuweisung und Entnahmen von Haushaltsrücklagen (SA 0 +/- SU 23)	-31.989,48	-36.700	4.710,52			
SA 2	Saldo (2) Geldfluss aus der investiven Gebarung (33 - 34)				-15.034,88	-15.200	165,12
SA 3	Saldo (3) Nettofinanzierungssaldo (SA 1 + SA 2)				-33.620,20	-36.600	2.979,80
SA 4	Saldo (4) Geldfluss aus der Finanzierungstätigkeit (35 - 36)				0,00	0	0,00
SA 5	Saldo (5) Geldfluss aus der voranschlagswirksamen Gebarung (SA 3 + SA 4)				-33.620,20	-36.600	2.979,80

Ansatz 7420 Konto	Produktionsförderung	RA2020	VA2020	Differenz	RA2020	VA2020	Differenz
		Ergebnisrechnung			Finanzierungsrechnung		
<b>Operative Gebarung</b>							
7420 852000	Gebühren für die Benützung von Gemeindeeinrichtungen und -anlagen	0,00	300	-300,00	-630,72	300	-930,72
<b>SU 21 / SU 31</b>	<b>Summe Erträge / Einzahlungen operative Gebarung</b>	<b>0,00</b>	<b>300</b>	<b>-300,00</b>	<b>-630,72</b>	<b>300</b>	<b>-930,72</b>
7420 690800	Abschreibung von Forderungen (Schadensfälle)	0,00	100	-100,00			
7420 751001	Transfers an Länder, Landesfonds u. -kammern	3.240,00	4.000	-760,00	3.240,00	4.000	-760,00
7420 755000	Transfers an Unternehmen (ohne Finanzunternehmen) und andere	14.714,60	17.700	-2.985,40	14.714,60	17.700	-2.985,40
7420 775000	Kap.Transfers an Unternehmungen	14.034,88	15.200	-1.165,12			
<b>SU 22 / SU 32</b>	<b>Summe Aufwendungen / Auszahlungen operative Gebarung</b>	<b>31.989,48</b>	<b>37.000</b>	<b>-5.010,52</b>	<b>17.954,60</b>	<b>21.700</b>	<b>-3.745,40</b>
<b>SA 0 / SA 1</b>	<b>(0) Nettoergebnis (21 - 22) / Saldo (1) Geldfluss aus der operativen Gebarung (31 - 32)</b>	<b>-31.989,48</b>	<b>-36.700</b>	<b>4.710,52</b>	<b>-18.585,32</b>	<b>-21.400</b>	<b>2.814,68</b>
<b>SU 23</b>	<b>Summe Haushaltsrücklagen</b>	<b>0,00</b>	<b>0</b>	<b>0,00</b>			
<b>SA 00</b>	<b>Nettoergebnis nach Zuweisung und Entnahmen von Haushaltsrücklagen (SA 0 +/- SU 23)</b>	<b>-31.989,48</b>	<b>-36.700</b>	<b>4.710,52</b>			
<b>Investive Gebarung</b>							
<b>SU 33</b>	<b>Summe Einzahlungen investive Gebarung</b>				<b>0,00</b>	<b>0</b>	<b>0,00</b>
7420 775000	Kap.Transfers an Unternehmungen				15.034,88	15.200	-165,12
<b>SU 34</b>	<b>Summe Auszahlungen investive Gebarung</b>				<b>15.034,88</b>	<b>15.200</b>	<b>-165,12</b>
<b>SA 2</b>	<b>Saldo (2) Geldfluss aus der investiven Gebarung (33 - 34)</b>				<b>-15.034,88</b>	<b>-15.200</b>	<b>165,12</b>
<b>SA 3</b>	<b>Saldo (3) Nettofinanzierungssaldo (SA 1 + SA 2)</b>				<b>-33.620,20</b>	<b>-36.600</b>	<b>2.979,80</b>
<b>Finanzierungstätigkeit</b>							
<b>SU 35</b>	<b>Summe Einzahlungen aus der Finanzierungstätigkeit</b>				<b>0,00</b>	<b>0</b>	<b>0,00</b>
<b>SU 36</b>	<b>Summe Auszahlungen aus der Finanzierungstätigkeit</b>				<b>0,00</b>	<b>0</b>	<b>0,00</b>
<b>SA 4</b>	<b>Saldo (4) Geldfluss aus der Finanzierungstätigkeit (35 - 36)</b>				<b>0,00</b>	<b>0</b>	<b>0,00</b>
<b>SA 5</b>	<b>Saldo (5) Geldfluss aus der voranschlagswirksamen Gebarung (SA 3 + SA 4)</b>				<b>-33.620,20</b>	<b>-36.600</b>	<b>2.979,80</b>
<b>UA 747</b>	<b>Jagd und Fischerei</b>	<b>RA2020</b>	<b>VA2020</b>	<b>Differenz</b>	<b>RA2020</b>	<b>VA2020</b>	<b>Differenz</b>
		Ergebnisrechnung			Finanzierungsrechnung		
<b>SA 0 / SA 1</b>	<b>(0) Nettoergebnis (21 - 22) / Saldo (1) Geldfluss aus der operativen Gebarung (31 - 32)</b>	<b>19.521,72</b>	<b>16.000</b>	<b>3.521,72</b>	<b>19.442,02</b>	<b>19.000</b>	<b>442,02</b>
<b>SA 00</b>	<b>Nettoergebnis nach Zuweisung und Entnahmen von Haushaltsrücklagen (SA 0 +/- SU 23)</b>	<b>19.521,72</b>	<b>16.000</b>	<b>3.521,72</b>			
<b>SA 2</b>	<b>Saldo (2) Geldfluss aus der investiven Gebarung (33 - 34)</b>				<b>0,00</b>	<b>-3.000</b>	<b>3.000,00</b>
<b>SA 3</b>	<b>Saldo (3) Nettofinanzierungssaldo (SA 1 + SA 2)</b>				<b>19.442,02</b>	<b>16.000</b>	<b>3.442,02</b>
<b>SA 4</b>	<b>Saldo (4) Geldfluss aus der Finanzierungstätigkeit (35 - 36)</b>				<b>0,00</b>	<b>0</b>	<b>0,00</b>
<b>SA 5</b>	<b>Saldo (5) Geldfluss aus der voranschlagswirksamen Gebarung (SA 3 + SA 4)</b>				<b>19.442,02</b>	<b>16.000</b>	<b>3.442,02</b>

Ansatz 7470 Konto	Jagd und Fischerei	RA2020	VA2020	Differenz	RA2020	VA2020	Differenz
		Ergebnisrechnung			Finanzierungsrechnung		
<b>Operative Gebarung</b>							
7470 811100	Miet- und Pächtertrag	17.556,55	18.200	-643,45	17.556,55	18.200	-643,45
7470 816000	Kostenbeiträge (-Ersätze) für sonstige Leistungen	2.308,10	2.000	308,10	2.228,40	2.000	228,40
<b>SU 21 / SU 31</b>	<b>Summe Erträge / Einzahlungen operative Gebarung</b>	<b>19.864,65</b>	<b>20.200</b>	<b>-335,35</b>	<b>19.784,95</b>	<b>20.200</b>	<b>-415,05</b>
7470 457000	Druckwerke	0,00	300	-300,00	0,00	300	-300,00
7470 457100	Druckwerke	0,00	300	-300,00	0,00	300	-300,00
7470 710000	Öffentliche Abgaben, ohne Gebühren gem. FAG	342,93	400	-57,07	342,93	400	-57,07
7470 726000	Mitgliedsbeiträge an Institutionen	0,00	100	-100,00	0,00	100	-100,00
7470 728000	Entgelte für sonstige Leistungen	0,00	100	-100,00	0,00	100	-100,00
7470 777000	Kap.Transfers an priv. Organisationen ohne Erwerbszweck	0,00	3.000	-3.000,00			
<b>SU 22 / SU 32</b>	<b>Summe Aufwendungen / Auszahlungen operative Gebarung</b>	<b>342,93</b>	<b>4.200</b>	<b>-3.857,07</b>	<b>342,93</b>	<b>1.200</b>	<b>-857,07</b>
<b>SA 0 / SA 1</b>	<b>(0) Nettoergebnis (21 - 22) / Saldo (1) Geldfluss aus der operativen Gebarung (31 - 32)</b>	<b>19.521,72</b>	<b>16.000</b>	<b>3.521,72</b>	<b>19.442,02</b>	<b>19.000</b>	<b>442,02</b>
<b>SU 23</b>	<b>Summe Haushaltsrücklagen</b>	<b>0,00</b>	<b>0</b>	<b>0,00</b>			
<b>SA 00</b>	<b>Nettoergebnis nach Zuweisung und Entnahmen von Haushaltsrücklagen (SA 0 +/- SU 23)</b>	<b>19.521,72</b>	<b>16.000</b>	<b>3.521,72</b>			
<b>Investive Gebarung</b>							
<b>SU 33</b>	<b>Summe Einzahlungen investive Gebarung</b>				<b>0,00</b>	<b>0</b>	<b>0,00</b>
7470 777000	Kap.Transfers an priv. Organisationen ohne Erwerbszweck				0,00	3.000	-3.000,00
<b>SU 34</b>	<b>Summe Auszahlungen investive Gebarung</b>				<b>0,00</b>	<b>3.000</b>	<b>-3.000,00</b>
<b>SA 2</b>	<b>Saldo (2) Geldfluss aus der investiven Gebarung (33 - 34)</b>				<b>0,00</b>	<b>-3.000</b>	<b>3.000,00</b>
<b>SA 3</b>	<b>Saldo (3) Nettofinanzierungssaldo (SA 1 + SA 2)</b>				<b>19.442,02</b>	<b>16.000</b>	<b>3.442,02</b>
<b>Finanzierungstätigkeit</b>							
<b>SU 35</b>	<b>Summe Einzahlungen aus der Finanzierungstätigkeit</b>				<b>0,00</b>	<b>0</b>	<b>0,00</b>
<b>SU 36</b>	<b>Summe Auszahlungen aus der Finanzierungstätigkeit</b>				<b>0,00</b>	<b>0</b>	<b>0,00</b>
<b>SA 4</b>	<b>Saldo (4) Geldfluss aus der Finanzierungstätigkeit (35 - 36)</b>				<b>0,00</b>	<b>0</b>	<b>0,00</b>
<b>SA 5</b>	<b>Saldo (5) Geldfluss aus der voranschlagswirksamen Gebarung (SA 3 + SA 4)</b>				<b>19.442,02</b>	<b>16.000</b>	<b>3.442,02</b>
<b>UA 749</b>	<b>Sonstige Einrichtungen und Maßnahmen</b>	<b>RA2020</b>	<b>VA2020</b>	<b>Differenz</b>	<b>RA2020</b>	<b>VA2020</b>	<b>Differenz</b>
		<b>Ergebnisrechnung</b>			<b>Finanzierungsrechnung</b>		
<b>SA 0 / SA 1</b>	<b>(0) Nettoergebnis (21 - 22) / Saldo (1) Geldfluss aus der operativen Gebarung (31 - 32)</b>	<b>8.051,75</b>	<b>400</b>	<b>7.651,75</b>	<b>8.051,75</b>	<b>7.300</b>	<b>751,75</b>
<b>SA 00</b>	<b>Nettoergebnis nach Zuweisung und Entnahmen von Haushaltsrücklagen (SA 0 +/- SU 23)</b>	<b>8.051,75</b>	<b>400</b>	<b>7.651,75</b>			
<b>SA 2</b>	<b>Saldo (2) Geldfluss aus der investiven Gebarung (33 - 34)</b>				<b>0,00</b>	<b>0</b>	<b>0,00</b>
<b>SA 3</b>	<b>Saldo (3) Nettofinanzierungssaldo (SA 1 + SA 2)</b>				<b>8.051,75</b>	<b>7.300</b>	<b>751,75</b>
<b>SA 4</b>	<b>Saldo (4) Geldfluss aus der Finanzierungstätigkeit (35 - 36)</b>				<b>0,00</b>	<b>0</b>	<b>0,00</b>
<b>SA 5</b>	<b>Saldo (5) Geldfluss aus der voranschlagswirksamen Gebarung (SA 3 + SA 4)</b>				<b>8.051,75</b>	<b>7.300</b>	<b>751,75</b>

Ansatz 7490 Konto	Sonstige Einrichtungen und Maßnahmen	RA2020	VA2020	Differenz	RA2020	VA2020	Differenz
		Ergebnisrechnung			Finanzierungsrechnung		
<b>Operative Gebarung</b>							
7490 811100	Miet- und Pachtertrag	9.654,92	10.000	-345,08	9.654,92	10.000	-345,08
<b>SU 21 / SU 31</b>	<b>Summe Erträge / Einzahlungen operative Gebarung</b>	<b>9.654,92</b>	<b>10.000</b>	<b>-345,08</b>	<b>9.654,92</b>	<b>10.000</b>	<b>-345,08</b>
7490 613000	Instandhaltung von sonstigen Grundstückseinrichtungen	63,40	400	-336,60	63,40	400	-336,60
7490 680200	Planmäßige Abschreibung - Grundstückseinrichtungen u. Infrastruktur	0,00	6.900	-6.900,00			
7490 710000	Öffentliche Abgaben, ohne Gebühren gem. FAG	1.321,90	1.500	-178,10	1.321,90	1.500	-178,10
7490 711000	Gebühren f.d.Ben.v.Gemeindeeinr. u. -anlagen gem. FAG	217,87	400	-182,13	217,87	400	-182,13
7490 728009	Entgelte für sonstige Leistungen - intern - Wirtschaftshof	0,00	100	-100,00	0,00	100	-100,00
7490 728039	Entgelte für sonstige Leistungen - intern - Stadtgrün	0,00	300	-300,00	0,00	300	-300,00
<b>SU 22 / SU 32</b>	<b>Summe Aufwendungen / Auszahlungen operative Gebarung</b>	<b>1.603,17</b>	<b>9.600</b>	<b>-7.996,83</b>	<b>1.603,17</b>	<b>2.700</b>	<b>-1.096,83</b>
<b>SA 0 / SA 1</b>	<b>(0) Nettoergebnis (21 - 22) / Saldo (1) Geldfluss aus der operativen Gebarung (31 - 32)</b>	<b>8.051,75</b>	<b>400</b>	<b>7.651,75</b>	<b>8.051,75</b>	<b>7.300</b>	<b>751,75</b>
<b>SU 23</b>	<b>Summe Haushaltsrücklagen</b>	<b>0,00</b>	<b>0</b>	<b>0,00</b>			
<b>SA 00</b>	<b>Nettoergebnis nach Zuweisung und Entnahmen von Haushaltsrücklagen (SA 0 +/- SU 23)</b>	<b>8.051,75</b>	<b>400</b>	<b>7.651,75</b>			
<b>Investive Gebarung</b>							
<b>SU 33</b>	<b>Summe Einzahlungen investive Gebarung</b>				<b>0,00</b>	<b>0</b>	<b>0,00</b>
<b>SU 34</b>	<b>Summe Auszahlungen investive Gebarung</b>				<b>0,00</b>	<b>0</b>	<b>0,00</b>
<b>SA 2</b>	<b>Saldo (2) Geldfluss aus der investiven Gebarung (33 - 34)</b>				<b>0,00</b>	<b>0</b>	<b>0,00</b>
<b>SA 3</b>	<b>Saldo (3) Nettofinanzierungssaldo (SA 1 + SA 2)</b>				<b>8.051,75</b>	<b>7.300</b>	<b>751,75</b>
<b>Finanzierungstätigkeit</b>							
<b>SU 35</b>	<b>Summe Einzahlungen aus der Finanzierungstätigkeit</b>				<b>0,00</b>	<b>0</b>	<b>0,00</b>
<b>SU 36</b>	<b>Summe Auszahlungen aus der Finanzierungstätigkeit</b>				<b>0,00</b>	<b>0</b>	<b>0,00</b>
<b>SA 4</b>	<b>Saldo (4) Geldfluss aus der Finanzierungstätigkeit (35 - 36)</b>				<b>0,00</b>	<b>0</b>	<b>0,00</b>
<b>SA 5</b>	<b>Saldo (5) Geldfluss aus der voranschlagswirksamen Gebarung (SA 3 + SA 4)</b>				<b>8.051,75</b>	<b>7.300</b>	<b>751,75</b>
<b>A 77</b>	<b>Förderung des Fremdenverkehrs</b>	<b>RA2020</b>	<b>VA2020</b>	<b>Differenz</b>	<b>RA2020</b>	<b>VA2020</b>	<b>Differenz</b>
		<b>Ergebnisrechnung</b>			<b>Finanzierungsrechnung</b>		
<b>SA 0 / SA 1</b>	<b>(0) Nettoergebnis (21 - 22) / Saldo (1) Geldfluss aus der operativen Gebarung (31 - 32)</b>	<b>-18.096,09</b>	<b>-836.900</b>	<b>818.803,91</b>	<b>282.490,72</b>	<b>-586.900</b>	<b>869.390,72</b>
<b>SA 00</b>	<b>Nettoergebnis nach Zuweisung und Entnahmen von Haushaltsrücklagen (SA 0 +/- SU 23)</b>	<b>-18.096,09</b>	<b>-100</b>	<b>-17.996,09</b>			
<b>SA 2</b>	<b>Saldo (2) Geldfluss aus der investiven Gebarung (33 - 34)</b>				<b>0,00</b>	<b>-250.000</b>	<b>250.000,00</b>
<b>SA 3</b>	<b>Saldo (3) Nettofinanzierungssaldo (SA 1 + SA 2)</b>				<b>282.490,72</b>	<b>-836.900</b>	<b>1.119.390,72</b>
<b>SA 4</b>	<b>Saldo (4) Geldfluss aus der Finanzierungstätigkeit (35 - 36)</b>				<b>0,00</b>	<b>0</b>	<b>0,00</b>
<b>SA 5</b>	<b>Saldo (5) Geldfluss aus der voranschlagswirksamen Gebarung (SA 3 + SA 4)</b>				<b>282.490,72</b>	<b>-836.900</b>	<b>1.119.390,72</b>

UA 770	Einrichtungen zur Förderung des Fremdenverkehrs	RA2020	VA2020	Differenz	RA2020	VA2020	Differenz
				Ergebnisrechnung		Finanzierungsrechnung	
SA 0 / SA 1	(0) Nettoergebnis (21 - 22) / Saldo (1) Geldfluss aus der operativen Gebarung (31 - 32)	-18.096,09	-100	-17.996,09	-89,51	-100	10,49
SA 00	Nettoergebnis nach Zuweisung und Entnahmen von Haushaltsrücklagen (SA 0 +/- SU 23)	-18.096,09	-100	-17.996,09			
SA 2	Saldo (2) Geldfluss aus der investiven Gebarung (33 - 34)				0,00	0	0,00
SA 3	Saldo (3) Nettofinanzierungssaldo (SA 1 + SA 2)				-89,51	-100	10,49
SA 4	Saldo (4) Geldfluss aus der Finanzierungstätigkeit (35 - 36)				0,00	0	0,00
SA 5	Saldo (5) Geldfluss aus der voranschlagswirksamen Gebarung (SA 3 + SA 4)				-89,51	-100	10,49
Ansatz 7700 Konto	Einrichtungen zur Förderung des Fremdenverkehrs	RA2020	VA2020	Differenz	RA2020	VA2020	Differenz
				Ergebnisrechnung		Finanzierungsrechnung	
Operative Gebarung							
7700 813000	Erträge aus der Auflösung von Investitionszuschüssen (Kapitaltransfers)	66,48	0	66,48			
SU 21 / SU 31	Summe Erträge / Einzahlungen operative Gebarung	66,48	0	66,48	0,00	0	0,00
7700 600000	Energiebezüge - Strom	89,51	100	-10,49	89,51	100	-10,49
7700 680300	Planmäßige Abschreibung - Gebäude und Bauten	16.358,05	0	16.358,05			
7700 680500	Planmäßige Abschreibung - Sonderanlagen	1.564,54	0	1.564,54			
7700 680700	Planmäßige Abschreibung - Amts-, Betriebs- und Geschäftsausstattung	150,47	0	150,47			
SU 22 / SU 32	Summe Aufwendungen / Auszahlungen operative Gebarung	18.162,57	100	18.062,57	89,51	100	-10,49
SA 0 / SA 1	(0) Nettoergebnis (21 - 22) / Saldo (1) Geldfluss aus der operativen Gebarung (31 - 32)	-18.096,09	-100	-17.996,09	-89,51	-100	10,49
SU 23	Summe Haushaltsrücklagen	0,00	0	0,00			
SA 00	Nettoergebnis nach Zuweisung und Entnahmen von Haushaltsrücklagen (SA 0 +/- SU 23)	-18.096,09	-100	-17.996,09			
Investive Gebarung							
SU 33	Summe Einzahlungen investive Gebarung				0,00	0	0,00
SU 34	Summe Auszahlungen investive Gebarung				0,00	0	0,00
SA 2	Saldo (2) Geldfluss aus der investiven Gebarung (33 - 34)				0,00	0	0,00
SA 3	Saldo (3) Nettofinanzierungssaldo (SA 1 + SA 2)				-89,51	-100	10,49
Finanzierungstätigkeit							
SU 35	Summe Einzahlungen aus der Finanzierungstätigkeit				0,00	0	0,00
SU 36	Summe Auszahlungen aus der Finanzierungstätigkeit				0,00	0	0,00
SA 4	Saldo (4) Geldfluss aus der Finanzierungstätigkeit (35 - 36)				0,00	0	0,00
SA 5	Saldo (5) Geldfluss aus der voranschlagswirksamen Gebarung (SA 3 + SA 4)				-89,51	-100	10,49

UA 771	Maßnahmen zur Förderung des Fremdenverkehrs	RA2020	VA2020	Differenz	RA2020	VA2020	Differenz
		Ergebnisrechnung			Finanzierungsrechnung		
SA 0 / SA 1	(0) Nettoergebnis (21 - 22) / Saldo (1) Geldfluss aus der operativen Gebarung (31 - 32)	0,00	-836.800	836.800,00	282.580,23	-586.800	869.380,23
SA 00	Nettoergebnis nach Zuweisung und Entnahmen von Haushaltsrücklagen (SA 0 +/- SU 23)	0,00	0	0,00			
SA 2	Saldo (2) Geldfluss aus der investiven Gebarung (33 - 34)				0,00	-250.000	250.000,00
SA 3	Saldo (3) Nettofinanzierungssaldo (SA 1 + SA 2)				282.580,23	-836.800	1.119.380,23
SA 4	Saldo (4) Geldfluss aus der Finanzierungstätigkeit (35 - 36)				0,00	0	0,00
SA 5	Saldo (5) Geldfluss aus der voranschlagswirksamen Gebarung (SA 3 + SA 4)				282.580,23	-836.800	1.119.380,23

Ansatz 7710 Konto	Maßnahmen zur Förderung des Fremdenverkehrs	RA2020	VA2020	Differenz	RA2020	VA2020	Differenz
		Ergebnisrechnung			Finanzierungsrechnung		
<b>Operative Gebarung</b>							
7710 829509	Sonstige Erträge	728.467,92	0	728.467,92	728.467,92	0	728.467,92
7710 871101	Kapitaltransfers aus Gemeinde- Bedarfszuweisungsmittel	0,00	250.000	-250.000,00	0,00	250.000	-250.000,00
<b>SU 21 / SU 31</b>	<b>Summe Erträge / Einzahlungen operative Gebarung</b>	<b>728.467,92</b>	<b>250.000</b>	<b>478.467,92</b>	<b>728.467,92</b>	<b>250.000</b>	<b>478.467,92</b>
7710 752010	Transfers an Gemeinden, Gemeindeverbände und -fonds	383.404,18	440.400	-56.995,82	234.677,74	440.400	-205.722,26
7710 755010	Transfers an Unternehmen (ohne Finanzunternehmen) und andere	345.063,74	396.400	-51.336,26	211.209,95	396.400	-185.190,05
7710 775200	Kapitaltransfers an Unternehmen (ohne Finanzunternehmen) und andere	0,00	250.000	-250.000,00			
<b>SU 22 / SU 32</b>	<b>Summe Aufwendungen / Auszahlungen operative Gebarung</b>	<b>728.467,92</b>	<b>1.086.800</b>	<b>-358.332,08</b>	<b>445.887,69</b>	<b>836.800</b>	<b>-390.912,31</b>
<b>SA 0 / SA 1</b>	<b>(0) Nettoergebnis (21 - 22) / Saldo (1) Geldfluss aus der operativen Gebarung (31 - 32)</b>	<b>0,00</b>	<b>-836.800</b>	<b>836.800,00</b>	<b>282.580,23</b>	<b>-586.800</b>	<b>869.380,23</b>
7710 894583	Rücklage (Geb.R.) - Ausgleich Tourismusverband	0,00	836.800	-836.800,00			
<b>SU 23</b>	<b>Summe Haushaltsrücklagen</b>	<b>0,00</b>	<b>836.800</b>	<b>-836.800,00</b>			
<b>SA 00</b>	<b>Nettoergebnis nach Zuweisung und Entnahmen von Haushaltsrücklagen (SA 0 +/- SU 23)</b>	<b>0,00</b>	<b>0</b>	<b>0,00</b>			
<b>Investive Gebarung</b>							
<b>SU 33</b>	<b>Summe Einzahlungen investive Gebarung</b>				<b>0,00</b>	<b>0</b>	<b>0,00</b>
7710 775200	Kapitaltransfers an Unternehmen (ohne Finanzunternehmen) und andere				0,00	250.000	-250.000,00
<b>SU 34</b>	<b>Summe Auszahlungen investive Gebarung</b>				<b>0,00</b>	<b>250.000</b>	<b>-250.000,00</b>
<b>SA 2</b>	<b>Saldo (2) Geldfluss aus der investiven Gebarung (33 - 34)</b>				<b>0,00</b>	<b>-250.000</b>	<b>250.000,00</b>
<b>SA 3</b>	<b>Saldo (3) Nettofinanzierungssaldo (SA 1 + SA 2)</b>				<b>282.580,23</b>	<b>-836.800</b>	<b>1.119.380,23</b>
<b>Finanzierungstätigkeit</b>							
<b>SU 35</b>	<b>Summe Einzahlungen aus der Finanzierungstätigkeit</b>				<b>0,00</b>	<b>0</b>	<b>0,00</b>
<b>SU 36</b>	<b>Summe Auszahlungen aus der Finanzierungstätigkeit</b>				<b>0,00</b>	<b>0</b>	<b>0,00</b>
<b>SA 4</b>	<b>Saldo (4) Geldfluss aus der Finanzierungstätigkeit (35 - 36)</b>				<b>0,00</b>	<b>0</b>	<b>0,00</b>
<b>SA 5</b>	<b>Saldo (5) Geldfluss aus der voranschlagswirksamen Gebarung (SA 3 + SA 4)</b>				<b>282.580,23</b>	<b>-836.800</b>	<b>1.119.380,23</b>



A 78	Förderung von Handel, Gewerbe und Industrie	RA2020	VA2020	Differenz	RA2020	VA2020	Differenz
		Ergebnisrechnung			Finanzierungsrechnung		
SA 0 / SA 1	(0) Nettoergebnis (21 - 22) / Saldo (1) Geldfluss aus der operativen Gebarung (31 - 32)	-2.618.525,93	-2.617.900	-625,93	-2.115.520,54	-2.180.700	65.179,46
SA 00	Nettoergebnis nach Zuweisung und Entnahmen von Haushaltsrücklagen (SA 0 +/- SU 23)	-2.618.525,93	-2.326.900	-291.625,93			
SA 2	Saldo (2) Geldfluss aus der investiven Gebarung (33 - 34)				-206.307,55	-435.900	229.592,45
SA 3	Saldo (3) Nettofinanzierungssaldo (SA 1 + SA 2)				-2.321.828,09	-2.616.600	294.771,91
SA 4	Saldo (4) Geldfluss aus der Finanzierungstätigkeit (35 - 36)				54.422,84	-6.800	61.222,84
SA 5	Saldo (5) Geldfluss aus der voranschlagswirksamen Gebarung (SA 3 + SA 4)				-2.267.405,25	-2.623.400	355.994,75
UA 782	Wirtschaftspolitische Maßnahmen	RA2020	VA2020	Differenz	RA2020	VA2020	Differenz
		Ergebnisrechnung			Finanzierungsrechnung		
SA 0 / SA 1	(0) Nettoergebnis (21 - 22) / Saldo (1) Geldfluss aus der operativen Gebarung (31 - 32)	-2.618.525,93	-2.617.900	-625,93	-2.115.520,54	-2.180.700	65.179,46
SA 00	Nettoergebnis nach Zuweisung und Entnahmen von Haushaltsrücklagen (SA 0 +/- SU 23)	-2.618.525,93	-2.326.900	-291.625,93			
SA 2	Saldo (2) Geldfluss aus der investiven Gebarung (33 - 34)				-206.307,55	-435.900	229.592,45
SA 3	Saldo (3) Nettofinanzierungssaldo (SA 1 + SA 2)				-2.321.828,09	-2.616.600	294.771,91
SA 4	Saldo (4) Geldfluss aus der Finanzierungstätigkeit (35 - 36)				54.422,84	-6.800	61.222,84
SA 5	Saldo (5) Geldfluss aus der voranschlagswirksamen Gebarung (SA 3 + SA 4)				-2.267.405,25	-2.623.400	355.994,75
Ansatz 7820 Konto	Wirtschaftspolitische Maßnahmen	RA2020	VA2020	Differenz	RA2020	VA2020	Differenz
		Ergebnisrechnung			Finanzierungsrechnung		
<b>Operative Gebarung</b>							
7820 817050	Erträge aus der Auflösung von sonstigen Rückstellungen	0,00	11.400	-11.400,00			
7820 817200	Erträge aus der Auflösung von sonstigen Rückstellungen	2.595,54	0	2.595,54			
7820 817210	Erträge aus der Auflösung von sonstigen Rückstellungen	1.736,34	0	1.736,34			
7820 817500	Erträge aus der Auflösung von sonstigen Rückstellungen	421,15	0	421,15			
7820 820000	Zinserträge aus Darlehen und aktiven Finanzinstrumenten	0,00	100	-100,00	0,00	100	-100,00
7820 820010	Zinserträge aus Darlehen und aktiven Finanzinstrumenten	859,93	800	59,93	831,88	800	31,88
7820 861001	Lfd.Transfers von Ländern - § 23 FAG	6.500,00	0	6.500,00	13.000,00	0	13.000,00
<b>SU 21 / SU 31</b>	<b>Summe Erträge / Einzahlungen operative Gebarung</b>	<b>12.112,96</b>	<b>12.300</b>	<b>-187,04</b>	<b>13.831,88</b>	<b>900</b>	<b>12.931,88</b>
7820 400000	Geringwertige Wirtschaftsgüter (GWG)	155,62	100	55,62	155,62	100	55,62
7820 413000	Handelswaren zur entgeltlichen Weitergabe	0,00	100	-100,00	0,00	100	-100,00
7820 413400	Handelswaren zur unentgeltlichen Weitergabe	138.460,00	4.000	134.460,00	138.337,50	4.000	134.337,50
7820 456009	Schreib-, Zeichen- und sonstige Büromittel - intern - Zentraler Service	110,99	0	110,99	110,99	0	110,99
7820 457000	Druckwerke	3.285,30	7.000	-3.714,70	3.285,30	7.000	-3.714,70
7820 457009	Druckwerke - intern - Zentraler Service	117,71	0	117,71	117,71	0	117,71
7820 510000	Geldbezüge, Vertragsbedienstete AV	256.989,69	223.900	33.089,69	256.989,69	223.900	33.089,69
7820 563000	Sonstige Aufwandsentschädigungen	4.890,48	4.900	-9,52	4.890,48	4.900	-9,52
7820 569000	Sonstige Nebengebühren	2.873,24	2.800	73,24	2.873,24	2.800	73,24

Ansatz 7820 Konto	Wirtschaftspolitische Maßnahmen	RA2020	VA2020	Differenz	RA2020	VA2020	Differenz
		Ergebnisrechnung			Finanzierungsrechnung		
7820 580000	DGB zum Ausgleichsfonds für Familienbeihilfen	10.365,60	9.000	1.365,60	10.365,60	9.000	1.365,60
7820 581000	Dienstgeberbeiträge zur Alterssicherung	33.208,97	0	33.208,97	33.208,97	0	33.208,97
7820 581010	Dienstgeberbeiträge zur Alterssicherung - Betriebspension	2.901,68	3.400	-498,32	2.901,68	3.400	-498,32
7820 582000	Sonstige DGB zur sozialen Sicherheit	23.497,30	49.300	-25.802,70	23.497,30	49.300	-25.802,70
7820 591000	Dotierung von Rückstellungen für Abfertigungen	6.174,91	2.000	4.174,91			
7820 621000	Sonstige Transporte	0,00	300	-300,00	0,00	300	-300,00
7820 630000	Postdienste	2.330,11	800	1.530,11	2.330,11	800	1.530,11
7820 631700	Telekommunikationsdienste - MDIT	564,33	600	-35,67	564,33	600	-35,67
7820 640000	Rechts- und Beratungsaufwand	0,00	5.000	-5.000,00	0,00	5.000	-5.000,00
7820 650000	Zinsen für Finanzschulden - Inland	432,15	500	-67,85	403,95	500	-96,05
7820 680700	Planmäßige Abschreibung - Amts-, Betriebs- und Geschäftsausstattung	176,44	200	-23,56			
7820 690800	Abschreibung von Forderungen (Schadensfälle)	0,00	100	-100,00			
7820 700000	Miet- und Pachtaufwand	0,00	83.500	-83.500,00	0,00	83.500	-83.500,00
7820 700039	Miet- und Pachtaufwand - intern - Stadtgarten	0,00	1.000	-1.000,00	0,00	1.000	-1.000,00
7820 700069	Miet- und Pachtaufwand - intern - Bambergssäle	0,00	3.200	-3.200,00	0,00	3.200	-3.200,00
7820 710000	Öffentliche Abgaben, ohne Gebühren gem. FAG	0,00	900	-900,00	0,00	900	-900,00
7820 723000	Amtspauschalien und Repräsentationsausgaben	0,00	3.000	-3.000,00	0,00	3.000	-3.000,00
7820 723010	Amtspauschalien und Repräsentationsausgaben	0,00	300	-300,00	0,00	300	-300,00
7820 724100	Reisegebühren (einschl. Km-Geld)	709,74	2.400	-1.690,26	532,50	2.400	-1.867,50
7820 726000	Mitgliedsbeiträge an Institutionen	3.237,50	3.500	-262,50	3.237,50	3.500	-262,50
7820 726100	Mitgliedsbeiträge an Institutionen	1.000,00	1.000	0,00	1.000,00	1.000	0,00
7820 728000	Entgelte für sonstige Leistungen	39.853,17	73.000	-33.146,83	29.822,17	73.000	-43.177,83
7820 728009	Entgelte für sonstige Leistungen - intern - Wirtschaftshof	75,00	1.000	-925,00	75,00	1.000	-925,00
7820 728219	Entgelte für sonstige Leistungen - intern - Druckerei	290,70	700	-409,30	290,70	700	-409,30
7820 728509	Entgelte für sonstige Leistungen - intern - EDV	10.508,86	15.300	-4.791,14	10.508,86	15.300	-4.791,14
7820 728709	Entgelte für sonstige Leistungen - intern - Telefonanlage	505,89	600	-94,11	505,89	600	-94,11
7820 751001	Transfers an Länder, Landesfonds und Landeskammern	0,00	100	-100,00	0,00	100	-100,00
7820 755000	Transfers an Unternehmen (ohne Finanzunternehmen) und andere	0,00	24.500	-24.500,00	0,00	24.500	-24.500,00
7820 755010	Transfers an Unternehmen (ohne Finanzunternehmen) und andere	1.645.492,33	1.619.000	26.492,33	1.564.307,33	1.619.000	-54.692,67
7820 757000	Transfers an private Organisationen ohne Erwerbszweck	38.540,00	36.800	1.740,00	38.540,00	36.800	1.740,00
7820 768000	Sonstige lfd. Transfers an private Haushalte	500,00	100	400,00	500,00	100	400,00
7820 770001	Kap. Transfers an Bund, Bundesfonds u. -kammern	0,00	100	-100,00			
7820 771001	Kapitaltransfers an Länder, Landesfonds und Landeskammern	0,00	15.000	-15.000,00			
7820 775000	Kap. Transfers an Unternehmungen	302.313,79	136.600	165.713,79			
7820 775100	Kapitaltransfers an Unternehmen (ohne Finanzunternehmen) und andere	0,00	50.000	-50.000,00			
7820 775200	Kapitaltransfers an Unternehmen (ohne Finanzunternehmen) und andere	97.200,00	101.000	-3.800,00			
7820 777000	Kap. Transfers an priv. Organisationen ohne Erwerbszweck	0,00	3.500	-3.500,00			
7820 777100	Kapitaltransfers an private Organisationen ohne Erwerbszweck	3.877,39	100.000	-96.122,61			

<b>Ansatz 7820</b>	<b>Wirtschaftspolitische Maßnahmen</b>	<b>RA2020</b>	<b>VA2020</b>	<b>Differenz</b>	<b>RA2020</b>	<b>VA2020</b>	<b>Differenz</b>
<b>Konto</b>		<b>Ergebnisrechnung</b>			<b>Finanzierungsrechnung</b>		
7820 778000	Kap.Transfers an private Haushalte	0,00	100	-100,00			
7820 778100	Kapitaltransfers an private Haushalte	0,00	40.000	-40.000,00			
<b>SU 22 / SU 32</b>	<b>Summe Aufwendungen / Auszahlungen operative Gebarung</b>	<b>2.630.638,89</b>	<b>2.630.200</b>	<b>438,89</b>	<b>2.129.352,42</b>	<b>2.181.600</b>	<b>-52.247,58</b>
<b>SA 0 / SA 1</b>	<b>(0) Nettoergebnis (21 - 22) / Saldo (1) Geldfluss aus der operativen Gebarung (31 - 32)</b>	<b>-2.618.525,93</b>	<b>-2.617.900</b>	<b>-625,93</b>	<b>-2.115.520,54</b>	<b>-2.180.700</b>	<b>65.179,46</b>
7820 894572	Rücklage (Geb.R.) - Horizon 2020	0,00	50.000	-50.000,00			
7820 895122	Rücklage (Kap.R.) - Kapitalrücklage Kelag	0,00	241.000	-241.000,00			
<b>SU 23</b>	<b>Summe Haushaltsrücklagen</b>	<b>0,00</b>	<b>291.000</b>	<b>-291.000,00</b>			
<b>SA 00</b>	<b>Nettoergebnis nach Zuweisung und Entnahmen von Haushaltsrücklagen (SA 0 +/- SU 23)</b>	<b>-2.618.525,93</b>	<b>-2.326.900</b>	<b>-291.625,93</b>			
<b>Investive Gebarung</b>							
7820 245000	Darlehen an Unternehmen (ohne Finanzunternehmen) - ÖJHV				0,00	400	-400,00
7820 245010	Darlehen an Unternehmen (ohne Finanzunternehmen)				28,05	10.000	-9.971,95
7820 245100	Darlehen an Greifvogelwarte				9.220,07	0	9.220,07
<b>SU 33</b>	<b>Summe Einzahlungen investive Gebarung</b>				<b>9.248,12</b>	<b>10.400</b>	<b>-1.151,88</b>
7820 770001	Kap.Transfers an Bund, Bundesfonds u. -kammern				0,00	100	-100,00
7820 771001	Kapitaltransfers an Länder, Landesfonds und Landeskammern				0,00	15.000	-15.000,00
7820 775000	Kap.Transfers an Unternehmungen				155.427,56	136.600	18.827,56
7820 775100	Kapitaltransfers an Unternehmen (ohne Finanzunternehmen) und andere				0,00	50.000	-50.000,00
7820 775200	Kapitaltransfers an Unternehmen (ohne Finanzunternehmen) und andere				58.250,72	101.000	-42.749,28
7820 777000	Kap.Transfers an priv. Organisationen ohne Erwerbszweck				0,00	3.500	-3.500,00
7820 777100	Kapitaltransfers an private Organisationen ohne Erwerbszweck				1.877,39	100.000	-98.122,61
7820 778000	Kap.Transfers an private Haushalte				0,00	100	-100,00
7820 778100	Kapitaltransfers an private Haushalte				0,00	40.000	-40.000,00
<b>SU 34</b>	<b>Summe Auszahlungen investive Gebarung</b>				<b>215.555,67</b>	<b>446.300</b>	<b>-230.744,33</b>
<b>SA 2</b>	<b>Saldo (2) Geldfluss aus der investiven Gebarung (33 - 34)</b>				<b>-206.307,55</b>	<b>-435.900</b>	<b>229.592,45</b>
<b>SA 3</b>	<b>Saldo (3) Nettofinanzierungssaldo (SA 1 + SA 2)</b>				<b>-2.321.828,09</b>	<b>-2.616.600</b>	<b>294.771,91</b>
<b>Finanzierungstätigkeit</b>							
7820 346100	Investitionsdarlehen von Finanzunternehmen				60.128,11	0	60.128,11
<b>SU 35</b>	<b>Summe Einzahlungen aus der Finanzierungstätigkeit</b>				<b>60.128,11</b>	<b>0</b>	<b>60.128,11</b>
7820 341000	Investitionsdarl. (Tilg.) - Länder, Landesfonds u. -kammern				0,00	600	-600,00
7820 346000	Investitionsdarlehen (Tilgung) - Finanzunternehmungen				0,00	6.200	-6.200,00
7820 346100	Investitionsdarlehen von Finanzunternehmen				5.705,27	0	5.705,27
<b>SU 36</b>	<b>Summe Auszahlungen aus der Finanzierungstätigkeit</b>				<b>5.705,27</b>	<b>6.800</b>	<b>-1.094,73</b>
<b>SA 4</b>	<b>Saldo (4) Geldfluss aus der Finanzierungstätigkeit (35 - 36)</b>				<b>54.422,84</b>	<b>-6.800</b>	<b>61.222,84</b>
<b>SA 5</b>	<b>Saldo (5) Geldfluss aus der voranschlagswirksamen Gebarung (SA 3 + SA 4)</b>				<b>-2.267.405,25</b>	<b>-2.623.400</b>	<b>355.994,75</b>

## Detailnachweis der Konten

Einzelplan 8	Dienstleistungen (Länder und Gemeinden)	RA2020	VA2020	Differenz	RA2020	VA2020	Differenz
		Ergebnisrechnung			Finanzierungsrechnung		
SA 0 / SA 1	(0) Nettoergebnis (21 - 22) / Saldo (1) Geldfluss aus der operativen Gebarung (31 - 32)	-13.047.319,97	-13.098.000	50.680,03	-8.176.364,99	-9.686.700	1.510.335,01
SA 00	Nettoergebnis nach Zuweisung und Entnahmen von Haushaltsrücklagen (SA 0 +/- SU 23)	-13.551.802,91	-12.263.200	-1.288.602,91			
SA 2	Saldo (2) Geldfluss aus der investiven Gebarung (33 - 34)				-3.433.378,68	-9.067.500	5.634.121,32
SA 3	Saldo (3) Nettofinanzierungssaldo (SA 1 + SA 2)				-11.609.743,67	-18.754.200	7.144.456,33
SA 4	Saldo (4) Geldfluss aus der Finanzierungstätigkeit (35 - 36)				-1.089.978,71	2.878.100	-3.968.078,71
SA 5	Saldo (5) Geldfluss aus der voranschlagswirksamen Gebarung (SA 3 + SA 4)				-12.699.722,38	-15.876.100	3.176.377,62
<b>A 80</b>	<b>Gesonderte Verwaltung</b>	<b>RA2020</b>	<b>VA2020</b>	<b>Differenz</b>	<b>RA2020</b>	<b>VA2020</b>	<b>Differenz</b>
		Ergebnisrechnung			Finanzierungsrechnung		
SA 0 / SA 1	(0) Nettoergebnis (21 - 22) / Saldo (1) Geldfluss aus der operativen Gebarung (31 - 32)	-155.183,33	-231.200	76.016,67	-132.831,30	-292.200	159.368,70
SA 00	Nettoergebnis nach Zuweisung und Entnahmen von Haushaltsrücklagen (SA 0 +/- SU 23)	-155.183,33	-231.200	76.016,67			
SA 2	Saldo (2) Geldfluss aus der investiven Gebarung (33 - 34)				-431,74	-800	368,26
SA 3	Saldo (3) Nettofinanzierungssaldo (SA 1 + SA 2)				-133.263,04	-293.000	159.736,96
SA 4	Saldo (4) Geldfluss aus der Finanzierungstätigkeit (35 - 36)				0,00	0	0,00
SA 5	Saldo (5) Geldfluss aus der voranschlagswirksamen Gebarung (SA 3 + SA 4)				-133.263,04	-293.000	159.736,96
<b>UA 801</b>	<b>Liegenschaftsverwaltung</b>	<b>RA2020</b>	<b>VA2020</b>	<b>Differenz</b>	<b>RA2020</b>	<b>VA2020</b>	<b>Differenz</b>
		Ergebnisrechnung			Finanzierungsrechnung		
SA 0 / SA 1	(0) Nettoergebnis (21 - 22) / Saldo (1) Geldfluss aus der operativen Gebarung (31 - 32)	112.809,82	68.300	44.509,82	138.407,56	3.800	134.607,56
SA 00	Nettoergebnis nach Zuweisung und Entnahmen von Haushaltsrücklagen (SA 0 +/- SU 23)	112.809,82	68.300	44.509,82			
SA 2	Saldo (2) Geldfluss aus der investiven Gebarung (33 - 34)				-431,74	-800	368,26
SA 3	Saldo (3) Nettofinanzierungssaldo (SA 1 + SA 2)				137.975,82	3.000	134.975,82
SA 4	Saldo (4) Geldfluss aus der Finanzierungstätigkeit (35 - 36)				0,00	0	0,00
SA 5	Saldo (5) Geldfluss aus der voranschlagswirksamen Gebarung (SA 3 + SA 4)				137.975,82	3.000	134.975,82

Ansatz 8010 Konto	Liegenschaftsverwaltung	RA2020	VA2020	Differenz	RA2020	VA2020	Differenz
		Ergebnisrechnung			Finanzierungsrechnung		
<b>Operative Gebarung</b>							
<b>SU 21 / SU 31</b>	<b>Summe Erträge / Einzahlungen operative Gebarung</b>	<b>0,00</b>	<b>0</b>	<b>0,00</b>	<b>0,00</b>	<b>0</b>	<b>0,00</b>
8010 680700	Planmäßige Abschreibung - Amts-, Betriebs- und Geschäftsausstattung	68,37	100	-31,63			
<b>SU 22 / SU 32</b>	<b>Summe Aufwendungen / Auszahlungen operative Gebarung</b>	<b>68,37</b>	<b>100</b>	<b>-31,63</b>	<b>0,00</b>	<b>0</b>	<b>0,00</b>
<b>SA 0 / SA 1</b>	<b>(0) Nettoergebnis (21 - 22) / Saldo (1) Geldfluss aus der operativen Gebarung (31 - 32)</b>	<b>-68,37</b>	<b>-100</b>	<b>31,63</b>	<b>0,00</b>	<b>0</b>	<b>0,00</b>
<b>SU 23</b>	<b>Summe Haushaltsrücklagen</b>	<b>0,00</b>	<b>0</b>	<b>0,00</b>			
<b>SA 00</b>	<b>Nettoergebnis nach Zuweisung und Entnahmen von Haushaltsrücklagen (SA 0 +/- SU 23)</b>	<b>-68,37</b>	<b>-100</b>	<b>31,63</b>			
<b>Investive Gebarung</b>							
<b>SU 33</b>	<b>Summe Einzahlungen investive Gebarung</b>				<b>0,00</b>	<b>0</b>	<b>0,00</b>
<b>SU 34</b>	<b>Summe Auszahlungen investive Gebarung</b>				<b>0,00</b>	<b>0</b>	<b>0,00</b>
<b>SA 2</b>	<b>Saldo (2) Geldfluss aus der investiven Gebarung (33 - 34)</b>				<b>0,00</b>	<b>0</b>	<b>0,00</b>
<b>SA 3</b>	<b>Saldo (3) Nettofinanzierungssaldo (SA 1 + SA 2)</b>				<b>0,00</b>	<b>0</b>	<b>0,00</b>
<b>Finanzierungstätigkeit</b>							
<b>SU 35</b>	<b>Summe Einzahlungen aus der Finanzierungstätigkeit</b>				<b>0,00</b>	<b>0</b>	<b>0,00</b>
<b>SU 36</b>	<b>Summe Auszahlungen aus der Finanzierungstätigkeit</b>				<b>0,00</b>	<b>0</b>	<b>0,00</b>
<b>SA 4</b>	<b>Saldo (4) Geldfluss aus der Finanzierungstätigkeit (35 - 36)</b>				<b>0,00</b>	<b>0</b>	<b>0,00</b>
<b>SA 5</b>	<b>Saldo (5) Geldfluss aus der voranschlagswirksamen Gebarung (SA 3 + SA 4)</b>				<b>0,00</b>	<b>0</b>	<b>0,00</b>
Ansatz 8011 Konto	GEBÄUDEREINIGUNG	RA2020	VA2020	Differenz	RA2020	VA2020	Differenz
		Ergebnisrechnung			Finanzierungsrechnung		
<b>Operative Gebarung</b>							
8011 816000	Kostenbeiträge (-Ersätze) für sonstige Leistungen	38.719,37	44.800	-6.080,63	41.802,06	44.800	-2.997,94
8011 816129	Kostenbeiträge (-Ersätze) für sonstige Leistungen - intern - Gebäudereinigung	2.292.288,51	2.392.400	-100.111,49	2.292.288,51	2.392.400	-100.111,49
8011 816500	Kostenbeiträge (-Ersätze) für Personal	28.272,98	0	28.272,98	32.165,30	0	32.165,30
8011 816550	Kostenbeiträge (-Ersätze) für sonstige Leistungen - Personal	8.527,44	7.500	1.027,44	8.527,44	7.500	1.027,44
8011 817040	Erträge aus der Auflösung von sonstigen Rückstellungen	0,00	50.600	-50.600,00			
8011 817050	Erträge aus der Auflösung von sonstigen Rückstellungen	0,00	15.000	-15.000,00			
8011 817200	Erträge aus der Auflösung von sonstigen Rückstellungen	15.983,54	0	15.983,54			
8011 817210	Erträge aus der Auflösung von sonstigen Rückstellungen	1.470,06	0	1.470,06			
8011 817400	Erträge aus der Auflösung von sonstigen Rückstellungen	71.550,48	0	71.550,48			
8011 817500	Erträge aus der Auflösung von sonstigen Rückstellungen	21.204,05	0	21.204,05			
8011 861501	Transfers von Ländern, Landesfonds u. -kammern -Personal	8.744,13	0	8.744,13	5.340,87	0	5.340,87
<b>SU 21 / SU 31</b>	<b>Summe Erträge / Einzahlungen operative Gebarung</b>	<b>2.486.760,56</b>	<b>2.510.300</b>	<b>-23.539,44</b>	<b>2.380.124,18</b>	<b>2.444.700</b>	<b>-64.575,82</b>
8011 400000	Geringwertige Wirtschaftsgüter (GWG)	1.660,22	5.600	-3.939,78	1.660,22	5.600	-3.939,78
8011 452000	Treibstoffe	244,00	400	-156,00	197,00	400	-203,00

<b>Ansatz 8011</b>		<b>GEBÄUDEREINIGUNG</b>	<b>RA2020</b>	<b>VA2020</b>	<b>Differenz</b>	<b>RA2020</b>	<b>VA2020</b>	<b>Differenz</b>
<b>Konto</b>	<b>Ergebnisrechnung</b>			<b>Finanzierungsrechnung</b>				
8011 454000	Reinigungsmittel	12.884,42	25.200	-12.315,58	12.497,27	25.200	-12.702,73	
8011 459000	Sonstige Verbrauchsgüter	5.229,87	200	5.029,87	5.229,87	200	5.029,87	
8011 510000	Geldbezüge, Vertragsbedienstete AV	38.158,08	37.900	258,08	38.158,08	37.900	258,08	
8011 511000	Geldbezüge, Vertragsbedienstete HV	780.640,32	760.700	19.940,32	780.640,32	760.700	19.940,32	
8011 523000	Geldbezüge, Arbeiter nicht ganzjährig beschäftigt	82.721,57	0	82.721,57	82.721,57	0	82.721,57	
8011 565000	Mehrleistungsvergütungen	237,64	2.700	-2.462,36	237,64	2.700	-2.462,36	
8011 566000	Zuwendungen aus Anlass von Dienstjubiläen	15.168,08	9.000	6.168,08	15.168,08	9.000	6.168,08	
8011 569000	Sonstige Nebengebühren	10.231,68	15.800	-5.568,32	10.231,68	15.800	-5.568,32	
8011 580000	DGB zum Ausgleichsfonds für Familienbeihilfen	31.147,90	29.800	1.347,90	31.147,90	29.800	1.347,90	
8011 581000	Dienstgeberbeiträge zur Alterssicherung	105.288,82	0	105.288,82	105.288,82	0	105.288,82	
8011 581010	Dienstgeberbeiträge zur Alterssicherung - Betriebspension	13.063,22	14.500	-1.436,78	13.063,22	14.500	-1.436,78	
8011 582000	Sonstige DGB zur sozialen Sicherheit	75.744,61	179.400	-103.655,39	75.744,61	179.400	-103.655,39	
8011 617000	Instandhaltung von Fahrzeugen	438,24	400	38,24	373,94	400	-26,06	
8011 618000	Instandhaltung von sonstigen Anlagen	430,21	2.800	-2.369,79	430,21	2.800	-2.369,79	
8011 631700	Telekommunikationsdienste - MDIT	273,43	300	-26,57	273,43	300	-26,57	
8011 670000	Versicherungen	215,00	300	-85,00	215,00	300	-85,00	
8011 680600	Planmäßige Abschreibung - Technische Anlagen, Fahrzeuge und Maschinen	456,15	500	-43,85				
8011 680700	Planmäßige Abschreibung - Amts-, Betriebs- und Geschäftsausstattung	266,42	500	-233,58				
8011 691000	Schadensfälle	0,00	200	-200,00	0,00	200	-200,00	
8011 710020	Öffentliche Abgaben, ohne Gebühren gem. FAG	220,97	300	-79,03	220,97	300	-79,03	
8011 728000	Entgelte für sonstige Leistungen	1.191.253,94	1.345.200	-153.946,06	1.060.309,21	1.345.200	-284.890,79	
8011 728009	Entgelte für sonstige Leistungen - intern - Wirtschaftshof	0,00	2.200	-2.200,00	0,00	2.200	-2.200,00	
8011 728509	Entgelte für sonstige Leistungen - intern - EDV	7.618,50	7.700	-81,50	7.618,50	7.700	-81,50	
8011 728709	Entgelte für sonstige Leistungen - intern - Telefonanlage	289,08	300	-10,92	289,08	300	-10,92	
<b>SU 22 / SU 32</b>	<b>Summe Aufwendungen / Auszahlungen operative Gebarung</b>	<b>2.373.882,37</b>	<b>2.441.900</b>	<b>-68.017,63</b>	<b>2.241.716,62</b>	<b>2.440.900</b>	<b>-199.183,38</b>	
<b>SA 0 / SA 1</b>	<b>(0) Nettoergebnis (21 - 22) / Saldo (1) Geldfluss aus der operativen Gebarung (31 - 32)</b>	<b>112.878,19</b>	<b>68.400</b>	<b>44.478,19</b>	<b>138.407,56</b>	<b>3.800</b>	<b>134.607,56</b>	
<b>SU 23</b>	<b>Summe Haushaltsrücklagen</b>	<b>0,00</b>	<b>0</b>	<b>0,00</b>				
<b>SA 00</b>	<b>Nettoergebnis nach Zuweisung und Entnahmen von Haushaltsrücklagen (SA 0 +/- SU 23)</b>	<b>112.878,19</b>	<b>68.400</b>	<b>44.478,19</b>				
<b>Investive Gebarung</b>								
<b>SU 33</b>	<b>Summe Einzahlungen investive Gebarung</b>				<b>0,00</b>	<b>0</b>	<b>0,00</b>	
8011 042000	Amts-, Betriebs- und Geschäftsausstattung				431,74	800	-368,26	
<b>SU 34</b>	<b>Summe Auszahlungen investive Gebarung</b>				<b>431,74</b>	<b>800</b>	<b>-368,26</b>	
<b>SA 2</b>	<b>Saldo (2) Geldfluss aus der investiven Gebarung (33 - 34)</b>				<b>-431,74</b>	<b>-800</b>	<b>368,26</b>	
<b>SA 3</b>	<b>Saldo (3) Nettofinanzierungssaldo (SA 1 + SA 2)</b>				<b>137.975,82</b>	<b>3.000</b>	<b>134.975,82</b>	
<b>Finanzierungstätigkeit</b>								
<b>SU 35</b>	<b>Summe Einzahlungen aus der Finanzierungstätigkeit</b>				<b>0,00</b>	<b>0</b>	<b>0,00</b>	

Ansatz 8011 Konto	GEBÄUDEREINIGUNG	RA2020	VA2020	Differenz	RA2020	VA2020	Differenz
		Ergebnisrechnung			Finanzierungsrechnung		
SU 36	Summe Auszahlungen aus der Finanzierungstätigkeit				0,00	0	0,00
SA 4	Saldo (4) Geldfluss aus der Finanzierungstätigkeit (35 - 36)				0,00	0	0,00
SA 5	Saldo (5) Geldfluss aus der voranschlagswirksamen Gebarung (SA 3 + SA 4)				137.975,82	3.000	134.975,82
UA 802	Betriebsverwaltung der unter einheitlicher Verwaltung stehenden Einrichtungen	RA2020	VA2020	Differenz	RA2020	VA2020	Differenz
		Ergebnisrechnung			Finanzierungsrechnung		
SA 0 / SA 1	(0) Nettoergebnis (21 - 22) / Saldo (1) Geldfluss aus der operativen Gebarung (31 - 32)	-267.993,15	-299.500	31.506,85	-271.238,86	-296.000	24.761,14
SA 00	Nettoergebnis nach Zuweisung und Entnahmen von Haushaltsrücklagen (SA 0 +/- SU 23)	-267.993,15	-299.500	31.506,85			
SA 2	Saldo (2) Geldfluss aus der investiven Gebarung (33 - 34)				0,00	0	0,00
SA 3	Saldo (3) Nettofinanzierungssaldo (SA 1 + SA 2)				-271.238,86	-296.000	24.761,14
SA 4	Saldo (4) Geldfluss aus der Finanzierungstätigkeit (35 - 36)				0,00	0	0,00
SA 5	Saldo (5) Geldfluss aus der voranschlagswirksamen Gebarung (SA 3 + SA 4)				-271.238,86	-296.000	24.761,14
Ansatz 8020	Betriebsverwaltung der unter einheitlicher Verwaltung stehenden Einrichtungen	RA2020	VA2020	Differenz	RA2020	VA2020	Differenz
		Ergebnisrechnung			Finanzierungsrechnung		
<b>Operative Gebarung</b>							
8020 817200	Erträge aus der Auflösung von sonstigen Rückstellungen	3.586,86	0	3.586,86			
8020 817210	Erträge aus der Auflösung von sonstigen Rückstellungen	8,59	0	8,59			
8020 817500	Erträge aus der Auflösung von sonstigen Rückstellungen	4.305,29	0	4.305,29			
SU 21 / SU 31	<b>Summe Erträge / Einzahlungen operative Gebarung</b>	<b>7.900,74</b>	<b>0</b>	<b>7.900,74</b>	<b>0,00</b>	<b>0</b>	<b>0,00</b>
8020 400000	Geringwertige Wirtschaftsgüter (GWG)	151,14	500	-348,86	151,14	500	-348,86
8020 400009	Geringwertige Wirtschaftsgüter - intern - Zentraler Service	54,67	400	-345,33	54,67	400	-345,33
8020 413009	Handelswaren - intern - Zentraler Service	0,00	100	-100,00	0,00	100	-100,00
8020 456009	Schreib-, Zeichen- und sonstige Büromittel - intern - Zentraler Service	96,40	1.400	-1.303,60	96,40	1.400	-1.303,60
8020 457000	Druckwerke	24,91	300	-275,09	24,91	300	-275,09
8020 457009	Druckwerke - intern - Zentraler Service	4,20	0	4,20	4,20	0	4,20
8020 459000	Sonstige Verbrauchsgüter	0,00	200	-200,00	0,00	200	-200,00
8020 459009	Sonstige Verbrauchsgüter - intern - Zentraler Service	2,64	100	-97,36	2,64	100	-97,36
8020 510000	Geldbezüge, Vertragsbedienstete AV	182.315,36	174.200	8.115,36	182.315,36	174.200	8.115,36
8020 520000	Geldbezüge, Angestellte ganzjährig beschäftigt	3.221,00	4.200	-979,00	3.221,00	4.200	-979,00
8020 563000	Sonstige Aufwandsentschädigungen	2.874,49	2.400	474,49	2.874,49	2.400	474,49
8020 565000	Mehrleistungsvergütungen	6.332,25	18.000	-11.667,75	6.332,25	18.000	-11.667,75
8020 569000	Sonstige Nebengebühren	1.790,42	8.500	-6.709,58	1.790,42	8.500	-6.709,58
8020 580000	DGB zum Ausgleichsfonds für Familienbeihilfen	7.646,44	8.100	-453,56	7.646,44	8.100	-453,56
8020 581000	Dienstgeberbeiträge zur Alterssicherung	20.058,65	0	20.058,65	20.058,65	0	20.058,65

Ansatz 8020 Konto	Betriebsverwaltung der unter einheitlicher Verwaltung stehenden Einrichtungen	RA2020	VA2020	Differenz	RA2020	VA2020	Differenz
		Ergebnisrechnung			Finanzierungsrechnung		
8020 581010	Dienstgeberbeiträge zur Alterssicherung - Betriebspension	2.447,85	2.200	247,85	2.447,85	2.200	247,85
8020 582000	Sonstige DGB zur sozialen Sicherheit	14.220,10	36.700	-22.479,90	14.220,10	36.700	-22.479,90
8020 591000	Dotierung von Rückstellungen für Abfertigungen	4.466,38	1.400	3.066,38			
8020 592000	Dotierung von Rückstellungen für Jubiläumsszuwendungen	0,00	2.000	-2.000,00			
8020 631700	Telekommunikationsdienste - MDIT	743,89	1.100	-356,11	743,89	1.100	-356,11
8020 670000	Versicherungen	518,03	600	-81,97	518,03	600	-81,97
8020 680700	Planmäßige Abschreibung - Amts-, Betriebs- und Geschäftsausstattung	69,78	100	-30,22			
8020 723010	Amtspauschalien und Repräsentationsausgaben	774,04	1.100	-325,96	716,07	1.100	-383,93
8020 724100	Reisegebühren (einschl. Km-Geld)	392,23	1.600	-1.207,77	331,33	1.600	-1.268,67
8020 728009	Entgelte für sonstige Leistungen - intern - Wirtschaftshof	148,50	5.000	-4.851,50	148,50	5.000	-4.851,50
8020 728039	Entgelte für sonstige Leistungen - intern - Stadtgrün	0,00	5.000	-5.000,00	0,00	5.000	-5.000,00
8020 728219	Entgelte für sonstige Leistungen - intern - Druckerei	65,32	500	-434,68	65,32	500	-434,68
8020 728509	Entgelte für sonstige Leistungen - intern - EDV	24.917,73	15.400	9.517,73	24.917,73	15.400	9.517,73
8020 728709	Entgelte für sonstige Leistungen - intern - Telefonanlage	578,16	900	-321,84	578,16	900	-321,84
8020 728800	Entgelte für sonstige Leistungen - Seminargebühren	1.979,31	7.500	-5.520,69	1.979,31	7.500	-5.520,69
<b>SU 22 / SU 32</b>	<b>Summe Aufwendungen / Auszahlungen operative Gebarung</b>	<b>275.893,89</b>	<b>299.500</b>	<b>-23.606,11</b>	<b>271.238,86</b>	<b>296.000</b>	<b>-24.761,14</b>
<b>SA 0 / SA 1</b>	<b>(0) Nettoergebnis (21 - 22) / Saldo (1) Geldfluss aus der operativen Gebarung (31 - 32)</b>	<b>-267.993,15</b>	<b>-299.500</b>	<b>31.506,85</b>	<b>-271.238,86</b>	<b>-296.000</b>	<b>24.761,14</b>
<b>SU 23</b>	<b>Summe Haushaltsrücklagen</b>	<b>0,00</b>	<b>0</b>	<b>0,00</b>			
<b>SA 00</b>	<b>Nettoergebnis nach Zuweisung und Entnahmen von Haushaltsrücklagen (SA 0 +/- SU 23)</b>	<b>-267.993,15</b>	<b>-299.500</b>	<b>31.506,85</b>			
<b>Investive Gebarung</b>							
<b>SU 33</b>	<b>Summe Einzahlungen investive Gebarung</b>				<b>0,00</b>	<b>0</b>	<b>0,00</b>
<b>SU 34</b>	<b>Summe Auszahlungen investive Gebarung</b>				<b>0,00</b>	<b>0</b>	<b>0,00</b>
<b>SA 2</b>	<b>Saldo (2) Geldfluss aus der investiven Gebarung (33 - 34)</b>				<b>0,00</b>	<b>0</b>	<b>0,00</b>
<b>SA 3</b>	<b>Saldo (3) Nettofinanzierungssaldo (SA 1 + SA 2)</b>				<b>-271.238,86</b>	<b>-296.000</b>	<b>24.761,14</b>
<b>Finanzierungstätigkeit</b>							
<b>SU 35</b>	<b>Summe Einzahlungen aus der Finanzierungstätigkeit</b>				<b>0,00</b>	<b>0</b>	<b>0,00</b>
<b>SU 36</b>	<b>Summe Auszahlungen aus der Finanzierungstätigkeit</b>				<b>0,00</b>	<b>0</b>	<b>0,00</b>
<b>SA 4</b>	<b>Saldo (4) Geldfluss aus der Finanzierungstätigkeit (35 - 36)</b>				<b>0,00</b>	<b>0</b>	<b>0,00</b>
<b>SA 5</b>	<b>Saldo (5) Geldfluss aus der voranschlagswirksamen Gebarung (SA 3 + SA 4)</b>				<b>-271.238,86</b>	<b>-296.000</b>	<b>24.761,14</b>



A 81	Öffentliche Einrichtungen (soweit nicht dem Abschnitt 85 zuzuordnen)	RA2020	VA2020	Differenz	RA2020	VA2020	Differenz
		Ergebnisrechnung			Finanzierungsrechnung		
SA 0 / SA 1	(0) Nettoergebnis (21 - 22) / Saldo (1) Geldfluss aus der operativen Gebarung (31 - 32)	-10.252.050,84	-11.614.400	1.362.349,16	-9.493.963,57	-10.521.600	1.027.636,43
SA 00	Nettoergebnis nach Zuweisung und Entnahmen von Haushaltsrücklagen (SA 0 +/- SU 23)	-9.697.126,79	-10.545.600	848.473,21			
SA 2	Saldo (2) Geldfluss aus der investiven Gebarung (33 - 34)				-858.038,55	-1.548.000	689.961,45
SA 3	Saldo (3) Nettofinanzierungssaldo (SA 1 + SA 2)				-10.352.002,12	-12.069.600	1.717.597,88
SA 4	Saldo (4) Geldfluss aus der Finanzierungstätigkeit (35 - 36)				250.847,81	205.400	45.447,81
SA 5	Saldo (5) Geldfluss aus der voranschlagswirksamen Gebarung (SA 3 + SA 4)				-10.101.154,31	-11.864.200	1.763.045,69
UA 810	Wasserversorgung	RA2020	VA2020	Differenz	RA2020	VA2020	Differenz
		Ergebnisrechnung			Finanzierungsrechnung		
SA 0 / SA 1	(0) Nettoergebnis (21 - 22) / Saldo (1) Geldfluss aus der operativen Gebarung (31 - 32)	61.005,68	-100	61.105,68	-99.493,09	-6.300	-93.193,09
SA 00	Nettoergebnis nach Zuweisung und Entnahmen von Haushaltsrücklagen (SA 0 +/- SU 23)	61.005,68	-100	61.105,68			
SA 2	Saldo (2) Geldfluss aus der investiven Gebarung (33 - 34)				0,00	0	0,00
SA 3	Saldo (3) Nettofinanzierungssaldo (SA 1 + SA 2)				-99.493,09	-6.300	-93.193,09
SA 4	Saldo (4) Geldfluss aus der Finanzierungstätigkeit (35 - 36)				0,00	0	0,00
SA 5	Saldo (5) Geldfluss aus der voranschlagswirksamen Gebarung (SA 3 + SA 4)				-99.493,09	-6.300	-93.193,09

Ansatz 8100 Konto	Wasserversorgung	RA2020	VA2020	Differenz	RA2020	VA2020	Differenz
		Ergebnisrechnung			Finanzierungsrechnung		
<b>Operative Gebarung</b>							
8100 819000	Übrige nicht finanzierungswirk same Erträge	34.024,13	0	34.024,13			
8100 850000	Interessentenbeiträge von Grundstückseigentümern	845.498,01	530.000	315.498,01	727.036,71	530.000	197.036,71
<b>SU 21 / SU 31</b>	<b>Summe Erträge / Einzahlungen operative Gebarung</b>	<b>879.522,14</b>	<b>530.000</b>	<b>349.522,14</b>	<b>727.036,71</b>	<b>530.000</b>	<b>197.036,71</b>
8100 690800	Abschreibung von Forderungen (Schadensfälle)	2.298,84	100	2.198,84			
8100 759000	Transfers an Unternehmungen (Eigenbetriebe) ohne Rechtspersönlichkeit	0,00	100	-100,00	0,00	100	-100,00
8100 779000	Invest.-/Tilgungszuschüsse an Untern.u.marktb.Betriebe	847.432,87	529.900	317.532,87	729.344,64	529.900	199.444,64
<b>SU 22 / SU 32</b>	<b>Summe Aufwendungen / Auszahlungen operative Gebarung</b>	<b>849.731,71</b>	<b>530.100</b>	<b>319.631,71</b>	<b>729.344,64</b>	<b>530.000</b>	<b>199.344,64</b>
<b>SA 0 / SA 1</b>	<b>(0) Nettoergebnis (21 - 22) / Saldo (1) Geldfluss aus der operativen Gebarung (31 - 32)</b>	<b>29.790,43</b>	<b>-100</b>	<b>29.890,43</b>	<b>-2.307,93</b>	<b>0</b>	<b>-2.307,93</b>
<b>SU 23</b>	<b>Summe Haushaltsrücklagen</b>	<b>0,00</b>	<b>0</b>	<b>0,00</b>			
<b>SA 00</b>	<b>Nettoergebnis nach Zuweisung und Entnahmen von Haushaltsrücklagen (SA 0 +/- SU 23)</b>	<b>29.790,43</b>	<b>-100</b>	<b>29.890,43</b>			
<b>Investive Gebarung</b>							
<b>SU 33</b>	<b>Summe Einzahlungen investive Gebarung</b>				<b>0,00</b>	<b>0</b>	<b>0,00</b>
<b>SU 34</b>	<b>Summe Auszahlungen investive Gebarung</b>				<b>0,00</b>	<b>0</b>	<b>0,00</b>
<b>SA 2</b>	<b>Saldo (2) Geldfluss aus der investiven Gebarung (33 - 34)</b>				<b>0,00</b>	<b>0</b>	<b>0,00</b>
<b>SA 3</b>	<b>Saldo (3) Nettofinanzierungssaldo (SA 1 + SA 2)</b>				<b>-2.307,93</b>	<b>0</b>	<b>-2.307,93</b>
<b>Finanzierungstätigkeit</b>							
<b>SU 35</b>	<b>Summe Einzahlungen aus der Finanzierungstätigkeit</b>				<b>0,00</b>	<b>0</b>	<b>0,00</b>
<b>SU 36</b>	<b>Summe Auszahlungen aus der Finanzierungstätigkeit</b>				<b>0,00</b>	<b>0</b>	<b>0,00</b>
<b>SA 4</b>	<b>Saldo (4) Geldfluss aus der Finanzierungstätigkeit (35 - 36)</b>				<b>0,00</b>	<b>0</b>	<b>0,00</b>
<b>SA 5</b>	<b>Saldo (5) Geldfluss aus der voranschlagswirksamen Gebarung (SA 3 + SA 4)</b>				<b>-2.307,93</b>	<b>0</b>	<b>-2.307,93</b>
<b>Ansatz 8101</b>	<b>WASSERVERSORGUNGSVERBAND FAKER-SEE-GEBIET</b>	<b>RA2020</b>	<b>VA2020</b>	<b>Differenz</b>	<b>RA2020</b>	<b>VA2020</b>	<b>Differenz</b>
<b>Konto</b>		<b>Ergebnisrechnung</b>			<b>Finanzierungsrechnung</b>		
<b>Operative Gebarung</b>							
8101 816000	Kostenbeiträge (-Ersätze) für sonstige Leistungen	44.087,95	49.200	-5.112,05	36.012,90	49.200	-13.187,10
8101 817050	Erträge aus der Auflösung von sonstigen Rückstellungen	0,00	7.100	-7.100,00			
8101 817200	Erträge aus der Auflösung von sonstigen Rückstellungen	19.562,10	0	19.562,10			
8101 817210	Erträge aus der Auflösung von sonstigen Rückstellungen	760,31	0	760,31			
8101 817400	Erträge aus der Auflösung von sonstigen Rückstellungen	22.608,59	0	22.608,59			
8101 817500	Erträge aus der Auflösung von sonstigen Rückstellungen	22.338,70	0	22.338,70			
8101 827550	Kostenersätze für die Überlassung von Bediensteten an Dritte	350.812,36	369.100	-18.287,64	282.929,18	369.100	-86.170,82
8101 850000 (1.8101.728010)	Interessentenbeiträge von Grundstückseigentümern	41.300,00	41.300	0,00	41.300,00	41.300	0,00

<b>Ansatz 8101</b>	<b>WASSERVERSORGUNGSVERBAND FAAKER-SEE-GEBIET</b>	<b>RA2020</b>	<b>VA2020</b>	<b>Differenz</b>	<b>RA2020</b>	<b>VA2020</b>	<b>Differenz</b>
<b>Konto</b>		<b>Ergebnisrechnung</b>			<b>Finanzierungsrechnung</b>		
8101 852000	Gebühren für die Benützung von Gemeindeeinrichtungen und -anlagen	355.830,82	376.300	-20.469,18	377.497,72	376.300	1.197,72
<b>SU 21 / SU 31</b>	<b>Summe Erträge / Einzahlungen operative Gebarung</b>	<b>857.300,83</b>	<b>843.000</b>	<b>14.300,83</b>	<b>737.739,80</b>	<b>835.900</b>	<b>-98.160,20</b>
8101 500000	Geldbezüge, Beamte AV	75.671,32	75.300	371,32	81.174,84	75.300	5.874,84
8101 501000	Geldbezüge, Beamte HV	90.605,67	110.200	-19.594,33	94.340,89	110.200	-15.859,11
8101 510000	Geldbezüge, Vertragsbedienstete AV	45.458,73	31.400	14.058,73	45.458,73	31.400	14.058,73
8101 511000	Geldbezüge, Vertragsbedienstete HV	48.930,18	48.200	730,18	48.930,18	48.200	730,18
8101 563000	Sonstige Aufwandsentschädigungen	1.657,80	1.700	-42,20	1.795,95	1.700	95,95
8101 565000	Mehrleistungsvergütungen	28.856,65	38.200	-9.343,35	29.692,23	38.200	-8.507,77
8101 566000	Zuwendungen aus Anlass von Dienstjubiläen	8.882,02	0	8.882,02	26.646,06	0	26.646,06
8101 569000	Sonstige Nebengebühren	8.150,39	9.100	-949,61	8.397,45	9.100	-702,55
8101 580000	DGB zum Ausgleichsfonds für Familienbeihilfen	6.166,78	7.700	-1.533,22	6.388,31	7.700	-1.311,69
8101 581000	Dienstgeberbeiträge zur Alterssicherung	10.093,68	0	10.093,68	10.093,68	0	10.093,68
8101 581010	Dienstgeberbeiträge zur Alterssicherung - Betriebspension	1.849,80	1.900	-50,20	1.849,80	1.900	-50,20
8101 582000	Sonstige DGB zur sozialen Sicherheit	16.113,62	35.300	-19.186,38	16.633,36	35.300	-18.666,64
8101 588000	Kommunalsteuer	8.375,65	9.400	-1.024,35	9.220,29	9.400	-179,71
8101 591000	Dotierung von Rückstellungen für Abfertigungen	0,00	700	-700,00			
8101 690800	Abschreibung von Forderungen (Schadensfälle)	0,00	100	-100,00			
8101 695000	Wertberichtigungen zu Forderungen	8.041,52	0	8.041,52			
8101 720309	Kostenbeiträge (-Ersätze) für Leistungen - intern - VKB	6.164,26	6.300	-135,74	6.164,26	6.300	-135,74
8101 728000	Entgelte für sonstige Leistungen	381.843,82	383.300	-1.456,18	368.915,24	383.300	-14.384,76
8101 728010	Entgelte für sonstige Leistungen (2.8101.850000)	41.300,00	41.300	0,00	41.300,00	41.300	0,00
8101 760000	Pensionen und sonstige Ruhebezüge (einschl.DGB)	37.923,69	42.900	-4.976,31	37.923,69	42.900	-4.976,31
<b>SU 22 / SU 32</b>	<b>Summe Aufwendungen / Auszahlungen operative Gebarung</b>	<b>826.085,58</b>	<b>843.000</b>	<b>-16.914,42</b>	<b>834.924,96</b>	<b>842.200</b>	<b>-7.275,04</b>
<b>SA 0 / SA 1</b>	<b>(0) Nettoergebnis (21 - 22) / Saldo (1) Geldfluss aus der operativen Gebarung (31 - 32)</b>	<b>31.215,25</b>	<b>0</b>	<b>31.215,25</b>	<b>-97.185,16</b>	<b>-6.300</b>	<b>-90.885,16</b>
<b>SU 23</b>	<b>Summe Haushaltsrücklagen</b>	<b>0,00</b>	<b>0</b>	<b>0,00</b>			
<b>SA 00</b>	<b>Nettoergebnis nach Zuweisung und Entnahmen von Haushaltsrücklagen (SA 0 +/- SU 23)</b>	<b>31.215,25</b>	<b>0</b>	<b>31.215,25</b>			
<b>Investive Gebarung</b>							
<b>SU 33</b>	<b>Summe Einzahlungen investive Gebarung</b>				<b>0,00</b>	<b>0</b>	<b>0,00</b>
<b>SU 34</b>	<b>Summe Auszahlungen investive Gebarung</b>				<b>0,00</b>	<b>0</b>	<b>0,00</b>
<b>SA 2</b>	<b>Saldo (2) Geldfluss aus der investiven Gebarung (33 - 34)</b>				<b>0,00</b>	<b>0</b>	<b>0,00</b>
<b>SA 3</b>	<b>Saldo (3) Nettofinanzierungssaldo (SA 1 + SA 2)</b>				<b>-97.185,16</b>	<b>-6.300</b>	<b>-90.885,16</b>
<b>Finanzierungstätigkeit</b>							
<b>SU 35</b>	<b>Summe Einzahlungen aus der Finanzierungstätigkeit</b>				<b>0,00</b>	<b>0</b>	<b>0,00</b>
<b>SU 36</b>	<b>Summe Auszahlungen aus der Finanzierungstätigkeit</b>				<b>0,00</b>	<b>0</b>	<b>0,00</b>
<b>SA 4</b>	<b>Saldo (4) Geldfluss aus der Finanzierungstätigkeit (35 - 36)</b>				<b>0,00</b>	<b>0</b>	<b>0,00</b>

Ansatz 8101 Konto	WASSERVERSORGUNGSVERBAND FAAKER-SEE- GEBIET	RA2020	VA2020	Differenz	RA2020	VA2020	Differenz
		Ergebnisrechnung			Finanzierungsrechnung		
SA 5	Saldo (5) Geldfluss aus der voranschlagswirksamen Gebarung (SA 3 + SA 4)				-97.185,16	-6.300	-90.885,16
<b>UA 811</b>	<b>Abwasserbeseitigung</b>	<b>RA2020</b>	<b>VA2020</b>	<b>Differenz</b>	<b>RA2020</b>	<b>VA2020</b>	<b>Differenz</b>
		Ergebnisrechnung			Finanzierungsrechnung		
SA 0 / SA 1	(0) Nettoergebnis (21 - 22) / Saldo (1) Geldfluss aus der operativen Gebarung (31 - 32)	125.755,96	194.500	-68.744,04	-6.727,21	0	-6.727,21
SA 00	Nettoergebnis nach Zuweisung und Entnahmen von Haushaltsrücklagen (SA 0 +/- SU 23)	442.507,37	194.500	248.007,37			
SA 2	Saldo (2) Geldfluss aus der investiven Gebarung (33 - 34)				0,00	0	0,00
SA 3	Saldo (3) Nettofinanzierungssaldo (SA 1 + SA 2)				-6.727,21	0	-6.727,21
SA 4	Saldo (4) Geldfluss aus der Finanzierungstätigkeit (35 - 36)				0,00	0	0,00
SA 5	Saldo (5) Geldfluss aus der voranschlagswirksamen Gebarung (SA 3 + SA 4)				-6.727,21	0	-6.727,21
<b>Ansatz 8110 Konto</b>	<b>Abwasserbeseitigung</b>	<b>RA2020</b>	<b>VA2020</b>	<b>Differenz</b>	<b>RA2020</b>	<b>VA2020</b>	<b>Differenz</b>
		Ergebnisrechnung			Finanzierungsrechnung		
<b>Operative Gebarung</b>							
8110 813000	Erträge aus der Auflösung von Investitionszuschüssen (Kapitaltransfers)	45.597,09	194.700	-149.102,91			
SU 21 / SU 31	Summe Erträge / Einzahlungen operative Gebarung	45.597,09	194.700	-149.102,91	0,00	0	0,00
SU 22 / SU 32	Summe Aufwendungen / Auszahlungen operative Gebarung	0,00	0	0,00	0,00	0	0,00
SA 0 / SA 1	(0) Nettoergebnis (21 - 22) / Saldo (1) Geldfluss aus der operativen Gebarung (31 - 32)	45.597,09	194.700	-149.102,91	0,00	0	0,00
SU 23	Summe Haushaltsrücklagen	0,00	0	0,00			
SA 00	Nettoergebnis nach Zuweisung und Entnahmen von Haushaltsrücklagen (SA 0 +/- SU 23)	45.597,09	194.700	-149.102,91			
<b>Investive Gebarung</b>							
SU 33	Summe Einzahlungen investive Gebarung				0,00	0	0,00
SU 34	Summe Auszahlungen investive Gebarung				0,00	0	0,00
SA 2	Saldo (2) Geldfluss aus der investiven Gebarung (33 - 34)				0,00	0	0,00
SA 3	Saldo (3) Nettofinanzierungssaldo (SA 1 + SA 2)				0,00	0	0,00
<b>Finanzierungstätigkeit</b>							
SU 35	Summe Einzahlungen aus der Finanzierungstätigkeit				0,00	0	0,00
SU 36	Summe Auszahlungen aus der Finanzierungstätigkeit				0,00	0	0,00
SA 4	Saldo (4) Geldfluss aus der Finanzierungstätigkeit (35 - 36)				0,00	0	0,00
SA 5	Saldo (5) Geldfluss aus der voranschlagswirksamen Gebarung (SA 3 + SA 4)				0,00	0	0,00

Ansatz 8111 Konto	ABWASSERBESEITIGUNG (ABWASSERVERBAND FAAKER SEE)	RA2020	VA2020	Differenz	RA2020	VA2020	Differenz
		Ergebnisrechnung			Finanzierungsrechnung		
<b>Operative Gebarung</b>							
8111 813000	Erträge aus der Auflösung von Investitionszuschüssen (Kapitaltransfers)	99.853,87	0	99.853,87			
8111 819000	Übrige nicht finanzierungswirk same Erträge	3.245,48	0	3.245,48			
8111 829000	Sonstige Erträge	1.085,70	2.300	-1.214,30	1.085,70	2.300	-1.214,30
8111 829009	Sonstige Erträge - intern - 1.8510.729109	607.073,90	657.800	-50.726,10	607.073,90	657.800	-50.726,10
8111 850000	Interessentenbeiträge von Grundstückseigentümern	69.631,88	57.800	11.831,88	89.117,67	57.800	31.317,67
8111 852000	Gebühren für die Benützung von Gemeindeeinrichtungen und - anlagen	550.110,94	525.800	24.310,94	557.675,73	525.800	31.875,73
<b>SU 21 / SU 31</b>	<b>Summe Erträge / Einzahlungen operative Gebarung</b>	<b>1.331.001,77</b>	<b>1.243.700</b>	<b>87.301,77</b>	<b>1.254.953,00</b>	<b>1.243.700</b>	<b>11.253,00</b>
8111 690800	Abschreibung von Forderungen (Schadensfälle)	114,36	100	14,36			
8111 720309	Kostenbeiträge (-Ersätze) für Leistungen - intern - VKB	13.700,00	13.700	0,00	13.700,00	13.700	0,00
8111 728000	Entgelte für sonstige Leistungen	1.144.456,18	1.150.000	-5.543,82	1.144.456,18	1.150.000	-5.543,82
8111 728010	Entgelte für sonstige Leistungen	146.189,39	80.000	66.189,39	146.189,39	80.000	66.189,39
<b>SU 22 / SU 32</b>	<b>Summe Aufwendungen / Auszahlungen operative Gebarung</b>	<b>1.304.459,93</b>	<b>1.243.800</b>	<b>60.659,93</b>	<b>1.304.345,57</b>	<b>1.243.700</b>	<b>60.645,57</b>
<b>SA 0 / SA 1</b>	<b>(0) Nettoergebnis (21 - 22) / Saldo (1) Geldfluss aus der operativen Gebarung (31 - 32)</b>	<b>26.541,84</b>	<b>-100</b>	<b>26.641,84</b>	<b>-49.392,57</b>	<b>0</b>	<b>-49.392,57</b>
8111 894532	Rücklage (Geb.R.) - Kanal Ausbau	209.750,11	0	209.750,11			
<b>SU 23</b>	<b>Summe Haushaltsrücklagen</b>	<b>209.750,11</b>	<b>0</b>	<b>209.750,11</b>			
<b>SA 00</b>	<b>Nettoergebnis nach Zuweisung und Entnahmen von Haushaltsrücklagen (SA 0 +/- SU 23)</b>	<b>236.291,95</b>	<b>-100</b>	<b>236.391,95</b>			
<b>Investive Gebarung</b>							
<b>SU 33</b>	<b>Summe Einzahlungen investive Gebarung</b>				<b>0,00</b>	<b>0</b>	<b>0,00</b>
<b>SU 34</b>	<b>Summe Auszahlungen investive Gebarung</b>				<b>0,00</b>	<b>0</b>	<b>0,00</b>
<b>SA 2</b>	<b>Saldo (2) Geldfluss aus der investiven Gebarung (33 - 34)</b>				<b>0,00</b>	<b>0</b>	<b>0,00</b>
<b>SA 3</b>	<b>Saldo (3) Nettofinanzierungssaldo (SA 1 + SA 2)</b>				<b>-49.392,57</b>	<b>0</b>	<b>-49.392,57</b>
<b>Finanzierungstätigkeit</b>							
<b>SU 35</b>	<b>Summe Einzahlungen aus der Finanzierungstätigkeit</b>				<b>0,00</b>	<b>0</b>	<b>0,00</b>
<b>SU 36</b>	<b>Summe Auszahlungen aus der Finanzierungstätigkeit</b>				<b>0,00</b>	<b>0</b>	<b>0,00</b>
<b>SA 4</b>	<b>Saldo (4) Geldfluss aus der Finanzierungstätigkeit (35 - 36)</b>				<b>0,00</b>	<b>0</b>	<b>0,00</b>
<b>SA 5</b>	<b>Saldo (5) Geldfluss aus der voranschlagswirksamen Gebarung (SA 3 + SA 4)</b>				<b>-49.392,57</b>	<b>0</b>	<b>-49.392,57</b>

Ansatz 8112 Konto	ABWASSERBESEITIGUNG (WASSERVERBAND OSSIACHER SEE)	RA2020	VA2020	Differenz	RA2020	VA2020	Differenz
		Ergebnisrechnung			Finanzierungsrechnung		
<b>Operative Gebarung</b>							
8112 829000	Sonstige Erträge	1.886,91	4.100	-2.213,09	1.886,91	4.100	-2.213,09
8112 829009	Sonstige Erträge - intern - 1.8510.729209	809.487,36	1.088.900	-279.412,64	809.487,36	1.088.900	-279.412,64
8112 850000	Interessentenbeiträge von Grundstückseigentümern	345.614,50	147.600	198.014,50	341.412,27	147.600	193.812,27
8112 852000	Gebühren für die Benützung von Gemeindeeinrichtungen und -anlagen	1.919.946,03	1.830.400	89.546,03	1.910.529,04	1.830.400	80.129,04
<b>SU 21 / SU 31</b>	<b>Summe Erträge / Einzahlungen operative Gebarung</b>	<b>3.076.934,80</b>	<b>3.071.000</b>	<b>5.934,80</b>	<b>3.063.315,58</b>	<b>3.071.000</b>	<b>-7.684,42</b>
8112 690800	Abschreibung von Forderungen (Schadensfälle)	216,00	100	116,00			
8112 695000	Wertberichtigungen zu Forderungen	2.451,55	0	2.451,55			
8112 720309	Kostenbeiträge (-Ersätze) für Leistungen - intern - VKB	31.000,00	31.000	0,00	31.000,00	31.000	0,00
8112 728000	Entgelte für sonstige Leistungen	2.700.000,00	2.750.000	-50.000,00	2.700.000,00	2.750.000	-50.000,00
8112 728010	Entgelte für sonstige Leistungen	289.650,22	290.000	-349,78	289.650,22	290.000	-349,78
<b>SU 22 / SU 32</b>	<b>Summe Aufwendungen / Auszahlungen operative Gebarung</b>	<b>3.023.317,77</b>	<b>3.071.100</b>	<b>-47.782,23</b>	<b>3.020.650,22</b>	<b>3.071.000</b>	<b>-50.349,78</b>
<b>SA 0 / SA 1</b>	<b>(0) Nettoergebnis (21 - 22) / Saldo (1) Geldfluss aus der operativen Gebarung (31 - 32)</b>	<b>53.617,03</b>	<b>-100</b>	<b>53.717,03</b>	<b>42.665,36</b>	<b>0</b>	<b>42.665,36</b>
8112 894532	Rücklage (Geb.R.) - Kanal Ausbau	107.001,30	0	107.001,30			
<b>SU 23</b>	<b>Summe Haushaltsrücklagen</b>	<b>107.001,30</b>	<b>0</b>	<b>107.001,30</b>			
<b>SA 00</b>	<b>Nettoergebnis nach Zuweisung und Entnahmen von Haushaltsrücklagen (SA 0 +/- SU 23)</b>	<b>160.618,33</b>	<b>-100</b>	<b>160.718,33</b>			
<b>Investive Gebarung</b>							
<b>SU 33</b>	<b>Summe Einzahlungen investive Gebarung</b>				<b>0,00</b>	<b>0</b>	<b>0,00</b>
<b>SU 34</b>	<b>Summe Auszahlungen investive Gebarung</b>				<b>0,00</b>	<b>0</b>	<b>0,00</b>
<b>SA 2</b>	<b>Saldo (2) Geldfluss aus der investiven Gebarung (33 - 34)</b>				<b>0,00</b>	<b>0</b>	<b>0,00</b>
<b>SA 3</b>	<b>Saldo (3) Nettofinanzierungssaldo (SA 1 + SA 2)</b>				<b>42.665,36</b>	<b>0</b>	<b>42.665,36</b>
<b>Finanzierungstätigkeit</b>							
<b>SU 35</b>	<b>Summe Einzahlungen aus der Finanzierungstätigkeit</b>				<b>0,00</b>	<b>0</b>	<b>0,00</b>
<b>SU 36</b>	<b>Summe Auszahlungen aus der Finanzierungstätigkeit</b>				<b>0,00</b>	<b>0</b>	<b>0,00</b>
<b>SA 4</b>	<b>Saldo (4) Geldfluss aus der Finanzierungstätigkeit (35 - 36)</b>				<b>0,00</b>	<b>0</b>	<b>0,00</b>
<b>SA 5</b>	<b>Saldo (5) Geldfluss aus der voranschlagswirksamen Gebarung (SA 3 + SA 4)</b>				<b>42.665,36</b>	<b>0</b>	<b>42.665,36</b>

UA 812	WC-Anlagen	RA2020	VA2020	Differenz	RA2020	VA2020	Differenz
		Ergebnisrechnung			Finanzierungsrechnung		
SA 0 / SA 1	(0) Nettoergebnis (21 - 22) / Saldo (1) Geldfluss aus der operativen Gebarung (31 - 32)	-91.770,68	-76.900	-14.870,68	-82.830,50	-69.700	-13.130,50
SA 00	Nettoergebnis nach Zuweisung und Entnahmen von Haushaltsrücklagen (SA 0 +/- SU 23)	-91.770,68	-70.900	-20.870,68			
SA 2	Saldo (2) Geldfluss aus der investiven Gebarung (33 - 34)				0,00	-6.000	6.000,00
SA 3	Saldo (3) Nettofinanzierungssaldo (SA 1 + SA 2)				-82.830,50	-75.700	-7.130,50
SA 4	Saldo (4) Geldfluss aus der Finanzierungstätigkeit (35 - 36)				-8.066,17	-8.200	133,83
SA 5	Saldo (5) Geldfluss aus der voranschlagswirksamen Gebarung (SA 3 + SA 4)				-90.896,67	-83.900	-6.996,67
Ansatz 8120 Konto	WC-Anlagen	RA2020	VA2020	Differenz	RA2020	VA2020	Differenz
		Ergebnisrechnung			Finanzierungsrechnung		
<b>Operative Gebarung</b>							
8120 829000	Sonstige Erträge - 1.8120.614100	0,00	1.000	-1.000,00	0,00	1.000	-1.000,00
SU 21 / SU 31	<b>Summe Erträge / Einzahlungen operative Gebarung</b>	<b>0,00</b>	<b>1.000</b>	<b>-1.000,00</b>	<b>0,00</b>	<b>1.000</b>	<b>-1.000,00</b>
8120 400000	Geringwertige Wirtschaftsgüter (GWG)	33,60	400	-366,40	33,60	400	-366,40
8120 454000	Reinigungsmittel	752,24	1.200	-447,76	752,24	1.200	-447,76
8120 455029	Chemische und sonstige artverwandte Mittel - intern - Wirtschaftshof	0,00	100	-100,00	0,00	100	-100,00
8120 459000	Sonstige Verbrauchsgüter	0,00	200	-200,00	0,00	200	-200,00
8120 600000	Energiebezüge - Strom	1.993,44	3.100	-1.106,56	1.993,44	3.100	-1.106,56
8120 614000	Instandhaltung von Gebäuden und Bauten	4.568,07	6.000	-1.431,93	3.940,71	6.000	-2.059,29
8120 614100	Instandhaltung von Gebäuden und Bauten - 2.8120.829000	0,00	1.000	-1.000,00	0,00	1.000	-1.000,00
8120 618260	Instandhaltung von sonstigen Anlagen (5F)	0,00	100	-100,00	0,00	100	-100,00
8120 650000	Zinsen für Finanzschulden - Inland	429,38	500	-70,62	429,38	500	-70,62
8120 670000	Versicherungen	37,43	500	-462,57	37,43	500	-462,57
8120 680100	Planmäßige Abschreibung - Immaterielle Vermögenswerte	122,09	100	22,09			
8120 680300	Planmäßige Abschreibung - Gebäude und Bauten	7.854,31	6.300	1.554,31			
8120 680700	Planmäßige Abschreibung - Amts-, Betriebs- und Geschäftsausstattung	336,42	800	-463,58			
8120 711000	Gebühren f.d.Ben.v.Gemeindeeinr. u. -anlagen gem. FAG	3.513,98	4.500	-986,02	3.513,98	4.500	-986,02
8120 728000	Entgelte für sonstige Leistungen	0,00	300	-300,00	0,00	300	-300,00
8120 728009	Entgelte für sonstige Leistungen - intern - Wirtschaftshof	0,00	500	-500,00	0,00	500	-500,00
8120 728120	Entgelte für sonstige Leistungen - Überprüfungen	0,00	1.400	-1.400,00	0,00	1.400	-1.400,00
8120 728129	Entgelte für sonstige Leistungen - intern - Gebäudereinigung	72.129,72	50.900	21.229,72	72.129,72	50.900	21.229,72
SU 22 / SU 32	<b>Summe Aufwendungen / Auszahlungen operative Gebarung</b>	<b>91.770,68</b>	<b>77.900</b>	<b>13.870,68</b>	<b>82.830,50</b>	<b>70.700</b>	<b>12.130,50</b>
SA 0 / SA 1	(0) Nettoergebnis (21 - 22) / Saldo (1) Geldfluss aus der operativen Gebarung (31 - 32)	-91.770,68	-76.900	-14.870,68	-82.830,50	-69.700	-13.130,50
8120 894902	Investition-Rücklage	0,00	6.000	-6.000,00			
SU 23	<b>Summe Haushaltsrücklagen</b>	<b>0,00</b>	<b>6.000</b>	<b>-6.000,00</b>			
SA 00	Nettoergebnis nach Zuweisung und Entnahmen von Haushaltsrücklagen (SA 0 +/- SU 23)	-91.770,68	-70.900	-20.870,68			

Ansatz 8120 Konto	WC-Anlagen	RA2020	VA2020	Differenz	RA2020	VA2020	Differenz
		Ergebnisrechnung			Finanzierungsrechnung		
<b>Investive Gebarung</b>							
<b>SU 33</b>	<b>Summe Einzahlungen investive Gebarung</b>				<b>0,00</b>	<b>0</b>	<b>0,00</b>
8120 042000	Amts-, Betriebs- und Geschäftsausstattung				0,00	6.000	-6.000,00
<b>SU 34</b>	<b>Summe Auszahlungen investive Gebarung</b>				<b>0,00</b>	<b>6.000</b>	<b>-6.000,00</b>
<b>SA 2</b>	<b>Saldo (2) Geldfluss aus der investiven Gebarung (33 - 34)</b>				<b>0,00</b>	<b>-6.000</b>	<b>6.000,00</b>
<b>SA 3</b>	<b>Saldo (3) Nettofinanzierungssaldo (SA 1 + SA 2)</b>				<b>-82.830,50</b>	<b>-75.700</b>	<b>-7.130,50</b>
<b>Finanzierungstätigkeit</b>							
<b>SU 35</b>	<b>Summe Einzahlungen aus der Finanzierungstätigkeit</b>				<b>0,00</b>	<b>0</b>	<b>0,00</b>
8120 346000	Investitionsdarlehen (Tilgung) - Finanzunternehmungen				0,00	8.200	-8.200,00
8120 346100	Investitionsdarlehen von Finanzunternehmen				8.066,17	0	8.066,17
<b>SU 36</b>	<b>Summe Auszahlungen aus der Finanzierungstätigkeit</b>				<b>8.066,17</b>	<b>8.200</b>	<b>-133,83</b>
<b>SA 4</b>	<b>Saldo (4) Geldfluss aus der Finanzierungstätigkeit (35 - 36)</b>				<b>-8.066,17</b>	<b>-8.200</b>	<b>133,83</b>
<b>SA 5</b>	<b>Saldo (5) Geldfluss aus der voranschlagswirksamen Gebarung (SA 3 + SA 4)</b>				<b>-90.896,67</b>	<b>-83.900</b>	<b>-6.996,67</b>
<b>UA 813 Müllbeseitigung</b>							
		RA2020	VA2020	Differenz	RA2020	VA2020	Differenz
		Ergebnisrechnung			Finanzierungsrechnung		
<b>SA 0 / SA 1</b>	<b>(0) Nettoergebnis (21 - 22) / Saldo (1) Geldfluss aus der operativen Gebarung (31 - 32)</b>	<b>-680,32</b>	<b>4.500</b>	<b>-5.180,32</b>	<b>-9.374,03</b>	<b>0</b>	<b>-9.374,03</b>
<b>SA 00</b>	<b>Nettoergebnis nach Zuweisung und Entnahmen von Haushaltsrücklagen (SA 0 +/- SU 23)</b>	<b>-680,32</b>	<b>4.500</b>	<b>-5.180,32</b>			
<b>SA 2</b>	<b>Saldo (2) Geldfluss aus der investiven Gebarung (33 - 34)</b>				<b>0,00</b>	<b>0</b>	<b>0,00</b>
<b>SA 3</b>	<b>Saldo (3) Nettofinanzierungssaldo (SA 1 + SA 2)</b>				<b>-9.374,03</b>	<b>0</b>	<b>-9.374,03</b>
<b>SA 4</b>	<b>Saldo (4) Geldfluss aus der Finanzierungstätigkeit (35 - 36)</b>				<b>0,00</b>	<b>0</b>	<b>0,00</b>
<b>SA 5</b>	<b>Saldo (5) Geldfluss aus der voranschlagswirksamen Gebarung (SA 3 + SA 4)</b>				<b>-9.374,03</b>	<b>0</b>	<b>-9.374,03</b>



Ansatz 8130 Konto	Müllbeseitigung	RA2020	VA2020	Differenz	RA2020	VA2020	Differenz
		Ergebnisrechnung			Finanzierungsrechnung		
<b>Operative Gebarung</b>							
8130 813000	Erträge aus der Auflösung von Investitionszuschüssen (Kapitaltransfers)	0,00	4.500	-4.500,00			
SU 21 / SU 31	<b>Summe Erträge / Einzahlungen operative Gebarung</b>	<b>0,00</b>	<b>4.500</b>	<b>-4.500,00</b>	<b>0,00</b>	<b>0</b>	<b>0,00</b>
SU 22 / SU 32	<b>Summe Aufwendungen / Auszahlungen operative Gebarung</b>	<b>0,00</b>	<b>0</b>	<b>0,00</b>	<b>0,00</b>	<b>0</b>	<b>0,00</b>
SA 0 / SA 1	<b>(0) Nettoergebnis (21 - 22) / Saldo (1) Geldfluss aus der operativen Gebarung (31 - 32)</b>	<b>0,00</b>	<b>4.500</b>	<b>-4.500,00</b>	<b>0,00</b>	<b>0</b>	<b>0,00</b>
SU 23	<b>Summe Haushaltsrücklagen</b>	<b>0,00</b>	<b>0</b>	<b>0,00</b>			
SA 00	<b>Nettoergebnis nach Zuweisung und Entnahmen von Haushaltsrücklagen (SA 0 +/- SU 23)</b>	<b>0,00</b>	<b>4.500</b>	<b>-4.500,00</b>			
<b>Investive Gebarung</b>							
SU 33	<b>Summe Einzahlungen investive Gebarung</b>				<b>0,00</b>	<b>0</b>	<b>0,00</b>
SU 34	<b>Summe Auszahlungen investive Gebarung</b>				<b>0,00</b>	<b>0</b>	<b>0,00</b>
SA 2	<b>Saldo (2) Geldfluss aus der investiven Gebarung (33 - 34)</b>				<b>0,00</b>	<b>0</b>	<b>0,00</b>
SA 3	<b>Saldo (3) Nettofinanzierungssaldo (SA 1 + SA 2)</b>				<b>0,00</b>	<b>0</b>	<b>0,00</b>
<b>Finanzierungstätigkeit</b>							
SU 35	<b>Summe Einzahlungen aus der Finanzierungstätigkeit</b>				<b>0,00</b>	<b>0</b>	<b>0,00</b>
SU 36	<b>Summe Auszahlungen aus der Finanzierungstätigkeit</b>				<b>0,00</b>	<b>0</b>	<b>0,00</b>
SA 4	<b>Saldo (4) Geldfluss aus der Finanzierungstätigkeit (35 - 36)</b>				<b>0,00</b>	<b>0</b>	<b>0,00</b>
SA 5	<b>Saldo (5) Geldfluss aus der voranschlagswirksamen Gebarung (SA 3 + SA 4)</b>				<b>0,00</b>	<b>0</b>	<b>0,00</b>

Ansatz 8131		MÜLLDEPONIE	RA2020	VA2020	Differenz	RA2020	VA2020	Differenz
Konto			Ergebnisrechnung			Finanzierungsrechnung		
<b>Operative Gebarung</b>								
8131	816000	Kostenbeiträge (-Ersätze) für sonstige Leistungen	0,00	0	0,00	760,97	0	760,97
8131	817210	Erträge aus der Auflösung von sonstigen Rückstellungen	259,77	0	259,77			
8131	827550	Kostenersätze für die Überlassung von Bediensteten an Dritte	113.886,58	113.600	286,58	111.454,42	113.600	-2.145,58
<b>SU 21 / SU 31</b>	<b>Summe Erträge / Einzahlungen operative Gebarung</b>		<b>114.146,35</b>	<b>113.600</b>	<b>546,35</b>	<b>112.215,39</b>	<b>113.600</b>	<b>-1.384,61</b>
8131	500000	Geldbezüge, Beamte AV	100.116,43	94.000	6.116,43	107.260,51	94.000	13.260,51
8131	510000	Geldbezüge, Vertragsbedienstete AV	4.835,25	9.600	-4.764,75	4.835,25	9.600	-4.764,75
8131	569000	Sonstige Nebengebühren	1.209,12	1.300	-90,88	1.309,88	1.300	9,88
8131	580000	DGB zum Ausgleichsfonds für Familienbeihilfen	1.337,36	1.500	-162,64	1.391,24	1.500	-108,76
8131	582000	Sonstige DGB zur sozialen Sicherheit	3.196,55	4.100	-903,45	3.383,27	4.100	-716,73
8131	588000	Kommunalsteuer	3.191,92	3.100	91,92	3.409,27	3.100	309,27
8131	592000	Dotierung von Rückstellungen für Jubiläumswendungen	439,61	0	439,61			
8131	593000	Dotierung von Rückstellungen für nicht konsumierte Urlaube	500,43	0	500,43			
<b>SU 22 / SU 32</b>	<b>Summe Aufwendungen / Auszahlungen operative Gebarung</b>		<b>114.826,67</b>	<b>113.600</b>	<b>1.226,67</b>	<b>121.589,42</b>	<b>113.600</b>	<b>7.989,42</b>
<b>SA 0 / SA 1</b>	<b>(0) Nettoergebnis (21 - 22) / Saldo (1) Geldfluss aus der operativen Gebarung (31 - 32)</b>		<b>-680,32</b>	<b>0</b>	<b>-680,32</b>	<b>-9.374,03</b>	<b>0</b>	<b>-9.374,03</b>
<b>SU 23</b>	<b>Summe Haushaltsrücklagen</b>		<b>0,00</b>	<b>0</b>	<b>0,00</b>			
<b>SA 00</b>	<b>Nettoergebnis nach Zuweisung und Entnahmen von Haushaltsrücklagen (SA 0 +/- SU 23)</b>		<b>-680,32</b>	<b>0</b>	<b>-680,32</b>			
<b>Investive Gebarung</b>								
<b>SU 33</b>	<b>Summe Einzahlungen investive Gebarung</b>					<b>0,00</b>	<b>0</b>	<b>0,00</b>
<b>SU 34</b>	<b>Summe Auszahlungen investive Gebarung</b>					<b>0,00</b>	<b>0</b>	<b>0,00</b>
<b>SA 2</b>	<b>Saldo (2) Geldfluss aus der investiven Gebarung (33 - 34)</b>					<b>0,00</b>	<b>0</b>	<b>0,00</b>
<b>SA 3</b>	<b>Saldo (3) Nettofinanzierungssaldo (SA 1 + SA 2)</b>					<b>-9.374,03</b>	<b>0</b>	<b>-9.374,03</b>
<b>Finanzierungstätigkeit</b>								
<b>SU 35</b>	<b>Summe Einzahlungen aus der Finanzierungstätigkeit</b>					<b>0,00</b>	<b>0</b>	<b>0,00</b>
<b>SU 36</b>	<b>Summe Auszahlungen aus der Finanzierungstätigkeit</b>					<b>0,00</b>	<b>0</b>	<b>0,00</b>
<b>SA 4</b>	<b>Saldo (4) Geldfluss aus der Finanzierungstätigkeit (35 - 36)</b>					<b>0,00</b>	<b>0</b>	<b>0,00</b>
<b>SA 5</b>	<b>Saldo (5) Geldfluss aus der voranschlagswirksamen Gebarung (SA 3 + SA 4)</b>					<b>-9.374,03</b>	<b>0</b>	<b>-9.374,03</b>

UA 814	Straßenreinigung	RA2020	VA2020	Differenz	RA2020	VA2020	Differenz
		Ergebnisrechnung			Finanzierungsrechnung		
SA 0 / SA 1	(0) Nettoergebnis (21 - 22) / Saldo (1) Geldfluss aus der operativen Gebarung (31 - 32)	-5.623.098,57	-5.985.700	362.601,43	-5.174.870,22	-5.904.700	729.829,78
SA 00	Nettoergebnis nach Zuweisung und Entnahmen von Haushaltsrücklagen (SA 0 +/- SU 23)	-5.623.098,57	-5.985.700	362.601,43			
SA 2	Saldo (2) Geldfluss aus der investiven Gebarung (33 - 34)				-176.594,99	-258.400	81.805,01
SA 3	Saldo (3) Nettofinanzierungssaldo (SA 1 + SA 2)				-5.351.465,21	-6.163.100	811.634,79
SA 4	Saldo (4) Geldfluss aus der Finanzierungstätigkeit (35 - 36)				136.232,02	207.600	-71.367,98
SA 5	Saldo (5) Geldfluss aus der voranschlagswirksamen Gebarung (SA 3 + SA 4)				-5.215.233,19	-5.955.500	740.266,81
Ansatz 8140 Konto	Straßenreinigung	RA2020	VA2020	Differenz	RA2020	VA2020	Differenz
		Ergebnisrechnung			Finanzierungsrechnung		
Operative Gebarung							
8140 808000	Veräußerungen von Waren	1.534,40	500	1.034,40	1.534,40	500	1.034,40
8140 810000	Erträge aus Leistungen	0,00	10.000	-10.000,00	10.740,31	10.000	740,31
8140 810009	Erträge aus Leistungen - intern	435,97	0	435,97	435,97	0	435,97
8140 810029	Erträge aus Leistungen - 1.xxxx.455x29	1.085,36	8.000	-6.914,64	883,76	8.000	-7.116,24
8140 810100	Erträge aus Leistungen	300,00	0	300,00	400,00	0	400,00
8140 816000	Kostenbeiträge (-Ersätze) für sonstige Leistungen	320,00	5.500	-5.180,00	120,00	5.500	-5.380,00
8140 829000	Sonstige Erträge	0,00	1.000	-1.000,00	0,00	1.000	-1.000,00
<b>SU 21 / SU 31</b>	<b>Summe Erträge / Einzahlungen operative Gebarung</b>	<b>3.675,73</b>	<b>25.000</b>	<b>-21.324,27</b>	<b>14.114,44</b>	<b>25.000</b>	<b>-10.885,56</b>
8140 400000	Geringwertige Wirtschaftsgüter (GWG)	7.068,72	9.200	-2.131,28	6.945,78	9.200	-2.254,22
8140 413400	Handelswaren zur unentgeltlichen Weitergabe	0,00	500	-500,00	0,00	500	-500,00
8140 451000	Brennstoffe	1.559,64	9.000	-7.440,36	1.559,64	9.000	-7.440,36
8140 452000	Treibstoffe	11.879,66	10.000	1.879,66	11.879,66	10.000	1.879,66
8140 453000	Schmier- und Schleifmittel	0,00	600	-600,00	0,00	600	-600,00
8140 454000	Reinigungsmittel	19,90	2.000	-1.980,10	19,90	2.000	-1.980,10
8140 455010	Chemische und sonstige artverwandte Mittel - Winterdienst	154.914,88	245.000	-90.085,12	61.832,34	245.000	-183.167,66
8140 457000	Druckwerke	0,00	200	-200,00	0,00	200	-200,00
8140 459000	Sonstige Verbrauchsgüter	12.970,67	10.600	2.370,67	12.970,67	10.600	2.370,67
8140 459010	Sonstige Verbrauchsgüter - Winterdienst	9.493,57	3.500	5.993,57	9.493,57	3.500	5.993,57
8140 600000	Energiebezüge - Strom	545,76	2.000	-1.454,24	545,76	2.000	-1.454,24
8140 600100	Energiebezüge - Gas	1.288,94	1.600	-311,06	1.288,94	1.600	-311,06
8140 616000	Instandh.von Maschinen u.masch.Anlagen	10.143,46	1.700	8.443,46	9.543,23	1.700	7.843,23
8140 618000	Instandhaltung von sonstigen Anlagen	8.634,21	31.000	-22.365,79	6.308,15	31.000	-24.691,85
8140 618010	Instandhaltung von sonstigen Anlagen - Winterdienst	2.636,85	3.000	-363,15	2.636,85	3.000	-363,15
8140 618100	Instandhaltung von sonstigen Anlagen - 2.8140.829000	0,00	1.000	-1.000,00	0,00	1.000	-1.000,00
8140 619000	Instandhaltung von Sonderanlagen	5.848,29	15.000	-9.151,71	5.848,29	15.000	-9.151,71
8140 621000	Sonstige Transporte	1.844,22	1.000	844,22	1.844,22	1.000	844,22
8140 621010	Sonstige Transporte - Winterdienst	61.372,41	80.000	-18.627,59	2.189,39	80.000	-77.810,61
8140 650000	Zinsen für Finanzschulden - Inland	339,72	400	-60,28	339,72	400	-60,28
8140 680500	Planmäßige Abschreibung - Sonderanlagen	15.860,26	48.800	-32.939,74			

Ansatz 8140 Konto	Straßenreinigung	RA2020	VA2020	Differenz	RA2020	VA2020	Differenz
		Ergebnisrechnung			Finanzierungsrechnung		
8140 680600	Planmäßige Abschreibung - Technische Anlagen, Fahrzeuge und Maschinen	21.178,23	25.300	-4.121,77			
8140 680700	Planmäßige Abschreibung - Amts-, Betriebs- und Geschäftsausstattung	9.324,91	6.800	2.524,91			
8140 683000	Verluste aus dem Abgang von Sachanlagen und immateriellen Vermögenswerten	83,19	0	83,19			
8140 690800	Abschreibung von Forderungen (Schadensfälle)	150,00	100	50,00			
8140 691000	Schadensfälle	0,00	2.400	-2.400,00	0,00	2.400	-2.400,00
8140 695000	Wertberichtigungen zu Forderungen	50,00	0	50,00			
8140 700000	Miet- und Pachtaufwand	8.977,40	5.800	3.177,40	8.977,40	5.800	3.177,40
8140 700010	Miet- und Pachtaufwand - Winterdienst	13.234,17	13.000	234,17	10.411,11	13.000	-2.588,99
8140 711000	Gebühren f.d.Ben.v.Gemeindeeinr. u. -anlagen gem. FAG	52,46	500	-447,54	52,46	500	-447,54
8140 728000	Entgelte für sonstige Leistungen	183.181,78	175.000	8.181,78	180.795,29	175.000	5.795,29
8140 728010	Entgelte für sonstige Leistungen - Winterdienst	491.608,14	579.100	-87.491,86	259.974,70	579.100	-319.125,30
8140 728039	Entgelte für sonstige Leistungen - intern - Stadtgrün	26.891,25	36.000	-9.108,75	25.535,80	36.000	-10.464,20
8140 728609	Entgelte für sonstige Leistungen - intern - Wirtschaftshof	4.567.991,79	4.690.600	-122.608,21	4.567.991,79	4.690.600	-122.608,21
<b>SU 22 / SU 32</b>	<b>Summe Aufwendungen / Auszahlungen operative Gebarung</b>	<b>5.626.774,30</b>	<b>6.010.700</b>	<b>-383.925,70</b>	<b>5.188.984,66</b>	<b>5.929.700</b>	<b>-740.715,34</b>
<b>SA 0 / SA 1</b>	<b>(0) Nettoergebnis (21 - 22) / Saldo (1) Geldfluss aus der operativen Gebarung (31 - 32)</b>	<b>-5.623.098,57</b>	<b>-5.985.700</b>	<b>362.601,43</b>	<b>-5.174.870,22</b>	<b>-5.904.700</b>	<b>729.829,78</b>
<b>SU 23</b>	<b>Summe Haushaltsrücklagen</b>	<b>0,00</b>	<b>0</b>	<b>0,00</b>			
<b>SA 00</b>	<b>Nettoergebnis nach Zuweisung und Entnahmen von Haushaltsrücklagen (SA 0 +/- SU 23)</b>	<b>-5.623.098,57</b>	<b>-5.985.700</b>	<b>362.601,43</b>			
<b>Investive Gebarung</b>							
<b>SU 33</b>	<b>Summe Einzahlungen investive Gebarung</b>				<b>0,00</b>	<b>0</b>	<b>0,00</b>
8140 020000	Maschinen und maschinelle Anlagen				5.640,42	12.000	-6.359,58
8140 030000	Werkzeuge und sonstige Erzeugungsmittel				11.919,33	17.500	-5.580,67
8140 042000	Amts-, Betriebs- und Geschäftsausstattung				10.540,77	8.900	1.640,77
8140 050100	Sonderanlagen				148.494,47	220.000	-71.505,53
<b>SU 34</b>	<b>Summe Auszahlungen investive Gebarung</b>				<b>176.594,99</b>	<b>258.400</b>	<b>-81.805,01</b>
<b>SA 2</b>	<b>Saldo (2) Geldfluss aus der investiven Gebarung (33 - 34)</b>				<b>-176.594,99</b>	<b>-258.400</b>	<b>81.805,01</b>
<b>SA 3</b>	<b>Saldo (3) Nettofinanzierungssaldo (SA 1 + SA 2)</b>				<b>-5.351.465,21</b>	<b>-6.163.100</b>	<b>811.634,79</b>
<b>Finanzierungstätigkeit</b>							
8140 346000	Investitionsdarlehen (Aufn.) - Finanzunternehmungen (1)				0,00	220.000	-220.000,00
8140 346100	Investitionsdarlehen von Finanzunternehmen				148.494,47	0	148.494,47
<b>SU 35</b>	<b>Summe Einzahlungen aus der Finanzierungstätigkeit</b>				<b>148.494,47</b>	<b>220.000</b>	<b>-71.505,53</b>
8140 346000	Investitionsdarlehen (Tilgung) - Finanzunternehmungen				0,00	12.400	-12.400,00
8140 346100	Investitionsdarlehen von Finanzunternehmen				12.262,45	0	12.262,45
<b>SU 36</b>	<b>Summe Auszahlungen aus der Finanzierungstätigkeit</b>				<b>12.262,45</b>	<b>12.400</b>	<b>-137,55</b>
<b>SA 4</b>	<b>Saldo (4) Geldfluss aus der Finanzierungstätigkeit (35 - 36)</b>				<b>136.232,02</b>	<b>207.600</b>	<b>-71.367,98</b>

Ansatz 8140 Konto	Straßenreinigung	RA2020	VA2020	Differenz	RA2020	VA2020	Differenz
		Ergebnisrechnung			Finanzierungsrechnung		
SA 5	Saldo (5) Geldfluss aus der voranschlagswirksamen Gebarung (SA 3 + SA 4)				-5.215.233,19	-5.955.500	740.266,81
<b>UA 815</b>	<b>Park- und Gartenanlagen, Kinderspielplätze</b>	<b>RA2020</b>	<b>VA2020</b>	<b>Differenz</b>	<b>RA2020</b>	<b>VA2020</b>	<b>Differenz</b>
		Ergebnisrechnung			Finanzierungsrechnung		
SA 0 / SA 1	(0) Nettoergebnis (21 - 22) / Saldo (1) Geldfluss aus der operativen Gebarung (31 - 32)	-3.447.313,70	-3.932.800	485.486,30	-2.971.344,27	-3.221.400	250.055,73
SA 00	Nettoergebnis nach Zuweisung und Entnahmen von Haushaltsrücklagen (SA 0 +/- SU 23)	-3.447.313,70	-3.325.300	-122.013,70			
SA 2	Saldo (2) Geldfluss aus der investiven Gebarung (33 - 34)				-332.589,66	-736.600	404.010,34
SA 3	Saldo (3) Nettofinanzierungssaldo (SA 1 + SA 2)				-3.303.933,93	-3.958.000	654.066,07
SA 4	Saldo (4) Geldfluss aus der Finanzierungstätigkeit (35 - 36)				176.314,88	-44.700	221.014,88
SA 5	Saldo (5) Geldfluss aus der voranschlagswirksamen Gebarung (SA 3 + SA 4)				-3.127.619,05	-4.002.700	875.080,95
<b>Ansatz 8150 Konto</b>	<b>Park- und Gartenanlagen, Kinderspielplätze</b>	<b>RA2020</b>	<b>VA2020</b>	<b>Differenz</b>	<b>RA2020</b>	<b>VA2020</b>	<b>Differenz</b>
		Ergebnisrechnung			Finanzierungsrechnung		
<b>Operative Gebarung</b>							
8150 801000	Veräußerungen von Grundstücken und Grundstückseinrichtungen	52,00	200	-148,00			
8150 803000	Veräußerungen von technischen Anlagen, Fahrzeugen und Maschinen	17.710,00	100	17.610,00			
8150 804000	Veräußerungen von Amts-, Betriebs- und Geschäftsausstattung	256,80	300	-43,20			
8150 808000	Veräußerungen von Waren	11.485,21	2.100	9.385,21	12.003,81	2.100	9.903,81
8150 808020	Veräußerungen von Waren - 20%	497,60	1.000	-502,40	497,60	1.000	-502,40
8150 808030	Veräußerungen von Waren - 13%	4.782,36	5.800	-1.017,64	4.782,36	5.800	-1.017,64
8150 808100	Veräußerungen von Waren 1.8150.403100 - BGA	0,00	0	0,00	964,24	0	964,24
8150 808120	Veräußerungen von Waren BGA - 20%	611,48	800	-188,52	586,49	800	-213,51
8150 808130	Veräußerungen von Waren BGA - 13%	2.005,54	8.200	-6.194,46	2.005,54	8.200	-6.194,46
8150 810000	Erträge aus Leistungen - HHV	16.848,15	2.000	14.848,15	17.388,00	2.000	15.388,00
8150 810009	Erträge aus Leistungen - intern - HHV	105.095,75	162.200	-57.104,25	91.163,34	162.200	-71.036,66
8150 810100	Erträge aus Leistungen - BGA	97.198,98	185.100	-87.901,02	100.739,07	185.100	-84.360,93
8150 810109	Erträge aus Leistungen - intern - BGA	278.652,93	333.600	-54.947,07	259.006,78	333.600	-74.593,22
8150 813000	Erträge aus der Auflösung von Investitionszuschüssen (Kapitaltransfers)	45,45	700	-654,55			
8150 816000	Kostenbeiträge (-Ersätze) für sonstige Leistungen	229,88	300	-70,12	262,54	300	-37,46
8150 816010	Kostenbeiträge (-Ersätze) für sonstige Leistungen	625,13	800	-174,87	1.118,78	800	318,78
8150 816109	Kostenbeiträge (-Ersätze) für sonstige Leistungen - intern - BGA	259,50	200	59,50	259,50	200	59,50
8150 816500	Kostenbeiträge (-Ersätze) für Personal	48.439,91	2.000	46.439,91	50.839,91	2.000	48.839,91
8150 816550	Kostenbeiträge (-Ersätze) für sonstige Leistungen - Personal	9.163,91	9.200	-36,09	9.163,91	9.200	-36,09
8150 817200	Erträge aus der Auflösung von sonstigen Rückstellungen	6.091,76	0	6.091,76			

Ansatz 8150 Konto	Park- und Gartenanlagen, Kinderspielplätze	RA2020	VA2020	Differenz	RA2020	VA2020	Differenz
		Ergebnisrechnung			Finanzierungsrechnung		
8150 817400	Erträge aus der Auflösung von sonstigen Rückstellungen	23.130,82	0	23.130,82			
8150 829000	Sonstige Erträge	4.722,19	5.000	-277,81	2.620,87	5.000	-2.379,13
8150 864000	Transfers von Unternehmen (ohne Finanzunternehmen) und andere	44.174,05	43.500	674,05	44.174,05	43.500	674,05
8150 864100	Transfers von Unternehmen (ohne Finanzunternehmen) und andere	87.207,40	87.200	7,40	87.207,40	87.200	7,40
8150 868000	Transfers von privaten Haushalten	0,00	0	0,00	500,00	0	500,00
<b>SU 21 / SU 31</b>	<b>Summe Erträge / Einzahlungen operative Gebarung</b>	<b>759.286,80</b>	<b>850.300</b>	<b>-91.013,20</b>	<b>685.284,19</b>	<b>849.000</b>	<b>-163.715,81</b>
8150 400000	Geringwertige Wirtschaftsgüter (GWG)	55.512,37	50.400	5.112,37	54.088,03	50.400	3.688,03
8150 400009	Geringwertige Wirtschaftsgüter - intern - Zentraler Service	22,92	100	-77,08	22,92	100	-77,08
8150 400010	Geringwertige Wirtschaftsgüter (GWG) - BGA	378,81	2.500	-2.121,19	378,81	2.500	-2.121,19
8150 400900	Geringwertige Wirtschaftsgüter (GWG) - Innergem. Lieferung/Leistung	400,00	3.000	-2.600,00	400,00	3.000	-2.600,00
8150 413000	Handelswaren	0,00	2.500	-2.500,00	0,00	2.500	-2.500,00
8150 413100	Handelswaren - 2.8150.803100 - BGA	0,00	2.000	-2.000,00	0,00	2.000	-2.000,00
8150 413400	Handelswaren zur unentgeltlichen Weitergabe	23.625,62	36.100	-12.474,38	23.625,62	36.100	-12.474,38
8150 420000	Roh-, Hilfs- und Baustoffe	584,55	3.500	-2.915,45	584,55	3.500	-2.915,45
8150 420900	Roh-, Hilfs- und Baustoffe - Innergem. Lieferung/Leistung	734,71	500	234,71	734,71	500	234,71
8150 452000	Treibstoffe	20.704,98	30.400	-9.695,02	18.855,50	30.400	-11.544,50
8150 453000	Schmier- und Schleifmittel	1.912,47	2.800	-887,53	1.912,47	2.800	-887,53
8150 454000	Reinigungsmittel	3.184,97	3.300	-115,03	3.184,97	3.300	-115,03
8150 455000	Chemische und sonstige artverwandte Mittel	4.420,58	6.100	-1.679,42	4.420,58	6.100	-1.679,42
8150 455059	Chemische und sonstige artverwandte Mittel - intern - Feuerwehr	0,00	1.000	-1.000,00	0,00	1.000	-1.000,00
8150 455900	Chemische und sonstige artverwandte Mittel - IG Lief/Leist.	1.510,19	6.000	-4.489,81	1.510,19	6.000	-4.489,81
8150 456000	Schreib-, Zeichen- und sonstige Büromittel	682,81	800	-117,19	282,27	800	-517,73
8150 456009	Schreib-, Zeichen- und sonstige Büromittel - intern - Zentraler Service	595,91	1.400	-804,09	595,91	1.400	-804,09
8150 457000	Druckwerke	1.326,04	2.400	-1.073,96	1.326,04	2.400	-1.073,96
8150 457009	Druckwerke - intern - Zentraler Service	0,92	0	0,92	0,92	0	0,92
8150 457900	Druckwerke - innergem. Lieferung/Leistung	543,92	600	-56,08	543,92	600	-56,08
8150 458000	Mittel zur ärztlichen Betreuung und Gesundheitsvorsorge	460,93	0	460,93	460,93	0	460,93
8150 459000	Sonstige Verbrauchsgüter	25.023,56	29.400	-4.376,44	24.930,66	29.400	-4.469,34
8150 459009	Sonstige Verbrauchsgüter - intern - Zentraler Service	0,00	100	-100,00	0,00	100	-100,00
8150 459010	Sonstige Verbrauchsgüter - BGA	27,83	500	-472,17	27,83	500	-472,17
8150 459900	Sonstige Verbrauchsgüter - Innergem. Lieferung/Leistung	6.465,14	2.600	3.865,14	6.465,14	2.600	3.865,14
8150 501000	Geldbezüge, Beamte HV	77.000,04	124.800	-47.799,96	82.188,18	124.800	-42.611,82
8150 510000	Geldbezüge, Vertragsbedienstete AV	315.839,82	303.900	11.939,82	315.839,82	303.900	11.939,82
8150 511000	Geldbezüge, Vertragsbedienstete HV	917.663,44	842.100	75.563,44	917.663,44	842.100	75.563,44
8150 521000	Geldbezüge, Arbeiter ganzjährig beschäftigt	12.082,21	16.800	-4.717,79	12.082,21	16.800	-4.717,79
8150 522000	Geldbezüge, Angestellte nicht ganzjährig beschäftigt	3.147,55	4.800	-1.652,45	3.147,55	4.800	-1.652,45
8150 523000	Geldbezüge, Arbeiter nicht ganzjährig beschäftigt	768.107,60	728.700	39.407,60	768.107,60	728.700	39.407,60
8150 563000	Sonstige Aufwandsentschädigungen	2.728,92	1.100	1.628,92	2.728,92	1.100	1.628,92

Ansatz 8150 Konto	Park- und Gartenanlagen, Kinderspielplätze	RA2020	VA2020	Differenz	RA2020	VA2020	Differenz
		Ergebnisrechnung			Finanzierungsrechnung		
8150 565000	Mehrleistungsvergütungen	28.963,14	21.300	7.663,14	29.133,22	21.300	7.833,22
8150 566000	Zuwendungen aus Anlass von Dienstjubiläen	12.368,08	7.400	4.968,08	12.368,08	7.400	4.968,08
8150 569000	Sonstige Nebengebühren	135.526,42	142.600	-7.073,58	135.804,36	142.600	-6.795,64
8150 580000	DGB zum Ausgleichsfonds für Familienbeihilfen	75.947,56	74.500	1.447,56	76.164,24	74.500	1.664,24
8150 581000	Dienstgeberbeiträge zur Alterssicherung	257.692,99	0	257.692,99	257.692,99	0	257.692,99
8150 581010	Dienstgeberbeiträge zur Alterssicherung - Betriebspension	16.650,98	15.700	950,98	16.650,98	15.700	950,98
8150 582000	Sonstige DGB zur sozialen Sicherheit	185.684,08	432.000	-246.315,92	185.945,64	432.000	-246.054,36
8150 591000	Dotierung von Rückstellungen für Abfertigungen	0,00	7.400	-7.400,00			
8150 592000	Dotierung von Rückstellungen für Jubiläumszuwendungen	599,14	7.500	-6.900,86			
8150 593100	Dotierung von Rückstellungen für Gleitzeit	4.689,60	0	4.689,60			
8150 600000	Energiebezüge - Strom	8.466,77	8.000	466,77	8.466,77	8.000	466,77
8150 600300	Energiebezüge - Wärme	37.744,92	42.000	-4.255,08	37.744,92	42.000	-4.255,08
8150 613000	Instandhaltung von sonstigen Grundstückseinrichtungen	121.695,73	172.500	-50.804,27	121.078,53	172.500	-51.421,47
8150 613900	Instandhaltung von sonstigen Grundstückseinrichtungen - Innergem. Lieferung/Leistung	16.322,96	19.500	-3.177,04	16.322,96	19.500	-3.177,04
8150 614000	Instandhaltung von Gebäuden und Bauten	2.825,83	4.000	-1.174,17	2.825,83	4.000	-1.174,17
8150 614900	Instandhaltung von Gebäuden und Bauten - Innergem. Lieferung/Leistung	0,00	8.000	-8.000,00	0,00	8.000	-8.000,00
8150 616000	Instandh.von Maschinen u.masch.Anlagen	47.376,84	31.500	15.876,84	46.074,90	31.500	14.574,90
8150 617000	Instandhaltung von Fahrzeugen	1.746,41	1.500	246,41	1.746,41	1.500	246,41
8150 618000	Instandhaltung von sonstigen Anlagen	26.273,91	41.400	-15.126,09	25.970,44	41.400	-15.429,56
8150 618260	Instandhaltung von sonstigen Anlagen (5F)	0,00	200	-200,00	0,00	200	-200,00
8150 621000	Sonstige Transporte	2.419,02	2.000	419,02	1.793,10	2.000	-206,90
8150 630000	Postdienste	1.081,85	5.000	-3.918,15	1.081,85	5.000	-3.918,15
8150 631700	Telekommunikationsdienste - MDIT	2.318,14	2.500	-181,86	2.318,14	2.500	-181,86
8150 650000	Zinsen für Finanzschulden - Inland	4.220,09	4.300	-79,91	4.220,09	4.300	-79,91
8150 670000	Versicherungen	5.019,97	5.500	-480,03	5.019,97	5.500	-480,03
8150 680200	Planmäßige Abschreibung - Grundstückseinrichtungen u. Infrastruktur	3.771,85	175.100	-171.328,15			
8150 680300	Planmäßige Abschreibung - Gebäude und Bauten	113,28	2.200	-2.086,72			
8150 680500	Planmäßige Abschreibung - Sonderanlagen	60.014,99	259.400	-199.385,01			
8150 680600	Planmäßige Abschreibung - Technische Anlagen, Fahrzeuge und Maschinen	105.386,91	105.100	286,91			
8150 680700	Planmäßige Abschreibung - Amts-, Betriebs- und Geschäftsausstattung	47.083,95	47.200	-116,05			
8150 683000	Verluste aus dem Abgang von Sachanlagen und immateriellen Vermögenswerten	648,93	0	648,93			
8150 690800	Abschreibung von Forderungen (Schadensfälle)	291,60	100	191,60			
8150 691000	Schadensfälle	0,00	1.500	-1.500,00	0,00	1.500	-1.500,00
8150 695000	Wertberichtigungen zu Forderungen	31,39	0	31,39			
8150 700000	Miet- und Pachtaufwand	35.757,76	53.700	-17.942,24	35.172,15	53.700	-18.527,85
8150 700009	Miet- und Pachtaufwand - intern - Wirtschaftshof	198.027,83	203.000	-4.972,17	0,00	203.000	-203.000,00
8150 700069	Miet- und Pachtaufwand - intern - Bambergsäle	0,00	1.700	-1.700,00	0,00	1.700	-1.700,00

Ansatz 8150 Konto	Park- und Gartenanlagen, Kinderspielplätze	RA2020	VA2020	Differenz	RA2020	VA2020	Differenz
		Ergebnisrechnung			Finanzierungsrechnung		
8150 700079	Miet- und Pachtaufwand - intern - Grundbenützung	0,00	1.400	-1.400,00	0,00	1.400	-1.400,00
8150 700090	Miet- und Pachtaufwand - VIV	83.259,68	83.500	-240,32	83.259,68	83.500	-240,32
8150 710000	Öffentliche Abgaben, ohne Gebühren gem. FAG	551,10	1.500	-948,90	551,10	1.500	-948,90
8150 710020	Öffentliche Abgaben, ohne Gebühren gem. FAG	607,30	800	-192,70	607,30	800	-192,70
8150 710030	Öffentliche Abgaben, ohne Gebühren gem. FAG	109,97	300	-190,03	109,97	300	-190,03
8150 711000	Gebühren f.d.Ben.v.Gemeindeeinr. u. -anlagen gem. FAG	32.280,19	24.000	8.280,19	29.626,28	24.000	5.626,28
8150 723000	Amtspauschalien und Repräsentationsausgaben	615,31	800	-184,69	485,31	800	-314,69
8150 724100	Reisegebühren (einschl. Km-Geld)	5.197,94	6.500	-1.302,06	5.197,94	6.500	-1.302,06
8150 726000	Mitgliedsbeiträge an Institutionen	380,00	400	-20,00	380,00	400	-20,00
8150 728000	Entgelte für sonstige Leistungen	49.104,20	136.900	-87.795,80	47.370,42	136.900	-89.529,58
8150 728009	Entgelte für sonstige Leistungen - intern - Wirtschaftshof	102.876,65	142.000	-39.123,35	88.656,55	142.000	-53.343,45
8150 728010	Entgelte für sonstige Leistungen	0,00	3.000	-3.000,00	0,00	3.000	-3.000,00
8150 728059	Entgelte für sonstige Leistungen - intern - Feuerwehr	0,00	3.000	-3.000,00	0,00	3.000	-3.000,00
8150 728100	Entgelte für sonstige Leistungen	6.278,11	0	6.278,11	6.278,11	0	6.278,11
8150 728120	Entgelte für sonstige Leistungen - Überprüfungen	672,60	400	272,60	672,60	400	272,60
8150 728129	Entgelte für sonstige Leistungen - intern - Gebäudereinigung	30.706,08	28.400	2.306,08	30.706,08	28.400	2.306,08
8150 728150	Entgelte für sonstige Leistungen - Stadtpark	6.600,00	30.000	-23.400,00	6.600,00	30.000	-23.400,00
8150 728219	Entgelte für sonstige Leistungen - intern - Druckerei	774,18	700	74,18	774,18	700	74,18
8150 728339	Entgelte für sonstige Leistungen - intern - Friedhöfe - 2.8170.811109	8.835,40	10.000	-1.164,60	7.961,70	10.000	-2.038,30
8150 728349	Entgelte für sonstige Leistungen - intern - Kläranlage	14.173,57	22.000	-7.826,43	14.173,57	22.000	-7.826,43
8150 728509	Entgelte für sonstige Leistungen - intern - EDV	37.633,39	34.400	3.233,39	37.633,39	34.400	3.233,39
8150 728709	Entgelte für sonstige Leistungen - intern - Telefonanlage	1.879,02	1.900	-20,98	1.879,02	1.900	-20,98
8150 728800	Entgelte für sonstige Leistungen - Seminargebühren	4.110,41	6.500	-2.389,59	4.070,41	6.500	-2.429,59
8150 728900	Entgelte für sonstige Leistungen - Innerg Lieferung/Leistung	18.779,46	19.500	-720,54	18.779,46	19.500	-720,54
8150 755090	Transfers an Unternehmen (ohne Finanzunternehmen) und andere - VIV	5.989,24	6.200	-210,76	5.989,24	6.200	-210,76
8150 775090	Kap.Transfers an Unternehmungen - VIV	108.574,08	108.700	-125,92			
<b>SU 22 / SU 32</b>	<b>Summe Aufwendungen / Auszahlungen operative Gebarung</b>	<b>4.211.439,61</b>	<b>4.788.300</b>	<b>-576.860,39</b>	<b>3.661.467,57</b>	<b>4.075.600</b>	<b>-414.132,43</b>
<b>SA 0 / SA 1</b>	<b>(0) Nettoergebnis (21 - 22) / Saldo (1) Geldfluss aus der operativen Gebarung (31 - 32)</b>	<b>-3.452.152,81</b>	<b>-3.938.000</b>	<b>485.847,19</b>	<b>-2.976.183,38</b>	<b>-3.226.600</b>	<b>250.416,62</b>
8150 894902	Investition-Rücklage	0,00	188.500	-188.500,00			
8150 895122	Rücklage (Kap.R.) - Kapitalrücklage Kelag	0,00	419.000	-419.000,00			
<b>SU 23</b>	<b>Summe Haushaltsrücklagen</b>	<b>0,00</b>	<b>607.500</b>	<b>-607.500,00</b>			
<b>SA 00</b>	<b>Nettoergebnis nach Zuweisung und Entnahmen von Haushaltsrücklagen (SA 0 +/- SU 23)</b>	<b>-3.452.152,81</b>	<b>-3.330.500</b>	<b>-121.652,81</b>			
<b>Investive Gebarung</b>							
8150 307000	Kapitaltransfers von privaten Haushalten und privaten Organisationen ohne Erwerbszweck und				1.500,00	0	1.500,00
8150 801000	Veräußerungen von Grundstücken und Grundstückseinrichtungen				52,00	200	-148,00



Ansatz 8150 Konto	Park- und Gartenanlagen, Kinderspielplätze	RA2020	VA2020	Differenz	RA2020	VA2020	Differenz
		Ergebnisrechnung			Finanzierungsrechnung		
8150 803000	Veräußerungen von technischen Anlagen, Fahrzeugen und Maschinen				17.540,00	100	17.440,00
8150 804000	Veräußerungen von Amts-, Betriebs- und Geschäftsausstattung				256,80	300	-43,20
<b>SU 33</b>	<b>Summe Einzahlungen investive Gebarung</b>				<b>19.348,80</b>	<b>600</b>	<b>18.748,80</b>
8150 006000	Sonstige Grundstückseinrichtungen				16.599,99	23.000	-6.400,01
8150 006010	Sonstige Grundstückseinrichtungen - Kinderspielplätze				0,00	95.000	-95.000,00
8150 006050	Sonstige Grundstückseinrichtungen - Wanderwege				0,00	10.000	-10.000,00
8150 006180	Sonstige Grundstückseinrichtungen - Kreisverkehre				0,00	80.000	-80.000,00
8150 006190	Sonstige Grundstückseinrichtungen				8.523,07	15.000	-6.476,93
8150 006200	Sonstige Grundstückseinrichtungen - Bäume				20.318,75	55.000	-34.681,25
8150 006900	Sonstige Grundstückseinrichtungen				14.300,72	63.000	-48.699,28
8150 010400	Gebäude und Bauten - Stadtpark				0,00	18.500	-18.500,00
8150 020000	Maschinen und maschinelle Anlagen				690,54	6.600	-5.909,46
8150 020100	Maschinen und maschinelle Anlagen				134.022,24	134.000	22,24
8150 030000	Werkzeuge und sonstige Erzeugungsmittel				6.423,99	8.400	-1.976,01
8150 040100	Fahrzeuge				2.570,43	6.500	-3.929,57
8150 042000	Amts-, Betriebs- und Geschäftsausstattung				12.099,48	16.000	-3.900,52
8150 042100	Amts-, Betriebs- und Geschäftsausstattung				27.815,17	91.500	-63.684,83
8150 042440	Amts-, Betriebs- und Geschäftsausstattung - Stadtpark				0,00	6.000	-6.000,00
8150 775090	Kap.Transfers an Unternehmungen - VIV				108.574,08	108.700	-125,92
<b>SU 34</b>	<b>Summe Auszahlungen investive Gebarung</b>				<b>351.938,46</b>	<b>737.200</b>	<b>-385.261,54</b>
<b>SA 2</b>	<b>Saldo (2) Geldfluss aus der investiven Gebarung (33 - 34)</b>				<b>-332.589,66</b>	<b>-736.600</b>	<b>404.010,34</b>
<b>SA 3</b>	<b>Saldo (3) Nettofinanzierungssaldo (SA 1 + SA 2)</b>				<b>-3.308.773,04</b>	<b>-3.963.200</b>	<b>654.426,96</b>
<b>Finanzierungstätigkeit</b>							
8150 346100	Investitionsdarlehen von Finanzunternehmen				220.428,49	0	220.428,49
<b>SU 35</b>	<b>Summe Einzahlungen aus der Finanzierungstätigkeit</b>				<b>220.428,49</b>	<b>0</b>	<b>220.428,49</b>
8150 346000	Investitionsdarlehen (Tilgung) - Finanzunternehmungen				0,00	44.700	-44.700,00
8150 346100	Investitionsdarlehen von Finanzunternehmen				44.113,61	0	44.113,61
<b>SU 36</b>	<b>Summe Auszahlungen aus der Finanzierungstätigkeit</b>				<b>44.113,61</b>	<b>44.700</b>	<b>-586,39</b>
<b>SA 4</b>	<b>Saldo (4) Geldfluss aus der Finanzierungstätigkeit (35 - 36)</b>				<b>176.314,88</b>	<b>-44.700</b>	<b>221.014,88</b>
<b>SA 5</b>	<b>Saldo (5) Geldfluss aus der voranschlagswirksamen Gebarung (SA 3 + SA 4)</b>				<b>-3.132.458,16</b>	<b>-4.007.900</b>	<b>875.441,84</b>

Ansatz 8151 Konto	TABORHÖHE	RA2020	VA2020	Differenz	RA2020	VA2020	Differenz
		Ergebnisrechnung			Finanzierungsrechnung		
<b>Operative Gebarung</b>							
8151 811100	Miet- und Pachtertrag	5.149,88	6.100	-950,12	5.149,88	6.100	-950,12
<b>SU 21 / SU 31</b>	<b>Summe Erträge / Einzahlungen operative Gebarung</b>	<b>5.149,88</b>	<b>6.100</b>	<b>-950,12</b>	<b>5.149,88</b>	<b>6.100</b>	<b>-950,12</b>
8151 613000	Instandhaltung von sonstigen Grundstückseinrichtungen	0,00	100	-100,00	0,00	100	-100,00
8151 614000	Instandhaltung von Gebäuden und Bauten	0,00	100	-100,00	0,00	100	-100,00
8151 670000	Versicherungen	141,71	400	-258,29	141,71	400	-258,29
8151 710000	Öffentliche Abgaben, ohne Gebühren gem. FAG	169,06	200	-30,94	169,06	200	-30,94
8151 728009	Entgelte für sonstige Leistungen - intern - Wirtschaftshof	0,00	100	-100,00	0,00	100	-100,00
<b>SU 22 / SU 32</b>	<b>Summe Aufwendungen / Auszahlungen operative Gebarung</b>	<b>310,77</b>	<b>900</b>	<b>-589,23</b>	<b>310,77</b>	<b>900</b>	<b>-589,23</b>
<b>SA 0 / SA 1</b>	<b>(0) Nettoergebnis (21 - 22) / Saldo (1) Geldfluss aus der operativen Gebarung (31 - 32)</b>	<b>4.839,11</b>	<b>5.200</b>	<b>-360,89</b>	<b>4.839,11</b>	<b>5.200</b>	<b>-360,89</b>
<b>SU 23</b>	<b>Summe Haushaltsrücklagen</b>	<b>0,00</b>	<b>0</b>	<b>0,00</b>			
<b>SA 00</b>	<b>Nettoergebnis nach Zuweisung und Entnahmen von Haushaltsrücklagen (SA 0 +/- SU 23)</b>	<b>4.839,11</b>	<b>5.200</b>	<b>-360,89</b>			
<b>Investive Gebarung</b>							
<b>SU 33</b>	<b>Summe Einzahlungen investive Gebarung</b>				<b>0,00</b>	<b>0</b>	<b>0,00</b>
<b>SU 34</b>	<b>Summe Auszahlungen investive Gebarung</b>				<b>0,00</b>	<b>0</b>	<b>0,00</b>
<b>SA 2</b>	<b>Saldo (2) Geldfluss aus der investiven Gebarung (33 - 34)</b>				<b>0,00</b>	<b>0</b>	<b>0,00</b>
<b>SA 3</b>	<b>Saldo (3) Nettofinanzierungssaldo (SA 1 + SA 2)</b>				<b>4.839,11</b>	<b>5.200</b>	<b>-360,89</b>
<b>Finanzierungstätigkeit</b>							
<b>SU 35</b>	<b>Summe Einzahlungen aus der Finanzierungstätigkeit</b>				<b>0,00</b>	<b>0</b>	<b>0,00</b>
<b>SU 36</b>	<b>Summe Auszahlungen aus der Finanzierungstätigkeit</b>				<b>0,00</b>	<b>0</b>	<b>0,00</b>
<b>SA 4</b>	<b>Saldo (4) Geldfluss aus der Finanzierungstätigkeit (35 - 36)</b>				<b>0,00</b>	<b>0</b>	<b>0,00</b>
<b>SA 5</b>	<b>Saldo (5) Geldfluss aus der voranschlagswirksamen Gebarung (SA 3 + SA 4)</b>				<b>4.839,11</b>	<b>5.200</b>	<b>-360,89</b>
<b>UA 816</b>	<b>Öffentliche Beleuchtung und öffentliche Uhren</b>						
		<b>RA2020</b>	<b>VA2020</b>	<b>Differenz</b>	<b>RA2020</b>	<b>VA2020</b>	<b>Differenz</b>
		<b>Ergebnisrechnung</b>			<b>Finanzierungsrechnung</b>		
<b>SA 0 / SA 1</b>	<b>(0) Nettoergebnis (21 - 22) / Saldo (1) Geldfluss aus der operativen Gebarung (31 - 32)</b>	<b>-1.100.087,09</b>	<b>-1.352.700</b>	<b>252.612,91</b>	<b>-1.053.726,91</b>	<b>-1.134.700</b>	<b>80.973,09</b>
<b>SA 00</b>	<b>Nettoergebnis nach Zuweisung und Entnahmen von Haushaltsrücklagen (SA 0 +/- SU 23)</b>	<b>-1.100.087,09</b>	<b>-1.172.700</b>	<b>72.612,91</b>			
<b>SA 2</b>	<b>Saldo (2) Geldfluss aus der investiven Gebarung (33 - 34)</b>				<b>-294.926,34</b>	<b>-310.000</b>	<b>15.073,66</b>
<b>SA 3</b>	<b>Saldo (3) Nettofinanzierungssaldo (SA 1 + SA 2)</b>				<b>-1.348.653,25</b>	<b>-1.444.700</b>	<b>96.046,75</b>
<b>SA 4</b>	<b>Saldo (4) Geldfluss aus der Finanzierungstätigkeit (35 - 36)</b>				<b>-89.819,77</b>	<b>-95.800</b>	<b>5.980,23</b>
<b>SA 5</b>	<b>Saldo (5) Geldfluss aus der voranschlagswirksamen Gebarung (SA 3 + SA 4)</b>				<b>-1.438.473,02</b>	<b>-1.540.500</b>	<b>102.026,98</b>

Ansatz 8160 Konto	Öffentliche Beleuchtung und öffentliche Uhren	RA2020	VA2020	Differenz	RA2020	VA2020	Differenz
		Ergebnisrechnung			Finanzierungsrechnung		
<b>Operative Gebarung</b>							
8160 813000	Erträge aus der Auflösung von Investitionszuschüssen (Kapitaltransfers)	8.882,22	10.900	-2.017,78			
8160 816000	Kostenbeiträge (Kostensätze) für sonstige Leistungen	2.329,00	0	2.329,00	2.329,00	0	2.329,00
8160 829000	Sonstige Erträge - 1.8160.619100	18.717,61	12.000	6.717,61	8.085,79	12.000	-3.914,21
<b>SU 21 / SU 31</b>	<b>Summe Erträge / Einzahlungen operative Gebarung</b>	<b>29.928,83</b>	<b>22.900</b>	<b>7.028,83</b>	<b>10.414,79</b>	<b>12.000</b>	<b>-1.585,21</b>
8160 400000	Geringwertige Wirtschaftsgüter (GWG)	177,86	400	-222,14	177,86	400	-222,14
8160 459000	Sonstige Verbrauchsgüter	258,00	500	-242,00	258,00	500	-242,00
8160 600000	Energiebezüge - Strom	488.212,22	540.000	-51.787,78	488.212,22	540.000	-51.787,78
8160 611000	Instandhaltung von Straßenbauten	403.710,75	380.000	23.710,75	361.402,45	380.000	-18.597,55
8160 611100	Instandhaltung von Straßenbauten - Schadensfälle	18.515,55	12.000	6.515,55	18.280,11	12.000	6.280,11
8160 650000	Zinsen für Finanzschulden - Inland	8.962,85	9.100	-137,15	8.962,85	9.100	-137,15
8160 680200	Planmäßige Abschreibung - Grundstückseinrichtungen u. Infrastruktur	14.553,96	4.500	10.053,96			
8160 680500	Planmäßige Abschreibung - Sonderanlagen	693,61	223.400	-222.706,39			
8160 680700	Planmäßige Abschreibung - Amts-, Betriebs- und Geschäftsausstattung	1.140,25	900	240,25			
8160 690800	Abschreibung von Forderungen (Schadensfälle)	0,00	100	-100,00			
8160 728000	Entgelte für sonstige Leistungen	80.711,54	105.000	-24.288,46	73.768,88	105.000	-31.231,12
8160 728609	Entgelte für sonstige Leistungen - intern - Wirtschaftshof	113.079,33	99.700	13.379,33	113.079,33	99.700	13.379,33
<b>SU 22 / SU 32</b>	<b>Summe Aufwendungen / Auszahlungen operative Gebarung</b>	<b>1.130.015,92</b>	<b>1.375.600</b>	<b>-245.584,08</b>	<b>1.064.141,70</b>	<b>1.146.700</b>	<b>-82.558,30</b>
<b>SA 0 / SA 1</b>	<b>(0) Nettoergebnis (21 - 22) / Saldo (1) Geldfluss aus der operativen Gebarung (31 - 32)</b>	<b>-1.100.087,09</b>	<b>-1.352.700</b>	<b>252.612,91</b>	<b>-1.053.726,91</b>	<b>-1.134.700</b>	<b>80.973,09</b>
8160 895122	Rücklage (Kap.R.) - Kapitalrücklage Kelag	0,00	180.000	-180.000,00			
<b>SU 23</b>	<b>Summe Haushaltsrücklagen</b>	<b>0,00</b>	<b>180.000</b>	<b>-180.000,00</b>			
<b>SA 00</b>	<b>Nettoergebnis nach Zuweisung und Entnahmen von Haushaltsrücklagen (SA 0 +/- SU 23)</b>	<b>-1.100.087,09</b>	<b>-1.172.700</b>	<b>72.612,91</b>			
<b>Investive Gebarung</b>							
8160 300301	Kapitaltransfers von Bund, Bundesfonds u. -kammern				1.728,00	0	1.728,00
<b>SU 33</b>	<b>Summe Einzahlungen investive Gebarung</b>				<b>1.728,00</b>	<b>0</b>	<b>1.728,00</b>
8160 005000	Anlagen zu Straßenbauten				93.521,31	130.000	-36.478,69
8160 005020	Anlagen zu Straßenbauten - Draulände				2.459,19	0	2.459,19
8160 005100	Anlagen zu Straßenbauten				195.144,83	180.000	15.144,83
8160 006100	Sonstige Grundstückseinrichtungen				5.529,01	0	5.529,01
<b>SU 34</b>	<b>Summe Auszahlungen investive Gebarung</b>				<b>296.654,34</b>	<b>310.000</b>	<b>-13.345,66</b>
<b>SA 2</b>	<b>Saldo (2) Geldfluss aus der investiven Gebarung (33 - 34)</b>				<b>-294.926,34</b>	<b>-310.000</b>	<b>15.073,66</b>
<b>SA 3</b>	<b>Saldo (3) Nettofinanzierungssaldo (SA 1 + SA 2)</b>				<b>-1.348.653,25</b>	<b>-1.444.700</b>	<b>96.046,75</b>
<b>Finanzierungstätigkeit</b>							
8160 346100	Investitionsdarlehen von Finanzunternehmen				5.529,01	0	5.529,01
<b>SU 35</b>	<b>Summe Einzahlungen aus der Finanzierungstätigkeit</b>				<b>5.529,01</b>	<b>0</b>	<b>5.529,01</b>

Ansatz 8160 Konto	Öffentliche Beleuchtung und öffentliche Uhren	RA2020	VA2020	Differenz	RA2020	VA2020	Differenz
		Ergebnisrechnung			Finanzierungsrechnung		
8160 346000	Investitionsdarlehen (Tilgung) - Finanzunternehmen				0,00	95.800	-95.800,00
8160 346100	Investitionsdarlehen von Finanzunternehmen				95.348,78	0	95.348,78
<b>SU 36</b>	<b>Summe Auszahlungen aus der Finanzierungstätigkeit</b>				<b>95.348,78</b>	<b>95.800</b>	<b>-451,22</b>
<b>SA 4</b>	<b>Saldo (4) Geldfluss aus der Finanzierungstätigkeit (35 - 36)</b>				<b>-89.819,77</b>	<b>-95.800</b>	<b>5.980,23</b>
<b>SA 5</b>	<b>Saldo (5) Geldfluss aus der voranschlagswirksamen Gebarung (SA 3 + SA 4)</b>				<b>-1.438.473,02</b>	<b>-1.540.500</b>	<b>102.026,98</b>
UA 817 Konto	Friedhöfe (einschließlich Einsegnungshallen und Krematorien)	RA2020	VA2020	Differenz	RA2020	VA2020	Differenz
		Ergebnisrechnung			Finanzierungsrechnung		
<b>SA 0 / SA 1</b>	<b>(0) Nettoergebnis (21 - 22) / Saldo (1) Geldfluss aus der operativen Gebarung (31 - 32)</b>	<b>-175.862,12</b>	<b>-465.200</b>	<b>289.337,88</b>	<b>-95.597,34</b>	<b>-184.800</b>	<b>89.202,66</b>
<b>SA 00</b>	<b>Nettoergebnis nach Zuweisung und Entnahmen von Haushaltsrücklagen (SA 0 +/- SU 23)</b>	<b>62.310,52</b>	<b>-189.900</b>	<b>252.210,52</b>			
<b>SA 2</b>	<b>Saldo (2) Geldfluss aus der investiven Gebarung (33 - 34)</b>				<b>-53.927,56</b>	<b>-237.000</b>	<b>183.072,44</b>
<b>SA 3</b>	<b>Saldo (3) Nettofinanzierungssaldo (SA 1 + SA 2)</b>				<b>-149.524,90</b>	<b>-421.800</b>	<b>272.275,10</b>
<b>SA 4</b>	<b>Saldo (4) Geldfluss aus der Finanzierungstätigkeit (35 - 36)</b>				<b>36.186,85</b>	<b>146.500</b>	<b>-110.313,15</b>
<b>SA 5</b>	<b>Saldo (5) Geldfluss aus der voranschlagswirksamen Gebarung (SA 3 + SA 4)</b>				<b>-113.338,05</b>	<b>-275.300</b>	<b>161.961,95</b>
Ansatz 8170 Konto	Friedhöfe (einschließlich Einsegnungshallen und Krematorien)	RA2020	VA2020	Differenz	RA2020	VA2020	Differenz
		Ergebnisrechnung			Finanzierungsrechnung		
<b>Operative Gebarung</b>							
8170 803000	Veräußerungen von technischen Anlagen, Fahrzeugen und Maschinen	0,00	100	-100,00			
8170 804000	Veräußerungen von Amts-, Betriebs- und Geschäftsausstattung	0,00	100	-100,00			
8170 808000	Veräußerungen von Waren - HHV	3.946,99	20.000	-16.053,01	5.070,00	20.000	-14.930,00
8170 808010	Veräußerungen von Waren - BGA	9.600,51	0	9.600,51	1.982,42	0	1.982,42
8170 808100	Veräußerungen von Waren - HHV	2.344,40	2.500	-155,60	2.288,60	2.500	-211,40
8170 808210	Veräußerungen von Waren - BGA 20%	0,00	5.000	-5.000,00	0,00	5.000	-5.000,00
8170 808310	Veräußerungen von Waren - BGA 13%	18.353,00	25.000	-6.647,00	18.353,00	25.000	-6.647,00
8170 810000	Erträge aus Leistungen Grabherstellung, Grabauffassung	217.740,42	188.000	29.740,42	218.823,34	188.000	30.823,34
8170 810009	Erträge aus Leistungen - intern - Friedhöfe	25.680,01	40.000	-14.319,99	25.466,01	40.000	-14.533,99
8170 810010	Erträge aus Leistungen - BGA	158.551,09	125.000	33.551,09	151.981,00	125.000	26.981,00
8170 810100	Erträge aus Leistungen Aufbahrungshallen und Zeremonienhallen	105.419,00	141.000	-35.581,00	110.951,73	141.000	-30.048,27
8170 810200	Erträge aus Leistungen Grabstellengebühren	555.683,73	546.000	9.683,73	570.546,67	546.000	24.546,67
8170 810300	Erträge aus Leistungen	0,00	100	-100,00	0,00	100	-100,00
8170 810400	Erträge aus Leistungen - St.Ruprecht	0,00	2.000	-2.000,00	0,00	2.000	-2.000,00
8170 811000	Miet- und Pachtertrag	17.173,64	28.000	-10.826,36	12.012,07	28.000	-15.987,93
8170 811010	Miet- und Pachtertrag	2.008,30	2.000	8,30	2.008,30	2.000	8,30

<b>Ansatz 8170</b>	<b>Friedhöfe (einschließlich Einsegnungshallen und Krematorien)</b>	<b>RA2020</b>	<b>VA2020</b>	<b>Differenz</b>	<b>RA2020</b>	<b>VA2020</b>	<b>Differenz</b>
<b>Konto</b>		<b>Ergebnisrechnung</b>			<b>Finanzierungsrechnung</b>		
8170 811109	Miet- und Pachtertrag - intern - Friedhöfe - 1.0220.728339	363,36	500	-136,64	363,36	500	-136,64
8170 813000	Erträge aus der Auflösung von Investitionszuschüssen (Kapitaltransfers)	125,00	100	25,00			
8170 816000	Kostenbeiträge (-Ersätze) für sonstige Leistungen	72.220,00	97.700	-25.480,00	72.220,00	97.700	-25.480,00
8170 816500	Kostenbeiträge (-Ersätze) für Personal	12.265,79	2.000	10.265,79	12.265,79	2.000	10.265,79
8170 816590	Kostenbeiträge (-Ersätze) für Personal	30.000,00	30.000	0,00	30.000,00	30.000	0,00
8170 817080	Erträge aus der Auflösung von sonstigen Rückstellungen	0,00	122.300	-122.300,00			
8170 817800	Erträge aus der Auflösung von sonstigen Rückstellungen	107.878,47	0	107.878,47			
8170 823000	Sonstige Zinserträge	6,44	0	6,44	6,44	0	6,44
8170 829000	Sonstige Erträge	15,45	0	15,45	15,45	0	15,45
8170 861501	Transfers von Ländern, Landesfonds u. -kammern -Personal	2.285,84	0	2.285,84	0,00	0	0,00
8170 879000	Invest.-/Tilgungszuschüsse - Untern.u.marktb.Betrieben	0,00	80.000	-80.000,00	0,00	80.000	-80.000,00
<b>SU 21 / SU 31</b>	<b>Summe Erträge / Einzahlungen operative Gebarung</b>	<b>1.341.661,44</b>	<b>1.457.400</b>	<b>-115.738,56</b>	<b>1.234.354,18</b>	<b>1.334.800</b>	<b>-100.445,82</b>
8170 400000	Geringwertige Wirtschaftsgüter (GWG)	7.425,12	7.500	-74,88	7.425,12	7.500	-74,88
8170 400009	Geringwertige Wirtschaftsgüter - intern - Zentraler Service	15,23	100	-84,77	15,23	100	-84,77
8170 400010	Geringwertige Wirtschaftsgüter (GWG) - BGA	2.238,10	2.100	138,10	1.376,95	2.100	-723,05
8170 400900	Geringwertige Wirtschaftsgüter (GWG) - Innergem. Lieferung	0,00	500	-500,00	0,00	500	-500,00
8170 413000	Handelswaren	900,00	5.000	-4.100,00	900,00	5.000	-4.100,00
8170 413010	Handelswaren - BGA	21.649,23	21.500	149,23	21.354,29	21.500	-145,71
8170 413900	Handelswaren zur entgeltlichen Weitergabe - Innergem. Lieferung	209,30	15.000	-14.790,70	209,30	15.000	-14.790,70
8170 452000	Treibstoffe	6.947,62	9.000	-2.052,38	5.863,72	9.000	-3.136,28
8170 452010	Treibstoffe - BGA	58,07	600	-541,93	58,07	600	-541,93
8170 453000	Schmier- und Schleifmittel	56,45	300	-243,55	56,45	300	-243,55
8170 453010	Schmier- und Schleifmittel - BGA	0,00	100	-100,00	0,00	100	-100,00
8170 454000	Reinigungsmittel	2.503,93	2.000	503,93	2.503,93	2.000	503,93
8170 455000	Chemische und sonstige artverwandte Mittel	85,91	300	-214,09	85,91	300	-214,09
8170 455010	Chemische und sonstige artverwandte Mittel - BGA	38,53	200	-161,47	38,53	200	-161,47
8170 455029	Chemische und sonstige artverwandte Mittel - intern - Wirtschaftshof	0,00	800	-800,00	0,00	800	-800,00
8170 456000	Schreib-, Zeichen- und sonstige Büromittel	0,00	100	-100,00	0,00	100	-100,00
8170 456009	Schreib-, Zeichen- und sonstige Büromittel - intern - Zentraler Service	154,45	100	54,45	154,45	100	54,45
8170 457000	Druckwerke	1.201,56	1.500	-298,44	912,00	1.500	-588,00
8170 457010	Druckwerke - BGA	0,00	500	-500,00	0,00	500	-500,00
8170 457120	Druckwerke - 2/HL	0,00	100	-100,00	0,00	100	-100,00
8170 457900	Druckwerke - innergem Lieferung/Leitung	222,20	200	22,20	222,20	200	22,20
8170 458000	Mittel zur ärztlichen Betreuung und Gesundheitsvorsorge	137,88	0	137,88	137,88	0	137,88
8170 459000	Sonstige Verbrauchsgüter	2.321,42	4.300	-1.978,58	2.321,42	4.300	-1.978,58
8170 459009	Sonstige Verbrauchsgüter - intern - Zentraler Service	19,20	200	-180,80	19,20	200	-180,80
8170 459010	Sonstige Verbrauchsgüter - BGA	47,09	500	-452,91	47,09	500	-452,91
8170 500000	Geldbezüge, Beamte AV	43.846,08	43.700	146,08	46.961,87	43.700	3.261,87

Ansatz 8170 Konto	Friedhöfe (einschließlich Einsegnungshallen und Krematorien)	RA2020	VA2020	Differenz	RA2020	VA2020	Differenz
		Ergebnisrechnung			Finanzierungsrechnung		
8170 510000	Geldbezüge, Vertragsbedienstete AV	96.688,02	85.500	11.188,02	96.688,02	85.500	11.188,02
8170 511000	Geldbezüge, Vertragsbedienstete HV	308.458,85	299.100	9.358,85	308.458,85	299.100	9.358,85
8170 522000	Geldbezüge, Angestellte nicht ganzjährig beschäftigt	0,00	1.800	-1.800,00	0,00	1.800	-1.800,00
8170 523000	Geldbezüge, Arbeiter nicht ganzjährig beschäftigt	74.169,66	73.100	1.069,66	74.169,66	73.100	1.069,66
8170 563000	Sonstige Aufwandsentschädigungen	82,92	0	82,92	82,92	0	82,92
8170 565000	Mehrleistungsvergütungen	6.961,24	13.300	-6.338,76	6.961,24	13.300	-6.338,76
8170 569000	Sonstige Nebengebühren	39.429,20	40.900	-1.470,80	39.484,94	40.900	-1.415,06
8170 580000	DGB zum Ausgleichsfonds für Familienbeihilfen	17.352,07	18.800	-1.447,93	17.474,78	18.800	-1.325,22
8170 581000	Dienstgeberbeiträge zur Alterssicherung	63.473,44	0	63.473,44	63.473,44	0	63.473,44
8170 581010	Dienstgeberbeiträge zur Alterssicherung - Betriebspension	8.503,91	8.400	103,91	8.503,91	8.400	103,91
8170 582000	Sonstige DGB zur sozialen Sicherheit	47.662,74	111.200	-63.537,26	47.824,37	111.200	-63.375,63
8170 591000	Dotierung von Rückstellungen für Abfertigungen	7.679,90	2.200	5.479,90			
8170 592000	Dotierung von Rückstellungen für Jubiläumswendungen	10.716,74	2.100	8.616,74			
8170 593000	Dotierung von Rückstellungen für nicht konsumierte Urlaube	2.394,87	0	2.394,87			
8170 593100	Dotierung von Rückstellungen für Gleitzeit	6.738,53	0	6.738,53			
8170 600000	Energiebezüge - Strom	26.560,05	30.700	-4.139,95	26.560,05	30.700	-4.139,95
8170 600100	Energiebezüge - Gas	9.195,52	13.500	-4.304,48	9.195,52	13.500	-4.304,48
8170 600300	Energiebezüge - Wärme	1.676,70	2.500	-823,30	1.676,70	2.500	-823,30
8170 612000	Instandhaltung von Wasser- und Abwasserbauten und -anlagen	2.363,06	1.000	1.363,06	2.363,06	1.000	1.363,06
8170 613000	Instandhaltung von sonstigen Grundstückseinrichtungen	3.082,30	8.000	-4.917,70	3.082,30	8.000	-4.917,70
8170 613110	Instandhaltung von sonstigen Grundstückseinrichtungen - Waldfriedhof	0,00	20.000	-20.000,00	0,00	20.000	-20.000,00
8170 613120	Instandhaltung von sonstigen Grundstückseinrichtungen - Zentralfriedhof - Friedhofsweg	0,00	15.000	-15.000,00	0,00	15.000	-15.000,00
8170 614000	Instandhaltung von Gebäuden und Bauten	4.729,14	8.700	-3.970,86	4.729,14	8.700	-3.970,86
8170 614120	Instandhaltung von Gebäuden und Bauten - Wartungen	2.884,10	1.700	1.184,10	2.884,10	1.700	1.184,10
8170 614470	Instandhaltung von Gebäuden und Bauten - St.Martin	27.702,76	65.000	-37.297,24	27.702,76	65.000	-37.297,24
8170 614480	Instandhaltung von Gebäuden und Bauten	22.440,00	18.000	4.440,00	22.440,00	18.000	4.440,00
8170 614490	Instandhaltung von Gebäuden und Bauten - Zentralfriedhof	10.706,86	7.000	3.706,86	10.706,86	7.000	3.706,86
8170 616000	Instandh.von Maschinen u.masch.Anlagen	14.250,21	8.000	6.250,21	9.138,30	8.000	1.138,30
8170 616010	Instandh.von Maschinen u.masch.Anlagen - BGA	979,07	500	479,07	-120,13	500	-620,13
8170 617000	Instandhaltung von Fahrzeugen	199,98	500	-300,02	199,98	500	-300,02
8170 617010	Instandhaltung von Fahrzeugen - BGA	985,75	5.000	-4.014,25	985,75	5.000	-4.014,25
8170 618000	Instandhaltung von sonstigen Anlagen	3.001,57	7.000	-3.998,43	3.001,57	7.000	-3.998,43
8170 618010	Instandhaltung von sonstigen Anlagen - BGA	0,00	900	-900,00	0,00	900	-900,00
8170 618260	Instandhaltung von sonstigen Anlagen (5F)	165,91	200	-34,09	165,91	200	-34,09
8170 619000	Instandhaltung von Soderanlagen	665,92	2.000	-1.334,08	665,92	2.000	-1.334,08
8170 621000	Sonstige Transporte	0,00	100	-100,00	0,00	100	-100,00
8170 630000	Postdienste	2.579,78	1.000	1.579,78	2.579,78	1.000	1.579,78
8170 631000	Telekommunikationsdienste	1.866,24	2.800	-933,76	1.708,49	2.800	-1.091,51
8170 631700	Telekommunikationsdienste - MDIT	588,43	1.100	-511,57	588,43	1.100	-511,57

Ansatz 8170 Konto	Friedhöfe (einschließlich Einsegnungshallen und Krematorien)	RA2020	VA2020	Differenz	RA2020	VA2020	Differenz
		Ergebnisrechnung			Finanzierungsrechnung		
8170 650000	Zinsen für Finanzschulden - Inland	5.438,56	5.000	438,56	5.438,56	5.000	438,56
8170 650100	Zinsen für Finanzschulden in Euro	0,00	100	-100,00	0,00	100	-100,00
8170 652000	Sonstige Zinsen - Inland	6,44	0	6,44	6,44	0	6,44
8170 670000	Versicherungen	3.628,61	4.500	-871,39	3.628,61	4.500	-871,39
8170 680200	Planmäßige Abschreibung - Grundstückseinrichtungen u. Infrastruktur	70,50	158.200	-158.129,50			
8170 680300	Planmäßige Abschreibung - Gebäude und Bauten	22.336,13	22.300	36,13			
8170 680500	Planmäßige Abschreibung - Sonderanlagen	38.956,03	148.600	-109.643,97			
8170 680600	Planmäßige Abschreibung - Technische Anlagen, Fahrzeuge und Maschinen	49.992,89	49.800	192,89			
8170 680700	Planmäßige Abschreibung - Amts-, Betriebs- und Geschäftsausstattung	15.022,45	17.800	-2.777,55			
8170 690800	Abschreibung von Forderungen (Schadensfälle)	0,00	2.000	-2.000,00			
8170 691000	Schadensfälle	0,00	1.000	-1.000,00	0,00	1.000	-1.000,00
8170 695000	Wertberichtigungen zu Forderungen	5.862,20	0	5.862,20			
8170 700000	Miet- und Pachtaufwand	4.099,95	3.000	1.099,95	3.941,89	3.000	941,89
8170 700009	Miet- und Pachtaufwand - intern - Wirtschaftshof	4.500,00	4.500	0,00	0,00	4.500	-4.500,00
8170 700090	Miet- und Pachtaufwand - VIV	4.972,80	5.000	-27,20	4.972,80	5.000	-27,20
8170 710000	Öffentliche Abgaben, ohne Gebühren gem. FAG	158,90	300	-141,10	158,90	300	-141,10
8170 710020	Öffentliche Abgaben, ohne Gebühren gem. FAG	163,68	500	-336,32	163,68	500	-336,32
8170 710100	Öffentliche Abgaben/Ausgaben - KEST	0,00	100	-100,00	0,00	100	-100,00
8170 711000	Gebühren f.d.Ben.v.Gemeindeeinr. u. -anlagen gem. FAG	12.885,23	18.000	-5.114,77	12.885,23	18.000	-5.114,77
8170 720309	Kostenbeiträge (-Ersätze) für Leistungen - intern - VKB	105.000,00	105.000	0,00	105.000,00	105.000	0,00
8170 724100	Reisegebühren (einschl. Km-Geld)	87,20	900	-812,80	87,20	900	-812,80
8170 728000	Entgelte für sonstige Leistungen	117.383,86	150.000	-32.616,14	108.615,45	150.000	-41.384,55
8170 728009	Entgelte für sonstige Leistungen - intern - Wirtschaftshof	17.924,15	31.000	-13.075,85	13.436,80	31.000	-17.563,20
8170 728010	Entgelte für sonstige Leistungen - BGA	9,70	100	-90,30	9,70	100	-90,30
8170 728039	Entgelte für sonstige Leistungen - intern - Stadtgrün	15.320,75	21.000	-5.679,25	11.068,15	21.000	-9.931,85
8170 728120	Entgelte für sonstige Leistungen - Überprüfungen	4.695,43	12.600	-7.904,57	4.502,59	12.600	-8.097,41
8170 728219	Entgelte für sonstige Leistungen - intern - Druckerei	34,50	400	-365,50	34,50	400	-365,50
8170 728509	Entgelte für sonstige Leistungen - intern - EDV	14.716,50	15.300	-583,50	14.716,50	15.300	-583,50
8170 728709	Entgelte für sonstige Leistungen - intern - Telefonanlage	505,89	600	-94,11	505,89	600	-94,11
8170 728800	Entgelte für sonstige Leistungen - Seminargebühren	0,00	700	-700,00	0,00	700	-700,00
8170 728900	Entgelte für sonstige Leistungen - Innerg Lieferung/Leistung	5.738,40	500	5.238,40	5.738,40	500	5.238,40
8170 760000	Pensionen und sonstige Ruhebezüge (einschl.DGB)	151.000,00	151.000	0,00	151.000,00	151.000	0,00
<b>SU 22 / SU 32</b>	<b>Summe Aufwendungen / Auszahlungen operative Gebarung</b>	<b>1.517.523,56</b>	<b>1.922.600</b>	<b>-405.076,44</b>	<b>1.329.951,52</b>	<b>1.519.600</b>	<b>-189.648,48</b>
<b>SA 0 / SA 1</b>	<b>(0) Nettoergebnis (21 - 22) / Saldo (1) Geldfluss aus der operativen Gebarung (31 - 32)</b>	<b>-175.862,12</b>	<b>-465.200</b>	<b>289.337,88</b>	<b>-95.597,34</b>	<b>-184.800</b>	<b>89.202,66</b>
8170 894592	Rücklage (Geb.R.) - Friedhof	157.172,64	134.400	22.772,64			
8170 895102	Rücklage (Kap.R.) - Kapitalrücklage	81.000,00	80.900	100,00			
8170 895122	Rücklage (Kap.R.) - Kapitalrücklage Kelag	0,00	60.000	-60.000,00			

Ansatz 8170 Konto	Friedhöfe (einschließlich Einsegnungshallen und Krematorien)	RA2020	VA2020	Differenz	RA2020	VA2020	Differenz
		Ergebnisrechnung			Finanzierungsrechnung		
<b>SU 23</b>	<b>Summe Haushaltsrücklagen</b>	<b>238.172,64</b>	<b>275.300</b>	<b>-37.127,36</b>			
<b>SA 00</b>	<b>Nettoergebnis nach Zuweisung und Entnahmen von Haushaltsrücklagen (SA 0 +/- SU 23)</b>	<b>62.310,52</b>	<b>-189.900</b>	<b>252.210,52</b>			
<b>Investive Gebarung</b>							
8170 803000	Veräußerungen von technischen Anlagen, Fahrzeugen und Maschinen				0,00	100	-100,00
8170 804000	Veräußerungen von Amts-, Betriebs- und Geschäftsausstattung				0,00	100	-100,00
<b>SU 33</b>	<b>Summe Einzahlungen investive Gebarung</b>				<b>0,00</b>	<b>200</b>	<b>-200,00</b>
8170 006000	Sonstige Grundstückseinrichtungen				1.410,00	4.000	-2.590,00
8170 006110	Sonstige Grundstückseinrichtungen - Waldfriedhof - Grünflächen				0,00	3.000	-3.000,00
8170 006210	Sonstige Grundstückseinrichtungen - Waldfriedhof - Bäume				0,00	2.000	-2.000,00
8170 006410	Sonstige Grundstückseinrichtungen - Waldfriedhof				-3.360,00	15.000	-18.360,00
8170 020000	Maschinen und maschinelle Anlagen				0,00	1.000	-1.000,00
8170 020010	Maschinen und maschinelle Anlagen - BGA				0,00	400	-400,00
8170 020100	Maschinen und maschinelle Anlagen				0,00	5.000	-5.000,00
8170 030000	Werkzeuge und sonstige Erzeugungsmittel				545,31	1.500	-954,69
8170 030010	Werkzeuge und sonstige Erzeugungsmittel - BGA				0,00	800	-800,00
8170 042000	Amts-, Betriebs- und Geschäftsausstattung				5.233,32	5.500	-266,68
8170 042410	Amts-, Betriebs- und Geschäftsausstattung - Waldfriedhof				0,00	10.000	-10.000,00
8170 042480	Amts-, Betriebs- und Geschäftsausstattung - Waldfriedhof				0,00	24.000	-24.000,00
8170 050120	Sonderanlagen - Zentralfriedhof - Müllgruben				24.836,46	25.000	-163,54
8170 050480	Sonderanlagen - Waldfriedhof				0,00	40.000	-40.000,00
8170 050490	Sonderanlagen - Zentralfriedhof				21.902,47	100.000	-78.097,53
8170 061000	Im Bau befindliche Gebäude und Bauten				3.360,00	0	3.360,00
<b>SU 34</b>	<b>Summe Auszahlungen investive Gebarung</b>				<b>53.927,56</b>	<b>237.200</b>	<b>-183.272,44</b>
<b>SA 2</b>	<b>Saldo (2) Geldfluss aus der investiven Gebarung (33 - 34)</b>				<b>-53.927,56</b>	<b>-237.000</b>	<b>183.072,44</b>
<b>SA 3</b>	<b>Saldo (3) Nettofinanzierungssaldo (SA 1 + SA 2)</b>				<b>-149.524,90</b>	<b>-421.800</b>	<b>272.275,10</b>
<b>Finanzierungstätigkeit</b>							
8170 346020	Investitionsdarlehen (Aufn.) - Finanzunternehmungen (2)				0,00	209.000	-209.000,00
8170 346100	Investitionsdarlehen von Finanzunternehmen				107.758,95	0	107.758,95
<b>SU 35</b>	<b>Summe Einzahlungen aus der Finanzierungstätigkeit</b>				<b>107.758,95</b>	<b>209.000</b>	<b>-101.241,05</b>
8170 346000	Investitionsdarlehen (Tilgung) - Finanzunternehmungen				0,00	62.500	-62.500,00
8170 346100	Investitionsdarlehen von Finanzunternehmen				71.572,10	0	71.572,10
<b>SU 36</b>	<b>Summe Auszahlungen aus der Finanzierungstätigkeit</b>				<b>71.572,10</b>	<b>62.500</b>	<b>9.072,10</b>
<b>SA 4</b>	<b>Saldo (4) Geldfluss aus der Finanzierungstätigkeit (35 - 36)</b>				<b>36.186,85</b>	<b>146.500</b>	<b>-110.313,15</b>
<b>SA 5</b>	<b>Saldo (5) Geldfluss aus der voranschlagswirksamen Gebarung (SA 3 + SA 4)</b>				<b>-113.338,05</b>	<b>-275.300</b>	<b>161.961,95</b>



A 82	Betriebsähnliche Einrichtungen und Betriebe	RA2020	VA2020	Differenz	RA2020	VA2020	Differenz
		Ergebnisrechnung			Finanzierungsrechnung		
SA 0 / SA 1	(0) Nettoergebnis (21 - 22) / Saldo (1) Geldfluss aus der operativen Gebarung (31 - 32)	-1.529.488,57	-893.700	-635.788,57	-511.868,12	-246.800	-265.068,12
SA 00	Nettoergebnis nach Zuweisung und Entnahmen von Haushaltsrücklagen (SA 0 +/- SU 23)	-1.529.488,57	-887.700	-641.788,57			
SA 2	Saldo (2) Geldfluss aus der investiven Gebarung (33 - 34)				-365.841,60	-1.195.900	830.058,40
SA 3	Saldo (3) Nettofinanzierungssaldo (SA 1 + SA 2)				-877.709,72	-1.442.700	564.990,28
SA 4	Saldo (4) Geldfluss aus der Finanzierungstätigkeit (35 - 36)				-158.028,37	890.600	-1.048.628,37
SA 5	Saldo (5) Geldfluss aus der voranschlagswirksamen Gebarung (SA 3 + SA 4)				-1.035.738,09	-552.100	-483.638,09
UA 820	Wirtschaftshöfe	RA2020	VA2020	Differenz	RA2020	VA2020	Differenz
		Ergebnisrechnung			Finanzierungsrechnung		
SA 0 / SA 1	(0) Nettoergebnis (21 - 22) / Saldo (1) Geldfluss aus der operativen Gebarung (31 - 32)	-1.369.875,37	-535.500	-834.375,37	-867.598,33	-446.200	-421.398,33
SA 00	Nettoergebnis nach Zuweisung und Entnahmen von Haushaltsrücklagen (SA 0 +/- SU 23)	-1.369.875,37	-535.500	-834.375,37			
SA 2	Saldo (2) Geldfluss aus der investiven Gebarung (33 - 34)				-112.788,29	-419.300	306.511,71
SA 3	Saldo (3) Nettofinanzierungssaldo (SA 1 + SA 2)				-980.386,62	-865.500	-114.886,62
SA 4	Saldo (4) Geldfluss aus der Finanzierungstätigkeit (35 - 36)				-19.114,20	416.300	-435.414,20
SA 5	Saldo (5) Geldfluss aus der voranschlagswirksamen Gebarung (SA 3 + SA 4)				-999.500,82	-449.200	-550.300,82
Ansatz 8200 Konto	Wirtschaftshöfe	RA2020	VA2020	Differenz	RA2020	VA2020	Differenz
		Ergebnisrechnung			Finanzierungsrechnung		
<b>Operative Gebarung</b>							
8200 808000	Veräußerungen von Waren - 1.8200.403000 - BGA	7.430,32	7.000	430,32	9.442,49	7.000	2.442,49
8200 810000	Erträge aus Leistungen	161.542,07	280.000	-118.457,93	208.627,77	280.000	-71.372,23
8200 810009	Erträge aus Leistungen - intern	6.380.572,94	6.957.900	-577.327,06	6.367.524,77	6.957.900	-590.375,23
8200 811109	Miet- und Pachtertrag - intern	5.000,00	5.000	0,00	4.955,28	5.000	-44,72
8200 816000	Kostenbeiträge (-Ersätze) für sonstige Leistungen	27.842,56	12.000	15.842,56	40.814,11	12.000	28.814,11
8200 816500	Kostenbeiträge (-Ersätze) für Personal	17.588,61	2.000	15.588,61	17.588,61	2.000	15.588,61
8200 817050	Erträge aus der Auflösung von sonstigen Rückstellungen	0,00	50.300	-50.300,00			
8200 817200	Erträge aus der Auflösung von sonstigen Rückstellungen	4.721,88	0	4.721,88			
8200 819000	Übrige nicht finanzierungswirk same Erträge	6.606,17	0	6.606,17			
8200 829000	Sonstige Erträge	11.966,30	10.000	1.966,30	6.236,26	10.000	-3.763,74
8200 861501	Transfers von Ländern, Landesfonds u. -kammern -Personal	7.737,46	0	7.737,46	7.737,46	0	7.737,46
<b>SU 21 / SU 31</b>	<b>Summe Erträge / Einzahlungen operative Gebarung</b>	<b>6.631.008,31</b>	<b>7.324.200</b>	<b>-693.191,69</b>	<b>6.662.926,75</b>	<b>7.273.900</b>	<b>-610.973,25</b>
8200 400000	Geringwertige Wirtschaftsgüter (GWG)	44.503,35	52.900	-8.396,65	44.241,82	52.900	-8.658,18
8200 400009	Geringwertige Wirtschaftsgüter - intern - Zentraler Service	85,48	100	-14,52	85,48	100	-14,52
8200 413000	Handelswaren - 2.8200.808000 - BGA	5.665,64	7.000	-1.334,36	5.665,64	7.000	-1.334,36
8200 413400	Handelswaren zur unentgeltlichen Weitergabe	0,00	1.600	-1.600,00	0,00	1.600	-1.600,00
8200 451000	Brennstoffe	-1.014,07	5.600	-6.614,07	6.589,52	5.600	989,52
8200 452000	Treibstoffe	0,00	100	-100,00	0,00	100	-100,00

Ansatz 8200 Konto	Wirtschaftshöfe	RA2020	VA2020	Differenz	RA2020	VA2020	Differenz
		Ergebnisrechnung			Finanzierungsrechnung		
8200 453000	Schmier- und Schleifmittel	1.602,77	1.000	602,77	1.602,77	1.000	602,77
8200 454000	Reinigungsmittel	6.530,52	3.500	3.030,52	6.157,20	3.500	2.657,20
8200 456000	Schreib-, Zeichen- und sonstige Büromittel	567,43	100	467,43	567,43	100	467,43
8200 456009	Schreib-, Zeichen- und sonstige Büromittel - intern - Zentraler Service	805,41	1.400	-594,59	805,41	1.400	-594,59
8200 457000	Druckwerke	853,06	200	653,06	853,06	200	653,06
8200 457120	Druckwerke - 2/HL	0,00	100	-100,00	0,00	100	-100,00
8200 458000	Mittel zur ärztlichen Betreuung und Gesundheitsvorsorge	1.596,54	0	1.596,54	1.517,54	0	1.517,54
8200 459000	Sonstige Verbrauchsgüter	9.293,20	8.300	993,20	9.241,89	8.300	941,89
8200 459009	Sonstige Verbrauchsgüter - intern - Zentraler Service	0,00	100	-100,00	0,00	100	-100,00
8200 500000	Geldbezüge, Beamte AV	90.479,44	90.000	479,44	96.931,54	90.000	6.931,54
8200 501000	Geldbezüge, Beamte HV	427.044,33	428.300	-1.255,67	454.660,16	428.300	26.360,16
8200 510000	Geldbezüge, Vertragsbedienstete AV	610.210,65	575.300	34.910,65	610.210,65	575.300	34.910,65
8200 511000	Geldbezüge, Vertragsbedienstete HV	3.603.139,90	3.547.500	55.639,90	3.603.139,90	3.547.500	55.639,90
8200 520000	Geldbezüge, Angestellte ganzjährig beschäftigt	690,75	0	690,75	690,75	0	690,75
8200 521000	Geldbezüge, Arbeiter ganzjährig beschäftigt	3.036,30	21.000	-17.963,70	3.036,30	21.000	-17.963,70
8200 522000	Geldbezüge, Angestellte nicht ganzjährig beschäftigt	1.628,24	3.600	-1.971,76	1.628,24	3.600	-1.971,76
8200 523000	Geldbezüge, Arbeiter nicht ganzjährig beschäftigt	170.505,71	127.300	43.205,71	170.505,71	127.300	43.205,71
8200 563000	Sonstige Aufwandsentschädigungen	4.807,68	4.800	7,68	4.807,68	4.800	7,68
8200 565000	Mehrleistungsvergütungen	268.962,94	477.700	-208.737,06	270.106,82	477.700	-207.593,18
8200 566000	Zuwendungen aus Anlass von Dienstjubiläen	66.646,72	53.600	13.046,72	96.555,32	53.600	42.955,32
8200 569000	Sonstige Nebengebühren	429.938,30	442.700	-12.761,70	434.148,85	442.700	-8.551,15
8200 580000	DGB zum Ausgleichsfonds für Familienbeihilfen	171.596,59	183.800	-12.203,41	172.488,48	183.800	-11.311,52
8200 581000	Dienstgeberbeiträge zur Alterssicherung	596.626,91	0	596.626,91	596.626,91	0	596.626,91
8200 581010	Dienstgeberbeiträge zur Alterssicherung - Betriebspension	73.844,77	67.300	6.544,77	73.844,77	67.300	6.544,77
8200 582000	Sonstige DGB zur sozialen Sicherheit	456.738,19	1.094.000	-637.261,81	458.650,42	1.094.000	-635.349,58
8200 591000	Dotierung von Rückstellungen für Abfertigungen	60.518,58	30.200	30.318,58			
8200 592000	Dotierung von Rückstellungen für Jubiläumszuwendungen	4.700,39	0	4.700,39			
8200 593100	Dotierung von Rückstellungen für Gleitzeit	50.083,83	0	50.083,83			
8200 600000	Energiebezüge - Strom	33.531,78	30.000	3.531,78	33.531,78	30.000	3.531,78
8200 600300	Energiebezüge - Wärme	73.642,13	78.000	-4.357,87	73.642,13	78.000	-4.357,87
8200 613000	Instandhaltung von sonstigen Grundstückseinrichtungen	0,00	1.000	-1.000,00	0,00	1.000	-1.000,00
8200 614000	Instandhaltung von Gebäuden und Bauten	31.614,16	17.300	14.314,16	31.205,30	17.300	13.905,30
8200 614120	Instandhaltung von Gebäuden und Bauten - Wartungen	5.795,27	2.000	3.795,27	5.795,27	2.000	3.795,27
8200 616000	Instandh.von Maschinen u.masch.Anlagen	3.525,34	2.200	1.325,34	3.525,34	2.200	1.325,34
8200 618000	Instandhaltung von sonstigen Anlagen	1.229,46	5.700	-4.470,54	1.229,46	5.700	-4.470,54
8200 618260	Instandhaltung von sonstigen Anlagen (5F)	186,20	300	-113,80	186,20	300	-113,80
8200 619000	Instandhaltung von Soderanlagen	1.742,22	100	1.642,22	1.742,22	100	1.642,22
8200 621000	Sonstige Transporte	0,00	100	-100,00	0,00	100	-100,00
8200 630000	Postdienste	221,92	200	21,92	221,92	200	21,92
8200 631700	Telekommunikationsdienste - MDIT	5.096,61	13.300	-8.203,39	5.096,61	13.300	-8.203,39
8200 650000	Zinsen für Finanzschulden - Inland	1.926,25	300	1.626,25	1.926,25	300	1.626,25

Ansatz 8200 Konto	Wirtschaftshöfe	RA2020	VA2020	Differenz	RA2020	VA2020	Differenz
		Ergebnisrechnung			Finanzierungsrechnung		
8200 670000	Versicherungen	1.123,94	3.100	-1.976,06	1.123,94	3.100	-1.976,06
8200 680200	Planmäßige Abschreibung - Grundstückseinrichtungen u. Infrastruktur	0,00	800	-800,00			
8200 680300	Planmäßige Abschreibung - Gebäude und Bauten	25.330,57	2.500	22.830,57			
8200 680500	Planmäßige Abschreibung - Sonderanlagen	306.421,81	3.500	302.921,81			
8200 680600	Planmäßige Abschreibung - Technische Anlagen, Fahrzeuge und Maschinen	6.326,70	7.700	-1.373,30			
8200 680700	Planmäßige Abschreibung - Amts-, Betriebs- und Geschäftsausstattung	2.626,68	2.900	-273,32			
8200 690800	Abschreibung von Forderungen (Schadensfälle)	0,00	100	-100,00			
8200 691000	Schadensfälle	0,00	100	-100,00	0,00	100	-100,00
8200 700000	Miet- und Pachtaufwand	1.486,29	500	986,29	1.486,29	500	986,29
8200 700090	Miet- und Pachtaufwand - VIV	85.975,62	86.200	-224,38	85.975,62	86.200	-224,38
8200 710000	Öffentliche Abgaben, ohne Gebühren gem. FAG	66,00	300	-234,00	50,70	300	-249,30
8200 723000	Amtspauschalien und Repräsentationsausgaben	895,35	900	-4,65	895,35	900	-4,65
8200 724100	Reisegebühren (einschl. Km-Geld)	2.124,74	3.100	-975,26	2.124,74	3.100	-975,26
8200 728000	Entgelte für sonstige Leistungen	6.715,18	24.100	-17.384,82	6.632,03	24.100	-17.467,97
8200 728039	Entgelte für sonstige Leistungen - intern - Stadtgrün	124,50	500	-375,50	124,50	500	-375,50
8200 728100	Entgelte für sonstige Leistungen	0,00	104.600	-104.600,00	0,00	104.600	-104.600,00
8200 728120	Entgelte für sonstige Leistungen - Überprüfungen	5.960,12	10.600	-4.639,88	5.285,18	10.600	-5.314,82
8200 728129	Entgelte für sonstige Leistungen - intern - Gebäudereinigung	32.099,57	30.500	1.599,57	32.099,57	30.500	1.599,57
8200 728219	Entgelte für sonstige Leistungen - intern - Druckerei	283,35	500	-216,65	283,35	500	-216,65
8200 728509	Entgelte für sonstige Leistungen - intern - EDV	64.187,37	61.000	3.187,37	64.187,37	61.000	3.187,37
8200 728609	Entgelte für sonstige Leistungen - intern - Wirtschaftshof	33.175,68	29.400	3.775,68	33.175,68	29.400	3.775,68
8200 728709	Entgelte für sonstige Leistungen - intern - Telefonanlage	4.047,12	4.300	-252,88	4.047,12	4.300	-252,88
8200 728800	Entgelte für sonstige Leistungen - Seminargebühren	4.590,12	5.500	-909,88	4.240,00	5.500	-1.260,00
8200 755090	Transfers an Unternehmen (ohne Finanzunternehmen) und andere - VIV	5.330,90	5.500	-169,10	5.330,90	5.500	-169,10
8200 775090	Kap.Transfers an Unternehmungen - VIV	91.791,18	91.900	-108,82			
<b>SU 22 / SU 32</b>	<b>Summe Aufwendungen / Auszahlungen operative Gebarung</b>	<b>8.000.883,68</b>	<b>7.859.700</b>	<b>141.183,68</b>	<b>7.530.525,08</b>	<b>7.720.100</b>	<b>-189.574,92</b>
<b>SA 0 / SA 1</b>	<b>(0) Nettoergebnis (21 - 22) / Saldo (1) Geldfluss aus der operativen Gebarung (31 - 32)</b>	<b>-1.369.875,37</b>	<b>-535.500</b>	<b>-834.375,37</b>	<b>-867.598,33</b>	<b>-446.200</b>	<b>-421.398,33</b>
<b>SU 23</b>	<b>Summe Haushaltsrücklagen</b>	<b>0,00</b>	<b>0</b>	<b>0,00</b>			
<b>SA 00</b>	<b>Nettoergebnis nach Zuweisung und Entnahmen von Haushaltsrücklagen (SA 0 +/- SU 23)</b>	<b>-1.369.875,37</b>	<b>-535.500</b>	<b>-834.375,37</b>			
<b>Investive Gebarung</b>							
<b>SU 33</b>	<b>Summe Einzahlungen investive Gebarung</b>				<b>0,00</b>	<b>0</b>	<b>0,00</b>
8200 006100	Sonstige Grundstückseinrichtungen				0,00	32.000	-32.000,00
8200 010000	Gebäude und Bauten - VE 611				10.306,77	0	10.306,77
8200 010100	Gebäude und Bauten				0,00	233.000	-233.000,00
8200 020000	Maschinen und maschinelle Anlagen				0,00	600	-600,00

Ansatz 8200 Konto	Wirtschaftshöfe	RA2020	VA2020	Differenz	RA2020	VA2020	Differenz
		Ergebnisrechnung			Finanzierungsrechnung		
8200 030000	Werkzeuge und sonstige Erzeugungsmittel				1.608,77	4.200	-2.591,23
8200 042000	Amts-, Betriebs- und Geschäftsausstattung				3.566,67	6.600	-3.033,33
8200 042100	Amts-, Betriebs- und Geschäftsausstattung				0,00	24.000	-24.000,00
8200 050100	Sonderanlagen				0,00	27.000	-27.000,00
8200 061000	Im Bau befindliche Gebäude und Bauten				5.514,90	0	5.514,90
8200 775090	Kap.Transfers an Unternehmungen - VIV				91.791,18	91.900	-108,82
<b>SU 34</b>	<b>Summe Auszahlungen investive Gebarung</b>				<b>112.788,29</b>	<b>419.300</b>	<b>-306.511,71</b>
<b>SA 2</b>	<b>Saldo (2) Geldfluss aus der investiven Gebarung (33 - 34)</b>				<b>-112.788,29</b>	<b>-419.300</b>	<b>306.511,71</b>
<b>SA 3</b>	<b>Saldo (3) Nettofinanzierungssaldo (SA 1 + SA 2)</b>				<b>-980.386,62</b>	<b>-865.500</b>	<b>-114.886,62</b>
<b>Finanzierungstätigkeit</b>							
8200 346000	Investitionsdarlehen (Aufn.) - Finanzunternehmungen (1)				0,00	420.600	-420.600,00
8200 346100	Investitionsdarlehen von Finanzunternehmen				17.527,72	0	17.527,72
<b>SU 35</b>	<b>Summe Einzahlungen aus der Finanzierungstätigkeit</b>				<b>17.527,72</b>	<b>420.600</b>	<b>-403.072,28</b>
8200 346000	Investitionsdarlehen (Tilgung) - Finanzunternehmungen				0,00	4.300	-4.300,00
8200 346100	Investitionsdarlehen von Finanzunternehmen				36.641,92	0	36.641,92
<b>SU 36</b>	<b>Summe Auszahlungen aus der Finanzierungstätigkeit</b>				<b>36.641,92</b>	<b>4.300</b>	<b>32.341,92</b>
<b>SA 4</b>	<b>Saldo (4) Geldfluss aus der Finanzierungstätigkeit (35 - 36)</b>				<b>-19.114,20</b>	<b>416.300</b>	<b>-435.414,20</b>
<b>SA 5</b>	<b>Saldo (5) Geldfluss aus der voranschlagswirksamen Gebarung (SA 3 + SA 4)</b>				<b>-999.500,82</b>	<b>-449.200</b>	<b>-550.300,82</b>
<b>UA 821</b>	<b>Fuhrpark</b>	<b>RA2020</b>	<b>VA2020</b>	<b>Differenz</b>	<b>RA2020</b>	<b>VA2020</b>	<b>Differenz</b>
		<b>Ergebnisrechnung</b>			<b>Finanzierungsrechnung</b>		
<b>SA 0 / SA 1</b>	<b>(0) Nettoergebnis (21 - 22) / Saldo (1) Geldfluss aus der operativen Gebarung (31 - 32)</b>	<b>-39.778,51</b>	<b>-239.000</b>	<b>199.221,49</b>	<b>411.380,90</b>	<b>295.800</b>	<b>115.580,90</b>
<b>SA 00</b>	<b>Nettoergebnis nach Zuweisung und Entnahmen von Haushaltsrücklagen (SA 0 +/- SU 23)</b>	<b>-39.778,51</b>	<b>-239.000</b>	<b>199.221,49</b>			
<b>SA 2</b>	<b>Saldo (2) Geldfluss aus der investiven Gebarung (33 - 34)</b>				<b>-253.053,31</b>	<b>-766.600</b>	<b>513.546,69</b>
<b>SA 3</b>	<b>Saldo (3) Nettofinanzierungssaldo (SA 1 + SA 2)</b>				<b>158.327,59</b>	<b>-470.800</b>	<b>629.127,59</b>
<b>SA 4</b>	<b>Saldo (4) Geldfluss aus der Finanzierungstätigkeit (35 - 36)</b>				<b>-137.644,08</b>	<b>475.600</b>	<b>-613.244,08</b>
<b>SA 5</b>	<b>Saldo (5) Geldfluss aus der voranschlagswirksamen Gebarung (SA 3 + SA 4)</b>				<b>20.683,51</b>	<b>4.800</b>	<b>15.883,51</b>
<b>Ansatz 8210</b>	<b>Fuhrpark</b>	<b>RA2020</b>	<b>VA2020</b>	<b>Differenz</b>	<b>RA2020</b>	<b>VA2020</b>	<b>Differenz</b>
		<b>Ergebnisrechnung</b>			<b>Finanzierungsrechnung</b>		
<b>Operative Gebarung</b>							
8210 803100	Veräußerungen von technischen Anlagen, Fahrzeugen und Maschinen	91.442,10	13.500	77.942,10			
8210 808000	Veräußerungen von Waren - 1.8210.413000 - BGA	0,00	10.000	-10.000,00	0,00	10.000	-10.000,00
8210 810000	Erträge aus Leistungen	30.676,20	30.000	676,20	44.074,45	30.000	14.074,45
8210 810009	Erträge aus Leistungen - intern	1.252.282,85	1.287.800	-35.517,15	1.463.982,99	1.287.800	176.182,99
8210 813000	Erträge aus der Auflösung von Investitionszuschüssen (Kapitaltransfers)	40.144,99	900	39.244,99			

Ansatz 8210 Konto	Fuhrpark	RA2020	VA2020	Differenz	RA2020	VA2020	Differenz
		Ergebnisrechnung			Finanzierungsrechnung		
8210 816009	Kostenbeiträge (-Ersätze) für sonstige Leistungen - intern	205.727,83	207.600	-1.872,17	0,00	207.600	-207.600,00
8210 816010	Kostenbeiträge (-Ersätze) für sonstige Leistungen	2.571,87	2.000	571,87	2.551,10	2.000	551,10
8210 819000	Übrige nicht finanzierungswirk same Erträge	346,75	0	346,75			
8210 829000	Sonstige Erträge - 1.8210.616100/617100	3.474,11	3.200	274,11	2.509,01	3.200	-690,99
8210 829100	Sonstige Erträge	7.412,40	7.200	212,40	8.030,10	7.200	830,10
<b>SU 21 / SU 31</b>	<b>Summe Erträge / Einzahlungen operative Gebarung</b>	<b>1.634.079,10</b>	<b>1.562.200</b>	<b>71.879,10</b>	<b>1.521.147,65</b>	<b>1.547.800</b>	<b>-26.652,35</b>
8210 400000	Geringwertige Wirtschaftsgüter (GWG)	23.194,97	22.200	994,97	21.339,06	22.200	-860,94
8210 413000	Handelswaren - 2.8210.808000 - BGA	8.486,32	10.000	-1.513,68	8.486,32	10.000	-1.513,68
8210 451000	Brennstoffe	0,00	2.000	-2.000,00	0,00	2.000	-2.000,00
8210 452000	Treibstoffe	192.702,77	238.300	-45.597,23	192.649,77	238.300	-45.650,23
8210 453000	Schmier- und Schleifmittel	5.955,93	9.000	-3.044,07	5.931,03	9.000	-3.068,97
8210 454000	Reinigungsmittel	2.557,89	2.900	-342,11	2.464,65	2.900	-435,35
8210 455000	Chemische und sonstige artverwandte Mittel	1.159,53	3.500	-2.340,47	991,88	3.500	-2.508,12
8210 459000	Sonstige Verbrauchsgüter	16.420,33	15.700	720,33	16.275,52	15.700	575,52
8210 616000	Instandh.von Maschinen u.masch.Anlagen	18.101,64	11.900	6.201,64	18.101,64	11.900	6.201,64
8210 616100	Instandh.von Maschinen u.masch.Anlagen-2.8210.829000	0,00	100	-100,00	0,00	100	-100,00
8210 617000	Instandhaltung von Fahrzeugen	269.846,94	250.000	19.846,94	263.724,43	250.000	13.724,43
8210 617100	Instandhaltung von Fahrzeugen - 2.8210.829000	0,00	100	-100,00	0,00	100	-100,00
8210 618000	Instandhaltung von sonstigen Anlagen	2.058,29	1.900	158,29	2.058,29	1.900	158,29
8210 619000	Instandhaltung von Soderanlagen	684,32	500	184,32	684,32	500	184,32
8210 621000	Sonstige Transporte	7.748,91	1.700	6.048,91	7.748,91	1.700	6.048,91
8210 631700	Telekommunikationsdienste - MDIT	0,00	9.000	-9.000,00	0,00	9.000	-9.000,00
8210 650000	Zinsen für Finanzschulden - Inland	22.623,52	21.500	1.123,52	22.623,52	21.500	1.123,52
8210 670000	Versicherungen	33.346,87	37.000	-3.653,13	33.346,87	37.000	-3.653,13
8210 680500	Planmäßige Abschreibung - Sonderanlagen	773,40	200	573,40			
8210 680600	Planmäßige Abschreibung - Technische Anlagen, Fahrzeuge und Maschinen	495.913,67	494.700	1.213,67			
8210 680700	Planmäßige Abschreibung - Amts-, Betriebs- und Geschäftsausstattung	15.353,72	15.900	-546,28			
8210 683000	Verluste aus dem Abgang von Sachanlagen und immateriellen Vermögenswerten	1.945,04	0	1.945,04			
8210 690800	Abschreibung von Forderungen (Schadensfälle)	0,00	100	-100,00			
8210 691000	Schadensfälle	0,00	100	-100,00	0,00	100	-100,00
8210 700000	Miet- und Pachtaufwand	15.550,76	4.300	11.250,76	15.550,76	4.300	11.250,76
8210 700090	Miet- und Pachtaufwand - VIV	41.150,84	41.300	-149,16	41.150,84	41.300	-149,16
8210 705900	Operating Leasing	40.841,01	45.500	-4.658,99	37.510,45	45.500	-7.989,55
8210 710000	Öffentliche Abgaben, ohne Gebühren gem. FAG	3.459,88	3.100	359,88	3.414,69	3.100	314,69
8210 710020	Öffentliche Abgaben, ohne Gebühren gem. FAG	34.393,28	32.000	2.393,28	34.393,28	32.000	2.393,28
8210 726000	Mitgliedsbeiträge an Institutionen	267,10	300	-32,90	267,10	300	-32,90
8210 728000	Entgelte für sonstige Leistungen	6.790,37	5.600	1.190,37	6.767,09	5.600	1.167,09
8210 728509	Entgelte für sonstige Leistungen - intern - EDV	0,00	2.500	-2.500,00	0,00	2.500	-2.500,00
8210 728609	Entgelte für sonstige Leistungen - intern - Wirtschaftshof	372.363,15	478.400	-106.036,85	372.363,15	478.400	-106.036,85

Ansatz 8210 Konto	Fuhrpark	RA2020	VA2020	Differenz	RA2020	VA2020	Differenz
		Ergebnisrechnung			Finanzierungsrechnung		
8210 755090	Transfers an Unternehmen (ohne Finanzunternehmen) und andere - VIV	1.923,18	1.600	323,18	1.923,18	1.600	323,18
8210 775090	Kap.Transfers an Unternehmungen - VIV	38.243,98	38.300	-56,02			
<b>SU 22 / SU 32</b>	<b>Summe Aufwendungen / Auszahlungen operative Gebarung</b>	<b>1.673.857,61</b>	<b>1.801.200</b>	<b>-127.342,39</b>	<b>1.109.766,75</b>	<b>1.252.000</b>	<b>-142.233,25</b>
<b>SA 0 / SA 1</b>	<b>(0) Nettoergebnis (21 - 22) / Saldo (1) Geldfluss aus der operativen Gebarung (31 - 32)</b>	<b>-39.778,51</b>	<b>-239.000</b>	<b>199.221,49</b>	<b>411.380,90</b>	<b>295.800</b>	<b>115.580,90</b>
<b>SU 23</b>	<b>Summe Haushaltsrücklagen</b>	<b>0,00</b>	<b>0</b>	<b>0,00</b>			
<b>SA 00</b>	<b>Nettoergebnis nach Zuweisung und Entnahmen von Haushaltsrücklagen (SA 0 +/- SU 23)</b>	<b>-39.778,51</b>	<b>-239.000</b>	<b>199.221,49</b>			
<b>Investive Gebarung</b>							
8210 040000	Fahrzeuge				1.500,00	0	1.500,00
8210 300001	Kapitaltransfers von Bund, Bundesfonds u. -kammern				3.000,00	0	3.000,00
8210 803100	Veräußerungen von technischen Anlagen, Fahrzeugen und Maschinen				91.442,10	13.500	77.942,10
<b>SU 33</b>	<b>Summe Einzahlungen investive Gebarung</b>				<b>95.942,10</b>	<b>13.500</b>	<b>82.442,10</b>
8210 020000	Maschinen und maschinelle Anlagen				0,00	11.000	-11.000,00
8210 030000	Werkzeuge und sonstige Erzeugungsmittel				6.497,86	1.000	5.497,86
8210 040000	Fahrzeuge				17.630,60	28.300	-10.669,40
8210 040100	Fahrzeuge				270.749,96	690.000	-419.250,04
8210 042000	Amts-, Betriebs- und Geschäftsausstattung				4.437,68	7.500	-3.062,32
8210 042010	Amts-, Betriebs- und Geschäftsausstattung Winterdienst				624,96	4.000	-3.375,04
8210 050000	Sonderanlagen				10.810,37	0	10.810,37
8210 775090	Kap.Transfers an Unternehmungen - VIV				38.243,98	38.300	-56,02
<b>SU 34</b>	<b>Summe Auszahlungen investive Gebarung</b>				<b>348.995,41</b>	<b>780.100</b>	<b>-431.104,59</b>
<b>SA 2</b>	<b>Saldo (2) Geldfluss aus der investiven Gebarung (33 - 34)</b>				<b>-253.053,31</b>	<b>-766.600</b>	<b>513.546,69</b>
<b>SA 3</b>	<b>Saldo (3) Nettofinanzierungssaldo (SA 1 + SA 2)</b>				<b>158.327,59</b>	<b>-470.800</b>	<b>629.127,59</b>
<b>Finanzierungstätigkeit</b>							
8210 346000	Investitionsdarlehen (Aufn.) - Finanzunternehmungen (1)				0,00	676.500	-676.500,00
8210 346100	Investitionsdarlehen von Finanzunternehmen				88.219,67	0	88.219,67
<b>SU 35</b>	<b>Summe Einzahlungen aus der Finanzierungstätigkeit</b>				<b>88.219,67</b>	<b>676.500</b>	<b>-588.280,33</b>
8210 346000	Investitionsdarlehen (Tilgung) - Finanzunternehmungen				0,00	200.900	-200.900,00
8210 346100	Investitionsdarlehen von Finanzunternehmen				225.863,75	0	225.863,75
<b>SU 36</b>	<b>Summe Auszahlungen aus der Finanzierungstätigkeit</b>				<b>225.863,75</b>	<b>200.900</b>	<b>24.963,75</b>
<b>SA 4</b>	<b>Saldo (4) Geldfluss aus der Finanzierungstätigkeit (35 - 36)</b>				<b>-137.644,08</b>	<b>475.600</b>	<b>-613.244,08</b>
<b>SA 5</b>	<b>Saldo (5) Geldfluss aus der voranschlagswirksamen Gebarung (SA 3 + SA 4)</b>				<b>20.683,51</b>	<b>4.800</b>	<b>15.883,51</b>

UA 828	Sonstige Märkte	RA2020	VA2020	Differenz	RA2020	VA2020	Differenz
		Ergebnisrechnung			Finanzierungsrechnung		
SA 0 / SA 1	(0) Nettoergebnis (21 - 22) / Saldo (1) Geldfluss aus der operativen Gebarung (31 - 32)	-119.834,69	-119.200	-634,69	-55.650,69	-96.400	40.749,31
SA 00	Nettoergebnis nach Zuweisung und Entnahmen von Haushaltsrücklagen (SA 0 +/- SU 23)	-119.834,69	-113.200	-6.634,69			
SA 2	Saldo (2) Geldfluss aus der investiven Gebarung (33 - 34)				0,00	-10.000	10.000,00
SA 3	Saldo (3) Nettofinanzierungssaldo (SA 1 + SA 2)				-55.650,69	-106.400	50.749,31
SA 4	Saldo (4) Geldfluss aus der Finanzierungstätigkeit (35 - 36)				-1.270,09	-1.300	29,91
SA 5	Saldo (5) Geldfluss aus der voranschlagswirksamen Gebarung (SA 3 + SA 4)				-56.920,78	-107.700	50.779,22
Ansatz 8280 Konto	Sonstige Märkte	RA2020	VA2020	Differenz	RA2020	VA2020	Differenz
		Ergebnisrechnung			Finanzierungsrechnung		
Operative Gebarung							
8280 812000	Gebühren für sonstige Leistungen	61.025,70	118.000	-56.974,30	108.975,07	118.000	-9.024,93
8280 816000	Kostenbeiträge (-Ersätze) für sonstige Leistungen	3.677,39	1.500	2.177,39	2.145,57	1.500	645,57
8280 816100	Kostenbeiträge (-Ersätze) für 1.8280.728100	0,00	1.500	-1.500,00	0,00	1.500	-1.500,00
8280 829000	Sonstige Erträge - 1.8280.614100	0,00	7.000	-7.000,00	0,00	7.000	-7.000,00
<b>SU 21 / SU 31</b>	<b>Summe Erträge / Einzahlungen operative Gebarung</b>	<b>64.703,09</b>	<b>128.000</b>	<b>-63.296,91</b>	<b>111.120,64</b>	<b>128.000</b>	<b>-16.879,36</b>
8280 400000	Geringwertige Wirtschaftsgüter (GWG)	3.000,55	600	2.400,55	3.000,55	600	2.400,55
8280 413400	Handelswaren zur unentgeltlichen Weitergabe	0,00	600	-600,00	0,00	600	-600,00
8280 453000	Schmier- und Schleifmittel	0,00	100	-100,00	0,00	100	-100,00
8280 454000	Reinigungsmittel	375,95	1.500	-1.124,05	375,95	1.500	-1.124,05
8280 455000	Chemische und sonstige artverwandte Mittel	0,00	200	-200,00	0,00	200	-200,00
8280 456000	Schreib-, Zeichen- und sonstige Büromittel	168,29	500	-331,71	168,29	500	-331,71
8280 457000	Druckwerke	0,00	3.000	-3.000,00	0,00	3.000	-3.000,00
8280 457120	Druckwerke - 2/HL	0,00	100	-100,00	0,00	100	-100,00
8280 458000	Mittel zur ärztlichen Betreuung und Gesundheitsvorsorge	199,93	0	199,93	199,93	0	199,93
8280 459000	Sonstige Verbrauchsgüter	205,42	500	-294,58	205,42	500	-294,58
8280 500000	Geldbezüge, Beamte AV	8.863,41	8.800	63,41	9.503,26	8.800	703,26
8280 510000	Geldbezüge, Vertragsbedienstete AV	27.330,33	23.100	4.230,33	27.330,33	23.100	4.230,33
8280 565000	Mehrleistungsvergütungen	23.380,40	23.700	-319,60	24.348,88	23.700	648,88
8280 569000	Sonstige Nebengebühren	2.018,89	1.700	318,89	2.069,11	1.700	369,11
8280 580000	DGB zum Ausgleichsfonds für Familienbeihilfen	2.048,87	2.200	-151,13	2.106,80	2.200	-93,20
8280 581000	Dienstgeberbeiträge zur Alterssicherung	3.349,39	0	3.349,39	3.349,39	0	3.349,39
8280 581010	Dienstgeberbeiträge zur Alterssicherung - Betriebspension	441,27	400	41,27	441,27	400	41,27
8280 582000	Sonstige DGB zur sozialen Sicherheit	6.686,08	10.500	-3.813,92	6.765,62	10.500	-3.734,38
8280 591000	Dotierung von Rückstellungen für Abfertigungen	1.075,03	300	775,03			
8280 592000	Dotierung von Rückstellungen für Jubiläumszuwendungen	838,41	200	638,41			
8280 593000	Dotierung von Rückstellungen für nicht konsumierte Urlaube	1.832,51	0	1.832,51			
8280 593100	Dotierung von Rückstellungen für Gleitzeit	48,76	0	48,76			
8280 600000	Energiebezüge - Strom	6.983,31	8.000	-1.016,69	6.983,31	8.000	-1.016,69

Ansatz 8280 Konto	Sonstige Märkte	RA2020	VA2020	Differenz	RA2020	VA2020	Differenz
		Ergebnisrechnung			Finanzierungsrechnung		
8280 613000	Instandhaltung von sonstigen Grundstückseinrichtungen	1.543,20	2.000	-456,80	1.467,12	2.000	-532,88
8280 614000	Instandhaltung von Gebäuden und Bauten	3.038,83	3.000	38,83	2.743,77	3.000	-256,23
8280 614100	Instandhaltung von Gebäuden und Bauten - 2.8280.829000	0,00	12.500	-12.500,00	0,00	12.500	-12.500,00
8280 614120	Instandhaltung von Gebäuden und Bauten - Wartungen	1.386,72	1.500	-113,28	1.386,72	1.500	-113,28
8280 616000	Instandh.von Maschinen u.masch.Anlagen	0,00	100	-100,00	0,00	100	-100,00
8280 618000	Instandhaltung von sonstigen Anlagen	75,36	4.400	-4.324,64	75,36	4.400	-4.324,64
8280 618260	Instandhaltung von sonstigen Anlagen (5F)	33,84	100	-66,16	33,84	100	-66,16
8280 621000	Sonstige Transporte	0,00	2.000	-2.000,00	0,00	2.000	-2.000,00
8280 650000	Zinsen für Finanzschulden - Inland	66,00	100	-34,00	66,00	100	-34,00
8280 670000	Versicherungen	1.908,12	2.400	-491,88	1.908,12	2.400	-491,88
8280 680200	Planmäßige Abschreibung - Grundstückseinrichtungen u. Infrastruktur	0,00	13.400	-13.400,00			
8280 680300	Planmäßige Abschreibung - Gebäude und Bauten	2.311,82	700	1.611,82			
8280 680500	Planmäßige Abschreibung - Sonderanlagen	715,09	700	15,09			
8280 680700	Planmäßige Abschreibung - Amts-, Betriebs- und Geschäftsausstattung	6.535,81	7.400	-864,19			
8280 690800	Abschreibung von Forderungen (Schadensfälle)	0,00	100	-100,00			
8280 695000	Wertberichtigungen zu Forderungen	124,00	0	124,00			
8280 700000	Miet- und Pachtaufwand	18.282,51	22.500	-4.217,49	18.249,39	22.500	-4.250,61
8280 700009	Miet- und Pachtaufwand - intern - Wirtschaftshof	372,00	0	372,00	372,00	0	372,00
8280 700039	Miet- und Pachtaufwand - intern - Stadtgarten	218,64	0	218,64	218,64	0	218,64
8280 710000	Öffentliche Abgaben, ohne Gebühren gem. FAG	14,30	600	-585,70	14,30	600	-585,70
8280 711000	Gebühren f.d.Ben.v.Gemeindeeinr. u. -anlagen gem. FAG	0,00	100	-100,00	0,00	100	-100,00
8280 723000	Amtspauschalien und Repräsentationsausgaben	429,64	500	-70,36	429,64	500	-70,36
8280 728000	Entgelte für sonstige Leistungen	2.216,76	12.000	-9.783,24	113,66	12.000	-11.886,34
8280 728009	Entgelte für sonstige Leistungen - intern - Wirtschaftshof	34.307,51	45.000	-10.692,49	30.733,83	45.000	-14.266,17
8280 728039	Entgelte für sonstige Leistungen - intern - Stadtgrün	0,00	1.000	-1.000,00	0,00	1.000	-1.000,00
8280 728100	Entgelte für sonstige Leistungen - 2.8280.817100	0,00	1.500	-1.500,00	0,00	1.500	-1.500,00
8280 728109	Entgelte für sonstige Leistungen - intern - Wirtschaftshof	0,00	500	-500,00	0,00	500	-500,00
8280 728120	Entgelte für sonstige Leistungen - Überprüfungen	1.523,89	2.100	-576,11	1.523,89	2.100	-576,11
8280 728129	Entgelte für sonstige Leistungen - intern - Gebäudereinigung	13.486,94	13.000	486,94	13.486,94	13.000	486,94
8280 755000	Transfers an Unternehmen (ohne Finanzunternehmen) und andere	0,00	1.000	-1.000,00	0,00	1.000	-1.000,00
8280 757000	Transfers an private Organisationen ohne Erwerbszweck	3.200,00	7.000	-3.800,00	3.200,00	7.000	-3.800,00
8280 768000	Sonstige lfd.Transfers an private Haushalte	3.900,00	4.000	-100,00	3.900,00	4.000	-100,00
<b>SU 22 / SU 32</b>	<b>Summe Aufwendungen / Auszahlungen operative Gebarung</b>	<b>184.537,78</b>	<b>247.200</b>	<b>-62.662,22</b>	<b>166.771,33</b>	<b>224.400</b>	<b>-57.628,67</b>
<b>SA 0 / SA 1</b>	<b>(0) Nettoergebnis (21 - 22) / Saldo (1) Geldfluss aus der operativen Gebarung (31 - 32)</b>	<b>-119.834,69</b>	<b>-119.200</b>	<b>-634,69</b>	<b>-55.650,69</b>	<b>-96.400</b>	<b>40.749,31</b>
8280 894902	Investition-Rücklage	0,00	6.000	-6.000,00			
<b>SU 23</b>	<b>Summe Haushaltsrücklagen</b>	<b>0,00</b>	<b>6.000</b>	<b>-6.000,00</b>			
<b>SA 00</b>	<b>Nettoergebnis nach Zuweisung und Entnahmen von Haushaltsrücklagen (SA 0 +/- SU 23)</b>	<b>-119.834,69</b>	<b>-113.200</b>	<b>-6.634,69</b>			



Ansatz 8280 Konto	Sonstige Märkte	RA2020	VA2020	Differenz	RA2020	VA2020	Differenz
		Ergebnisrechnung			Finanzierungsrechnung		
<b>Investive Gebarung</b>							
<b>SU 33</b>	<b>Summe Einzahlungen investive Gebarung</b>				<b>0,00</b>	<b>0</b>	<b>0,00</b>
8280 042000	Amts-, Betriebs- und Geschäftsausstattung				0,00	4.000	-4.000,00
8280 042400	Amts-, Betriebs- und Geschäftsausstattung - Markthalle				0,00	6.000	-6.000,00
<b>SU 34</b>	<b>Summe Auszahlungen investive Gebarung</b>				<b>0,00</b>	<b>10.000</b>	<b>-10.000,00</b>
<b>SA 2</b>	<b>Saldo (2) Geldfluss aus der investiven Gebarung (33 - 34)</b>				<b>0,00</b>	<b>-10.000</b>	<b>10.000,00</b>
<b>SA 3</b>	<b>Saldo (3) Nettofinanzierungssaldo (SA 1 + SA 2)</b>				<b>-55.650,69</b>	<b>-106.400</b>	<b>50.749,31</b>
<b>Finanzierungstätigkeit</b>							
<b>SU 35</b>	<b>Summe Einzahlungen aus der Finanzierungstätigkeit</b>				<b>0,00</b>	<b>0</b>	<b>0,00</b>
8280 346000	Investitionsdarlehen (Tilgung) - Finanzunternehmen				0,00	1.300	-1.300,00
8280 346100	Investitionsdarlehen von Finanzunternehmen				1.270,09	0	1.270,09
<b>SU 36</b>	<b>Summe Auszahlungen aus der Finanzierungstätigkeit</b>				<b>1.270,09</b>	<b>1.300</b>	<b>-29,91</b>
<b>SA 4</b>	<b>Saldo (4) Geldfluss aus der Finanzierungstätigkeit (35 - 36)</b>				<b>-1.270,09</b>	<b>-1.300</b>	<b>29,91</b>
<b>SA 5</b>	<b>Saldo (5) Geldfluss aus der voranschlagswirksamen Gebarung (SA 3 + SA 4)</b>				<b>-56.920,78</b>	<b>-107.700</b>	<b>50.779,22</b>
<b>A 83</b>	<b>Betriebsähnliche Einrichtungen und Betriebe (Fortsetzung)</b>	<b>RA2020</b>	<b>VA2020</b>	<b>Differenz</b>	<b>RA2020</b>	<b>VA2020</b>	<b>Differenz</b>
		Ergebnisrechnung			Finanzierungsrechnung		
<b>SA 0 / SA 1</b>	<b>(0) Nettoergebnis (21 - 22) / Saldo (1) Geldfluss aus der operativen Gebarung (31 - 32)</b>	<b>-346.751,22</b>	<b>-381.800</b>	<b>35.048,78</b>	<b>-364.854,59</b>	<b>-375.300</b>	<b>10.445,41</b>
<b>SA 00</b>	<b>Nettoergebnis nach Zuweisung und Entnahmen von Haushaltsrücklagen (SA 0 +/- SU 23)</b>	<b>-346.751,22</b>	<b>-381.800</b>	<b>35.048,78</b>			
<b>SA 2</b>	<b>Saldo (2) Geldfluss aus der investiven Gebarung (33 - 34)</b>				<b>0,00</b>	<b>0</b>	<b>0,00</b>
<b>SA 3</b>	<b>Saldo (3) Nettofinanzierungssaldo (SA 1 + SA 2)</b>				<b>-364.854,59</b>	<b>-375.300</b>	<b>10.445,41</b>
<b>SA 4</b>	<b>Saldo (4) Geldfluss aus der Finanzierungstätigkeit (35 - 36)</b>				<b>-2.199,40</b>	<b>-2.300</b>	<b>100,60</b>
<b>SA 5</b>	<b>Saldo (5) Geldfluss aus der voranschlagswirksamen Gebarung (SA 3 + SA 4)</b>				<b>-367.053,99</b>	<b>-377.600</b>	<b>10.546,01</b>
<b>UA 831</b>	<b>Freibäder</b>	<b>RA2020</b>	<b>VA2020</b>	<b>Differenz</b>	<b>RA2020</b>	<b>VA2020</b>	<b>Differenz</b>
		Ergebnisrechnung			Finanzierungsrechnung		
<b>SA 0 / SA 1</b>	<b>(0) Nettoergebnis (21 - 22) / Saldo (1) Geldfluss aus der operativen Gebarung (31 - 32)</b>	<b>-103.251,22</b>	<b>-138.300</b>	<b>35.048,78</b>	<b>-121.354,59</b>	<b>-131.800</b>	<b>10.445,41</b>
<b>SA 00</b>	<b>Nettoergebnis nach Zuweisung und Entnahmen von Haushaltsrücklagen (SA 0 +/- SU 23)</b>	<b>-103.251,22</b>	<b>-138.300</b>	<b>35.048,78</b>			
<b>SA 2</b>	<b>Saldo (2) Geldfluss aus der investiven Gebarung (33 - 34)</b>				<b>0,00</b>	<b>0</b>	<b>0,00</b>
<b>SA 3</b>	<b>Saldo (3) Nettofinanzierungssaldo (SA 1 + SA 2)</b>				<b>-121.354,59</b>	<b>-131.800</b>	<b>10.445,41</b>
<b>SA 4</b>	<b>Saldo (4) Geldfluss aus der Finanzierungstätigkeit (35 - 36)</b>				<b>-2.199,40</b>	<b>-2.300</b>	<b>100,60</b>
<b>SA 5</b>	<b>Saldo (5) Geldfluss aus der voranschlagswirksamen Gebarung (SA 3 + SA 4)</b>				<b>-123.553,99</b>	<b>-134.100</b>	<b>10.546,01</b>
<b>Ansatz 8310</b>	<b>Freibäder</b>	<b>RA2020</b>	<b>VA2020</b>	<b>Differenz</b>	<b>RA2020</b>	<b>VA2020</b>	<b>Differenz</b>
<b>Konto</b>		Ergebnisrechnung			Finanzierungsrechnung		

Ansatz 8310 Konto	Freibäder	RA2020	VA2020	Differenz	RA2020	VA2020	Differenz
		Ergebnisrechnung			Finanzierungsrechnung		
<b>Operative Gebarung</b>							
8310 811100	Miet- und Pächtertrag - Magdalenersee	2.691,62	1.000	1.691,62	1.101,56	1.000	101,56
8310 811110	Miet- und Pächtertrag - Silbersee	5.255,25	7.400	-2.144,75	-1.051,05	7.400	-8.451,05
8310 817210	Erträge aus der Auflösung von sonstigen Rückstellungen	89,13	0	89,13			
8310 817500	Erträge aus der Auflösung von sonstigen Rückstellungen	29.103,28	0	29.103,28			
<b>SU 21 / SU 31</b>	<b>Summe Erträge / Einzahlungen operative Gebarung</b>	<b>37.139,28</b>	<b>8.400</b>	<b>28.739,28</b>	<b>50,51</b>	<b>8.400</b>	<b>-8.349,49</b>
8310 400000	Geringwertige Wirtschaftsgüter (GWG)	3.268,53	1.000	2.268,53	3.268,53	1.000	2.268,53
8310 452000	Treibstoffe	20,02	100	-79,98	20,02	100	-79,98
8310 453000	Schmier- und Schleifmittel	24,19	100	-75,81	24,19	100	-75,81
8310 454000	Reinigungsmittel	0,00	1.100	-1.100,00	0,00	1.100	-1.100,00
8310 455000	Chemische und sonstige artverwandte Mittel	16,58	100	-83,42	16,58	100	-83,42
8310 458000	Mittel zur ärztlichen Betreuung und Gesundheitsvorsorge	332,80	600	-267,20	332,80	600	-267,20
8310 459000	Sonstige Verbrauchsgüter	405,88	100	305,88	405,88	100	305,88
8310 511000	Geldbezüge, Vertragsbedienstete HV	23.959,18	17.000	6.959,18	23.959,18	17.000	6.959,18
8310 522000	Geldbezüge, Angestellte nicht ganzjährig beschäftigt	234,33	600	-365,67	234,33	600	-365,67
8310 523000	Geldbezüge, Arbeiter nicht ganzjährig beschäftigt	4.266,27	3.900	366,27	4.266,27	3.900	366,27
8310 565000	Mehrleistungsvergütungen	215,67	300	-84,33	215,67	300	-84,33
8310 569000	Sonstige Nebengebühren	2.384,84	1.700	684,84	2.384,84	1.700	684,84
8310 580000	DGB zum Ausgleichsfonds für Familienbeihilfen	1.179,80	900	279,80	1.179,80	900	279,80
8310 581000	Dienstgeberbeiträge zur Alterssicherung	3.794,05	0	3.794,05	3.794,05	0	3.794,05
8310 581010	Dienstgeberbeiträge zur Alterssicherung - Betriebspension	455,77	300	155,77	455,77	300	155,77
8310 582000	Sonstige DGB zur sozialen Sicherheit	2.616,87	4.800	-2.183,13	2.616,87	4.800	-2.183,13
8310 591000	Dotierung von Rückstellungen für Abfertigungen	8.143,73	200	7.943,73			
8310 592000	Dotierung von Rückstellungen für Jubiläumswendungen	0,00	100	-100,00			
8310 593000	Dotierung von Rückstellungen für nicht konsumierte Urlaube	367,05	0	367,05			
8310 600000	Energiebezüge - Strom	428,08	600	-171,92	428,08	600	-171,92
8310 613000	Instandhaltung von sonstigen Grundstückseinrichtungen	483,49	500	-16,51	483,49	500	-16,51
8310 613100	Instandhaltung von sonstigen Grundstückseinrichtungen - Parkplatz Silbersee	0,00	500	-500,00	0,00	500	-500,00
8310 614000	Instandhaltung von Gebäuden und Bauten	212,48	6.000	-5.787,52	212,48	6.000	-5.787,52
8310 616000	Instandh.von Maschinen u.masch.Anlagen	0,00	100	-100,00	0,00	100	-100,00
8310 618000	Instandhaltung von sonstigen Anlagen	0,00	500	-500,00	0,00	500	-500,00
8310 618260	Instandhaltung von sonstigen Anlagen (5F)	0,00	100	-100,00	0,00	100	-100,00
8310 619000	Instandhaltung von Soderanlagen	1.618,00	3.000	-1.382,00	1.618,00	3.000	-1.382,00
8310 619010	Instandhaltung von Soderanlagen	567,90	1.500	-932,10	567,90	1.500	-932,10
8310 621000	Sonstige Transporte	0,00	500	-500,00	0,00	500	-500,00
8310 631000	Telekommunikationsdienste	766,31	1.000	-233,69	766,31	1.000	-233,69
8310 650000	Zinsen für Finanzschulden - Inland	325,28	400	-74,72	325,28	400	-74,72
8310 670000	Versicherungen	454,53	600	-145,47	454,53	600	-145,47
8310 680500	Planmäßige Abschreibung - Sonderanlagen	7.162,74	5.200	1.962,74			
8310 680600	Planmäßige Abschreibung - Technische Anlagen, Fahrzeuge und Maschinen	1.072,43	200	872,43			

Ansatz 8310 Konto	Freibäder	RA2020	VA2020	Differenz	RA2020	VA2020	Differenz
		Ergebnisrechnung			Finanzierungsrechnung		
8310 680700	Planmäßige Abschreibung - Amts-, Betriebs- und Geschäftsausstattung	646,18	800	-153,82			
8310 700000	Miet- und Pachtaufwand	4.793,08	4.900	-106,92	4.793,08	4.900	-106,92
8310 700010	Miet- und Pachtaufwand	1.402,37	1.500	-97,63	134,40	1.500	-1.365,60
8310 710000	Öffentliche Abgaben, ohne Gebühren gem. FAG	136,60	500	-363,40	136,60	500	-363,40
8310 711000	Gebühren f.d.Ben.v.Gemeindeeinr. u. -anlagen gem. FAG	1.572,55	1.500	72,55	1.572,55	1.500	72,55
8310 720300	Kostenbeiträge (-Ersätze) - VKB	4.327,74	5.200	-872,26	4.327,74	5.200	-872,26
8310 728000	Entgelte für sonstige Leistungen	9.910,26	16.000	-6.089,74	9.733,96	16.000	-6.266,04
8310 728009	Entgelte für sonstige Leistungen - intern - Wirtschaftshof	11.356,70	15.000	-3.643,30	11.356,70	15.000	-3.643,30
8310 728039	Entgelte für sonstige Leistungen - intern - Stadtgrün	24.751,98	25.000	-248,02	24.602,98	25.000	-397,02
8310 728059	Entgelte für sonstige Leistungen - intern - Feuerwehr	0,00	100	-100,00	0,00	100	-100,00
8310 728120	Entgelte für sonstige Leistungen - Überprüfungen	529,00	600	-71,00	529,00	600	-71,00
8310 728129	Entgelte für sonstige Leistungen - intern - Gebäudereinigung	16.187,24	22.000	-5.812,76	16.187,24	22.000	-5.812,76
<b>SU 22 / SU 32</b>	<b>Summe Aufwendungen / Auszahlungen operative Gebarung</b>	<b>140.390,50</b>	<b>146.700</b>	<b>-6.309,50</b>	<b>121.405,10</b>	<b>140.200</b>	<b>-18.794,90</b>
<b>SA 0 / SA 1</b>	<b>(0) Nettoergebnis (21 - 22) / Saldo (1) Geldfluss aus der operativen Gebarung (31 - 32)</b>	<b>-103.251,22</b>	<b>-138.300</b>	<b>35.048,78</b>	<b>-121.354,59</b>	<b>-131.800</b>	<b>10.445,41</b>
<b>SU 23</b>	<b>Summe Haushaltsrücklagen</b>	<b>0,00</b>	<b>0</b>	<b>0,00</b>			
<b>SA 00</b>	<b>Nettoergebnis nach Zuweisung und Entnahmen von Haushaltsrücklagen (SA 0 +/- SU 23)</b>	<b>-103.251,22</b>	<b>-138.300</b>	<b>35.048,78</b>			
<b>Investive Gebarung</b>							
<b>SU 33</b>	<b>Summe Einzahlungen investive Gebarung</b>				<b>0,00</b>	<b>0</b>	<b>0,00</b>
<b>SU 34</b>	<b>Summe Auszahlungen investive Gebarung</b>				<b>0,00</b>	<b>0</b>	<b>0,00</b>
<b>SA 2</b>	<b>Saldo (2) Geldfluss aus der investiven Gebarung (33 - 34)</b>				<b>0,00</b>	<b>0</b>	<b>0,00</b>
<b>SA 3</b>	<b>Saldo (3) Nettofinanzierungssaldo (SA 1 + SA 2)</b>				<b>-121.354,59</b>	<b>-131.800</b>	<b>10.445,41</b>
<b>Finanzierungstätigkeit</b>							
<b>SU 35</b>	<b>Summe Einzahlungen aus der Finanzierungstätigkeit</b>				<b>0,00</b>	<b>0</b>	<b>0,00</b>
8310 346000	Investitionsdarlehen (Tilgung) - Finanzunternehmungen				0,00	2.300	-2.300,00
8310 346100	Investitionsdarlehen von Finanzunternehmen				2.199,40	0	2.199,40
<b>SU 36</b>	<b>Summe Auszahlungen aus der Finanzierungstätigkeit</b>				<b>2.199,40</b>	<b>2.300</b>	<b>-100,60</b>
<b>SA 4</b>	<b>Saldo (4) Geldfluss aus der Finanzierungstätigkeit (35 - 36)</b>				<b>-2.199,40</b>	<b>-2.300</b>	<b>100,60</b>
<b>SA 5</b>	<b>Saldo (5) Geldfluss aus der voranschlagswirksamen Gebarung (SA 3 + SA 4)</b>				<b>-123.553,99</b>	<b>-134.100</b>	<b>10.546,01</b>

UA 839	Sonstige Betriebe und betriebsähnliche Einrichtungen	RA2020	VA2020	Differenz	RA2020	VA2020	Differenz
				Ergebnisrechnung		Finanzierungsrechnung	
SA 0 / SA 1	(0) Nettoergebnis (21 - 22) / Saldo (1) Geldfluss aus der operativen Gebarung (31 - 32)	-243.500,00	-243.500	0,00	-243.500,00	-243.500	0,00
SA 00	Nettoergebnis nach Zuweisung und Entnahmen von Haushaltsrücklagen (SA 0 +/- SU 23)	-243.500,00	-243.500	0,00			
SA 2	Saldo (2) Geldfluss aus der investiven Gebarung (33 - 34)				0,00	0	0,00
SA 3	Saldo (3) Nettofinanzierungssaldo (SA 1 + SA 2)				-243.500,00	-243.500	0,00
SA 4	Saldo (4) Geldfluss aus der Finanzierungstätigkeit (35 - 36)				0,00	0	0,00
SA 5	Saldo (5) Geldfluss aus der voranschlagswirksamen Gebarung (SA 3 + SA 4)				-243.500,00	-243.500	0,00
Ansatz 8390	Sonstige Betriebe und betriebsähnliche Einrichtungen	RA2020	VA2020	Differenz	RA2020	VA2020	Differenz
Konto		Ergebnisrechnung			Finanzierungsrechnung		
<b>Operative Gebarung</b>							
SU 21 / SU 31	Summe Erträge / Einzahlungen operative Gebarung	0,00	0	0,00	0,00	0	0,00
8390 759000	Transfers an Unternehmungen (Eigenbetriebe) ohne Rechtspersönlichkeit	243.500,00	215.000	28.500,00	243.500,00	215.000	28.500,00
8390 779000	Invest.-/Tilgungszuschüsse an Untern.u.marktb.Betriebe	0,00	28.500	-28.500,00	0,00	28.500	-28.500,00
SU 22 / SU 32	Summe Aufwendungen / Auszahlungen operative Gebarung	243.500,00	243.500	0,00	243.500,00	243.500	0,00
SA 0 / SA 1	(0) Nettoergebnis (21 - 22) / Saldo (1) Geldfluss aus der operativen Gebarung (31 - 32)	-243.500,00	-243.500	0,00	-243.500,00	-243.500	0,00
SU 23	Summe Haushaltsrücklagen	0,00	0	0,00			
SA 00	Nettoergebnis nach Zuweisung und Entnahmen von Haushaltsrücklagen (SA 0 +/- SU 23)	-243.500,00	-243.500	0,00			
<b>Investive Gebarung</b>							
SU 33	Summe Einzahlungen investive Gebarung				0,00	0	0,00
SU 34	Summe Auszahlungen investive Gebarung				0,00	0	0,00
SA 2	Saldo (2) Geldfluss aus der investiven Gebarung (33 - 34)				0,00	0	0,00
SA 3	Saldo (3) Nettofinanzierungssaldo (SA 1 + SA 2)				-243.500,00	-243.500	0,00
<b>Finanzierungstätigkeit</b>							
SU 35	Summe Einzahlungen aus der Finanzierungstätigkeit				0,00	0	0,00
SU 36	Summe Auszahlungen aus der Finanzierungstätigkeit				0,00	0	0,00
SA 4	Saldo (4) Geldfluss aus der Finanzierungstätigkeit (35 - 36)				0,00	0	0,00
SA 5	Saldo (5) Geldfluss aus der voranschlagswirksamen Gebarung (SA 3 + SA 4)				-243.500,00	-243.500	0,00

A 84	Liegenschaften, Wohn- und Geschäftsgebäude	RA2020	VA2020	Differenz	RA2020	VA2020	Differenz
		Ergebnisrechnung			Finanzierungsrechnung		
SA 0 / SA 1	(0) Nettoergebnis (21 - 22) / Saldo (1) Geldfluss aus der operativen Gebarung (31 - 32)	334.404,78	1.868.500	-1.534.095,22	276.563,80	-129.300	405.863,80
SA 00	Nettoergebnis nach Zuweisung und Entnahmen von Haushaltsrücklagen (SA 0 +/- SU 23)	889.204,78	398.500	490.704,78			
SA 2	Saldo (2) Geldfluss aus der investiven Gebarung (33 - 34)				-498.421,00	1.916.900	-2.415.321,00
SA 3	Saldo (3) Nettofinanzierungssaldo (SA 1 + SA 2)				-221.857,20	1.787.600	-2.009.457,20
SA 4	Saldo (4) Geldfluss aus der Finanzierungstätigkeit (35 - 36)				0,00	0	0,00
SA 5	Saldo (5) Geldfluss aus der voranschlagswirksamen Gebarung (SA 3 + SA 4)				-221.857,20	1.787.600	-2.009.457,20
UA 840	Grundbesitz	RA2020	VA2020	Differenz	RA2020	VA2020	Differenz
		Ergebnisrechnung			Finanzierungsrechnung		
SA 0 / SA 1	(0) Nettoergebnis (21 - 22) / Saldo (1) Geldfluss aus der operativen Gebarung (31 - 32)	-70.284,87	1.506.400	-1.576.684,87	-61.155,19	-491.500	430.344,81
SA 00	Nettoergebnis nach Zuweisung und Entnahmen von Haushaltsrücklagen (SA 0 +/- SU 23)	484.515,13	36.400	448.115,13			
SA 2	Saldo (2) Geldfluss aus der investiven Gebarung (33 - 34)				-498.421,00	1.916.900	-2.415.321,00
SA 3	Saldo (3) Nettofinanzierungssaldo (SA 1 + SA 2)				-559.576,19	1.425.400	-1.984.976,19
SA 4	Saldo (4) Geldfluss aus der Finanzierungstätigkeit (35 - 36)				0,00	0	0,00
SA 5	Saldo (5) Geldfluss aus der voranschlagswirksamen Gebarung (SA 3 + SA 4)				-559.576,19	1.425.400	-1.984.976,19
Ansatz 8400 Konto	Grundbesitz	RA2020	VA2020	Differenz	RA2020	VA2020	Differenz
		Ergebnisrechnung			Finanzierungsrechnung		
<b>Operative Gebarung</b>							
8400 801000	Veräußerungen von Grundstücken und Grundstückseinrichtungen	941.579,00	2.218.000	-1.276.421,00			
8400 811000	Miet- und Pächtertrag -	1.039,34	3.000	-1.960,66	1.039,34	3.000	-1.960,66
8400 811100	Miet- und Pächtertrag -	99.240,84	94.500	4.740,84	101.104,33	94.500	6.604,33
8400 816000	Kostenbeiträge (-Ersätze) für sonstige Leistungen	0,00	200	-200,00	0,00	200	-200,00
8400 829000	Sonstige Einnahmen	1.145,64	0	1.145,64	1.145,64	0	1.145,64
<b>SU 21 / SU 31</b>	<b>Summe Erträge / Einzahlungen operative Gebarung</b>	<b>1.043.004,82</b>	<b>2.315.700</b>	<b>-1.272.695,18</b>	<b>103.289,31</b>	<b>97.700</b>	<b>5.589,31</b>
8400 400000	Geringwertige Wirtschaftsgüter (GWG)	0,00	1.500	-1.500,00	0,00	1.500	-1.500,00
8400 455029	Chemische und sonstige artverwandte Mittel - intern - Wirtschaftshof	0,00	100	-100,00	0,00	100	-100,00
8400 600000	Energiebezüge - Strom	0,00	100	-100,00	0,00	100	-100,00
8400 613000	Instandhaltung von sonstigen Grundstückseinrichtungen	610,43	3.500	-2.889,57	-122,09	3.500	-3.622,09
8400 614000	Instandhaltung von Gebäuden und Bauten	0,00	6.500	-6.500,00	0,00	6.500	-6.500,00
8400 640000	Rechts- und Beratungsaufwand	3.600,00	5.500	-1.900,00	3.600,00	5.500	-1.900,00
8400 640300	Rechts- und Beratungsaufwand	8.585,00	12.000	-3.415,00	8.585,00	12.000	-3.415,00
8400 670000	Versicherungen	534,30	700	-165,70	534,30	700	-165,70
8400 680300	Planmäßige Abschreibung - Gebäude und Bauten	2.231,58	0	2.231,58			

Ansatz 8400 Konto	Grundbesitz	RA2020	VA2020	Differenz	RA2020	VA2020	Differenz
		Ergebnisrechnung			Finanzierungsrechnung		
8400 683010	Verluste aus dem Abgang von Grundstücken und Grundstückseinrichtungen	945.541,34	219.900	725.641,34			
8400 690800	Abschreibung von Forderungen (Schadensfälle)	0,00	100	-100,00			
8400 695000	Wertberichtigungen zu Forderungen	270,00	0	270,00			
8400 700000	Miet- und Pachtaufwand	33.725,30	33.700	25,30	33.725,30	33.700	25,30
8400 710000	Öffentliche Abgaben, ohne Gebühren gem. FAG	35.947,86	46.000	-10.052,14	35.878,11	46.000	-10.121,89
8400 710300	Öffentliche Abgaben, ohne Gebühren gem. FAG	47.794,00	435.000	-387.206,00	47.794,00	435.000	-387.206,00
8400 711000	Gebühren f.d.Ben.v.Gemeindeeinr. u. -anlagen gem. FAG	9.169,56	5.500	3.669,56	9.169,56	5.500	3.669,56
8400 728000	Entgelte für sonstige Leistungen	2.436,22	3.500	-1.063,78	2.436,22	3.500	-1.063,78
8400 728009	Entgelte für sonstige Leistungen - intern - Wirtschaftshof	578,25	1.400	-821,75	578,25	1.400	-821,75
8400 728039	Entgelte für sonstige Leistungen - intern - Stadtgrün	265,85	12.100	-11.834,15	265,85	12.100	-11.834,15
8400 728119	Entgelte für sonstige Leistungen - intern - Vermessung	22.000,00	22.000	0,00	22.000,00	22.000	0,00
8400 755090	Transfers an Unternehmen (ohne Finanzunternehmen) und andere - VIV	0,00	100	-100,00	0,00	100	-100,00
8400 775090	Kap.Transfers an Unternehmungen - VIV	0,00	100	-100,00			
<b>SU 22 / SU 32</b>	<b>Summe Aufwendungen / Auszahlungen operative Gebarung</b>	<b>1.113.289,69</b>	<b>809.300</b>	<b>303.989,69</b>	<b>164.444,50</b>	<b>589.200</b>	<b>-424.755,50</b>
<b>SA 0 / SA 1</b>	<b>(0) Nettoergebnis (21 - 22) / Saldo (1) Geldfluss aus der operativen Gebarung (31 - 32)</b>	<b>-70.284,87</b>	<b>1.506.400</b>	<b>-1.576.684,87</b>	<b>-61.155,19</b>	<b>-491.500</b>	<b>430.344,81</b>
8400 794902	Investition-Rücklage	0,00	1.470.000	-1.470.000,00			
8400 894602	Rücklage (Geb.R.) - Grund	554.800,00	0	554.800,00			
<b>SU 23</b>	<b>Summe Haushaltsrücklagen</b>	<b>554.800,00</b>	<b>-1.470.000</b>	<b>2.024.800,00</b>			
<b>SA 00</b>	<b>Nettoergebnis nach Zuweisung und Entnahmen von Haushaltsrücklagen (SA 0 +/- SU 23)</b>	<b>484.515,13</b>	<b>36.400</b>	<b>448.115,13</b>			
<b>Investive Gebarung</b>							
8400 801000	Veräußerungen von Grundstücken und Grundstückseinrichtungen				941.579,00	2.218.000	-1.276.421,00
<b>SU 33</b>	<b>Summe Einzahlungen investive Gebarung</b>				<b>941.579,00</b>	<b>2.218.000</b>	<b>-1.276.421,00</b>
8400 001000	Unbebaute Grundstücke				1.440.000,00	300.000	1.140.000,00
8400 070000	Aktivierungsfähige Rechte				0,00	1.000	-1.000,00
8400 775090	Kap.Transfers an Unternehmungen - VIV				0,00	100	-100,00
<b>SU 34</b>	<b>Summe Auszahlungen investive Gebarung</b>				<b>1.440.000,00</b>	<b>301.100</b>	<b>1.138.900,00</b>
<b>SA 2</b>	<b>Saldo (2) Geldfluss aus der investiven Gebarung (33 - 34)</b>				<b>-498.421,00</b>	<b>1.916.900</b>	<b>-2.415.321,00</b>
<b>SA 3</b>	<b>Saldo (3) Nettofinanzierungssaldo (SA 1 + SA 2)</b>				<b>-559.576,19</b>	<b>1.425.400</b>	<b>-1.984.976,19</b>
<b>Finanzierungstätigkeit</b>							
<b>SU 35</b>	<b>Summe Einzahlungen aus der Finanzierungstätigkeit</b>				<b>0,00</b>	<b>0</b>	<b>0,00</b>
<b>SU 36</b>	<b>Summe Auszahlungen aus der Finanzierungstätigkeit</b>				<b>0,00</b>	<b>0</b>	<b>0,00</b>
<b>SA 4</b>	<b>Saldo (4) Geldfluss aus der Finanzierungstätigkeit (35 - 36)</b>				<b>0,00</b>	<b>0</b>	<b>0,00</b>
<b>SA 5</b>	<b>Saldo (5) Geldfluss aus der voranschlagswirksamen Gebarung (SA 3 + SA 4)</b>				<b>-559.576,19</b>	<b>1.425.400</b>	<b>-1.984.976,19</b>

UA 841	Grundstücksgleiche Rechte	RA2020	VA2020	Differenz	RA2020	VA2020	Differenz
		Ergebnisrechnung			Finanzierungsrechnung		
SA 0 / SA 1	(0) Nettoergebnis (21 - 22) / Saldo (1) Geldfluss aus der operativen Gebarung (31 - 32)	411.818,47	393.500	18.318,47	380.722,94	393.500	-12.777,06
SA 00	Nettoergebnis nach Zuweisung und Entnahmen von Haushaltsrücklagen (SA 0 +/- SU 23)	411.818,47	393.500	18.318,47			
SA 2	Saldo (2) Geldfluss aus der investiven Gebarung (33 - 34)				0,00	0	0,00
SA 3	Saldo (3) Nettofinanzierungssaldo (SA 1 + SA 2)				380.722,94	393.500	-12.777,06
SA 4	Saldo (4) Geldfluss aus der Finanzierungstätigkeit (35 - 36)				0,00	0	0,00
SA 5	Saldo (5) Geldfluss aus der voranschlagswirksamen Gebarung (SA 3 + SA 4)				380.722,94	393.500	-12.777,06
Ansatz 8410 Konto	Grundstücksgleiche Rechte	RA2020	VA2020	Differenz	RA2020	VA2020	Differenz
		Ergebnisrechnung			Finanzierungsrechnung		
Operative Gebarung							
8410 811100	Miet- und Pächtertrag -	495.676,86	493.600	2.076,86	464.576,20	493.600	-29.023,80
8410 811200	Miet- und Pächtertrag -	87.046,74	70.800	16.246,74	87.046,74	70.800	16.246,74
SU 21 / SU 31	Summe Erträge / Einzahlungen operative Gebarung	582.723,60	564.400	18.323,60	551.622,94	564.400	-12.777,06
8410 680700	Planmäßige Abschreibung - Amts-, Betriebs- und Geschäftsausstattung	5,13	0	5,13			
8410 700000	Miet- und Pachtaufwand	170.900,00	170.900	0,00	170.900,00	170.900	0,00
SU 22 / SU 32	Summe Aufwendungen / Auszahlungen operative Gebarung	170.905,13	170.900	5,13	170.900,00	170.900	0,00
SA 0 / SA 1	(0) Nettoergebnis (21 - 22) / Saldo (1) Geldfluss aus der operativen Gebarung (31 - 32)	411.818,47	393.500	18.318,47	380.722,94	393.500	-12.777,06
SU 23	Summe Haushaltsrücklagen	0,00	0	0,00			
SA 00	Nettoergebnis nach Zuweisung und Entnahmen von Haushaltsrücklagen (SA 0 +/- SU 23)	411.818,47	393.500	18.318,47			
Investive Gebarung							
SU 33	Summe Einzahlungen investive Gebarung				0,00	0	0,00
SU 34	Summe Auszahlungen investive Gebarung				0,00	0	0,00
SA 2	Saldo (2) Geldfluss aus der investiven Gebarung (33 - 34)				0,00	0	0,00
SA 3	Saldo (3) Nettofinanzierungssaldo (SA 1 + SA 2)				380.722,94	393.500	-12.777,06
Finanzierungstätigkeit							
SU 35	Summe Einzahlungen aus der Finanzierungstätigkeit				0,00	0	0,00
SU 36	Summe Auszahlungen aus der Finanzierungstätigkeit				0,00	0	0,00
SA 4	Saldo (4) Geldfluss aus der Finanzierungstätigkeit (35 - 36)				0,00	0	0,00
SA 5	Saldo (5) Geldfluss aus der voranschlagswirksamen Gebarung (SA 3 + SA 4)				380.722,94	393.500	-12.777,06

UA 842	Waldbesitz (soweit nicht bei 866)	RA2020	VA2020	Differenz	RA2020	VA2020	Differenz
		Ergebnisrechnung			Finanzierungsrechnung		
SA 0 / SA 1	(0) Nettoergebnis (21 - 22) / Saldo (1) Geldfluss aus der operativen Gebarung (31 - 32)	-7.128,82	-31.400	24.271,18	-43.003,95	-31.300	-11.703,95
SA 00	Nettoergebnis nach Zuweisung und Entnahmen von Haushaltsrücklagen (SA 0 +/- SU 23)	-7.128,82	-31.400	24.271,18			
SA 2	Saldo (2) Geldfluss aus der investiven Gebarung (33 - 34)				0,00	0	0,00
SA 3	Saldo (3) Nettofinanzierungssaldo (SA 1 + SA 2)				-43.003,95	-31.300	-11.703,95
SA 4	Saldo (4) Geldfluss aus der Finanzierungstätigkeit (35 - 36)				0,00	0	0,00
SA 5	Saldo (5) Geldfluss aus der voranschlagswirksamen Gebarung (SA 3 + SA 4)				-43.003,95	-31.300	-11.703,95
Ansatz 8420 Konto	Waldbesitz (soweit nicht bei 866)	RA2020	VA2020	Differenz	RA2020	VA2020	Differenz
		Ergebnisrechnung			Finanzierungsrechnung		
<b>Operative Gebarung</b>							
8420 808000	Veräußerungen von Waren	7.164,49	10.000	-2.835,51	7.164,48	10.000	-2.835,52
8420 817200	Erträge aus der Auflösung von sonstigen Rückstellungen	289,97	0	289,97			
8420 817500	Erträge aus der Auflösung von sonstigen Rückstellungen	41.277,10	0	41.277,10			
<b>SU 21 / SU 31</b>	<b>Summe Erträge / Einzahlungen operative Gebarung</b>	<b>48.731,56</b>	<b>10.000</b>	<b>38.731,56</b>	<b>7.164,48</b>	<b>10.000</b>	<b>-2.835,52</b>
8420 400000	Geringwertige Wirtschaftsgüter (GWG)	439,54	1.500	-1.060,46	439,54	1.500	-1.060,46
8420 459000	Sonstige Verbrauchsgüter	828,28	2.500	-1.671,72	828,28	2.500	-1.671,72
8420 511000	Geldbezüge, Vertragsbedienstete HV	3.751,66	3.700	51,66	3.751,66	3.700	51,66
8420 565000	Mehrleistungsvergütungen	453,77	0	453,77	453,77	0	453,77
8420 569000	Sonstige Nebengebühren	297,44	300	-2,56	297,44	300	-2,56
8420 580000	DGB zum Ausgleichsfonds für Familienbeihilfen	170,76	200	-29,24	170,76	200	-29,24
8420 581000	Dienstgeberbeiträge zur Alterssicherung	555,61	0	555,61	555,61	0	555,61
8420 581010	Dienstgeberbeiträge zur Alterssicherung - Betriebspension	101,83	100	1,83	101,83	100	1,83
8420 582000	Sonstige DGB zur sozialen Sicherheit	413,45	900	-486,55	413,45	900	-486,55
8420 592000	Dotierung von Rückstellungen für Jubiläumswendungen	0,00	100	-100,00			
8420 593100	Dotierung von Rückstellungen für Gleitzeit	10,50	0	10,50			
8420 611000	Instandhaltung von Straßenbauten	389,29	2.000	-1.610,71	389,29	2.000	-1.610,71
8420 613000	Instandhaltung von sonstigen Grundstückseinrichtungen	0,00	500	-500,00	0,00	500	-500,00
8420 640000	Rechts- und Beratungsaufwand	0,00	100	-100,00	0,00	100	-100,00
8420 670000	Versicherungen	84,41	200	-115,59	84,41	200	-115,59
8420 710000	Öffentliche Abgaben, ohne Gebühren gem. FAG	70,34	900	-829,66	70,34	900	-829,66
8420 711000	Gebühren f.d.Ben.v.Gemeindeeinr. u. -anlagen gem. FAG	0,00	100	-100,00	0,00	100	-100,00
8420 728000	Entgelte für sonstige Leistungen	0,00	10.000	-10.000,00	0,00	10.000	-10.000,00
8420 728009	Entgelte für sonstige Leistungen - intern - Wirtschaftshof	3.091,55	1.000	2.091,55	3.091,55	1.000	2.091,55
8420 728039	Entgelte für sonstige Leistungen - intern - Stadtgrün	43.001,95	15.000	28.001,95	37.320,50	15.000	22.320,50
8420 728100	Entgelte für sonstige Leistungen	2.200,00	2.300	-100,00	2.200,00	2.300	-100,00
<b>SU 22 / SU 32</b>	<b>Summe Aufwendungen / Auszahlungen operative Gebarung</b>	<b>55.860,38</b>	<b>41.400</b>	<b>14.460,38</b>	<b>50.168,43</b>	<b>41.300</b>	<b>8.868,43</b>
SA 0 / SA 1	(0) Nettoergebnis (21 - 22) / Saldo (1) Geldfluss aus der operativen Gebarung (31 - 32)	-7.128,82	-31.400	24.271,18	-43.003,95	-31.300	-11.703,95
SU 23	Summe Haushaltsrücklagen	0,00	0	0,00			



Ansatz 8420 Konto	Waldbesitz (soweit nicht bei 866)	RA2020	VA2020	Differenz	RA2020	VA2020	Differenz
		Ergebnisrechnung			Finanzierungsrechnung		
SA 00	Nettoergebnis nach Zuweisung und Entnahmen von Haushaltsrücklagen (SA 0 +/- SU 23)	-7.128,82	-31.400	24.271,18			
<b>Investive Gebarung</b>							
SU 33	Summe Einzahlungen investive Gebarung				0,00	0	0,00
SU 34	Summe Auszahlungen investive Gebarung				0,00	0	0,00
SA 2	Saldo (2) Geldfluss aus der investiven Gebarung (33 - 34)				0,00	0	0,00
SA 3	Saldo (3) Nettofinanzierungssaldo (SA 1 + SA 2)				-43.003,95	-31.300	-11.703,95
<b>Finanzierungstätigkeit</b>							
SU 35	Summe Einzahlungen aus der Finanzierungstätigkeit				0,00	0	0,00
SU 36	Summe Auszahlungen aus der Finanzierungstätigkeit				0,00	0	0,00
SA 4	Saldo (4) Geldfluss aus der Finanzierungstätigkeit (35 - 36)				0,00	0	0,00
SA 5	Saldo (5) Geldfluss aus der voranschlagswirksamen Gebarung (SA 3 + SA 4)				-43.003,95	-31.300	-11.703,95
A 85	Betriebe mit marktbestimmter Tätigkeit	RA2020	VA2020	Differenz	RA2020	VA2020	Differenz
		Ergebnisrechnung			Finanzierungsrechnung		
SA 0 / SA 1	(0) Nettoergebnis (21 - 22) / Saldo (1) Geldfluss aus der operativen Gebarung (31 - 32)	637.360,26	150.900	486.460,26	3.873.914,49	3.485.400	388.514,49
SA 00	Nettoergebnis nach Zuweisung und Entnahmen von Haushaltsrücklagen (SA 0 +/- SU 23)	-976.846,73	1.180.900	-2.157.746,73			
SA 2	Saldo (2) Geldfluss aus der investiven Gebarung (33 - 34)				-1.390.811,93	-7.994.900	6.604.088,07
SA 3	Saldo (3) Nettofinanzierungssaldo (SA 1 + SA 2)				2.483.102,56	-4.509.500	6.992.602,56
SA 4	Saldo (4) Geldfluss aus der Finanzierungstätigkeit (35 - 36)				-25.721,58	3.124.200	-3.149.921,58
SA 5	Saldo (5) Geldfluss aus der voranschlagswirksamen Gebarung (SA 3 + SA 4)				2.457.380,98	-1.385.300	3.842.680,98
UA 851	Betriebe der Abwasserbeseitigung	RA2020	VA2020	Differenz	RA2020	VA2020	Differenz
		Ergebnisrechnung			Finanzierungsrechnung		
SA 0 / SA 1	(0) Nettoergebnis (21 - 22) / Saldo (1) Geldfluss aus der operativen Gebarung (31 - 32)	1.042.251,61	906.200	136.051,61	3.858.692,60	3.479.300	379.392,60
SA 00	Nettoergebnis nach Zuweisung und Entnahmen von Haushaltsrücklagen (SA 0 +/- SU 23)	-368.733,44	301.600	-670.333,44			
SA 2	Saldo (2) Geldfluss aus der investiven Gebarung (33 - 34)				-1.599.614,49	-5.995.300	4.395.685,51
SA 3	Saldo (3) Nettofinanzierungssaldo (SA 1 + SA 2)				2.259.078,11	-2.516.000	4.775.078,11
SA 4	Saldo (4) Geldfluss aus der Finanzierungstätigkeit (35 - 36)				114.408,87	3.285.200	-3.170.791,13
SA 5	Saldo (5) Geldfluss aus der voranschlagswirksamen Gebarung (SA 3 + SA 4)				2.373.486,98	769.200	1.604.286,98
Ansatz 8510	Betriebe der Abwasserbeseitigung	RA2020	VA2020	Differenz	RA2020	VA2020	Differenz

Ansatz 8510 Konto	Betriebe der Abwasserbeseitigung	RA2020	VA2020	Differenz	RA2020	VA2020	Differenz
		Ergebnisrechnung			Finanzierungsrechnung		
<b>Operative Gebarung</b>							
8510 803000	Veräußerungen von technischen Anlagen, Fahrzeugen und Maschi nen	3.750,00	0	3.750,00			
8510 810000	Erträge aus Leistungen	8.321,97	10.000	-1.678,03	8.321,97	10.000	-1.678,03
8510 813000	Erträge aus der Auflösung von Investitionszuschüssen (Kapitaltransfers)	276.973,47	800	276.173,47			
8510 817050	Erträge aus der Auflösung von sonstigen Rückstellungen	0,00	3.300	-3.300,00			
8510 817080	Erträge aus der Auflösung von sonstigen Rückstellungen	0,00	77.200	-77.200,00			
8510 817210	Erträge aus der Auflösung von sonstigen Rückstellungen	953,11	0	953,11			
8510 817500	Erträge aus der Auflösung von sonstigen Rückstellungen	139.052,65	0	139.052,65			
8510 817800	Erträge aus der Auflösung von sonstigen Rückstellungen	68.084,89	0	68.084,89			
8510 823000	Sonstige Zinserträge	204,08	1.000	-795,92	204,08	1.000	-795,92
8510 823010	Sonstige Zinserträge - Ausbau	0,00	1.000	-1.000,00	0,00	1.000	-1.000,00
8510 827590	Kostensätze für die Überlassung von Bediensteten an Dritte	0,00	100	-100,00	0,00	100	-100,00
8510 829000	Sonstige Erträge	0,00	100	-100,00	0,00	100	-100,00
8510 850000	Interessentenbeiträge von Grundstückseigentümern	0,00	473.500	-473.500,00	-4.169,24	473.500	-477.669,24
8510 852000	Gebühren für die Benützung von Gemeindeeinrichtungen und -anlagen	7.031.781,03	7.019.500	12.281,03	7.452.071,26	7.019.500	432.571,26
8510 860201	Transfers von Bund, Bundesfonds u. -kammern - SDI-Zi	45.942,09	64.400	-18.457,91	45.942,09	64.400	-18.457,91
8510 868000	Transfers von privaten Haushalten	0,00	100	-100,00	0,00	100	-100,00
<b>SU 21 / SU 31</b>	<b>Summe Erträge / Einzahlungen operative Gebarung</b>	<b>7.575.063,29</b>	<b>7.651.000</b>	<b>-75.936,71</b>	<b>7.502.370,16</b>	<b>7.569.700</b>	<b>-67.329,84</b>
8510 400000	Geringwertige Wirtschaftsgüter (GWG)	2.954,54	5.000	-2.045,46	2.954,54	5.000	-2.045,46
8510 400010	Geringwertige Wirtschaftsgüter (GWG) - Hebeanlagen	313,76	1.000	-686,24	313,76	1.000	-686,24
8510 452000	Treibstoffe	2.904,06	3.000	-95,94	2.904,06	3.000	-95,94
8510 452010	Treibstoffe - BGA	1.130,29	1.500	-369,71	1.048,07	1.500	-451,93
8510 453000	Schmier- und Schleifmittel	6,67	200	-193,33	6,67	200	-193,33
8510 453010	Schmier- und Schleifmittel	0,00	300	-300,00	0,00	300	-300,00
8510 455000	Chemische und sonstige artverwandte Mittel	452,10	700	-247,90	452,10	700	-247,90
8510 456009	Schreib-, Zeichen- und sonstige Büromittel - intern - Zentraler Service	130,65	0	130,65	130,65	0	130,65
8510 457000	Druckwerke	0,00	200	-200,00	0,00	200	-200,00
8510 459000	Sonstige Verbrauchsgüter	674,50	300	374,50	674,50	300	374,50
8510 459010	Sonstige Verbrauchsgüter - Hebeanlagen	0,00	1.200	-1.200,00	0,00	1.200	-1.200,00
8510 500000	Geldbezüge, Beamte AV	67.786,34	66.400	1.386,34	71.948,20	66.400	5.548,20
8510 510000	Geldbezüge, Vertragsbedienstete AV	11.205,17	7.500	3.705,17	11.205,17	7.500	3.705,17
8510 511000	Geldbezüge, Vertragsbedienstete HV	163.309,52	160.000	3.309,52	163.309,52	160.000	3.309,52
8510 563000	Sonstige Aufwandsentschädigungen	368,95	300	68,95	368,95	300	68,95
8510 566000	Zuwendungen aus Anlass von Dienstjubiläen	7.737,78	7.600	137,78	7.737,78	7.600	137,78
8510 569000	Sonstige Nebengebühren	24.776,32	24.600	176,32	24.983,54	24.600	383,54
8510 580000	DGB zum Ausgleichsfonds für Familienbeihilfen	9.868,31	9.700	168,31	10.038,70	9.700	338,70
8510 581000	Dienstgeberbeiträge zur Alterssicherung	23.898,63	0	23.898,63	23.898,63	0	23.898,63
8510 581010	Dienstgeberbeiträge zur Alterssicherung - Betriebspension	2.196,80	2.100	96,80	2.196,80	2.100	96,80

Ansatz 8510 Konto	Betriebe der Abwasserbeseitigung	RA2020	VA2020	Differenz	RA2020	VA2020	Differenz
		Ergebnisrechnung			Finanzierungsrechnung		
8510 582000	Sonstige DGB zur sozialen Sicherheit	21.708,90	43.800	-22.091,10	21.926,70	43.800	-21.873,30
8510 588000	Kommunalsteuer	8.132,19	8.000	132,19	8.263,26	8.000	263,26
8510 591000	Dotierung von Rückstellungen für Abfertigungen	1.837,89	600	1.237,89			
8510 593000	Dotierung von Rückstellungen für nicht konsumierte Urlaube	197,32	0	197,32			
8510 600010	Energiebezüge - Strom - Hebeanlagen	8.841,45	10.000	-1.158,55	8.841,45	10.000	-1.158,55
8510 612000	Instandhaltung von Wasser- und Abwasserbauten und -anlagen	310.163,58	352.000	-41.836,42	267.980,31	352.000	-84.019,69
8510 612010	Instandhaltung von Wasser- und Abwasserbauten und -anlagen - Hebeanlagen	15.008,95	8.000	7.008,95	15.008,95	8.000	7.008,95
8510 616000	Instandh.von Maschinen u.masch.Anlagen	689,29	1.000	-310,71	689,29	1.000	-310,71
8510 616010	Instandh.von Maschinen u.masch.Anlagen - Hebeanlagen	142,27	16.200	-16.057,73	142,27	16.200	-16.057,73
8510 617000	Instandhaltung von Fahrzeugen	5.663,24	1.000	4.663,24	5.663,24	1.000	4.663,24
8510 617010	Instandhaltung von Fahrzeugen - BGA	1.292,68	2.000	-707,32	1.292,68	2.000	-707,32
8510 618000	Instandhaltung von sonstigen Anlagen	3.161,50	3.500	-338,50	3.161,50	3.500	-338,50
8510 618010	Instandhaltung von sonstigen Anlagen - Hebeanlagen	838,46	1.300	-461,54	658,46	1.300	-641,54
8510 619010	Instandhaltung von Sonderanlagen - Hebeanlagen	0,00	11.000	-11.000,00	0,00	11.000	-11.000,00
8510 620010	Transporte durch die Bahn	0,00	100	-100,00	0,00	100	-100,00
8510 621010	Sonstige Transporte - Hebeanlagen	0,00	500	-500,00	0,00	500	-500,00
8510 631010	Telekommunikationsdienste - Hebeanlagen	2.053,46	2.500	-446,54	2.053,46	2.500	-446,54
8510 631700	Telekommunikationsdienste - MDIT	458,99	400	58,99	458,99	400	58,99
8510 650000	Zinsen für Finanzschulden - Inland	19.482,23	20.900	-1.417,77	19.482,23	20.900	-1.417,77
8510 670000	Versicherungen	974,84	1.200	-225,16	974,84	1.200	-225,16
8510 680400	Planmäßige Abschreibung - Wasser- und Abwasserbauten und Anlagen	1.403.919,76	1.755.700	-351.780,24			
8510 680500	Planmäßige Abschreibung - Sonderanlagen	2.671,55	8.100	-5.428,45			
8510 680600	Planmäßige Abschreibung - Technische Anlagen, Fahrzeuge und Maschinen	9.058,93	14.000	-4.941,07			
8510 680700	Planmäßige Abschreibung - Amts-, Betriebs- und Geschäftsausstattung	17.084,90	16.300	784,90			
8510 690800	Abschreibung von Forderungen (Schadensfälle)	4.169,24	8.000	-3.830,76			
8510 695000	Wertberichtigungen zu Forderungen	903,17	0	903,17			
8510 700000	Miet- und Pachtaufwand	4.962,36	800	4.162,36	4.962,36	800	4.162,36
8510 700010	Miet- und Pachtaufwand - Hebeanlagen	38,24	100	-61,76	38,24	100	-61,76
8510 710000	Öffentliche Abgaben, ohne Gebühren gem. FAG	218,95	500	-281,05	210,58	500	-289,42
8510 710020	Öffentliche Abgaben, ohne Gebühren gem. FAG	1.545,70	1.500	45,70	1.545,70	1.500	45,70
8510 710100	Öffentliche Abgaben/Ausgaben - KEST	51,02	200	-148,98	51,02	200	-148,98
8510 710110	Öffentliche Abgaben/Ausgaben - KEST - Ausbau	4,92	200	-195,08	4,92	200	-195,08
8510 711010	Gebühren f.d.Ben.v.Gemeindeeinr. u. -anlagen gem. FAG	134,78	500	-365,22	134,78	500	-365,22
8510 720309	Kostenbeiträge (-Ersätze) für Leistungen - intern - VKB	373.400,00	373.400	0,00	373.400,00	373.400	0,00
8510 724100	Reisegebühren (einschl. Km-Geld)	1.211,44	5.000	-3.788,56	1.211,44	5.000	-3.788,56
8510 728000	Entgelte für sonstige Leistungen	16.861,07	28.700	-11.838,93	16.861,07	28.700	-11.838,93
8510 728010	Entgelte für sonstige Leistungen - Hebeanlagen	5.586,01	15.700	-10.113,99	5.454,01	15.700	-10.245,99

Ansatz 8510 Konto	Betriebe der Abwasserbeseitigung	RA2020	VA2020	Differenz	RA2020	VA2020	Differenz
		Ergebnisrechnung			Finanzierungsrechnung		
8510 728109	Entgelte für sonstige Leistungen - intern - Wirtschaftshof - Hebeanlagen	0,00	1.000	-1.000,00	0,00	1.000	-1.000,00
8510 728119	Entgelte für sonstige Leistungen - intern - Vermessung	14.500,00	14.500	0,00	14.500,00	14.500	0,00
8510 728219	Entgelte für sonstige Leistungen - intern - Druckerei	0,00	100	-100,00	0,00	100	-100,00
8510 728509	Entgelte für sonstige Leistungen - intern - EDV	3.275,40	4.000	-724,60	3.275,40	4.000	-724,60
8510 728519	Entgelte für sonstige Leistungen - intern - EDV Hebeanlagen	0,00	100	-100,00	0,00	100	-100,00
8510 728709	Entgelte für sonstige Leistungen - intern - Telefonanlage	361,35	200	161,35	361,35	200	161,35
8510 728800	Entgelte für sonstige Leistungen - Seminargebühren	3.620,00	7.000	-3.380,00	3.620,00	7.000	-3.380,00
8510 728979	Entgelte für sonstige Leistungen - intern - 2.6120.816019	468.300,00	468.300	0,00	468.300,00	468.300	0,00
8510 729109	Sonstige Aufwendungen - intern - 2.8111.829009	607.073,90	657.800	-50.726,10	607.073,90	657.800	-50.726,10
8510 729209	Sonstige Aufwendungen - intern - 2.8112.829009	809.487,36	1.088.900	-279.412,64	809.487,36	1.088.900	-279.412,64
8510 729309	Sonstige Aufwendungen - intern - 2.8513.829109	1.760.788,07	1.752.800	7.988,07	1.760.788,07	1.752.800	7.988,07
8510 760000	Pensionen und sonstige Ruhebezüge (einschl.DGB)	95.300,00	95.300	0,00	95.300,00	95.300	0,00
<b>SU 22 / SU 32</b>	<b>Summe Aufwendungen / Auszahlungen operative Gebarung</b>	<b>6.324.889,75</b>	<b>7.094.300</b>	<b>-769.410,25</b>	<b>4.847.349,47</b>	<b>5.291.600</b>	<b>-444.250,53</b>
<b>SA 0 / SA 1</b>	<b>(0) Nettoergebnis (21 - 22) / Saldo (1) Geldfluss aus der operativen Gebarung (31 - 32)</b>	<b>1.250.173,54</b>	<b>556.700</b>	<b>693.473,54</b>	<b>2.655.020,69</b>	<b>2.278.100</b>	<b>376.920,69</b>
8510 794102	Rücklage (Kap.R.) - Kapitalrücklage	15.423,59	0	15.423,59			
8510 794522	Rücklage (Geb.R.) - Kanal Erhaltung	1.596.501,48	1.374.700	221.801,48			
8510 794532	Rücklage (Geb.R.) - Kanal Ausbau	0,00	149.900	-149.900,00			
8510 894532	Rücklage (Geb.R.) - Kanal Ausbau	87.442,73	120.000	-32.557,27			
<b>SU 23</b>	<b>Summe Haushaltsrücklagen</b>	<b>-1.524.482,34</b>	<b>-1.404.600</b>	<b>-119.882,34</b>			
<b>SA 00</b>	<b>Nettoergebnis nach Zuweisung und Entnahmen von Haushaltsrücklagen (SA 0 +/- SU 23)</b>	<b>-274.308,80</b>	<b>-847.900</b>	<b>573.591,20</b>			
<b>Investive Gebarung</b>							
8510 300201	Kapitaltransfers von Bund, Bundesfonds u. -kammern - BA 101				3.405,77	63.000	-59.594,23
8510 300221	Kapitaltransfers von Bund, Bundesfonds u. -kammern - BA 102				5.200,22	0	5.200,22
8510 300231	Kapitaltransfers von Bund, Bundesfonds u. -kammern - BA 103				9.722,97	0	9.722,97
8510 300241	Kapitaltransfers von Bund, Bundesfonds u. -kammern - BA 104				5.297,80	0	5.297,80
8510 300251	Kapitaltransfers von Bund, Bundesfonds u. -kammern - BA 105				8.826,46	0	8.826,46
8510 300261	Kapitaltransfers von Bund, Bundesfonds u. -kammern - BA 106				10.405,27	0	10.405,27
8510 300271	Kapitaltransfers von Bund, Bundesfonds u. -kammern - BA 107				18.376,40	0	18.376,40
8510 300281	Kapitaltransfers von Bund, Bundesfonds u. -kammern - BA 108				3.591,51	0	3.591,51
8510 300291	Kapitaltransfers von Bund, Bundesfonds u. -kammern - BA 109				7.922,36	0	7.922,36
8510 307000	Kapitaltransfers von privaten Haushalten und privaten Organisationen ohne Erwerbszweck und				459.552,83	0	459.552,83
8510 803000	Veräußerungen von technischen Anlagen, Fahrzeugen und Maschinen				3.750,00	0	3.750,00
<b>SU 33</b>	<b>Summe Einzahlungen investive Gebarung</b>				<b>536.051,59</b>	<b>63.000</b>	<b>473.051,59</b>
8510 004000	Wasser- und Abwasserbauten und -anlagen				1.248.137,25	2.330.000	-1.081.862,75
8510 004100	Wasser- und Abwasserbauten und -anlagen / Ausbau				138.423,04	120.000	18.423,04
8510 004200	Wasser- und Abwasserbauten und -anlagen				86.312,24	160.000	-73.687,76

Ansatz 8510 Konto	Betriebe der Abwasserbeseitigung	RA2020	VA2020	Differenz	RA2020	VA2020	Differenz
		Ergebnisrechnung			Finanzierungsrechnung		
8510 020000	Maschinen und maschinelle Anlagen				0,00	100	-100,00
8510 020010	Maschinen und maschinelle Anlagen - Hebeanlagen				0,00	2.000	-2.000,00
8510 040000	Fahrzeuge				33.773,00	40.000	-6.227,00
8510 042000	Amts-, Betriebs- und Geschäftsausstattung				0,00	500	-500,00
8510 042010	Amts-, Betriebs- und Geschäftsausstattung - Hebeanlagen				17.781,31	2.200	15.581,31
<b>SU 34</b>	<b>Summe Auszahlungen investive Gebarung</b>				<b>1.524.426,84</b>	<b>2.654.800</b>	<b>-1.130.373,16</b>
<b>SA 2</b>	<b>Saldo (2) Geldfluss aus der investiven Gebarung (33 - 34)</b>				<b>-988.375,25</b>	<b>-2.591.800</b>	<b>1.603.424,75</b>
<b>SA 3</b>	<b>Saldo (3) Nettofinanzierungssaldo (SA 1 + SA 2)</b>				<b>1.666.645,44</b>	<b>-313.700</b>	<b>1.980.345,44</b>
<b>Finanzierungstätigkeit</b>							
8510 346020	Investitionsdarlehen (Aufn.) - Finanzunternehmungen (2)				0,00	2.370.000	-2.370.000,00
8510 346100	Investitionsdarlehen von Finanzunternehmen				1.297.333,84	0	1.297.333,84
<b>SU 35</b>	<b>Summe Einzahlungen aus der Finanzierungstätigkeit</b>				<b>1.297.333,84</b>	<b>2.370.000</b>	<b>-1.072.666,16</b>
8510 346000	Investitionsdarlehen (Tilgung) - Finanzunternehmungen				0,00	487.100	-487.100,00
8510 346100	Investitionsdarlehen von Finanzunternehmen				487.202,50	0	487.202,50
<b>SU 36</b>	<b>Summe Auszahlungen aus der Finanzierungstätigkeit</b>				<b>487.202,50</b>	<b>487.100</b>	<b>102,50</b>
<b>SA 4</b>	<b>Saldo (4) Geldfluss aus der Finanzierungstätigkeit (35 - 36)</b>				<b>810.131,34</b>	<b>1.882.900</b>	<b>-1.072.768,66</b>
<b>SA 5</b>	<b>Saldo (5) Geldfluss aus der voranschlagswirksamen Gebarung (SA 3 + SA 4)</b>				<b>2.476.776,78</b>	<b>1.569.200</b>	<b>907.576,78</b>
<b>Ansatz 8513</b>	<b>BETRIEBE - ABWASSERBESEITIGUNG / KLÄRANLAGE</b>	<b>RA2020</b>	<b>VA2020</b>	<b>Differenz</b>	<b>RA2020</b>	<b>VA2020</b>	<b>Differenz</b>
<b>Konto</b>		<b>Ergebnisrechnung</b>			<b>Finanzierungsrechnung</b>		
<b>Operative Gebarung</b>							
8513 808000	Veräußerungen von Waren	378,40	2.000	-1.621,60	378,40	2.000	-1.621,60
8513 810000	Erträge aus Leistungen	124.530,03	150.000	-25.469,97	121.546,29	150.000	-28.453,71
8513 810009	Erträge aus Leistungen - intern - Kläranlage	21.321,42	30.000	-8.678,58	23.110,30	30.000	-6.889,70
8513 810100	Erträge aus Leistungen (Betriebskosten)	1.903.305,37	2.223.500	-320.194,63	1.903.305,37	2.223.500	-320.194,63
8513 813000	Erträge aus der Auflösung von Investitionszuschüssen (Kapitaltransfers)	62.641,68	40.200	22.441,68			
8513 816550	Kostenbeiträge (-Ersätze) für für sonstige Leistungen - Personal	8.559,93	8.300	259,93	8.559,93	8.300	259,93
8513 817050	Erträge aus der Auflösung von sonstigen Rückstellungen	0,00	22.300	-22.300,00			
8513 817080	Erträge aus der Auflösung von sonstigen Rückstellungen	0,00	153.300	-153.300,00			
8513 817500	Erträge aus der Auflösung von sonstigen Rückstellungen	46.614,15	0	46.614,15			
8513 817800	Erträge aus der Auflösung von sonstigen Rückstellungen	135.241,02	0	135.241,02			
8513 829000	Sonstige Erträge	0,00	700	-700,00	0,00	700	-700,00
8513 829109	Sonstige Erträge - intern - 1.8510.729309	1.760.788,07	1.752.800	7.988,07	1.760.788,07	1.752.800	7.988,07
<b>SU 21 / SU 31</b>	<b>Summe Erträge / Einzahlungen operative Gebarung</b>	<b>4.063.380,07</b>	<b>4.383.100</b>	<b>-319.719,93</b>	<b>3.817.688,36</b>	<b>4.167.300</b>	<b>-349.611,64</b>
8513 400000	Geringwertige Wirtschaftsgüter (GWG)	16.533,36	12.400	4.133,36	16.244,50	12.400	3.844,50
8513 400009	Geringwertige Wirtschaftsgüter - intern - Zentraler Service	0,00	100	-100,00	0,00	100	-100,00
8513 413400	Handelswaren zur unentgeltlichen Weitergabe	804,00	1.000	-196,00	804,00	1.000	-196,00
8513 451000	Brennstoffe	0,00	10.000	-10.000,00	0,00	10.000	-10.000,00
8513 452000	Treibstoffe	2.668,91	3.200	-531,09	1.987,12	3.200	-1.212,88
8513 453000	Schmier- und Schleifmittel	5.502,17	1.000	4.502,17	5.502,17	1.000	4.502,17

Ansatz 8513 Konto	BETRIEBE - ABWASSERBESEITIGUNG / KLÄRANLAGE	RA2020	VA2020	Differenz	RA2020	VA2020	Differenz
		Ergebnisrechnung			Finanzierungsrechnung		
8513 454000	Reinigungsmittel	6.581,68	2.000	4.581,68	6.500,47	2.000	4.500,47
8513 455000	Chemische und sonstige artverwandte Mittel	235.813,80	242.000	-6.186,20	220.669,77	242.000	-21.330,23
8513 455029	Chemische und sonstige artverwandte Mittel - intern - Wirtschaftshof	161,28	500	-338,72	161,28	500	-338,72
8513 456009	Schreib-, Zeichen- und sonstige Büromittel - intern - Zentraler Service	58,20	0	58,20	58,20	0	58,20
8513 457000	Druckwerke	0,00	2.100	-2.100,00	0,00	2.100	-2.100,00
8513 457120	Druckwerke - 2/HL	0,00	100	-100,00	0,00	100	-100,00
8513 458000	Mittel zur ärztlichen Betreuung und Gesundheitsvorsorge	481,11	0	481,11	481,11	0	481,11
8513 459000	Sonstige Verbrauchsgüter	14.937,36	32.600	-17.662,64	14.267,04	32.600	-18.332,96
8513 459009	Sonstige Verbrauchsgüter - intern - Zentraler Service	0,00	100	-100,00	0,00	100	-100,00
8513 500000	Geldbezüge, Beamte AV	98.038,06	95.700	2.338,06	105.173,57	95.700	9.473,57
8513 510000	Geldbezüge, Vertragsbedienstete AV	74.818,90	66.700	8.118,90	74.818,90	66.700	8.118,90
8513 511000	Geldbezüge, Vertragsbedienstete HV	420.853,84	409.900	10.953,84	420.853,84	409.900	10.953,84
8513 521000	Geldbezüge, Arbeiter ganzjährig beschäftigt	3.865,20	0	3.865,20	3.865,20	0	3.865,20
8513 522000	Geldbezüge, Angestellte nicht ganzjährig beschäftigt	3.251,86	0	3.251,86	3.251,86	0	3.251,86
8513 563000	Sonstige Aufwandsentschädigungen	3.039,30	3.300	-260,70	3.177,45	3.300	-122,55
8513 565000	Mehrleistungsvergütungen	60.617,08	59.800	817,08	60.617,08	59.800	817,08
8513 566000	Zuwendungen aus Anlass von Dienstjubiläen	6.663,98	6.700	-36,02	34.100,82	6.700	27.400,82
8513 569000	Sonstige Nebengebühren	47.345,30	48.600	-1.254,70	47.428,19	48.600	-1.171,81
8513 580000	DGB zum Ausgleichsfonds für Familienbeihilfen	27.793,90	26.900	893,90	29.150,84	26.900	2.250,84
8513 581000	Dienstgeberbeiträge zur Alterssicherung	78.244,35	0	78.244,35	78.244,35	0	78.244,35
8513 581010	Dienstgeberbeiträge zur Alterssicherung - Betriebspension	7.791,38	7.300	491,38	7.791,38	7.300	491,38
8513 582000	Sonstige DGB zur sozialen Sicherheit	62.772,90	135.800	-73.027,10	63.104,76	135.800	-72.695,24
8513 588000	Kommunalsteuer	21.379,88	20.700	679,88	22.423,68	20.700	1.723,68
8513 591000	Dotierung von Rückstellungen für Abfertigungen	7.966,71	2.100	5.866,71			
8513 593000	Dotierung von Rückstellungen für nicht konsumierte Urlaube	1.681,06	0	1.681,06			
8513 593100	Dotierung von Rückstellungen für Gleitzeit	559,75	0	559,75			
8513 600810	Energiebezüge - Strom - Direktanteil	81.167,56	189.000	-107.832,44	81.167,56	189.000	-107.832,44
8513 612000	Instandhaltung von Wasser- und Abwasserbauten und - anlagen	149.287,01	101.100	48.187,01	139.821,38	101.100	38.721,38
8513 613000	Instandhaltung von sonstigen Grundstückseinrichtungen	133,82	5.600	-5.466,18	133,82	5.600	-5.466,18
8513 614000	Instandhaltung von Gebäuden und Bauten	126.088,79	152.100	-26.011,21	82.099,20	152.100	-70.000,80
8513 614120	Instandhaltung von Gebäuden und Bauten - Wartungen	2.632,97	3.000	-367,03	2.632,97	3.000	-367,03
8513 616000	Instandh.von Maschinen u.masch.Anlagen	5.038,21	10.600	-5.561,79	5.038,21	10.600	-5.561,79
8513 617000	Instandhaltung von Fahrzeugen	1.834,00	6.100	-4.266,00	1.834,00	6.100	-4.266,00
8513 618000	Instandhaltung von sonstigen Anlagen	7.553,59	11.600	-4.046,41	7.553,59	11.600	-4.046,41
8513 618260	Instandhaltung von sonstigen Anlagen (5F)	602,08	500	102,08	602,08	500	102,08
8513 619000	Instandhaltung von Soderanlagen	23.116,78	60.100	-36.983,22	15.638,76	60.100	-44.461,24
8513 620000	Transporte durch die Bahn	0,00	100	-100,00	0,00	100	-100,00
8513 621000	Sonstige Transporte	468,19	1.000	-531,81	468,19	1.000	-531,81
8513 630000	Postdienste	280,06	100	180,06	280,06	100	180,06
8513 631000	Telekommunikationsdienste	308,15	300	8,15	275,79	300	-24,21

<b>Ansatz 8513</b>	<b>BETRIEBE - ABWASSERBESEITIGUNG / KLÄRANLAGE</b>	<b>RA2020</b>	<b>VA2020</b>	<b>Differenz</b>	<b>RA2020</b>	<b>VA2020</b>	<b>Differenz</b>
<b>Konto</b>		<b>Ergebnisrechnung</b>			<b>Finanzierungsrechnung</b>		
8513 631700	Telekommunikationsdienste - MDIT	2.061,00	2.600	-539,00	2.061,00	2.600	-539,00
8513 640000	Rechts- und Beratungsaufwand	1.279,17	5.000	-3.720,83	-160,83	5.000	-5.160,83
8513 650000	Zinsen für Finanzschulden - Inland	77.190,92	78.500	-1.309,08	77.190,92	78.500	-1.309,08
8513 670000	Versicherungen	33.753,68	35.400	-1.646,32	33.753,68	35.400	-1.646,32
8513 680100	Planmäßige Abschreibung - Immaterielle Vermögenswerte	551,66	0	551,66			
8513 680300	Planmäßige Abschreibung - Gebäude und Bauten	71.448,15	60.000	11.448,15			
8513 680400	Planmäßige Abschreibung - Wasser- und Abwasserbauten und Anlagen	1.255.884,06	783.600	472.284,06			
8513 680500	Planmäßige Abschreibung - Sonderanlagen	179.631,86	181.700	-2.068,14			
8513 680600	Planmäßige Abschreibung - Technische Anlagen, Fahrzeuge und Maschinen	25.078,00	17.600	7.478,00			
8513 680700	Planmäßige Abschreibung - Amts-, Betriebs- und Geschäftsausstattung	19.443,10	22.400	-2.956,90			
8513 690800	Abschreibung von Forderungen (Schadensfälle)	0,00	100	-100,00			
8513 700000	Miet- und Pachtaufwand	14.261,62	7.300	6.961,62	14.261,62	7.300	6.961,62
8513 710000	Öffentliche Abgaben, ohne Gebühren gem. FAG	183,92	600	-416,08	183,92	600	-416,08
8513 710020	Öffentliche Abgaben, ohne Gebühren gem. FAG	613,75	300	313,75	613,75	300	313,75
8513 711000	Gebühren f.d.Ben.v.Gemeindeeinr. u. -anlagen gem. FAG	22.375,09	24.600	-2.224,91	22.375,09	24.600	-2.224,91
8513 720309	Kostenbeiträge (-Ersätze) für Leistungen - intern - VKB	117.500,00	117.500	0,00	117.500,00	117.500	0,00
8513 724100	Reisegebühren (einschl. Km-Geld)	2.159,33	15.300	-13.140,67	2.159,33	15.300	-13.140,67
8513 726000	Mitgliedsbeiträge an Institutionen	250,00	500	-250,00	250,00	500	-250,00
8513 728000	Entgelte für sonstige Leistungen	573.649,29	669.100	-95.450,71	520.798,49	669.100	-148.301,51
8513 728009	Entgelte für sonstige Leistungen - intern - Wirtschaftshof	0,00	2.000	-2.000,00	0,00	2.000	-2.000,00
8513 728039	Entgelte für sonstige Leistungen - intern - Stadtgrün	734,45	2.500	-1.765,55	734,45	2.500	-1.765,55
8513 728059	Entgelte für sonstige Leistungen - intern - Feuerwehr	0,00	1.000	-1.000,00	0,00	1.000	-1.000,00
8513 728119	Entgelte für sonstige Leistungen - intern - Vermessung	1.000,00	1.000	0,00	1.000,00	1.000	0,00
8513 728120	Entgelte für sonstige Leistungen - Überprüfungen	1.421,30	2.400	-978,70	976,72	2.400	-1.423,28
8513 728129	Entgelte für sonstige Leistungen - intern - Gebäudereinigung	33.561,87	31.000	2.561,87	33.561,87	31.000	2.561,87
8513 728219	Entgelte für sonstige Leistungen - intern - Druckerei	0,00	300	-300,00	0,00	300	-300,00
8513 728509	Entgelte für sonstige Leistungen - intern - EDV	32.887,50	42.100	-9.212,50	32.887,50	42.100	-9.212,50
8513 728709	Entgelte für sonstige Leistungen - intern - Telefonanlage	1.806,75	2.100	-293,25	1.806,75	2.100	-293,25
8513 728800	Entgelte für sonstige Leistungen - Seminargebühren	4.539,00	6.000	-1.461,00	4.539,00	6.000	-1.461,00
8513 760000	Pensionen und sonstige Ruhebezüge (einschl.DGB)	189.300,00	189.300	0,00	189.300,00	189.300	0,00
<b>SU 22 / SU 32</b>	<b>Summe Aufwendungen / Auszahlungen operative Gebarung</b>	<b>4.271.302,00</b>	<b>4.033.600</b>	<b>237.702,00</b>	<b>2.614.016,45</b>	<b>2.966.100</b>	<b>-352.083,55</b>
<b>SA 0 / SA 1</b>	<b>(0) Nettoergebnis (21 - 22) / Saldo (1) Geldfluss aus der operativen Gebarung (31 - 32)</b>	<b>-207.921,93</b>	<b>349.500</b>	<b>-557.421,93</b>	<b>1.203.671,91</b>	<b>1.201.200</b>	<b>2.471,91</b>
8513 794532	Rücklage (Geb.R.) - Kanal Ausbau	285.234,58	0	285.234,58			
8513 894522	Rücklage (Geb.R.) - Kanal Erhaltung	398.731,87	0	398.731,87			
8513 894532	Rücklage (Geb.R.) - Kanal Ausbau	0,00	800.000	-800.000,00			
<b>SU 23</b>	<b>Summe Haushaltsrücklagen</b>	<b>113.497,29</b>	<b>800.000</b>	<b>-686.502,71</b>			
<b>SA 00</b>	<b>Nettoergebnis nach Zuweisung und Entnahmen von Haushaltsrücklagen (SA 0 +/- SU 23)</b>	<b>-94.424,64</b>	<b>1.149.500</b>	<b>-1.243.924,64</b>			

Ansatz 8513 Konto	BETRIEBE - ABWASSERBESEITIGUNG / KLÄRANLAGE	RA2020	VA2020	Differenz	RA2020	VA2020	Differenz
		Ergebnisrechnung			Finanzierungsrechnung		
<b>Investive Gebarung</b>							
<b>SU 33</b>	<b>Summe Einzahlungen investive Gebarung</b>				<b>0,00</b>	<b>0</b>	<b>0,00</b>
8513 004090	Wasser- und Abwasserbauten und -anlagen				-77.475,09	1.850.000	-1.927.475,09
8513 010100	Gebäude und Bauten				-207.759,49	900.000	-1.107.759,49
8513 020000	Maschinen und maschinelle Anlagen				24.528,69	8.000	16.528,69
8513 030000	Werkzeuge und sonstige Erzeugungsmittel				909,52	1.600	-690,48
8513 040000	Fahrzeuge				43.604,00	35.000	8.604,00
8513 042000	Amts-, Betriebs- und Geschäftsausstattung				2.808,20	11.300	-8.491,80
8513 042100	Amts-, Betriebs- und Geschäftsausstattung				0,00	85.000	-85.000,00
8513 050000	Sonderanlagen - VE 561				0,00	22.500	-22.500,00
8513 050100	Sonderanlagen				0,00	490.000	-490.000,00
8513 060000	Im Bau befindliche Grundstücks einrichtungen				414.284,14	0	414.284,14
8513 061000	Im Bau befindliche Gebäude und Bauten				410.339,27	0	410.339,27
8513 070000	Aktivierungsfähige Rechte				0,00	100	-100,00
<b>SU 34</b>	<b>Summe Auszahlungen investive Gebarung</b>				<b>611.239,24</b>	<b>3.403.500</b>	<b>-2.792.260,76</b>
<b>SA 2</b>	<b>Saldo (2) Geldfluss aus der investiven Gebarung (33 - 34)</b>				<b>-611.239,24</b>	<b>-3.403.500</b>	<b>2.792.260,76</b>
<b>SA 3</b>	<b>Saldo (3) Nettofinanzierungssaldo (SA 1 + SA 2)</b>				<b>592.432,67</b>	<b>-2.202.300</b>	<b>2.794.732,67</b>
<b>Finanzierungstätigkeit</b>							
8513 346020	Investitionsdarlehen (Aufn.) - Finanzunternehmungen (2)				0,00	2.525.000	-2.525.000,00
8513 346100	Investitionsdarlehen von Finanzunternehmen				425.891,54	0	425.891,54
<b>SU 35</b>	<b>Summe Einzahlungen aus der Finanzierungstätigkeit</b>				<b>425.891,54</b>	<b>2.525.000</b>	<b>-2.099.108,46</b>
8513 346000	Investitionsdarlehen (Tilgung) - Finanzunternehmungen				0,00	1.122.700	-1.122.700,00
8513 346100	Investitionsdarlehen von Finanzunternehmen				1.121.614,01	0	1.121.614,01
<b>SU 36</b>	<b>Summe Auszahlungen aus der Finanzierungstätigkeit</b>				<b>1.121.614,01</b>	<b>1.122.700</b>	<b>-1.085,99</b>
<b>SA 4</b>	<b>Saldo (4) Geldfluss aus der Finanzierungstätigkeit (35 - 36)</b>				<b>-695.722,47</b>	<b>1.402.300</b>	<b>-2.098.022,47</b>
<b>SA 5</b>	<b>Saldo (5) Geldfluss aus der voranschlagswirksamen Gebarung (SA 3 + SA 4)</b>				<b>-103.289,80</b>	<b>-800.000</b>	<b>696.710,20</b>
<b>UA 852 Betriebe der Müllbeseitigung</b>							
		RA2020	VA2020	Differenz	RA2020	VA2020	Differenz
		Ergebnisrechnung			Finanzierungsrechnung		
<b>SA 0 / SA 1</b>	<b>(0) Nettoergebnis (21 - 22) / Saldo (1) Geldfluss aus der operativen Gebarung (31 - 32)</b>	<b>668.024,98</b>	<b>753.400</b>	<b>-85.375,02</b>	<b>705.640,48</b>	<b>562.400</b>	<b>143.240,48</b>
<b>SA 00</b>	<b>Nettoergebnis nach Zuweisung und Entnahmen von Haushaltsrücklagen (SA 0 +/- SU 23)</b>	<b>694.551,04</b>	<b>917.500</b>	<b>-222.948,96</b>			
<b>SA 2</b>	<b>Saldo (2) Geldfluss aus der investiven Gebarung (33 - 34)</b>				<b>-7.589,06</b>	<b>-570.000</b>	<b>562.410,94</b>
<b>SA 3</b>	<b>Saldo (3) Nettofinanzierungssaldo (SA 1 + SA 2)</b>				<b>698.051,42</b>	<b>-7.600</b>	<b>705.651,42</b>
<b>SA 4</b>	<b>Saldo (4) Geldfluss aus der Finanzierungstätigkeit (35 - 36)</b>				<b>-156.468,44</b>	<b>-156.500</b>	<b>31,56</b>
<b>SA 5</b>	<b>Saldo (5) Geldfluss aus der voranschlagswirksamen Gebarung (SA 3 + SA 4)</b>				<b>541.582,98</b>	<b>-164.100</b>	<b>705.682,98</b>
<b>Ansatz 8520</b>	<b>Betriebe der Müllbeseitigung</b>	<b>RA2020</b>	<b>VA2020</b>	<b>Differenz</b>	<b>RA2020</b>	<b>VA2020</b>	<b>Differenz</b>



Ansatz 8520 Konto	Betriebe der Müllbeseitigung	RA2020	VA2020	Differenz	RA2020	VA2020	Differenz
		Ergebnisrechnung			Finanzierungsrechnung		
<b>Operative Gebarung</b>							
8520 808000	Veräußerungen von Waren	31.849,56	0	31.849,56	31.849,56	0	31.849,56
8520 810000	Erträge aus Leistungen	778.188,34	894.600	-116.411,66	680.621,51	894.600	-213.978,49
8520 810100	Erträge aus Leistungen	145.838,52	131.200	14.638,52	150.146,52	131.200	18.946,52
8520 811100	Miet- und Pächtertrag -	312.570,13	326.200	-13.629,87	315.921,88	326.200	-10.278,12
8520 813000	Erträge aus der Auflösung von Investitionszuschüssen (Kapitaltransfers)	16.356,24	23.600	-7.243,76			
8520 814000	Erträge aus der Berichtigung von Lieferungen und Leistungen	0,00	100	-100,00	0,00	100	-100,00
8520 816000	Kostenbeiträge (-Ersätze) für sonstige Leistungen	76.752,23	80.300	-3.547,77	75.170,73	80.300	-5.129,27
8520 816110	Kostenbeiträge (-Ersätze) für sonstige Leistungen	12.936,08	12.900	36,08	9.066,32	12.900	-3.833,68
8520 817050	Erträge aus der Auflösung von sonstigen Rückstellungen	0,00	10.200	-10.200,00			
8520 817080	Erträge aus der Auflösung von sonstigen Rückstellungen	0,00	279.900	-279.900,00			
8520 817200	Erträge aus der Auflösung von sonstigen Rückstellungen	17.010,56	0	17.010,56			
8520 817400	Erträge aus der Auflösung von sonstigen Rückstellungen	36.777,49	0	36.777,49			
8520 817800	Erträge aus der Auflösung von sonstigen Rückstellungen	246.905,95	0	246.905,95			
8520 819000	Übrige nicht finanzierungswirk same Erträge	4.883,50	0	4.883,50			
8520 823000	Sonstige Zinserträge	746,24	2.000	-1.253,76	746,24	2.000	-1.253,76
8520 827550	Kostenersätze für die Überlassung von Bediensteten an Dritte	83.904,84	83.500	404,84	58.801,13	83.500	-24.698,87
8520 827590	Kostenersätze für die Überlassung von Bediensteten an Dritte	1.186.356,20	1.301.700	-115.343,80	1.038.949,70	1.301.700	-262.750,30
8520 829009	Sonstige Erträge - intern - 1.8521.729109	0,00	18.900	-18.900,00	0,00	18.900	-18.900,00
8520 852000	Gebühren für die Benützung von Gemeindeeinrichtungen und -anlagen	7.334.991,42	7.275.000	59.991,42	7.340.085,05	7.275.000	65.085,05
<b>SU 21 / SU 31</b>	<b>Summe Erträge / Einzahlungen operative Gebarung</b>	<b>10.286.067,30</b>	<b>10.440.100</b>	<b>-154.032,70</b>	<b>9.701.358,64</b>	<b>10.126.400</b>	<b>-425.041,36</b>
8520 400000	Geringwertige Wirtschaftsgüter (GWG)	315,83	5.200	-4.884,17	315,83	5.200	-4.884,17
8520 400009	Geringwertige Wirtschaftsgüter - intern - Zentraler Service	236,42	100	136,42	236,42	100	136,42
8520 413400	Handelswaren zur unentgeltlichen Weitergabe	39.860,81	13.500	26.360,81	39.860,81	13.500	26.360,81
8520 456000	Schreib-, Zeichen- und sonstige Büromittel	0,00	1.000	-1.000,00	0,00	1.000	-1.000,00
8520 456009	Schreib-, Zeichen- und sonstige Büromittel - intern - Zentraler Service	197,27	400	-202,73	197,27	400	-202,73
8520 457000	Druckwerke	1.050,00	15.000	-13.950,00	1.050,00	15.000	-13.950,00
8520 457120	Druckwerke - 2/HL	0,00	100	-100,00	0,00	100	-100,00
8520 459009	Sonstige Verbrauchsgüter - intern - Zentraler Service	0,00	100	-100,00	0,00	100	-100,00
8520 500000	Geldbezüge, Beamte AV	218.652,42	217.700	952,42	235.304,52	217.700	17.604,52
8520 501000	Geldbezüge, Beamte HV	228.796,50	226.400	2.396,50	245.612,95	226.400	19.212,95
8520 510000	Geldbezüge, Vertragsbedienstete AV	84.145,76	79.100	5.045,76	84.145,76	79.100	5.045,76
8520 511000	Geldbezüge, Vertragsbedienstete HV	476.915,54	513.300	-36.384,46	476.915,54	513.300	-36.384,46
8520 522000	Geldbezüge, Angestellte nicht ganzjährig beschäftigt	1.900,21	0	1.900,21	1.900,21	0	1.900,21
8520 523000	Geldbezüge der nicht ganzjährig beschäftigten Arbeiter	12.392,56	0	12.392,56	12.392,56	0	12.392,56
8520 563000	Sonstige Aufwandsentschädigungen	4.457,01	4.500	-42,99	4.689,08	4.500	189,08
8520 565000	Mehrleistungsvergütungen	61.843,65	104.800	-42.956,35	62.916,86	104.800	-41.883,14
8520 566000	Zuwendungen aus Anlass von Dienstjubiläen	11.249,08	10.900	349,08	11.249,08	10.900	349,08
8520 567000	Belohnungen, Geldaushilfen und Leistungsprämien	5.884,00	0	5.884,00	5.884,00	0	5.884,00

Ansatz 8520 Konto	Betriebe der Müllbeseitigung	RA2020	VA2020	Differenz	RA2020	VA2020	Differenz
		Ergebnisrechnung			Finanzierungsrechnung		
8520 569000	Sonstige Nebengebühren	72.012,28	81.100	-9.087,72	74.417,84	81.100	-6.682,16
8520 580000	DGB zum Ausgleichsfonds für Familienbeihilfen	34.660,48	39.800	-5.139,52	35.695,56	39.800	-4.104,44
8520 581000	Dienstgeberbeiträge zur Alterssicherung	75.741,84	0	75.741,84	75.741,84	0	75.741,84
8520 581010	Dienstgeberbeiträge zur Alterssicherung - Betriebspension	10.592,24	11.600	-1.007,76	10.592,24	11.600	-1.007,76
8520 582000	Sonstige DGB zur sozialen Sicherheit	73.756,63	176.600	-102.843,37	75.469,08	176.600	-101.130,92
8520 588000	Kommunalsteuer	27.300,42	31.200	-3.899,58	28.175,74	31.200	-3.024,26
8520 591000	Dotierung von Rückstellungen für Abfertigungen	0,00	6.800	-6.800,00			
8520 592000	Dotierung von Rückstellungen für Jubiläumszuwendungen	165.254,98	0	165.254,98			
8520 593100	Dotierung von Rückstellungen für Gleitzeit	1.103,87	0	1.103,87			
8520 600000	Energiebezüge - Strom	9.214,26	10.000	-785,74	9.214,26	10.000	-785,74
8520 612000	Instandhaltung von Wasser- und Abwasserbauten und -anlagen	0,00	5.000	-5.000,00	0,00	5.000	-5.000,00
8520 613000	Instandhaltung von sonstigen Grundstückseinrichtungen	1.070,40	4.000	-2.929,60	1.070,40	4.000	-2.929,60
8520 614000	Instandhaltung von Gebäuden und Bauten	0,00	100	-100,00	0,00	100	-100,00
8520 614120	Instandhaltung von Gebäuden und Bauten - Wartungen	2.038,03	800	1.238,03	2.038,03	800	1.238,03
8520 618000	Instandhaltung von sonstigen Anlagen	0,00	100	-100,00	0,00	100	-100,00
8520 621000	Sonstige Transporte	127.425,42	125.900	1.525,42	118.356,89	125.900	-7.543,11
8520 631700	Telekommunikationsdienste - MDIT	373,51	400	-26,49	373,51	400	-26,49
8520 650000	Zinsen für Finanzschulden - Inland	851,04	1.100	-248,96	851,04	1.100	-248,96
8520 659000	Geldverkehrs- und Bankspesen	0,00	1.500	-1.500,00	0,00	1.500	-1.500,00
8520 670000	Versicherungen	2.069,38	5.200	-3.130,62	2.069,38	5.200	-3.130,62
8520 680200	Planmäßige Abschreibung - Grundstückseinrichtungen u. Infrastruktur	0,00	400	-400,00			
8520 680300	Planmäßige Abschreibung - Gebäude und Bauten	72.070,69	104.700	-32.629,31			
8520 680500	Planmäßige Abschreibung - Sonderanlagen	281,74	8.600	-8.318,26			
8520 680700	Planmäßige Abschreibung - Amts-, Betriebs- und Geschäftsausstattung	279,99	200	79,99			
8520 690800	Abschreibung von Forderungen (Schadensfälle)	0,00	2.000	-2.000,00			
8520 700000	Miet- und Pachtaufwand	297.179,17	305.800	-8.620,83	293.730,43	305.800	-12.069,57
8520 710000	Öffentliche Abgaben, ohne Gebühren gem. FAG	191,20	1.000	-808,80	191,20	1.000	-808,80
8520 710100	Öffentliche Abgaben/Ausgaben - KEST	186,56	300	-113,44	186,56	300	-113,44
8520 711000	Gebühren f.d.Ben.v.Gemeindeeinr. u. -anlagen gem. FAG	4.440,24	4.600	-159,76	4.440,24	4.600	-159,76
8520 720309	Kostenbeiträge (-Ersätze) für Leistungen - intern - VKB	289.500,00	289.500	0,00	289.500,00	289.500	0,00
8520 724100	Reisegebühren (einschl. Km-Geld)	5.334,36	12.000	-6.665,64	5.225,16	12.000	-6.774,84
8520 726000	Mitgliedsbeiträge an Institutionen	3.725,00	1.300	2.425,00	1.225,00	1.300	-75,00
8520 728000	Entgelte für sonstige Leistungen	3.762.760,81	3.818.400	-55.639,19	3.695.754,79	3.818.400	-122.645,21
8520 728009	Entgelte für sonstige Leistungen - intern - Wirtschaftshof	100,00	100	0,00	100,00	100	0,00
8520 728100	Entgelte für sonstige Leistungen	3.053.681,66	3.034.600	19.081,66	2.712.476,02	3.034.600	-322.123,98
8520 728119	Entgelte für sonstige Leistungen - intern - Vermessung	1.000,00	1.000	0,00	1.000,00	1.000	0,00
8520 728120	Entgelte für sonstige Leistungen - Überprüfungen	1.550,77	3.200	-1.649,23	1.293,77	3.200	-1.906,23
8520 728219	Entgelte für sonstige Leistungen - intern - Druckerei	153,64	100	53,64	153,64	100	53,64
8520 728349	Entgelte für sonstige Leistungen - intern - Kläranlage	7.147,85	8.000	-852,15	7.147,85	8.000	-852,15
8520 728509	Entgelte für sonstige Leistungen - intern - EDV	6.577,49	7.800	-1.222,51	6.577,49	7.800	-1.222,51

<b>Ansatz 8520</b>	<b>Betriebe der Müllbeseitigung</b>	<b>RA2020</b>	<b>VA2020</b>	<b>Differenz</b>	<b>RA2020</b>	<b>VA2020</b>	<b>Differenz</b>
<b>Konto</b>		<b>Ergebnisrechnung</b>			<b>Finanzierungsrechnung</b>		
8520 728709	Entgelte für sonstige Leistungen - intern - Telefonanlage	433,62	300	133,62	433,62	300	133,62
8520 728800	Entgelte für sonstige Leistungen - Seminargebühren	1.910,00	1.500	410,00	1.370,00	1.500	-130,00
8520 729109	Sonstige Aufwendungen - intern - 2.5270.829009	12.575,69	23.500	-10.924,31	12.575,69	23.500	-10.924,31
8520 760000	Pensionen und sonstige Ruhebezüge (einschl.DGB)	345.600,00	345.600	0,00	345.600,00	345.600	0,00
<b>SU 22 / SU 32</b>	<b>Summe Aufwendungen / Auszahlungen operative Gebarung</b>	<b>9.618.042,32</b>	<b>9.667.800</b>	<b>-49.757,68</b>	<b>8.995.718,16</b>	<b>9.545.100</b>	<b>-549.381,84</b>
<b>SA 0 / SA 1</b>	<b>(0) Nettoergebnis (21 - 22) / Saldo (1) Geldfluss aus der operativen Gebarung (31 - 32)</b>	<b>668.024,98</b>	<b>772.300</b>	<b>-104.275,02</b>	<b>705.640,48</b>	<b>581.300</b>	<b>124.340,48</b>
8520 794102	Rücklage (Kap.R.) - Kapitalrücklage	914,46	0	914,46			
8520 794542	Rücklage (Geb.R.) - Müll	0,00	424.800	-424.800,00			
8520 894542	Rücklage (Geb.R.) - Müll	8.503,52	570.000	-561.496,48			
8520 894552	Rücklage (Geb.R.) - Entsorgung	18.937,00	0	18.937,00			
<b>SU 23</b>	<b>Summe Haushaltsrücklagen</b>	<b>26.526,06</b>	<b>145.200</b>	<b>-118.673,94</b>			
<b>SA 00</b>	<b>Nettoergebnis nach Zuweisung und Entnahmen von Haushaltsrücklagen (SA 0 +/- SU 23)</b>	<b>694.551,04</b>	<b>917.500</b>	<b>-222.948,96</b>			
<b>Investive Gebarung</b>							
<b>SU 33</b>	<b>Summe Einzahlungen investive Gebarung</b>				<b>0,00</b>	<b>0</b>	<b>0,00</b>
8520 010100	Gebäude und Bauten - Altstoffsammelzentrum - VE 580				-12.974,25	570.000	-582.974,25
8520 061000	Im Bau befindliche Gebäude und Bauten				20.563,31	0	20.563,31
<b>SU 34</b>	<b>Summe Auszahlungen investive Gebarung</b>				<b>7.589,06</b>	<b>570.000</b>	<b>-562.410,94</b>
<b>SA 2</b>	<b>Saldo (2) Geldfluss aus der investiven Gebarung (33 - 34)</b>				<b>-7.589,06</b>	<b>-570.000</b>	<b>562.410,94</b>
<b>SA 3</b>	<b>Saldo (3) Nettofinanzierungssaldo (SA 1 + SA 2)</b>				<b>698.051,42</b>	<b>11.300</b>	<b>686.751,42</b>
<b>Finanzierungstätigkeit</b>							
<b>SU 35</b>	<b>Summe Einzahlungen aus der Finanzierungstätigkeit</b>				<b>0,00</b>	<b>0</b>	<b>0,00</b>
8520 346000	Investitionsdarlehen (Tilgung) - Finanzunternehmungen				0,00	156.500	-156.500,00
8520 346100	Investitionsdarlehen von Finanzunternehmen				156.468,44	0	156.468,44
<b>SU 36</b>	<b>Summe Auszahlungen aus der Finanzierungstätigkeit</b>				<b>156.468,44</b>	<b>156.500</b>	<b>-31,56</b>
<b>SA 4</b>	<b>Saldo (4) Geldfluss aus der Finanzierungstätigkeit (35 - 36)</b>				<b>-156.468,44</b>	<b>-156.500</b>	<b>31,56</b>
<b>SA 5</b>	<b>Saldo (5) Geldfluss aus der voranschlagswirksamen Gebarung (SA 3 + SA 4)</b>				<b>541.582,98</b>	<b>-145.200</b>	<b>686.782,98</b>

Ansatz 8521 Konto	BETRIEBE - ENTSORGUNGSEINRICHTUNGEN	RA2020	VA2020	Differenz	RA2020	VA2020	Differenz
		Ergebnisrechnung			Finanzierungsrechnung		
<b>Operative Gebarung</b>							
SU 21 / SU 31	Summe Erträge / Einzahlungen operative Gebarung	0,00	0	0,00	0,00	0	0,00
8521 729109	Sonstige Aufwendungen - intern - 2.8520.829009	0,00	18.900	-18.900,00	0,00	18.900	-18.900,00
SU 22 / SU 32	Summe Aufwendungen / Auszahlungen operative Gebarung	0,00	18.900	-18.900,00	0,00	18.900	-18.900,00
SA 0 / SA 1	(0) Nettoergebnis (21 - 22) / Saldo (1) Geldfluss aus der operativen Gebarung (31 - 32)	0,00	-18.900	18.900,00	0,00	-18.900	18.900,00
8521 894552	Rücklage (Geb.R.) - Entsorgung	0,00	18.900	-18.900,00			
SU 23	Summe Haushaltsrücklagen	0,00	18.900	-18.900,00			
SA 00	Nettoergebnis nach Zuweisung und Entnahmen von Haushaltsrücklagen (SA 0 +/- SU 23)	0,00	0	0,00			
<b>Investive Gebarung</b>							
SU 33	Summe Einzahlungen investive Gebarung				0,00	0	0,00
SU 34	Summe Auszahlungen investive Gebarung				0,00	0	0,00
SA 2	Saldo (2) Geldfluss aus der investiven Gebarung (33 - 34)				0,00	0	0,00
SA 3	Saldo (3) Nettofinanzierungssaldo (SA 1 + SA 2)				0,00	-18.900	18.900,00
<b>Finanzierungstätigkeit</b>							
SU 35	Summe Einzahlungen aus der Finanzierungstätigkeit				0,00	0	0,00
SU 36	Summe Auszahlungen aus der Finanzierungstätigkeit				0,00	0	0,00
SA 4	Saldo (4) Geldfluss aus der Finanzierungstätigkeit (35 - 36)				0,00	0	0,00
SA 5	Saldo (5) Geldfluss aus der voranschlagswirksamen Gebarung (SA 3 + SA 4)				0,00	-18.900	18.900,00
UA 853	Betriebe für die Errichtung und Verwaltung von Wohn- und Geschäftsgebäuden	RA2020	VA2020	Differenz	RA2020	VA2020	Differenz
		Ergebnisrechnung			Finanzierungsrechnung		
SA 0 / SA 1	(0) Nettoergebnis (21 - 22) / Saldo (1) Geldfluss aus der operativen Gebarung (31 - 32)	-396.393,49	-327.100	-69.293,49	-694.838,95	-329.900	-364.938,95
SA 00	Nettoergebnis nach Zuweisung und Entnahmen von Haushaltsrücklagen (SA 0 +/- SU 23)	-396.393,49	-327.100	-69.293,49			
SA 2	Saldo (2) Geldfluss aus der investiven Gebarung (33 - 34)				0,00	0	0,00
SA 3	Saldo (3) Nettofinanzierungssaldo (SA 1 + SA 2)				-694.838,95	-329.900	-364.938,95
SA 4	Saldo (4) Geldfluss aus der Finanzierungstätigkeit (35 - 36)				0,00	0	0,00
SA 5	Saldo (5) Geldfluss aus der voranschlagswirksamen Gebarung (SA 3 + SA 4)				-694.838,95	-329.900	-364.938,95

Ansatz 8530 Konto	Betriebe für die Errichtung und Verwaltung von Wohn- und Geschäftsgebäuden	RA2020	VA2020	Differenz	RA2020	VA2020	Differenz
		Ergebnisrechnung			Finanzierungsrechnung		
<b>Operative Gebarung</b>							
<b>SU 21 / SU 31</b>	<b>Summe Erträge / Einzahlungen operative Gebarung</b>	<b>0,00</b>	<b>0</b>	<b>0,00</b>	<b>0,00</b>	<b>0</b>	<b>0,00</b>
8530 650000	Zinsen für Finanzschulden - Inland	-0,10	0	-0,10	-0,10	0	-0,10
<b>SU 22 / SU 32</b>	<b>Summe Aufwendungen / Auszahlungen operative Gebarung</b>	<b>-0,10</b>	<b>0</b>	<b>-0,10</b>	<b>-0,10</b>	<b>0</b>	<b>-0,10</b>
<b>SA 0 / SA 1</b>	<b>(0) Nettoergebnis (21 - 22) / Saldo (1) Geldfluss aus der operativen Gebarung (31 - 32)</b>	<b>0,10</b>	<b>0</b>	<b>0,10</b>	<b>0,10</b>	<b>0</b>	<b>0,10</b>
<b>SU 23</b>	<b>Summe Haushaltsrücklagen</b>	<b>0,00</b>	<b>0</b>	<b>0,00</b>			
<b>SA 00</b>	<b>Nettoergebnis nach Zuweisung und Entnahmen von Haushaltsrücklagen (SA 0 +/- SU 23)</b>	<b>0,10</b>	<b>0</b>	<b>0,10</b>			
<b>Investive Gebarung</b>							
<b>SU 33</b>	<b>Summe Einzahlungen investive Gebarung</b>				<b>0,00</b>	<b>0</b>	<b>0,00</b>
<b>SU 34</b>	<b>Summe Auszahlungen investive Gebarung</b>				<b>0,00</b>	<b>0</b>	<b>0,00</b>
<b>SA 2</b>	<b>Saldo (2) Geldfluss aus der investiven Gebarung (33 - 34)</b>				<b>0,00</b>	<b>0</b>	<b>0,00</b>
<b>SA 3</b>	<b>Saldo (3) Nettofinanzierungssaldo (SA 1 + SA 2)</b>				<b>0,10</b>	<b>0</b>	<b>0,10</b>
<b>Finanzierungstätigkeit</b>							
<b>SU 35</b>	<b>Summe Einzahlungen aus der Finanzierungstätigkeit</b>				<b>0,00</b>	<b>0</b>	<b>0,00</b>
<b>SU 36</b>	<b>Summe Auszahlungen aus der Finanzierungstätigkeit</b>				<b>0,00</b>	<b>0</b>	<b>0,00</b>
<b>SA 4</b>	<b>Saldo (4) Geldfluss aus der Finanzierungstätigkeit (35 - 36)</b>				<b>0,00</b>	<b>0</b>	<b>0,00</b>
<b>SA 5</b>	<b>Saldo (5) Geldfluss aus der voranschlagswirksamen Gebarung (SA 3 + SA 4)</b>				<b>0,10</b>	<b>0</b>	<b>0,10</b>
<b>Ansatz 8531 Konto</b>	<b>WOHNUNGEN</b>	<b>RA2020</b>	<b>VA2020</b>	<b>Differenz</b>	<b>RA2020</b>	<b>VA2020</b>	<b>Differenz</b>
		Ergebnisrechnung			Finanzierungsrechnung		
<b>Operative Gebarung</b>							
8531 816010	Kostenbeiträge (-Ersätze) für sonstige Leistungen	351.940,36	352.000	-59,64	0,00	352.000	-352.000,00
8531 816100	Kostenbeiträge (-Ersätze) für sonstige Leistungen	0,00	0	0,00	56,75	0	56,75
8531 816500	Kostenbeiträge (-Ersätze) für Personal	1.494,14	0	1.494,14	1.494,14	0	1.494,14
8531 817050	Erträge aus der Auflösung von sonstigen Rückstellungen	0,00	4.700	-4.700,00			
8531 817200	Erträge aus der Auflösung von sonstigen Rückstellungen	1.648,09	0	1.648,09			
8531 817210	Erträge aus der Auflösung von sonstigen Rückstellungen	18,07	0	18,07			
8531 827550	Kostenersätze für die Überlassung von Bediensteten an Dritte	3.926,22	4.000	-73,78	3.877,93	4.000	-122,07
<b>SU 21 / SU 31</b>	<b>Summe Erträge / Einzahlungen operative Gebarung</b>	<b>359.026,88</b>	<b>360.700</b>	<b>-1.673,12</b>	<b>5.428,82</b>	<b>356.000</b>	<b>-350.571,18</b>
8531 400000	Geringwertige Wirtschaftsgüter (GWG)	0,00	700	-700,00	0,00	700	-700,00
8531 400009	Geringwertige Wirtschaftsgüter - intern - Zentraler Service	52,68	0	52,68	52,68	0	52,68
8531 456009	Schreib-, Zeichen- und sonstige Büromittel - intern - Zentraler Service	1.112,21	900	212,21	1.112,21	900	212,21
8531 457000	Druckwerke	0,00	300	-300,00	0,00	300	-300,00
8531 457009	Druckwerke - intern - Zentraler Service	372,01	0	372,01	372,01	0	372,01
8531 459009	Sonstige Verbrauchsgüter - intern - Zentraler Service	10,37	100	-89,63	10,37	100	-89,63

<b>Ansatz 8531</b>		<b>WOHNUNGEN</b>	<b>RA2020</b>	<b>VA2020</b>	<b>Differenz</b>	<b>RA2020</b>	<b>VA2020</b>	<b>Differenz</b>
<b>Konto</b>			<b>Ergebnisrechnung</b>			<b>Finanzierungsrechnung</b>		
8531	500000	Geldbezüge, Beamte AV	205.081,18	204.200	881,18	219.909,16	204.200	15.709,16
8531	510000	Geldbezüge, Vertragsbedienstete AV	272.569,69	269.500	3.069,69	272.569,69	269.500	3.069,69
8531	511000	Geldbezüge, Vertragsbedienstete HV	29.541,80	29.200	341,80	29.541,80	29.200	341,80
8531	522000	Geldbezüge, Angestellte nicht ganzjährig beschäftigt	1.628,24	0	1.628,24	1.628,24	0	1.628,24
8531	563000	Sonstige Aufwandsentschädigungen	1.657,80	1.700	-42,20	1.657,80	1.700	-42,20
8531	565000	Mehrleistungsvergütungen	1.815,92	10.200	-8.384,08	1.815,92	10.200	-8.384,08
8531	566000	Zuwendungen aus Anlass von Dienstjubiläen	15.637,44	15.600	37,44	15.637,44	15.600	37,44
8531	569000	Sonstige Nebengebühren	13.526,56	12.600	926,56	14.034,39	12.600	1.434,39
8531	580000	DGB zum Ausgleichsfonds für Familienbeihilfen	15.159,95	15.400	-240,05	15.757,08	15.400	357,08
8531	581000	Dienstgeberbeiträge zur Alterssicherung	34.364,92	0	34.364,92	34.364,92	0	34.364,92
8531	581010	Dienstgeberbeiträge zur Alterssicherung - Betriebspension	4.816,96	4.800	16,96	4.816,96	4.800	16,96
8531	582000	Sonstige DGB zur sozialen Sicherheit	35.324,31	70.200	-34.875,69	36.093,48	70.200	-34.106,52
8531	588000	Kommunalsteuer	7.345,67	7.200	145,67	7.489,15	7.200	289,15
8531	591000	Dotierung von Rückstellungen für Abfertigungen	4.126,02	1.400	2.726,02			
8531	592000	Dotierung von Rückstellungen für Jubiläumsszuwendungen	67.419,71	0	67.419,71			
8531	618000	Instandhaltung von sonstigen Anlagen	0,00	200	-200,00	0,00	200	-200,00
8531	631700	Telekommunikationsdienste - MDIT	1.013,74	800	213,74	1.013,74	800	213,74
8531	680700	Planmäßige Abschreibung - Amts-, Betriebs- und Geschäftsausstattung	452,46	500	-47,54			
8531	723000	Amtspauschalien und Repräsentationsausgaben	797,64	800	-2,36	797,64	800	-2,36
8531	724100	Reisegebühren (einschl. Km-Geld)	1.184,45	1.500	-315,55	1.184,45	1.500	-315,55
8531	728219	Entgelte für sonstige Leistungen - intern - Druckerei	1.449,00	1.200	249,00	1.449,00	1.200	249,00
8531	728509	Entgelte für sonstige Leistungen - intern - EDV	38.092,50	38.100	-7,50	38.092,50	38.100	-7,50
8531	728709	Entgelte für sonstige Leistungen - intern - Telefonanlage	867,24	700	167,24	867,24	700	167,24
<b>SU 22 / SU 32</b>		<b>Summe Aufwendungen / Auszahlungen operative Gebarung</b>	<b>755.420,47</b>	<b>687.800</b>	<b>67.620,47</b>	<b>700.267,87</b>	<b>685.900</b>	<b>14.367,87</b>
<b>SA 0 / SA 1</b>		<b>(0) Nettoergebnis (21 - 22) / Saldo (1) Geldfluss aus der operativen Gebarung (31 - 32)</b>	<b>-396.393,59</b>	<b>-327.100</b>	<b>-69.293,59</b>	<b>-694.839,05</b>	<b>-329.900</b>	<b>-364.939,05</b>
<b>SU 23</b>		<b>Summe Haushaltsrücklagen</b>	<b>0,00</b>	<b>0</b>	<b>0,00</b>			
<b>SA 00</b>		<b>Nettoergebnis nach Zuweisung und Entnahmen von Haushaltsrücklagen (SA 0 +/- SU 23)</b>	<b>-396.393,59</b>	<b>-327.100</b>	<b>-69.293,59</b>			
<b>Investive Gebarung</b>								
<b>SU 33</b>		<b>Summe Einzahlungen investive Gebarung</b>				<b>0,00</b>	<b>0</b>	<b>0,00</b>
<b>SU 34</b>		<b>Summe Auszahlungen investive Gebarung</b>				<b>0,00</b>	<b>0</b>	<b>0,00</b>
<b>SA 2</b>		<b>Saldo (2) Geldfluss aus der investiven Gebarung (33 - 34)</b>				<b>0,00</b>	<b>0</b>	<b>0,00</b>
<b>SA 3</b>		<b>Saldo (3) Nettofinanzierungssaldo (SA 1 + SA 2)</b>				<b>-694.839,05</b>	<b>-329.900</b>	<b>-364.939,05</b>
<b>Finanzierungstätigkeit</b>								
<b>SU 35</b>		<b>Summe Einzahlungen aus der Finanzierungstätigkeit</b>				<b>0,00</b>	<b>0</b>	<b>0,00</b>
<b>SU 36</b>		<b>Summe Auszahlungen aus der Finanzierungstätigkeit</b>				<b>0,00</b>	<b>0</b>	<b>0,00</b>
<b>SA 4</b>		<b>Saldo (4) Geldfluss aus der Finanzierungstätigkeit (35 - 36)</b>				<b>0,00</b>	<b>0</b>	<b>0,00</b>

Ansatz 8531 Konto	WOHNUNGEN	RA2020	VA2020	Differenz	RA2020	VA2020	Differenz
		Ergebnisrechnung			Finanzierungsrechnung		
SA 5	Saldo (5) Geldfluss aus der voranschlagswirksamen Gebarung (SA 3 + SA 4)				-694.839,05	-329.900	-364.939,05
UA 859	Sonstige Betriebe mit marktbestimmter Tätigkeit	RA2020	VA2020	Differenz	RA2020	VA2020	Differenz
		Ergebnisrechnung			Finanzierungsrechnung		
SA 0 / SA 1	(0) Nettoergebnis (21 - 22) / Saldo (1) Geldfluss aus der operativen Gebarung (31 - 32)	-676.522,84	-1.181.600	505.077,16	4.420,36	-226.400	230.820,36
SA 00	Nettoergebnis nach Zuweisung und Entnahmen von Haushaltsrücklagen (SA 0 +/- SU 23)	-906.270,84	288.900	-1.195.170,84			
SA 2	Saldo (2) Geldfluss aus der investiven Gebarung (33 - 34)				216.391,62	-1.429.600	1.645.991,62
SA 3	Saldo (3) Nettofinanzierungssaldo (SA 1 + SA 2)				220.811,98	-1.656.000	1.876.811,98
SA 4	Saldo (4) Geldfluss aus der Finanzierungstätigkeit (35 - 36)				16.337,99	-4.500	20.837,99
SA 5	Saldo (5) Geldfluss aus der voranschlagswirksamen Gebarung (SA 3 + SA 4)				237.149,97	-1.660.500	1.897.649,97

Ansatz 8592 Konto	PENSIONISTENWOHNHEIME (SCHLOSSGASSE)	RA2020	VA2020	Differenz	RA2020	VA2020	Differenz
		Ergebnisrechnung			Finanzierungsrechnung		
<b>Operative Gebarung</b>							
8592 811100	Miet- und Pächtertrag -	80.653,45	76.300	4.353,45	55.869,31	76.300	-20.430,69
8592 829000	Sonstige Erträge - 1.8592.614100	0,00	1.500	-1.500,00	0,00	1.500	-1.500,00
<b>SU 21 / SU 31</b>	<b>Summe Erträge / Einzahlungen operative Gebarung</b>	<b>80.653,45</b>	<b>77.800</b>	<b>2.853,45</b>	<b>55.869,31</b>	<b>77.800</b>	<b>-21.930,69</b>
8592 455029	Chemische und sonstige artverwandte Mittel - intern - Wirtschaftshof	25,46	200	-174,54	25,46	200	-174,54
8592 600000	Energiebezüge - Strom	22.034,64	25.000	-2.965,36	22.034,64	25.000	-2.965,36
8592 613000	Instandhaltung von sonstigen Grundstückseinrichtungen	0,00	1.000	-1.000,00	0,00	1.000	-1.000,00
8592 614000	Instandhaltung von Gebäuden und Bauten	0,00	2.500	-2.500,00	0,00	2.500	-2.500,00
8592 614100	Instandhaltung von Gebäuden und Bauten - 2.8592.829000	0,00	1.500	-1.500,00	0,00	1.500	-1.500,00
8592 650000	Zinsen für Finanzschulden - Inland	105,80	200	-94,20	105,80	200	-94,20
8592 670000	Versicherungen	4.758,52	5.300	-541,48	4.758,52	5.300	-541,48
8592 680200	Planmäßige Abschreibung - Grundstückseinrichtungen u. Infrastruktur	0,00	10.500	-10.500,00			
8592 680300	Planmäßige Abschreibung - Gebäude und Bauten	116.928,22	122.200	-5.271,78			
8592 680700	Planmäßige Abschreibung - Amts-, Betriebs- und Geschäftsausstattung	356,47	500	-143,53			
8592 700000	Miet- und Pachtaufwand	0,00	70.000	-70.000,00	0,00	70.000	-70.000,00
8592 710000	Öffentliche Abgaben, ohne Gebühren gem. FAG	0,00	7.000	-7.000,00	0,00	7.000	-7.000,00
8592 711000	Gebühren f.d.Ben.v.Gemeindeeinr. u. -anlagen gem. FAG	0,00	11.000	-11.000,00	0,00	11.000	-11.000,00
8592 728000	Entgelte für sonstige Leistungen	402,54	500	-97,46	294,75	500	-205,25
<b>SU 22 / SU 32</b>	<b>Summe Aufwendungen / Auszahlungen operative Gebarung</b>	<b>144.611,65</b>	<b>257.400</b>	<b>-112.788,35</b>	<b>27.219,17</b>	<b>124.200</b>	<b>-96.980,83</b>
<b>SA 0 / SA 1</b>	<b>(0) Nettoergebnis (21 - 22) / Saldo (1) Geldfluss aus der operativen Gebarung (31 - 32)</b>	<b>-63.958,20</b>	<b>-179.600</b>	<b>115.641,80</b>	<b>28.650,14</b>	<b>-46.400</b>	<b>75.050,14</b>
<b>SU 23</b>	<b>Summe Haushaltsrücklagen</b>	<b>0,00</b>	<b>0</b>	<b>0,00</b>			
<b>SA 00</b>	<b>Nettoergebnis nach Zuweisung und Entnahmen von Haushaltsrücklagen (SA 0 +/- SU 23)</b>	<b>-63.958,20</b>	<b>-179.600</b>	<b>115.641,80</b>			
<b>Investive Gebarung</b>							
<b>SU 33</b>	<b>Summe Einzahlungen investive Gebarung</b>				<b>0,00</b>	<b>0</b>	<b>0,00</b>
<b>SU 34</b>	<b>Summe Auszahlungen investive Gebarung</b>				<b>0,00</b>	<b>0</b>	<b>0,00</b>
<b>SA 2</b>	<b>Saldo (2) Geldfluss aus der investiven Gebarung (33 - 34)</b>				<b>0,00</b>	<b>0</b>	<b>0,00</b>
<b>SA 3</b>	<b>Saldo (3) Nettofinanzierungssaldo (SA 1 + SA 2)</b>				<b>28.650,14</b>	<b>-46.400</b>	<b>75.050,14</b>
<b>Finanzierungstätigkeit</b>							
<b>SU 35</b>	<b>Summe Einzahlungen aus der Finanzierungstätigkeit</b>				<b>0,00</b>	<b>0</b>	<b>0,00</b>
8592 346000	Investitionsdarlehen (Tilgung) - Finanzunternehmungen				0,00	1.700	-1.700,00
8592 346100	Investitionsdarlehen von Finanzunternehmen				1.494,24	0	1.494,24
<b>SU 36</b>	<b>Summe Auszahlungen aus der Finanzierungstätigkeit</b>				<b>1.494,24</b>	<b>1.700</b>	<b>-205,76</b>
<b>SA 4</b>	<b>Saldo (4) Geldfluss aus der Finanzierungstätigkeit (35 - 36)</b>				<b>-1.494,24</b>	<b>-1.700</b>	<b>205,76</b>
<b>SA 5</b>	<b>Saldo (5) Geldfluss aus der voranschlagswirksamen Gebarung (SA 3 + SA 4)</b>				<b>27.155,90</b>	<b>-48.100</b>	<b>75.255,90</b>



Ansatz 8593		TECHNOLOGIEPARK VILLACH	RA2020	VA2020	Differenz	RA2020	VA2020	Differenz
Konto			Ergebnisrechnung			Finanzierungsrechnung		
<b>Operative Gebarung</b>								
8593	801000	Veräußerungen von Grundstücken und Grundstückseinrichtungen	238.080,00	0	238.080,00			
8593	811000	Miete- und Pachtertrag	166,67	0	166,67	-33,33	0	-33,33
8593	813000	Erträge aus der Auflösung von Investitionszuschüssen (Kapitaltransfers)	3.030,30	3.000	30,30			
8593	816000	Kostenbeiträge (-Ersätze) für sonstige Leistungen	0,00	30.000	-30.000,00	0,00	30.000	-30.000,00
8593	816500	Kostenbeiträge (-Ersätze) für Personal	0,00	25.000	-25.000,00	0,00	25.000	-25.000,00
8593	827590	Kostenersätze für die Überlassung von Bediensteten an Dritte	21.708,33	0	21.708,33	21.708,33	0	21.708,33
<b>SU 21 / SU 31</b>		<b>Summe Erträge / Einzahlungen operative Gebarung</b>	<b>262.985,30</b>	<b>58.000</b>	<b>204.985,30</b>	<b>21.675,00</b>	<b>55.000</b>	<b>-33.325,00</b>
8593	400000	Geringwertige Wirtschaftsgüter (GWG)	0,00	200	-200,00	0,00	200	-200,00
8593	413410	Handelswaren zur unentgeltlichen Weitergabe - BGA	0,00	7.000	-7.000,00	0,00	7.000	-7.000,00
8593	457000	Druckwerke	0,00	7.000	-7.000,00	0,00	7.000	-7.000,00
8593	459000	Sonstige Verbrauchsgüter	0,00	500	-500,00	0,00	500	-500,00
8593	613100	Instandhaltung von sonstigen Grundstückseinrichtungen	12.834,00	40.100	-27.266,00	12.834,00	40.100	-27.266,00
8593	621000	Sonstige Transporte	0,00	700	-700,00	0,00	700	-700,00
8593	640310	Rechts- und Beratungsaufwand	466,67	4.000	-3.533,33	-93,33	4.000	-4.093,33
8593	650000	Zinsen für Finanzschulden - Inland	182,75	200	-17,25	182,75	200	-17,25
8593	670000	Versicherungen	561,72	800	-238,28	561,72	800	-238,28
8593	680200	Planmäßige Abschreibung - Grundstückseinrichtungen u. Infrastruktur	0,00	94.500	-94.500,00			
8593	680300	Planmäßige Abschreibung - Gebäude und Bauten	0,00	500	-500,00			
8593	680400	Planmäßige Abschreibung - Wasser- und Abwasserbauten und Anlagen	0,00	600	-600,00			
8593	680500	Planmäßige Abschreibung - Sonderanlagen	25.255,07	26.300	-1.044,93			
8593	680700	Planmäßige Abschreibung - Amts-, Betriebs- und Geschäftsausstattung	2.081,35	2.900	-818,65			
8593	683010	Verluste aus dem Abgang von Grundstücken und Grundstückseinrichtungen	99.382,05	0	99.382,05			
8593	690800	Abschreibung von Forderungen (Schadensfälle)	0,00	100	-100,00			
8593	700000	Miet- und Pachtanwendung	3.800,00	4.500	-700,00	3.800,00	4.500	-700,00
8593	700039	Miet- und Pachtanwendung - intern - Stadtgarten	0,00	500	-500,00	0,00	500	-500,00
8593	710000	Öffentliche Abgaben, ohne Gebühren gem. FAG	16.602,12	0	16.602,12	16.602,12	0	16.602,12
8593	710300	Öffentliche Abgaben, ohne Gebühren gem. FAG	8.332,00	40.000	-31.668,00	8.332,00	40.000	-31.668,00
8593	723000	Amtspauschalien und Repräsentationsausgaben	123,62	500	-376,38	123,62	500	-376,38
8593	728039	Entgelte für sonstige Leistungen - intern - Stadtgrün	804,45	9.500	-8.695,55	592,20	9.500	-8.907,80
8593	728100	Entgelte für sonstige Leistungen	4.597,79	34.500	-29.902,21	2.570,70	34.500	-31.929,30
8593	728109	Entgelte für sonstige Leistungen - intern - Wirtschaftshof	526,35	5.000	-4.473,65	399,00	5.000	-4.601,00
8593	728200	Entgelte für sonstige Leistungen	0,00	5.000	-5.000,00	0,00	5.000	-5.000,00
8593	755000	Transfers an Unternehmen (ohne Finanzunternehmen) und andere	0,00	75.000	-75.000,00	0,00	75.000	-75.000,00
8593	775000	Kap.Transfers an Unternehmungen	0,00	100	-100,00			

<b>Ansatz 8593</b>	<b>TECHNOLOGIEPARK VILLACH</b>	<b>RA2020</b>	<b>VA2020</b>	<b>Differenz</b>	<b>RA2020</b>	<b>VA2020</b>	<b>Differenz</b>
<b>Konto</b>		<b>Ergebnisrechnung</b>			<b>Finanzierungsrechnung</b>		
8593 775010	Kapitaltransfers an Unternehmen (ohne Finanzunternehmen) und andere	700.000,00	700.000	0,00			
<b>SU 22 / SU 32</b>	<b>Summe Aufwendungen / Auszahlungen operative Gebarung</b>	<b>875.549,94</b>	<b>1.060.000</b>	<b>-184.450,06</b>	<b>45.904,78</b>	<b>235.000</b>	<b>-189.095,22</b>
<b>SA 0 / SA 1</b>	<b>(0) Nettoergebnis (21 - 22) / Saldo (1) Geldfluss aus der operativen Gebarung (31 - 32)</b>	<b>-612.564,64</b>	<b>-1.002.000</b>	<b>389.435,36</b>	<b>-24.229,78</b>	<b>-180.000</b>	<b>155.770,22</b>
8593 794602	Rücklage (Geb.R.) - Grund	229.748,00	0	229.748,00			
8593 895122	Rücklage (Kap.R.) - Kapitalrücklage Kelag	0,00	1.470.500	-1.470.500,00			
<b>SU 23</b>	<b>Summe Haushaltsrücklagen</b>	<b>-229.748,00</b>	<b>1.470.500</b>	<b>-1.700.248,00</b>			
<b>SA 00</b>	<b>Nettoergebnis nach Zuweisung und Entnahmen von Haushaltsrücklagen (SA 0 +/- SU 23)</b>	<b>-842.312,64</b>	<b>468.500</b>	<b>-1.310.812,64</b>			
<b>Investive Gebarung</b>							
8593 801000	Veräußerungen von Grundstücken und Grundstückseinrichtungen				238.080,00	0	238.080,00
<b>SU 33</b>	<b>Summe Einzahlungen investive Gebarung</b>				<b>238.080,00</b>	<b>0</b>	<b>238.080,00</b>
8593 001000	Unbebaute Grundstücke				0,00	10.000	-10.000,00
8593 002100	Straßenbauten				0,00	42.000	-42.000,00
8593 004000	Wasser- und Abwasserbauten und -anlagen				0,00	100.000	-100.000,00
8593 006010	Sonstige Grundstückseinrichtungen				0,00	25.000	-25.000,00
8593 006200	Sonstige Grundstückseinrichtungen				0,00	520.000	-520.000,00
8593 010010	Gebäude und Bauten				0,00	10.000	-10.000,00
8593 042000	Amts-, Betriebs- und Geschäftsausstattung				1.275,20	0	1.275,20
8593 042200	Amts-, Betriebs- und Geschäftsausstattung				0,00	17.500	-17.500,00
8593 050000	Sonderanlagen				0,00	4.000	-4.000,00
8593 050010	Sonderanlagen				0,00	1.000	-1.000,00
8593 061000	Im Bau befindliche Gebäude und Bauten				20.413,18	0	20.413,18
8593 775000	Kap.Transfers an Unternehmungen				0,00	100	-100,00
8593 775010	Kapitaltransfers an Unternehmen (ohne Finanzunternehmen) und andere				0,00	700.000	-700.000,00
<b>SU 34</b>	<b>Summe Auszahlungen investive Gebarung</b>				<b>21.688,38</b>	<b>1.429.600</b>	<b>-1.407.911,62</b>
<b>SA 2</b>	<b>Saldo (2) Geldfluss aus der investiven Gebarung (33 - 34)</b>				<b>216.391,62</b>	<b>-1.429.600</b>	<b>1.645.991,62</b>
<b>SA 3</b>	<b>Saldo (3) Nettofinanzierungssaldo (SA 1 + SA 2)</b>				<b>192.161,84</b>	<b>-1.609.600</b>	<b>1.801.761,84</b>
<b>Finanzierungstätigkeit</b>							
8593 346100	Investitionsdarlehen von Finanzunternehmen				20.413,18	0	20.413,18
<b>SU 35</b>	<b>Summe Einzahlungen aus der Finanzierungstätigkeit</b>				<b>20.413,18</b>	<b>0</b>	<b>20.413,18</b>
8593 346000	Investitionsdarlehen (Tilgung) - Finanzunternehmungen				0,00	2.800	-2.800,00
8593 346100	Investitionsdarlehen von Finanzunternehmen				2.580,95	0	2.580,95
<b>SU 36</b>	<b>Summe Auszahlungen aus der Finanzierungstätigkeit</b>				<b>2.580,95</b>	<b>2.800</b>	<b>-219,05</b>
<b>SA 4</b>	<b>Saldo (4) Geldfluss aus der Finanzierungstätigkeit (35 - 36)</b>				<b>17.832,23</b>	<b>-2.800</b>	<b>20.632,23</b>
<b>SA 5</b>	<b>Saldo (5) Geldfluss aus der voranschlagswirksamen Gebarung (SA 3 + SA 4)</b>				<b>209.994,07</b>	<b>-1.612.400</b>	<b>1.822.394,07</b>

A 87	Wirtschaftliche Unternehmungen	RA2020	VA2020	Differenz	RA2020	VA2020	Differenz
		Ergebnisrechnung			Finanzierungsrechnung		
SA 0 / SA 1	(0) Nettoergebnis (21 - 22) / Saldo (1) Geldfluss aus der operativen Gebarung (31 - 32)	-1.931,57	-24.500	22.568,43	9.416,34	-12.000	21.416,34
SA 00	Nettoergebnis nach Zuweisung und Entnahmen von Haushaltsrücklagen (SA 0 +/- SU 23)	-1.931,57	-24.500	22.568,43			
SA 2	Saldo (2) Geldfluss aus der investiven Gebarung (33 - 34)				0,00	0	0,00
SA 3	Saldo (3) Nettofinanzierungssaldo (SA 1 + SA 2)				9.416,34	-12.000	21.416,34
SA 4	Saldo (4) Geldfluss aus der Finanzierungstätigkeit (35 - 36)				-588,64	-700	111,36
SA 5	Saldo (5) Geldfluss aus der voranschlagswirksamen Gebarung (SA 3 + SA 4)				8.827,70	-12.700	21.527,70
UA 875	Straßenverkehrsbetriebe	RA2020	VA2020	Differenz	RA2020	VA2020	Differenz
		Ergebnisrechnung			Finanzierungsrechnung		
SA 0 / SA 1	(0) Nettoergebnis (21 - 22) / Saldo (1) Geldfluss aus der operativen Gebarung (31 - 32)	-1.931,57	-24.500	22.568,43	9.416,34	-12.000	21.416,34
SA 00	Nettoergebnis nach Zuweisung und Entnahmen von Haushaltsrücklagen (SA 0 +/- SU 23)	-1.931,57	-24.500	22.568,43			
SA 2	Saldo (2) Geldfluss aus der investiven Gebarung (33 - 34)				0,00	0	0,00
SA 3	Saldo (3) Nettofinanzierungssaldo (SA 1 + SA 2)				9.416,34	-12.000	21.416,34
SA 4	Saldo (4) Geldfluss aus der Finanzierungstätigkeit (35 - 36)				-588,64	-700	111,36
SA 5	Saldo (5) Geldfluss aus der voranschlagswirksamen Gebarung (SA 3 + SA 4)				8.827,70	-12.700	21.527,70

Ansatz 8751		SCHLEPPBAHN	RA2020	VA2020	Differenz	RA2020	VA2020	Differenz
Konto			Ergebnisrechnung			Finanzierungsrechnung		
<b>Operative Gebarung</b>								
8751	810000	Erträge aus Leistungen	10.650,00	10.600	50,00	10.650,00	10.600	50,00
<b>SU 21 / SU 31</b>	<b>Summe Erträge / Einzahlungen operative Gebarung</b>		<b>10.650,00</b>	<b>10.600</b>	<b>50,00</b>	<b>10.650,00</b>	<b>10.600</b>	<b>50,00</b>
8751	455029	Chemische und sonstige artverwandte Mittel - intern - Wirtschaftshof	0,00	700	-700,00	0,00	700	-700,00
8751	619000	Instandhaltung von Soderanlagen	9.454,88	12.000	-2.545,12	449,02	12.000	-11.550,98
8751	650000	Zinsen für Finanzschulden - Inland	41,68	100	-58,32	41,68	100	-58,32
8751	680200	Planmäßige Abschreibung - Grundstückseinrichtungen u. Infrastruktur	0,00	600	-600,00			
8751	680500	Planmäßige Abschreibung - Sonderanlagen	2.342,05	11.900	-9.557,95			
8751	726000	Mitgliedsbeiträge an Institutionen	190,00	200	-10,00	190,00	200	-10,00
8751	728000	Entgelte für sonstige Leistungen	552,96	5.000	-4.447,04	552,96	5.000	-4.447,04
8751	728009	Entgelte für sonstige Leistungen - intern - Wirtschaftshof	0,00	4.600	-4.600,00	0,00	4.600	-4.600,00
<b>SU 22 / SU 32</b>	<b>Summe Aufwendungen / Auszahlungen operative Gebarung</b>		<b>12.581,57</b>	<b>35.100</b>	<b>-22.518,43</b>	<b>1.233,66</b>	<b>22.600</b>	<b>-21.366,34</b>
<b>SA 0 / SA 1</b>	<b>(0) Nettoergebnis (21 - 22) / Saldo (1) Geldfluss aus der operativen Gebarung (31 - 32)</b>		<b>-1.931,57</b>	<b>-24.500</b>	<b>22.568,43</b>	<b>9.416,34</b>	<b>-12.000</b>	<b>21.416,34</b>
<b>SU 23</b>	<b>Summe Haushaltsrücklagen</b>		<b>0,00</b>	<b>0</b>	<b>0,00</b>			
<b>SA 00</b>	<b>Nettoergebnis nach Zuweisung und Entnahmen von Haushaltsrücklagen (SA 0 +/- SU 23)</b>		<b>-1.931,57</b>	<b>-24.500</b>	<b>22.568,43</b>			
<b>Investive Gebarung</b>								
<b>SU 33</b>	<b>Summe Einzahlungen investive Gebarung</b>					<b>0,00</b>	<b>0</b>	<b>0,00</b>
<b>SU 34</b>	<b>Summe Auszahlungen investive Gebarung</b>					<b>0,00</b>	<b>0</b>	<b>0,00</b>
<b>SA 2</b>	<b>Saldo (2) Geldfluss aus der investiven Gebarung (33 - 34)</b>					<b>0,00</b>	<b>0</b>	<b>0,00</b>
<b>SA 3</b>	<b>Saldo (3) Nettofinanzierungssaldo (SA 1 + SA 2)</b>					<b>9.416,34</b>	<b>-12.000</b>	<b>21.416,34</b>
<b>Finanzierungstätigkeit</b>								
<b>SU 35</b>	<b>Summe Einzahlungen aus der Finanzierungstätigkeit</b>					<b>0,00</b>	<b>0</b>	<b>0,00</b>
8751	346000	Investitionsdarlehen (Tilgung) - Finanzunternehmungen				0,00	700	-700,00
8751	346100	Investitionsdarlehen von Finanzunternehmen				588,64	0	588,64
<b>SU 36</b>	<b>Summe Auszahlungen aus der Finanzierungstätigkeit</b>					<b>588,64</b>	<b>700</b>	<b>-111,36</b>
<b>SA 4</b>	<b>Saldo (4) Geldfluss aus der Finanzierungstätigkeit (35 - 36)</b>					<b>-588,64</b>	<b>-700</b>	<b>111,36</b>
<b>SA 5</b>	<b>Saldo (5) Geldfluss aus der voranschlagswirksamen Gebarung (SA 3 + SA 4)</b>					<b>8.827,70</b>	<b>-12.700</b>	<b>21.527,70</b>

A 89	Wirtschaftliche Unternehmungen (Fortsetzung)	RA2020	VA2020	Differenz	RA2020	VA2020	Differenz
		Ergebnisrechnung			Finanzierungsrechnung		
SA 0 / SA 1	(0) Nettoergebnis (21 - 22) / Saldo (1) Geldfluss aus der operativen Gebarung (31 - 32)	-1.733.679,48	-1.971.800	238.120,52	-1.832.742,04	-1.594.900	-237.842,04
SA 00	Nettoergebnis nach Zuweisung und Entnahmen von Haushaltsrücklagen (SA 0 +/- SU 23)	-1.733.679,48	-1.771.800	38.120,52			
SA 2	Saldo (2) Geldfluss aus der investiven Gebarung (33 - 34)				-319.833,86	-244.800	-75.033,86
SA 3	Saldo (3) Nettofinanzierungssaldo (SA 1 + SA 2)				-2.152.575,90	-1.839.700	-312.875,90
SA 4	Saldo (4) Geldfluss aus der Finanzierungstätigkeit (35 - 36)				-1.154.288,53	-1.339.100	184.811,47
SA 5	Saldo (5) Geldfluss aus der voranschlagswirksamen Gebarung (SA 3 + SA 4)				-3.306.864,43	-3.178.800	-128.064,43
UA 894	Stadthallen, Kongresshäuser	RA2020	VA2020	Differenz	RA2020	VA2020	Differenz
		Ergebnisrechnung			Finanzierungsrechnung		
SA 0 / SA 1	(0) Nettoergebnis (21 - 22) / Saldo (1) Geldfluss aus der operativen Gebarung (31 - 32)	-1.633.886,00	-1.567.800	-66.086,00	-1.437.102,68	-1.190.900	-246.202,68
SA 00	Nettoergebnis nach Zuweisung und Entnahmen von Haushaltsrücklagen (SA 0 +/- SU 23)	-1.633.886,00	-1.367.800	-266.086,00			
SA 2	Saldo (2) Geldfluss aus der investiven Gebarung (33 - 34)				-326.857,14	-369.100	42.242,86
SA 3	Saldo (3) Nettofinanzierungssaldo (SA 1 + SA 2)				-1.763.959,82	-1.560.000	-203.959,82
SA 4	Saldo (4) Geldfluss aus der Finanzierungstätigkeit (35 - 36)				24.627,14	-160.100	184.727,14
SA 5	Saldo (5) Geldfluss aus der voranschlagswirksamen Gebarung (SA 3 + SA 4)				-1.739.332,68	-1.720.100	-19.232,68
Ansatz 8940 Konto	Stadthallen, Kongresshäuser	RA2020	VA2020	Differenz	RA2020	VA2020	Differenz
		Ergebnisrechnung			Finanzierungsrechnung		
<b>Operative Gebarung</b>							
8940 811100	Miet- und Pachtertrag -	10.645,83	10.600	45,83	10.645,83	10.600	45,83
8940 813000	Erträge aus der Auflösung von Investitionszuschüssen (Kapitaltransfers)	0,00	17.900	-17.900,00			
8940 816100	Kostenbeiträge (-Ersätze) für sonstige Leistungen	31.948,07	34.200	-2.251,93	20.712,73	34.200	-13.487,27
8940 817050	Erträge aus der Auflösung von sonstigen Rückstellungen	0,00	24.400	-24.400,00			
8940 817200	Erträge aus der Auflösung von sonstigen Rückstellungen	9.955,60	0	9.955,60			
8940 817210	Erträge aus der Auflösung von sonstigen Rückstellungen	669,66	0	669,66			
8940 817500	Erträge aus der Auflösung von sonstigen Rückstellungen	27.894,16	0	27.894,16			
8940 827550	Kostenersätze für die Überlassung von Bediensteten an Dritte	354.134,24	427.400	-73.265,76	187.883,93	427.400	-239.516,07
8940 829000	Sonstige Erträge	1.100,00	1.100	0,00	1.100,00	1.100	0,00
<b>SU 21 / SU 31</b>	<b>Summe Erträge / Einzahlungen operative Gebarung</b>	<b>436.347,56</b>	<b>515.600</b>	<b>-79.252,44</b>	<b>220.342,49</b>	<b>473.300</b>	<b>-252.957,51</b>
8940 500000	Geldbezüge, Beamte AV	143.462,39	145.800	-2.337,61	153.901,81	145.800	8.101,81
8940 511000	Geldbezüge, Vertragsbedienstete HV	113.185,56	138.100	-24.914,44	113.185,56	138.100	-24.914,44
8940 521000	Geldbezüge, Arbeiter ganzjährig beschäftigt	11.826,03	11.700	126,03	11.826,03	11.700	126,03
8940 563000	Sonstige Aufwandsentschädigungen	7.824,84	7.700	124,84	8.283,50	7.700	583,50
8940 565000	Mehrleistungsvergütungen	3.122,82	20.200	-17.077,18	3.122,82	20.200	-17.077,18
8940 566000	Zuwendungen aus Anlass von Dienstjubiläen	24.878,76	24.300	578,76	24.878,76	24.300	578,76
8940 569000	Sonstige Nebengebühren	11.369,94	12.800	-1.430,06	11.793,78	12.800	-1.006,22

<b>Ansatz 8940</b>		<b>Stadthallen, Kongresshäuser</b>		<b>RA2020</b>	<b>VA2020</b>	<b>Differenz</b>	<b>RA2020</b>	<b>VA2020</b>	<b>Differenz</b>
<b>Konto</b>		<b>Ergebnisrechnung</b>			<b>Finanzierungsrechnung</b>				
8940	580000	DGB zum Ausgleichsfonds für Familienbeihilfen	7.734,10	8.600	-865,90	7.917,93	8.600	-682,07	
8940	581000	Dienstgeberbeiträge zur Alterssicherung	15.962,38	0	15.962,38	15.962,38	0	15.962,38	
8940	581010	Dienstgeberbeiträge zur Alterssicherung - Betriebspension	2.758,80	3.300	-541,20	2.758,80	3.300	-541,20	
8940	582000	Sonstige DGB zur sozialen Sicherheit	17.860,70	44.100	-26.239,30	18.395,54	44.100	-25.704,46	
8940	588000	Kommunalsteuer	9.263,44	10.800	-1.536,56	9.600,49	10.800	-1.199,51	
8940	591000	Dotierung von Rückstellungen für Abfertigungen	5.188,93	1.600	3.588,93				
8940	650000	Zinsen für Finanzschulden - Inland	83,07	200	-116,93	83,07	200	-116,93	
8940	680700	Planmäßige Abschreibung - Amts-, Betriebs- und Geschäftsausstattung	68,85	300	-231,15				
8940	724100	Reisegebühren (einschl. Km-Geld)	0,00	3.000	-3.000,00	0,00	3.000	-3.000,00	
8940	755000	Transfers an Unternehmen (ohne Finanzunternehmen) und andere	866.477,63	866.500	-22,37	866.477,63	866.500	-22,37	
8940	760000	Pensionen und sonstige Ruhebezüge (einschl.DGB)	31.948,07	31.200	748,07	31.948,07	31.200	748,07	
8940	775000	Kap.Transfers an Unternehmungen	163.271,34	164.000	-728,66				
8940	775010	Kapitaltransfers an Unternehmen (ohne Finanzunternehmen) und andere	180.000,00	200.000	-20.000,00				
<b>SU 22 / SU 32</b>		<b>Summe Aufwendungen / Auszahlungen operative Gebarung</b>	<b>1.616.287,65</b>	<b>1.694.200</b>	<b>-77.912,35</b>	<b>1.280.136,17</b>	<b>1.328.300</b>	<b>-48.163,83</b>	
<b>SA 0 / SA 1</b>		<b>(0) Nettoergebnis (21 - 22) / Saldo (1) Geldfluss aus der operativen Gebarung (31 - 32)</b>	<b>-1.179.940,09</b>	<b>-1.178.600</b>	<b>-1.340,09</b>	<b>-1.059.793,68</b>	<b>-855.000</b>	<b>-204.793,68</b>	
8940	895122	Rücklage (Kap.R.) - Kapitalrücklage Kelag	0,00	200.000	-200.000,00				
<b>SU 23</b>		<b>Summe Haushaltsrücklagen</b>	<b>0,00</b>	<b>200.000</b>	<b>-200.000,00</b>				
<b>SA 00</b>		<b>Nettoergebnis nach Zuweisung und Entnahmen von Haushaltsrücklagen (SA 0 +/- SU 23)</b>	<b>-1.179.940,09</b>	<b>-978.600</b>	<b>-201.340,09</b>				
<b>Investive Gebarung</b>									
<b>SU 33</b>		<b>Summe Einzahlungen investive Gebarung</b>				<b>0,00</b>	<b>0</b>	<b>0,00</b>	
8940	775000	Kap.Transfers an Unternehmungen				163.271,34	164.000	-728,66	
8940	775010	Kapitaltransfers an Unternehmen (ohne Finanzunternehmen) und andere				180.000,00	200.000	-20.000,00	
<b>SU 34</b>		<b>Summe Auszahlungen investive Gebarung</b>				<b>343.271,34</b>	<b>364.000</b>	<b>-20.728,66</b>	
<b>SA 2</b>		<b>Saldo (2) Geldfluss aus der investiven Gebarung (33 - 34)</b>				<b>-343.271,34</b>	<b>-364.000</b>	<b>20.728,66</b>	
<b>SA 3</b>		<b>Saldo (3) Nettofinanzierungssaldo (SA 1 + SA 2)</b>				<b>-1.403.065,02</b>	<b>-1.219.000</b>	<b>-184.065,02</b>	
<b>Finanzierungstätigkeit</b>									
8940	346100	Investitionsdarlehen von Finanzunternehmen				180.000,00	0	180.000,00	
<b>SU 35</b>		<b>Summe Einzahlungen aus der Finanzierungstätigkeit</b>				<b>180.000,00</b>	<b>0</b>	<b>180.000,00</b>	
8940	346000	Investitionsdarlehen (Tilgung) - Finanzunternehmungen				0,00	151.700	-151.700,00	
8940	346100	Investitionsdarlehen von Finanzunternehmen				151.679,21	0	151.679,21	
<b>SU 36</b>		<b>Summe Auszahlungen aus der Finanzierungstätigkeit</b>				<b>151.679,21</b>	<b>151.700</b>	<b>-20,79</b>	
<b>SA 4</b>		<b>Saldo (4) Geldfluss aus der Finanzierungstätigkeit (35 - 36)</b>				<b>28.320,79</b>	<b>-151.700</b>	<b>180.020,79</b>	
<b>SA 5</b>		<b>Saldo (5) Geldfluss aus der voranschlagswirksamen Gebarung (SA 3 + SA 4)</b>				<b>-1.374.744,23</b>	<b>-1.370.700</b>	<b>-4.044,23</b>	

Ansatz 8941		BAMBERGSÄLE	RA2020	VA2020	Differenz	RA2020	VA2020	Differenz
Konto	Ergebnisrechnung			Finanzierungsrechnung				
<b>Operative Gebarung</b>								
8941	810000	Erträge aus Leistungen	18.864,74	50.000	-31.135,26	18.864,74	50.000	-31.135,26
8941	810009	Erträge aus Leistungen - intern - Bambergssäle	18.444,24	79.600	-61.155,76	19.695,83	79.600	-59.904,17
8941	817200	Erträge aus der Auflösung von sonstigen Rückstellungen	618,23	0	618,23			
8941	829000	Sonstige Erträge - 1.8941.614100	0,00	100	-100,00	0,00	100	-100,00
<b>SU 21 / SU 31</b>	<b>Summe Erträge / Einzahlungen operative Gebarung</b>		<b>37.927,21</b>	<b>129.700</b>	<b>-91.772,79</b>	<b>38.560,57</b>	<b>129.700</b>	<b>-91.139,43</b>
8941	400000	Geringwertige Wirtschaftsgüter (GWG)	13.036,50	3.000	10.036,50	10.378,38	3.000	7.378,38
8941	409000	Ersatzteile	0,00	100	-100,00	0,00	100	-100,00
8941	413400	Handelswaren zur unentgeltlichen Weitergabe	0,00	100	-100,00	0,00	100	-100,00
8941	453000	Schmier- und Schleifmittel	0,00	100	-100,00	0,00	100	-100,00
8941	454000	Reinigungsmittel	1.240,11	1.000	240,11	1.240,11	1.000	240,11
8941	455000	Chemische und sonstige artverwandte Mittel	0,00	200	-200,00	0,00	200	-200,00
8941	456000	Schreib-, Zeichen- und sonstige Büromittel	0,00	300	-300,00	0,00	300	-300,00
8941	456009	Schreib-, Zeichen- und sonstige Büromittel - intern - Zentraler Service	14,01	100	-85,99	14,01	100	-85,99
8941	457000	Druckwerke	291,00	300	-9,00	291,00	300	-9,00
8941	458000	Mittel zur ärztlichen Betreuung und Gesundheitsvorsorge	84,45	200	-115,55	84,45	200	-115,55
8941	459000	Sonstige Verbrauchsgüter	847,58	900	-52,42	847,58	900	-52,42
8941	459009	Sonstige Verbrauchsgüter - intern - Zentraler Service	0,00	100	-100,00	0,00	100	-100,00
8941	510000	Geldbezüge, Vertragsbedienstete AV	82.573,92	80.400	2.173,92	82.573,92	80.400	2.173,92
8941	511000	Geldbezüge, Vertragsbedienstete HV	20.542,68	20.000	542,68	20.542,68	20.000	542,68
8941	523000	Geldbezüge, Arbeiter nicht ganzjährig beschäftigt	985,11	1.000	-14,89	985,11	1.000	-14,89
8941	565000	Mehrleistungsvergütungen	117,52	1.000	-882,48	117,52	1.000	-882,48
8941	569000	Sonstige Nebengebühren	3.178,87	3.400	-221,13	3.178,87	3.400	-221,13
8941	580000	DGB zum Ausgleichsfonds für Familienbeihilfen	4.098,15	4.100	-1,85	4.098,15	4.100	-1,85
8941	581000	Dienstgeberbeiträge zur Alterssicherung	13.414,66	0	13.414,66	13.414,66	0	13.414,66
8941	581010	Dienstgeberbeiträge zur Alterssicherung - Betriebspension	1.421,68	1.400	21,68	1.421,68	1.400	21,68
8941	582000	Sonstige DGB zur sozialen Sicherheit	10.346,55	23.400	-13.053,45	10.346,55	23.400	-13.053,45
8941	588000	Kommunalsteuer	3.151,26	3.200	-48,74	3.151,26	3.200	-48,74
8941	591000	Dotierung von Rückstellungen für Abfertigungen	12.823,77	0	12.823,77			
8941	592000	Dotierung von Rückstellungen für Jubiläumswendungen	3.864,07	1.600	2.264,07			
8941	593100	Dotierung von Rückstellungen für Gleitzeit	201,88	0	201,88			
8941	600000	Energiebezüge - Strom	6.511,09	8.800	-2.288,91	6.511,09	8.800	-2.288,91
8941	614000	Instandhaltung von Gebäuden und Bauten	27.223,18	6.000	21.223,18	25.968,70	6.000	19.968,70
8941	614100	Instandhaltung von Gebäuden und Bauten - 2.8941.829000	0,00	100	-100,00	0,00	100	-100,00
8941	614120	Instandhaltung von Gebäuden und Bauten - Wartungen	1.497,22	1.500	-2,78	1.497,22	1.500	-2,78
8941	616000	Instandh.von Maschinen u.masch.Anlagen	0,00	100	-100,00	0,00	100	-100,00
8941	618000	Instandhaltung von sonstigen Anlagen	1.085,02	2.000	-914,98	1.085,02	2.000	-914,98
8941	618260	Instandhaltung von sonstigen Anlagen (5F)	218,21	100	118,21	218,21	100	118,21
8941	630000	Postdienste	0,00	100	-100,00	0,00	100	-100,00
8941	631000	Telekommunikationsdienste	749,76	1.000	-250,24	674,78	1.000	-325,22
8941	631700	Telekommunikationsdienste - MDIT	373,34	200	173,34	373,34	200	173,34

<b>Ansatz 8941</b>		<b>BAMBERGSÄLE</b>	<b>RA2020</b>	<b>VA2020</b>	<b>Differenz</b>	<b>RA2020</b>	<b>VA2020</b>	<b>Differenz</b>
<b>Konto</b>			<b>Ergebnisrechnung</b>			<b>Finanzierungsrechnung</b>		
8941	650000	Zinsen für Finanzschulden - Inland	477,46	500	-22,54	477,46	500	-22,54
8941	670000	Versicherungen	856,67	1.200	-343,33	856,67	1.200	-343,33
8941	680300	Planmäßige Abschreibung - Gebäude und Bauten	40.238,77	35.800	4.438,77			
8941	680700	Planmäßige Abschreibung - Amts-, Betriebs- und Geschäftsausstattung	14.837,08	15.900	-1.062,92			
8941	700000	Miet- und Pachtaufwand	156.902,13	217.000	-60.097,87	156.902,13	217.000	-60.097,87
8941	710000	Öffentliche Abgaben, ohne Gebühren gem. FAG	0,00	100	-100,00	0,00	100	-100,00
8941	724100	Reisegebühren (einschl. Km-Geld)	89,88	1.000	-910,12	89,88	1.000	-910,12
8941	726000	Mitgliedsbeiträge an Institutionen	0,00	100	-100,00	0,00	100	-100,00
8941	728000	Entgelte für sonstige Leistungen	57.188,08	65.200	-8.011,92	57.137,68	65.200	-8.062,32
8941	728009	Entgelte für sonstige Leistungen - intern - Wirtschaftshof	0,00	2.000	-2.000,00	0,00	2.000	-2.000,00
8941	728010	Entgelte für sonstige Leistungen	0,00	100	-100,00	0,00	100	-100,00
8941	728039	Entgelte für sonstige Leistungen - intern - Stadtgrün	0,00	300	-300,00	0,00	300	-300,00
8941	728120	Entgelte für sonstige Leistungen - Überprüfungen	1.099,00	2.000	-901,00	1.099,00	2.000	-901,00
8941	728219	Entgelte für sonstige Leistungen - intern - Druckerei	38,18	100	-61,82	38,18	100	-61,82
8941	728509	Entgelte für sonstige Leistungen - intern - EDV	9.892,93	11.500	-1.607,07	9.892,93	11.500	-1.607,07
8941	728709	Entgelte für sonstige Leistungen - intern - Telefonanlage	361,35	300	61,35	361,35	300	61,35
<b>SU 22 / SU 32</b>		<b>Summe Aufwendungen / Auszahlungen operative Gebarung</b>	<b>491.873,12</b>	<b>518.900</b>	<b>-27.026,88</b>	<b>415.869,57</b>	<b>465.600</b>	<b>-49.730,43</b>
<b>SA 0 / SA 1</b>		<b>(0) Nettoergebnis (21 - 22) / Saldo (1) Geldfluss aus der operativen Gebarung (31 - 32)</b>	<b>-453.945,91</b>	<b>-389.200</b>	<b>-64.745,91</b>	<b>-377.309,00</b>	<b>-335.900</b>	<b>-41.409,00</b>
<b>SU 23</b>		<b>Summe Haushaltsrücklagen</b>	<b>0,00</b>	<b>0</b>	<b>0,00</b>			
<b>SA 00</b>		<b>Nettoergebnis nach Zuweisung und Entnahmen von Haushaltsrücklagen (SA 0 +/- SU 23)</b>	<b>-453.945,91</b>	<b>-389.200</b>	<b>-64.745,91</b>			
<b>Investive Gebarung</b>								
<b>SU 33</b>		<b>Summe Einzahlungen investive Gebarung</b>				<b>0,00</b>	<b>0</b>	<b>0,00</b>
8941	010010	Gebäude und Bauten				-17.790,28	0	-17.790,28
8941	042000	Amts-, Betriebs- und Geschäftsausstattung				1.376,08	5.000	-3.623,92
8941	070000	Aktivierungsfähige Rechte				0,00	100	-100,00
<b>SU 34</b>		<b>Summe Auszahlungen investive Gebarung</b>				<b>-16.414,20</b>	<b>5.100</b>	<b>-21.514,20</b>
<b>SA 2</b>		<b>Saldo (2) Geldfluss aus der investiven Gebarung (33 - 34)</b>				<b>16.414,20</b>	<b>-5.100</b>	<b>21.514,20</b>
<b>SA 3</b>		<b>Saldo (3) Nettofinanzierungssaldo (SA 1 + SA 2)</b>				<b>-360.894,80</b>	<b>-341.000</b>	<b>-19.894,80</b>
<b>Finanzierungstätigkeit</b>								
8941	346100	Investitionsdarlehen von Finanzunternehmen				4.427,55	0	4.427,55
<b>SU 35</b>		<b>Summe Einzahlungen aus der Finanzierungstätigkeit</b>				<b>4.427,55</b>	<b>0</b>	<b>4.427,55</b>
8941	346000	Investitionsdarlehen (Tilgung) - Finanzunternehmungen				0,00	8.400	-8.400,00
8941	346100	Investitionsdarlehen von Finanzunternehmen				8.121,20	0	8.121,20
<b>SU 36</b>		<b>Summe Auszahlungen aus der Finanzierungstätigkeit</b>				<b>8.121,20</b>	<b>8.400</b>	<b>-278,80</b>
<b>SA 4</b>		<b>Saldo (4) Geldfluss aus der Finanzierungstätigkeit (35 - 36)</b>				<b>-3.693,65</b>	<b>-8.400</b>	<b>4.706,35</b>
<b>SA 5</b>		<b>Saldo (5) Geldfluss aus der voranschlagswirksamen Gebarung (SA 3 + SA 4)</b>				<b>-364.588,45</b>	<b>-349.400</b>	<b>-15.188,45</b>



UA 899	Sonstige wirtschaftliche Unternehmungen	RA2020	VA2020	Differenz	RA2020	VA2020	Differenz
		Ergebnisrechnung			Finanzierungsrechnung		
SA 0 / SA 1	(0) Nettoergebnis (21 - 22) / Saldo (1) Geldfluss aus der operativen Gebarung (31 - 32)	-99.793,48	-404.000	304.206,52	-395.639,36	-404.000	8.360,64
SA 00	Nettoergebnis nach Zuweisung und Entnahmen von Haushaltsrücklagen (SA 0 +/- SU 23)	-99.793,48	-404.000	304.206,52			
SA 2	Saldo (2) Geldfluss aus der investiven Gebarung (33 - 34)				7.023,28	124.300	-117.276,72
SA 3	Saldo (3) Nettofinanzierungssaldo (SA 1 + SA 2)				-388.616,08	-279.700	-108.916,08
SA 4	Saldo (4) Geldfluss aus der Finanzierungstätigkeit (35 - 36)				-1.178.915,67	-1.179.000	84,33
SA 5	Saldo (5) Geldfluss aus der voranschlagswirksamen Gebarung (SA 3 + SA 4)				-1.567.531,75	-1.458.700	-108.831,75

Ansatz 8992 Konto	KÄRNTEN THERME GMBH	RA2020	VA2020	Differenz	RA2020	VA2020	Differenz
		Ergebnisrechnung			Finanzierungsrechnung		
<b>Operative Gebarung</b>							
8992 811000	Miet- und Pachtertrag - Untervermietung	720.836,65	785.000	-64.163,35	125.555,19	785.000	-659.444,81
8992 829000	Sonstige Erträge	38.761,74	20.000	18.761,74	19.354,13	20.000	-645,87
8992 861001	Transfers von Ländern, Landesfonds und Landeskammern	200.000,00	0	200.000,00	200.000,00	0	200.000,00
8992 871101	Kap.Transfers von Ländern, Landesfonds u.-kammern- BZ	0,00	200.000	-200.000,00	0,00	200.000	-200.000,00
<b>SU 21 / SU 31</b>	<b>Summe Erträge / Einzahlungen operative Gebarung</b>	<b>959.598,39</b>	<b>1.005.000</b>	<b>-45.401,61</b>	<b>344.909,32</b>	<b>1.005.000</b>	<b>-660.090,68</b>
8992 457000	Druckwerke	0,00	100	-100,00	0,00	100	-100,00
8992 459000	Sonstige Verbrauchsgüter	0,00	100	-100,00	0,00	100	-100,00
8992 640000	Rechts- und Beratungsaufwand	0,00	5.000	-5.000,00	0,00	5.000	-5.000,00
8992 650000	Zinsen für Finanzschulden - Inland	127.758,86	127.800	-41,14	127.758,86	127.800	-41,14
8992 700000	Miet- und Pachtlaufwand	968.526,95	1.301.000	-332.473,05	657.660,48	1.301.000	-643.339,52
8992 710000	Öffentliche Abgaben, ohne Gebühren gem. FAG	0,00	100	-100,00	0,00	100	-100,00
8992 728000	Entgelte für sonstige Leistungen	0,00	4.000	-4.000,00	0,00	4.000	-4.000,00
<b>SU 22 / SU 32</b>	<b>Summe Aufwendungen / Auszahlungen operative Gebarung</b>	<b>1.096.285,81</b>	<b>1.438.100</b>	<b>-341.814,19</b>	<b>785.419,34</b>	<b>1.438.100</b>	<b>-652.680,66</b>
<b>SA 0 / SA 1</b>	<b>(0) Nettoergebnis (21 - 22) / Saldo (1) Geldfluss aus der operativen Gebarung (31 - 32)</b>	<b>-136.687,42</b>	<b>-433.100</b>	<b>296.412,58</b>	<b>-440.510,02</b>	<b>-433.100</b>	<b>-7.410,02</b>
<b>SU 23</b>	<b>Summe Haushaltsrücklagen</b>	<b>0,00</b>	<b>0</b>	<b>0,00</b>			
<b>SA 00</b>	<b>Nettoergebnis nach Zuweisung und Entnahmen von Haushaltsrücklagen (SA 0 +/- SU 23)</b>	<b>-136.687,42</b>	<b>-433.100</b>	<b>296.412,58</b>			
<b>Investive Gebarung</b>							
<b>SU 33</b>	<b>Summe Einzahlungen investive Gebarung</b>				<b>0,00</b>	<b>0</b>	<b>0,00</b>
<b>SU 34</b>	<b>Summe Auszahlungen investive Gebarung</b>				<b>0,00</b>	<b>0</b>	<b>0,00</b>
<b>SA 2</b>	<b>Saldo (2) Geldfluss aus der investiven Gebarung (33 - 34)</b>				<b>0,00</b>	<b>0</b>	<b>0,00</b>
<b>SA 3</b>	<b>Saldo (3) Nettofinanzierungssaldo (SA 1 + SA 2)</b>				<b>-440.510,02</b>	<b>-433.100</b>	<b>-7.410,02</b>
<b>Finanzierungstätigkeit</b>							
<b>SU 35</b>	<b>Summe Einzahlungen aus der Finanzierungstätigkeit</b>				<b>0,00</b>	<b>0</b>	<b>0,00</b>
8992 346000	Investitionsdarlehen (Tilgung) - Finanzunternehmungen				0,00	802.500	-802.500,00
8992 346100	Investitionsdarlehen von Finanzunternehmen				802.424,78	0	802.424,78
<b>SU 36</b>	<b>Summe Auszahlungen aus der Finanzierungstätigkeit</b>				<b>802.424,78</b>	<b>802.500</b>	<b>-75,22</b>
<b>SA 4</b>	<b>Saldo (4) Geldfluss aus der Finanzierungstätigkeit (35 - 36)</b>				<b>-802.424,78</b>	<b>-802.500</b>	<b>75,22</b>
<b>SA 5</b>	<b>Saldo (5) Geldfluss aus der voranschlagswirksamen Gebarung (SA 3 + SA 4)</b>				<b>-1.242.934,80</b>	<b>-1.235.600</b>	<b>-7.334,80</b>

Ansatz 8994	BUILD! GRÜNDERZENTRUM KÄRNTEN GMBH	RA2020	VA2020	Differenz	RA2020	VA2020	Differenz
Konto		Ergebnisrechnung			Finanzierungsrechnung		
<b>Operative Gebarung</b>							
SU 21 / SU 31	Summe Erträge / Einzahlungen operative Gebarung	0,00	0	0,00	0,00	0	0,00
8994 755000	Transfers an Unternehmen (ohne Finanzunternehmen) und andere	14.540,00	30.000	-15.460,00	14.540,00	30.000	-15.460,00
SU 22 / SU 32	Summe Aufwendungen / Auszahlungen operative Gebarung	14.540,00	30.000	-15.460,00	14.540,00	30.000	-15.460,00
SA 0 / SA 1	(0) Nettoergebnis (21 - 22) / Saldo (1) Geldfluss aus der operativen Gebarung (31 - 32)	-14.540,00	-30.000	15.460,00	-14.540,00	-30.000	15.460,00
SU 23	Summe Haushaltsrücklagen	0,00	0	0,00			
SA 00	Nettoergebnis nach Zuweisung und Entnahmen von Haushaltsrücklagen (SA 0 +/- SU 23)	-14.540,00	-30.000	15.460,00			
<b>Investive Gebarung</b>							
SU 33	Summe Einzahlungen investive Gebarung				0,00	0	0,00
SU 34	Summe Auszahlungen investive Gebarung				0,00	0	0,00
SA 2	Saldo (2) Geldfluss aus der investiven Gebarung (33 - 34)				0,00	0	0,00
SA 3	Saldo (3) Nettofinanzierungssaldo (SA 1 + SA 2)				-14.540,00	-30.000	15.460,00
<b>Finanzierungstätigkeit</b>							
SU 35	Summe Einzahlungen aus der Finanzierungstätigkeit				0,00	0	0,00
SU 36	Summe Auszahlungen aus der Finanzierungstätigkeit				0,00	0	0,00
SA 4	Saldo (4) Geldfluss aus der Finanzierungstätigkeit (35 - 36)				0,00	0	0,00
SA 5	Saldo (5) Geldfluss aus der voranschlagswirksamen Gebarung (SA 3 + SA 4)				-14.540,00	-30.000	15.460,00

Ansatz 8996 Konto	PARKGARAGE	RA2020	VA2020	Differenz	RA2020	VA2020	Differenz
		Ergebnisrechnung			Finanzierungsrechnung		
<b>Operative Gebarung</b>							
8996 820000	Zinserträge aus Darlehen und aktiven Finanzinstrumenten	61.144,13	61.200	-55,87	61.144,13	61.200	-55,87
<b>SU 21 / SU 31</b>	<b>Summe Erträge / Einzahlungen operative Gebarung</b>	<b>61.144,13</b>	<b>61.200</b>	<b>-55,87</b>	<b>61.144,13</b>	<b>61.200</b>	<b>-55,87</b>
8996 650000	Zinsen für Finanzschulden - Inland	1.733,47	2.100	-366,53	1.733,47	2.100	-366,53
8996 775000	Kap.Transfers an Unternehmungen	7.976,72	0	7.976,72			
<b>SU 22 / SU 32</b>	<b>Summe Aufwendungen / Auszahlungen operative Gebarung</b>	<b>9.710,19</b>	<b>2.100</b>	<b>7.610,19</b>	<b>1.733,47</b>	<b>2.100</b>	<b>-366,53</b>
<b>SA 0 / SA 1</b>	<b>(0) Nettoergebnis (21 - 22) / Saldo (1) Geldfluss aus der operativen Gebarung (31 - 32)</b>	<b>51.433,94</b>	<b>59.100</b>	<b>-7.666,06</b>	<b>59.410,66</b>	<b>59.100</b>	<b>310,66</b>
<b>SU 23</b>	<b>Summe Haushaltsrücklagen</b>	<b>0,00</b>	<b>0</b>	<b>0,00</b>			
<b>SA 00</b>	<b>Nettoergebnis nach Zuweisung und Entnahmen von Haushaltsrücklagen (SA 0 +/- SU 23)</b>	<b>51.433,94</b>	<b>59.100</b>	<b>-7.666,06</b>			
<b>Investive Gebarung</b>							
8996 245000	Darlehen an CCV Garagen GmbH				0,00	124.300	-124.300,00
8996 245120	Darlehen an CCV Garagen GmbH				15.000,00	0	15.000,00
<b>SU 33</b>	<b>Summe Einzahlungen investive Gebarung</b>				<b>15.000,00</b>	<b>124.300</b>	<b>-109.300,00</b>
8996 775000	Kap.Transfers an Unternehmungen				7.976,72	0	7.976,72
<b>SU 34</b>	<b>Summe Auszahlungen investive Gebarung</b>				<b>7.976,72</b>	<b>0</b>	<b>7.976,72</b>
<b>SA 2</b>	<b>Saldo (2) Geldfluss aus der investiven Gebarung (33 - 34)</b>				<b>7.023,28</b>	<b>124.300</b>	<b>-117.276,72</b>
<b>SA 3</b>	<b>Saldo (3) Nettofinanzierungssaldo (SA 1 + SA 2)</b>				<b>66.433,94</b>	<b>183.400</b>	<b>-116.966,06</b>
<b>Finanzierungstätigkeit</b>							
<b>SU 35</b>	<b>Summe Einzahlungen aus der Finanzierungstätigkeit</b>				<b>0,00</b>	<b>0</b>	<b>0,00</b>
8996 346000	Investitionsdarlehen (Tilgung) - Finanzunternehmungen				0,00	376.500	-376.500,00
8996 346100	Investitionsdarlehen von Finanzunternehmen				376.490,89	0	376.490,89
<b>SU 36</b>	<b>Summe Auszahlungen aus der Finanzierungstätigkeit</b>				<b>376.490,89</b>	<b>376.500</b>	<b>-9,11</b>
<b>SA 4</b>	<b>Saldo (4) Geldfluss aus der Finanzierungstätigkeit (35 - 36)</b>				<b>-376.490,89</b>	<b>-376.500</b>	<b>9,11</b>
<b>SA 5</b>	<b>Saldo (5) Geldfluss aus der voranschlagswirksamen Gebarung (SA 3 + SA 4)</b>				<b>-310.056,95</b>	<b>-193.100</b>	<b>-116.956,95</b>

## Detailnachweis der Konten

Einzelplan 9	Finanzwirtschaft (Länder und Gemeinden)	RA2020	VA2020	Differenz	RA2020	VA2020	Differenz
		Ergebnisrechnung			Finanzierungsrechnung		
SA 0 / SA 1	(0) Nettoergebnis (21 - 22) / Saldo (1) Geldfluss aus der operativen Gebarung (31 - 32)	108.725.429,63	122.325.600	-13.600.170,37	108.126.095,71	122.555.700	-14.429.604,29
SA 00	Nettoergebnis nach Zuweisung und Entnahmen von Haushaltsrücklagen (SA 0 +/- SU 23)	108.725.429,63	126.398.900	-17.673.470,37			
SA 2	Saldo (2) Geldfluss aus der investiven Gebarung (33 - 34)				50.616,03	38.900	11.716,03
SA 3	Saldo (3) Nettofinanzierungssaldo (SA 1 + SA 2)				108.176.711,74	122.594.600	-14.417.888,26
SA 4	Saldo (4) Geldfluss aus der Finanzierungstätigkeit (35 - 36)				7.914.098,05	-285.100	8.199.198,05
SA 5	Saldo (5) Geldfluss aus der voranschlagswirksamen Gebarung (SA 3 + SA 4)				116.090.809,79	122.309.500	-6.218.690,21
<b>A 90</b>	<b>Gesonderte Verwaltung</b>	<b>RA2020</b>	<b>VA2020</b>	<b>Differenz</b>	<b>RA2020</b>	<b>VA2020</b>	<b>Differenz</b>
		Ergebnisrechnung			Finanzierungsrechnung		
SA 0 / SA 1	(0) Nettoergebnis (21 - 22) / Saldo (1) Geldfluss aus der operativen Gebarung (31 - 32)	-2.759.491,67	-2.870.500	111.008,33	-2.802.373,45	-2.839.000	36.626,55
SA 00	Nettoergebnis nach Zuweisung und Entnahmen von Haushaltsrücklagen (SA 0 +/- SU 23)	-2.759.491,67	-2.870.500	111.008,33			
SA 2	Saldo (2) Geldfluss aus der investiven Gebarung (33 - 34)				0,00	0	0,00
SA 3	Saldo (3) Nettofinanzierungssaldo (SA 1 + SA 2)				-2.802.373,45	-2.839.000	36.626,55
SA 4	Saldo (4) Geldfluss aus der Finanzierungstätigkeit (35 - 36)				-19.235,29	-19.300	64,71
SA 5	Saldo (5) Geldfluss aus der voranschlagswirksamen Gebarung (SA 3 + SA 4)				-2.821.608,74	-2.858.300	36.691,26
<b>UA 900</b>	<b>Gesonderte Verwaltung</b>	<b>RA2020</b>	<b>VA2020</b>	<b>Differenz</b>	<b>RA2020</b>	<b>VA2020</b>	<b>Differenz</b>
		Ergebnisrechnung			Finanzierungsrechnung		
SA 0 / SA 1	(0) Nettoergebnis (21 - 22) / Saldo (1) Geldfluss aus der operativen Gebarung (31 - 32)	-2.759.491,67	-2.870.500	111.008,33	-2.802.373,45	-2.839.000	36.626,55
SA 00	Nettoergebnis nach Zuweisung und Entnahmen von Haushaltsrücklagen (SA 0 +/- SU 23)	-2.759.491,67	-2.870.500	111.008,33			
SA 2	Saldo (2) Geldfluss aus der investiven Gebarung (33 - 34)				0,00	0	0,00
SA 3	Saldo (3) Nettofinanzierungssaldo (SA 1 + SA 2)				-2.802.373,45	-2.839.000	36.626,55
SA 4	Saldo (4) Geldfluss aus der Finanzierungstätigkeit (35 - 36)				-19.235,29	-19.300	64,71
SA 5	Saldo (5) Geldfluss aus der voranschlagswirksamen Gebarung (SA 3 + SA 4)				-2.821.608,74	-2.858.300	36.691,26
<b>Ansatz 9000</b>	<b>Gesonderte Verwaltung</b>	<b>RA2020</b>	<b>VA2020</b>	<b>Differenz</b>	<b>RA2020</b>	<b>VA2020</b>	<b>Differenz</b>
<b>Konto</b>		Ergebnisrechnung			Finanzierungsrechnung		
<b>Operative Gebarung</b>							
9000 808000	Veräußerungen von Waren	665,66	1.100	-434,34	754,98	1.100	-345,02
9000 816000	Kostenbeiträge (-Ersätze) für sonstige Leistungen	23.132,50	19.900	3.232,50	23.140,00	19.900	3.240,00
9000 816100	Kostenbeiträge (-Ersätze) für sonstige Leistungen	42.089,97	70.000	-27.910,03	52.338,95	70.000	-17.661,05
9000 816110	Kostenbeiträge (-Ersätze) für sonstige Leistungen	5.037,96	9.000	-3.962,04	4.775,20	9.000	-4.224,80

Ansatz 9000 Konto	Gesonderte Verwaltung	RA2020	VA2020	Differenz	RA2020	VA2020	Differenz
		Ergebnisrechnung			Finanzierungsrechnung		
9000 816300	Kostenbeiträge (-Ersätze) für sonstige Leistungen	4.768,06	5.500	-731,94	3.700,09	5.500	-1.799,91
9000 816500	Kostenbeiträge (-Ersätze) für Personal	6.437,76	0	6.437,76	6.437,76	0	6.437,76
9000 816550	Kostenbeiträge (-Ersätze) für sonstige Leistungen - Personal	841,28	0	841,28	841,28	0	841,28
9000 817200	Erträge aus der Auflösung von sonstigen Rückstellungen	7.606,84	0	7.606,84			
9000 817500	Erträge aus der Auflösung von sonstigen Rückstellungen	58.242,21	0	58.242,21			
9000 819000	Übrige nicht finanzierungswirk same Erträge	3.923,27	0	3.923,27			
9000 827550	Kostensätze für die Überlassung von Bediensteten an Dritte	14.066,72	14.000	66,72	10.853,44	14.000	-3.146,56
9000 828000	Rückersätze von Aufwendungen	5.109,90	100	5.009,90	5.109,90	100	5.009,90
9000 829000	Sonstige Erträge	921,71	3.000	-2.078,29	836,71	3.000	-2.163,29
9000 829010	Sonstige Erträge	2.973,48	2.000	973,48	2.547,94	2.000	547,94
9000 861501	Transfers von Ländern, Landesfonds u. -kammern -Personal	0,00	23.400	-23.400,00	0,00	23.400	-23.400,00
9000 867000	Transfers von privaten Organisationen ohne Erwerbszweck	245,71	0	245,71	245,71	0	245,71
<b>SU 21 / SU 31</b>	<b>Summe Erträge / Einzahlungen operative Gebarung</b>	<b>176.063,03</b>	<b>148.000</b>	<b>28.063,03</b>	<b>111.581,96</b>	<b>148.000</b>	<b>-36.418,04</b>
9000 400000	Geringwertige Wirtschaftsgüter (GWG)	0,00	300	-300,00	0,00	300	-300,00
9000 400009	Geringwertige Wirtschaftsgüter - intern - Zentraler Service	101,08	600	-498,92	101,08	600	-498,92
9000 413000	Handelswaren zur entgeltlichen Weitergabe	0,00	100	-100,00	0,00	100	-100,00
9000 413009	Handelswaren - intern - Zentraler Service	0,00	100	-100,00	0,00	100	-100,00
9000 454000	Reinigungsmittel	0,00	100	-100,00	0,00	100	-100,00
9000 456000	Schreib-, Zeichen- und sonstige Büromittel	9,24	100	-90,76	9,24	100	-90,76
9000 456009	Schreib-, Zeichen- und sonstige Büromittel - intern - Zentraler Service	6.937,79	8.700	-1.762,21	6.937,79	8.700	-1.762,21
9000 457000	Druckwerke	591,74	1.800	-1.208,26	591,74	1.800	-1.208,26
9000 457009	Druckwerke - intern - Zentraler Service	3.191,42	0	3.191,42	3.191,42	0	3.191,42
9000 459000	Sonstige Verbrauchsgüter	160,75	100	60,75	160,75	100	60,75
9000 459009	Sonstige Verbrauchsgüter - intern - Zentraler Service	0,00	300	-300,00	0,00	300	-300,00
9000 500000	Geldbezüge, Beamte AV	815.111,61	809.300	5.811,61	863.658,37	809.300	54.358,37
9000 510000	Geldbezüge, Vertragsbedienstete AV	1.169.989,80	1.205.100	-35.110,20	1.169.989,80	1.205.100	-35.110,20
9000 520000	Geldbezüge, Angestellte ganzjährig beschäftigt	3.221,00	0	3.221,00	3.221,00	0	3.221,00
9000 522000	Geldbezüge, Angestellte nicht ganzjährig beschäftigt	13.830,09	28.900	-15.069,91	13.830,09	28.900	-15.069,91
9000 563000	Sonstige Aufwandsentschädigungen	14.769,17	17.500	-2.730,83	15.260,69	17.500	-2.239,31
9000 565000	Mehrleistungsvergütungen	11.850,18	17.400	-5.549,82	11.850,18	17.400	-5.549,82
9000 566000	Zuwendungen aus Anlass von Dienstjubiläen	94.100,89	73.900	20.200,89	94.100,89	73.900	20.200,89
9000 569000	Sonstige Nebengebühren	14.084,86	14.600	-515,14	14.426,06	14.600	-173,94
9000 580000	DGB zum Ausgleichsfonds für Familienbeihilfen	70.878,14	75.200	-4.321,86	72.802,98	75.200	-2.397,02
9000 581000	Dienstgeberbeiträge zur Alterssicherung	139.865,74	0	139.865,74	139.865,74	0	139.865,74
9000 581010	Dienstgeberbeiträge zur Alterssicherung - Betriebspension	19.131,30	17.800	1.331,30	19.131,30	17.800	1.331,30
9000 582000	Sonstige DGB zur sozialen Sicherheit	139.559,13	286.400	-146.840,87	142.000,35	286.400	-144.399,65
9000 591000	Dotierung von Rückstellungen für Abfertigungen	32.987,23	7.500	25.487,23			
9000 592000	Dotierung von Rückstellungen für Jubiläumszuwendungen	0,00	13.000	-13.000,00			
9000 593100	Dotierung von Rückstellungen für Gleitzeit	157,09	0	157,09			
9000 618000	Instandhaltung von sonstigen Anlagen	0,00	900	-900,00	0,00	900	-900,00
9000 620000	Transporte durch die Bahn	0,00	1.000	-1.000,00	0,00	1.000	-1.000,00

Ansatz 9000 Konto	Gesonderte Verwaltung	RA2020	VA2020	Differenz	RA2020	VA2020	Differenz
		Ergebnisrechnung			Finanzierungsrechnung		
9000 621000	Sonstige Transporte	0,00	1.000	-1.000,00	0,00	1.000	-1.000,00
9000 630000	Postdienste	84.855,55	65.000	19.855,55	84.855,55	65.000	19.855,55
9000 631700	Telekommunikationsdienste - MDIT	3.866,38	4.300	-433,62	3.866,38	4.300	-433,62
9000 640000	Rechts- und Beratungsaufwand	49.625,91	59.000	-9.374,09	24.124,91	59.000	-34.875,09
9000 640100	Rechts- und Beratungsaufwand	6.945,00	11.000	-4.055,00	6.675,00	11.000	-4.325,00
9000 650000	Zinsen für Finanzschulden - Inland	27,68	100	-72,32	27,68	100	-72,32
9000 670000	Versicherungen	1.020,85	26.600	-25.579,15	1.020,85	26.600	-25.579,15
9000 680700	Planmäßige Abschreibung - Amts-, Betriebs- und Geschäftsausstattung	1.676,38	1.000	676,38			
9000 690800	Abschreibung von Forderungen (Schadensfälle)	0,00	10.000	-10.000,00			
9000 700000	Miet- und Pachtaufwand	0,00	100	-100,00	0,00	100	-100,00
9000 700069	Miet- und Pachtaufwand - intern - Bambergssäle	291,60	1.000	-708,40	291,60	1.000	-708,40
9000 710000	Öffentliche Abgaben, ohne Gebühren gem. FAG	52.433,20	65.000	-12.566,80	51.988,80	65.000	-13.011,20
9000 723000	Amtspauschalien und Repräsentationsausgaben	611,28	1.600	-988,72	611,28	1.600	-988,72
9000 723010	Amtspauschalien und Repräsentationsausgaben	483,40	1.300	-816,60	417,46	1.300	-882,54
9000 724100	Reisegebühren (einschl. Km-Geld)	4.000,97	7.000	-2.999,03	4.000,97	7.000	-2.999,03
9000 726000	Mitgliedsbeiträge an Institutionen	109,89	500	-390,11	109,89	500	-390,11
9000 728000	Entgelte für sonstige Leistungen	16.677,36	16.500	177,36	2.722,44	16.500	-13.777,56
9000 728100	Entgelte für sonstige Leistungen	1.739,87	2.100	-360,13	1.452,00	2.100	-648,00
9000 728219	Entgelte für sonstige Leistungen - intern - Druckerei	7.507,69	9.500	-1.992,31	7.507,69	9.500	-1.992,31
9000 728509	Entgelte für sonstige Leistungen - intern - EDV	147.452,82	145.300	2.152,82	147.452,82	145.300	2.152,82
9000 728709	Entgelte für sonstige Leistungen - intern - Telefonanlage	3.252,15	3.300	-47,85	3.252,15	3.300	-47,85
9000 728800	Entgelte für sonstige Leistungen - Seminargebühren	2.448,47	6.600	-4.151,53	2.448,47	6.600	-4.151,53
<b>SU 22 / SU 32</b>	<b>Summe Aufwendungen / Auszahlungen operative Gebarung</b>	<b>2.935.554,70</b>	<b>3.018.500</b>	<b>-82.945,30</b>	<b>2.913.955,41</b>	<b>2.987.000</b>	<b>-73.044,59</b>
<b>SA 0 / SA 1</b>	<b>(0) Nettoergebnis (21 - 22) / Saldo (1) Geldfluss aus der operativen Gebarung (31 - 32)</b>	<b>-2.759.491,67</b>	<b>-2.870.500</b>	<b>111.008,33</b>	<b>-2.802.373,45</b>	<b>-2.839.000</b>	<b>36.626,55</b>
<b>SU 23</b>	<b>Summe Haushaltsrücklagen</b>	<b>0,00</b>	<b>0</b>	<b>0,00</b>			
<b>SA 00</b>	<b>Nettoergebnis nach Zuweisung und Entnahmen von Haushaltsrücklagen (SA 0 +/- SU 23)</b>	<b>-2.759.491,67</b>	<b>-2.870.500</b>	<b>111.008,33</b>			
<b>Investive Gebarung</b>							
<b>SU 33</b>	<b>Summe Einzahlungen investive Gebarung</b>				<b>0,00</b>	<b>0</b>	<b>0,00</b>
<b>SU 34</b>	<b>Summe Auszahlungen investive Gebarung</b>				<b>0,00</b>	<b>0</b>	<b>0,00</b>
<b>SA 2</b>	<b>Saldo (2) Geldfluss aus der investiven Gebarung (33 - 34)</b>				<b>0,00</b>	<b>0</b>	<b>0,00</b>
<b>SA 3</b>	<b>Saldo (3) Nettofinanzierungssaldo (SA 1 + SA 2)</b>				<b>-2.802.373,45</b>	<b>-2.839.000</b>	<b>36.626,55</b>
<b>Finanzierungstätigkeit</b>							
<b>SU 35</b>	<b>Summe Einzahlungen aus der Finanzierungstätigkeit</b>				<b>0,00</b>	<b>0</b>	<b>0,00</b>
9000 346000	Investitionsdarlehen (Tilgung) - Finanzunternehmungen				0,00	19.300	-19.300,00
9000 346100	Investitionsdarlehen von Finanzunternehmen				19.235,29	0	19.235,29
<b>SU 36</b>	<b>Summe Auszahlungen aus der Finanzierungstätigkeit</b>				<b>19.235,29</b>	<b>19.300</b>	<b>-64,71</b>
<b>SA 4</b>	<b>Saldo (4) Geldfluss aus der Finanzierungstätigkeit (35 - 36)</b>				<b>-19.235,29</b>	<b>-19.300</b>	<b>64,71</b>

Ansatz 9000 Konto	Gesonderte Verwaltung	RA2020	VA2020	Differenz	RA2020	VA2020	Differenz
		Ergebnisrechnung			Finanzierungsrechnung		
SA 5	Saldo (5) Geldfluss aus der voranschlagswirksamen Gebarung (SA 3 + SA 4)				-2.821.608,74	-2.858.300	36.691,26
<b>A 91</b>	<b>Kapitalvermögen und Stiftungen ohne eigene Rechtspersönlichkeit</b>	<b>RA2020</b>	<b>VA2020</b>	<b>Differenz</b>	<b>RA2020</b>	<b>VA2020</b>	<b>Differenz</b>
		Ergebnisrechnung			Finanzierungsrechnung		
SA 0 / SA 1	(0) Nettoergebnis (21 - 22) / Saldo (1) Geldfluss aus der operativen Gebarung (31 - 32)	-27.876,52	3.457.200	-3.485.076,52	1.402.258,21	3.462.200	-2.059.941,79
SA 00	Nettoergebnis nach Zuweisung und Entnahmen von Haushaltsrücklagen (SA 0 +/- SU 23)	-27.876,52	9.115.700	-9.143.576,52			
SA 2	Saldo (2) Geldfluss aus der investiven Gebarung (33 - 34)				50.616,03	38.800	11.816,03
SA 3	Saldo (3) Nettofinanzierungssaldo (SA 1 + SA 2)				1.452.874,24	3.501.000	-2.048.125,76
SA 4	Saldo (4) Geldfluss aus der Finanzierungstätigkeit (35 - 36)				7.933.333,34	-66.700	8.000.033,34
SA 5	Saldo (5) Geldfluss aus der voranschlagswirksamen Gebarung (SA 3 + SA 4)				9.386.207,58	3.434.300	5.951.907,58
<b>UA 910</b>	<b>Geldverkehr</b>	<b>RA2020</b>	<b>VA2020</b>	<b>Differenz</b>	<b>RA2020</b>	<b>VA2020</b>	<b>Differenz</b>
		Ergebnisrechnung			Finanzierungsrechnung		
SA 0 / SA 1	(0) Nettoergebnis (21 - 22) / Saldo (1) Geldfluss aus der operativen Gebarung (31 - 32)	-81.416,62	-84.900	3.483,38	-85.987,65	-79.900	-6.087,65
SA 00	Nettoergebnis nach Zuweisung und Entnahmen von Haushaltsrücklagen (SA 0 +/- SU 23)	-81.416,62	-84.900	3.483,38			
SA 2	Saldo (2) Geldfluss aus der investiven Gebarung (33 - 34)				0,00	0	0,00
SA 3	Saldo (3) Nettofinanzierungssaldo (SA 1 + SA 2)				-85.987,65	-79.900	-6.087,65
SA 4	Saldo (4) Geldfluss aus der Finanzierungstätigkeit (35 - 36)				8.000.000,00	0	8.000.000,00
SA 5	Saldo (5) Geldfluss aus der voranschlagswirksamen Gebarung (SA 3 + SA 4)				7.914.012,35	-79.900	7.993.912,35



Ansatz 9100 Konto	Geldverkehr	RA2020	VA2020	Differenz	RA2020	VA2020	Differenz
		Ergebnisrechnung			Finanzierungsrechnung		
<b>Operative Gebarung</b>							
9100 823000	Sonstige Zinserträge	11.058,23	20.000	-8.941,77	6.367,13	20.000	-13.632,87
9100 829000	Sonstige Erträge	248,60	200	48,60	248,60	200	48,60
<b>SU 21 / SU 31</b>	<b>Summe Erträge / Einzahlungen operative Gebarung</b>	<b>11.306,83</b>	<b>20.200</b>	<b>-8.893,17</b>	<b>6.615,73</b>	<b>20.200</b>	<b>-13.584,27</b>
9100 457000	Druckwerke	0,00	100	-100,00	0,00	100	-100,00
9100 652000	Sonstige Zinsen - Inland	1.242,42	0	1.242,42	1.242,42	0	1.242,42
9100 657000	Disagien	91.022,96	95.000	-3.977,04	91.022,96	95.000	-3.977,04
9100 690800	Abschreibung von Forderungen (Schadensfälle)	0,00	5.000	-5.000,00			
9100 695000	Wertberichtigungen zu Forderungen	120,07	0	120,07			
9100 710100	Öffentliche Abgaben/Ausgaben - KEST	338,00	5.000	-4.662,00	338,00	5.000	-4.662,00
<b>SU 22 / SU 32</b>	<b>Summe Aufwendungen / Auszahlungen operative Gebarung</b>	<b>92.723,45</b>	<b>105.100</b>	<b>-12.376,55</b>	<b>92.603,38</b>	<b>100.100</b>	<b>-7.496,62</b>
<b>SA 0 / SA 1</b>	<b>(0) Nettoergebnis (21 - 22) / Saldo (1) Geldfluss aus der operativen Gebarung (31 - 32)</b>	<b>-81.416,62</b>	<b>-84.900</b>	<b>3.483,38</b>	<b>-85.987,65</b>	<b>-79.900</b>	<b>-6.087,65</b>
<b>SU 23</b>	<b>Summe Haushaltsrücklagen</b>	<b>0,00</b>	<b>0</b>	<b>0,00</b>			
<b>SA 00</b>	<b>Nettoergebnis nach Zuweisung und Entnahmen von Haushaltsrücklagen (SA 0 +/- SU 23)</b>	<b>-81.416,62</b>	<b>-84.900</b>	<b>3.483,38</b>			
<b>Investive Gebarung</b>							
<b>SU 33</b>	<b>Summe Einzahlungen investive Gebarung</b>				<b>0,00</b>	<b>0</b>	<b>0,00</b>
<b>SU 34</b>	<b>Summe Auszahlungen investive Gebarung</b>				<b>0,00</b>	<b>0</b>	<b>0,00</b>
<b>SA 2</b>	<b>Saldo (2) Geldfluss aus der investiven Gebarung (33 - 34)</b>				<b>0,00</b>	<b>0</b>	<b>0,00</b>
<b>SA 3</b>	<b>Saldo (3) Nettofinanzierungssaldo (SA 1 + SA 2)</b>				<b>-85.987,65</b>	<b>-79.900</b>	<b>-6.087,65</b>
<b>Finanzierungstätigkeit</b>							
9100 359000	Kassenkredit überjährig				8.000.000,00	0	8.000.000,00
<b>SU 35</b>	<b>Summe Einzahlungen aus der Finanzierungstätigkeit</b>				<b>8.000.000,00</b>	<b>0</b>	<b>8.000.000,00</b>
<b>SU 36</b>	<b>Summe Auszahlungen aus der Finanzierungstätigkeit</b>				<b>0,00</b>	<b>0</b>	<b>0,00</b>
<b>SA 4</b>	<b>Saldo (4) Geldfluss aus der Finanzierungstätigkeit (35 - 36)</b>				<b>8.000.000,00</b>	<b>0</b>	<b>8.000.000,00</b>
<b>SA 5</b>	<b>Saldo (5) Geldfluss aus der voranschlagswirksamen Gebarung (SA 3 + SA 4)</b>				<b>7.914.012,35</b>	<b>-79.900</b>	<b>7.993.912,35</b>
<b>UA 911</b>	<b>Darlehen (soweit nicht aufgeteilt)</b>	<b>RA2020</b>	<b>VA2020</b>	<b>Differenz</b>	<b>RA2020</b>	<b>VA2020</b>	<b>Differenz</b>
		<b>Ergebnisrechnung</b>			<b>Finanzierungsrechnung</b>		
<b>SA 0 / SA 1</b>	<b>(0) Nettoergebnis (21 - 22) / Saldo (1) Geldfluss aus der operativen Gebarung (31 - 32)</b>	<b>977,85</b>	<b>0</b>	<b>977,85</b>	<b>977,85</b>	<b>0</b>	<b>977,85</b>
<b>SA 00</b>	<b>Nettoergebnis nach Zuweisung und Entnahmen von Haushaltsrücklagen (SA 0 +/- SU 23)</b>	<b>977,85</b>	<b>0</b>	<b>977,85</b>			
<b>SA 2</b>	<b>Saldo (2) Geldfluss aus der investiven Gebarung (33 - 34)</b>				<b>2.843,74</b>	<b>0</b>	<b>2.843,74</b>
<b>SA 3</b>	<b>Saldo (3) Nettofinanzierungssaldo (SA 1 + SA 2)</b>				<b>3.821,59</b>	<b>0</b>	<b>3.821,59</b>
<b>SA 4</b>	<b>Saldo (4) Geldfluss aus der Finanzierungstätigkeit (35 - 36)</b>				<b>0,00</b>	<b>0</b>	<b>0,00</b>
<b>SA 5</b>	<b>Saldo (5) Geldfluss aus der voranschlagswirksamen Gebarung (SA 3 + SA 4)</b>				<b>3.821,59</b>	<b>0</b>	<b>3.821,59</b>

Ansatz 9110 Konto	Darlehen (soweit nicht aufgeteilt)	RA2020	VA2020	Differenz	RA2020	VA2020	Differenz
		Ergebnisrechnung			Finanzierungsrechnung		
<b>Operative Gebarung</b>							
9110 820000	Zinserträge aus Darlehen und aktiven Finanzinstrumenten	977,85	0	977,85	977,85	0	977,85
<b>SU 21 / SU 31</b>	<b>Summe Erträge / Einzahlungen operative Gebarung</b>	<b>977,85</b>	<b>0</b>	<b>977,85</b>	<b>977,85</b>	<b>0</b>	<b>977,85</b>
<b>SU 22 / SU 32</b>	<b>Summe Aufwendungen / Auszahlungen operative Gebarung</b>	<b>0,00</b>	<b>0</b>	<b>0,00</b>	<b>0,00</b>	<b>0</b>	<b>0,00</b>
<b>SA 0 / SA 1</b>	<b>(0) Nettoergebnis (21 - 22) / Saldo (1) Geldfluss aus der operativen Gebarung (31 - 32)</b>	<b>977,85</b>	<b>0</b>	<b>977,85</b>	<b>977,85</b>	<b>0</b>	<b>977,85</b>
<b>SU 23</b>	<b>Summe Haushaltsrücklagen</b>	<b>0,00</b>	<b>0</b>	<b>0,00</b>			
<b>SA 00</b>	<b>Nettoergebnis nach Zuweisung und Entnahmen von Haushaltsrücklagen (SA 0 +/- SU 23)</b>	<b>977,85</b>	<b>0</b>	<b>977,85</b>			
<b>Investive Gebarung</b>							
9110 245000	Darlehen an Buwog Süd GmbH Rainweg ESG 270002				804,37	0	804,37
9110 245100	Darlehen an Buwog Süd GmbH Rainweg ESG 260002				2.039,37	0	2.039,37
<b>SU 33</b>	<b>Summe Einzahlungen investive Gebarung</b>				<b>2.843,74</b>	<b>0</b>	<b>2.843,74</b>
<b>SU 34</b>	<b>Summe Auszahlungen investive Gebarung</b>				<b>0,00</b>	<b>0</b>	<b>0,00</b>
<b>SA 2</b>	<b>Saldo (2) Geldfluss aus der investiven Gebarung (33 - 34)</b>				<b>2.843,74</b>	<b>0</b>	<b>2.843,74</b>
<b>SA 3</b>	<b>Saldo (3) Nettofinanzierungssaldo (SA 1 + SA 2)</b>				<b>3.821,59</b>	<b>0</b>	<b>3.821,59</b>
<b>Finanzierungstätigkeit</b>							
<b>SU 35</b>	<b>Summe Einzahlungen aus der Finanzierungstätigkeit</b>				<b>0,00</b>	<b>0</b>	<b>0,00</b>
<b>SU 36</b>	<b>Summe Auszahlungen aus der Finanzierungstätigkeit</b>				<b>0,00</b>	<b>0</b>	<b>0,00</b>
<b>SA 4</b>	<b>Saldo (4) Geldfluss aus der Finanzierungstätigkeit (35 - 36)</b>				<b>0,00</b>	<b>0</b>	<b>0,00</b>
<b>SA 5</b>	<b>Saldo (5) Geldfluss aus der voranschlagswirksamen Gebarung (SA 3 + SA 4)</b>				<b>3.821,59</b>	<b>0</b>	<b>3.821,59</b>
<b>UA 912</b>							
	Rücklagen (soweit nicht aufteilbar)	RA2020	VA2020	Differenz	RA2020	VA2020	Differenz
		Ergebnisrechnung			Finanzierungsrechnung		
<b>SA 0 / SA 1</b>	<b>(0) Nettoergebnis (21 - 22) / Saldo (1) Geldfluss aus der operativen Gebarung (31 - 32)</b>	<b>0,00</b>	<b>0</b>	<b>0,00</b>	<b>0,00</b>	<b>0</b>	<b>0,00</b>
<b>SA 00</b>	<b>Nettoergebnis nach Zuweisung und Entnahmen von Haushaltsrücklagen (SA 0 +/- SU 23)</b>	<b>0,00</b>	<b>5.658.500</b>	<b>-5.658.500,00</b>			
<b>SA 2</b>	<b>Saldo (2) Geldfluss aus der investiven Gebarung (33 - 34)</b>				<b>0,00</b>	<b>0</b>	<b>0,00</b>
<b>SA 3</b>	<b>Saldo (3) Nettofinanzierungssaldo (SA 1 + SA 2)</b>				<b>0,00</b>	<b>0</b>	<b>0,00</b>
<b>SA 4</b>	<b>Saldo (4) Geldfluss aus der Finanzierungstätigkeit (35 - 36)</b>				<b>0,00</b>	<b>0</b>	<b>0,00</b>
<b>SA 5</b>	<b>Saldo (5) Geldfluss aus der voranschlagswirksamen Gebarung (SA 3 + SA 4)</b>				<b>0,00</b>	<b>0</b>	<b>0,00</b>

Ansatz 9120 Konto	Rücklagen (soweit nicht aufteilbar)	RA2020	VA2020	Differenz	RA2020	VA2020	Differenz
		Ergebnisrechnung			Finanzierungsrechnung		
<b>Operative Gebarung</b>							
SU 21 / SU 31	Summe Erträge / Einzahlungen operative Gebarung	0,00	0	0,00	0,00	0	0,00
SU 22 / SU 32	Summe Aufwendungen / Auszahlungen operative Gebarung	0,00	0	0,00	0,00	0	0,00
SA 0 / SA 1	(0) Nettoergebnis (21 - 22) / Saldo (1) Geldfluss aus der operativen Gebarung (31 - 32)	0,00	0	0,00	0,00	0	0,00
9120 895122	Rücklage (Kap.R.) - Kapitalrücklage Kelag	0,00	5.658.500	-5.658.500,00			
SU 23	Summe Haushaltsrücklagen	0,00	5.658.500	-5.658.500,00			
SA 00	Nettoergebnis nach Zuweisung und Entnahmen von Haushaltsrücklagen (SA 0 +/- SU 23)	0,00	5.658.500	-5.658.500,00			
<b>Investive Gebarung</b>							
SU 33	Summe Einzahlungen investive Gebarung				0,00	0	0,00
SU 34	Summe Auszahlungen investive Gebarung				0,00	0	0,00
SA 2	Saldo (2) Geldfluss aus der investiven Gebarung (33 - 34)				0,00	0	0,00
SA 3	Saldo (3) Nettofinanzierungssaldo (SA 1 + SA 2)				0,00	0	0,00
<b>Finanzierungstätigkeit</b>							
SU 35	Summe Einzahlungen aus der Finanzierungstätigkeit				0,00	0	0,00
SU 36	Summe Auszahlungen aus der Finanzierungstätigkeit				0,00	0	0,00
SA 4	Saldo (4) Geldfluss aus der Finanzierungstätigkeit (35 - 36)				0,00	0	0,00
SA 5	Saldo (5) Geldfluss aus der voranschlagswirksamen Gebarung (SA 3 + SA 4)				0,00	0	0,00
<b>UA 914</b>							
UA 914	Beteiligungen	RA2020	VA2020	Differenz	RA2020	VA2020	Differenz
		Ergebnisrechnung			Finanzierungsrechnung		
SA 0 / SA 1	(0) Nettoergebnis (21 - 22) / Saldo (1) Geldfluss aus der operativen Gebarung (31 - 32)	44.926,14	3.542.100	-3.497.173,86	1.479.631,90	3.542.100	-2.062.468,10
SA 00	Nettoergebnis nach Zuweisung und Entnahmen von Haushaltsrücklagen (SA 0 +/- SU 23)	44.926,14	3.542.100	-3.497.173,86			
SA 2	Saldo (2) Geldfluss aus der investiven Gebarung (33 - 34)				47.772,29	38.800	8.972,29
SA 3	Saldo (3) Nettofinanzierungssaldo (SA 1 + SA 2)				1.527.404,19	3.580.900	-2.053.495,81
SA 4	Saldo (4) Geldfluss aus der Finanzierungstätigkeit (35 - 36)				-66.666,66	-66.700	33,34
SA 5	Saldo (5) Geldfluss aus der voranschlagswirksamen Gebarung (SA 3 + SA 4)				1.460.737,53	3.514.200	-2.053.462,47

Ansatz 9140 Konto	Beteiligungen	RA2020	VA2020	Differenz	RA2020	VA2020	Differenz
		Ergebnisrechnung			Finanzierungsrechnung		
<b>Operative Gebarung</b>							
9140 820000	Zinserträge aus Darlehen und aktiven Finanzinstrumenten	777.751,36	3.001.800	-2.224.048,64	777.999,42	3.001.800	-2.223.800,58
9140 820100	Zinserträge aus Darlehen und aktiven Finanzinstrumenten	17.249,78	17.200	49,78	17.249,98	17.200	49,98
9140 822000	Dividenden und Gewinnabfuhrungen von Beteiligungen	828.694,59	730.000	98.694,59	828.694,59	730.000	98.694,59
9140 828000	Rückersätze von Aufwendungen	29.063,58	0	29.063,58	29.063,58	0	29.063,58
9140 829000	Sonstige Erträge	20.575,00	18.100	2.475,00	18.125,00	18.100	25,00
<b>SU 21 / SU 31</b>	<b>Summe Erträge / Einzahlungen operative Gebarung</b>	<b>1.673.334,31</b>	<b>3.767.100</b>	<b>-2.093.765,69</b>	<b>1.671.132,57</b>	<b>3.767.100</b>	<b>-2.095.967,43</b>
9140 694000	Aufwendungen aus der Bewertung von Beteiligungen	1.436.907,50	0	1.436.907,50			
9140 710000	Öffentliche Abgaben, ohne Gebühren gem. FAG	133.252,00	125.000	8.252,00	133.252,00	125.000	8.252,00
9140 710100	Öffentliche Abgaben/Ausgaben - KEST	58.248,67	100.000	-41.751,33	58.248,67	100.000	-41.751,33
<b>SU 22 / SU 32</b>	<b>Summe Aufwendungen / Auszahlungen operative Gebarung</b>	<b>1.628.408,17</b>	<b>225.000</b>	<b>1.403.408,17</b>	<b>191.500,67</b>	<b>225.000</b>	<b>-33.499,33</b>
<b>SA 0 / SA 1</b>	<b>(0) Nettoergebnis (21 - 22) / Saldo (1) Geldfluss aus der operativen Gebarung (31 - 32)</b>	<b>44.926,14</b>	<b>3.542.100</b>	<b>-3.497.173,86</b>	<b>1.479.631,90</b>	<b>3.542.100</b>	<b>-2.062.468,10</b>
<b>SU 23</b>	<b>Summe Haushaltsrücklagen</b>	<b>0,00</b>	<b>0</b>	<b>0,00</b>			
<b>SA 00</b>	<b>Nettoergebnis nach Zuweisung und Entnahmen von Haushaltsrücklagen (SA 0 +/- SU 23)</b>	<b>44.926,14</b>	<b>3.542.100</b>	<b>-3.497.173,86</b>			
<b>Investive Gebarung</b>							
9140 080000	Beteiligungen				9.100,00	0	9.100,00
9140 245000	Darlehen				0,00	38.800	-38.800,00
9140 245110	Darlehen an Bestattung Kärnten				25.951,20	0	25.951,20
9140 245130	Darlehen an Villacher Kirchtag s GmbH				12.721,09	0	12.721,09
<b>SU 33</b>	<b>Summe Einzahlungen investive Gebarung</b>				<b>47.772,29</b>	<b>38.800</b>	<b>8.972,29</b>
<b>SU 34</b>	<b>Summe Auszahlungen investive Gebarung</b>				<b>0,00</b>	<b>0</b>	<b>0,00</b>
<b>SA 2</b>	<b>Saldo (2) Geldfluss aus der investiven Gebarung (33 - 34)</b>				<b>47.772,29</b>	<b>38.800</b>	<b>8.972,29</b>
<b>SA 3</b>	<b>Saldo (3) Nettofinanzierungssaldo (SA 1 + SA 2)</b>				<b>1.527.404,19</b>	<b>3.580.900</b>	<b>-2.053.495,81</b>
<b>Finanzierungstätigkeit</b>							
<b>SU 35</b>	<b>Summe Einzahlungen aus der Finanzierungstätigkeit</b>				<b>0,00</b>	<b>0</b>	<b>0,00</b>
9140 346000	Investitionsdarlehen (Tilgung) - Finanzunternehmungen				0,00	66.700	-66.700,00
9140 346100	Investitionsdarlehen von Finanzunternehmen				66.666,66	0	66.666,66
<b>SU 36</b>	<b>Summe Auszahlungen aus der Finanzierungstätigkeit</b>				<b>66.666,66</b>	<b>66.700</b>	<b>-33,34</b>
<b>SA 4</b>	<b>Saldo (4) Geldfluss aus der Finanzierungstätigkeit (35 - 36)</b>				<b>-66.666,66</b>	<b>-66.700</b>	<b>33,34</b>
<b>SA 5</b>	<b>Saldo (5) Geldfluss aus der voranschlagswirksamen Gebarung (SA 3 + SA 4)</b>				<b>1.460.737,53</b>	<b>3.514.200</b>	<b>-2.053.462,47</b>

UA 916	Schadenersätze von Dritten (soweit nicht aufteilbar)	RA2020	VA2020	Differenz	RA2020	VA2020	Differenz
		Ergebnisrechnung			Finanzierungsrechnung		
SA 0 / SA 1	(0) Nettoergebnis (21 - 22) / Saldo (1) Geldfluss aus der operativen Gebarung (31 - 32)	7.636,11	0	7.636,11	7.636,11	0	7.636,11
SA 00	Nettoergebnis nach Zuweisung und Entnahmen von Haushaltsrücklagen (SA 0 +/- SU 23)	7.636,11	0	7.636,11			
SA 2	Saldo (2) Geldfluss aus der investiven Gebarung (33 - 34)				0,00	0	0,00
SA 3	Saldo (3) Nettofinanzierungssaldo (SA 1 + SA 2)				7.636,11	0	7.636,11
SA 4	Saldo (4) Geldfluss aus der Finanzierungstätigkeit (35 - 36)				0,00	0	0,00
SA 5	Saldo (5) Geldfluss aus der voranschlagswirksamen Gebarung (SA 3 + SA 4)				7.636,11	0	7.636,11
Ansatz 9160 Konto	Schadenersätze von Dritten (soweit nicht aufteilbar)	RA2020	VA2020	Differenz	RA2020	VA2020	Differenz
		Ergebnisrechnung			Finanzierungsrechnung		
<b>Operative Gebarung</b>							
9160 819000	Übrige nicht finanzierungswirksame Erträge	7.636,11	0	7.636,11			
9160 829000	Sonstige Erträge	0,00	0	0,00	7.636,11	0	7.636,11
SU 21 / SU 31	Summe Erträge / Einzahlungen operative Gebarung	7.636,11	0	7.636,11	7.636,11	0	7.636,11
SU 22 / SU 32	Summe Aufwendungen / Auszahlungen operative Gebarung	0,00	0	0,00	0,00	0	0,00
SA 0 / SA 1	(0) Nettoergebnis (21 - 22) / Saldo (1) Geldfluss aus der operativen Gebarung (31 - 32)	7.636,11	0	7.636,11	7.636,11	0	7.636,11
SU 23	Summe Haushaltsrücklagen	0,00	0	0,00			
SA 00	Nettoergebnis nach Zuweisung und Entnahmen von Haushaltsrücklagen (SA 0 +/- SU 23)	7.636,11	0	7.636,11			
<b>Investive Gebarung</b>							
SU 33	Summe Einzahlungen investive Gebarung				0,00	0	0,00
SU 34	Summe Auszahlungen investive Gebarung				0,00	0	0,00
SA 2	Saldo (2) Geldfluss aus der investiven Gebarung (33 - 34)				0,00	0	0,00
SA 3	Saldo (3) Nettofinanzierungssaldo (SA 1 + SA 2)				7.636,11	0	7.636,11
<b>Finanzierungstätigkeit</b>							
SU 35	Summe Einzahlungen aus der Finanzierungstätigkeit				0,00	0	0,00
SU 36	Summe Auszahlungen aus der Finanzierungstätigkeit				0,00	0	0,00
SA 4	Saldo (4) Geldfluss aus der Finanzierungstätigkeit (35 - 36)				0,00	0	0,00
SA 5	Saldo (5) Geldfluss aus der voranschlagswirksamen Gebarung (SA 3 + SA 4)				7.636,11	0	7.636,11

A 92	Öffentliche Abgaben	RA2020	VA2020	Differenz	RA2020	VA2020	Differenz
		Ergebnisrechnung			Finanzierungsrechnung		
SA 0 / SA 1	(0) Nettoergebnis (21 - 22) / Saldo (1) Geldfluss aus der operativen Gebarung (31 - 32)	115.075.499,88	126.478.600	-11.403.100,12	114.802.047,67	126.728.600	-11.926.552,33
SA 00	Nettoergebnis nach Zuweisung und Entnahmen von Haushaltsrücklagen (SA 0 +/- SU 23)	115.075.499,88	124.893.400	-9.817.900,12			
SA 2	Saldo (2) Geldfluss aus der investiven Gebarung (33 - 34)				0,00	0	0,00
SA 3	Saldo (3) Nettofinanzierungssaldo (SA 1 + SA 2)				114.802.047,67	126.728.600	-11.926.552,33
SA 4	Saldo (4) Geldfluss aus der Finanzierungstätigkeit (35 - 36)				0,00	0	0,00
SA 5	Saldo (5) Geldfluss aus der voranschlagswirksamen Gebarung (SA 3 + SA 4)				114.802.047,67	126.728.600	-11.926.552,33
UA 920	Ausschließliche Gemeindeabgaben	RA2020	VA2020	Differenz	RA2020	VA2020	Differenz
		Ergebnisrechnung			Finanzierungsrechnung		
SA 0 / SA 1	(0) Nettoergebnis (21 - 22) / Saldo (1) Geldfluss aus der operativen Gebarung (31 - 32)	40.416.363,92	43.666.800	-3.250.436,08	40.142.911,71	43.916.800	-3.773.888,29
SA 00	Nettoergebnis nach Zuweisung und Entnahmen von Haushaltsrücklagen (SA 0 +/- SU 23)	40.416.363,92	42.081.600	-1.665.236,08			
SA 2	Saldo (2) Geldfluss aus der investiven Gebarung (33 - 34)				0,00	0	0,00
SA 3	Saldo (3) Nettofinanzierungssaldo (SA 1 + SA 2)				40.142.911,71	43.916.800	-3.773.888,29
SA 4	Saldo (4) Geldfluss aus der Finanzierungstätigkeit (35 - 36)				0,00	0	0,00
SA 5	Saldo (5) Geldfluss aus der voranschlagswirksamen Gebarung (SA 3 + SA 4)				40.142.911,71	43.916.800	-3.773.888,29
Ansatz 9200 Konto	Ausschließliche Gemeindeabgaben	RA2020	VA2020	Differenz	RA2020	VA2020	Differenz
		Ergebnisrechnung			Finanzierungsrechnung		
<b>Operative Gebarung</b>							
9200 819000	Übrige nicht finanzierungswirk same Erträge	39.716,89	0	39.716,89			
9200 828000	Rückersätze von Aufwendungen	2.102,23	1.200	902,23	2.102,23	1.200	902,23
9200 830000	Grundsteuer von den land- u. forstwirtschaftliche Betrieben	43.693,33	26.900	16.793,33	39.922,30	26.900	13.022,30
9200 831000	Grundsteuer von den Grundstücken	6.859.888,42	6.700.800	159.088,42	6.744.203,98	6.700.800	43.403,98
9200 833100	Kommunalsteuer	31.825.194,63	33.700.000	-1.874.805,37	31.672.252,80	33.700.000	-2.027.747,20
9200 834000	Fremdenverkehrsabgaben (Ortstaxen)	620.487,22	691.900	-71.412,78	615.839,95	691.900	-76.060,05
9200 834100	Fremdenverkehrsabgaben (Kurtaxen)	135.585,10	188.900	-53.314,90	138.935,74	188.900	-49.964,26
9200 835000	Parkometerabgaben	543.998,06	748.400	-204.401,94	535.297,04	748.400	-213.102,96
9200 837000	Lustbarkeitsabgabe (Vergnügungssteuer)	226.034,36	387.500	-161.465,64	232.704,27	387.500	-154.795,73
9200 838000	Abgaben für das Halten von Tieren	133.880,30	135.400	-1.519,70	131.772,05	135.400	-3.627,95
9200 841000	Abgaben f.d.Gebrauch von öffentlichen Gemeindegrund	342.393,76	348.000	-5.606,24	342.393,76	348.000	-5.606,24
9200 842000	Zweitwohnsitzabgaben	375.477,15	319.400	56.077,15	365.798,41	319.400	46.398,41
9200 843000	Ausgleichsabgabe	0,00	5.200	-5.200,00	0,00	5.200	-5.200,00
9200 849000	Nebenansprüche	59.431,91	80.000	-20.568,09	57.921,67	80.000	-22.078,33
9200 849100	Nebenansprüche MG Privat	5.770,40	10.000	-4.229,60	4.335,70	10.000	-5.664,30
9200 849130	Nebenansprüche 1/GV	0,00	300	-300,00	0,00	300	-300,00
9200 849160	Nebenansprüche 1/S	3.562,95	7.000	-3.437,05	4.599,36	7.000	-2.400,64
9200 856000	Verwaltungsabgaben Allgemein	25.457,02	23.000	2.457,02	25.457,02	23.000	2.457,02

Ansatz 9200 Konto	Ausschließliche Gemeindeabgaben	RA2020	VA2020	Differenz	RA2020	VA2020	Differenz
		Ergebnisrechnung			Finanzierungsrechnung		
9200 856100	Verwaltungsabgaben GG1-1STR	65.159,77	56.000	9.159,77	56.356,44	56.000	356,44
9200 856110	Verwaltungsabgaben 1/BF	60.822,63	48.000	12.822,63	56.736,47	48.000	8.736,47
9200 856120	Verwaltungsabgaben 1/GP	139.659,90	186.000	-46.340,10	146.280,10	186.000	-39.719,90
9200 856130	Verwaltungsabgaben 1/GV	360,40	9.000	-8.639,60	373,20	9.000	-8.626,80
9200 856140	Verwaltungsabgaben 1/GPL	2.049,90	4.000	-1.950,10	1.837,00	4.000	-2.163,00
9200 856150	Verwaltungsabgaben 1/V	4.599,33	3.500	1.099,33	4.717,22	3.500	1.217,22
9200 856160	Verwaltungsabgaben 1/S	15.131,80	10.000	5.131,80	8.729,90	10.000	-1.270,10
9200 856170	Verwaltungsabgaben 1/NU	13.111,78	14.400	-1.288,22	12.610,83	14.400	-1.789,17
9200 856400	Verwaltungsabgaben GG4	64.493,18	60.000	4.493,18	62.278,68	60.000	2.278,68
9200 856410	Verwaltungsabgaben 1/B	16.297,65	21.000	-4.702,35	16.674,75	21.000	-4.325,25
9200 856420	Verwaltungsabgaben 1/BN	84.872,60	79.800	5.072,60	85.065,60	79.800	5.265,60
9200 856430	Verwaltungsabgaben 1/BS	14.003,64	18.000	-3.996,36	13.726,44	18.000	-4.273,56
9200 857000	Kommissionsgebühren	22.467,20	33.000	-10.532,80	22.125,76	33.000	-10.874,24
9200 857150	Kommissionsgebühren 1/V	240,00	200	40,00	228,00	200	28,00
9200 857430	Kommissionsgebühren 1/BS	5.400,00	0	5.400,00	5.400,00	0	5.400,00
<b>SU 21 / SU 31</b>	<b>Summe Erträge / Einzahlungen operative Gebarung</b>	<b>41.751.343,51</b>	<b>43.916.800</b>	<b>-2.165.456,49</b>	<b>41.406.676,67</b>	<b>43.916.800</b>	<b>-2.510.123,33</b>
9200 690800	Abschreibung von Forderungen (Schadensfälle)	71.214,63	250.000	-178.785,37			
9200 729409	Sonstige Aufwendungen - intern 2.6123.829409 Parkometerabgabe 2.6123.829409	535.297,04	0	535.297,04	535.297,04	0	535.297,04
9200 729509	Sonstige Aufwendungen Tourismusabgabe 2.7700.829509	728.467,92	0	728.467,92	728.467,92	0	728.467,92
<b>SU 22 / SU 32</b>	<b>Summe Aufwendungen / Auszahlungen operative Gebarung</b>	<b>1.334.979,59</b>	<b>250.000</b>	<b>1.084.979,59</b>	<b>1.263.764,96</b>	<b>0</b>	<b>1.263.764,96</b>
<b>SA 0 / SA 1</b>	<b>(0) Nettoergebnis (21 - 22) / Saldo (1) Geldfluss aus der operativen Gebarung (31 - 32)</b>	<b>40.416.363,92</b>	<b>43.666.800</b>	<b>-3.250.436,08</b>	<b>40.142.911,71</b>	<b>43.916.800</b>	<b>-3.773.888,29</b>
9200 794512	Rücklage (Geb.R.) - Parkgebühren	0,00	748.400	-748.400,00			
9200 794583	Rücklage (Geb.R.) - Ausgleich Tourismusverband	0,00	836.800	-836.800,00			
<b>SU 23</b>	<b>Summe Haushaltsrücklagen</b>	<b>0,00</b>	<b>-1.585.200</b>	<b>1.585.200,00</b>			
<b>SA 00</b>	<b>Nettoergebnis nach Zuweisung und Entnahmen von Haushaltsrücklagen (SA 0 +/- SU 23)</b>	<b>40.416.363,92</b>	<b>42.081.600</b>	<b>-1.665.236,08</b>			
<b>Investive Gebarung</b>							
<b>SU 33</b>	<b>Summe Einzahlungen investive Gebarung</b>				<b>0,00</b>	<b>0</b>	<b>0,00</b>
<b>SU 34</b>	<b>Summe Auszahlungen investive Gebarung</b>				<b>0,00</b>	<b>0</b>	<b>0,00</b>
<b>SA 2</b>	<b>Saldo (2) Geldfluss aus der investiven Gebarung (33 - 34)</b>				<b>0,00</b>	<b>0</b>	<b>0,00</b>
<b>SA 3</b>	<b>Saldo (3) Nettofinanzierungssaldo (SA 1 + SA 2)</b>				<b>40.142.911,71</b>	<b>43.916.800</b>	<b>-3.773.888,29</b>
<b>Finanzierungstätigkeit</b>							
<b>SU 35</b>	<b>Summe Einzahlungen aus der Finanzierungstätigkeit</b>				<b>0,00</b>	<b>0</b>	<b>0,00</b>
<b>SU 36</b>	<b>Summe Auszahlungen aus der Finanzierungstätigkeit</b>				<b>0,00</b>	<b>0</b>	<b>0,00</b>
<b>SA 4</b>	<b>Saldo (4) Geldfluss aus der Finanzierungstätigkeit (35 - 36)</b>				<b>0,00</b>	<b>0</b>	<b>0,00</b>
<b>SA 5</b>	<b>Saldo (5) Geldfluss aus der voranschlagswirksamen Gebarung (SA 3 + SA 4)</b>				<b>40.142.911,71</b>	<b>43.916.800</b>	<b>-3.773.888,29</b>

UA 925	Ertragsanteile an gemeinschaftlichen Bundesabgaben	RA2020	VA2020	Differenz	RA2020	VA2020	Differenz
		Ergebnisrechnung			Finanzierungsrechnung		
SA 0 / SA 1	(0) Nettoergebnis (21 - 22) / Saldo (1) Geldfluss aus der operativen Gebarung (31 - 32)	74.659.135,96	82.811.800	-8.152.664,04	74.659.135,96	82.811.800	-8.152.664,04
SA 00	Nettoergebnis nach Zuweisung und Entnahmen von Haushaltsrücklagen (SA 0 +/- SU 23)	74.659.135,96	82.811.800	-8.152.664,04			
SA 2	Saldo (2) Geldfluss aus der investiven Gebarung (33 - 34)				0,00	0	0,00
SA 3	Saldo (3) Nettofinanzierungssaldo (SA 1 + SA 2)				74.659.135,96	82.811.800	-8.152.664,04
SA 4	Saldo (4) Geldfluss aus der Finanzierungstätigkeit (35 - 36)				0,00	0	0,00
SA 5	Saldo (5) Geldfluss aus der voranschlagswirksamen Gebarung (SA 3 + SA 4)				74.659.135,96	82.811.800	-8.152.664,04
Ansatz 9250 Konto	Ertragsanteile an gemeinschaftlichen Bundesabgaben	RA2020	VA2020	Differenz	RA2020	VA2020	Differenz
		Ergebnisrechnung			Finanzierungsrechnung		
<b>Operative Gebarung</b>							
9250 859401	Ertragsanteile ohne Spielbankabgabe - Restzuteilung nach abgest.Bevölkerung	74.659.135,96	82.811.800	-8.152.664,04	74.659.135,96	82.811.800	-8.152.664,04
SU 21 / SU 31	Summe Erträge / Einzahlungen operative Gebarung	74.659.135,96	82.811.800	-8.152.664,04	74.659.135,96	82.811.800	-8.152.664,04
SU 22 / SU 32	Summe Aufwendungen / Auszahlungen operative Gebarung	0,00	0	0,00	0,00	0	0,00
SA 0 / SA 1	(0) Nettoergebnis (21 - 22) / Saldo (1) Geldfluss aus der operativen Gebarung (31 - 32)	74.659.135,96	82.811.800	-8.152.664,04	74.659.135,96	82.811.800	-8.152.664,04
SU 23	Summe Haushaltsrücklagen	0,00	0	0,00			
SA 00	Nettoergebnis nach Zuweisung und Entnahmen von Haushaltsrücklagen (SA 0 +/- SU 23)	74.659.135,96	82.811.800	-8.152.664,04			
<b>Investive Gebarung</b>							
SU 33	Summe Einzahlungen investive Gebarung				0,00	0	0,00
SU 34	Summe Auszahlungen investive Gebarung				0,00	0	0,00
SA 2	Saldo (2) Geldfluss aus der investiven Gebarung (33 - 34)				0,00	0	0,00
SA 3	Saldo (3) Nettofinanzierungssaldo (SA 1 + SA 2)				74.659.135,96	82.811.800	-8.152.664,04
<b>Finanzierungstätigkeit</b>							
SU 35	Summe Einzahlungen aus der Finanzierungstätigkeit				0,00	0	0,00
SU 36	Summe Auszahlungen aus der Finanzierungstätigkeit				0,00	0	0,00
SA 4	Saldo (4) Geldfluss aus der Finanzierungstätigkeit (35 - 36)				0,00	0	0,00
SA 5	Saldo (5) Geldfluss aus der voranschlagswirksamen Gebarung (SA 3 + SA 4)				74.659.135,96	82.811.800	-8.152.664,04



A 93	Umlagen	RA2020	VA2020	Differenz	RA2020	VA2020	Differenz
		Ergebnisrechnung			Finanzierungsrechnung		
SA 0 / SA 1	(0) Nettoergebnis (21 - 22) / Saldo (1) Geldfluss aus der operativen Gebarung (31 - 32)	-7.479.516,21	-8.281.100	801.583,79	-7.479.516,21	-8.281.100	801.583,79
SA 00	Nettoergebnis nach Zuweisung und Entnahmen von Haushaltsrücklagen (SA 0 +/- SU 23)	-7.479.516,21	-8.281.100	801.583,79			
SA 2	Saldo (2) Geldfluss aus der investiven Gebarung (33 - 34)				0,00	0	0,00
SA 3	Saldo (3) Nettofinanzierungssaldo (SA 1 + SA 2)				-7.479.516,21	-8.281.100	801.583,79
SA 4	Saldo (4) Geldfluss aus der Finanzierungstätigkeit (35 - 36)				0,00	0	0,00
SA 5	Saldo (5) Geldfluss aus der voranschlagswirksamen Gebarung (SA 3 + SA 4)				-7.479.516,21	-8.281.100	801.583,79
UA 930	Landesumlage	RA2020	VA2020	Differenz	RA2020	VA2020	Differenz
		Ergebnisrechnung			Finanzierungsrechnung		
SA 0 / SA 1	(0) Nettoergebnis (21 - 22) / Saldo (1) Geldfluss aus der operativen Gebarung (31 - 32)	-7.479.516,21	-8.281.100	801.583,79	-7.479.516,21	-8.281.100	801.583,79
SA 00	Nettoergebnis nach Zuweisung und Entnahmen von Haushaltsrücklagen (SA 0 +/- SU 23)	-7.479.516,21	-8.281.100	801.583,79			
SA 2	Saldo (2) Geldfluss aus der investiven Gebarung (33 - 34)				0,00	0	0,00
SA 3	Saldo (3) Nettofinanzierungssaldo (SA 1 + SA 2)				-7.479.516,21	-8.281.100	801.583,79
SA 4	Saldo (4) Geldfluss aus der Finanzierungstätigkeit (35 - 36)				0,00	0	0,00
SA 5	Saldo (5) Geldfluss aus der voranschlagswirksamen Gebarung (SA 3 + SA 4)				-7.479.516,21	-8.281.100	801.583,79

Ansatz 9300 Konto	Landesumlage	RA2020	VA2020	Differenz	RA2020	VA2020	Differenz
		Ergebnisrechnung			Finanzierungsrechnung		
<b>Operative Gebarung</b>							
SU 21 / SU 31	Summe Erträge / Einzahlungen operative Gebarung	0,00	0	0,00	0,00	0	0,00
9300 751001	Transfers an Länder - Landesumlage	7.479.516,21	8.281.100	-801.583,79	7.479.516,21	8.281.100	-801.583,79
SU 22 / SU 32	Summe Aufwendungen / Auszahlungen operative Gebarung	7.479.516,21	8.281.100	-801.583,79	7.479.516,21	8.281.100	-801.583,79
SA 0 / SA 1	(0) Nettoergebnis (21 - 22) / Saldo (1) Geldfluss aus der operativen Gebarung (31 - 32)	-7.479.516,21	-8.281.100	801.583,79	-7.479.516,21	-8.281.100	801.583,79
SU 23	Summe Haushaltsrücklagen	0,00	0	0,00			
SA 00	Nettoergebnis nach Zuweisung und Entnahmen von Haushaltsrücklagen (SA 0 +/- SU 23)	-7.479.516,21	-8.281.100	801.583,79			
<b>Investive Gebarung</b>							
SU 33	Summe Einzahlungen investive Gebarung				0,00	0	0,00
SU 34	Summe Auszahlungen investive Gebarung				0,00	0	0,00
SA 2	Saldo (2) Geldfluss aus der investiven Gebarung (33 - 34)				0,00	0	0,00
SA 3	Saldo (3) Nettofinanzierungssaldo (SA 1 + SA 2)				-7.479.516,21	-8.281.100	801.583,79
<b>Finanzierungstätigkeit</b>							
SU 35	Summe Einzahlungen aus der Finanzierungstätigkeit				0,00	0	0,00
SU 36	Summe Auszahlungen aus der Finanzierungstätigkeit				0,00	0	0,00
SA 4	Saldo (4) Geldfluss aus der Finanzierungstätigkeit (35 - 36)				0,00	0	0,00
SA 5	Saldo (5) Geldfluss aus der voranschlagswirksamen Gebarung (SA 3 + SA 4)				-7.479.516,21	-8.281.100	801.583,79
<b>A 94</b>							
A 94	Finanzzuweisungen und Zuschüsse	RA2020	VA2020	Differenz	RA2020	VA2020	Differenz
		Ergebnisrechnung			Finanzierungsrechnung		
SA 0 / SA 1	(0) Nettoergebnis (21 - 22) / Saldo (1) Geldfluss aus der operativen Gebarung (31 - 32)	3.909.914,15	3.501.400	408.514,15	2.196.779,49	3.445.000	-1.248.220,51
SA 00	Nettoergebnis nach Zuweisung und Entnahmen von Haushaltsrücklagen (SA 0 +/- SU 23)	3.909.914,15	3.501.400	408.514,15			
SA 2	Saldo (2) Geldfluss aus der investiven Gebarung (33 - 34)				0,00	100	-100,00
SA 3	Saldo (3) Nettofinanzierungssaldo (SA 1 + SA 2)				2.196.779,49	3.445.100	-1.248.320,51
SA 4	Saldo (4) Geldfluss aus der Finanzierungstätigkeit (35 - 36)				0,00	0	0,00
SA 5	Saldo (5) Geldfluss aus der voranschlagswirksamen Gebarung (SA 3 + SA 4)				2.196.779,49	3.445.100	-1.248.320,51

UA 941	Sonstige Finanzzuweisungen nach dem FAG	RA2020	VA2020	Differenz	RA2020	VA2020	Differenz
		Ergebnisrechnung			Finanzierungsrechnung		
SA 0 / SA 1	(0) Nettoergebnis (21 - 22) / Saldo (1) Geldfluss aus der operativen Gebarung (31 - 32)	1.107.859,19	1.100.200	7.659,19	952.491,00	1.045.000	-92.509,00
SA 00	Nettoergebnis nach Zuweisung und Entnahmen von Haushaltsrücklagen (SA 0 +/- SU 23)	1.107.859,19	1.100.200	7.659,19			
SA 2	Saldo (2) Geldfluss aus der investiven Gebarung (33 - 34)				0,00	0	0,00
SA 3	Saldo (3) Nettofinanzierungssaldo (SA 1 + SA 2)				952.491,00	1.045.000	-92.509,00
SA 4	Saldo (4) Geldfluss aus der Finanzierungstätigkeit (35 - 36)				0,00	0	0,00
SA 5	Saldo (5) Geldfluss aus der voranschlagswirksamen Gebarung (SA 3 + SA 4)				952.491,00	1.045.000	-92.509,00
Ansatz 9410 Konto	Sonstige Finanzzuweisungen nach dem FAG	RA2020	VA2020	Differenz	RA2020	VA2020	Differenz
		Ergebnisrechnung			Finanzierungsrechnung		
<b>Operative Gebarung</b>							
9410 813000	Erträge aus der Auflösung von Investitionszuschüssen (Kapitaltransfers)	55.243,19	55.200	43,19			
9410 860001	Transfers von Bund, § 24 Abs. 2 + § 25 Abs 3 FAG 2017	952.491,00	945.000	7.491,00	952.491,00	945.000	7.491,00
9410 861001	Transfers von Ländern - § 23 FAG	100.125,00	100.000	125,00	0,00	100.000	-100.000,00
SU 21 / SU 31	<b>Summe Erträge / Einzahlungen operative Gebarung</b>	<b>1.107.859,19</b>	<b>1.100.200</b>	<b>7.659,19</b>	<b>952.491,00</b>	<b>1.045.000</b>	<b>-92.509,00</b>
SU 22 / SU 32	<b>Summe Aufwendungen / Auszahlungen operative Gebarung</b>	<b>0,00</b>	<b>0</b>	<b>0,00</b>	<b>0,00</b>	<b>0</b>	<b>0,00</b>
SA 0 / SA 1	(0) Nettoergebnis (21 - 22) / Saldo (1) Geldfluss aus der operativen Gebarung (31 - 32)	1.107.859,19	1.100.200	7.659,19	952.491,00	1.045.000	-92.509,00
SU 23	<b>Summe Haushaltsrücklagen</b>	<b>0,00</b>	<b>0</b>	<b>0,00</b>			
SA 00	Nettoergebnis nach Zuweisung und Entnahmen von Haushaltsrücklagen (SA 0 +/- SU 23)	1.107.859,19	1.100.200	7.659,19			
<b>Investive Gebarung</b>							
SU 33	<b>Summe Einzahlungen investive Gebarung</b>				0,00	0	0,00
SU 34	<b>Summe Auszahlungen investive Gebarung</b>				0,00	0	0,00
SA 2	Saldo (2) Geldfluss aus der investiven Gebarung (33 - 34)				0,00	0	0,00
SA 3	Saldo (3) Nettofinanzierungssaldo (SA 1 + SA 2)				952.491,00	1.045.000	-92.509,00
<b>Finanzierungstätigkeit</b>							
SU 35	<b>Summe Einzahlungen aus der Finanzierungstätigkeit</b>				0,00	0	0,00
SU 36	<b>Summe Auszahlungen aus der Finanzierungstätigkeit</b>				0,00	0	0,00
SA 4	Saldo (4) Geldfluss aus der Finanzierungstätigkeit (35 - 36)				0,00	0	0,00
SA 5	Saldo (5) Geldfluss aus der voranschlagswirksamen Gebarung (SA 3 + SA 4)				952.491,00	1.045.000	-92.509,00

UA 943	Zuschüsse nach dem FAG	RA2020	VA2020	Differenz	RA2020	VA2020	Differenz
		Ergebnisrechnung			Finanzierungsrechnung		
SA 0 / SA 1	(0) Nettoergebnis (21 - 22) / Saldo (1) Geldfluss aus der operativen Gebarung (31 - 32)	1.411,56	1.200	211,56	0,00	0	0,00
SA 00	Nettoergebnis nach Zuweisung und Entnahmen von Haushaltsrücklagen (SA 0 +/- SU 23)	1.411,56	1.200	211,56			
SA 2	Saldo (2) Geldfluss aus der investiven Gebarung (33 - 34)				0,00	0	0,00
SA 3	Saldo (3) Nettofinanzierungssaldo (SA 1 + SA 2)				0,00	0	0,00
SA 4	Saldo (4) Geldfluss aus der Finanzierungstätigkeit (35 - 36)				0,00	0	0,00
SA 5	Saldo (5) Geldfluss aus der voranschlagswirksamen Gebarung (SA 3 + SA 4)				0,00	0	0,00
Ansatz 9430 Konto	Zuschüsse nach dem FAG	RA2020	VA2020	Differenz	RA2020	VA2020	Differenz
		Ergebnisrechnung			Finanzierungsrechnung		
<b>Operative Gebarung</b>							
9430 813000	Erträge aus der Auflösung von Investitionszuschüssen (Kapitaltransfers)	1.411,56	1.200	211,56			
SU 21 / SU 31	Summe Erträge / Einzahlungen operative Gebarung	1.411,56	1.200	211,56	0,00	0	0,00
SU 22 / SU 32	Summe Aufwendungen / Auszahlungen operative Gebarung	0,00	0	0,00	0,00	0	0,00
SA 0 / SA 1	(0) Nettoergebnis (21 - 22) / Saldo (1) Geldfluss aus der operativen Gebarung (31 - 32)	1.411,56	1.200	211,56	0,00	0	0,00
SU 23	Summe Haushaltsrücklagen	0,00	0	0,00			
SA 00	Nettoergebnis nach Zuweisung und Entnahmen von Haushaltsrücklagen (SA 0 +/- SU 23)	1.411,56	1.200	211,56			
<b>Investive Gebarung</b>							
SU 33	Summe Einzahlungen investive Gebarung				0,00	0	0,00
SU 34	Summe Auszahlungen investive Gebarung				0,00	0	0,00
SA 2	Saldo (2) Geldfluss aus der investiven Gebarung (33 - 34)				0,00	0	0,00
SA 3	Saldo (3) Nettofinanzierungssaldo (SA 1 + SA 2)				0,00	0	0,00
<b>Finanzierungstätigkeit</b>							
SU 35	Summe Einzahlungen aus der Finanzierungstätigkeit				0,00	0	0,00
SU 36	Summe Auszahlungen aus der Finanzierungstätigkeit				0,00	0	0,00
SA 4	Saldo (4) Geldfluss aus der Finanzierungstätigkeit (35 - 36)				0,00	0	0,00
SA 5	Saldo (5) Geldfluss aus der voranschlagswirksamen Gebarung (SA 3 + SA 4)				0,00	0	0,00

UA 944	Zuschüsse nach dem Katastrophenfondsgesetz	RA2020	VA2020	Differenz	RA2020	VA2020	Differenz
		Ergebnisrechnung			Finanzierungsrechnung		
SA 0 / SA 1	(0) Nettoergebnis (21 - 22) / Saldo (1) Geldfluss aus der operativen Gebarung (31 - 32)	7.233,26	0	7.233,26	7.233,26	0	7.233,26
SA 00	Nettoergebnis nach Zuweisung und Entnahmen von Haushaltsrücklagen (SA 0 +/- SU 23)	7.233,26	0	7.233,26			
SA 2	Saldo (2) Geldfluss aus der investiven Gebarung (33 - 34)				0,00	100	-100,00
SA 3	Saldo (3) Nettofinanzierungssaldo (SA 1 + SA 2)				7.233,26	100	7.133,26
SA 4	Saldo (4) Geldfluss aus der Finanzierungstätigkeit (35 - 36)				0,00	0	0,00
SA 5	Saldo (5) Geldfluss aus der voranschlagswirksamen Gebarung (SA 3 + SA 4)				7.233,26	100	7.133,26
Ansatz 9440 Konto	Zuschüsse nach dem Katastrophenfondsgesetz	RA2020	VA2020	Differenz	RA2020	VA2020	Differenz
		Ergebnisrechnung			Finanzierungsrechnung		
Operative Gebarung							
9440 860001	Transfers von Bund, Bundesfonds u. -kammern	7.233,26	0	7.233,26	7.233,26	0	7.233,26
SU 21 / SU 31	Summe Erträge / Einzahlungen operative Gebarung	7.233,26	0	7.233,26	7.233,26	0	7.233,26
SU 22 / SU 32	Summe Aufwendungen / Auszahlungen operative Gebarung	0,00	0	0,00	0,00	0	0,00
SA 0 / SA 1	(0) Nettoergebnis (21 - 22) / Saldo (1) Geldfluss aus der operativen Gebarung (31 - 32)	7.233,26	0	7.233,26	7.233,26	0	7.233,26
SU 23	Summe Haushaltsrücklagen	0,00	0	0,00			
SA 00	Nettoergebnis nach Zuweisung und Entnahmen von Haushaltsrücklagen (SA 0 +/- SU 23)	7.233,26	0	7.233,26			
Investive Gebarung							
9440 300001	Kapitaltransfers von Bund, Bundesfonds u. -kammern -				0,00	100	-100,00
SU 33	Summe Einzahlungen investive Gebarung				0,00	100	-100,00
SU 34	Summe Auszahlungen investive Gebarung				0,00	0	0,00
SA 2	Saldo (2) Geldfluss aus der investiven Gebarung (33 - 34)				0,00	100	-100,00
SA 3	Saldo (3) Nettofinanzierungssaldo (SA 1 + SA 2)				7.233,26	100	7.133,26
Finanzierungstätigkeit							
SU 35	Summe Einzahlungen aus der Finanzierungstätigkeit				0,00	0	0,00
SU 36	Summe Auszahlungen aus der Finanzierungstätigkeit				0,00	0	0,00
SA 4	Saldo (4) Geldfluss aus der Finanzierungstätigkeit (35 - 36)				0,00	0	0,00
SA 5	Saldo (5) Geldfluss aus der voranschlagswirksamen Gebarung (SA 3 + SA 4)				7.233,26	100	7.133,26

UA 945	Sonstige Zuschüsse des Bundes	RA2020	VA2020	Differenz	RA2020	VA2020	Differenz
				Ergebnisrechnung		Finanzierungsrechnung	
SA 0 / SA 1	(0) Nettoergebnis (21 - 22) / Saldo (1) Geldfluss aus der operativen Gebarung (31 - 32)	2.793.410,14	2.400.000	393.410,14	1.237.055,23	2.400.000	-1.162.944,77
SA 00	Nettoergebnis nach Zuweisung und Entnahmen von Haushaltsrücklagen (SA 0 +/- SU 23)	2.793.410,14	2.400.000	393.410,14			
SA 2	Saldo (2) Geldfluss aus der investiven Gebarung (33 - 34)				0,00	0	0,00
SA 3	Saldo (3) Nettofinanzierungssaldo (SA 1 + SA 2)				1.237.055,23	2.400.000	-1.162.944,77
SA 4	Saldo (4) Geldfluss aus der Finanzierungstätigkeit (35 - 36)				0,00	0	0,00
SA 5	Saldo (5) Geldfluss aus der voranschlagswirksamen Gebarung (SA 3 + SA 4)				1.237.055,23	2.400.000	-1.162.944,77
Ansatz 9450 Konto	Sonstige Zuschüsse des Bundes	RA2020	VA2020	Differenz	RA2020	VA2020	Differenz
				Ergebnisrechnung		Finanzierungsrechnung	
Operative Gebarung							
9450 861001	Transfers von Ländern, Landesfonds u. -kammern	2.793.410,14	2.400.000	393.410,14	1.237.055,23	2.400.000	-1.162.944,77
SU 21 / SU 31	Summe Erträge / Einzahlungen operative Gebarung	2.793.410,14	2.400.000	393.410,14	1.237.055,23	2.400.000	-1.162.944,77
SU 22 / SU 32	Summe Aufwendungen / Auszahlungen operative Gebarung	0,00	0	0,00	0,00	0	0,00
SA 0 / SA 1	(0) Nettoergebnis (21 - 22) / Saldo (1) Geldfluss aus der operativen Gebarung (31 - 32)	2.793.410,14	2.400.000	393.410,14	1.237.055,23	2.400.000	-1.162.944,77
SU 23	Summe Haushaltsrücklagen	0,00	0	0,00			
SA 00	Nettoergebnis nach Zuweisung und Entnahmen von Haushaltsrücklagen (SA 0 +/- SU 23)	2.793.410,14	2.400.000	393.410,14			
Investive Gebarung							
SU 33	Summe Einzahlungen investive Gebarung				0,00	0	0,00
SU 34	Summe Auszahlungen investive Gebarung				0,00	0	0,00
SA 2	Saldo (2) Geldfluss aus der investiven Gebarung (33 - 34)				0,00	0	0,00
SA 3	Saldo (3) Nettofinanzierungssaldo (SA 1 + SA 2)				1.237.055,23	2.400.000	-1.162.944,77
Finanzierungstätigkeit							
SU 35	Summe Einzahlungen aus der Finanzierungstätigkeit				0,00	0	0,00
SU 36	Summe Auszahlungen aus der Finanzierungstätigkeit				0,00	0	0,00
SA 4	Saldo (4) Geldfluss aus der Finanzierungstätigkeit (35 - 36)				0,00	0	0,00
SA 5	Saldo (5) Geldfluss aus der voranschlagswirksamen Gebarung (SA 3 + SA 4)				1.237.055,23	2.400.000	-1.162.944,77

A 95	Nicht aufteilbare Schulden	RA2020	VA2020	Differenz	RA2020	VA2020	Differenz
		Ergebnisrechnung			Finanzierungsrechnung		
SA 0 / SA 1	(0) Nettoergebnis (21 - 22) / Saldo (1) Geldfluss aus der operativen Gebarung (31 - 32)	6.900,00	-10.000	16.900,00	6.900,00	-10.000	16.900,00
SA 00	Nettoergebnis nach Zuweisung und Entnahmen von Haushaltsrücklagen (SA 0 +/- SU 23)	6.900,00	-10.000	16.900,00			
SA 2	Saldo (2) Geldfluss aus der investiven Gebarung (33 - 34)				0,00	0	0,00
SA 3	Saldo (3) Nettofinanzierungssaldo (SA 1 + SA 2)				6.900,00	-10.000	16.900,00
SA 4	Saldo (4) Geldfluss aus der Finanzierungstätigkeit (35 - 36)				0,00	-199.100	199.100,00
SA 5	Saldo (5) Geldfluss aus der voranschlagswirksamen Gebarung (SA 3 + SA 4)				6.900,00	-209.100	216.000,00
UA 950	Aufgenommene Darlehen und Schuldendienst	RA2020	VA2020	Differenz	RA2020	VA2020	Differenz
		Ergebnisrechnung			Finanzierungsrechnung		
SA 0 / SA 1	(0) Nettoergebnis (21 - 22) / Saldo (1) Geldfluss aus der operativen Gebarung (31 - 32)	6.900,00	-10.000	16.900,00	6.900,00	-10.000	16.900,00
SA 00	Nettoergebnis nach Zuweisung und Entnahmen von Haushaltsrücklagen (SA 0 +/- SU 23)	6.900,00	-10.000	16.900,00			
SA 2	Saldo (2) Geldfluss aus der investiven Gebarung (33 - 34)				0,00	0	0,00
SA 3	Saldo (3) Nettofinanzierungssaldo (SA 1 + SA 2)				6.900,00	-10.000	16.900,00
SA 4	Saldo (4) Geldfluss aus der Finanzierungstätigkeit (35 - 36)				0,00	-199.100	199.100,00
SA 5	Saldo (5) Geldfluss aus der voranschlagswirksamen Gebarung (SA 3 + SA 4)				6.900,00	-209.100	216.000,00

Ansatz 9500 Konto	Aufgenommene Darlehen und Schuldendienst	RA2020	VA2020	Differenz	RA2020	VA2020	Differenz
		Ergebnisrechnung			Finanzierungsrechnung		
<b>Operative Gebarung</b>							
9500 820000	Zinserträge aus Darlehen und aktiven Finanzinstrumenten	6.900,00	0	6.900,00	6.900,00	0	6.900,00
<b>SU 21 / SU 31</b>	<b>Summe Erträge / Einzahlungen operative Gebarung</b>	<b>6.900,00</b>	<b>0</b>	<b>6.900,00</b>	<b>6.900,00</b>	<b>0</b>	<b>6.900,00</b>
9500 650000	Zinsen für Finanzschulden - Inland	0,00	10.000	-10.000,00	0,00	10.000	-10.000,00
<b>SU 22 / SU 32</b>	<b>Summe Aufwendungen / Auszahlungen operative Gebarung</b>	<b>0,00</b>	<b>10.000</b>	<b>-10.000,00</b>	<b>0,00</b>	<b>10.000</b>	<b>-10.000,00</b>
<b>SA 0 / SA 1</b>	<b>(0) Nettoergebnis (21 - 22) / Saldo (1) Geldfluss aus der operativen Gebarung (31 - 32)</b>	<b>6.900,00</b>	<b>-10.000</b>	<b>16.900,00</b>	<b>6.900,00</b>	<b>-10.000</b>	<b>16.900,00</b>
<b>SU 23</b>	<b>Summe Haushaltsrücklagen</b>	<b>0,00</b>	<b>0</b>	<b>0,00</b>			
<b>SA 00</b>	<b>Nettoergebnis nach Zuweisung und Entnahmen von Haushaltsrücklagen (SA 0 +/- SU 23)</b>	<b>6.900,00</b>	<b>-10.000</b>	<b>16.900,00</b>			
<b>Investive Gebarung</b>							
<b>SU 33</b>	<b>Summe Einzahlungen investive Gebarung</b>				<b>0,00</b>	<b>0</b>	<b>0,00</b>
<b>SU 34</b>	<b>Summe Auszahlungen investive Gebarung</b>				<b>0,00</b>	<b>0</b>	<b>0,00</b>
<b>SA 2</b>	<b>Saldo (2) Geldfluss aus der investiven Gebarung (33 - 34)</b>				<b>0,00</b>	<b>0</b>	<b>0,00</b>
<b>SA 3</b>	<b>Saldo (3) Nettofinanzierungssaldo (SA 1 + SA 2)</b>				<b>6.900,00</b>	<b>-10.000</b>	<b>16.900,00</b>
<b>Finanzierungstätigkeit</b>							
<b>SU 35</b>	<b>Summe Einzahlungen aus der Finanzierungstätigkeit</b>				<b>0,00</b>	<b>0</b>	<b>0,00</b>
9500 346000	Investitionsdarlehen (Tilgung) - Finanzunternehmungen				0,00	199.100	-199.100,00
<b>SU 36</b>	<b>Summe Auszahlungen aus der Finanzierungstätigkeit</b>				<b>0,00</b>	<b>199.100</b>	<b>-199.100,00</b>
<b>SA 4</b>	<b>Saldo (4) Geldfluss aus der Finanzierungstätigkeit (35 - 36)</b>				<b>0,00</b>	<b>-199.100</b>	<b>199.100,00</b>
<b>SA 5</b>	<b>Saldo (5) Geldfluss aus der voranschlagswirksamen Gebarung (SA 3 + SA 4)</b>				<b>6.900,00</b>	<b>-209.100</b>	<b>216.000,00</b>
<b>A 99</b>	<b>Jahresergebnis, Übergabe und Übernahme des Jahresergebnisses, Abwicklung der Vorjahre</b>	<b>RA2020</b>	<b>VA2020</b>	<b>Differenz</b>	<b>RA2020</b>	<b>VA2020</b>	<b>Differenz</b>
		Ergebnisrechnung			Finanzierungsrechnung		
<b>SA 0 / SA 1</b>	<b>(0) Nettoergebnis (21 - 22) / Saldo (1) Geldfluss aus der operativen Gebarung (31 - 32)</b>	<b>0,00</b>	<b>50.000</b>	<b>-50.000,00</b>	<b>0,00</b>	<b>50.000</b>	<b>-50.000,00</b>
<b>SA 00</b>	<b>Nettoergebnis nach Zuweisung und Entnahmen von Haushaltsrücklagen (SA 0 +/- SU 23)</b>	<b>0,00</b>	<b>50.000</b>	<b>-50.000,00</b>			
<b>SA 2</b>	<b>Saldo (2) Geldfluss aus der investiven Gebarung (33 - 34)</b>				<b>0,00</b>	<b>0</b>	<b>0,00</b>
<b>SA 3</b>	<b>Saldo (3) Nettofinanzierungssaldo (SA 1 + SA 2)</b>				<b>0,00</b>	<b>50.000</b>	<b>-50.000,00</b>
<b>SA 4</b>	<b>Saldo (4) Geldfluss aus der Finanzierungstätigkeit (35 - 36)</b>				<b>0,00</b>	<b>0</b>	<b>0,00</b>
<b>SA 5</b>	<b>Saldo (5) Geldfluss aus der voranschlagswirksamen Gebarung (SA 3 + SA 4)</b>				<b>0,00</b>	<b>50.000</b>	<b>-50.000,00</b>



UA 991	Rückersetzte, nicht absetzbare Einnahmen und Ausgaben (soweit nicht aufteilbar)	RA2020	VA2020	Differenz	RA2020	VA2020	Differenz
		Ergebnisrechnung			Finanzierungsrechnung		
SA 0 / SA 1	(0) Nettoergebnis (21 - 22) / Saldo (1) Geldfluss aus der operativen Gebarung (31 - 32)	0,00	50.000	-50.000,00	0,00	50.000	-50.000,00
SA 00	Nettoergebnis nach Zuweisung und Entnahmen von Haushaltsrücklagen (SA 0 +/- SU 23)	0,00	50.000	-50.000,00			
SA 2	Saldo (2) Geldfluss aus der investiven Gebarung (33 - 34)				0,00	0	0,00
SA 3	Saldo (3) Nettofinanzierungssaldo (SA 1 + SA 2)				0,00	50.000	-50.000,00
SA 4	Saldo (4) Geldfluss aus der Finanzierungstätigkeit (35 - 36)				0,00	0	0,00
SA 5	Saldo (5) Geldfluss aus der voranschlagswirksamen Gebarung (SA 3 + SA 4)				0,00	50.000	-50.000,00
Ansatz 9910 Konto	Rückersetzte, nicht absetzbare Einnahmen und Ausgaben (soweit nicht aufteilbar)	RA2020	VA2020	Differenz	RA2020	VA2020	Differenz
		Ergebnisrechnung			Finanzierungsrechnung		
<b>Operative Gebarung</b>							
9910 828000	Rückersätze von Aufwendungen	0,00	50.000	-50.000,00	0,00	50.000	-50.000,00
SU 21 / SU 31	Summe Erträge / Einzahlungen operative Gebarung	0,00	50.000	-50.000,00	0,00	50.000	-50.000,00
SU 22 / SU 32	Summe Aufwendungen / Auszahlungen operative Gebarung	0,00	0	0,00	0,00	0	0,00
SA 0 / SA 1	(0) Nettoergebnis (21 - 22) / Saldo (1) Geldfluss aus der operativen Gebarung (31 - 32)	0,00	50.000	-50.000,00	0,00	50.000	-50.000,00
SU 23	Summe Haushaltsrücklagen	0,00	0	0,00			
SA 00	Nettoergebnis nach Zuweisung und Entnahmen von Haushaltsrücklagen (SA 0 +/- SU 23)	0,00	50.000	-50.000,00			
<b>Investive Gebarung</b>							
SU 33	Summe Einzahlungen investive Gebarung				0,00	0	0,00
SU 34	Summe Auszahlungen investive Gebarung				0,00	0	0,00
SA 2	Saldo (2) Geldfluss aus der investiven Gebarung (33 - 34)				0,00	0	0,00
SA 3	Saldo (3) Nettofinanzierungssaldo (SA 1 + SA 2)				0,00	50.000	-50.000,00
<b>Finanzierungstätigkeit</b>							
SU 35	Summe Einzahlungen aus der Finanzierungstätigkeit				0,00	0	0,00
SU 36	Summe Auszahlungen aus der Finanzierungstätigkeit				0,00	0	0,00
SA 4	Saldo (4) Geldfluss aus der Finanzierungstätigkeit (35 - 36)				0,00	0	0,00
SA 5	Saldo (5) Geldfluss aus der voranschlagswirksamen Gebarung (SA 3 + SA 4)				0,00	50.000	-50.000,00

Nachweis der Investitionstätigkeit und deren Finanzierung												
- Rechnungsabschluss 2020 -												
Haushaltsjahr: 2020			Investition	Finanzierung							Saldo	
Investitions-Nr.	Vorhabenbezeichnung	Ansatz	Anschaffungs-/ Herstellungskosten	Mittel aus Geldfluss der operativen Gebarung	Gemeinde-Bedarfszu- weisungen iR	Allg. Haushalts- rücklage	Kapital- rücklage Kelag	Gebundene Haushalts- rücklagen	Subventionen/ sonstige Kapital- transfers	Darlehen		Vermögens- veräußerung Sonstige
1000004	EDV - Amtsausstattung		405.292,55	-	-	-	-	-	-	405.292,55	-	0,00
1000005	EDV - Aktivierungsfähige Rechte		67.540,95	-	-	-	-	-	-	67.540,95	-	0,00
1000018	Feuerwehrzentrum - Gebäude		1.750,86	-	-	-	-	-	-	1.750,86	-	0,00
1000019	Fahrzeuge - Freiwillige Feuerwehren		22.579,69	-	-	-	-	-	-	22.579,69	-	0,00
1000038	VS 7 Landskron - Generalsanierung VE 397		3.700.000,00	-	-	-	-	-	-	3.700.000,00	-	0,00
1000046	NMS 1 Auen - VE 440		99.804,05	-	-	-	-	-	1.674,00	98.130,05	-	0,00
1000049	KG St. Magdalen - Generalsanierung VE - 585		798.276,17	-	-	-	-	-	-	798.276,17	-	0,00
1000055	KG Maria Gail - Gebäude - VE 615		14.345,53	-	-	-	-	-	-	14.345,53	-	0,00
1000081	Grundbesitz - Öffentliches Gut		86.310,28	-	-	-	-	-	-	4.282,28	82.028,00	0,00
1000082	Straßen-Bau und -Beleuchtung -		809.686,08	-	-	-	-	-	-	809.686,08	-	0,00
1000083	Brücken - Sanierungen - lt.		1.547.600,31	-	-	-	-	-	-	1.547.600,31	-	0,00
1000090	Fuß- und Radwege		59.537,62	-	-	-	-	-	-	59.537,62	-	0,00
1000101	Maschinen und maschinelle Anlagen - 5/S		134.022,24	-	-	-	-	-	-	134.022,24	-	0,00
1000112	Straßenreinigung		148.494,47	-	-	-	-	-	-	148.494,47	-	0,00
1000122	Zentralfriedhof - VE 569		21.902,47	-	-	-	-	-	-	21.902,47	-	0,00
1000130	Fuhrpark - Fahrzeuge		171.851,40	-	-	-	-	-	3.000,00	77.409,30	91.442,10	0,00
1000131	Abwasserbeseitigung - Kanal - Sanierung		1.263.560,84	-	-	-	-	-	-	1.263.560,84	-	0,00
1000132	Betriebsgebäude - Umbau		262.531,98	-	-	-	-	262.531,98	-	-	-	0,00
1000137	Technologiepark Villach		10.673,18	-	-	-	-	-	-	10.673,18	-	0,00
1000153	Grundbesitz - Privatgrund		1.496.379,00	-	-	-	-	554.800,00	-	-	941.579,00	0,00
1000160	Blockheizkraftwerk NEU		136.199,89	-	-	-	-	136.199,89	-	-	-	0,00
1000192	Volksschulen - Ausstattung von Nachmittagsgruppen		47.946,35	-	-	-	-	-	47.946,35	-	-	0,00
1000208	Wirtschaftshof - Gebäude		17.527,72	-	-	-	-	-	-	17.527,72	-	0,00
1000212	Betriebswasserreinigungsanlage Infineon		414.284,14	-	-	-	-	-	-	414.284,14	-	0,00
1000217	Gebäude Rathaus - VE 300		43.541,46	-	-	-	-	-	-	43.541,46	-	0,00
1000231	Altstoffsammelzentrum - Umladehalle - Wiederaufbau		8.503,52	-	-	-	-	8.503,52	-	-	-	0,00
1000235	Stadion Lind - VE 520		32.396,70	-	-	-	-	-	-	32.396,70	-	0,00
1000239	Kanal - Ausbau		138.423,04	-	-	-	-	138.423,04	-	-	-	0,00
1000261	Draulände - Neugestaltung		58.555,92	-	-	-	-	-	-	58.555,92	-	0,00
1000263	Rathaus - Foyer Stadtservice - Umgestaltung		242.011,57	-	-	-	-	-	-	242.011,57	-	0,00
1000271	Feuerwehrzentrum - Adaptierung für ÖWR		150.171,40	-	-	-	-	-	150.171,40	-	-	0,00
1000298	NMS Lind - VE 441		750.299,00	-	-	-	-	-	750.299,00	-	-	0,00
1000303	Aufschließungsstraße Infineon		22.166,04	-	-	-	-	-	-	22.166,04	-	0,00
1000315	Feuerwehrzentrum - Erneuerung		111.356,10	-	-	-	-	-	-	111.356,10	-	0,00
1000428	Feuerwehrzentrum - Erwerb Leasingobjekt		170.549,00	-	-	-	-	-	-	170.549,00	-	0,00
2000002	Zentraler Service -		32.239,40	-	-	-	-	-	-	32.239,40	-	0,00
2000009	Amtsausstattung Rathaus - VE 300		2.453,88	-	-	-	-	-	-	2.453,88	-	0,00
2000010	Rathaus - Rathausplatz		34.439,84	-	-	-	-	-	-	34.439,84	-	0,00

2000021	FF St. Niklas - Gebäude - Dach - Sanierung	117.237,42	-	-	-	-	-	-	117.237,42	-	0,00
2000028	Volksschulen - Netzwerkverkabelung	2.032,61	-	-	-	-	-	-	2.032,61	-	0,00
2000032	VS 5 St. Martin - Erneuerung Akustikdecken und	105.424,83	-	-	-	-	-	3.431,00	101.993,83	-	0,00
2000043	Volksschulen - Klassen-Einrichtungen	40.743,25	-	-	-	-	-	-	40.743,25	-	0,00
2000047	NMS 3 Völkendorf	99,00	-	-	-	-	-	-	99,00	-	0,00
2000048	NMS - Klassen-Einrichtungen	21.493,71	-	-	-	-	-	-	21.493,71	-	0,00
2000053	KG Tratten -VE 575	15.496,74	-	-	-	-	-	-	15.496,74	-	0,00
2000054	KG Fellach	14.979,52	-	-	-	-	-	-	14.979,52	-	0,00
2000056	Kindergärten - Amtsausstattung	7.978,42	-	-	-	-	-	-	7.978,42	-	0,00
2000091	Fahrradabstellanlagen	2.082,90	-	-	-	-	-	-	2.082,90	-	0,00
2000095	STVO Maßnahmen - Villach	9.275,67	-	-	-	-	-	-	9.275,67	-	0,00
2000099	Grünflächen - Grundstückseinrichtungen	14.300,72	-	-	-	-	-	-	14.300,72	-	0,00
2000102	Ausstattung - SS	27.815,17	-	-	-	-	-	-	27.815,17	-	0,00
2000103	Bäume	20.318,75	-	-	-	-	-	-	20.318,75	-	0,00
2000110	Skulptur - Fahrdienstleiter	30.000,00	-	-	-	-	-	-	30.000,00	-	0,00
2000115	Beleuchtung - Objektstrahlungen -	5.529,01	-	-	-	-	-	-	5.529,01	-	0,00
2000168	VS 5 St. Martin - Erneuerung Steuerungs- und	2.998,10	-	-	-	-	-	-	2.998,10	-	0,00
2000174	VS 10 Vassach - Dach - Sanierung	62.788,61	-	-	-	-	-	-	62.788,61	-	0,00
2000178	Sporthalle St. Martin - Aufstiegshilfe	7.010,00	-	-	-	-	-	-	7.010,00	-	0,00
2000181	Musikschule	1.562,40	-	-	-	-	-	-	1.562,40	-	0,00
2000182	Museum	16.121,19	-	-	-	-	-	-	16.121,19	-	0,00
2000187	Kunstobjekt Watzlawick	9.937,70	-	-	-	-	-	-	9.937,70	-	0,00
2000197	Polytechnische Schule - Server- und Verteilerraum	4.622,80	-	-	-	-	-	-	4.622,80	-	0,00
2000199	KG Landskron	90.287,77	-	-	-	-	-	20.513,00	69.774,77	-	0,00
2000209	NMS - Herstellung W-Lan für Access Points	57.539,52	-	-	-	-	-	-	57.539,52	-	0,00
2000211	Kläranlage - Energiezentrale	11.107,40	-	-	-	-	-	-	11.107,40	-	0,00
2000214	Kläranlage - Solar-Anlage	500,00	-	-	-	-	-	-	500,00	-	0,00
2000237	Verkehrsberuhigung - Straßenbauten - Innenstadt	16.792,03	-	-	-	-	-	-	16.792,03	-	0,00
2000246	Fahrzeuge - 2T	33.773,00	-	-	-	-	-	-	33.773,00	-	0,00
2000247	Vermessungsamt	33.046,49	-	-	-	-	-	-	33.046,49	-	0,00
2000249	Cool-Down-Projekte	8.523,07	-	-	-	-	-	-	8.523,07	-	0,00
2000259	Fahrzeuge - 5S	2.570,43	-	-	-	-	-	-	2.570,43	-	0,00
2000260	Waldfriedhof	170,40	-	-	-	-	-	-	170,40	-	0,00
2000262	Technologipark Villach - Leitsystem	9.740,00	-	-	-	-	-	-	9.740,00	-	0,00
2000272	Parkscheinautomaten	142.676,40	-	-	-	-	-	-	142.676,40	-	0,00
2000278	Entsiegelung	33.026,84	-	-	-	-	-	-	33.026,84	-	0,00
2000288	LAWZ	250.000,00	-	-	-	-	-	250.000,00	-	-	0,00
2000290	VS 10 Vassach - Instandsetzungsarbeiten	33.800,00	-	-	-	-	-	-	33.800,00	-	0,00
2000294	VS 11 Maria Gail	40.104,09	-	-	-	-	-	-	40.104,09	-	0,00
2000299	KG Pestalozzi - VE 545	2.000,00	-	-	-	-	-	-	2.000,00	-	0,00
2000309	Bambergssaal	4.427,55	-	-	-	-	-	-	4.427,55	-	0,00
2000409	Hebebühne	10.810,37	-	-	-	-	-	-	10.810,37	-	0,00
2000425	Sportzentrum Landskron	1.385,15	-	-	-	-	-	-	1.385,15	-	0,00
2000427	Geschäfts- und Amtsausstattung	2.657,26	-	-	-	-	-	-	2.657,26	-	0,00
6000078	Musikschule	33.609,60	-	-	-	-	-	5.293,00	28.316,60	-	0,00

6000086	Instandhaltung von Straßenbauten	267.819,41	-	-	-	-	-	-	267.819,41	-	0,00
6000108	Stadtpark	6.600,00	-	-	-	-	-	-	6.600,00	-	0,00
6000165	VS 1 Khevenhüller - Instandhaltung	81.042,62	-	-	-	-	-	6.000,00	75.042,62	-	0,00
6000180	Galerie Freihausgasse - Beleuchtungsanlage	15.762,05	-	-	-	-	-	-	15.762,05	-	0,00
6000201	KG St. Leonhard	10.478,39	-	-	-	-	-	-	10.478,39	-	0,00
6000207	VS 3 Lind - Erneuerung Beleuchtung und	85.467,15	-	-	-	-	-	-	85.467,15	-	0,00
6000219	VS 3 Friedensschule - Erneuerung	10.114,20	-	-	-	-	-	-	10.114,20	-	0,00
6000220	Sonderschulen - Decken mit Beleuchtung -	17.017,63	-	-	-	-	-	-	17.017,63	-	0,00
6000251	Zentralfriedhof	35.543,32	-	-	-	-	-	-	35.543,32	-	0,00
6000252	Friedhof St. Martin	27.702,76	-	-	-	-	-	-	27.702,76	-	0,00
6000279	Waldfriedhof - Zeremonienhalle	22.440,00	-	-	-	-	-	-	22.440,00	-	0,00
7000013	Baudirektion - Planung und Gutachten für	27.698,34	-	-	-	-	-	-	27.698,34	-	0,00
7000015	Projekte der Ortsplanung 2SV	22.500,00	-	-	-	-	-	-	22.500,00	-	0,00
7000017	Städtetag 2020	64.288,62	-	-	-	-	-	-	64.288,62	-	0,00
7000024	EC-VSV - Sonderförderung	300.000,00	-	-	-	201.268,21	-	-	98.731,79	-	0,00
7000025	Special Olympics Winterspiele 2020	90.000,00	-	-	-	-	-	-	90.000,00	-	0,00
7000071	Stadthalle Villach - Investitionszuschuss für	700.000,00	-	-	-	-	-	-	700.000,00	-	0,00
7000072	Villacher Alpenarena - Kapitaltransfer	50.000,00	-	-	-	-	-	-	50.000,00	-	0,00
7000076	Jahresausstellung Kirchtag und Fasching	56.114,02	-	-	-	-	-	-	56.114,02	-	0,00
7000080	Volkshäuser	70.000,00	-	-	-	-	-	-	70.000,00	-	0,00
7000087	Gemeindestraßen - Land - Firmen	40.223,52	-	-	-	-	-	-	40.223,52	-	0,00
7000093	Radwege - Land + ÖBB	66.914,54	-	-	-	-	-	-	66.914,54	-	0,00
7000094	Bundesflüsse - Hochwasserschutz	17.531,49	-	-	-	-	-	-	17.531,49	-	0,00
7000097	Nachhaltig für Villach	1.877,39	-	-	-	-	-	-	1.877,39	-	0,00
7000111	Stadtmarketing - Investitionen	58.250,72	-	-	-	-	-	-	58.250,72	-	0,00
7000138	Technologiepark Villach - Grundbesitz	238.080,00	-	-	-	-	-	-	-	238.080,00	0,00
7000147	Projekte Verkehrsplanung	65.729,82	-	-	-	-	-	-	65.729,82	-	0,00
7000155	Horizon 2020	1.652,26	-	-	-	-	-	-	1.652,26	-	0,00
7000161	Multimediale Inhalte für City Tour	4.617,60	-	-	-	-	-	-	4.617,60	-	0,00
7000162	Polizeisportverein Villach - Förderung für	30.000,00	-	-	-	-	-	-	30.000,00	-	0,00
7000274	Grünbereich - Planung	6.278,11	-	-	-	-	-	-	6.278,11	-	0,00
7000284	CCV Congress Center Villach GmbH -	180.000,00	-	-	-	-	-	-	180.000,00	-	0,00
7000287	Kautionsfonds	19.805,00	-	-	-	-	-	-	18.798,00	1.007,00	0,00
7000291	Stadtbuskonzept 2019	9.041,00	-	-	-	-	-	-	9.041,00	-	0,00
<b>Summe Investive Einzelvorhaben</b>		<b>17.594.190,49</b>	<b>-</b>	<b>-</b>	<b>-</b>	<b>201.268,21</b>	<b>1.100.458,43</b>	<b>1.238.327,75</b>	<b>13.700.000,00</b>	<b>1.354.136,10</b>	<b>0,00</b>

Ansatz Konto	Bezeichnung	Erläuterung
<b>0100</b>	<b>AUFWENDUNGEN/Auszahlungen - Zentralamt</b>	
-042220	Amts-, Betriebs- und Geschäftsausstattung . . . . .	VA: 0 SOLL: 450 UAPL: Inv: 2000427 Invteil: 05 Ankauf zweier Infoständer. DR: 9973
<b>0102</b>	<b>AUFWENDUNGEN/Auszahlungen - GG 1 - BEHÖRDENVERWALTUNG</b>	
-640000	Rechts- und Beratungsaufwand . . . . .	VA: 11.400 SOLL: 1.171 UAPL: 0 Minderausgaben. Durch die Aufstockung des Sachverständigendienstes bei 2/SV wurde verstärkt auf interne Ressourcen zurückgegriffen, sodass hier ein Einsparungspotential ausgeschöpft werden konnte.
<b>0104</b>	<b>ERTRÄGE/Einzahlungen - BÜRGERSERVICE</b>	
+812000	Gebühren für sonstige Leistungen . . . . .	VA: 385.000 SOLL: 318.566 UAPL: 0 Mindereinnahmen. Aufgrund der seit Anfang 2020 anhaltenden COVID-Pandemie mit mehreren Lock-Downs wurden die für das Haushaltsjahr 2020 zu erwartenden Einnahmen für die Ausstellung von Reisedokumenten nicht erzielt.
<b>0104</b>	<b>AUFWENDUNGEN/Auszahlungen - BÜRGERSERVICE</b>	
-042220	Amts-, Betriebs- und Geschäftsausstattung . . . . .	VA: 0 SOLL: 1.457 UAPL: Inv: 2000427 Invteil: 02 Ankauf von Büromöbeln. DR: 9973
<b>0110</b>	<b>AUFWENDUNGEN/Auszahlungen - Personalamt</b>	
-640000	Rechts- und Beratungsaufwand . . . . .	VA: 40.000 SOLL: 19.976 UAPL: 0 Minderausgaben, da keine externen Rechtsberatungen anfielen und Ausschreibungen von diversen Positionen auch ohne externe Unterstützung abgewickelt werden konnten.
-728000	Entgelte für sonstige Leistungen . . . . .	VA: 24.000 SOLL: 42.375 UAPL: 24.000 Mehrausgaben aufgrund einer höheren Anzahl an Ausschreibungen und der damit verbundenen Kosten für Inserate. HFAS 24.06.2020 ÜPL / Öffentliche Planstellenausschreibung
<b>0130</b>	<b>ERTRÄGE/Einzahlungen - Kanzleiökonomat</b>	
+810009	Erträge aus Leistungen - intern - Zentraler Service . . . . .	VA: 106.500 SOLL: 31.883 UAPL: 0 Mindereinnahmen aufgrund von ausstehender interner Verrechnung.
<b>0130</b>	<b>AUFWENDUNGEN/Auszahlungen - Kanzleiökonomat</b>	

Ansatz Konto	Bezeichnung	Erläuterung
-042000	Amts-, Betriebs- und Geschäftsausstattung . . . . .	VA: 30.000 SOLL: 32.346 UAPL: Inv: 2000002 Invteil: 01 Ankauf Amtsausstattung.
<b>0140</b>	<b>AUFWENDUNGEN/Auszahlungen - Gemeindekontrollereinrichtung</b>	
-042220	Amts-, Betriebs- und Geschäftsausstattung . . . . .	VA: 0 SOLL: 376 UAPL: Inv: 2000427 Invteil: 06 Ankauf eines Arbeitstisches. DR: 9973
<b>0150</b>	<b>ERTRÄGE/Einzahlungen - Pressestelle, Amtsblatt und Öffentlichkeitsarbeit</b>	
+810000	Erträge aus Leistungen . . . . .	VA: 17.200 SOLL: 49.390 UAPL: 0 Mehreinnahmen. Aufgrund notwendiger Abstimmungen mit der VAG hinsichtlich der Rechnungslegung Werbevereinbarung, wurden mit Rechnungslegung 2020 in Summe drei Vertragsjahre abgerechnet.
<b>0152</b>	<b>ERTRÄGE/Einzahlungen - AMTSBLATT</b>	
+810000	Erträge aus Leistungen . . . . .	VA: 156.000 SOLL: 139.226 UAPL: 0 Mindereinnahmen. Für das Jahr 2020 wurde von einem durchschnittlichen Verkauf von 9 Seiten Inserate pro Ausgabe ausgegangen. Ein teilweise rapider Abfall der Inseratenverkäufe, welche bei vier Ausgaben im Jahr 2020 deutlich unter 8 Seiten lag, führte zu einer Einnahmenabweichung von minus EUR 16.773,46 netto. Hauptgrund dafür war die Corona-Pandemie. Sie war der Grund, warum zwei Ausgaben mit einer verringerten Seitenanzahl produziert wurden. Der Umfang belief sich statt den üblichen 52 Seiten einmal auf 32 Seiten (Ausgabe Nummer 3) und einmal auf 20 Seiten (Ausgabe Nummer 4). Entsprechend weniger Inserate waren zu verzeichnen. Viele Unternehmen verzichteten während der Schließung ihrer Betriebe auf Einschaltungen in der Villacher Stadtzeitung, vielen war es aufgrund ihrer wirtschaftlichen Situation nicht möglich, in Inserate zu investieren. Das angestrebte Ziel der veranschlagten Einnahmen wurde daher leider nicht erreicht.
<b>0160</b>	<b>ERTRÄGE/Einzahlungen - Elektronische Datenverarbeitung</b>	
+810000	Erträge aus Leistungen . . . . .	VA: 140.000 SOLL: 175.766 UAPL: 0 Mehreinnahmen. Es wurden mehr Leistungen als ursprünglich geplant in Anspruch genommen und verrechnet.
+810219	Erträge aus Leistungen - intern - Druckerei . . . . .	VA: 57.400 SOLL: 30.772 UAPL: 0 Mindereinnahmen. Aufgrund der Corona-Pandemie und den damit einhergehenden Digitalisierungsbestrebungen wurden weniger Druckleistungen in Anspruch genommen.
+811100	Miet- und Pächtertrag . . . . .	VA: 5.000 SOLL: 16.955 UAPL: 0 Mehreinnahmen. Es wurden höhere Erträge durch eine verstärkte Inanspruchnahme der vorhandenen Leitungsinfrastruktur erzielt.
+861101	Transfers von Ländern, Landesfonds u. -kammern - BZ . . . . .	VA: 0 SOLL: 45.000 UAPL: 45.000 Mehreinnahmen. Seitens des Landes Kärnten wurde ein Zuschuss für die Entwicklung des BürgerInnen Portals gewährt und in Anspruch genommen. HFAS 02.12.2020 ÜPL / Bürgerportal Relaunch
<b>0160</b>	<b>AUFWENDUNGEN/Auszahlungen - Elektronische Datenverarbeitung</b>	

Ansatz Konto	Bezeichnung	Erläuterung
-020000	Maschinen und maschinelle Anlagen . . . . .	VA: 5.000 SOLL: 0 UAPL: Inv: 2000003 Invteil: 01 Es wurde keine Investition in der Hausdruckerei vorgenommen.
-042000	Amts-, Betriebs- und Geschäftsausstattung . . . . .	VA: 484.900 SOLL: 434.295 UAPL: Inv: 1000004 Invteil: 01 Minderausgaben. Aufgrund von Maßnahmen zur Bewältigung der Covid-19-Pandemie mussten investive Maßnahmen umgeschichtet werden. AO-Übertrag aus dem Jahr 2019. DR: 505
-042700	Amts-, Betriebs- und Geschäftsausstattung . . . . .	VA: 10.000 SOLL: 24.648 UAPL: Inv: 1000004 Invteil: 02 Mehrausgaben. Aufgrund von Maßnahmen zur Bewältigung der Covid-19-Pandemie mussten investive Maßnahmen umgeschichtet werden. DR: 505
-050100	Sonderanlagen . . . . .	VA: 10.000 SOLL: 44.194 UAPL: 45.000 Mehrausgaben bei der Erstellung der LWL-Verbindung zwischen dem Rathaus und dem Ausfallrechenzentrum Betriebsgebäude Feuerwehr. HFAS 25.03.2020 ÜPL / Ausfallrechenzentrum Betriebsgebäude Feuerwehr-LWL-Verkabelung
-070000	Aktivierungsfähige Rechte . . . . .	VA: 105.800 SOLL: 75.219 UAPL: Inv: 1000005 Invteil: 01 Minderausgaben. Durch den Schwerpunkt auf Maßnahmen zur Bewältigung der Covid-19-Pandemie haben sich Projekte zeitlich verschoben. AO-Übertrag aus dem Jahr 2019. DR: 505
<b>0180</b>	<b>ERTRÄGE/Einzahlungen - Geschäftsstelle der Kranken- und Unfallfürsorge</b>	
+863001	Transfers von - KFA andere Bundesländer . . . . .	VA: 20.000 SOLL: 38.090 UAPL: 0 Mehreinnahmen. Die Höhe des Betrages richtet sich nach den Ausgaben für die fremdbetreuten KFA-Versicherten anderer KFAs.
+864000	Transfers von - Kelag Rückersätze . . . . .	VA: 20.000 SOLL: 43.801 UAPL: 0 Mehreinnahmen. Die Aufwendungen für die KELAG-Versicherten kann nur aufgrund der Vorjahre geschätzt werden.
<b>0180</b>	<b>AUFWENDUNGEN/Auszahlungen - Geschäftsstelle der Kranken- und Unfallfürsorge</b>	
-768110	Anstaltspflege . . . . .	VA: 820.000 SOLL: 921.688 UAPL: 200.000 Mehrausgaben bei der Anstaltspflege. HFAS 21.10.2020 ÜPL / Anstaltspflege
<b>0190</b>	<b>AUFWENDUNGEN/Auszahlungen - Repräsentation</b>	
-700000	Miet- und Pachtaufwand . . . . .	VA: 15.000 SOLL: 2.218 UAPL: 0 Minderausgaben, da Covid-19 bedingt deutlich weniger Veranstaltungen durchgeführt wurden.
-723000	Amtspauschalien und Repräsentationsausgaben . . . . .	VA: 15.000 SOLL: 4.976 UAPL: 0 Minderausgaben, da Covid-19 bedingt deutlich weniger Veranstaltungen durchgeführt wurden.
-728000	Entgelte für sonstige Leistungen . . . . .	VA: 135.000 SOLL: 27.976 UAPL: 0 Minderausgaben, da Covid-19 bedingt deutlich weniger Veranstaltungen durchgeführt wurden.
-728100	Entgelte für sonstige Leistungen - Kongresse/Tagungen Dritter . . . . .	VA: 12.000 SOLL: 0 UAPL: 0 Minderausgaben, da Covid-19 bedingt deutlich weniger Veranstaltungen durchgeführt wurden.
<b>0200</b>	<b>AUFWENDUNGEN/Auszahlungen - Rechtsamt</b>	
-640000	Rechts- und Beratungsaufwand . . . . .	VA: 46.100 SOLL: 80.341 UAPL: 35.000 Mehrausgaben aufgrund vermehrt angefallener

Ansatz Konto	Bezeichnung	Erläuterung
<b>0240</b>	<b>ERTRÄGE/Einzahlungen - Wahlamt</b>	Tätigkeit gerichtlicher Sachverständiger. HFAS 24.06.2020 ÜPL / Rechtskosten
+816000	Kostenbeiträge (-Ersätze) für sonstige Leistungen . . . . .	VA: 118.900 SOLL: 14.642 UAPL: 0 Mindereinnahmen, da die Ersätze von Wahlen und Volksbegehren für Ersatz-Volksbegehren-Ceta, für verpflichtende Volksabstimmungen 2019, Ersatz-Volksbegehren-bedingungsloses Grundeinkommen 2019, Ersatz-EU-Wahl 2019 sowie Ersatz-Nationalratswahl 2019 vom Bund nicht angewiesen wurden.
<b>0290</b>	<b>ERTRÄGE/Einzahlungen - Amtsgebäude</b>	
+811000	Miet- und Pachtertrag . . . . .	VA: 232.900 SOLL: 202.012 UAPL: 0 Mindereinnahmen durch Aussetzen der Miet- und Betriebskostenvorschreibung aufgrund von Covid-19.
<b>0290</b>	<b>AUFWENDUNGEN/Auszahlungen - Amtsgebäude</b>	
-010430	Gebäude und Bauten - Rathaus . . . . .	VA: 0 SOLL: 51.496 UAPL: Inv: 1000217 Invteil: 08 Mehrausgabe. Sanierung Sonnenschutz beim Eingang 4 im Rathaus. AO-Übertrag aus dem Jahr 2019. DR: 500 VA: 420.000 SOLL: 392.480 UAPL: Inv: 1000263 Invteil: 01 Minderausgaben. Umbaumaßnahmen. Die Endabrechnung erfolgt im Jahr 2021. VA: 0 SOLL: 1.455 UAPL: Inv: 1000263 Invteil: 04 Planung barrierefreie Maßnahmen. AO-Übertrag aus dem Jahr 2019.
-010480	Gebäude und Bauten - Ast Italiener Straße . . . . .	VA: 0 SOLL: 5.550 UAPL: Inv: 1000426 Invteil: 01 Beleuchtung und Errichtung einer LWL-Verbindung.
-042100	Amts-, Betriebs- und Geschäftsausstattung . . . . .	VA: 30.000 SOLL: 0 UAPL: Inv: 2000009 Invteil: 01 Minderausgaben. Die Medienausstattung im Paracelsus- und Stadtssenatssaal wurde aufgrund der Covid Situation nicht in Angriff genommen. VA: 7.000 SOLL: 2.454 UAPL: Inv: 2000009 Invteil: 02 Ankauf eines Samsung Smart TVs, einer Wandhalterung und eines Mikrofons.
-042430	Amts-, Betriebs- und Geschäftsausstattung - Rathaus . . . . .	VA: 90.000 SOLL: 61.401. UAPL: Inv: 1000263 Invteil: 02 Minderausgaben. Tischlerarbeiten. Die Endabrechnung erfolgt im Jahr 2021. DR: 500 VA: 6.000 SOLL: 0 UAPL: Inv: 2000226 Invteil: 01 Die Behinderten-WC-Notruferweiterungen konnten im Jahr 2020 nicht durchgeführt werden und wurden deshalb auf das Jahr 2021 verschoben.
-042480	Amts-, Betriebs- und Geschäftsausstattung - Ast Italiener Straße . . . . .	VA: 0 SOLL: 2.306 UAPL: Inv: 2000407 Invteil: 01 Ankauf von Büromöbeln.
-050430	Sonderanlagen - Rathaus . . . . .	VA: 70.000 SOLL: 0 UAPL: Inv: 1000217 Invteil: 03 Minderausgaben. Das Projekt wurde 2020 ausgesetzt und gelangt im Jahr 2021 zur Ausführung. VA: 100.000 SOLL: 50.504 UAPL: Inv: 2000010 Invteil: 01 Minderausgaben. Austauschen der defekten versenkbaren Energiesäulen (Jolly Tower). Die bautechnischen Maßnahmen gestalteten sich einfacher als angenommen und fielen somit günstiger als geplant aus. DR: 500
-614430	Instandhaltung von Gebäuden und Bauten - Rathaus . . . . .	VA: 12.000 SOLL: 8.097 UAPL: Inv: 1000217 Invteil: 05 Neue Bühne - Montage und Demontage der Hebeanlage. DR: 500 VA: 22.000 SOLL: 0 UAPL: Inv: 2000009 Invteil: 03 Minderausgaben. Die Erneuerung der



Ansatz Konto	Bezeichnung	Erläuterung
		Medienanlage wurde aufgrund von Covid-19 nicht durchgeführt. AO-Übertrag aus dem Jahr 2019. DR: 500 VA: 0 SOLL: 94.654 UAPL: Inv: 1000217 Invteil: 09 Mehrausgaben. Austausch Klimaanlage - Friseur, Sanierung Fassade Eingang 4, Reparaturarbeiten Regenwasserleitung nach Verbruch im Bereich Innenhof, Umgestaltung der bestehenden WC-Anlage im 4. OG. AO-Übertrag aus dem Jahr 2019.
-728009	Entgelte für sonstige Leistungen - intern - Wirtschaftshof . . . . .	VA: 14.000 SOLL: 2.907 UAPL: 0 Minderausgaben, da weniger Vertretungen für den Hausmeister im Rathaus erforderlich waren.
-728430	Entgelte für sonstige Leistungen - Rathaus . . . . .	VA: 10.000 SOLL: 1.721 UAPL: Inv: 1000263 Invteil: 03 Bauendreinigung und Aktualisierung Brandschutzpläne. DR: 500
<b>0300</b>	<b>AUFWENDUNGEN/Auszahlungen - Bauamt</b>	
-724100	Reisegebühren (einschl. Km-Geld) . . . . .	VA: 40.000 SOLL: 19.561 UAPL: 0 Minderausgaben. Sowohl die Budget-Sperre als auch die verminderte Ausnutzung des Kontos „Reisegebühren / KM-Geld“ erfolgte durch die erforderlichen Lockdown-Maßnahmen. Es wurden sowohl Dienstreisen von MitarbeiterInnen zu Fortbildungsveranstaltungen, Tagungen und Kongressen eingestellt als auch physische Meetings und Baustellenbesuche auf das Mindestmaß reduziert.
<b>0310</b>	<b>AUFWENDUNGEN/Auszahlungen - Amt für Raumordnung und Raumplanung</b>	
-457050	Druckwerke . . . . .	VA: 0 SOLL: 20.019 UAPL: Inv: 7000147 Invteil: 01 Mehrausgaben. Mobilitätskonzept Villach und Adaptierung Busfahrpläne. AO-Übertrag aus dem Jahr 2019.
-728020	Entgelte für sonstige Leistungen . . . . .	VA: 45.000 SOLL: 22.500 UAPL: Inv: 7000015 Invteil: 01 Minderausgaben. Da einige Planungsprojekte abteilungsintern abgewickelt werden konnten, mussten diese Planungen nicht an externe Planungsbüros vergeben werden. AO-Übertrag aus dem Jahr 2019.
-728050	Entgelte für sonstige Leistungen . . . . .	VA: 0 SOLL: 9.041 UAPL: Inv: 7000291 Invteil: 03 Stadtbuskonzept 2019. AO-Übertrag aus dem Jahr 2019.
-728100	Entgelte für sonstige Leistungen . . . . .	VA: 80.000 SOLL: 63.005 UAPL: Inv: 7000147 Invteil: 01 Minderausgaben. Da einige Verkehrsplanungsprojekte abteilungsintern abgewickelt werden konnten, mussten diese Planungen nicht an externe Planungsbüros vergeben werden. AO-Übertrag aus dem Jahr 2019.
<b>0320</b>	<b>AUFWENDUNGEN/Auszahlungen - Vermessungsamt</b>	
-042010	Amts-, Betriebs- und Geschäftsausstattung . . . . .	VA: 28.000 SOLL: 33.046 UAPL: Inv: 2000247 Invteil: 02 Ankauf eines GNSS Gerätes.
<b>0610</b>	<b>ERTRÄGE/Einzahlungen - Sonstige Subventionen</b>	
+861000	Transfers von Ländern, Landesfonds und Landeskammern . . . . .	VA: 0 SOLL: 35.900 UAPL: 0 Mehreinnahmen aufgrund von Bedarfszuweisungen des Landes Kärnten für diverse Vereine.
<b>0610</b>	<b>AUFWENDUNGEN/Auszahlungen - Sonstige Subventionen</b>	

Ansatz Konto	Bezeichnung	Erläuterung
-777000	Kap. Transfers an priv. Organisationen ohne Erwerbszweck . . . . .	VA: 18.000 SOLL: 46.500 UAPL: 30.000 Mehrausgaben aufgrund der Bedarfszuweisung an die ARGE Alpine Vereine. HFAS 16.09.2020 ÜPL / ARGE Alpine Vereine - Bedarfszuweisung Land
<b>0620</b>	<b>AUFWENDUNGEN/Auszahlungen - Ehrungen und Auszeichnungen</b>	
-728000	Entgelte für sonstige Leistungen . . . . .	VA: 15.200 SOLL: 0 UAPL: 0 Minderausgaben, da Covid-19 bedingt deutlich weniger Veranstaltungen durchgeführt wurden.
<b>0630</b>	<b>ERTRÄGE/Einzahlungen - Städtekontakte und Partnerschaften</b>	
+861001	Transfers von Ländern, Landesfonds u. -kammern . . . . .	VA: 0 SOLL: 30.000 UAPL: 0 Mehreinnahmen. Förderung für den Städtetag 2020 seitens des Landes Kärnten.
<b>0630</b>	<b>AUFWENDUNGEN/Auszahlungen - Städtekontakte und Partnerschaften</b>	
-042030	Amts-, Betriebs- und Geschäftsausstattung . . . . .	VA: 3.000 SOLL: 39.445 UAPL: Inv: 7000017 Invteil: 01 Mehrausgaben. Für die Planung zur geplanten digitalen Durchführung des Städtetages 2020 musste aufgrund der Covid-19-Pandemie IT-Infrastruktur angekauft werden. Dies war zum Zeitpunkt der Budget-Erstellung nicht bekannt. DR: 543
-400030	Geringwertige Wirtschaftsgüter (GWG) . . . . .	VA: 1.000 SOLL: 4.173 UAPL: Inv: 7000017 Invteil: 02 Die Anschaffung einer einheitlichen Dienstkleidung für das Organisationsteam zur besseren Erkennbarkeit für die TeilnehmerInnen des Städtetages war zum Zeitpunkt der VA-Erstellung noch nicht bekannt. DR: 543
-413430	Handelswaren . . . . .	VA: 3.000 SOLL: 5.447 UAPL: Inv: 7000017 Invteil: 04 Die Notwendigkeit des Ankaufes von MNS-Masken war zum Zeitpunkt der Budget-Erstellung nicht bekannt. DR: 543
-457030	Druckwerke . . . . .	VA: 1.000 SOLL: 1.543 UAPL: Inv: 7000017 Invteil: 11 Die Höhe des Finanzbedarfes konnte zum Zeitpunkt der Budget-Erstellung mangels Referenzwerten nur geschätzt werden. DR: 543
-459030	Sonstige Verbrauchsgüter . . . . .	VA: 27.000 SOLL: 1.265 UAPL: Inv: 7000017 Invteil: 03 Minderausgaben. Aufgrund der andauernden Covid-19 Pandemie konnte der Städtetag 2020 nicht wie geplant vor Ort in Villach, sondern nur online stattfinden. Die budgetierten Mittel auf angeführter VASst wurden nicht benötigt. DR: 543
-600030	Energiebezüge - Strom . . . . .	VA: 1.000 SOLL: 0 UAPL: Inv: 7000017 Invteil: 05 Aufgrund der Covid-19-bedingten Absage des Städtetages vor Ort wurden die budgetierten Mittel nicht benötigt. DR: 543
-621030	Sonstige Transporte . . . . .	VA: 10.000 SOLL: 0 UAPL: Inv: 7000017 Invteil: 06 Minderausgaben. Aufgrund der Covid-19 bedingten Absage des Städtetages vor Ort wurden die budgetierten Mittel nicht benötigt. DR: 543
-670030	Versicherungen . . . . .	VA: 3.000 SOLL: 0 UAPL: Inv: 7000017 Invteil: 07 Aufgrund der Covid-19-bedingten Absage des Städtetages vor Ort wurden die budgetierten Mittel nicht benötigt. DR: 543
-700030	Miet- und Pachtaufwand . . . . .	VA: 30.000 SOLL: 13.340 UAPL: Inv: 7000017 Invteil: 08 Aufgrund der Covid-19-bedingten Absage des Städtetages vor Ort wurden die budgetierten Mittel nicht im geplanten Umfang benötigt. DR: 543

Ansatz Konto	Bezeichnung	Erläuterung
-710030	Öffentliche Abgaben, ohne Gebühren gem. FAG . . . . .	VA: 3.000 SOLL: UAPL: Inv: 7000017 Invteil: 09 Aufgrund der Covid-19-bedingten Absage des Städtetages vor Ort wurden die budgetierten Mittel nicht benötigt. DR: 543
-728030	Entgelte für sonstige Leistungen . . . . .	VA: 168.000 SOLL: 80 UAPL: Inv: 7000017 Invteil: 10 Minderausgaben. Aufgrund der Covid-19-bedingten Absage des Städtetages vor Ort wurden die budgetierten Mittel nicht benötigt. DR: 543
<b>0700</b>	<b>AUFWENDUNGEN/Auszahlungen - Verfügungsmittel</b>	
-729000	Sonstige Aufwendungen . . . . .	VA: 40.000 SOLL: 27.752 UAPL: 0 Minderausgaben, da Covid-19 bedingt deutlich weniger Veranstaltungen durchgeführt wurden.
<b>0940</b>	<b>AUFWENDUNGEN/Auszahlungen - Gemeinschaftspflege</b>	
-768000	Sonstige lfd. Transfers an private Haushalte . . . . .	VA: 77.000 SOLL: 137.000 UAPL: 60.000 Mehrausgaben. Der Finanzmittelbedarf für Sodexo-Gutscheine als Ersatz für den Kantinenbetrieb war zum Zeitpunkt der Budget-Erstellung nicht bekannt. HFAS 24.06.2020 ÜPL / VPAl+VPAlI - Gemeinschaftspflege
<b>1310</b>	<b>ERTRÄGE/Einzahlungen - Bau- und Feuerpolizei</b>	
+816000	Kostenbeiträge (-Ersätze) für sonstige Leistungen . . . . .	VA: 33.100 SOLL: 44.707 UAPL: 0 Mindereinnahmen. Da das Amt der Kärntner Landesregierung, Unterabteilung Wasserwirtschaft Villach, zusätzliche Ressourcen erhielt, wurden weniger nichtamtliche Sachverständige benötigt.
<b>1310</b>	<b>AUFWENDUNGEN/Auszahlungen - Bau- und Feuerpolizei</b>	
-640000	Rechts- und Beratungsaufwand . . . . .	VA: 29.500 SOLL: 13.407 UAPL: -3600 Minderausgaben, da das Amt der Kärntner Landesregierung, Unterabteilung Wasserwirtschaft Villach, zusätzliche Ressourcen erhielt. HFAS 26.02.2020 ÜPL / Persönliche Schutzausrüstung und HFAS 02.12.2020 ÜPL / Einschaltung im Großverfahren
<b>1330</b>	<b>AUFWENDUNGEN/Auszahlungen - Veterinärpolizei</b>	
-010000	Gebäude und Bauten - Veterinärpolizei - VE 576 . . . . .	VA: 0 SOLL: 21.879 UAPL: Inv: 2000292 Invteil: 01 Mehrausgaben. Verlegung Eingangstür. AO-Übertrag aus dem Jahr 2019.
<b>1630</b>	<b>ERTRÄGE/Einzahlungen - Freiwillige Feuerwehren</b>	
+301801	Kapitaltransfers von Ländern, Landesfonds u. -kammern . . . . .	VA: 0 SOLL: 250.000 UAPL: Inv: 2000288 Invteil: 01 Mehreinnahmen. Förderung Land - LAWZ -

Ansatz Konto	Bezeichnung	Erläuterung
+303301	Kapitaltransfers von sonst. Trägern des öffentl. Rechtes und Sozialversicherungsträgern . . . . .	umkontiert von VAS 6.1630.307010. VA: 150.000 SOLL: 0 UAPL: Inv: 1000019 Invteil: 15 Mindereinnahmen, da der Austausch erst im Jahr 2021 durchgeführt wird. VA: 25.000 SOLL: 162.750 UAPL: Inv: 1000019 Invteil: 16 Mehreinnahmen. Städtebeitrag vom Kärntner Landesfeuerwehrverband. VA: 20.000 SOLL: 0 UAPL: Inv: 1000019 Invteil: 17 Mindereinnahmen, da der anteilmäßige Betrag an Landesverband angewiesen wurde und somit keine Förderung abrufbar war.
+307010	Kapitaltransfers von privaten Haushalten und Organisationen ohne Erwerbszweck . . . . .	VA: 230.000 SOLL: 150.171 UAPL: Inv: 1000271 Invteil: 03 Refundierung Baukosten von der Österreichischen Bergrettung. Mindereinnahmen aufgrund Umkontierung auf VAS 6.1630.301801.
+816000	Kostenbeiträge (-Ersätze) für sonstige Leistungen . . . . .	VA: 285.800 SOLL: 446.437 UAPL: 0 Mehreinnahmen. Die Anzahl der Feuerwehreinätze variiert jährlich und war höher als prognostiziert.
+816009	Kostenbeiträge (-Ersätze) für sonstige Leistungen - intern . . . . .	VA: 15.500 SOLL: 4.386 UAPL: 0 Mindereinnahmen aufgrund vermindert in Anspruch genommener interner Leistungen.
+861000	Transfers von Ländern, Landesfonds und Landeskammern . . . . .	VA: 0 SOLL: 27.000 UAPL: 0 Mehreinnahmen aufgrund der Bedarfszuweisung des Landes Kärnten für die ARGE Feuerwehr.
+864001	Transfers von Unternehmen ohne (Finanzunternehmen) und andere . . . . .	VA: 0 SOLL: 15.232 UAPL: 0 Mehreinnahmen. Förderung des Kärntner Landesfeuerwehrverbandes - ASFINAG Mittel 2020.
+867000	Transfers von privaten Organisationen ohne Erwerbszweck . . . . .	VA: 0 SOLL: 10.000 UAPL: 0 Mehreinnahmen. Sanierungsanteil FF Vassach.
<b>1630</b>	<b>AUFWENDUNGEN/Auszahlungen - Freiwillige Feuerwehren</b>	
-000100	Bebaute Grundstücke - Feuerwehrzentrum . . . . .	VA: 0 SOLL: 56.819 UAPL: Inv: 1000428 Invteil: 02 Mehrausgaben. Grunderwerbssteuer und Grundbucheintragungsgebühr.
-006100	Sonstige Grundstückseinrichtungen . . . . .	VA: 10.000 SOLL: 0 UAPL: Inv: 2000216 Invteil: 01 Minderausgaben. Einsparung aufgrund von Covid-19.
-006840	Sonstige Grundstückseinrichtungen - Feuerwehrzentrum . . . . .	VA: 100 SOLL: 0 UAPL: Inv: 1000271 Invteil: 02 Die Endabrechnung erfolgt im Jahr 2021. DR: 501
-006910	Sonstige Grundstückseinrichtungen - FF Hauptfeuerwache . . . . .	VA: 15.000 SOLL: 0 UAPL: Inv: 2000216 Invteil: 02 Minderausgaben. Einsparung aufgrund von Covid-19.
-010010	Gebäude und Bauten - Feuerwehrzentrum . . . . .	VA: 0 SOLL: 111.356 UAPL: Inv: 1000315 Invteil: 1 Mehrausgaben. Malerarbeiten, Anlagen und Leuchten für Sicherheitsbeleuchtung, Niederspannungsverteilungen, Schalt- Steuer- und Steckgeräte, Kabel und Leitungen. AO-Übertrag aus dem Jahr 2019.
-010100	Gebäude und Bauten - Feuerwehrzentrum . . . . .	VA: 0 SOLL: 113.730 UAPL: Inv: 1000428 Invteil: 02 Mehrausgaben. Grunderwerbssteuer und Grundbucheintragungsgebühr. Erstellung von Energieausweisen, Wertermittlungsgutachten.
-010840	Gebäude und Bauten - Feuerwehrzentrum . . . . .	VA: 0 SOLL: 1.751 UAPL: Inv: 1000018 Invteil: 01 Endabrechnung. DR: 501 VA: 0 SOLL: 119.349 UAPL: Inv: 2000288 Invteil: 01 Mehrausgaben. LAWZ Villach Leitstellenverbund - Zu- und Umbau Fachplanung Elektrotechnik. AO-Übertrag aus dem Jahr 2019. DR: 501 VA: 299.800 SOLL: 0 UAPL: Inv: 1000271 Invteil: 03 Minderausgaben. BVH "Österreichischer Bergrettungsdienst Landesleitung Kärnten" - Um- und Neubau Einsatzzentrale Bergrettung. Die Endabrechnung erfolgt im Jahr 2021. DR: 501

Ansatz Konto	Bezeichnung	Erläuterung
-010850	Gebäude und Bauten - FF St. Niklas . . . . .	VA: 0 SOLL: 1.782 UAPL: Inv: 2000021 Invteil: 02 Lieferung und Montage FR-Leuchten. VA:140.000 SOLL: 115.456 UAPL: Inv: 2000021 Invteil: 01 Minderausgaben. Die tatsächlichen Kosten gestalteten sich günstiger als prognostiziert.
-020100	Maschinen und maschinelle Anlagen . . . . .	VA: 17.000 SOLL: UAPL: Inv: 2000215 Invteil: 01 Minderausgaben. Einsparung aufgrund von Covid-19.
-040100	Fahrzeuge . . . . .	VA: 0 SOLL: 2.039 UAPL: Inv: 1000019 Invteil: 14 Diverse Ausrüstungsgegenstände. VA: 0 SOLL: 25.346 UAPL: Inv: 1000019 Invteil: 22 Mehrausgaben. Diverse Ausrüstungsgegenstände. VA: 150.000 SOLL: 2.180 UAPL: Inv: 1000019 Invteil: 15 Minderausgaben. Stromerzeuger, Fahrzeugfunkgerät und Leitungsroller. Das Fahrzeug wurde im Jahr 2020 bestellt, wird aber erst im Jahr 2021 ausgeliefert und bezahlt. VA: 150000 SOLL: 3.256 UAPL: Inv: 1000019 Invteil: 16 Minderausgaben. Diverse Ausrüstungsgegenstände. Das Fahrzeug wurde im Jahr 2020 bestellt aber erst im Jahr 2021 ausgeliefert und bezahlt. VA: 50.000 SOLL: 0 UAPL: Inv: 1000019 Invteil: 17 Minderausgaben. Das Fahrzeug wurde im Jahr 2020 bestellt, wird aber erst im Jahr 2021 ausgeliefert und bezahlt.
-061000	Im Bau befindliche Gebäude und Bauten . . . . .	VA: 0 SOLL: 242.556 UAPL: Inv: 1000271 Invteil: 03 Mehrausgaben. Umkontierung von VAS 5.1630.010840.
-614840	Instandhaltung von Gebäuden und Bauten - Hauptfeuerwache . . . . .	VA: 0 SOLL: 24.976 UAPL: Inv: 1000018 Invteil: 03 Mehrausgaben. Errichtung einer neuen Brunnenleitung. AO-Übertrag aus dem Jahr 2019.
-728840	Entgelte für sonstige Leistungen - Feuerwehrzentrum . . . . .	VA: 100 SOLL: 0 UAPL: Inv: 1000271 Invteil: 01 Die Endabrechnung erfolgt im Jahr 2021. DR: 501
-757000	Transfers an private Organisationen ohne Erwerbszweck . . . . .	VA: 1.400 SOLL: 26.900 UAPL: 27000 Mehrausgaben aufgrund nachträglich beschlossener Corona-Unterstützung für die Einsatzorganisationen. HFAS 02.12.2020 ÜPL / Covid19-Förderung - FF, ÖWR, ÖBR
<b>2020</b>	<b>ERTRÄGE/Einzahlungen - Sportamt</b>	
+861101	Transfers von Ländern, Landesfonds u. -kammern - BZ . . . . .	VA: 0 SOLL: 85.800 UAPL: 0 Mehreinnahmen aufgrund einer Bedarfszuweisung des Landes Kärnten für Sportangelegenheiten.
<b>2020</b>	<b>AUFWENDUNGEN/Auszahlungen - Sportamt</b>	
-757010	Transfers an private Organisationen ohne Erwerbszweck . . . . .	VA: 300.000 SOLL: 300.000 UAPL: Inv: 7000024 Invteil: 01 Spitzensportförderung an den Eishockeyclub EC VSV. VA: 90.000 SOLL: 90.000 UAPL: Inv: 7000025 Invteil: 01 Abwicklung der Special Olympics Winterspiele, welche in Villach und teilweise in der Umgebung stattfanden.
-777010	Kapitaltransfers an private Organisationen ohne Erwerbszweck . . . . .	VA: 30.000 SOLL: 30.000 UAPL: Inv: 7000162 Invteil: 01 Förderung an den Polizeisportverein Villach für die Erneuerung der Schießstände.

Ansatz Konto	Bezeichnung	Erläuterung
<b>2110</b>	<b>ERTRÄGE/Einzahlungen - Volksschulen</b>	
+300001	Kapitaltransfers von Bund, Bundesfonds u. -kammern . . . . .	VA: 15000 SOLL: 0 UAPL: Inv: 6000165 Invteil: 03 Mindereinnahmen. Umkontierung auf VAS 6.2110.300701.
+300701	Kapitaltransfers von Bund, Bundesfonds u. -kammern . . . . .	VA: 0 SOLL: 231 UAPL: Inv: 2000290 Invteil: 02 KPC Förderung VA: 0 SOLL: 6.000 UAPL: Inv: 6000165 Invteil: 02 Förderung vom Bundesdenkmalamt. Umkontierung von VAS 6.2110.300001.
+301001	Kapitaltransfers von Ländern, Landesfonds u. -kammern . . . . .	VA: 4.050.000 SOLL: 0 UAPL: Inv: 1000038 Invteil: 08 Mindereinnahmen, da die Förderung durch das Land Kärnten nicht erfolgte.
+301031	Kapitaltransfers von Ländern, Landesfonds u. -kammern - Infrastrukturförderung . . . . .	VA: 156.000 SOLL: 47.946 UAPL: Inv: 1000192 Invteil: 03 Mindereinnahmen. Im Schuljahr 2020/2021 kam nur eine anstatt der bei Budgeterstellung angenommenen 3 schulischen Ganztagesbetreuungsgruppen zustande, wodurch es zu Minderfördereinnahmen kam.
+301701	Kapitaltransfers von Ländern, Landesfonds u. -kammern . . . . .	VA: 0 SOLL: 3.431 UAPL: Inv: 2000032 Invteil: 01 Förderbeitrag Land Kärnten.
+811100	Miet- und Pächtertrag . . . . .	VA: 25.000 SOLL: 9.514 UAPL: 0 Mindereinnahmen. Weniger Schulraumvermietungen bedingt durch Covid-19.
+811110	Miet- und Pächtertrag . . . . .	VA: 25.000 SOLL: 8.874 UAPL: 0 Mindereinnahmen aufgrund der COVID-19-Situation.
+816010	Kostenbeiträge (-Ersätze) für sonstige Leistungen . . . . .	VA: 580.800 SOLL: 252.968 UAPL: 0 Mindereinnahmen. Geringere Kostenersätze der Eltern für Nachmittagsbetreuung inkl. Verpflegung aufgrund von Covid-19 (Abmeldungen, Ermäßigungen).
+816020	Kostenbeiträge (-Ersätze) für sonstige Leistungen . . . . .	VA: 0 SOLL: 147.344 UAPL: 0 Mehreinnahmen. Für die Verbuchung der Einnahmen aus der Verpflegung für die Nachmittagsbetreuung wurde ein eigenes Konto eingerichtet. Die Budgetierung erfolgte auf der VAS 2.2110.816010.
+861011	Transfers von Ländern, Landesfonds u. -kammern . . . . .	VA: 72.000 SOLL: 168.146 UAPL: 0 Mehreinnahmen. Nachzahlung von Landesfördermitteln für das Schuljahr 2018/19 sowie Auszahlung der Landesfördermittel pro Schulstandort in voller Höhe gemäß Rechtsansicht der Stadt Villach.
<b>2110</b>	<b>AUFWENDUNGEN/Auszahlungen - Volksschulen</b>	
-006760	Sonstige Grundstückseinrichtungen - VS Auen . . . . .	VA: 19.000 SOLL: 0 UAPL: Inv: 2000171 Invteil: 02 Minderausgaben. Diese Maßnahmen wurden aufgrund von Covid-19 nicht durchgeführt.
-006770	Sonstige Grundstückseinrichtungen - VS 7 Landskron . . . . .	VA: 50.000 SOLL: UAPL: Inv: 1000038 Invteil: 04 Minderausgaben. Mehrjähriges Projekt. Die Weiterführung und Abrechnung erfolgt im Jahr 2021. DR: 502
-006910	Sonstige Grundstückseinrichtungen . . . . .	VA: 52.000 SOLL: 0 UAPL: Inv: 1000192 Invteil: 02 Minderausgaben. Im Schuljahr 2020/2021 kam nur eine schulische Ganztagesbetreuungsgruppe zustande, die keinen Bedarf für ein Außenspielgerät hatte. DR: 544
-010730	Gebäude und Bauten - VS 3 Lind . . . . .	VA: 0 SOLL: 2.033 UAPL: Inv: 2000028 Invteil: 03 E-Installation im Zuge der Boiler Erneuerung. AO-Übertrag aus dem Jahr 2019.
-010750	Gebäude und Bauten - VS 5 St. Martin . . . . .	VA: 100.000 SOLL: 85.467 UAPL: Inv: 6000207 Invteil: 01 Minderausgaben. Das Projekt fiel kostengünstiger aus als angenommen. VA: 85.000 SOLL: 105.425 UAPL: Inv: 2000032 Invteil: 01 Mehrausgaben. Erneuerung der

Ansatz Konto	Bezeichnung	Erläuterung
		Beleuchtung in 5 Klassen. AO-Übertrag aus dem Jahr 2019. VA: 52.000 SOLL: 8.888 UAPL: Inv: 2000168 Invteil: 01 Minderausgaben. AO-Übertrag aus dem Jahr 2019. Die Erneuerung der Steuer- und Regelanlage wird als weiterführendes Projekt im Jahr 2021 fertiggestellt und abgerechnet.
-010770	Gebäude und Bauten - VS 7 Landskron . . . . .	VA: 5.400.000 SOLL: UAPL: Inv: 1000038 Invteil: 01 Minderausgaben. Mehrjähriges Projekt. Weiterführung und Abrechnung 2021. AO-Übertrag aus dem Jahr 2019. DR: 502
-010800	Gebäude und Bauten - VS 10 Vassach . . . . .	VA: 0 SOLL: 9.189 UAPL: Inv: 2000290 Invteil: 01 EDV-Anschlüsse, Parkettsanierungsarbeiten und Anschluss Küche. AO-Übertrag aus dem Jahr 2019. VA: 0 SOLL: 25.272 UAPL: Inv: 2000290 Invteil: 02 Mehrausgaben. Ganztagesbetreuung - bauliche Adaptierungen. VA: 75.000 SOLL: 62.789 UAPL: Inv: 2000174 Invteil: 01 Minderausgaben. Die Dachsanierungsarbeiten konnten kostengünstiger als prognostiziert umgesetzt werden.
-010810	Gebäude und Bauten - VS 11 Maria Gail . . . . .	VA: 0 SOLL: 44.942 UAPL: Inv: 2000294 Invteil: 01 Mehrausgaben. Steuerungs- und Regelungsanlage. AO-Übertrag aus dem Jahr 2019.
-010820	Gebäude und Bauten - VS 12 Pogöriach . . . . .	VA: 0 SOLL: 9.379 UAPL: Inv: 2000295 Invteil: 01 Heizungsumstellung auf Pelletsheizung. AO-Übertrag aus dem Jahr 2019.
-020770	Maschinen und maschinelle Anlagen - VS Landskron . . . . .	VA: 100 SOLL: 0 UAPL: Inv: 1000038 Invteil: 07 Mehrjähriges Projekt. Die Weiterführung und Abrechnung erfolgt im Jahr 2021. DR: 502
-042770	Amts-, Betriebs- und Geschäftsausstattung - VS 7 Landskron . . . . .	VA: 100.000 SOLL: 1.812 UAPL: Inv: 1000038 Invteil: 02 Minderausgaben. Mehrjähriges Projekt. Die Weiterführung und Abrechnung erfolgt im Jahr 2021. DR: 502
-042910	Amts-, Betriebs- und Geschäftsausstattung - Ganztageschulen . . . . .	VA: 104.000 SOLL: 41.960 UAPL: Inv: 1000192 Invteil: 01 Minderausgaben. Im Schuljahr 2020/2021 kam nur eine anstatt der bei Budgeterstellung angenommenen 3 schulischen Ganztagesbetreuungsgruppen zustande. AO-Übertrag aus dem Jahr 2019.
-042990	Amts-, Betriebs- und Geschäftsausstattung . . . . .	VA: 30.000 SOLL: 40.743 UAPL: Inv: 2000043 Invteil: 01 Mehrausgaben. In der VS 2 Friedensschule musste eine neue kooperative Kleinklasse (Inklusion) mit Möbel ausgestattet werden. Die Entstehung dieser Klasse war bei Budgeterstellung 2020 nicht vorhersehbar. AO-Übertrag aus dem Jahr 2019.
-050770	Sonderanlagen - VS 7 Landskron . . . . .	VA: 100 SOLL: 0 UAPL: Inv: 1000038 Invteil: 03 Mehrjähriges Projekt. Die Weiterführung und Abrechnung erfolgt im Jahr 2021. DR: 502
-061000	Im Bau befindliche Gebäude und Bauten . . . . .	VA: 0 SOLL: 2.304.784 UAPL: Inv: 1000038 Invteil: 01 Mehrausgaben. Mehrjähriges Projekt. Weiterführung und Abrechnung 2021. AO-Übertrag aus dem Jahr 2019. DR: 502
-400000	Geringwertige Wirtschaftsgüter (GWG) . . . . .	VA: 0 SOLL: 220 UAPL: Inv: 1000038 Invteil: 04 Mehrjähriges Projekt. Die Weiterführung und Abrechnung erfolgt im Jahr 2021. DR: 502
-614710	Instandhaltung von Gebäuden und Bauten - VS 1 Khevenhüllergasse . . . . .	VA: 20.000 SOLL: 0 UAPL: Inv: 6000165 Invteil: 01 Minderausgaben. Die Dachinstandsetzungsarbeiten wurden aufgrund von Covid-19 nicht durchgeführt. VA: 185.000 SOLL: 105.558 UAPL: Inv: 6000165 Invteil: 02 Minderausgaben. Fassadeninstandhaltung abgeschlossen. Die Abrechnungssumme fiel geringer als prognostiziert aus.
-614720	Instandhaltung von Gebäuden und Bauten - VS 2 Friedensschule . . . . .	VA: 12.000 SOLL: 11.968 UAPL: Inv: 6000219 Invteil: 01 Erneuerung der Abwasserhebeanlage.
-614730	Instandhaltung von Gebäuden und Bauten - VS 3 Lind . . . . .	VA: 40.000 SOLL: 0 UAPL: Inv: 6000166 Invteil: 01 Minderausgaben. Die Dachinstandhaltungsarbeiten wurden aufgrund von Covid-19 auf das Jahr 2021 verschoben. VA: 20.000 SOLL: 0 UAPL: Inv: 6000166 Invteil: 02 Minderausgaben. Die Portalinstandhaltung wurde aufgrund von Covid-19 auf das Jahr 2021 verschoben. VA: 0 SOLL: 142 UAPL: Inv: 6000166 Invteil: 04 Anschluss Geschirrspüler. AO-Übertrag aus

Ansatz Konto	Bezeichnung	Erläuterung
		dem Jahr 2019.
-614750	Instandhaltung von Gebäuden und Bauten - VS 5 St. Martin . . . . .	VA: 25.000 SOLL: 0 UAPL: Inv: 6000275 Invteil: 01 Minderausgaben. Einsparung aufgrund von Covid-19.
-614790	Instandhaltung von Gebäuden und Bauten - VS 9 Fellach . . . . .	VA: 20.000 SOLL: 0 UAPL: Inv: 6000172 Invteil: 01 Minderausgaben. Die Flachdachinstandhaltung wurde aufgrund von Covid-19 auf das Jahr 2021 verschoben.
-614820	Instandhaltung von Gebäuden und Bauten - VS 12 Pogoriach . . . . .	VA: 11.000 SOLL: 0 UAPL: Inv: 6000225 Invteil: 01 Minderausgaben. Die Erneuerung des E-Verteilers wurde aufgrund von Covid-19 auf das Jahr 2021 verschoben.
-614830	Instandhaltung von Gebäuden und Bauten - VS 13 St. Magdalen . . . . .	VA: 0 SOLL: 5.968 UAPL: Inv: 6000297 Invteil: 01 Sanierung Heizung - KW-Leitungen. AO-Übertrag aus dem Jahr 2019.
-618770	Instandhaltung von sonstigen Anlagen - VS Landskron . . . . .	VA: 100 SOLL: 0 UAPL: Inv: 1000038 Invteil: 06 Mehrjähriges Projekt. Die Weiterführung und Abrechnung erfolgt im Jahr 2021. DR: 502
-728770	Entgelte für sonstige Leistungen - VS Landskron . . . . .	VA: 100 SOLL: 0 UAPL: Inv: 1000038 Invteil: 05 Mehrjähriges Projekt. Die Weiterführung und Abrechnung erfolgt im Jahr 2021. DR: 502
<b>2120</b>	<b>ERTRÄGE/Einzahlungen - Hauptschulen</b>	
+300701	Kapitaltransfers von Bund, Bundesfonds u. -kammern . . . . .	VA: 0 SOLL: 750.299 UAPL: Inv: 1000298 Invteil: 02 Mehreinnahmen. Förderung KPC.
+301031	Kapitaltransfers von Ländern, Landesfonds u. -kammern - Infrastrukturförderung . . . . .	VA: 104.000 SOLL: 0 UAPL: Inv: 1000191 Invteil: 03 Mindereinnahmen. Im Schuljahr 2020/2021 kam keine neue schulische Ganztagesbetreuungsgruppe zustande.
+811200	Miet- und Pächtertrag . . . . .	VA: 37.000 SOLL: 18.471 UAPL: 0 Mindereinnahmen aufgrund der COVID-19-Situation.
+816010	Kostenbeiträge (-Ersätze) für sonstige Leistungen . . . . .	VA: 222.200 SOLL: 49.508 UAPL: 0 Mindereinnahmen. Geringere Kostenersätze der Eltern für die Nachmittagsbetreuung inkl. Verpflegung aufgrund von Covid-19 (Abmeldungen, Ermäßigungen).
+816020	Kostenbeiträge (-Ersätze) für sonstige Leistungen . . . . .	VA: 0 SOLL: 56.729UAPL: 0 Mehreinnahmen. Für die Verbuchung der Einnahmen aus der Verpflegung für die Nachmittagsbetreuung wurde ein eigenes Konto eingerichtet. Die Budgetierung erfolgte auf der VAS 2.2120.816010.
+816301	Kostenbeiträge (-Ersätze) für Schulerhaltungsbeiträge . . . . .	VA: 131.000 SOLL: 223.397 UAPL: 0 Mehreinnahmen, da auswärtige Schüler zum Zeitpunkt der Budgeterstellung nur geschätzt werden können; davon abhängig ist der Kopfquotenaufwand und somit die Einnahmenhöhe.
+861011	Transfers von Ländern, Landesfonds u. -kammern . . . . .	VA: 44.000 SOLL: 64.730 UAPL: 0 Mehreinnahmen. Auszahlung der Landesfördermittel pro Schulstandort in voller Höhe gemäß Rechtsansicht der Stadt Villach.
+861031	Transfers von Ländern - Kinderbetreuung . . . . .	VA: 114.000 SOLL: 99.000 UAPL: 0 Mindereinnahmen. Geringere Bundesfördermittel für die Nachmittagsbetreuung aufgrund geringerer Personalkosten BÜM (Kurzarbeit).
<b>2120</b>	<b>AUFWENDUNGEN/Auszahlungen - Hauptschulen</b>	
-006910	Sonstige Grundstückseinrichtungen . . . . .	VA: 34.000 SOLL: 0 UAPL: Inv: 1000191 Invteil: 02 Minderausgaben. Im Schuljahr 2020/2021 kam keine neue schulische Ganztagesbetreuungsgruppe zustande. DR: 546
-010710	Gebäude und Bauten - NMS 1 Auen . . . . .	VA: 105.000 SOLL: 66.185 UAPL: Inv: 1000046 Invteil: 03 Minderausgaben. Mehrjähriges



Ansatz Konto	Bezeichnung	Erläuterung
		Projekt. Weiterführung der haustechnischen Maßnahmen im Serverraum im Jahr 2021. DR: 545 VA: 20.000 SOLL: 16.871 UAPL: Inv: 1000046 Invteil: 05 Einbau der Duschen beim Box Club. DR: 545 VA: 38.000 SOLL: 16.642 UAPL: Inv: 2000209 Invteil: 01 Minderausgaben. Die Maßnahmen wurden im Jahr 2020 abgeschlossen. Die Ausführung erfolgte günstiger (geringere Anforderungen) als geplant. DR: 545
-010720	Gebäude und Bauten - NMS 2 Lind . . . . .	VA: 0 SOLL: 482.467 UAPL: Inv: 1000298 Invteil: 02 Mehrausgaben. Generalsanierung. AO-Übertrag aus dem Jahr 2019. DR: 599
-010730	Gebäude und Bauten - NMS 3 Völkendorf . . . . .	VA: 0 SOLL: 99 UAPL: Inv: 2000047 Invteil: 02 Errichtung Bauprovisorium. AO-Übertrag aus dem Jahr 2019. VA: 48.000 SOLL: 22.109 UAPL: Inv: 2000209 Invteil: 03 Minderausgaben. Die Maßnahmen wurden im Jahr 2020 abgeschlossen. Die Ausführung erfolgte günstiger (geringere Anforderungen) als geplant.
-010740	Gebäude und Bauten - NMS 4 Landskron . . . . .	VA: 51.000 SOLL: 32.577 UAPL: Inv: 2000209 Invteil: 02 Minderausgaben. Die Maßnahmen wurden im Jahr 2020 abgeschlossen. Die Ausführung erfolgte günstiger (geringere Anforderungen) als geplant.
-042720	Amtsausstattung - NMS Lind - VE 441 . . . . .	VA: 0 SOLL: 50.708 UAPL: Inv: 1000298 Invteil: 04 Mehrausgaben. Schulmöbel und diverse Einrichtungsgegenstände. AO-Übertrag aus dem Jahr 2019. DR: 599
-042910	Amts-, Betriebs- und Geschäftsausstattung - Ganztagschulen . . . . .	VA: 0 SOLL: 0 UAPL: Inv: 1000298 Invteil: 04 Amtsausstattung lt. Konzept 4/S. DR: 599
-042990	Amts-, Betriebs- und Geschäftsausstattung . . . . .	VA: 70000 SOLL: 0 UAPL: Inv: 1000191 Invteil: 01 Minderausgaben. Im Schuljahr 2020/2021 kam keine neue schulische Ganztagesbetreuungsgruppe zustande. DR: 546
-614710	Instandhaltung von Gebäuden und Bauten - MS 1 Auen . . . . .	VA: 0 SOLL: 16.733 UAPL: Inv: 2000048 Invteil: 02 Mehrausgaben. Ausstattung lt. Konzept 4/S. VA: 20.000 SOLL: 4.760 UAPL: Inv: 2000048 Invteil: 01 Minderausgaben. Ausstattung lt. Konzept 4/S.
-728010	Entgelte für sonstige Leistungen . . . . .	VA: 12.000 SOLL: 16.747 UAPL: Inv: 1000046 Invteil: 04 Mehrkosten aufgrund aufwändigerer Montage. DR: 545
		VA: 407.300 SOLL: 328.647 UAPL: 0 Minderausgaben. Geringere Personalkosten für die Nachmittagsbetreuung aufgrund von Kurzarbeit der MA von BÜM Kärnten sowie geringere Ausgaben für die Verpflegung aufgrund der geringen Auslastung bedingt durch Covid-19.
<b>2130</b>	<b>ERTRÄGE/Einzahlungen - Sonderschulen</b>	
+300001	Kapitaltransfers von Bund, Bundesfonds u. -kammern . . . . .	VA: 0 SOLL: 89.555 UAPL: 0 Mehreinnahmen aufgrund der Förderung des Kärntner Schulbaufonds für die Generalsanierung der ASO/PTS.
+816010	Kostenbeiträge (-Ersätze) für sonstige Leistungen . . . . .	VA: 13.500 SOLL: 3.482 UAPL: 0 Mindereinnahmen. Geringere Kostenersätze der Eltern für die Nachmittagsbetreuung inkl. Verpflegung aufgrund von Covid-19 (Abmeldungen, Ermäßigungen).
+816301	Kostenbeiträge (-Ersätze) für Schulerhaltungsbeiträge . . . . .	VA: 86.500 SOLL: 59.452 UAPL: 0 Mindereinnahmen. Auswärtige Schüler können zum Zeitpunkt der Budgeterstellung nur geschätzt werden; davon abhängig ist der Kopfquotenaufwand und somit die Einnahmenhöhe.
+861011	Transfers von Ländern, Landesfonds u. -kammern . . . . .	VA: 8.000 SOLL: 24.000 UAPL: 0 Mehreinnahmen. Auszahlung der Landesfördermittel pro

Ansatz Konto	Bezeichnung	Erläuterung
		Schulstandort in voller Höhe gemäß Rechtsansicht der Stadt Villach.
<b>2130</b>	<b>AUFWENDUNGEN/Auszahlungen - Sonderschulen</b>	
-614480	Instandhaltung von Gebäuden und Bauten - ASO . . . . .	VA: 19.000 SOLL: 17.018 UAPL: Inv: 6000220 Invteil: 01 Deckensanierung im Gangbereich in der Sonderschule Trattengasse 3a.
<b>2140</b>	<b>ERTRÄGE/Einzahlungen - Polytechnische Schulen</b>	
+300001	Kapitaltransfers von Bund, Bundesfonds u. -kammern . . . . .	VA: 0 SOLL: 422097 UAPL: 0 Mehreinnahmen aufgrund der Förderung des Kärntner Schulbaufonds für die Generalsanierung der ASO/PTS.
+816301	Kostenbeiträge (-Ersätze) für Schulerhaltungsbeiträge . . . . .	VA: 167.500 SOLL: 134.583 UAPL: 0 Mindereinnahmen. Auswärtige Schüler können zum Zeitpunkt der Budgeterstellung nur geschätzt werden; davon abhängig ist der Kopfquotenaufwand und somit die Einnahmenhöhe.
<b>2140</b>	<b>AUFWENDUNGEN/Auszahlungen - Polytechnische Schulen</b>	
-010460	Gebäude und Bauten - Polytechnische Schule . . . . .	VA: 8.000 SOLL: 7.761 UAPL: Inv: 2000197 Invteil: 01 Errichtung der Kühlung im Server- und Verteilerraum in der Polytechnischen Schule.
-720301	Kostenbeiträge (-Ersätze) - Schulerhaltungsbeiträge . . . . .	VA: 20.000 SOLL: 126.047 UAPL: 77.200 Mehrausgaben. Rückzahlung von Schulerhaltungsbeiträgen an den Schulgemeindevorstand Villach, da die Endabrechnung der Schulerhaltungsbeiträge aufgrund von Fördermitteln des K-SBF eine Gutschrift ergab. HFAS 02.12.2020 ÜPL / PTS - Schulerhaltungsbeitrag
<b>2200</b>	<b>ERTRÄGE/Einzahlungen - Berufsbildende Pflichtschulen</b>	
+828000	Rückersätze von Aufwendungen . . . . .	VA: 20.000 SOLL: 0 UAPL: 0 Mindereinnahmen. Die Endabrechnung der Schulerhaltungsbeiträge seitens des Landes Kärnten für den Bereich der Berufsschulen ergab keine Gutschrift.
<b>2320</b>	<b>ERTRÄGE/Einzahlungen - Schülerbetreuung</b>	
+860001	Transfers von Bund, Bundesfonds u. -kammern . . . . .	VA: 16.000 SOLL: 27.070 UAPL: 0 Mehreinnahmen. Es mussten mehr beeinträchtigte Schüler/-innen mit dem Schulbus transportiert werden sowie Transport der Schüler/-innen zur Sommerschule 2020. Dies führte zu den erhöhten Kostenersätzen seitens der Finanzlandesdirektion.
<b>2400</b>	<b>ERTRÄGE/Einzahlungen - Kindergärten</b>	
+300801	Kapitaltransfers von Bund, Bundesfonds u. -kammern . . . . .	VA: 0 SOLL: 15.505 UAPL: Inv: 2000199 Invteil: 03 Mehreinnahmen. KPC Umweltförderung.

Ansatz Konto	Bezeichnung	Erläuterung
+301701	Kapitaltransfers von Ländern, Landesfonds u. -kammern . . . . .	VA: 0 SOLL: 5.008 UAPL: Inv: 2000199 Invteil: 03 Förderbeitrag Land Kärnten.
+810000	Erträge aus Leistungen . . . . .	VA: 445.800 SOLL: 341.051 UAPL: 0 Mindereinnahmen. COVID-19 und seine Folgen haben dazu geführt, dass die Einkommen unter anderem von Eltern jener Kinder, welche in Kinderbildungs- und -betreuungseinrichtungen untergebracht sind, durch Elternbeiträge übermäßig belastet werden. Das Land Kärnten sprach gegenüber den Trägern von Kinderbildungs- und -betreuungseinrichtungen die Forderung aus, die Elternbeiträge als familienpolitische Maßnahme zu reduzieren. Die entsprechende gesetzliche Grundlage wurde mit Landes-gesetzblatt Nr. 29 vom 10. April 2020 durch Einfügung des § 51c in das Kärntner Kinder-bildungs- und -betreuungs-gesetz – K-KBBG – geschaffen, welche eine Reduktion von Eltern-beiträgen bei gleichzeitiger Weitergewährung der Landesförderungen vorsieht. Bedingt durch die Reduktion der Elternbeiträge konnten die budgetierten Ansätze nicht erreicht werden.
+829200	Sonstige Erträge . . . . .	VA: 0 SOLL: 20.000 UAPL: 0 Mehreinnahmen aufgrund einer Schadensersatzzahlung für den KG Perau.
+861041	Transfers von Ländern, Landesfonds u. -kammern . . . . .	VA: 618.500 SOLL: 502.871 UAPL: 0 Mindereinnahmen. COVID-19 und seine Folgen haben dazu geführt, dass die Einkommen unter anderen von Eltern jener Kinder, welche in Kinderbildungs- und -betreuungseinrichtungen untergebracht sind, durch Elternbeiträge übermäßig belastet werden. Das Land Kärnten sprach gegenüber den Trägern von Kinderbildungs- und -betreu-ungseinrichtungen die Forderung aus, die Elternbeiträge als familienpolitische Maßnahme zu reduzieren. Die entsprechende gesetzliche Grundlage wurde mit Landesgesetzblatt Nr. 29 vom 10. April 2020 durch Einfügung des § 51c in das Kärntner Kinderbildungs- und -betreuungs-gesetz – K-KBBG – geschaffen, welche eine Reduktion von Elternbeiträgen bei gleichzeitiger Weitergewährung der Landesförderungen vorsieht. Bedingt durch die Reduktion der Elternbeiträge konnten die budgetierten Ansätze nicht erreicht werden.
<b>2400</b>	<b>AUFWENDUNGEN/Auszahlungen - Kindergärten</b>	
-006780	Sonstige Grundstückseinrichtungen - KG St- Magdalen . . . . .	VA: 65.000 SOLL: 0 UAPL: Inv: 1000049 Invteil: 01 Das Projekt wurde im Jahr 2020 fertiggestellt. Die Endabrechnung der Baumeisterarbeiten erfolgt im Jahr 2021. Es kam im Zuge der Bauausführung zu Zusatzleistungen und Massenmehrungen durch nicht vorhersehbare, jedoch technisch notwendige Leistungen sowie Mängel in den Leistungsverzeichnissen. AO-Übertrag aus dem Jahr 2019.
-010740	Gebäude und Bauten - KG Pestalozzi . . . . .	VA: 0 SOLL: 2.000 UAPL: Inv: 2000299 Invteil: 01 Zu- und Abluft Küche. AO-Übertrag aus dem Jahr 2019.
-010770	Gebäude und Bauten - KG Tratten . . . . .	VA: 190.000 SOLL: UAPL: Inv: 2000053 Invteil: 01 Minderausgaben. Das Projekt wurde aufgrund von Covid-19 nicht durchgeführt.
-010780	Gebäude und Bauten - KG St. Magdalen . . . . .	VA: 541.800 SOLL: 886.210 UAPL: Inv: 1000049 Invteil: 02 Mehrausgaben. Das Projekt wurde im Jahr 2020 fertiggestellt. Die Endabrechnung der Baumeisterarbeiten erfolgt im Jahr 2021. Es kam im Zuge der Bauausführung zu Zusatzleistungen und Massenmehrungen durch nicht vorhersehbare, jedoch technisch notwendige Leistungen sowie Mängel in den Leistungsverzeichnissen. AO-Übertrag aus dem Jahr 2019.
-010790	Gebäude und Bauten - KG Fellach . . . . .	VA: 0 SOLL: 14.980 UAPL: Inv: 2000054 Invteil: 03 Mehrausgaben. Steuerungs- und Regelungsanlage. AO-Übertrag aus dem Jahr 2019.

Ansatz Konto	Bezeichnung	Erläuterung
-010810	Gebäude und Bauten - KG Maria Gail . . . . .	VA: 160.000 SOLL: 0 UAPL: Inv: 1000055 Invteil: 04 Minderausgaben. Die Dachsanierung des KG Maria Gail wurde aufgrund von Covid-19 nicht durchgeführt. VA: 0 SOLL: 18.112 UAPL: Inv: 1000055 Invteil: 06 Mehrausgaben. Steuer- und Regelungsanlage. AO-Übertrag aus dem Jahr 2019.
-010830	Gebäude und Bauten - KG Landskron - VE 635 . . . . .	VA: 0 SOLL: 90.116 UAPL: Inv: 2000199 Invteil: 03 Mehrausgaben. Generalsanierung. AO-Übertrag aus dem Jahr 2019. DR: 538
-042000	Amts-, Betriebs- und Geschäftsausstattung . . . . .	VA: 10.100 SOLL: 34.198 UAPL: 24.300 Mehrausgaben. Um den steigenden Bedarf an Kinderbildungs- und -betreuungsplätzen im Sinne der Kinderbildungs- und -betreuungsstrategie 2020 der Stadt Villach Rechnung zu tragen, wurde dem Abschluss eines Mietvertrages mit der Gerhard Mosser Vermietung und Verpachtung GmbH für die Liegenschaft Schillerstraße 2a, 9523 Villach-Landskron, in der Sitzung des Stadtsenates vom 21. Oktober 2020 einstimmig die Zustimmung erteilt. Die Inbetriebnahme der ersten Kindergartengruppe am genannten Standort erfolgte am 7. Jänner 2020. VA: 0 SOLL: 363 UAPL: Inv: 1000049 Invteil: 01 Verkehrsschilder. DR: 503
-042780	Amts-, Betriebs- und Geschäftsausstattung - KG St. Magdalen . . . . .	VA: 100.000 SOLL: 67.574 UAPL: Inv: 1000049 Invteil: 03 Minderausgaben. Die Einrichtung wurde im Jahr 2020 abgeschlossen und fiel kostengünstiger als geplant aus. DR: 503
-042990	Amts-, Betriebs- und Geschäftsausstattung . . . . .	VA: 25.000 SOLL: 24.653 UAPL: Inv: 2000056 Invteil: 01 Erneuerung der Ausstattung und Küchenausstattung in diversen Kindergärten und Horten.
-050780	Sonderanlagen - KG St. Magdalen . . . . .	VA: 100 SOLL: 0 UAPL: Inv: 1000049 Invteil: 04 Es fielen keine Sonderanlagen an. DR: 503
-613770	Instandhaltung von sonstigen Grundstückseinrichtungen - KG Tratten . . . . .	VA: 12.500 SOLL: 0 UAPL: Inv: 2000053 Invteil: 03 Minderausgaben. Die Rekultivierung der Schmutzschleuse wurde aufgrund von Covid-19 nicht durchgeführt.
-614720	Instandhaltung von Gebäuden und Bauten - KG Friedenspark . . . . .	VA: 0 SOLL: 7.500 UAPL: Inv: 6000300 Invteil: 01 Steuerungs- und Regelungsanlage. AO-Übertrag aus dem Jahr 2019.
-614770	Instandhaltung von Gebäuden und Bauten - KG Tratten . . . . .	VA: 0 SOLL: 15.497 UAPL: Inv: 2000053 Invteil: 04 Mehrausgaben. Erneuerung Türen inkl. Türstöcke. AO-Übertrag aus dem Jahr 2019.
-614790	Instandhaltung von Gebäuden und Bauten - KG Fellach . . . . .	VA: 10.000 SOLL: 0 UAPL: Inv: 2000054 Invteil: 02 Minderausgaben. Die Rekultivierung der Schmutzschleuse wurde aufgrund von Covid-19 nicht durchgeführt.
-614820	Instandhaltung von Gebäuden und Bauten - KG St. Leonhard . . . . .	VA: 12.000 SOLL: 10.478 UAPL: Inv: 6000201 Invteil: 02 Erneuerung des Warmwasserboilers.
-711000	Gebühren f. d. Ben. v. Gemeindeeinr. u. -anlagen gem. FAG . . . . .	VA: 57.400 SOLL: 30.258 UAPL: 0 Mindereinnahmen. Mit 1. 1. 2015 wurden die Gebäude Kindergarten Perau und Kindergarten Völkendorf von der VIV GmbH & Co KG wieder an die Stadt Villach rückgeführt. Bis dato wurde dieser Eigentumswechsel, der ab 1. 1. 2015 zur Nachverrechnung von Kanal- und Abfallgebühren führen wird, seitens 3/A nicht durchgeführt. Daher wurden diese budgetierten Nachverrechnungsbeträge auch nicht verbraucht.
-728780	Entgelte für sonstige Leistungen -KG St. Magdalen . . . . .	VA: 100 SOLL: 266 UAPL: Inv: 1000049 Invteil: 05 Grafikdienstleistung sowie Bereitstellung eines Hygienespenders. DR: 503
-728830	Entgelte für sonstige Leistungen - KG Landskron . . . . .	VA: 0 SOLL: 172 UAPL: Inv: 2000199 Invteil: 03 An- und Abschluss Gasherd. AO-Übertrag aus dem Jahr 2019.
-751201	Transfers an Länder, Landesfonds u. -kammern . . . . .	VA: 1.302.800 SOLL: 1.450.991 UAPL: 148.200 Mehrausgaben. Gemäß § 54 Abs. 2 des Kärntner Kinderbildungs- und -betreuungsgesetzes - K-KBBG -, LGBl. Nr. 13/2011, in der derzeit geltenden Fassung, haben die Gemeinden dem Land 56% der Kosten für die Tagesbetreuung nach dem 3. Teil des genannten Gesetzes zu ersetzen. Die Kosten sind auf die einzelnen Gemeinden nach Maßgabe ihrer Volkszahl aufzuteilen. Mit Schreiben vom 13. Januar 2020

Ansatz Konto	Bezeichnung	Erläuterung
		wurde die Höhe der Nachverrechnung für Kinderbetreuungseinrichtungen seitens der Abteilung 6 – Bildung und Sport, Unterabteilung Kinderbetreuung und Inspektion, bekannt gegeben. Die Höhe der Nachzahlung war bei Budgeterstellung nicht absehbar.
<b>2490</b>	<b>AUFWENDUNGEN/Auszahlungen - Sonstige Einrichtungen und Maßnahmen</b>	
-755010	Transfers an Unternehmen (ohne Finanzunternehmen) und andere . . .	VA: 100.000 SOLL: 0 UAPL: Inv: 7000286 Invteil: 01 Nachdem im Jahr 2020 von Unternehmen keine neuen Kindergartengruppen eröffnet wurden, erfolgte keine Auszahlung von Förderungen. DR: 504
-757010	Transfers an private Organisationen ohne Erwerbszweck . . . . .	VA: 100.000 SOLL: 0 UAPL: Inv: 7000286 Invteil: 02 Nachdem im Jahr 2020 von privaten Organisationen keine neuen Kindergartengruppen eröffnet wurden, erfolgte keine Auszahlung von Förderungen. DR: 504
<b>2500</b>	<b>ERTRÄGE/Einzahlungen - Schülerhorte</b>	
+810000	Erträge aus Leistungen . . . . .	VA: 337.800 SOLL: 258.970 UAPL: 0 Mindereinnahmen. COVID-19 und seine Folgen haben dazu geführt, dass die Einkommen unter anderem von Eltern jener Kinder, welche in Kinderbildungs- und -betreuungseinrichtungen untergebracht sind, durch Elternbeiträge übermäßig belastet werden. Das Land Kärnten sprach gegenüber den Trägern von Kinderbildungs- und -betreu-ungseinrichtungen die Forderung aus, die Elternbeiträge als familienpolitische Maßnahme zu reduzieren. Die entsprechende gesetzliche Grundlage wurde mit Landesgesetzblatt Nr. 29 vom 10. April 2020 durch Einfügung des § 51c in das Kärntner Kinderbildungs- und -betreuungs-gesetz – K-KBBG – geschaffen, welche eine Reduktion von Elternbeiträgen bei gleichzeitiger Weitergewährung der Landesförderungen vorsieht. Bedingt durch die Reduktion der Elternbeiträge konnten die budgetierten Ansätze nicht erreicht werden.
+810010	Erträge aus Leistungen - Küche . . . . .	VA: 145.800 SOLL: 113.377 UAPL: 0 Mindereinnahmen. COVID-19 und seine Folgen haben dazu geführt, dass die Einkommen unter anderem von Eltern jener Kinder, welche in Kinderbildungs- und -betreuungseinrichtungen untergebracht sind, durch Elternbeiträge übermäßig belastet werden. Das Land Kärnten sprach gegenüber den Trägern von Kinderbildungs- und -betreu-ungseinrichtungen die Forderung aus, die Elternbeiträge als familienpolitische Maßnahme zu reduzieren. Die entsprechende gesetzliche Grundlage wurde mit Landesgesetzblatt Nr. 29 vom 10. April 2020 durch Einfügung des § 51c in das Kärntner Kinderbildungs- und -betreuungs-gesetz – K-KBBG – geschaffen, welche eine Reduktion von Elternbeiträgen bei gleichzeitiger Weitergewährung der Landesförderungen vorsieht. Bedingt durch die Reduktion der Elternbeiträge konnten die budgetierten Ansätze nicht erreicht werden.
<b>2591</b>	<b>AUFWENDUNGEN/Auszahlungen - REFERAT FÜR JUGEND</b>	

Ansatz Konto	Bezeichnung	Erläuterung
-614400	Instandhaltung von Gebäuden und Bauten - Jugendzentrum . . . . .	VA: 35.000 SOLL: 0 UAPL: Inv: 6000176 Invteil: 01 Minderausgaben. Die Instandhaltungsmaßnahmen wurden aufgrund von Covid-19 auf das Jahr 2021 verschoben.
<b>2620</b>	<b>ERTRÄGE/Einzahlungen - Sportplätze</b>	
+816000	Kostenbeiträge (-Ersätze) für sonstige Leistungen . . . . .	VA: 14.000 SOLL: 38.871 UAPL: 0 Mehreinnahmen. Fördermittel des Landes Kärnten für die Errichtung des Motorikparkes und die Sanierung der Trendsportanlage in Völkendorf.
+816010	Kostenbeiträge (-Ersätze) für Stromkosten - 1.2620.600010 . . . . .	VA: 33.500 SOLL: 3.078 UAPL: 0 Mindereinnahmen. Umkontierung auf VAS 2.2620.811100 und aufgrund der Kündigung eines Nutzers (LAZ) erfolgte auch keine anteilige Weiterverrechnung.
<b>2620</b>	<b>AUFWENDUNGEN/Auszahlungen - Sportplätze</b>	
-006000	Sonstige Grundstückseinrichtungen . . . . .	VA: 50.000 SOLL: 15.496 UAPL: Inv: 2000266 Invteil: 01 Minderausgaben. Die Errichtung des Motorikparkes im Jugendzentrum St. Martin war für den Herbst 2020 vorgesehen. Der Ankauf der Geräte und der Fundamente erfolgte im Jahr 2020, doch aufgrund eines Witterungsschwunges war die Aufstellung nicht mehr möglich. Die Unterschreitung der Kosten wurde aufgrund der Einholung verschiedener Angebote erzielt und war weit günstiger als ursprünglich angenommen.
-006750	Sonstige Grundstückseinrichtungen - Sportzentrum Landskron . . . . .	VA: 0 SOLL: 598 UAPL: Inv: 2000425 Invteil: 02 Feuerwehr-Plankasten.
-010750	Gebäude und Bauten - Sportzentrum Landskron . . . . .	VA: 0 SOLL: 2.422 UAPL: Inv: 2000425 Invteil: 01 Leck Ortung und Reparatur des Schadens im Pissoir im Untergeschoß und Objektüberwachung.
-020100	Maschinen und maschinelle Anlagen . . . . .	VA: 20.000 SOLL: 0 UAPL: Inv: 2000066 Invteil: 01 Minderausgaben aufgrund Covid-19 bedingter Verschiebung.
-042750	Amts-, Betriebs- und Geschäftsausstattung - Sportzentrum Landskron	VA: 6.000 SOLL: 0 UAPL: Inv: 2000226 Invteil: 01 Die Behinderten WC-Notruferweiterungen wurden auf das Jahr 2021 verschoben.
-614710	Instandhaltung von Gebäuden und Bauten - Sportzentrum Völkendorf	VA: 10.000 SOLL: 10000 UAPL: Inv: 6000227 Invteil: 01 Minderausgaben. Die Instandsetzungsarbeiten der Stockschiessanlage wurden aufgrund von Covid-19 auf das Jahr 2021 verschoben.
<b>2621</b>	<b>AUFWENDUNGEN/Auszahlungen - SPORTPLÄTZE (STADION LIND)</b>	
-006700	Sonst. Grundstückseinrichtungen - Sportstadion Lind - VE 520 . . . . .	VA: 0 SOLL: 7.339 UAPL: Inv: 1000235 Invteil: 04 Errichtung Zaun/Einfriedung. AO-Übertrag aus dem Jahr 2019.
-010000	Gebäude und Bauten - Sportstadion Lind - VE 520 . . . . .	VA: 60.000 SOLL: 50.950 UAPL: Inv: 1000235 Invteil: 03 Die Kantinenerrichtung wurde im Jahr 2020 abgeschlossen. Die Ausführung erfolgte ohne Überdachung zur bestehenden Kantine und fiel deshalb kostengünstiger aus.
-613320	Instandhaltung von sonstigen Grundstückseinrichtungen - Stadion Lind	VA: 10.000 SOLL: 0 UAPL: Inv: 1000235 Invteil: 02 Minderausgaben. Das Projekt wurde aufgrund von Covid-19 nicht durchgeführt.
-619700	Instandhaltung von Sonderanlagen . . . . .	VA: 0 SOLL: 2.130 UAPL: Inv: 1000235 Invteil: 05 Umbau E-Verteiler. AO-Übertrag aus dem Jahr 2019.
<b>2630</b>	<b>ERTRÄGE/Einzahlungen - Turn- und Sporthallen</b>	
+810000	Erträge aus Leistungen . . . . .	VA: 32.000 SOLL: 16.670 UAPL: 0 Mindereinnahmen aufgrund der COVID-19-Situation.

Ansatz Konto	Bezeichnung	Erläuterung
+811100	Miet- und Pächtertrag . . . . .	VA: 121.400 SOLL: 148.116 UAPL: 0 Mehreinnahmen aufgrund der Vorauszahlung eines Versicherungsfalles durch das Amt der Ktn. Landesregierung. Der Abzug erfolgt in Folge der tatsächlichen Abrechnung des Schadens.
<b>2630</b>	<b>AUFWENDUNGEN/Auszahlungen - Turn- und Sporthallen</b>	
-010840	Gebäude und Bauten - Sporthalle St. Martin . . . . .	VA: 10.000 SOLL: 7.010 UAPL: Inv: 2000178 Invteil: 01 Die Arbeiten konnten günstiger als prognostiziert durchgeführt werden.
<b>2640</b>	<b>ERTRÄGE/Einzahlungen - Eislaufplätze und -hallen</b>	
+827550	Kostensätze für die Überlassung von Bediensteten an Dritte . . . . .	VA: 110.600 SOLL: 98.053 UAPL: 0 Mindereinnahmen, da nur 50 % bzw. keine Entgeltfortzahlung bei einer Bediensteten erfolgte.
+871001	Kapitaltransfers aus Gemeinde- Bedarfszuweisungsmittel . . . . .	VA: 500.000 SOLL: 0 UAPL: Inv: 7000071 Invteil: 03 Mindereinnahmen. Auf dieser VAS sind die Einnahmen, welche im Zusammenhang mit den Ausgaben für den Stadthallenausbau stehen, veranschlagt. Da die dementsprechenden Beschlussfassungen noch nicht abgeschlossen sind und mit dem Projekt noch nicht begonnen wurde, wurden auch keine Einnahmen erzielt.
<b>2640</b>	<b>AUFWENDUNGEN/Auszahlungen - Eislaufplätze und -hallen</b>	
-775000	Kap. Transfers an Unternehmungen . . . . .	VA: 500.000 SOLL: 0 UAPL: Inv: 7000071 Invteil: 01 Minderausgaben. Der Stadthallenausbau wurde aufgrund noch ausständiger Beschlüsse verschoben. VA: 40.000 SOLL: 40.000 UAPL: Inv: 7000071 Invteil: 02 Optimierung der Energieeffizienz der Entfeuchtungsanlage in der Stadthalle Villach. VA: 0 SOLL: 700.000 UAPL: Inv: 7000071 Invteil: 04 Mehrausgaben. Ankauf des Grundstücks für die 2. Eishalle. AO-Übertrag aus dem Jahr 2019.
<b>2661</b>	<b>AUFWENDUNGEN/Auszahlungen - VILLACHER ALPEN ARENA</b>	
-777000	Kap. Transfers an priv. Organisationen ohne Erwerbszweck . . . . .	VA: 50.000 SOLL: 50.000 UAPL: Inv: 7000072 Invteil: 01 Investitionszuschuss 2020 an den Verein Villacher Alpenarena.
<b>2850</b>	<b>AUFWENDUNGEN/Auszahlungen - Wissenschaftliche Museen</b>	
-006300	Sonstige Grundstückseinrichtungen - Museum . . . . .	VA: 17.500 SOLL: 16.121 UAPL: Inv: 2000182 Invteil: 02 Die prognostizierte Kubatur der Natursteinbrüstung wurde unterschritten.
-042020	Amts-, Betriebs- und Geschäftsausstattung . . . . .	VA: 1.200 SOLL: 0 UAPL: Inv: 7000076 Invteil: 01 Jahresausstellung 2020 DR: 527

Ansatz Konto	Bezeichnung	Erläuterung
-400020	Geringwertige Wirtschaftsgüter (GWG) . . . . .	VA: 1.200 SOLL: 715 UAPL: Inv: 7000076 Invteil: 02 Jahresausstellung 2020 DR: 527
-413420	Handelswaren . . . . .	VA: 1.000 SOLL: 110 UAPL: Inv: 7000076 Invteil: 03 Jahresausstellung 2020 DR: 527
-452020	Treibstoffe . . . . .	VA: 200 SOLL: 0 UAPL: Inv: 7000076 Invteil: 04 Jahresausstellung 2020 DR: 527
-457020	Druckwerke . . . . .	VA: 4.500 SOLL: 4.389 UAPL: Inv: 7000076 Invteil: 05 Jahresausstellung 2020 DR: 527
-459020	Sonstige Verbrauchsgüter . . . . .	VA: 25.000 SOLL: 26.299 UAPL: Inv: 7000076 Invteil: 06 Jahresausstellung 2020 DR: 527
-620020	Transporte durch die Bahn . . . . .	VA: 100 SOLL: 0 UAPL: Inv: 7000076 Invteil: 07 Jahresausstellung 2020: Kein Transport durch Bahn erforderlich - "Erinnerungs-EUR" DR: 527
-621020	Sonstige Transporte . . . . .	VA: 5.000 SOLL: 1.070 UAPL: Inv: 7000076 Invteil: 07 Jahresausstellung 2020: Transporte teilweise mit Unterstützung des Wirtschaftshofes. DR: 527
-700020	Miet- und Pachtaufwand . . . . .	VA: 3.000 SOLL: 1.274 UAPL: Inv: 7000076 Invteil: 08 Jahresausstellung 2020: Covid-19 bedingt keine Eröffnung und reduzierte Projekte. DR: 527
-728020	Entgelte für sonstige Leistungen . . . . .	VA: 28.800 SOLL: 27.488 UAPL: Inv: 7000076 Invteil: 09 Jahresausstellung 2020. DR: 527
<b>3000</b>	<b>ERTRÄGE/Einzahlungen - Kulturamt</b>	
+861101	Transfers von Ländern, Landesfonds u. -kammern - BZ . . . . .	VA: 0 SOLL: 56.500 UAPL: 0 Mehreinnahmen. Bedarfszuweisungen des Landes Kärnten für diverse Vereine.
+868030	Transfers von privaten Haushalten . . . . .	VA: 14.000 SOLL: 26.200 UAPL: 0 Mehreinnahmen. Die Spendeneinzahlungen für den Bruno-Gironcoli-Förderpreis sind einmalig höher ausgefallen, aufgrund der Spende einer Einzelperson, welche auf die Jahre 2022-2026 aufzuteilen ist.
<b>3000</b>	<b>AUFWENDUNGEN/Auszahlungen - Kulturamt</b>	
-728010	Entgelte für sonstige Leistungen . . . . .	VA: 5.000 SOLL: 4.618 UAPL: Inv: 7000161 Invteil: 01 Die Standorte für die City Tour wurden gemeinsam mit dem Tourismusverband umgesetzt.
-757000	Transfers an private Organisationen ohne Erwerbszweck . . . . .	VA: 117.000 SOLL: 144.770 UAPL: 53000 Mehrausgaben. Bedarfszuweisungen des Landes Kärnten - Subventionen an diverse Vereine. HFAS 24.06.2020 ÜPL / Verein kult.villach - Subvention CO-Festival und HFAS 16.09.2020 ÜPL / Verein kult.villach CO-Festival -
<b>3110</b>	<b>AUFWENDUNGEN/Auszahlungen - Einrichtungen der bildenden Künste</b>	



Ansatz Konto	Bezeichnung	Erläuterung
-614400	Instandhaltung von Gebäuden und Bauten - Galerie Freihausgasse . . .	VA: 20.000 SOLL: 15.762 UAPL: Inv: 6000180 Invteil: 01 Errichtung der Beleuchtungsanlage.
<b>3120</b>	<b>AUFWENDUNGEN/Auszahlungen - Maßnahmen zur Förderung der bildenden Künste</b>	
-728010	Entgelte für sonstige Leistungen . . . . .	VA: 10.000 SOLL: 9.938 UAPL: Inv: 2000187 Invteil: 01 Die Vorarbeiten mit Ausschreibungsphase wurden umgesetzt.
<b>3200</b>	<b>ERTRÄGE/Einzahlungen - Ausbildung in Musik und darstellender Kunst</b>	
+300701	Kapitaltransfers von Bund, Bundesfonds u. -kammern . . . . .	VA: 0 SOLL: 1.933 UAPL: Inv: 6000078 Invteil: 01 KPC Förderung.
+301401	Kapitaltransfers von Ländern, Landesfonds und Landeskammern . . . . .	VA: 0 SOLL: 3.360 UAPL: Inv: 6000078 Invteil: 01 Förderbeitrag Land Kärnten.
<b>3200</b>	<b>AUFWENDUNGEN/Auszahlungen - Ausbildung in Musik und darstellender Kunst</b>	
-010400	Gebäude und Bauten - Musikschule . . . . .	VA: 45.000 SOLL: 0 UAPL: Inv: 2000181 Invteil: 04 Minderausgaben. Die Planung für die brand-schutztechnische Sanierung erfolgte im Jahr 2020, die Ausführung und Abrechnung des Projektes wurde auf das Jahr 2021 verschoben.
-050400	Sonderanlagen - Musikschule . . . . .	VA: 15.000 SOLL: 0 UAPL: Inv: 2000181 Invteil: 03 Minderausgaben. Diese Maßnahmen wurden aufgrund von Covid-19 nicht durchgeführt.
-061000	Im Bau befindliche Gebäude und Bauten . . . . .	VA: 0 SOLL: 1.562 UAPL: Inv: 2000181 Invteil: 04 Umkontierung von VAS 5.3200.010400.
-614400	Instandhaltung von Gebäuden und Bauten - Musikschule . . . . .	VA: 30.000 SOLL: 33.610 UAPL: Inv: 6000078 Invteil: 01 Die detailliertere Lichtberechnung ergab eine Erhöhung der Leuchtenanzahl.
<b>3220</b>	<b>ERTRÄGE/Einzahlungen - Maßnahmen zur Förderung der Musikpflege</b>	
+810000	Erträge aus Leistungen . . . . .	VA: 201.000 SOLL: 161.770 UAPL: 0 Mindereinnahmen, da aufgrund der Covid-19-Pandemie der Großteil der Veranstaltungen im Bereich Klang Sinfonie, Orchester und Ensemble nicht stattfanden.
+861101	Transfers von Ländern, Landesfonds u. -kammern - BZ . . . . .	VA: 150.000 SOLL: 100.000 UAPL: 50.000 Mindereinnahmen, da aufgrund Covid-19-bedingter Ausfälle von Veranstaltungen die allgemeinen Bedarfszuweisungen 2020 für den Kulturbereich nur zum Teil abgerufen werden konnten. HFAS 02.12.2020 ÜPL / Carinthischer Sommer - Bedarfszuweisung Land
<b>3220</b>	<b>AUFWENDUNGEN/Auszahlungen - Maßnahmen zur Förderung der</b>	

Ansatz Konto	Bezeichnung	Erläuterung
	<b>Musikpflege</b>	
-722000	Rückersätze von Erträgen . . . . .	VA: 0 SOLL: 70.734 UAPL: 106.100 Mehrausgaben. Aufgrund der Covid19-Pandemie wurden die Abo-Einnahmen der abgesagten Veranstaltungen zurückgezahlt. Ein Teil der Abonnenten nahm das Angebot des kostenfreien Wahl-Abos in Anspruch. HFAS 24.06.2020 APL / ABOs - Rückzahlung – Konzert
<b>3240</b>	<b>ERTRÄGE/Einzahlungen - Maßnahmen zur Förderung der darstellenden Kunst</b>	
+810000	Erträge aus Leistungen . . . . .	VA: 98.000 SOLL: 57.796 UAPL: 0 Mindereinnahmen, da aufgrund der Covid-19-Pandemie der Großteil der Veranstaltungen im Bereich Theater Bühne, Musik Bühne und Kindertheater nicht stattfanden.
+861101	Transfers von Ländern, Landesfonds u. -kammern - BZ . . . . .	VA: 150.000 SOLL: 50.000 UAPL: 0 Mindereinnahmen, da aufgrund Covid-19-bedingter Ausfälle von Veranstaltungen die allgemeinen Bedarfszuweisungen 2020 für den Kulturbereich nur zum Teil abgerufen werden konnten.
+864200	Transfers von Unternehmen (ohne Finanzunternehmen) und andere . . . . .	VA: 0 SOLL: 10.909 UAPL: 0 Mehreinnahmen. Umsatzersatz des Landes Kärnten für November- und Dezember-Veranstaltungen, welche aufgrund der Covid-19-Pandemie abgesagt werden mussten.
<b>3240</b>	<b>AUFWENDUNGEN/Auszahlungen - Maßnahmen zur Förderung der darstellenden Kunst</b>	
-722000	Rückersätze von Erträgen . . . . .	VA: 0 SOLL: 27221 UAPL: 39000 Mehrausgaben. Aufgrund der Covid19-Pandemie wurden die Abo-Einnahmen der abgesagten Veranstaltungen zurückgezahlt. Ein Teil der Abonnenten nahm das Angebot des kostenfreien Wahl Abos in Anspruch. HFAS 24.06.2020 APL / ABOs - Rückzahlung – Theater
<b>3620</b>	<b>AUFWENDUNGEN/Auszahlungen - Denkmalpflege</b>	
-775000	Kap. Transfers an Unternehmungen . . . . .	VA: 50.000 SOLL: 0 UAPL: Inv: 7000242 Invteil: 01 Minderausgaben. Die Auszahlung erfolgt auf Basis umgesetzter förderbarer Investitionsmaßnahmen.
<b>3690</b>	<b>ERTRÄGE/Einzahlungen - Sonstige Einrichtungen und Maßnahmen</b>	
+816000	Kostenbeiträge (-Ersätze) für sonstige Leistungen . . . . .	VA: 16.000 SOLL: 4214 UAPL: 0 Mindereinnahmen aufgrund der Corona-Pandemie, da kaum Veranstaltungen durchgeführt wurden.
+816009	Kostenbeiträge (-Ersätze) für sonstige Leistungen - intern . . . . .	VA: 17.000 SOLL: 2.778 UAPL: 0 Mindereinnahmen aufgrund der Corona-Pandemie, da kaum Veranstaltungen durchgeführt wurden.
<b>3691</b>	<b>AUFWENDUNGEN/Auszahlungen - FEIERN MIT LOKALEM</b>	

Ansatz Konto	Bezeichnung	Erläuterung
<b>CHARAKTER</b>		
-755000	Transfers an Unternehmen (ohne Finanzunternehmen) und andere . . .	VA: 265.000 SOLL: 210.000 UAPL: 0 Minderausgaben aufgrund der Covid-19 bedingten Absage des Villacher Kirchtages.
<b>3800</b>	<b>AUFWENDUNGEN/Auszahlungen - Einrichtungen der Kulturpflege</b>	
-777010	Kapitaltransfers an private Organisationen ohne Erwerbszweck . . . . .	VA: 70.000 SOLL: 70.000 UAPL: Inv: 7000080 Invteil: 01 Subvention Investitionen 2020.
<b>3900</b>	<b>ERTRÄGE/Einzahlungen - Kirchliche Angelegenheiten</b>	
+861101	Transfers von Ländern, Landesfonds u. -kammern - BZ . . . . .	VA: 0 SOLL: 20.000 UAPL: 0 Mehreinnahmen aufgrund einer Bedarfszuweisung des Landes Kärnten für die Evangelische Kirche.
<b>3900</b>	<b>AUFWENDUNGEN/Auszahlungen - Kirchliche Angelegenheiten</b>	
-777000	Kap. Transfers an priv. Organisationen ohne Erwerbszweck . . . . .	VA: 1.000 SOLL: 20.000 UAPL: 31.000 Mehrausgaben aufgrund der Bedarfszuweisungen des Landes Kärnten an die Evangelische Kirche. HFAS 16.09.2020 ÜPL / Evangelische Pfarrgemeinde St. Ruprecht und Evangelische Pfarrgemeinde Villach Nord - BZ Land
-777100	Kap. Transfers an priv. Organisationen ohne Erwerbszweck . . . . .	VA: 10.000 SOLL: 0 UAPL: Inv: 7000234 Invteil: 01 Minderausgaben. Das Projekt wurde verschoben.
<b>4110</b>	<b>ERTRÄGE/Einzahlungen - Maßnahmen der allgemeinen Sozialhilfe</b>	
+861101	Transfers von Ländern, Landesfonds u. -kammern - BZ . . . . .	VA: 700.000 SOLL: 900.000 UAPL: 0 Mehreinnahmen, da allgemeine Bedarfszuweisungsmittel COVID-19-bedingt vom Kulturbereich auf die allgemeine Sozialhilfe umgeschichtet werden mussten.
<b>4230</b>	<b>ERTRÄGE/Einzahlungen - Essen auf Rädern</b>	
+860001	Transfers von Bund, Bundesfonds u. -kammern - GSBG 1996 . . . . .	VA: 59.000 SOLL: 71.001 UAPL: 0 Mehreinnahmen aufgrund der vermehrten Inanspruchnahme der sozialen Aktion „Essen auf Räder“ im Zusammenhang mit COVID-19 und der dadurch erhöhten Steuerrückvergütung (GSBG).
<b>4230</b>	<b>AUFWENDUNGEN/Auszahlungen - Essen auf Rädern</b>	
-728000	Entgelte für sonstige Leistungen . . . . .	VA: 327.300 SOLL: 364.163 UAPL: 150.000 Mehrausgaben aufgrund der verstärkten Inanspruchnahme des Essens auf Räder. HFAS 25.03.2020 ÜPL / \$74 BGM - Essen auf Räder - Mehraufwand

Ansatz Konto	Bezeichnung	Erläuterung
<b>4290</b>	<b>ERTRÄGE/Einzahlungen - Sonstige Einrichtungen und Maßnahmen</b>	
+868000	Transfers von privaten Haushalten . . . . .	VA: 160.000 SOLL: 232041 UAPL: 0 Mehreinnahmen. Bei der Erstellung des Voranschlages für das Jahr 2020 konnten die Ansätze nur aufgrund der Erfahrungswerte der letzten Jahre geschätzt werden und war die Zahl der im Jahr 2020 bei 1/Strafamt einlangenden Anzeigen bzw. der durchzuführenden Verwaltungsstrafverfahren nach diversen Gesetzesbestimmungen nicht bekannt.
<b>4292</b>	<b>ERTRÄGE/Einzahlungen - INTEGRATION UND MIGRATION</b>	
+888001	Transfers von der Europäischen Union . . . . .	VA: 0 SOLL: 11.015 UAPL: 0 Mehreinnahmen aufgrund einer Förderung der Europäischen Union für das Projekt MATILDE.
<b>4292</b>	<b>AUFWENDUNGEN/Auszahlungen - INTEGRATION UND MIGRATION</b>	
-042220	Amts-, Betriebs- und Geschäftsausstattung . . . . .	VA: 0 SOLL: 148 UAPL: Inv: 2000427 Invteil: 04 Ankauf eines Tischpaneels. DR: 9973
<b>4419</b>	<b>ERTRÄGE/Einzahlungen - 4419 – Corona-Krise 2020</b>	
+860301	Transfers von Bund, Bundesfonds u. -kammern . . . . .	VA: 0 SOLL: 32.744 UAPL: 0 Mehreinnahmen aufgrund des Kostenersatzes lt. Epidemie Gesetz durch das Land Kärnten.
<b>4419</b>	<b>AUFWENDUNGEN/Auszahlungen - 4419 – Corona-Krise 2020</b>	
-400000	Geringwertige Wirtschaftsgüter (GWG) . . . . .	VA: 0 SOLL: 66.695 UAPL: 100 Mehrausgaben aufgrund von COVID-19 - Massentestungen.
-413400	Handelswaren zur unentgeltlichen Weitergabe . . . . .	VA: 0 SOLL: 12.780 UAPL: 0 Mehrausgaben aufgrund von COVID-19.
-458000	Mittel zur ärztlichen Betreuung und Gesundheitsvorsorge . . . . .	VA: 0 SOLL: 21.050 UAPL: 1.000 Mehrausgaben aufgrund von COVID-19 - Massentestungen.
-614000	Instandhaltung von Gebäuden und Bauten . . . . .	VA: 0 SOLL: 12.258 UAPL: 0 Mehrausgaben aufgrund von COVID-19.
-700000	Miet- und Pachtaufwand . . . . .	VA: 0 SOLL: 14.134 UAPL: 9.500 Mehrausgaben aufgrund von COVID-19 - Massentestungen.
-728000	Entgelte für sonstige Leistungen . . . . .	VA: 0 SOLL: 130.502 UAPL: 25.000 Mehrausgaben aufgrund von COVID-19 - Massentestungen.
-728200	Entgelte für sonstige Leistungen . . . . .	VA: 0 SOLL: 52.147 UAPL: 0 Mehrausgaben aufgrund von COVID-19.
-728520	Entgelte für sonstige Leistungen - Personalüberlassung . . . . .	VA: 0 SOLL: 60.548 UAPL: 0 Mehrausgaben aufgrund von COVID-19.
<b>4800</b>	<b>ERTRÄGE/Einzahlungen - Allgemeine Wohnbauförderung</b>	
+246000	Darlehen an private Haushalte - Kautionsfonds . . . . .	VA: 20.000 SOLL: 19.105 UAPL: Inv: 7000287 Invteil: 02 Kautionsrückzahlungen.

Ansatz Konto	Bezeichnung	Erläuterung
<b>4800</b>	<b>AUFWENDUNGEN/Auszahlungen - Allgemeine Wohnbauförderung</b>	
-246000	Darlehen an private Haushalte - Kautionsfonds . . . . .	VA: 200.000 SOLL: 20.805 UAPL: Inv: 7000287 Invteil: 01 Minderausgaben. Die Auszahlung erfolgte aufgrund tatsächlich gestellter Anträge.
<b>5000</b>	<b>ERTRÄGE/Einzahlungen - Gesundheitsamt</b>	
+816500	Kostenbeiträge (-Ersätze) für Personal . . . . .	VA: 0 SOLL: 11.668 UAPL: 0 Mehreinnahmen aufgrund der Refundierungen von AMS Aktionen.
<b>5120</b>	<b>ERTRÄGE/Einzahlungen - Sonstige medizinische Beratung und Betreuung</b>	
+816000	Kostenbeiträge (-Ersätze) für sonstige Leistungen . . . . .	VA: 300.200 SOLL: 130.338 UAPL: 0 Mindereinnahmen. Nicht kalkulierbar sind das abweichende Impfverhalten durch Verlängerung bzw. Verkürzung der Impftermine, Hinzukommen neuer Impfungen und das Impfverhalten der Bevölkerung. Auch wurde aufgrund der unvorherseh-baren Corona-Situation einerseits unser Impfangebot - wegen des Infektionsschutzes - deutlich reduziert und andererseits ging auch die Nachfrage bei den Impfungen (z.B. nahezu keine „Reiseimpfungen“) stark zurück.
<b>5160</b>	<b>AUFWENDUNGEN/Auszahlungen - Schulgesundheitsdienst</b>	
-042220	Amts-, Betriebs- und Geschäftsausstattung . . . . .	VA: 0 SOLL: 2.561 UAPL: Inv: 2000427 Invteil: 01 Ankauf Amtsausstattung. DR: 9973
<b>5200</b>	<b>ERTRÄGE/Einzahlungen - Natur- und Landschaftsschutz</b>	
+861001	Transfers von Ländern, Landesfonds u. -kammern . . . . .	VA: 13.000 SOLL: 0 UAPL: 0 Mindereinnahmen, da die Förderung durch das Land Kärnten nicht erfolgte.
<b>5270</b>	<b>ERTRÄGE/Einzahlungen - Müllbeseitigung</b>	
+829009	Sonstige Erträge - intern - 1.8520.729109 . . . . .	VA: 23.500 SOLL: 12.576 UAPL: 0 Ausgleichsbetrag UA 8520.
<b>6120</b>	<b>ERTRÄGE/Einzahlungen - Gemeindestraßen</b>	
+305040	Kapitaltransfers von Unternehmen - Wohngebieterschließung . . . . .	VA: 0 SOLL: 43.000 UAPL: 0 Mehreinnahmen aufgrund des Kostenbeitrages für die Straßenaufschließungsvereinbarung Wohngebiet St. Agathen.
+307040	Kapitaltransfers von privaten Haushalten - Wohngebieterschließung . . . . .	VA: 0 SOLL: 48.000 UAPL: 0 Mehreinnahmen aufgrund von Grundabtretungen und eines Kostenbeitrages für diverse private Straßenaufschließungs- und Abtretungsvereinbarungen.

Ansatz Konto	Bezeichnung	Erläuterung
+801400	Veräußerungen von Grundstücken und Grundstückseinrichtungen . . .	VA: 630.000 SOLL: 0 UAPL: Inv: 1000081 Invteil: 05 Mindereinnahmen bei den Tauschgeschäften im Zuge der Errichtung der Infineon-Straße - noch nicht fertig abgewickelt. VA: 70.000 SOLL: 82.028 UAPL: Inv: 1000081 Invteil: 06 Mehreinnahmen. Es wurden mehr Grundflächen aus dem öffentlichen Gut verkauft als erwartet.
+816100	Kostenbeiträge (-Ersätze) für Grundbenützungsentgelt Dritte . . . . .	VA: 320.000 SOLL: 172.495 UAPL: 0 Mindereinnahmen aufgrund der Corona-Pandemie durch Ermäßigungen bei den Vorschriften Gebrauch öffentlichen Gutes.
+868000	Transfers von privaten Haushalten . . . . .	VA: 1.300.000 SOLL: 1.048.898 UAPL: 0 Mindereinnahmen. Bei der Erstellung des Voranschlages für das Jahr 2020 konnten die Ansätze nur aufgrund der Erfahrungswerte der letzten Jahre geschätzt werden und war die Zahl der im Jahr 2020 bei 1/S einlangenden Anzeigen bzw. der durchzuführenden Verwaltungsstrafverfahren nach diversen Gesetzesbestimmungen nicht bekannt.
+868010	Transfers von privaten Haushalten . . . . .	VA: 130.000 SOLL: 248.360 UAPL: 0 Mehreinnahmen. Bei der Erstellung des Voranschlages für das Jahr 2020 konnten die Ansätze nur aufgrund der Erfahrungswerte der letzten Jahre geschätzt werden und war die Zahl der im Jahr 2020 bei 1/S einlangenden Anzeigen bzw. der durchzuführenden Verwaltungsstrafverfahren nach diversen Gesetzesbestimmungen nicht bekannt.
<b>6120</b>	<b>AUFWENDUNGEN/Auszahlungen - Gemeindestraßen</b>	
-001000	Unbebaute Grundstücke . . . . .	VA: 80.000 SOLL: 79.456 UAPL: Inv: 1000081 Invteil: 01 Ankauf von Grundflächen für das öffentliche Gut. DR: 576 VA: 1.030.000 SOLL: 763.173 UAPL: Inv: 1000081 Invteil: 05 Minderausgaben. Grundgeschäfte im Zuge der Errichtung der Infineon-Straße - noch nicht fertig abgewickelt. DR: 576
-002000	Straßenbauten . . . . .	VA: 0 SOLL: 119.641 UAPL: Inv: 1000082 Invteil: 23 Mehrausgaben. Millstätter-, Hochsteiner- und Ossiacher Straße. DR: 572 VA: 0 SOLL: 39.151. UAPL: Inv: 1000082 Invteil: 25 Mehrausgaben. Sperre aufgrund Covid-19. AO-Übertrag aus dem Jahr 2019. DR: 572 VA: 0 SOLL: 96.476 UAPL: Inv: 1000082 Invteil: 26 Mehrausgaben. Stadtbushaltestellen mussten für die Linie 7 umgesetzt werden. Diese Maßnahmen waren zum Zeitpunkt der Budgeterstellung nicht bekannt. DR: 572 VA: 0 SOLL: 52.062 UAPL: Inv: 1000082 Invteil: 27 Mehrausgaben. Auenweg-Muldenweg. DR: 572 VA: 0 SOLL: 24.545 UAPL: Inv: 1000082 Invteil: 28 Mehrausgaben. Errichtung Gehweg Meister-Erhard-Allee. DR: 572 VA: 2.033.000 SOLL: 264.188 UAPL: Inv: 1000082 Invteil: 01 Minderausgaben. Aufgrund der Corona-Pandemie wurde eine Vielzahl an Projekten verschoben und es erfolgte eine Aufteilung auf Investitionsteilnummern. DR: 572 VA: 500.000 SOLL: 23.971 UAPL: Inv: 1000082 Invteil: 05 Minderausgaben. Das Projekt wurde aufgrund der Corona-Pandemie verschoben. DR: 572 VA: 0 SOLL: 162.312 UAPL: Inv: 1000082 Invteil: 06 Mehrausgaben. Lindenweg Lückenschluss. DR: 572 VA: 0 SOLL: 76.388 UAPL: Inv: 1000082 Invteil: 13 Mehrausgaben. Hafnerstr. 44 - Bleiberger

Ansatz Konto	Bezeichnung	Erläuterung
-002010	Straßenbauten . . . . .	Landesstraße. DR: 572 VA: 0 SOLL: 459.962 UAPL: Inv: 1000303 Invteil: 01 Mehrausgaben. Infineonstraße - AO-Übertrag aus dem Jahr 2019 - Endabrechnung.
-005600	Anlagen zu Straßenbauten . . . . .	VA: 0 SOLL: 625.815 UAPL: Inv: 1000083 Invteil: 10 Mehrausgaben. Ausbau Millstätterstraße. VA: 0 SOLL: 269 UAPL: Inv: 1000083 Invteil: 01 Inserat Ausschreibung. VA: 700.000 SOLL: 623.707 UAPL: Inv: 1000083 Invteil: 02 Minderausgaben. Die Brücke wurde wie geplant im vollen Umfang - etwas kostengünstiger als geplant - umgesetzt. VA: 600.000 SOLL: 1.218.087 UAPL: Inv: 1000083 Invteil: 03 Mehrausgaben. Es wurde eine viel umfangreichere Generalsanierungsvariante, die sich als notwendig herausgestellte, umgesetzt. Zum Zeitpunkt der Budgeterstellung wurde noch davon ausgegangen, dass ein geringerer Sanierungsumfang besteht. VA: 50.000 SOLL: 29.300 UAPL: Inv: 1000083 Invteil: 04 Minderausgaben. Der Neubau des CCV-Steges wurde verschoben. Planungsleistungen wurden umgesetzt. VA: 0 SOLL: 236 UAPL: Inv: 1000083 Invteil: 05 Digitalisierung Plan Stadtbrücke Villach und Bestandspläne Brücken. VA: 0 SOLL: 12.272 UAPL: Inv: 1000083 Invteil: 08 Mehrausgaben. Erweiterung Kolkschutz Pegel VIGA Villach, Errichtung Rampe NTGB und Bestandsmessung Seebachbrücke. AO-Übertrag aus dem Jahr 2019.
-006100	Sonstige Grundstückseinrichtungen . . . . .	VA: 25.000 SOLL: 8.677 UAPL: Inv: 1000082 Invteil: 17 Minderausgaben. Geringerer Bedarf an Bäumen, da eine geringere Anzahl von Straßenbauvorhaben umgesetzt wurde. DR: 572
-006200	Sonstige Grundstückseinrichtungen . . . . .	VA: 0 SOLL: 14.558 UAPL: Inv: 1000082 Invteil: 29 Mehrausgaben. Errichtung Fundamente für A1 - Paketstationen.
-061000	Im Bau befindliche Gebäude und Bauten . . . . .	VA: 0 SOLL: 658.439 UAPL: Inv: 1000083 Invteil: 10 Mehrausgaben. Ausbau Millstätterstraße. Umkontiert von VAS 5.6120.002030. VA: 0 SOLL: 49.964 UAPL: Inv: 1000083 Invteil: 09 Mehrausgaben. Kilzerbrücke. Umkontiert von VAS 5.6120.002030.
-070000	Aktivierungsfähige Rechte . . . . .	VA: 1000 SOLL: 0 UAPL: Inv: 1000081 Invteil: 02 Es fielen keine entgeltlichen Dienstbarkeiten an. DR: 576
-611200	Instandhaltung von Straßenbauten . . . . .	VA: 20.000 SOLL: 3.343 UAPL: 0 Minderausgaben, da das Radwegprojekt Jakob-Ghon-Allee im Jahr 2020 nicht mehr abgerechnet wurde.
-611300	Instandhaltung von Straßenbauten . . . . .	VA: 100.000 SOLL: 147.296 UAPL: Inv: 6000086 Invteil: 01 Mehrausgaben. Es war ein höherer Bedarf gegeben. DR: 572 VA: 200.000 SOLL: 137.134 UAPL: Inv: 6000086 Invteil: 02 Minderausgaben. Ausgeführt wurde eine Vielzahl von Straßeninstandsetzungen und -verbesserungen ausgelöst durch BVH Dritter, jedoch in reduziertem Umfang aufgrund der Corona-Pandemie. DR: 572 VA: 0 SOLL: 9.474 UAPL: Inv: 6000086 Invteil: 03 Vassacher Straße, Drau Radweg /Technologiepark sowie Gerbergasse/Parkplatz. AO-Übertrag aus dem Jahr 2019. DR: 572
-640400	Rechts- und Beratungsaufwand . . . . .	VA: 6.000 SOLL: 3.037 UAPL: Inv: 1000081 Invteil: 03 Für Grundgeschäfte im Bereich des öffentlichen Gutes wurde weniger Rechts- und Beratungsaufwand benötigt als erwartet. DR: 576
-710400	Öffentliche Abgaben, ohne Gebühren gem. FAG . . . . .	VA: 45.000 SOLL: 7.820 UAPL: Inv: 1000081 Invteil: 04 Minderausgaben. Da in Bezug auf das öffentliche Gut weniger Grundgeschäfte durchgeführt wurden als erwartet, fielen im Zusammenhang damit auch weniger Öffentliche Abgaben an.
-728100	Entgelte für sonstige Leistungen . . . . .	VA: 30.000 SOLL: 0 UAPL: Inv: 7000087 Invteil: 05 Minderausgaben. Die Straßenzustands-

Ansatz Konto	Bezeichnung	Erläuterung
-771100	Kapitaltransfers an Länder, Landesfonds und Landeskammern . . . . .	erfassung wurde aufgrund der Corona-Pandemie nicht umgesetzt. VA: 0 SOLL: 2.258 UAPL: Inv: 7000087 Invteil: 07 Einreichplanung zur Neuerrichtung der "Kilzerbrücke". VA: 100.000 SOLL: 1.555 UAPL: Inv: 7000087 Invteil: 01 Minderausgaben. Das Projekt wurde kostengünstiger umgesetzt, die Rechnungen werden erst im Jahr 2021 gestellt. VA: 0 SOLL: 10.777 UAPL: Inv: 7000087 Invteil: 03 Mehrausgaben. Entschädigungszahlungen. AO-Übertrag aus dem Jahr 2019. VA: 0 SOLL: 29.447 UAPL: Inv: 7000087 Invteil: 06 Mehrausgaben. Gehwegerrichtung. AO-Übertrag aus dem Jahr 2019.
<b>6123</b>	<b>ERTRÄGE/Einzahlungen - PARKPLÄTZE UND VERKEHRSBERUHIGTE ZONEN</b>	
+829000	Sonstige Erträge - 1.6123.617100/619200 . . . . .	VA: 10.400 SOLL: 0 UAPL: 0 Mindereinnahmen, da keine Schadensfälle bei den Parkautomaten anfielen.
+829409	Sonstige Erträge - intern - 1 9200.829409 . . . . .	VA: 0 SOLL: 535.297 UAPL: 0 Ausgleichsbetrag UA 9200.
+868000	Transfers von privaten Haushalten . . . . .	VA: 450.000 SOLL: 200.604 UAPL: 0 Mindereinnahmen. Bei der Erstellung des Voranschlages für das Jahr 2020 konnten die Ansätze nur aufgrund der Erfahrungswerte der letzten Jahre geschätzt werden und war die Zahl der im Jahr 2020 bei 1/Strafamt einlangenden Anzeigen bzw. der durchzuführenden Verwaltungsstrafverfahren nach diversen Gesetzesbestimmungen nicht bekannt.
<b>6123</b>	<b>AUFWENDUNGEN/Auszahlungen - PARKPLÄTZE UND VERKEHRSBERUHIGTE ZONEN</b>	
-050000	Sonderanlagen . . . . .	VA: 150.000 SOLL: 142.676 UAPL: Inv: 2000272 Invteil: 01 Minderausgaben, da vor Lieferung und Inbetriebnahme eine Förderung durch die Firma SIX Payment Services ausgehandelt werden konnte.
<b>6124</b>	<b>AUFWENDUNGEN/Auszahlungen - VERKEHRSBERUHIGUNG</b>	
-002000	Straßenbauten . . . . .	VA: 120.000 SOLL: 0 UAPL: Inv: 2000237 Invteil: 02 Minderausgaben. Das Projekt wurde aufgrund der Corona-Pandemie verschoben.
-002010	Straßenbauten - Innenstadt . . . . .	VA: 0 SOLL: 16.792 UAPL: Inv: 2000237 Invteil: 04 Mehrausgaben. Sanierungsarbeiten am Hans-Gasser-Platz. AO-Übertrag aus dem Jahr 2019.
-002020	Straßenbauten - Draulände . . . . .	VA: 0 SOLL: 36.248 UAPL: Inv: 1000261 Invteil: 09 Mehrausgaben. Neugestaltung Draulände. AO-Übertrag aus dem Jahr 2019. DR: 555
-005020	Anlagen zu Straßenbauten - Draulände . . . . .	VA: 0 SOLL: 19.576 UAPL: Inv: 1000261 Invteil: 13 Mehrausgaben. Draulände - Geländer und Radständer. DR: 555
-006040	Sonstige Grundstückseinrichtungen . . . . .	VA: 20.000 SOLL: 0 UAPL: Inv: 2000277 Invteil: 01 Minderausgaben. Es wurden keine Maßnahmen umgesetzt. VA: 100.000 SOLL: 33.027 UAPL: Inv: 2000278 Invteil: 01 Minderausgaben. Aufgrund der



Ansatz Konto	Bezeichnung	Erläuterung
-010020	Gebäude und Bauten - Draulände . . . . .	Corona-Pandemie wurden einige Entsiegelungsprojekte nicht umgesetzt. VA: 0 SOLL: 8.340 UAPL: Inv: 1000261 Invteil: 10 Lieferung und Montage des Buswarte- häuschens in der Lederergasse. DR: 555
-015000	Kulturgüter unbeweglich . . . . .	VA: 70.000 SOLL: 30.000 UAPL: Inv: 2000110 Invteil: 01 Minderausgaben. Die Fertigstellung und die Aufstellung der Skulptur wurde zeitlich verschoben. Teilrechnungen wurden beglichen.
-042020	Amts-, Betriebs- und Geschäftsausstattung - Draulände . . . . .	VA: 0 SOLL: 274 UAPL: Inv: 1000261 Invteil: 11 Esche-Pfosten für Sitzbänke. DR: 555
<b>6160</b>	<b>AUFWENDUNGEN/Auszahlungen - Sonstige Straßen und Wege</b>	
-002000	Straßenbauten . . . . .	VA: 90.000 SOLL: 21.955 UAPL: Inv: 1000090 Invteil: 01 Minderausgaben. Jakob-Ghon-Allee - Oberflächenwiederherstellung und Postgasse - Geh- und Radweg. Aufgrund der Corona- Pandemie wurden einige Maßnahmen nicht umgesetzt. VA: 60.000 SOLL: 45.558 UAPL: Inv: 1000090 Invteil: 02 Minderausgaben. Geh- und Radweg Dr. Karl-Renner-Straße bis Hochfeldstraße. Das Projekt wurde kostengünstiger umgesetzt. VA: 0 SOLL: 10.471 UAPL: Inv: 1000090 Invteil: 06 Mehrausgaben. Instandsetzung Hugo-Wolf- Straße und B83 Höhe Hagebau Mössler.
-005000	Anlagen zu Straßenbauten . . . . .	VA: 10.000 SOLL: 2.083 UAPL: Inv: 2000091 Invteil: 01 2 Fahrradanhängerbügel und Montage Fahrradständer in der Drauparkstraße.
-771100	Kapitaltransfers an Länder, Landesfonds und Landeskammern . . . . .	VA: 150.000 SOLL: 52.277 UAPL: Inv: 7000093 Invteil: 01 Minderausgaben. Radweg R1B Faakerseeweg. Das Projekt wurde umgesetzt und teilweise bezahlt. Die Endabrechnung erfolgt im Jahr 2021. VA: 150.000 SOLL: 16.714 UAPL: Inv: 7000093 Invteil: 02 Minderausgaben. B100 Draubrücke Nord Brückensanierung. Das Projekt wurde verschoben. Der Kostenanteil für die Planungs- leistungen wurde beglichen.
-775010	Kapitaltransfers an Unternehmen (ohne Finanzunternehmen) und andere	VA: 0 SOLL: 2.582 UAPL: Inv: 7000093 Invteil: 06 B 83 ÖBB Unterführung Seebach. VA: 86000 SOLL: 0 UAPL: Inv: 7000093 Invteil: 04 Minderausgaben. Umkontierung auf VAST 5.6120.005680.
<b>6300</b>	<b>AUFWENDUNGEN/Auszahlungen - Bundesflüsse</b>	
-728000	Entgelte für sonstige Leistungen . . . . .	VA: 135.000 SOLL: 0 UAPL: Inv: 7000094 Invteil: 01 Minderausgaben. Die Detailplanung wurde fortgeführt. Rechnungen wurden nicht gestellt. VA: 0 SOLL: 17.531 UAPL: Inv: 7000094 Invteil: 03 Mehrausgaben. Grundstücksverhandlungen und Öffentlichkeitsarbeit. AO-Übertrag aus dem Jahr 2019.
-751001	Transfers an Länder, Landesfonds u. -kammern . . . . .	VA: 158.200 SOLL: 13128 UAPL: 0 Minderausgaben durch Verzögerungen in der Bauumsetzung von Hochwasserschutzmaßnahmen an der Gail.
-772001	Kap. Transfers an Gemeinden, Gemeindeverbände u.-fonds . . . . .	VA: 19.500 SOLL: 35.244 UAPL: 17500 Mehrausgaben aufgrund von Sofortmaßnahmen nach den Hochwasserereignissen im Herbst 2019. HFAS 19.08.2020 ÜPL / IB - Wasserverband Treffner Bach - Ossiacher Seebach
<b>6330</b>	<b>AUFWENDUNGEN/Auszahlungen - Wildbachverbauung</b>	

Ansatz Konto	Bezeichnung	Erläuterung
-750001	Transfers an Bund, Bundesfonds u. -kammern . . . . .	VA: 99.600 SOLL: 79.630 UAPL: 0 Minderausgaben beim Interessentenbeitrag an die Wildbach- und Lawinenverbauung.
<b>6400</b>	<b>ERTRÄGE/Einzahlungen - Einrichtungen und Maßnahmen nach der Straßenverkehrsordnung</b>	
+816010	Kostenbeiträge (-Ersätze) für sonstige Leistungen . . . . .	VA: 101.000 SOLL: 117.621 UAPL: 0 Mehreinnahmen aufgrund der höheren Refundierung durch das Land Kärnten für anteilmäßige Wartungen und Instandhaltungen im Bereich VLSA.
<b>6400</b>	<b>AUFWENDUNGEN/Auszahlungen - Einrichtungen und Maßnahmen nach der Straßenverkehrsordnung</b>	
-005200	Anlagen zu Straßenbauten . . . . .	VA: 62.000 SOLL: 9.273 UAPL: Inv: 2000095 Invteil: 01 Minderausgaben. AO-Übertrag aus dem Jahr 2019. Aufgrund der Corona-Pandemie wurde eine Vielzahl an Projekten verschoben. VA: 10.000 SOLL: 39.480 UAPL: Inv: 2000095 Invteil: 02 Mehrausgaben. Es war ein höherer Bedarf an VLSA-Pflichtmaßnahmen gegeben. VA: 0 SOLL: 20.556 UAPL: Inv: 2000095 Invteil: 04 Mehrausgaben. Selektive Fußgängeranmeldung Ossiacher Zeile. VA: 0 SOLL: 21.460 UAPL: Inv: 2000095 Invteil: 05 Mehrausgaben. VLSA Modernisierung Ossiacher Zeile.
<b>6490</b>	<b>AUFWENDUNGEN/Auszahlungen - Sonstige Einrichtungen und Maßnahmen</b>	
-042100	Amts-, Betriebs- und Geschäftsausstattung - Amtsstelle-Hans-Gasser-Platz	VA: 6.000 SOLL: 0 UAPL: Inv: 2000226 Invteil: 01 Die Behinderten WC-Notruferweiterungen konnten 2020 nicht durchgeführt werden und wurden deshalb auf das Jahr 2021 verschoben.
<b>6590</b>	<b>AUFWENDUNGEN/Auszahlungen - Sonstige Einrichtungen und Maßnahmen</b>	
-775000	Kapitaltransfers an Unternehmen (ohne Finanzunternehmen) und andere	VA: 191.000 SOLL: 196.188 UAPL: Inv: 7000096 Invteil: 01 Errichtung Haltestelle Villach-Landskron und P&R Anlage Landskron. AO-Übertrag aus dem Jahr 2019.
<b>6900</b>	<b>AUFWENDUNGEN/Auszahlungen - Verkehr, Sonstiges</b>	
-755000	Transfers an Unternehmen (ohne Finanzunternehmen) und andere . . .	VA: 1.300.000 SOLL: 1.028.608 UAPL: 0 Minderausgaben. Der Verkehrsverbundanteil der Gemeinden wird vom Land Kärnten laut Übereinkommen mit der Stadt Villach vorgeschrieben.

Ansatz Konto	Bezeichnung	Erläuterung
<b>6991</b>	<b>AUFWENDUNGEN/Auszahlungen - HORIZON 2020</b>	
-400000	Geringwertige Wirtschaftsgüter (GWG) . . . . .	VA: 300 SOLL: 0 UAPL: Inv: 7000155 Invteil: 01 Aufgrund von Covid-19 und den entsprechenden Einschränkungen konnten geplante Informationsveranstaltungen und Events im Rahmen des Projektes nicht durchgeführt werden. DR: 597
-413400	Handelswaren zur unentgeltlichen Weitergabe . . . . .	VA: 1.000 SOLL: 0 UAPL: Inv: 7000155 Invteil: 03 Aufgrund von Covid-19 und den entsprechenden Einschränkungen konnten geplante Informationsveranstaltungen und Events im Rahmen des Projektes nicht durchgeführt werden. DR: 597
-457000	Druckwerke . . . . .	VA: 400 SOLL: 0 UAPL: Inv: 7000155 Invteil: 02 Aufgrund von Covid-19 und den entsprechenden Einschränkungen konnten geplante Informationsveranstaltungen und Events im Rahmen des Projektes nicht durchgeführt werden. DR: 597
-459000	Sonstige Verbrauchsgüter . . . . .	VA: 400 SOLL: 0 UAPL: Inv: 7000155 Invteil: 08 Aufgrund von Covid-19 und den entsprechenden Einschränkungen konnten geplante Informationsveranstaltungen und Events im Rahmen des Projektes nicht durchgeführt werden. DR: 597
-621000	Sonstige Transporte . . . . .	VA: 100 SOLL: 0 UAPL: Inv: 7000155 Invteil: 04 Aufgrund von Covid-19 und den entsprechenden Einschränkungen konnten geplante Informationsveranstaltungen und Events im Rahmen des Projektes nicht durchgeführt werden. DR: 597
-700000	Miet- und Pachtaufwand . . . . .	VA: 100 SOLL: 1.652 UAPL: Inv: 7000155 Invteil: 05 Zu Planungsbeginn war unklar, inwieweit im Rahmen von Veranstaltungen Mietkosten anfallen, da zu diesem Zeitpunkt der Ort der Veranstaltung (im Gebäude, außerhalb) noch nicht fixiert wurde. Diese Planungsunsicherheit wurde über einen für Veranstaltungen üblichen Deckungsring abgedeckt und es wurden die tatsächlichen Kosten für Raummiete entsprechend berücksichtigt.
-710000	Öffentliche Abgaben, ohne Gebühren gem. FAG . . . . .	VA: 100 SOLL: 0 UAPL: Inv: 7000155 Invteil: 06 Aufgrund von Covid-19 und den entsprechenden Einschränkungen konnten geplante Informationsveranstaltungen und Events im Rahmen des Projektes nicht durchgeführt werden. DR: 597
-728000	Entgelte für sonstige Leistungen . . . . .	VA: 20.000 SOLL: 0 UAPL: Inv: 7000155 Invteil: 07 Minderausgaben. Aufgrund von Covid-19 und den entsprechenden Einschränkungen konnten geplante Informationsveranstaltungen und Events im Rahmen des Projektes nicht durchgeführt werden. DR: 597
<b>7710</b>	<b>ERTRÄGE/Einzahlungen - Maßnahmen zur Förderung des Fremdenverkehrs</b>	
+829509	Sonstige Erträge . . . . .	VA: 0 SOLL: 728.468 UAPL: 0 Ausgleichsbetrag UA 9200.
+871101	Kapitaltransfers aus Gemeinde- Bedarfszuweisungsmittel . . . . .	VA: 250.000 SOLL: 0 UAPL: Inv: 7000283 Invteil: 01 Mindereinnahmen. Aufgrund der Verschiebung der Umsetzung des Projekt "Pump Track Area" TVB wurden keine BZ-Mittel abgerufen.
<b>7710</b>	<b>AUFWENDUNGEN/Auszahlungen - Maßnahmen zur Förderung des Fremdenverkehrs</b>	

Ansatz Konto	Bezeichnung	Erläuterung
-752010	Transfers an Gemeinden, Gemeindeverbände und -fonds . . . . .	VA: 440.400 SOLL: 383.404 UAPL: 0 Minderausgaben, da die Anteile an der Orts- und Kurtaxe an den Tourismusverband aufgrund der Corona Pandemie geringer ausfielen als angenommen.
-755010	Transfers an Unternehmen (ohne Finanzunternehmen) und andere . . . . .	VA: 396.400 SOLL: 345.064 UAPL: 0 Minderausgaben, da die Anteile an der Orts- und Kurtaxe an die Villach-Warmbad/Faaker See/Ossiacher See Tourismusregion aufgrund der Corona Pandemie geringer ausfielen als angenommen
-775200	Kapitaltransfers an Unternehmen (ohne Finanzunternehmen) und andere	VA: 250.000 SOLL: 0 UAPL: Inv: 7000283 Invteil: 01 Minderausgaben. Die Umsetzung des Projekts "Pump Track Area" TVB wurde auf das Jahr 2021 verschoben.
<b>7820</b>	<b>AUFWENDUNGEN/Auszahlungen - Wirtschaftspolitische Maßnahmen</b>	
-771001	Kapitaltransfers an Länder, Landesfonds und Landeskammern . . . . .	VA: 15.000 SOLL: 0 UAPL: 0 Minderausgaben. Die Subvention an WK "Creos Werbepreis" wurde Covid-19-bedingt auf das Jahr 2021 verschoben.
-775000	Kap. Transfers an Unternehmungen . . . . .	VA: 136.600 SOLL: 158.114 UAPL: 70000 Mehrausgaben bei der Auszahlung von Wirtschaftsförderungen. HFAS 19.08.2020 ÜPL / GPS Gemein. Personalservice Kärnten GmbH-Förderung Metall
-775100	Kapitaltransfers an Unternehmen (ohne Finanzunternehmen) und andere	VA: 50.000 SOLL: 0 UAPL: Inv: 7000097 Invteil: 01 Minderausgaben. Die Auszahlung erfolgte aufgrund tatsächlich gestellter und abgerechneter Anträge. DR: 506
-775200	Kapitaltransfers an Unternehmen (ohne Finanzunternehmen) und andere	VA: 61.000 SOLL: 57.200 UAPL: Inv: 7000111 Invteil: 02 Gebarungsabdeckung Investitionen - Sonderfinanzierung Software. VA: 15.000 SOLL: 15.000 UAPL: Inv: 7000111 Invteil: 03 Investitionszuschuss für die Adventinfrastruktur.
-777100	Kapitaltransfers an private Organisationen ohne Erwerbszweck . . . . .	VA: 25.000 SOLL: 25.000 UAPL: Inv: 7000111 Invteil: 06 Straßenüberhänge 2020.
-778100	Kapitaltransfers an private Haushalte . . . . .	VA: 100.000 SOLL: 1.877 UAPL: Inv: 7000097 Invteil: 02 Wirtschaftsförderung an die FF-Maria Gail. Minderausgaben aufgrund vermindert eingelangter Anträge. DR: 506 VA: 40.000 SOLL: 0 UAPL: Inv: 7000097 Invteil: 03 Minderausgaben aufgrund tatsächlich gestellter und abgerechneter Anträge. DR: 506
<b>8011</b>	<b>ERTRÄGE/Einzahlungen - GEBÄUDEREINIGUNG</b>	
+816500	Kostenbeiträge (-Ersätze) für Personal . . . . .	VA: 0 SOLL: 28.273 UAPL: 0 Mehreinnahmen aufgrund der Refundierungen von AMS Aktionen.
<b>8100</b>	<b>ERTRÄGE/Einzahlungen - Wasserversorgung</b>	
+850000	Interessentenbeiträge von Grundstückseigentümern . . . . .	VA: 530000 SOLL: 847423,78 UAPL: 0 Mehreinnahmen, da im Jahr 2020 mehr Bauansuchen und Großprojekte beantragt wurden als geplant.
<b>8100</b>	<b>AUFWENDUNGEN/Auszahlungen - Wasserversorgung</b>	

Ansatz Konto	Bezeichnung	Erläuterung
-779000	Invest.-/Tilgungszuschüsse an Untern.u.marktb.Betriebe . . . . .	VA: 529.900 SOLL: 847.433 UAPL: 0 Mehrausgaben. Zuführung der Wasseranschlussbeiträge an das Wasserwerk zum Ausbau des Wasserversorgungsnetzes.
<b>8111</b>	<b>ERTRÄGE/Einzahlungen - ABWASSERBESEITIGUNG (ABWASSERVERBAND FAAKER SEE)</b>	
+850000	Interessentenbeiträge von Grundstückseigentümern . . . . .	VA: 57.800 SOLL: 69.632 UAPL: 0 Mehreinnahmen, da im Jahr 2020 mehr kanalanschlussbeitragspflichtige Bauvorhaben als geplant zur Ausführung gelangten.
<b>8111</b>	<b>AUFWENDUNGEN/Auszahlungen - ABWASSERBESEITIGUNG (ABWASSERVERBAND FAAKER SEE)</b>	
-728010	Entgelte für sonstige Leistungen . . . . .	VA: 80.000 SOLL: 146.189 UAPL: 82000 Mehrausgaben. Bedingt durch die verstärkten Neubautätigkeiten im Verbandsgebiet Abwasserverband Faakersee waren höhere Kanalanschlussbeiträge erforderlich. HFAS 19.05.2020 ÜPL / Abwasserbeseitigung - Kanalanschlussbeiträge AVF
<b>8112</b>	<b>ERTRÄGE/Einzahlungen - ABWASSERBESEITIGUNG (WASSERVERBAND OSSIACHER SEE)</b>	
+829009	Sonstige Erträge - intern - 1.8510.729209 . . . . .	VA: 1.088.900 SOLL: 809.487 UAPL: 0 Ausgleichsbetrag UA 8510.
+850000	Interessentenbeiträge von Grundstückseigentümern . . . . .	VA: 147.600 SOLL: 345.615 UAPL: 0 Mehreinnahmen, da im Jahr 2020 mehr kanalanschlussbeitragspflichtige Bauvorhaben als geplant zur Ausführung gelangten und durch Nachverrechnungen von Einleitungen aus Dach- und befestigten Bodenflächen.
<b>8120</b>	<b>AUFWENDUNGEN/Auszahlungen - WC-Anlagen</b>	
-042000	Amts-, Betriebs- und Geschäftsausstattung . . . . .	VA: 6.000 SOLL: 0 UAPL: Inv: 2000226 Invteil: 01 Die Behinderten WC-Notruferweiterungen konnten 2020 nicht durchgeführt werden und wurden deshalb auf das Jahr 2021 verschoben.
<b>8140</b>	<b>AUFWENDUNGEN/Auszahlungen - Straßenreinigung</b>	
-050100	Sonderanlagen . . . . .	VA: 220.000 SOLL: 214.053 UAPL: Inv: 1000112 Invteil: 02 Ankauf eines Salzsilos. VA: 0 SOLL: 76.915 UAPL: Inv: 1000112 Invteil: 04 Mehrausgaben. Errichtung einer Schneerampe beim Zentralfriedhof. AO-Übertrag aus dem Jahr 2019.
<b>8150</b>	<b>ERTRÄGE/Einzahlungen - Park- und Gartenanlagen, Kinderspielplätze</b>	
+803000	Veräußerungen von technischen Anlagen, Fahrzeugen und Maschinen	VA: 100 SOLL: 17.710 UAPL: 0 Mehreinnahmen. Verkaufserlös Altfahrzeuge.
+810000	Erträge aus Leistungen - HHV . . . . .	VA: 2.000 SOLL: 16.848 UAPL: 0 Mehreinnahmen aufgrund verstärkter Inanspruchnahme von internen Leistungen.

Ansatz Konto	Bezeichnung	Erläuterung
+810009	Erträge aus Leistungen - intern - HHV . . . . .	VA: 162.200 SOLL: 105.096 UAPL: 0 Mindereinnahmen aufgrund vermindert in Anspruch genommener interner Leistungen.
+810100	Erträge aus Leistungen - BGA . . . . .	VA: 185.100 SOLL: 97.199 UAPL: 0 Mindereinnahmen. Für Dekorationen konnten Corona bedingt weniger Einnahmen erzielt werden, auch wurden von den Unternehmen der Stadt weniger beauftragt als angefordert.
+810109	Erträge aus Leistungen - intern - BGA . . . . .	VA: 333.600 SOLL: 278.653 UAPL: 15000 Mindereinnahmen aufgrund vermindert in Anspruch genommener interner Leistungen. HFAS 21.10.2020 ÜPL-ME / Stadtgarten-Leistungen - Forstarbeiten
+816500	Kostenbeiträge (-Ersätze) für Personal . . . . .	VA: 2.000 SOLL: 48.440 UAPL: 0 Mehreinnahmen aufgrund der Refundierungen von AMS Aktionen.
<b>8150</b>	<b>AUFWENDUNGEN/Auszahlungen - Park- und Gartenanlagen, Kinderspielplätze</b>	
-006010	Sonstige Grundstückseinrichtungen - Kinderspielplätze . . . . .	VA: 95.000 SOLL: 0 UAPL: Inv: 1000100 Invteil: 05 Minderausgaben. Aufgrund von Covid-19 wurde der Kinderspielplatz nicht errichtet. DR: 550
-006050	Sonstige Grundstückseinrichtungen - Wanderwege . . . . .	VA: 10.000 SOLL: 0 UAPL: Inv: 2000248 Invteil: 02 Minderausgaben. Die Errichtung der Tafeln – Übersicht am Ausgangspunkt wurde aufgrund von Covid-19 verschoben.
-006180	Sonstige Grundstückseinrichtungen - Kreisverkehre . . . . .	VA: 80.000 SOLL: 0 UAPL: Inv: 2000104 Invteil: 01 Die Grüngestaltung beim Kreisverkehr Infineon erfolgte nicht aufgrund von Covid-19.
-006190	Sonstige Grundstückseinrichtungen . . . . .	VA: 15.000 SOLL: 8.523 UAPL: Inv: 2000249 Invteil: 01 Die Wassersprühanlagen wurden in Eigenleistung errichtet.
-006200	Sonstige Grundstückseinrichtungen - Bäume . . . . .	VA: 40.000 SOLL: 22.344 UAPL: Inv: 2000103 Invteil: 01 Minderausgaben aufgrund von Covid-19 bei der Neubepflanzung der Alleen. VA: 10.000 SOLL: 7.340 UAPL: Inv: 2000103 Invteil: 02 Günstigere Baumartenwahl. VA: 5.000 SOLL: 2.597 UAPL: Inv: 2000103 Invteil: 03 Die Anzahl der Baumpaten war geringer als angenommen.
-006900	Sonstige Grundstückseinrichtungen . . . . .	VA: 30.000 SOLL: 8.243 UAPL: Inv: 2000099 Invteil: 04 Minderausgaben Covid-19 plus: aus zeitbudgetären Gründen konnten weniger Grünflächen neugestaltet werden. VA: 15.000 SOLL: 0 UAPL: Inv: 2000099 Invteil: 05 Es erfolgte keine Begrünung der Tiefgaragenabfahrt am Bahnhofplatz aufgrund von Covid-19. VA: 0 SOLL: 6.057 UAPL: Inv: 2000099 Invteil: 06 Rankgitter für Begrünung. VA: 18.000 SOLL: 0 UAPL: Inv: 2000281 Invteil: 01 Minderausgaben aufgrund Covid-19 bedingter Verschiebung, abhängig vom Umbau der Brücke.
-010400	Gebäude und Bauten - Stadtpark . . . . .	VA: 18.500 SOLL: 0 UAPL: Inv: 6000108 Invteil: 02 Minderausgaben. Die Errichtung eines Elektroanschlusses wurde aufgrund von Covid-19 verschoben.
-020100	Maschinen und maschinelle Anlagen . . . . .	VA: 58.000 SOLL: 47.790 UAPL: Inv: 1000101 Invteil: 01 Ankauf eines Mähtraktors. VA: 4.000 SOLL: 4.281 UAPL: Inv: 1000101 Invteil: 02 Ankauf eines Dampfstrahlers. VA: 40.000 SOLL: 0 UAPL: Inv: 1000101 Invteil: 03 Es erfolgte kein Ankauf des Häckslers aufgrund von Covid-19. VA: 32.000 SOLL: 27.730 UAPL: Inv: 1000101 Invteil: 04 Ankauf der Gießeinheit. VA: 0 SOLL: 54.221 UAPL: Inv: 1000101 Invteil: 05 Mehrausgaben. Ankauf eines Zankl Kippanhängers mit Ladekran. AO-Übertrag aus dem Jahr 2019.

Ansatz Konto	Bezeichnung	Erläuterung
-040100	Fahrzeuge . . . . .	VA: 3.000 SOLL: 2.570 UAPL: Inv: 2000259 Invteil: 01 Ankauf des Elektrofahrrades. VA: 3.500 SOLL: 0 UAPL: Inv: 2000259 Invteil: 02 Der Ankauf von 2 E-Scootern wurde aufgrund von Covid-19 verschoben.
-042100	Amts-, Betriebs- und Geschäftsausstattung . . . . .	VA: 15.000 SOLL: 4.545 UAPL: Inv: 2000102 Invteil: 01 Umstellung Banksystem. Minderausgaben aufgrund von Covid-19. VA: 17.500 SOLL: 12.838 UAPL: Inv: 2000102 Invteil: 02 Bank-Trog Kombinationen. VA: 5.000 SOLL: 4.569 UAPL: Inv: 2000102 Invteil: 03 Tröge für Wanderbaumallee. VA: 10.000 SOLL: 0 UAPL: Inv: 2000102 Invteil: 05 Grünraummodule für Bushaltestellen/Dächer. Minderausgaben aufgrund von Covid-19. VA: 36.000 SOLL: 0 UAPL: Inv: 2000102 Invteil: 06 Träge für Bäume Europaplatz. Minderausgaben aufgrund von Covid-19. VA: 8.000 SOLL: 7.357 UAPL: Inv: 2000102 Invteil: 07 Tröge für Palmen Draubrücke VA: 0 SOLL: 3.052 UAPL: Inv: 2000102 Invteil: 08 Begrünung Straßenlaternen.
-042440	Amts-, Betriebs- und Geschäftsausstattung - Stadtpark . . . . .	VA: 6.000 SOLL: 0 UAPL: Inv: 2000226 Invteil: 01 Die Behinderten WC-Notruferweiterungen konnten im Jahr 2020 nicht durchgeführt werden und wurden deshalb auf das Jahr 2021 verschoben.
-728010	Entgelte für sonstige Leistungen . . . . .	VA: 3.000 SOLL: 0 UAPL: Inv: 1000100 Invteil: 07 Es konnte kein Grundstück für einen neuen Kinderspielfeld gefunden werden. DR: 550
-728100	Entgelte für sonstige Leistungen . . . . .	VA: 0 SOLL: 6.278 UAPL: Inv: 7000274 Invteil: 01 Planung Neugestaltung Freiraum Widmannngasse-Ecke Drauparkstraße und Außenanlagen Familienerlebnisraum Perau.
-728150	Entgelte für sonstige Leistungen - Stadtpark . . . . .	VA: 0 SOLL: 6.600 UAPL: Inv: 6000108 Invteil: 04 Stadtpark Parkpflegewerk. AO-Übertrag aus dem Jahr 2019. VA: 30.000 SOLL: 0 UAPL: Inv: 7000274 Invteil: 01 Planung Grünbereich. Minderausgaben, da aufgrund von Covid-19 das Projekt verschoben wurde.
<b>8160</b>	<b>AUFWENDUNGEN/Auszahlungen - Öffentliche Beleuchtung und öffentliche Uhren</b>	
-005020	Anlagen zu Straßenbauten - Draulände . . . . .	VA: 0 SOLL: 14.626 UAPL: Inv: 1000261 Invteil: 12 Mehrausgaben. Neugestaltung Draulände-1.BA Brückenplatz. DR: 555
-005100	Anlagen zu Straßenbauten . . . . .	VA: 0 SOLL: 34.394 UAPL: Inv: 1000082 Invteil: 23 Mehrausgaben. BVH "Landskron Ortsdurchfahrt L49", "Millstätter Straße" und "Dr. Walter Hochsteiner Straße". AO-Übertrag aus dem Jahr 2019. DR: 572 VA: 0 SOLL: 10.437 UAPL: Inv: 1000082 Invteil: 24 Mehrausgaben. Anlagenüberprüfung. DR: 572 VA: 180.000 SOLL: 221.088 UAPL: Inv: 1000082 Invteil: 18 Mehrausgaben. Höherer Bedarf bei den Beleuchtungsprojekten. DR: 572
-006100	Sonstige Grundstückseinrichtungen . . . . .	VA: 0 SOLL: 5.529 UAPL: Inv: 2000115 Invteil: 02 Anstrahlung Kirche St. Andrä. AO-Übertrag aus dem Jahr 2019.
<b>8170</b>	<b>ERTRÄGE/Einzahlungen - Friedhöfe (einschließlich Einsegnungshallen und Krematorien)</b>	

Ansatz Konto	Bezeichnung	Erläuterung
+808000	Veräußerungen von Waren - HHV . . . . .	VA: 20.000 SOLL: 4.056 UAPL: 0 Mindereinnahmen. Umkontierung auf VAS 2.8170.808310.
+810000	Erträge aus Leistungen Grabherstellung, Grabauffassung . . . . .	VA: 188.000 SOLL: 217.944 UAPL: 0 Mehreinnahmen bei den Grabherstellungen.
+810009	Erträge aus Leistungen - intern - Friedhöfe . . . . .	VA: 40.000 SOLL: 25.680 UAPL: 0 Mindereinnahmen, da die Grundreinigung der Helden- und Ehrengräber aufgrund des späteren Saisonstartes (COVID) nicht durchgeführt werden konnte.
+810010	Erträge aus Leistungen - BGA . . . . .	VA: 125.000 SOLL: 158.551 UAPL: 0 Mehreinnahmen durch die Vermehrung der Grabpflegeaufträge.
+810100	Erträge aus Leistungen Aufbahrungshallen und Zeremonienhallen . . . . .	VA: 141.000 SOLL: 105.791 UAPL: 0 Mindereinnahmen. Rückgang der Erlöse der Hallen durch rückläufige Auslastung (Veranstaltungsverbot Covid).
+811000	Miet- und Pächtertrag . . . . .	VA: 28.000 SOLL: 17.1744 UAPL: 0 Mindereinnahmen durch Aussetzen der Miet- und Betriebskostenvorschreibung aufgrund von Covid-19.
+816000	Kostenbeiträge (-Ersätze) für sonstige Leistungen . . . . .	VA: 97.700 SOLL: 72.220 UAPL: 0 Mindereinnahmen aufgrund Umkontierung auf VAS 2.8170.810000.
+816500	Kostenbeiträge (-Ersätze) für Personal . . . . .	VA: 2.000 SOLL: 12.266 UAPL: 0 Mehreinnahmen aufgrund der Refundierungen von AMS Aktionen.
+879000	Invest.-/Tilgungszuschüsse - Untern.u.marktb.Betriebe . . . . .	VA: 40.000 SOLL: 0 UAPL: Inv: 1000122 Invteil: 04 Mindereinnahmen. Es erfolgte keine Einzahlung zur Bedeckung von Ausgaben im Investiven Haushalt, da die Errichtung von Urnenanlagen im Zentralfriedhof im Zuge der Covid-19-Einsparungen im Mai 2020 gestrichen bzw. gesperrt wurden. VA: 40.000 SOLL: 0 UAPL: Inv: 2000121 Invteil: 02 Mindereinnahmen. Es erfolgte keine Einzahlung zur Bedeckung von Ausgaben im Investiven Haushalt, da die Errichtung von Urnenanlagen im Waldfriedhof im Zuge der Covid-19-Einsparungen im Mai 2020 gestrichen bzw. gesperrt wurden. AO-Übertrag aus dem Jahr 2019.
<b>8170</b>	<b>AUFWENDUNGEN/Auszahlungen - Friedhöfe (einschließlich Einsegnungshallen und Krematorien)</b>	
-006110	Sonstige Grundstückseinrichtungen - Waldfriedhof - Grünflächen . . . . .	VA: 3.000 SOLL: 0 UAPL: Inv: 2000260 Invteil: 01 Es wurde keine Grundstückseinrichtung benötigt. DR: 507
-006210	Sonstige Grundstückseinrichtungen - Waldfriedhof - Bäume . . . . .	VA: 2.000 SOLL: 0 UAPL: Inv: 2000260 Invteil: 02 Es wurde keine Grundstückseinrichtung benötigt. DR: 507
-006410	Sonstige Grundstückseinrichtungen - Waldfriedhof . . . . .	VA: 15.000 SOLL: 0 UAPL: Inv: 2000280 Invteil: 01 Waldfriedhof – Zeremonienhalle – Vorplatz – Gestaltung. Minderausgaben aufgrund von Covid-19. DR: 508
-010480	Gebäude - Waldfriedhof - VE Waldfriedhof - VE 568 . . . . .	VA: 0 SOLL: 170 UAPL: Inv: 2000260 Invteil: 07 Spiegel erneuert. AO-Übertrag aus dem Jahr 2019.
-020100	Maschinen und maschinelle Anlagen . . . . .	VA: . SOLL: 0 UAPL: Inv: 2000254 Invteil: 02 Es erfolgte die Reparatur eines älteren Gerätes.
-042410	Amts-, Betriebs- und Geschäftsausstattung - Waldfriedhof . . . . .	VA: 10.000 SOLL: 0 UAPL: Inv: 2000280 Invteil: 02 Minderausgaben aufgrund von Covid-19. DR: 508
-042480	Amts-, Betriebs- und Geschäftsausstattung - Waldfriedhof . . . . .	VA: 24.000 SOLL: 0 UAPL: Inv: 2000226 Invteil: 01 Minderausgaben. Die Behinderten WC-Notruferweiterungen konnten im Jahr 2020 nicht durchgeführt werden und wurden deshalb auf das Jahr 2021 verschoben.
-050120	Sonderanlagen - Zentralfriedhof - Müllgruben . . . . .	VA: 25.000 SOLL: 24.836 UAPL: Inv: 6000251 Invteil: 03 Müllgruben beim Zentralfriedhof.



Ansatz Konto	Bezeichnung	Erläuterung
-050480	Sonderanlagen - Waldfriedhof . . . . .	VA: 40.000 SOLL: 0 UAPL: Inv: 2000121 Invteil: 01 Minderausgaben. Die Errichtung der Wand- und Erdurnenanlagen wurde aufgrund von Covid-19 auf das Jahr 2021 verschoben. AO-Übertrag aus dem Jahr 2019.
-050490	Sonderanlagen - Zentralfriedhof . . . . .	VA: 40.000 SOLL: 3.46/ UAPL: Inv: 1000122 Invteil: 01 Minderausgaben. Für die Erweiterung der Urnenanlage (Erweiterung Gräberfelder Ost) wurde im Jahr 2020 ein Vorentwurf erstellt. Die baulichen Urnenerweiterungen sind für das Jahr 2021 geplant. AO-Übertrag aus dem Jahr 2019. VA: 60.000 SOLL: 23.350 UAPL: Inv: 1000122 Invteil: 03 Minderausgaben, da die Gedenkstätte für die Frühgeburten aufgrund von Covid-19 reduziert wurde.
-061000	Im Bau befindliche Gebäude und Bauten . . . . .	VA: 0 SOLL: 3.360 UAPL: Inv: 2000280 Invteil: 01 Waldfriedhof –Zeremonienhalle – Vorplatz – Gestaltung. Umkontierung von VASSt 5.8170.006410.
-613110	Instandhaltung von sonstigen Grundstückseinrichtungen - Waldfriedhof	VA: 20.000 SOLL: 0 UAPL: Inv: 2000260 Invteil: 05 Minderausgaben. Es fiel keine Instandhaltung an.
-613120	Instandhaltung von sonstigen Grundstückseinrichtungen - Zentralfriedhof - Friedhofsweg	VA: 15.000 SOLL: 0 UAPL: Inv: 6000251 Invteil: 05 Minderausgaben aufgrund von Covid-19.
-614470	Instandhaltung von Gebäuden und Bauten - St. Martin . . . . .	VA: 65.000 SOLL: 27.703 UAPL: Inv: 6000252 Invteil: 05 Dach, Fenster, Fensterbänke. Minderausgaben aufgrund von Covid-19.
-614480	Instandhaltung von Gebäuden und Bauten . . . . .	VA: 18.000 SOLL: 22.400 UAPL: Inv: 6000279 Invteil: 04 Instandhaltung Fresko Zeremonienhalle Waldfriedhof.
-614490	Instandhaltung von Gebäuden und Bauten - Zentralfriedhof . . . . .	VA: 7.000 SOLL: 5.050 UAPL: Inv: 6000251 Invteil: 04 Sanierung Blumengeschäft. VA: 0 SOLL: 5.657 UAPL: Inv: 6000251 Invteil: 08 Sanierung Blumengeschäft. AO-Übertrag aus dem Jahr 2019.
<b>8200</b>	<b>ERTRÄGE/Einzahlungen - Wirtschaftshöfe</b>	
+810000	Erträge aus Leistungen . . . . .	VA: 280.000 SOLL: 161.542 UAPL: 0 Mindereinnahmen aufgrund der Corona-Pandemie, da kaum Veranstaltungen durchgeführt wurden.
+816000	Kostenbeiträge (-Ersätze) für sonstige Leistungen . . . . .	VA: 12.000 SOLL: 27.843 UAPL: 0 Mehreinnahmen. Nicht budgetierte Verrechnungen an den Verbund (Hochwasser) und das Land Kärnten (Sanierung Radwegbrücken R2).
+816500	Kostenbeiträge (-Ersätze) für Personal . . . . .	VA: 2.000 SOLL: 17.589 UAPL: 0 Mehreinnahmen aufgrund der Refundierungen von AMS Aktionen.
<b>8200</b>	<b>AUFWENDUNGEN/Auszahlungen - Wirtschaftshöfe</b>	
-006100	Sonstige Grundstückseinrichtungen . . . . .	VA: 32.000 SOLL: 0 UAPL: Inv: 2000127 Invteil: 01 Minderausgaben. Energieausweis Umbau Büro, Ausschreibung und Ausführungsplanung sowie statische Bemessung. Weiterführung des Projektes im Jahr 2021.
-010000	Gebäude und Bauten - VE 611 . . . . .	VA: 0 SOLL: 10.307 UAPL: Inv: 1000208 Invteil: 07 Mehrausgaben. Steuerungs- und

Ansatz Konto	Bezeichnung	Erläuterung
-010100	Gebäude und Bauten . . . . .	Regelungsanlage, Fernwärmetauscher. AO-Übertrag aus dem Jahr 2019. VA: 170.000 SOLL: 0 UAPL: Inv: 1000208 Invteil: 01 Minderausgaben. Errichtung von Büroflächen. Die Weiterführung des Projektes erfolgt im Jahr 2021. DR: 509 VA: 63.000 SOLL: 63000 UAPL: Inv: 1000208 Invteil: 03 Minderausgaben. Für die Adaptierung der Steinmetzhalle wurde im Jahr 2020 lediglich die statische Planung durchgeführt. Die Bauumsetzung erfolgt im Jahr 2021. DR: 509
-042100	Amts-, Betriebs- und Geschäftsausstattung . . . . .	VA: 24.000 SOLL: 0 UAPL: Inv: 1000208 Invteil: 02 Minderausgaben. Das Projekt wurde wegen Covid-19 im Jahr 2020 ausgesetzt und gelangt im Jahr 2021 zur Ausführung. DR: 509
-050100	Sonderanlagen . . . . .	VA: 27.000 SOLL: 0 UAPL: Inv: 1000208 Invteil: 05 Minderausgaben. Die Errichtung der E-Tankstelle wurde wegen Covid-19 auf das Jahr 2021 verschoben. VA: 0 SOLL: 1.706 UAPL: Inv: 1000208 Invteil: 06 Feuerschutzarbeiten. AO-Übertrag aus dem Jahr 2019.
-061000	Im Bau befindliche Gebäude und Bauten . . . . .	VA: 0 SOLL: 3.914 UAPL: Inv: 1000208 Invteil: 01 Energieausweis Umbau Büro, Ausschreibung und Ausführungsplanung. DR: 509 VA: 0 SOLL: 1.601 UAPL: Inv: 1000208 Invteil: 03 Adaptierung Steinmetzhalle. Umkontierung von VASSt 5.8200.010100. DR: 509
-728100	Entgelte für sonstige Leistungen . . . . .	VA: 25.000 SOLL: 0 UAPL: Inv: 7000230 Invteil: 01 Minderausgaben. Der Abbruch des Silos erfolgte in Eigenleistung "Wirtschaftshof". VA: 3.600 SOLL: 0 UAPL: Inv: 7000230 Invteil: 02 Der Abbruch des Silos erfolgte in Eigenleistung "Wirtschaftshof". VA: 76.000 SOLL: 0 UAPL: Inv: 1000208 Invteil: 04 Minderausgaben. Der Abbruch der Garagen und Lager wurde auf das Jahr 2021 verschoben.
<b>8210</b>	<b>ERTRÄGE/Einzahlungen - Fuhrpark</b>	
+803100	Veräußerungen von technischen Anlagen, Fahrzeugen und Maschinen	VA: 13.500 SOLL: 91.442 UAPL: Inv: 1000130 Invteil: 31 Mehreinnahmen. Verkaufs- und Versteigerungserlös Altfahrzeuge.
<b>8210</b>	<b>AUFWENDUNGEN/Auszahlungen - Fuhrpark</b>	
-040100	Fahrzeuge . . . . .	VA: 47.000 SOLL: 0 UAPL: Inv: 1000130 Invteil: 02 Minderausgaben. Die Lieferung erfolgt im Jahr 2021. AO-Übertrag aus dem Jahr 2019. VA: 26.000 SOLL: 0 UAPL: Inv: 1000130 Invteil: 03 Minderausgaben. Die Lieferung erfolgt im Jahr 2021. AO-Übertrag aus dem Jahr 2019. VA: 140.000 SOLL: 0 UAPL: Inv: 1000130 Invteil: 05 Minderausgaben. Die Lieferung erfolgt im Jahr 2021. AO-Übertrag aus dem Jahr 2019. VA: 47.000 SOLL: 0 UAPL: Inv: 1000130 Invteil: 09 Minderausgaben. Die Lieferung erfolgt im Jahr 2021. AO-Übertrag aus dem Jahr 2019. VA: 67.000 SOLL: 0 UAPL: Inv: 1000130 Invteil: 12 Minderausgaben. Ein Fahrzeug wurde

Ansatz Konto	Bezeichnung	Erläuterung
		aufgrund von Covid-19 gesperrt und die Lieferung des zweiten Fahrzeuges erfolgt im Jahr 2021. AO-Übertrag aus dem Jahr 2019. VA: 30.000 SOLL: 0 UAPL: Inv: 1000130 Invteil: 13 Minderausgaben. Die Lieferung erfolgt im Jahr 2021. AO-Übertrag aus dem Jahr 2019. VA: 30.000 SOLL: 0 UAPL: Inv: 1000130 Invteil: 15 Minderausgaben. Sperre aufgrund von Covid-19. AO-Übertrag aus dem Jahr 2019. VA: 25.000 SOLL: 0 UAPL: Inv: 1000130 Invteil: 17 Minderausgaben. Sperre aufgrund von Covid-19. AO-Übertrag aus dem Jahr 2019. VA: 48.000 SOLL: 0 UAPL: Inv: 1000130 Invteil: 20 Minderausgaben. Die Lieferung erfolgt im Jahr 2021. AO-Übertrag aus dem Jahr 2019. VA: 160.000 SOLL: 134.018 UAPL: Inv: 1000130 Invteil: 23 Minderausgaben. Beschaffung eines kleineren und günstigeren Fahrzeuges. AO-Übertrag aus dem Jahr 2019. VA: 10.000 SOLL: 8.942 UAPL: Inv: 1000130 Invteil: 24 Beschaffung eines kleineren und günstigeren Fahrzeuges. AO-Übertrag aus dem Jahr 2019. VA: 30.000 SOLL: 28.891 UAPL: Inv: 1000130 Invteil: 28 Beschaffung eines kleineren und günstigeren Fahrzeuges. AO-Übertrag aus dem Jahr 2019. VA: 30.000 SOLL: 0 UAPL: Inv: 1000130 Invteil: 29 Minderausgaben. Sperre aufgrund von Covid-19. AO-Übertrag aus dem Jahr 2019. VA: 0 SOLL: 10.810 UAPL: Inv: 2000409 Invteil: 01 Mehrausgaben. Ankauf einer Hebebühne.
-050000	Sonderanlagen . . . . .	
<b>8280</b>	<b>ERTRÄGE/Einzahlungen - Sonstige Märkte</b>	
+812000	Gebühren für sonstige Leistungen . . . . .	VA: 118.000 SOLL: 61.026 UAPL: 0 Mindereinnahmen, da die prognostizierten Einnahmen bei den Märkten der Stadt Villach aufgrund der Corona Pandemie nicht umgesetzt werden konnten.
<b>8280</b>	<b>AUFWENDUNGEN/Auszahlungen - Sonstige Märkte</b>	
-042400	Amts-, Betriebs- und Geschäftsausstattung - Markthalle . . . . .	VA: 6.000 SOLL: 0 UAPL: Inv: 2000226 Invteil: 01 Die Behinderten WC-Notruferweiterungen konnten im Jahr 2020 nicht durchgeführt werden und wurden deshalb auf das Jahr 2021 verschoben.
<b>8400</b>	<b>ERTRÄGE/Einzahlungen - Grundbesitz</b>	
+801000	Veräußerungen von Grundstücken und Grundstückseinrichtungen . . . . .	VA: 2.218.000 SOLL: 941.579 UAPL: Inv: 1000153 Invteil: 06 Mindereinnahmen aus dem noch nicht durchgeführten Grundgeschäft "Sportplatz Landskron alt".
<b>8400</b>	<b>AUFWENDUNGEN/Auszahlungen - Grundbesitz</b>	
-001000	Unbebaute Grundstücke . . . . .	VA: 100.000 SOLL: 1.440.000 UAPL: Inv: 1000153 Invteil: 01 Mehrausgaben. Ungeplante Ersteigerung von Grundflächen in Federaun. DR: 589 VA: 200.000 SOLL: 0 UAPL: Inv: 1000153 Invteil: 05 Minderausgaben. Die Liegenschaft

Ansatz Konto	Bezeichnung	Erläuterung
-070000	Aktivierungsfähige Rechte . . . . .	"Gerbergasse 31" wurde aufgrund unüberbrückbarer Differenzen in den Verhandlungen mit der Eigentümerin wider Erwarten doch nicht angekauft. DR: 589 VA: 1.000 SOLL: 0 UAPL: Inv: 1000153 Invteil: 02 Es fielen keine entgeltlichen Dienstbarkeiten an. DR: 589
-640300	Rechts- und Beratungsaufwand . . . . .	VA: 12.000 SOLL: 8.585 UAPL: Inv: 1000153 Invteil: 03 Für Grundgeschäfte im Bereich des Privatgrundes wurde weniger Rechts- und Beratungsaufwand benötigt als erwartet. DR: 589
-683010	Verluste aus dem Abgang von Grundstücken und Grundstückseinrichtungen . . . . .	VA: 219.900 SOLL: 945.541 UAPL: 0 Buchhalterischer Verlust aus Anlagenabgang.
-710300	Öffentliche Abgaben, ohne Gebühren gem. FAG . . . . .	VA: 435.000 SOLL: 47.794 UAPL: Inv: 1000153 Invteil: 04 Minderausgaben aufgrund des noch nicht erfolgten Verkaufes des "Sportplatzes Landskron alt". Dieses Rechtsgeschäft konnte aufgrund einer fehlenden Widmung noch nicht durchgeführt werden.
<b>8410</b>	<b>ERTRÄGE/Einzahlungen - Grundstücksgleiche Rechte</b>	
+811200	Miet- und Pächtertrag - . . . . .	VA: 70.800 SOLL: 87.047 UAPL: 0 Mehreinnahmen aufgrund der Gebührenerhöhung bei der Optimus-Garage.
<b>8420</b>	<b>AUFWENDUNGEN/Auszahlungen - Waldbesitz (soweit nicht bei 866)</b>	
-728039	Entgelte für sonstige Leistungen - intern - Stadtgrün . . . . .	VA: 15.000 SOLL: 43.002 UAPL: 25.000 Mehrausgaben aufgrund vermehrt angefallener Pflege des Waldbesitzes. HFAS 03.04.2020 ÜPL / Forstarbeiten - Interne Leistung Stadtgarten und HFAS 21.10.2020 ÜPL / Stadtgarten-Leistungen - Forstarbeiten
<b>8510</b>	<b>ERTRÄGE/Einzahlungen - Betriebe der Abwasserbeseitigung</b>	
+307000	Kapitaltransfers von privaten Haushalten und privaten Organisationen ohne Erwerbszweck und . . . . .	VA: 0 SOLL: 473.385 UAPL: Mehreinnahmen. Umkontierung von VAS 6.8510.850000.
+850000	Interessentenbeiträge von Grundstückseigentümern . . . . .	VA: 473.500 SOLL: 0 UAPL: 0 Mindereinnahmen. Umkontierung auf VAS 6.8510.307000.
+860201	Transfers von Bund, Bundesfonds u. -kammern - SDI-Zi . . . . .	VA: 64.400 SOLL: 45.942 UAPL: 0 Mindereinnahmen bei den Zinsen für diverse ABA ohne Darlehensaufnahme.
<b>8510</b>	<b>AUFWENDUNGEN/Auszahlungen - Betriebe der Abwasserbeseitigung</b>	
-004000	Wasser- und Abwasserbauten und -anlagen . . . . .	VA: 1.630.000 SOLL: 238.179 UAPL: Inv: 1000131 Invteil: 01 Minderausgaben. Das Sanierungsprojekt BA10.8 (Millesistraße, Zeno-Goess-Str., Karl-Ghon-Str.) wurde teilweise auf das Jahr 2021 verschoben. VA: 0 SOLL: 97.017 UAPL: Inv: 1000131 Invteil: 02 Mehrausgaben. Kanalsanierung - laut Ausbauprogramm 2/T. VA: 0 SOLL: 97.898 UAPL: Inv: 1000131 Invteil: 03 Mehrausgaben. Kanalsanierung - laut Ausbauprogramm 2/T. VA: 0 SOLL: 27.552 UAPL: Inv: 1000131 Invteil: 04 Mehrausgaben. Kanalsanierung - laut Ausbauprogramm 2/T.

Ansatz Konto	Bezeichnung	Erläuterung
		VA: 600.000 SOLL: 47.603 UAPL: Inv: 1000131 Invteil: 05 Minderausgaben. Die Errichtung des 2. Bauabschnittes der Pumpdruckleitung wurde zeitlich etwas verschoben. Die Planungsleistungen wurden umgesetzt.
		VA: 100.000 SOLL: 199.706 UAPL: Inv: 1000131 Invteil: 06 Mehrausgaben. Die Pumpdruckstation wurde zu gering budgetiert.
		VA: 0 SOLL: 198.312 UAPL: Inv: 1000131 Invteil: 08 Mehrausgaben. Kanalsanierung - laut Ausbauprogramm 2/T.
		VA: 0 SOLL: 97.898 UAPL: Inv: 1000131 Invteil: 09 Mehrausgaben. Kanalsanierung - laut Ausbauprogramm 2/T.
		VA: 0 SOLL: 476.817 UAPL: Inv: 1000131 Invteil: 10 Mehrausgaben. AO-Übertrag aus dem Jahr 2019. Kanalsanierung - laut Ausbauprogramm 2/T.
		VA: 0 SOLL: 71.026 UAPL: Inv: 1000131 Invteil: 11 Mehrausgaben. Kanalsanierung - laut Ausbauprogramm 2/T.
-004100	Wasser- und Abwasserbauten und -anlagen / Ausbau . . . . .	VA: 100.000 SOLL: 62.666 UAPL: Inv: 1000239 Invteil: 01 Kanalausbau – Sammelerweiterungen. Minderausgaben aufgrund des geringeren Maßnahmenbedarfs.
		VA: 20.000 SOLL: 0 UAPL: Inv: 1000239 Invteil: 02 Minderausgaben. Es war kein externer Planungsbedarf gegeben.
		VA: 0 SOLL: 109.347 UAPL: Inv: 1000239 Invteil: 04 Mehrausgaben. Freispiegelkanal und Pumpdruckleitung Infineon 1.BA.
-040000	Fahrzeuge . . . . .	VA: 40.000 SOLL: 33.773 UAPL: Inv: 2000246 Invteil: 01 Ankauf einer Pritsche.
-729209	Sonstige Aufwendungen - intern - 2.8112.829009 . . . . .	VA: 1.088.900 SOLL: 809.486 UAPL: 0 Ausgleichsbetrag UA 8112.
<b>8513</b>	<b>ERTRÄGE/Einzahlungen - BETRIEBE - ABWASSERBESEITIGUNG / KLÄRANLAGE</b>	
+810000	Erträge aus Leistungen . . . . .	VA: 150.000 SOLL: 124.530 UAPL: 0 Mindereinnahmen. Hier werden Einnahmen aus der Einbringung von Gruben- und Fettabscheiderinhalten sowie Gutschriften für Strom-einlieferungen ins Kelag-Netz und die Energieabgabenrückvergütung verbucht. Nachdem wir im Oktober 2019 dazu gezwungen waren, einen physikalischen Stromzählmesspunkt außer Betrieb zu setzen, konnte fast kein Strom mehr in das öffentliche Stromnetz eingespeist werden. Dies hatte zur Folge, dass einerseits die Stromkosten um ca. 48 % sanken, sich andererseits aber die Höhe der Einnahmen durch die Stromeinspeisung signifikant reduziert hat.
+810100	Erträge aus Leistungen (Betriebskosten) . . . . .	VA: 2.223.500 SOLL: 1.903.305 UAPL: 0 Mindereinnahmen. Hier werden die Betriebskosten der Kläranlage den Einleitgemeinden und -verbänden, deren Abwasser ebenfalls von der Kläranlage gereinigt wird, vorgeschrieben und verrechnet. Die Vorschreibung erfolgt stets am Anfang des Jahres lt. Voranschlagswerten, die Abrechnung geschieht im Folgejahr anhand der tatsächlichen Kosten lt. Rechnungsabschluss. Da sich die während eines Haushaltsjahres anfallenden Kosten selbst anhand langjähriger Erfahrungen nur schätzen lassen, kommt es hierbei regelmäßig zu Abweichungen.
<b>8513</b>	<b>AUFWENDUNGEN/Auszahlungen - BETRIEBE - ABWASSERBESEITIGUNG / KLÄRANLAGE</b>	
-004090	Wasser- und Abwasserbauten und -anlagen . . . . .	VA: 1.850.000 SOLL: 0 UAPL: Inv: 1000212 Invteil: 01 Minderausgaben. Aufgrund gesetzlicher Richtlinien ist es bei diesem Projekt notwendig, vor Vergabe und Auftragserteilung der

Ansatz Konto	Bezeichnung	Erläuterung
-010100	Gebäude und Bauten . . . . .	<p>Bauleistungen einen rechtskräftigen Wasserrechtsbescheid vom Land Kärnten zu erhalten. Aufgrund von Verzögerungen bei der Bearbeitung des Bescheides wurde uns dieser erst im Oktober 2020 zugestellt. Die im Jahr 2020 verbrauchten Mittel betreffen somit nur Planungsleistungen, Leitungsumlegungen bzw. Bodenuntersuchungen, welche schon im Vorfeld getätigt werden konnten.</p> <p>VA: 900.000 SOLL: 0 UAPL: Inv: 1000132 Invteil: 01 Minderausgaben. Der Umbau des Betriebsgebäudes inklusive der Erneuerung des Labors sollte ursprünglich im Juni 2020 beginnen und bis Dezember 2020 beendet sein. Aufgrund der Covid-19-Situation hat sich der Baustart auf September 2020 verzögert, weshalb eine Baufertigstellung noch im Jahr 2020 nicht mehr möglich war. Da die kostenintensiveren Leistungen (Dachdecker-, Spenglerarbeiten; Heizungs- u. Lüftungsinstallationen; Schlosser- und Metallarbeiten) erst in einer späten Bauphase durchgeführt und abgerechnet werden, konnten die budgetierten Mittel nicht ausgeschöpft werden.</p>
-042100	Amts-, Betriebs- und Geschäftsausstattung . . . . .	<p>VA: 85.000 SOLL: 0 UAPL: Inv: 1000132 Invteil: 02 Minderausgaben. Nachdem sich der Umbau des Betriebsgebäudes aufgrund der Covid-19-Pandemie verzögert hat, hat sich auch die Lieferung der Labor-/Büroeinrichtung zeitlich verschoben. Da die Umbauarbeiten im Labor im Dezember 2020 noch nicht abgeschlossen waren, wird die dazugehörige Einrichtung erst im Februar 2021 geliefert werden. Deshalb erfolgte keine Rechnungslegung.</p>
-050100	Sonderanlagen . . . . .	<p>VA: 90.000 SOLL: 0 UAPL: Inv: 2000214 Invteil: 01 Minderausgaben. Die Ausschreibung konnte erst im Dezember 2020 stattfinden. Im Zuge der statischen Vorprüfung wurde festgestellt, dass vor Errichtung der Photovoltaik-Anlage die bestehende Sarnafil-Dichtfolie auf den für die Aufstellung vorgesehenen Dächern erneuert werden muss. Die Budgetmittel für diese Arbeiten sind erst für das Jahr 2021 veranschlagt.</p> <p>VA: 350.000 SOLL: 0 UAPL: Inv: 1000160 Invteil: 01 Minderausgaben. Die Erneuerung des Blockheizkraftwerkes hat sich verzögert, da die Ausschreibung des Projekts zweimal durchgeführt werden musste, nachdem bei der ersten Ausschreibung keine Angebote abgegeben wurden. Somit fand die Auftragsvergabe erst Ende November 2020 statt. Da sich die Erichtungs- und Lieferzeit auf ca. 24 Wochen beläuft, konnte dieses Projekt im Vorjahr nicht mehr abgeschlossen werden. Die bisherigen Ausgaben beziehen sich auf eine geleistete Anzahlung, die mit einer Bankgarantie besichert ist und auf vorhergehende Planungsleistungen.</p> <p>VA: 50.000 SOLL: 0 UAPL: Inv: 2000211 Invteil: 01 Minderausgaben. Die hier budgetierten Mittel betreffen Planungs- und Ingenieurleistungen für die Errichtung einer neuen Energiezentrale. Nachdem der Baubeginn erst für März 2021 geplant ist und der zuständige Planer das Projekt bis zur Fertigstellung im Oktober 2021 begleitet, konnte erst ein Teil der Leistungen abgerechnet werden. Der exakte Beginn der Errichtung stand bei der Budgeterstellung 2019 noch nicht fest.</p>
-061000	Im Bau befindliche Gebäude und Bauten . . . . .	<p>VA: 0 SOLL: 262.532 UAPL: Inv: 1000132 Invteil: 01 Mehrausgaben. Betriebsgebäude Umbau. Umkontierung von VAS 5.8513.010100.</p> <p>VA: 0 SOLL: 136.200 UAPL: Inv: 1000160 Invteil: 01 Mehrausgaben. Blockheizkraftwerk NEU. Umkontierung von VAS 5.8513.050100.</p> <p>VA: 0 SOLL: 414.284 UAPL: Inv: 1000212 Invteil: 01 Mehrausgaben. Infineon – Betriebswasserreinigungsanlage. Umkontierung von VAS 5.8513.004090</p> <p>VA: 0 SOLL: 11.107 UAPL: Inv: 2000211 Invteil: 01 Mehrausgaben. Kläranlage – Energiezentrale. Umkontierung von VAS 5.8513.050100.</p>

Ansatz Konto	Bezeichnung	Erläuterung
		VA: 0 SOLL: 500 UAPL: Inv: 2000214 Invteil: 01 Mehrausgaben. Kläranlage – Solaranlage. Umkontierung von VAS 5.8513.050100.
<b>8520</b>	<b>ERTRÄGE/Einzahlungen - Betriebe der Müllbeseitigung</b>	
+808000	Veräußerungen von Waren . . . . .	VA: 0 SOLL: 31.850 UAPL: 0 Mehreinnahmen. Umkontierung von VAS 2.8520.810000.
+810000	Erträge aus Leistungen . . . . .	VA: 894.600 SOLL: 778.188 UAPL: 0 Mindereinnahmen. Der Altpapiererlös orientiert sich nach dem Wiesbadner Index. Dieser Index ist Corona bedingt nach unten gesunken.
+810100	Erträge aus Leistungen . . . . .	VA: 131.200 SOLL: 145.839 UAPL: 0 Mehreinnahmen, da im Jahr 2020 über 60.000 Anlieferungen im ASZ verzeichnet wurden, das sind um über 10 % mehr als im Vorjahr.
+829009	Sonstige Erträge - intern - 1.8521.729109 . . . . .	VA: 18.900 SOLL: UAPL: 0 Mindereinnahmen. Es erfolgte keine Abgeltung für das Gebäude.
<b>8520</b>	<b>AUFWENDUNGEN/Auszahlungen - Betriebe der Müllbeseitigung</b>	
-010100	Gebäude und Bauten - Altstoffsammelzentrum - VE 580 . . . . .	VA: 0 SOLL: 4.572 UAPL: Inv: 1000311 Invteil: 01 Architektenleistungen 2. Planungsschritt. AO-Übertrag aus dem Jahr 2019.
-061000	Im Bau befindliche Gebäude und Bauten . . . . .	VA: 570.000 SOLL: -4.572 UAPL: Inv: 1000231 Invteil: 01 Minderausgaben. Im Jahr 2020 wurden lediglich Architektenleistungen durchgeführt. Die Bauumsetzung erfolgt im Jahr 2021.
-729109	Sonstige Aufwendungen - intern - 2.5270.829009 . . . . .	VA: 0 SOLL: 20.563 UAPL: Inv: 1000231 Invteil: 01 Mehrausgaben. Umladehalle – Wiederaufbau. Umkontierung von VAS 5.8520.010100.
		VA: 23.500 SOLL: 12.576 UAPL: 0 Ausgleichsbetrag UA 5270.
<b>8521</b>	<b>AUFWENDUNGEN/Auszahlungen - BETRIEBE - ENTSORGUNGSEINRICHTUNGEN</b>	
-729109	Sonstige Aufwendungen - intern - 2.8520.829009 . . . . .	VA: 18.900 SOLL: UAPL: 0 Minderausgaben. Es erfolgte keine Abgeltung für das Gebäude.
<b>8592</b>	<b>AUFWENDUNGEN/Auszahlungen - PENSIONISTENWOHNHEIME (SCHLOSSGASSE)</b>	
-700000	Miet- und Pachtaufwand . . . . .	VA: 70.000 SOLL: 0 UAPL: 0 Minderausgaben, da keine Vorschreibung von Heiz- und Betriebskosten erfolgte.
<b>8593</b>	<b>ERTRÄGE/Einzahlungen - TECHNOLOGIEPARK VILLACH</b>	

Ansatz Konto	Bezeichnung	Erläuterung
+801000	Veräußerungen von Grundstücken und Grundstückseinrichtungen. . . .	
+816000	Kostenbeiträge (-Ersätze) für sonstige Leistungen . . . . .	VA: 30.000 SOLL: 0 UAPL: 0 Mindereinnahmen, da die Verrechnung von Infrastrukturleistungen tpv direkt mit anderen Unternehmen erfolgte.
+816500	Kostenbeiträge (-Ersätze) für Personal . . . . .	VA: 25.000 SOLL: 0 UAPL: 0 Mindereinnahmen aufgrund Umkontierung auf VASSt 2.8593.827590.
+827590	Kostenersätze für die Überlassung von Bediensteten an Dritte . . . . .	VA: 0 SOLL: 21.708 UAPL: 0 Mehreinnahmen aufgrund Umkontierung des Kostenersatzes anteilige Personalüberlassung an HTC GmbH von VASSt 2.8593.816500.
<b>8593</b>	<b>AUFWENDUNGEN/Auszahlungen - TECHNOLOGIEPARK VILLACH</b>	
-001000	Unbebaute Grundstücke . . . . .	VA: 10.000 SOLL: 0 UAPL: Inv: 7000138 Invteil: 01 Minderausgaben. Es erfolgten weniger Grundstücksverkäufe im TPV als geplant. DR: 541
-002100	Straßenbauten . . . . .	VA: 42.000 SOLL: 0 UAPL: Inv: 1000137 Invteil: 04 Minderausgaben. Das Projekt wurde aufgrund der Corona-Pandemie verschoben. DR: 574
-004000	Wasser- und Abwasserbauten und -anlagen . . . . .	VA: 100.000 SOLL: 0 UAPL: Inv: 1000134 Invteil: 01 Minderausgaben. Das Projekt wurde aufgrund der Corona-Pandemie verschoben.
-006010	Sonstige Grundstückseinrichtungen . . . . .	VA: 25.000 SOLL: 0 UAPL: Inv: 2000244 Invteil: 01 Minderausgaben. Das Projekt wurde im Jahr 2020 nicht umgesetzt. DR: 511
-006200	Sonstige Grundstückseinrichtungen . . . . .	VA: 200.000 SOLL: 0 UAPL: Inv: 1000137 Invteil: 01 Minderausgaben. AO-Übertrag aus dem Jahr 2019. Das Projekt wurde aufgrund der Corona-Pandemie verschoben. DR: 574 VA: 70.000 SOLL: 0 UAPL: Inv: 1000137 Invteil: 02 Minderausgaben. Das Projekt wurde aufgrund der Corona-Pandemie verschoben. DR: 574 VA: 50.000 SOLL: 0 UAPL: Inv: 1000137 Invteil: 03 Minderausgaben. Das Projekt wurde aufgrund der Corona-Pandemie verschoben. DR: 574 VA: 200.000 SOLL: 0 UAPL: Inv: 2000262 Invteil: 01 Minderausgaben. Das Projekt wurde aufgrund der Corona-Pandemie verschoben. Planungsleistungen wurden teilweise umgesetzt. DR: 574
-010010	Gebäude und Bauten . . . . .	VA: 10.000 SOLL: 0 UAPL: Inv: 2000244 Invteil: 02 Minderausgaben. Das Projekt wurde im Jahr 2020 nicht umgesetzt. DR: 511
-042200	Amts-, Betriebs- und Geschäftsausstattung . . . . .	VA: 17.500 SOLL: 0 UAPL: Inv: 2000133 Invteil: 01 Minderausgaben. Das Projekt wurde aufgrund der Corona-Pandemie verschoben. DR: 573
-050010	Sonderanlagen . . . . .	VA: 1.000 SOLL: 0 UAPL: Inv: 2000244 Invteil: 03 Minderausgaben. Das Projekt wurde im Jahr 2020 nicht umgesetzt. DR: 511
-061000	Im Bau befindliche Gebäude und Bauten . . . . .	VA: 0 SOLL: 10.673 UAPL: Inv: 1000137 Invteil: 01 Mehrausgaben. Umkontierung von VASSt 5.8593.006200. VA: 0 SOLL: 9.740 UAPL: Inv: 2000262 Invteil: 01 Umkontierung von VASSt 5.8593.006200.
-710300	Öffentliche Abgaben, ohne Gebühren gem. FAG . . . . .	VA: 40.000 SOLL: 8.332 UAPL: Inv: 7000138 Invteil: 02 Minderausgaben. Es erfolgten keine Grundkäufe im Bereich des TPV. DR: 541
-728200	Entgelte für sonstige Leistungen . . . . .	VA: 5.000 SOLL: 0 UAPL: Inv: 2000133 Invteil: 02 Die Planungsleistungen werden im Jahr 2021 abgerechnet. DR: 573
-775010	Kapitaltransfers an Unternehmen (ohne Finanzunternehmen) und andere	VA: 700.000 SOLL: 700.000 UAPL: Inv: 7000243 Invteil: 01 Finanzierungsbeitrag HTC.V.



Ansatz Konto	Bezeichnung	Erläuterung
<b>8940</b>	<b>ERTRÄGE/Einzahlungen - Stadthallen, Kongresshäuser</b>	
+827550	Kostenersätze für die Überlassung von Bediensteten an Dritte . . . . .	VA: 427.400 SOLL: 354.134 UAPL: 0 Mindereinnahmen aufgrund des Austritts einer Bediensteten. Die veranschlagten Überstunden wurden nicht geleistet.
<b>8940</b>	<b>AUFWENDUNGEN/Auszahlungen - Stadthallen, Kongresshäuser</b>	
-775010	Kapitaltransfers an Unternehmen (ohne Finanzunternehmen) und andere	VA: 200.000 SOLL: 180.000 UAPL: Inv: 7000284 Invteil: 01 Minderausgaben. Kapitaltransfers 2020 an die Congress Center Villach GmbH. Kürzung aufgrund der Covid-19-Krise.
<b>8941</b>	<b>ERTRÄGE/Einzahlungen - BAMBERGSÄLE</b>	
+810000	Erträge aus Leistungen . . . . .	VA: 50.000 SOLL: 18.865 UAPL: 0 Mindereinnahmen. Aufgrund der Einschränkungen durch COVID-19-Schutzmaßnahmen, insbesondere dem Verbot von Veranstaltungen, wurden gewinnbringende Veranstaltungen abgesagt.
+810009	Erträge aus Leistungen - intern - Bambergsäle . . . . .	VA: 79.600 SOLL: 18.444 UAPL: 0 Mindereinnahmen. Aufgrund der Einschränkungen durch COVID-19-Schutzmaßnahmen wurden interne Veranstaltungen abgesagt.
<b>8941</b>	<b>AUFWENDUNGEN/Auszahlungen - BAMBERGSÄLE</b>	
-010010	Gebäude und Bauten . . . . .	VA: 0 SOLL: 22.218 UAPL: Inv: 2000309 Invteil: 01 Mehrausgaben. Erneuerung der Notlichtanlage und des Brandschutzklappenmotors. AO-Übertrag aus dem Jahr 2019.
<b>8992</b>	<b>ERTRÄGE/Einzahlungen - KÄRNTEN THERME GMBH</b>	
+829000	Sonstige Erträge . . . . .	VA: 20.000 SOLL: 38.762 UAPL: 0 Mehreinnahmen, da die Haftungsprämie 2019 erst im Jahr 2020 angewiesen wurde.
+861001	Transfers von Ländern, Landesfonds und Landeskammern . . . . .	VA: 0 SOLL: 200.000 UAPL: 0 Mehreinnahmen. Bedarfszuweisung des Landes Kärnten für die Parkgarage Warmbad - Umkontierung von VASSt 2.8992.871101.
+871101	Kap. Transfers von Ländern, Landesfonds u.-kammern- BZ . . . . .	VA: 200.000 SOLL: UAPL: 0 Mindereinnahmen. Bedarfszuweisung des Landes Kärnten für die Parkgarage Warmbad - Umkontierung auf VASSt 2.8992.861001.
<b>8994</b>	<b>AUFWENDUNGEN/Auszahlungen - BUILD! GRÜNDERZENTRUM KÄRNTEN GMBH</b>	
-755000	Transfers an Unternehmen (ohne Finanzunternehmen) und andere . . .	VA: 30.000 SOLL: 14.540 UAPL: 0 Minderausgaben. Kostenersatz anteilige Personalüberlassung an HTC GmbH gem. Finanzierungsvereinbarung.
<b>9000</b>	<b>ERTRÄGE/Einzahlungen - Gesonderte Verwaltung</b>	

Ansatz Konto	Bezeichnung	Erläuterung
+816100	Kostenbeiträge (-Ersätze) für sonstige Leistungen . . . . .	VA: 70.000 SOLL: 42.706 UAPL: 0 Mindereinnahmen, da die Eintreibungsmaßnahmen aufgrund der Corona-Pandemie teilweise ausgesetzt wurden.
+861501	Transfers von Ländern, Landesfonds u. -kammern -Personal . . . . .	VA: 23400 SOLL: 0 UAPL: 0 Mindereinnahmen, da aufgrund der AMS Aktion "300Plus" die AMS Aktion "Come Back" entfiel.
<b>9140</b>	<b>ERTRÄGE/Einzahlungen - Beteiligungen</b>	
+820000	Zinserträge aus Darlehen und aktiven Finanzinstrumenten . . . . .	VA: 3.001.800 SOLL: 775.751 UAPL: 0 Mindereinnahmen. Die Ausschüttung wurde an die ausschüttungsfähigen Erträge angepasst.
+822000	Dividenden und Gewinnabfuhren von Beteiligungen . . . . .	VA: 730.000 SOLL: 828.695 UAPL: 0 Mehreinnahmen aufgrund der höheren Gewinnausschüttungen.
+828000	Rückersätze von Aufwendungen . . . . .	VA: 0 SOLL: 29.065 UAPL: 0 Mehreinnahmen. Gesellschafterzuschuss LCA.
<b>9140</b>	<b>AUFWENDUNGEN/Auszahlungen - Beteiligungen</b>	
-710100	Öffentliche Abgaben/Ausgaben - KEST . . . . .	VA: 100.000 SOLL: 58.249 UAPL: 0 Minderausgaben. Die KEST-Belastung der Fondserträge war wesentlich geringer als angenommen, da weniger als geplant ausgeschüttet wurde.
<b>9200</b>	<b>ERTRÄGE/Einzahlungen - Ausschließliche Gemeindeabgaben</b>	
+830000	Grundsteuer von den land- u. forstwirtschaftliche Betrieben . . . . .	VA: 26.900 SOLL: 43.693 UAPL: 0 Mehreinnahmen, da im Jahr 2020 die land- und forstwirtschaftlichen Betriebe vom Finanzamt neu bewertet und nachverrechnet wurden.
+834000	Fremdenverkehrsabgaben (Ortstaxen) . . . . .	VA: 691.900 SOLL: 620.487 UAPL: 0 Mindereinnahmen, da im Jahr 2020 durch die Corona Pandemie und ihre Auswirkungen weniger pflichtige Gästeübernachtungen stattgefunden haben.
+834100	Fremdenverkehrsabgaben (Kurtaxen) . . . . .	VA: 188.900 SOLL: 135.585 UAPL: 0 Mindereinnahmen, da im Jahr 2020 durch die Corona Pandemie und ihre Auswirkungen weniger pflichtige Gästeübernachtungen stattgefunden haben.
+835000	Parkometerabgaben . . . . .	VA: 748.400 SOLL: 543.998 UAPL: 0 Mindereinnahmen, da im Jahr 2020 durch die Corona Pandemie und ihre Auswirkungen die Gebührenpflicht zeitweise aufgehoben und die gebührenpflichtigen Parkplätze ab Juni weniger genutzt wurden.
+837000	Lustbarkeitsabgabe (Vergnügungssteuer) . . . . .	VA: 387.500 SOLL: 226.034 UAPL: 0 Mindereinnahmen, da im Jahr 2020 durch die Corona Pandemie und ihre Auswirkungen weniger vergnügungssteuerpflichtige Geräte, Bars und Großveranstaltungen vorgeschrieben werden konnten.
+842000	Zweitwohnsitzabgaben . . . . .	VA: 319.400 SOLL: 375.477 UAPL: 0 Mehreinnahmen, da im Jahr 2020 mehr zweitwohnsitzabgabepflichtige Wohnungen vorgeschrieben und nachverrechnet werden konnten als geplant.
+849000	Nebenansprüche . . . . .	VA: 80.000 SOLL: 64.687 UAPL: 0 Mindereinnahmen, da aufgrund der Covid-19 Pandemie weniger Mahnläufe durchgeführt wurden.

Ansatz Konto	Bezeichnung	Erläuterung
+856110	Verwaltungsabgaben 1/BF . . . . .	VA: 48.000 SOLL: 60.823 UAPL: 0 Mehreinnahmen, da es zu vermehrten bescheidmäßigen Vorschreibungen aufgrund gestiegener Anzahl an durchgeführter Bauverfahren kam.
+856120	Verwaltungsabgaben 1/GP . . . . .	VA: 186.000 SOLL: 139.660 UAPL: 0 Mindereinnahmen. Die Einnahmen von Verwaltungsabgaben setzen sich hauptsächlich aus den Einnahmen von Totenbeschaugebühren und den Einnahmen durch die Bewilligung von Sonderbestattungsanlagen zusammen. Durch die unvorhersehbare Corona-Situation kam es zu einem Rückstand der Verrechnung der Totenbeschaugebühren für die Bestattung Kärnten, im Zeitraum von Juni bis Dezember 2020.
+857000	Kommissionsgebühren . . . . .	VA: 33.000 SOLL: 22.467 UAPL: 0 Mindereinnahmen, da die Höhe bei Budgeterstellung nicht bekannt war.
<b>9200</b>	<b>AUFWENDUNGEN/Auszahlungen - Ausschließliche Gemeindeabgaben</b>	
-729409	Sonstige Aufwendungen - intern 2.6123.829409 Parkometerabgabe 2.6123.829409	VA: 0 SOLL: 535.297 UAPL: 0 Ausgleichsbetrag UA 6123.
-729509	Sonstige Aufwendungen Tourismusabgabe 2.7700.829509 . . . . .	VA: 0 SOLL: 728.467 UAPL: 0 Ausgleichsbetrag UA 7710.
<b>9450</b>	<b>ERTRÄGE/Einzahlungen - Sonstige Zuschüsse des Bundes</b>	
+861001	Transfers von Ländern, Landesfonds u. -kammern . . . . .	VA: 2.400.000 SOLL: 2.793.410 UAPL: 0 Mehreinnahmen beim Landesbeitrag für Pflegezuschuss vom Bund aufgrund der tatsächlichen Abrechnung.
<b>9910</b>	<b>ERTRÄGE/Einzahlungen - Rückersetzte, nicht absetzbare Einnahmen und Ausgaben (soweit nicht aufteilbar)</b>	
+828000	Rückersätze von Aufwendungen . . . . .	VA: 50.000 SOLL: 0 UAPL: 0 Mindereinnahmen aufgrund der Umkontierung auf das UST-Zahllastkonto.

**Anlage 1d - Nettovermögensveränderungsrechnung**

Rechnungsabschluss

Nettovermögensveränderungsrechnung	Saldo der Eröffnungsbilanz	Kumuliertes Nettoergebnis	Haushaltsrücklagen	Neubewertungsrücklagen	Fremdwährungsumrechnungsrücklagen	Summe Nettovermögen
<b>Nettovermögen zum 31.12. 2019</b>	<b>33 909 956,93</b>	<b>0,00</b>	<b>21 915 037,48</b>	<b>0,00</b>	<b>0,00</b>	<b>55 824 994,41</b>
1. Änderungen der Ansatz- und Bewertungsmethoden	0,00	0,00		0,00	0,00	<b>0,00</b>
2. Nacherfassung von Vermögenswerten	0,00					<b>0,00</b>
3. Änderung der erstmaligen Eröffnungsbilanz (gem. § 38 Abs. 8)	2 456 782,04	0,00		0,00	0,00	<b>2 456 782,04</b>
<b>Angepasstes Nettovermögen zum 31.12. 2019</b>	<b>36 366 738,97</b>	<b>0,00</b>	<b>21 915 037,48</b>	<b>0,00</b>	<b>0,00</b>	<b>58 281 776,45</b>
4. Veränderung aus der Bewertung von zur Veräußerung verfügbarer Finanzinstrumente				124 802,16		124 802,16
5. Veränderung aus der Bewertung von Beteiligungen				181 556,14		<b>181 556,14</b>
6. Veränderung aus der Umrechnung von Vermögen und Fremdmittel in fremder Währung					0,00	<b>0,00</b>
<b>Summe Nettoveränderung, die nicht in die Ergebnisrechnung eingegangen ist</b>				<b>306 358,30</b>	<b>0,00</b>	<b>58 588 134,75</b>
7. Nettoergebnis des Finanzjahres (SA0)		-7 696 397,70				-7 696 397,70
8. Zuweisung und Entnahmen von Haushaltsrücklagen (SU23)		0,00	2 165 359,16			<b>2 165 359,16</b>
<b>Nettovermögen zum 31.12. 2020</b>	<b>36 366 738,97</b>	<b>-7 696 397,70</b>	<b>24 080 396,64</b>	<b>306 358,30</b>	<b>0,00</b>	<b>53 057 096,21</b>

**Anlage 1e - Darstellung - Ergebnishaushalt nach § 1 Abs. 2**

Angaben in Euro

Mittelverwendungs- und aufbringungsgruppen/ sinngemäße Entsprechung bei wirtschaftlichen Unternehmungen	Gesamthaushalt	Stadt Villach Wasserwerk	Stadt Villach Stadtkinocenter	Stadt Villach Plakatierung	Stadt Villach Bestattung	Stadt Villach Bäder	Stadt Villach Tankstelle	Stadt Villach Wohn- u. Geschäftsgebäude	Summe für die Gebietskörper- schaft
Finanzjahr/Geschäftsjahr	2020	2020	2020	2020	2020	2020	2020	2020	
Erträge/Erträge <sup>1</sup>	207.905.604,12	7.358.645,61	42.944,13	342.946,48	749.081,80	133.734,18	6.255.970,03	5.350.633,45	<b>228.139.559,80</b>
Personalaufwand/Personalaufwand <sup>2</sup>	56.715.450,57	2.976.601,71	0,00	245.457,66	503.542,52	53.702,08	154.894,55	28.489,33	<b>60.678.138,42</b>
Sach-, Transfer-, Finanzaufwand/Sonstiger Aufwand <sup>3</sup>	156.721.192,09	4.086.617,04	60.226,51	183.442,80	141.150,89	399.854,28	5.945.230,33	4.814.385,85	<b>172.352.099,79</b>
<b>Nettoergebnis/Jahresergebnis</b>	<b>-5.531.038,54</b>	<b>295.426,86</b>	<b>-17.282,38</b>	<b>-85.953,98</b>	<b>104.388,39</b>	<b>-319.822,18</b>	<b>155.845,15</b>	<b>507.758,27</b>	<b>-4.890.678,41</b>
Entnahme von Haushaltsrücklagen/Auflösung von Rücklagen <sup>4</sup>	2.342.500,79	0,00	0,00	0,00	0,00	0,00	0,00	0,00	<b>2.342.500,79</b>
Zuweisung an Haushaltsrücklagen/Zuweisung zu Rücklagen <sup>5</sup>	4.507.859,95	0,00	0,00	0,00	0,00	0,00	0,00	0,00	<b>4.507.859,95</b>
Gewinnvortrag/Verlustvortrag aus dem Vorjahr <sup>6</sup>									<b>0,00</b>
<b>Nettoergebnis nach Zuweisung und Entnahmen von Haushaltsrücklagen/Bilanzgewinn, Bilanzverlust<sup>7</sup></b>	<b>-7.696.397,70</b>	<b>295.426,86</b>	<b>-17.282,38</b>	<b>-85.953,98</b>	<b>104.388,39</b>	<b>-319.822,18</b>	<b>155.845,15</b>	<b>507.758,27</b>	<b>-7.056.037,57</b>

Fußnoten:<sup>1</sup> Erträge gem. § 231 Abs. 2 Z. 1 bis 4, 10 bis 13 UGB<sup>2</sup> Personalaufwand gem. § 231 Abs. 2 Z. 6 UGB<sup>3</sup> Sonstiger Aufwand gem. § 231 Abs. 2 Z. 5, 7, 8, 14, 15, 18, 20 UGB<sup>4</sup> Auflösung von Rücklagen gem. § 231 Abs. 2 Z. 22, 23 UGB<sup>5</sup> Zuweisung zu Rücklagen gem. § 231 Abs. 2 Z. 24 UGB<sup>6</sup> Gewinnvortrag/Verlustvortrag gem. § 231 Abs. 2 Z. 25 UGB<sup>7</sup> Bilanzgewinn/Bilanzverlust gem. § 231 Abs. 2 Z. 26 UGB<sup>8</sup> Kursive Darstellung für wirtschaftliche Unternehmungen gem. UGB

**Anlage 1f (Aktiva) - Darstellung - Vermögenshaushalt nach § 1 Abs. 2**

Angaben in Euro

<b>AKTIVA</b> <b>Mittelverwendungsgruppen/ sinngemäße Entsprechung bei wirtschaftlichen Unternehmungen</b>	<b>Gesamthaushalt</b>	<b>Stadt Villach Wasserwerk</b>	<b>Stadt Villach Stadtkinocenter</b>	<b>Stadt Villach Plakatierung</b>	<b>Stadt Villach Bestattung</b>	<b>Stadt Villach Bäder</b>	<b>Stadt Villach Tankstelle</b>	<b>Stadt Villach Wohn- u. Geschäftsgebäude</b>	<b>Summe für die Gebietskörper- schaft</b>
<b>Finanzjahr/Geschäftsjahr</b>	2020	2020	2020	2020	2020	2020	2020	2020	<del>2020</del>
Immaterielle Vermögenswerte/Immaterielle Vermögensgegenstände <sup>1</sup>	354.371,10	86.411,56	0,00	8.989,67	0,00	0,00	1.617,82	0,00	451.390,15
Sachanlagen/Sachanlagen <sup>2</sup>	467.371.239,50	41.415.042,97	61.877,13	232.887,69	694.220,70	3.527.235,94	252.286,46	19.543.677,80	533.098.468,19
Aktive Finanzinstrumente und Beteiligungen/Finanzanlagen <sup>3</sup>	84.790.904,67	0,00	0,00	6.763,70	0,00	0,00	0,00	0,00	84.797.668,37
Vorräte/Vorräte <sup>4</sup>	176.485,12	178.248,32	0,00	3.159,45	0,00	0,00	68.424,43	0,00	426.317,32
Forderungen/Forderungen und sonstige Vermögensgegenstände <sup>5</sup> und latente Steuern <sup>6</sup>	38.117.714,90	4.343.220,56	14.583,61	29.020,35	281.643,14	164.305,09	95.353,84	607.385,38	43.653.226,87
Kurzfristiges Finanzvermögen/Wertpapiere und Anteile <sup>7</sup>	0,00	0,00	0,00	0,00	0,00	0,00	0,00	0,00	0,00
Liquide Mittel/Kassenbestand, Schecks, Guthaben bei Kreditinstituten <sup>8</sup>	15.132.465,11	1.023.997,97	127.960,74	416.042,43	945.107,81	1.866.117,73	782.954,59	2.772.836,15	23.067.482,53
Aktive Rechnungsabgrenzung/Rechnungsabgrenzungsposten <sup>9</sup>	30.671.863,14	7.781,99	0,00	117,00	0,00	0,00	90,00	0,00	30.679.852,13
<b>Summe Aktiva</b>	<b>636.615.043,54</b>	<b>47.054.703,37</b>	<b>204.421,48</b>	<b>696.980,29</b>	<b>1.920.971,65</b>	<b>5.557.658,76</b>	<b>1.200.727,14</b>	<b>22.923.899,33</b>	<b>716.174.405,56</b>

Fußnoten:<sup>1</sup> Immaterielle Vermögensgegenstände gem. § 224 Abs. 2 lit. A Z. I. UGB<sup>2</sup> Sachanlagen gem. § 224 Abs. 2 lit. A Z. II. UGB<sup>3</sup> Finanzanlagen gem. § 224 Abs. 2 lit. A Z. III. UGB<sup>4</sup> Vorräte gem. § 224 Abs. 2 lit. B Z. I. UGB<sup>5</sup> Forderungen und sonstige Vermögensgegenstände § 224 Abs. 2 lit. B Z II. UGB<sup>6</sup> Latente Steuern § 224 Abs. 2 lit. D UGB<sup>7</sup> Wertpapiere und Anteile § 224 Abs. 2 lit. B Z III. UGB<sup>8</sup> Kassenbestand, Schecks, Guthaben bei Kreditinstituten § 224 Abs. 2 lit. B Z IV. UGB<sup>9</sup> Rechnungsabgrenzungsposten § 224 Abs. 2 lit. C UGB<sup>10</sup> Kursive Darstellung für wirtschaftliche Unternehmungen gem UGB

**Anlage 1f (Passiva) - Darstellung - Vermögenshaushalt nach § 1 Abs. 2**

Angaben in Euro

<b>PASSIVA</b> <b>Mittelaufbringungsgruppen/ sinngemäße Entsprechung bei wirtschaftlichen Unternehmungen</b>	<b>Gesamthaushalt</b>	<b>Stadt Villach Wasserwerk</b>	<b>Stadt Villach Stadtkinocenter</b>	<b>Stadt Villach Plakatierung</b>	<b>Stadt Villach Bestattung</b>	<b>Stadt Villach Bäder</b>	<b>Stadt Villach Tankstelle</b>	<b>Stadt Villach Wohn- u. Geschäftsgebäude</b>	<b>Summe für die Gebietskörper- schaft</b>
<b>Finanzjahr/Geschäftsjahr</b>	2020	2020	2020	2020	2020	2020	2020	2020	
<b>Eigenmittel</b>									
Nettovermögen (Ausgleichsposten)/ <i>Eigenkapital</i> <sup>1</sup>	53.057.096,21	19.825.700,34	173.603,10	-394.543,32	1.689.859,27	1.212.780,81	292.511,05	1.858.690,69	<b>77.715.698,15</b>
<b>Fremdmittel</b>									
Investitionszuschüsse/ <i>Investitionskostenzuschüsse</i>	36.512.325,41	3.499.905,84	0,00	0,00	23.563,75	826.805,91	0,00	61.368,40	<b>40.923.969,31</b>
Rückstellungen/ <i>Rückstellungen</i> <sup>2</sup>	424.291.373,63	7.572.103,26	0,00	985.747,86	0,00	0,00	49.699,00	0,00	<b>432.898.923,75</b>
Finanzschulden, Verbindlichkeiten/ <i>Verbindlichkeiten</i> <sup>3</sup>	119.584.781,47	8.473.725,57	30.818,38	105.775,75	207.548,63	3.518.072,04	858.517,09	21.003.840,24	<b>153.783.079,17</b>
Passive Rechnungsabgrenzungen/ <i>Rechnungsabgrenzungsposten</i> <sup>4</sup>	3.169.466,82	7.683.268,36	0,00	0,00	0,00	0,00	0,00	0,00	<b>10.852.735,18</b>
Summe Passiva	636.615.043,54	47.054.703,37	204.421,48	696.980,29	1.920.971,65	5.557.658,76	1.200.727,14	22.923.899,33	716.174.405,56

Fußnoten:<sup>1</sup> Eigenkapital gem. § 224 Abs. 3 lit. A UGB bzw. das Eigenkapital im engeren Sinn<sup>2</sup> Rückstellungen gem. § 224 Abs. 3 lit. B UGB<sup>3</sup> Verbindlichkeiten gem. § 224 Abs. 3 lit. C UGB<sup>4</sup> Rechnungsabgrenzungsposten gem. § 224 Abs. 3 lit. D UGB<sup>5</sup> Kursive Darstellung für wirtschaftliche Unternehmungen gem. UGB

## Anlage 4 - Personaldaten der Gemeinde(n) für das Jahr 2020 iSd ÖStP

Gruppe 1 - gesamt		Dienstverhältnis zu Land/Gemeinde, dienstleistend in einer Dienststelle, bezahlt aus dem Budget von L/G		Personalaufwendungen, Aktive, betriebsmäßige Darstellung exklusive Ausgliederungen			
	Köpfe	VBÄ	davon melden Gemeinden optional				<b>Gesamt</b>
			Bezüge (L und G: Unterklasse 50-55)	Nebengebühren (L und G: Gruppen 564-569)	Dienstgeber-beiträge (L und G: Unterklasse 58)	Weitere Aufwendungen	Kontenklasse 5
BeamtInnen	107	102,4	7.739.277,10	828.986,30	676.894,50	63.626,00	9.308.783,90
Vertragsbedienstete	777	685,4	33.134.440,50	2.249.556,50	9.038.028,50	159.361,70	44.581.387,20
KV-Bedienstete (Kollektivvertrag)	0	0	0,00	0,00	0,00	0,00	0,00
<b>Summe</b>	<b>884</b>	<b>787,8</b>	<b>40.873.717,60</b>	<b>3.078.542,80</b>	<b>9.714.923,00</b>	<b>222.987,70</b>	<b>53.890.171,10</b>
<b>darunter (Teilmengen der Gruppe 1)</b>							
	Köpfe	VBÄ					
MusikschullehrerInnen	0	0					
KindergärtnerInnen	195	134,8					
Bedienstete nicht-ausgliederter Krankenanstalten	0	0					
<b>Summe</b>	<b>195</b>	<b>134,8</b>					
<b>Gruppe 1a - Ausbildungsverhältnisse (insb. Lehrlinge)</b>							
	Köpfe						
	13						
<b>Summe</b>	<b>13</b>						
<b>Gruppe 2 - gesamt</b>		<b>Dienstverhältnis zu L/G, dienstleistend bei sonstigem Rechtsträger, bezahlt aus dem Budget von L/G</b>		<b>Personalaufwendungen, Aktive, Ausgliederter</b>			
	Köpfe	VBÄ	davon melden Gemeinden optional				<b>Gesamt</b>
			Bezüge (L und G: Unterklasse 50-55)	Nebengebühren (L und G: Gruppen 564-569)	Dienstgeber-beiträge (L und G: Unterklasse 58)	Weitere Aufwendungen	Kontenklasse 5
BeamtInnen	14	14	875.034,50	141.981,40	99.396,40	9.095,60	1.125.507,90
Vertragsbedienstete	47	41,7	1.760.559,00	188.343,20	519.243,60	8.381,80	2.476.527,60
<b>Summe</b>	<b>61</b>	<b>55,7</b>	<b>2.635.593,50</b>	<b>330.324,60</b>	<b>618.640,00</b>	<b>17.477,40</b>	<b>3.602.035,50</b>
<b>Gruppe 2 - nach Rechtsträger</b>							
Einheit: Name	Bestattung Kärnten GmbH						
Refundierung des Personalaufwandes? Ja/Nein	Ja	Köpfe	VBÄ				
Anzahl L/G-Bedienstete		4	4				



Einheit: Name	Congress Center Villach GmbH			
Refundierung des Personalaufwandes? Ja/Nein	Ja	Köpfe	VBÄ	
Anzahl L/G-Bedienstete		4	4	
Einheit: Name	Gem. Wernberg - Kindergarten Damschach			
Refundierung des Personalaufwandes? Ja/Nein	Ja	Köpfe	VBÄ	
Anzahl L/G-Bedienstete		1	1	
Einheit: Name	Gmd. Weißenstein - Kindergarten Puch			
Refundierung des Personalaufwandes? Ja/Nein	Ja	Köpfe	VBÄ	
Anzahl L/G-Bedienstete		19	14,9	
Einheit: Name	Plakatierung EPAMEDIA			
Refundierung des Personalaufwandes? Ja/Nein	Ja	Köpfe	VBÄ	
Anzahl L/G-Bedienstete		1	1	
Einheit: Name	SPÖ Bezirksorganisation Villach			
Refundierung des Personalaufwandes? Ja/Nein	Ja	Köpfe	VBÄ	
Anzahl L/G-Bedienstete		1	1	
Einheit: Name	Stadtmarketing Villach GmbH			
Refundierung des Personalaufwandes? Ja/Nein	Ja	Köpfe	VBÄ	
Anzahl L/G-Bedienstete		2	1,2	
Einheit: Name	Verein Stadthalle Villach			
Refundierung des Personalaufwandes? Ja/Nein	Ja	Köpfe	VBÄ	
Anzahl L/G-Bedienstete		7	1,9	
Einheit: Name	Villacher Kirchtag			
Refundierung des Personalaufwandes?	Ja	Köpfe	VBÄ	

Ja/Nein								
Anzahl L/G-Bedienstete		1	0,8					
Einheit: Name	Villacher Saubermacher	Köpfe	VBÄ					
Refundierung des Personalaufwandes? Ja/Nein	Ja							
Anzahl L/G-Bedienstete		18	17					
Einheit: Name	WV FaakerSee	Köpfe	VBÄ					
Refundierung des Personalaufwandes? Ja/Nein	Ja							
Anzahl L/G-Bedienstete		3	3					
<b>Gruppe 3 - gesamt Gemeinden melden optional</b>	<b>Dienstverhältnis zu L/G, dienstleistend bei sonstigem Rechtsträger, bezahlt von sonstigem Rechtsträger</b>	<b>Personalaufwendungen</b>						
		davon melden Gemeinden optional						<b>Gesamt</b>
	Köpfe	VBÄ	Bezüge (L und G: Unterklasse 50-55)	Nebengebühren (L und G: Gruppen 564-569)	Dienstgeber-beiträge (L und G: Unterklasse 58)	Weitere Aufwendungen	Kontenklasse 5	
BeamtInnen	0	0	0,00	0,00	0,00	0,00	0,00	
Vertragsbedienstete	0	0	0,00	0,00	0,00	0,00	0,00	
<b>Summe</b>	<b>0</b>	<b>0</b>	<b>0,00</b>	<b>0,00</b>	<b>0,00</b>	<b>0,00</b>	<b>0,00</b>	
<b>BeamtInnen-PensionistInnen zum 31.12.2020</b>								
		<b>Anzahl</b>	<b>Ø-Pensionshöhe /Mt.</b>					
RuhegenussbezieherInnen		255	0,00					
Hinterbliebene		77	0,00					
<b>Summe</b>		<b>332</b>	<b>0,00</b>					
<b>Neue RuhegenussbezieherInnen im Bezugsjahr 2020</b>								
		<b>Anzahl</b>	<b>Ø-Pensionsantrittsalter</b>	<b>Ø-Pensionshöhe /Mt.</b>				
Alterspension		0	0,00	0,00				
Dienstunfähigkeit		1	53,40	2.872,50				
vorzeitige Pensionierung mit Abschlag		11	62,00	4.342,87				
vorzeitige Pensionierung ohne Abschlag		0	0,00	0,00				
Pensionierungen gesamt		12	61,30	4.220,33				
<b>Pensionsausgaben für das Bezugsjahr 2020</b>								
<b>Summe</b>		<b>16.621.346,00</b>						

## Rechnungsquerschnitt

Filter: Gemeindenr.: 01, Buchungsdatum: 01.01.20..31.12.20

LNR	MVAG	Bezeichnung	Anmerkung	Summe Haushalt	ohne Quasi-KG	Quasi-KG
<b>Mittelaufbringung (Erträge bzw. Einzahlungen und erhaltene Kapitaltransfers)</b>						
10	2114, 2115	Erträge aus Leistungen, Miet- und Pachtertrag		28.052.837,74	23.414.869,57	4.637.968,17
11	2116	Erträge aus Veräußerungen, sonstige Erträge	ohne Gruppe (Konto) 806, 807	9.718.531,71	5.993.794,11	3.724.737,60
12	2117	Nicht finanzierungswirksame operative Erträge	ohne Gruppe (Konto) 817, 819, 891	0,00	0,00	0,00
13	212	Transfers, Kapitaltransfers aus Gemeinde-Bedarfszuweisungsmitteln	ohne Gruppe (Konto) 813	16.301.499,40	16.055.557,31	245.942,09
14	213	Finanzerträge	ohne Gruppe (Konto) 818, 821, 825, 826	2.042.163,66	1.980.069,21	62.094,45
15	3111	Eigene Abgaben		42.599.271,85	42.603.441,09	-4.169,24
16	2112, 2113	Ertragsanteile, Gebühren für die Benützung von Gemeindevorrichtungen und -anlagen		91.851.796,20	77.485.023,75	14.366.772,45
17	131	Erhaltene Kapitaltransfers (UK 30) (Zugang)	Zugang lt. GHD-Schnittstelle für VHH	13.917.383,25	5.501.767,78	8.415.615,47
<b>19</b>	<b>Summe 1 (Mittelaufbringung)</b>			<b>204.483.483,81</b>	<b>173.034.522,82</b>	<b>31.448.960,99</b>

<b>Mittelverwendung (Aufwendungen)</b>						
20	2221, 2222	Gebrauchs- und Verbrauchsgüter, Handelswaren, Verwaltungs- und Betriebsaufwand, Transporte		6.820.790,34	6.161.879,92	658.910,42
21	2223-2225	Miet- und Pachtlaufwand, Leasing, PPP, Instandhaltung, sonstige Gebühren		49.435.015,07	35.122.944,01	14.312.071,06
22	2226	Verluste aus dem Abgang von Anlagevermögen, Rückstellungen für ausstehende Rechnungen	nur Gruppe (Konto) 683, 688	1.072.893,87	973.511,82	99.382,05
23	2231, 2232, 2233, 2236	Transfers, Kapitaltransfers, Investitions- und Tilgungszuschüsse		57.658.136,20	55.725.870,51	1.932.265,69
24	2234, 2235, 2237	Sonstige Transfers (an private Haushalte, Ausland,...), Pensionen, Rückstellungen für Betriebspensionen	ohne Gruppe (Konto) 696, 761	27.447.756,74	26.785.608,67	662.148,07
25	2211-2213	Geldbezüge, Sachbezüge, Dienstgeber-beiträge, Jubiläumzahlungen, Steuern		55.069.153,82	51.263.837,76	3.805.316,06
26	224	Zinsaufwand, Dividenden	ohne Gruppe (Konto) 652, 654, 655, 658, 682, 694, 697, 699	775.602,63	547.695,45	227.907,18
<b>29</b>	<b>Summe 2 (Mittelverwendung)</b>			<b>198.279.348,67</b>	<b>176.581.348,14</b>	<b>21.698.000,53</b>

<b>Vermögensbildung (Sachanlagevermögen), inkl. Vorräte</b>						
30	1010, 102	Immaterielle Vermögenswerte und Sachanlagen (Zugang)	ohne Gruppe 090-097, 280, Zugang lt. GHD-Schnittstelle für VHH	17.707.636,54	14.826.603,43	2.881.033,11
31	1010, 102	Immaterielle Vermögenswerte und Sachanlagen (Abgang)	ohne Gruppe 090-097, 280, Abgang lt. GHD-Schnittstelle für VHH	0,00	0,00	0,00
32	1141	Vorräte (Saldo)	Saldo lt. GHD-Schnittstelle für VHH, Netto (Zugänge - Abgänge)	19.690,92	21.067,01	-1.376,09
<b>39</b>	<b>Summe 3 (Vermögensbildung)</b>			<b>17.727.327,46</b>	<b>14.847.670,44</b>	<b>2.879.657,02</b>
<b>49</b>	<b>Saldo = Summe 1 - Summe 2 - Summe 3</b>			<b>-11.523.192,32</b>	<b>-18.394.495,76</b>	<b>6.871.303,44</b>
50	Überrechnung Quasi-KG außerhalb des Sektors Staat					158.288,18
<b>59</b>	<b>Finanzierungssaldo („vorläufiges Maastricht-Ergebnis“)</b> (Saldo des Haushaltes ohne Quasi-KG zuzgl. Quasi-KG innerhalb des Sektors Staat)					<b>-11.681.480,50</b>

**Anlage 6a - Nachweis über Transferzahlungen**

Rechnungsabschluss

<b>Transferzahlungen von/an Bund, Bundesfonds, Bundeskammern</b>		
Art	Summe Einzahlungen	Summe Auszahlungen
<b>Kapitaltransfers</b>	1.378.877,03	
<b>laufende Transfers</b>	1.230.833,94	47.830,00
<b>Transferzahlungen von/an Länder, Landesfonds, Landesammern</b>		
Art	Summe Einzahlungen	Summe Auszahlungen
<b>Kapitaltransfers</b>	307.720,35	107.138,06
<b>laufende Transfers</b>	5.930.844,56	48.033.373,39
<b>Transferzahlungen von/an Gemeinden, Gemeindeverbände, Gemeindefonds</b>		
Art	Summe Einzahlungen	Summe Auszahlungen
<b>Kapitaltransfers</b>		35.243,50
<b>laufende Transfers</b>	1.266.265,92	234.927,74
<b>Transferzahlungen von/an Sozialversicherungsträger</b>		
Art	Summe Einzahlungen	Summe Auszahlungen
<b>Kapitaltransfers</b>	0,00	0,00
<b>laufende Transfers</b>	889.804,08	39.850,62
<b>Transferzahlungen von/an sonst. Träger des öffentlichen Rechts</b>		
Art	Summe Einzahlungen	Summe Auszahlungen
<b>Kapitaltransfers</b>	0,00	0,00
<b>laufende Transfers</b>	15.710,00	11.212,02

## Anlage 6b - Nachweis über Haushaltsrücklagen und Zahlungsmittelreserven

Art der Rücklage	Verwendungszweck	Ansatz/Konto	Rücklagenstand 31.12.2019	Veränderungen in 2020		Rücklagenstand 31.12.2020	Zahlungsmittelreserven		
				Zuführungen	Entnahmen		31.12.2019	31.12.2020	Nachweis
Zweckgebunden	Rücklage KFA - 7/8/94502	0180/934000	3.095.360,20	943,52	21.060,03	3.075.243,69	3.095.360,20	3.075.243,69	33
Zweckgebunden	Naturpark 7/8/94812	5200/934000	10.000,00	0,00	0,00	10.000,00	10.000,00	10.000,00	33
Zweckgebunden	PTS 7/8/94802	2140/934000	350.000,00	0,00	0,00	350.000,00	350.000,00	350.000,00	33
Zweckgebunden	Parkpl., Straßenverkehr, Citybus - 7/8/94512	6123/934000	-463.611,76	0,00	496.833,38	-960.445,14	-463.611,76	-960.445,14	33
Zweckgebunden	Tourismus 7/8/94582	7700/934582	34.154,92	0,00	0,00	34.154,92	34.154,92	34.154,92	33
Zweckgebunden	Friedhöfe - 7/8/94592	8170/934592	-159.927,96	0,00	157.172,64	-317.100,60	-159.927,96	-317.100,60	33
Zweckgebunden	Grundbesitz - 7/8/94602	8400/934000	570.302,82	229.748,00	554.800,00	245.250,82	570.302,82	245.250,82	33
Zweckgebunden	Abwasserbeseitigung Erhaltung - 7/8/94522	8510/934522	-366.138,98	1.596.501,48	398.731,87	831.630,63	-366.138,98	831.630,63	33
Zweckgebunden	Abwasserbeseitigung Ausbau - 7/8/94532	8510/934532	57.215,40	285.234,58	404.194,14	-61.744,16	57.215,40	-61.744,16	33
Zweckgebunden	Müllbeseitigung - 7/8/794542	8520/934542	6.407.249,99	0,00	8.503,52	6.398.746,47	6.407.249,99	6.398.746,47	33
Zweckgebunden	Mülldeponie - 8/9/94682	8520/934000	190.349,55	0,00	0,00	190.349,55	190.349,55	190.349,55	33
Zweckgebunden	Entsorgungseinr. - 7/8/94552	8521/934552	129.159,72	0,00	18.937,00	110.222,72	129.159,72	110.222,72	33
Zweckgebunden	Hausbesitz Mietzinsreserve 7/8/94562	4800/934000	422.387,37	0,00	0,00	422.387,37	422.387,37	422.387,37	33
Allgemein	Kapitalrücklage 7/8/95102	9000/934000	-2.431.618,98	75.707,97	81.000,00	-2.436.911,01	-2.431.618,98	-2.436.911,01	33
Allgemein	Kapitalrücklage Kelag 7/8/95122	9000/934122	13.294.170,15	0,00	201.268,21	13.092.901,94	13.294.170,15	13.092.901,94	33
Zweckgebunden	Horizon 2020 - 7/8/94572	7820/934000	41.949,11	0,00	0,00	41.949,11	41.949,11	41.949,11	33
Zweckgebunden	Jugendzentrum -7/8/94402	2591/934000	297.822,53	0,00	0,00	297.822,53	297.822,53	297.822,53	33
Zweckgebunden	KG St. Magdalen - 7/8/94412	2400/934000	209.441,45	0,00	0,00	209.441,45	209.441,45	209.441,45	33
Zweckgebunden	Stadion Lind Kantine (KIG) - 7/8/94422	2621/934000	10.000,00	0,00	0,00	10.000,00	10.000,00	10.000,00	33
Zweckgebunden	Rathaus (KIG) - 7/8/94432	0290/934000	163.140,59	0,00	0,00	163.140,59	163.140,59	163.140,59	
Zweckgebunden	Feuerwehr 7/8/94442	1630/934000	53.631,36	228.596,52	0,00	282.227,88	53.631,36	282.227,88	33
Zweckgebunden	Ausgleich Tourismusverb. - 7/8/94583	7700/934000	0,00	0,00	0,00	0,00	0,00	0,00	
Allgemein	Investitionen - 7/8/94902	9000/934000	0,00	0,00	0,00	0,00	0,00	0,00	
Zweckgebunden	Rücklage - VS Landskron 7/8/94832	2400/934000	0,00	1.868.016,50	0,00	1.868.016,50	0,00	1.868.016,50	33
Zweckgebunden	Nachmittagsgruppen VS 7/894812	2400/934000	0,00	5.986,67	0,00	5.986,67	0,00	5.986,67	33
Zweckgebunden	NMS Lind - 7/894822	2400/934000	0,00	217.124,71	0,00	217.124,71	0,00	217.124,71	33
<b>Summe</b>			<b>21.915.037,48</b>	<b>4.507.859,95</b>	<b>2.342.500,79</b>	<b>24.080.396,64</b>	<b>21.915.037,48</b>	<b>24.080.396,64</b>	

**Anlage 6c - Einzelnachweis über Finanzschulden und Schuldendienst gem. § 32 Abs. 1 und 2 - RA 2020**

Angaben in Euro

	Ansatz und Konto	Währung	Darlehenshöhe gesamt	Buchwert/Stand 01.01.2020	Zugang 2020	Tilgung 2020	Zinsen 2020	Summe Schuldendienst	Schuldendienstsätze 2020	Buchwert/Stand 31.12.2020	Nettoschuldendienst	Laufzeit (von jiji)	Laufzeit (bis jiji)
<b>1. Darlehen für Investitionszwecke</b>													
1.1 ...von Trägern des öffentlichen Rechts													
1.1.1 ...von Bund, Bundesfonds, Bundeskammern													
<b>1.1.2 ...von Ländern, Landesfonds, Landeskammern</b>													
<b>1/80/0027</b>													
<b>Landes Wohnbauförderung</b>													
<b>WBF Jugendherberge</b>													
	7820/ 245000	EUR	15.261,30	5.122,96		510,44	28,20	538,64	538,64	4.612,52	0,00	1982	2029
1.1.3 ...von Gemeinden, Gemeindeverbänden, Gemeindefonds													
1.1.4 ...von Sozialversicherungsträgern													
1.1.5 ...von sonstigen Trägern öffentlichen Rechts													
1.2 ...von Beteiligungen der Gebietskörperschaft (ohne Finanzunternehmen)													
1.3 ...von Unternehmen (ohne Beteiligungen und ohne Finanzunternehmen)													
1.4 ...von Finanzunternehmen													
1.4.1 ... im Inland													
<b>6/10/0002</b>													
<b>Bank Austria</b>													
<b>SoWo I-III/8463</b>													
	4800/ 346100	EUR	2.906.913,37	1.869.287,11		109.053,06	1.887,04	110.940,10		1.760.234,05	110.940,10	1996	2036
<b>6/10/0004</b>													
<b>Bank Austria</b>													
<b>ABA BA-06</b>													
	8510/ 346100	EUR	670.479,57	44.840,40		29.744,58	1.080,64	30.825,22		15.095,82	30.825,22	1997	2021
<b>6/10/0005</b>													
<b>Bank Austria</b>													
<b>ABA BA-06</b>													
	8510/ 346100	EUR	1.084.787,40	62.793,18		41.757,60	1.298,18	43.055,78		21.035,58	43.055,78	1997	2021
<b>6/10/0007</b>													
<b>Bank Austria</b>													
<b>ABA BA-09</b>													
	8510/ 346100	EUR	2.034.839,36	575.932,44		95.377,92	1.402,92	96.780,84	25.188,15	480.554,52	71.592,69	1999	2025
<b>6/10/0033</b>													
<b>Bank Austria</b>													
<b>ABA BA-101</b>													
	8510/ 346100	EUR	1.046.488,81	316.263,34		48.388,80	603,74	48.992,54	10.974,56	267.874,54	38.017,98	2001	2026
<b>6/10/0034</b>													
			2.000.000,00	192.352,90		192.352,90	276,90	192.629,80		0,00	192.629,80		
6/10/0034													
Bank Austria													
Div. Ausgaben EDV													
	0160/ 346100	EUR	200.000,00	19.235,29		19.235,29	27,69	19.262,98		0,00	19.262,98	2005	2020
6/10/0034													
Bank Austria													
Lärmschutzmaßnahmen													
	5230/ 346100	EUR	300.000,00	28.852,94		28.852,94	41,54	28.894,48		0,00	28.894,48	2005	2020
6/10/0034													
Bank Austria													
Straßenbauten													
	6120/ 346100	EUR	500.000,00	48.088,23		48.088,23	69,23	48.157,46		0,00	48.157,46	2005	2020
6/10/0034													
Bank Austria													
sonst. Straßen und Wege/6160													
	6120/ 346100	EUR	200.000,00	19.235,29		19.235,29	27,69	19.262,98		0,00	19.262,98	2005	2020

6/10/0034 Bank Austria Kongreßhaus	8940/ 346100	EUR	600.000,00	57.705,87		57.705,87	83,07	57.788,94		0,00	57.788,94	2005	2020
6/10/0034 Bank Austria Haushaltsmanagementprogramm	9000/ 346100	EUR	200.000,00	19.235,28		19.235,28	27,68	19.262,96		0,00	19.262,96	2005	2020
<b>6/10/0035</b> Bank Austria Parkgarage CCV/2006	<b>8996/ 346100</b>	<b>EUR</b>	<b>1.700.000,00</b>	<b>314.295,26</b>		<b>156.990,14</b>	<b>539,61</b>	<b>157.529,75</b>		<b>157.305,12</b>	<b>157.529,75</b>	<b>2007</b>	<b>2021</b>
<b>6/10/0036</b>			<b>5.977.544,93</b>	<b>1.583.941,09</b>		<b>526.928,93</b>	<b>2.865,97</b>	<b>529.794,90</b>		<b>1.057.012,16</b>	<b>529.794,90</b>		
6/10/0036 Bank Austria Innenstadt/6124	6123/ 346100	EUR	195.695,67	51.855,81		17.255,45	93,83	17.349,28		34.600,36	17.349,28	2007	2022
6/10/0036 Bank Austria Friedhöfe/2006	8170/ 346100	EUR	163.827,72	43.411,38		14.441,51	78,55	14.520,06		28.969,87	14.520,06	2007	2022
6/10/0036 Bank Austria Friedhöfe	8170/ 346100	EUR	123.632,87	32.760,47		10.898,31	59,28	10.957,59		21.862,16	10.957,59	2007	2022
6/10/0036 Bank Austria Fuhrpark	8210/ 346100	EUR	586.936,01	155.527,41		51.738,76	281,41	52.020,17		103.788,65	52.020,17	2007	2022
6/10/0036 Bank Austria Kläranlage	8513/ 346100	EUR	574.633,13	152.267,37		50.654,25	275,51	50.929,76		101.613,12	50.929,76	2007	2022
6/10/0036 Bank Austria Kläranlage/2006	8513/ 346100	EUR	67.544,93	17.898,18		5.954,13	32,38	5.986,51		11.944,05	5.986,51	2007	2022
6/10/0036 Bank Austria Altstoffsammelzentrum	8520/ 346100	EUR	1.775.274,60	470.415,60		156.491,52	851,17	157.342,69		313.924,08	157.342,69	2007	2022
6/10/0036 Bank Austria Parkgarage CCV	8996/ 346100	EUR	2.490.000,00	659.804,87		219.495,00	1.193,84	220.688,84		440.309,87	220.688,84	2007	2022
<b>6/10/0068</b>			<b>1.505.600,00</b>	<b>676.011,51</b>		<b>104.755,16</b>	<b>18.763,14</b>	<b>123.518,30</b>		<b>571.256,35</b>	<b>123.518,30</b>		
6/10/0068 Bank Austria div. Feuerwehren	1630/ 346100	EUR	229.887,66	103.219,12		15.994,88	2.864,91	18.859,79		87.224,24	18.859,79	2010	2025
6/10/0068 Bank Austria Landskron	2120/ 346100	EUR	13.820,67	6.205,45		961,60	172,24	1.133,84		5.243,85	1.133,84	2010	2025
6/10/0068 Bank Austria Innenstadt/6124	6123/ 346100	EUR	29.607,74	13.293,82		2.060,02	368,98	2.429,00		11.233,80	2.429,00	2010	2025
6/10/0068 Bank Austria Friedhöfe	8170/ 346100	EUR	18.587,35	8.345,68		1.293,25	231,64	1.524,89		7.052,43	1.524,89	2010	2025
6/10/0068 Bank Austria Fuhrpark	8210/ 346100	EUR	326.877,05	146.767,17		22.743,14	4.073,62	26.816,76		124.024,03	26.816,76	2010	2025



6/10/0068 Bank Austria Kläranlage	8513/ 346100	EUR	357.301,23	160.427,57		24.859,96	4.452,77	29.312,73		135.567,61	29.312,73	2010	2025
6/10/0068 Bank Austria Kärnten Therme GmbH	8992/ 346100	EUR	529.518,30	237.752,70		36.842,31	6.598,98	43.441,29		200.910,39	43.441,29	2010	2025
<b>6/10/0069</b>			<b>7.500.000,00</b>	<b>3.367.485,84</b>		<b>521.827,73</b>	<b>93.466,69</b>	<b>615.294,42</b>		<b>2.845.658,11</b>	<b>615.294,42</b>		
6/10/0069 Bank Austria Rathaus	0290/ 346100	EUR	52.329,43	23.495,82		3.640,93	652,14	4.293,07		19.854,89	4.293,07	2010	2025
6/10/0069 Bank Austria Landskron	2120/ 346100	EUR	70.022,15	31.439,81		4.871,93	872,63	5.744,56		26.567,88	5.744,56	2010	2025
6/10/0069 Bank Austria div. Hauptschulen	2120/ 346100	EUR	209.268,46	93.961,16		14.560,28	2.607,95	17.168,23		79.400,88	17.168,23	2010	2025
6/10/0069 Bank Austria Sonderschulen	2130/ 346100	EUR	11.540,46	5.181,64		802,95	143,82	946,77		4.378,69	946,77	2010	2025
6/10/0069 Bank Austria Maria Gail	2400/ 346100	EUR	75.384,93	33.847,69		5.245,06	939,46	6.184,52		28.602,63	6.184,52	2010	2025
6/10/0069 Bank Austria Völkendorf	2400/ 346100	EUR	103.760,88	46.588,44		7.219,37	1.293,09	8.512,46		39.369,07	8.512,46	2010	2025
6/10/0069 Bank Austria Landskron	2620/ 346100	EUR	25.109,02	11.273,90		1.747,01	312,91	2.059,92		9.526,89	2.059,92	2010	2025
6/10/0069 Bank Austria Stadion Lind	2621/ 346100	EUR	18.205,12	8.174,06		1.266,66	226,88	1.493,54		6.907,40	1.493,54	2010	2025
6/10/0069 Bank Austria Bergstation Dobratsch	5200/ 346108	EUR	22.138,85	9.940,30		1.540,36	275,90	1.816,26		8.399,94	1.816,26	2010	2025
6/10/0069 Bank Austria Straßenbauten	6120/ 346100	EUR	2.513.985,57	1.128.774,77		174.915,65	31.329,85	206.245,50		953.859,12	206.245,50	2010	2025
6/10/0069 Bank Austria sonst. Straßenbau/6160	6120/ 346100	EUR	118.362,30	53.144,45		8.235,30	1.475,06	9.710,36		44.909,15	9.710,36	2010	2025
6/10/0069 Bank Austria Verkehrssignalanlagen	6400/ 346100	EUR	5.486,03	2.463,22		381,70	68,37	450,07		2.081,52	450,07	2010	2025
6/10/0069 Bank Austria Maschinenkäufe	8140/ 346100	EUR	21.739,38	9.760,94		1.512,56	270,92	1.783,48		8.248,38	1.783,48	2010	2025
6/10/0069 Bank Austria Park-/Gartenanlagen	8150/ 346100	EUR	113.676,03	51.040,32		7.909,24	1.416,66	9.325,90		43.131,08	9.325,90	2010	2025
6/10/0069 Bank Austria Öffentliche Beleuchtung	8160/ 346100	EUR	67.594,76	30.349,92		4.703,04	842,38	5.545,42		25.646,88	5.545,42	2010	2025

6/10/0069 Bank Austria Silbersee	8310/ 346100	EUR	22.036,69	9.894,43	1.533,25	274,63	1.807,88	8.361,18	1.807,88	2010	2025
6/10/0069 Bank Austria Kärnten Therme GmbH	8992/ 346100	EUR	4.049.359,94	1.818.154,97	281.742,44	50.464,04	332.206,48	1.536.412,53	332.206,48	2010	2025
<b>6/10/0070</b>			<b>9.600.000,00</b>	<b>5.434.620,68</b>	<b>635.586,44</b>	<b>99.222,76</b>	<b>734.809,20</b>	<b>4.799.034,24</b>	<b>734.809,20</b>		
6/10/0070 Bank Austria Tennishalle VAS	2650/ 346100	EUR	400.000,00	226.442,53	26.482,77	4.134,28	30.617,05	199.959,76	30.617,05	2012	2027
6/10/0070 Bank Austria Straßenbauten	6120/ 346100	EUR	2.000.000,00	1.132.212,64	132.413,84	20.671,41	153.085,25	999.798,80	153.085,25	2012	2027
6/10/0070 Bank Austria Friedhöfe	8170/ 346100	EUR	160.000,00	90.577,02	10.593,11	1.653,71	12.246,82	79.983,91	12.246,82	2012	2027
6/10/0070 Bank Austria Fuhrpark	8210/ 346100	EUR	200.000,00	113.221,26	13.241,38	2.067,14	15.308,52	99.979,88	15.308,52	2012	2027
6/10/0070 Bank Austria Zuschuss Kärnten Therme GmbH	8992/ 346100	EUR	6.840.000,00	3.872.167,23	452.855,34	70.696,22	523.551,56	3.419.311,89	523.551,56	2012	2027
<b>6/10/0073</b>			<b>10.000.000,00</b>	<b>8.503.728,95</b>	<b>609.882,24</b>	<b>156.181,80</b>	<b>766.064,04</b>	<b>7.893.846,71</b>	<b>766.064,04</b>		
6/10/0073 Bank Austria Rathaus/2016	0290/ 346100	EUR	692.287,74	588.702,73	42.221,40	10.812,27	53.033,67	546.481,33	53.033,67	2017	2032
6/10/0073 Bank Austria Rathaus/2017	0290/ 346100	EUR	550.000,00	467.705,09	33.543,52	8.590,00	42.133,52	434.161,57	42.133,52	2017	2032
6/10/0073 Bank Austria div. Feuerwehren	1630/ 346100	EUR	200.000,00	170.074,58	12.197,64	3.123,64	15.321,28	157.876,94	15.321,28	2017	2032
6/10/0073 Bank Austria Lind/2017	2120/ 346100	EUR	300.000,00	255.111,87	18.296,47	4.685,45	22.981,92	236.815,40	22.981,92	2017	2032
6/10/0073 Bank Austria Sonderschulen	2130/ 346100	EUR	200.000,00	170.074,59	12.197,66	3.123,61	15.321,27	157.876,93	15.321,27	2017	2032
6/10/0073 Bank Austria Sportplätze/2016	2620/ 346100	EUR	1.824.028,52	1.551.104,41	111.244,26	28.488,01	139.732,27	1.439.860,15	139.732,27	2017	2032
6/10/0073 Bank Austria Landskron/2017	2620/ 346100	EUR	420.000,00	357.156,62	25.615,05	6.559,64	32.174,69	331.541,57	32.174,69	2017	2032
6/10/0073 Bank Austria Kletterhalle/2017	2632/ 346100	EUR	1.100.000,00	935.410,18	67.087,05	17.180,00	84.267,05	868.323,13	84.267,05	2017	2032
6/10/0073 Bank Austria div. Hallen/2017	2640/ 346100	EUR	250.000,00	212.593,22	15.247,06	3.904,55	19.151,61	197.346,16	19.151,61	2017	2032

6/10/0073 Bank Austria Museum/2017	2850/ 346100	EUR	140.000,00	119.052,21	8.538,35	2.186,55	10.724,90	110.513,86	10.724,90	2017	2032
6/10/0073 Bank Austria Kirchtag GmbH/2017	3691/ 346100	EUR	135.000,00	114.800,34	8.233,41	2.108,45	10.341,86	106.566,93	10.341,86	2017	2032
6/10/0073 Bank Austria Straßenbauten/2016	6120/ 346100	EUR	180.119,29	153.168,56	10.985,16	2.813,14	13.798,30	142.183,40	13.798,30	2017	2032
6/10/0073 Bank Austria Straßenbau/2017	6120/ 346100	EUR	1.416.500,00	1.204.553,21	86.389,82	22.123,15	108.512,97	1.118.163,39	108.512,97	2017	2032
6/10/0073 Bank Austria Innenstadt 6124/2017	6123/ 346100	EUR	920.000,00	782.343,06	56.109,17	14.368,73	70.477,90	726.233,89	70.477,90	2017	2032
6/10/0073 Bank Austria H.G. Platz/2016	6490/ 346100	EUR	294.732,88	250.632,85	17.975,23	4.603,19	22.578,42	232.657,62	22.578,42	2017	2032
6/10/0073 Bank Austria Beitrag ÖBB Regionalhaltestelle/2017	6490/ 346100	EUR	31.973,95	27.189,78	1.950,03	499,37	2.449,40	25.239,75	2.449,40	2017	2032
6/10/0073 Bank Austria Park- u. Gartenanlagen/2017	8150/ 346100	EUR	90.000,00	76.533,56	5.488,94	1.405,64	6.894,58	71.044,62	6.894,58	2017	2032
6/10/0073 Bank Austria Öffentliche Beleuchtung/2016	8160/ 346100	EUR	264.223,00	224.688,08	16.114,49	4.126,68	20.241,17	208.573,59	20.241,17	2017	2032
6/10/0073 Bank Austria öffentliche Beleuchtung/2017	8160/ 346100	EUR	150.000,00	127.555,93	9.148,23	2.342,73	11.490,96	118.407,70	11.490,96	2017	2032
6/10/0073 Bank Austria Friedhöfe/2016	8170/ 346100	EUR	119.579,01	101.686,75	7.292,91	1.867,61	9.160,52	94.393,84	9.160,52	2017	2032
6/10/0073 Bank Austria Fuhrpark/2016	8210/ 346100	EUR	671.555,61	571.072,69	40.956,98	10.488,48	51.445,46	530.115,71	51.445,46	2017	2032
6/10/0073 Bank Austria Fuhrpark/2017	8210/ 346100	EUR	50.000,00	42.518,64	3.049,41	780,91	3.830,32	39.469,23	3.830,32	2017	2032
<b>6/10/0074</b>			<b>15.000.000,00</b>	<b>14.512.955,23</b>	<b>976.987,60</b>	<b>50.768,60</b>	<b>1.027.756,20</b>	<b>13.535.967,63</b>	<b>1.027.756,20</b>		
6/10/0074 Bank Austria div. Ausgaben EDV	0160/ 346100	EUR	348.905,39	337.576,55	22.725,08	1.180,90	23.905,98	314.851,47	23.905,98	2018	2034
6/10/0074 Bank Austria div. Ausgaben Rathaus	0290/ 346100	EUR	346.592,73	335.338,98	22.574,45	1.173,07	23.747,52	312.764,53	23.747,52	2018	2034
6/10/0074 Bank Austria div. Ausgaben Raumplanung	0310/ 346100	EUR	113.916,23	110.217,41	7.419,65	385,56	7.805,21	102.797,76	7.805,21	2018	2034
6/10/0074 Bank Austria diverse Volksschulen	2110/ 346100	EUR	487.941,87	472.098,57	31.780,88	1.651,48	33.432,36	440.317,69	33.432,36	2018	2034

6/10/0074 Bank Austria div. Hauptschulen	2120/ 346100	EUR	515.845,42	499.096,10		33.598,31	1.745,92	35.344,23		465.497,79	35.344,23	2018	2034
6/10/0074 Bank Austria Sonderschulen	2130/ 346100	EUR	47.904,54	46.349,10		3.120,14	162,14	3.282,28		43.228,96	3.282,28	2018	2034
6/10/0074 Bank Austria polytechnische Schulen	2140/ 346100	EUR	483.294,37	467.601,97		31.478,17	1.635,75	33.113,92		436.123,80	33.113,92	2018	2034
6/10/0074 Bank Austria div. Kindergärten	2400/ 346100	EUR	263.852,64	255.285,44		17.185,38	893,03	18.078,41		238.100,06	18.078,41	2018	2034
6/10/0074 Bank Austria Sportplätze	2620/ 346100	EUR	186.681,30	180.619,82		12.159,02	631,84	12.790,86		168.460,80	12.790,86	2018	2034
6/10/0074 Bank Austria Stadion Lind	2621/ 346100	EUR	23.026,93	22.279,25		1.499,80	77,94	1.577,74		20.779,45	1.577,74	2018	2034
6/10/0074 Bank Austria Kletterhalle	2632/ 346100	EUR	445.000,00	430.551,01		28.983,97	1.506,14	30.490,11		401.567,04	30.490,11	2018	2034
6/10/0074 Bank Austria Villacher Alpenarena	2661/ 346100	EUR	345.000,00	333.797,97		22.470,71	1.167,68	23.638,39		311.327,26	23.638,39	2018	2034
6/10/0074 Bank Austria Museum	2850/ 346100	EUR	242.953,19	235.064,58		15.824,15	822,29	16.646,44		219.240,43	16.646,44	2018	2034
6/10/0074 Bank Austria Musikschule	3200/ 346100	EUR	21.653,94	20.950,84		1.410,38	73,29	1.483,67		19.540,46	1.483,67	2018	2034
6/10/0074 Bank Austria Denkmalpflege	3620/ 346100	EUR	40.000,00	38.701,21		2.605,30	135,38	2.740,68		36.095,91	2.740,68	2018	2034
6/10/0074 Bank Austria sonst. Einrichtungen	3690/ 346100	EUR	50.226,90	48.596,05		3.271,40	170,00	3.441,40		45.324,65	3.441,40	2018	2034
6/10/0074 Bank Austria Volkshäuser	3800/ 346100	EUR	70.000,00	67.727,12		4.559,28	236,92	4.796,20		63.167,84	4.796,20	2018	2034
6/10/0074 Bank Austria kirchliche Angelegenheiten	3900/ 346100	EUR	34.140,77	33.032,23		2.223,67	115,55	2.339,22		30.808,56	2.339,22	2018	2034
6/10/0074 Bank Austria div. Straßenbauten	6120/ 346100	EUR	5.529.663,57	5.350.117,32		360.160,85	18.715,55	378.876,40		4.989.956,47	378.876,40	2018	2034
6/10/0074 Bank Austria Innenstadt/6124	6120/ 346100	EUR	222.774,99	215.541,56		14.509,89	754,00	15.263,89		201.031,67	15.263,89	2018	2034
6/10/0074 Bank Austria div. Straßenbauten/Umb. 9500	6120/ 346100	EUR	2.000.000,00	1.935.060,70		130.265,01	6.769,15	137.034,16		1.804.795,69	137.034,16	2018	2034
6/10/0074 Bank Austria sonst. Straßen und Wege	6160/ 346100	EUR	395.337,24	382.500,78		25.749,31	1.338,05	27.087,36		356.751,47	27.087,36	2018	2034

6/10/0074 Bank Austria Bundesflüsse	6300/ 346100	EUR	31.761,14	30.729,87	2.068,68	107,50	2.176,18	28.661,19	2.176,18	2018	2034
6/10/0074 Bank Austria Einrichtungen und Maßnahmen	6400/ 346100	EUR	118.310,26	114.468,77	7.705,84	400,43	8.106,27	106.762,93	8.106,27	2018	2034
6/10/0074 Bank Austria sonst. Einrichtungen u. Maßnahmen	6490/ 346100	EUR	56.509,27	54.674,43	3.680,59	191,26	3.871,85	50.993,84	3.871,85	2018	2034
6/10/0074 Bank Austria WC-Anlagen	8120/ 346100	EUR	116.111,81	112.341,70	7.562,65	392,99	7.955,64	104.779,05	7.955,64	2018	2034
6/10/0074 Bank Austria Straßenreinigung	8140/ 346100	EUR	16.466,42	15.931,76	1.072,50	55,73	1.128,23	14.859,26	1.128,23	2018	2034
6/10/0074 Bank Austria div. Park- und Gartenanlagen	8150/ 346100	EUR	195.233,92	188.894,74	12.716,07	660,78	13.376,85	176.178,67	13.376,85	2018	2034
6/10/0074 Bank Austria öffentliche Beleuchtung	8160/ 346100	EUR	286.670,84	277.362,74	18.671,59	970,26	19.641,85	258.691,15	19.641,85	2018	2034
6/10/0074 Bank Austria div. Friedhöfe	8170/ 346100	EUR	147.450,97	142.663,29	9.603,85	499,06	10.102,91	133.059,44	10.102,91	2018	2034
6/10/0074 Bank Austria div. Friedhöfe/Umb. 9500	8170/ 346100	EUR	150.000,00	145.129,55	9.769,88	507,69	10.277,57	135.359,67	10.277,57	2018	2034
6/10/0074 Bank Austria Wirtschaftshof	8200/ 346100	EUR	45.472,85	43.996,36	2.961,76	153,91	3.115,67	41.034,60	3.115,67	2018	2034
6/10/0074 Bank Austria Wirtschaftshof/Umb. 9500	8200/ 346100	EUR	500.000,00	483.765,17	32.566,25	1.692,29	34.258,54	451.198,92	34.258,54	2018	2034
6/10/0074 Bank Austria Fuhrpark	8210/ 346100	EUR	621.765,34	601.576,84	40.497,14	2.104,41	42.601,55	561.079,70	42.601,55	2018	2034
6/10/0074 Bank Austria Fuhrpark/Umb. 9500	8210/ 346100	EUR	400.660,17	387.650,90	26.096,03	1.356,01	27.452,04	361.554,87	27.452,04	2018	2034
6/10/0074 Bank Austria sonstige Märkte	8280/ 346100	EUR	18.914,56	18.300,41	1.231,95	64,02	1.295,97	17.068,46	1.295,97	2018	2034
6/10/0074 Bank Austria Bambergssäle	8941/ 346100	EUR	79.960,43	77.364,14	5.208,02	270,63	5.478,65	72.156,12	5.478,65	2018	2034
<b>6/20/0002</b> Bank Austria SoWo I-III/8463	<b>4800/ 346100</b>	<b>EUR</b>	<b>1.453.456,68</b>	<b>1.044.966,83</b>	<b>42.874,42</b>	<b>35.224,24</b>	<b>78.098,66</b>	<b>1.002.092,41</b>	<b>78.098,66</b>	<b>1998</b>	<b>2037</b>
6/11/0005 Austrian Anadi Bank ABA BA-07 (FZU 27,5 Mio.)	8510/ 346100	EUR	1.944.434,35	502.838,95	79.692,86	9.660,30	89.353,16	423.146,09	89.353,16	2000	2025
6/11/0008 Austrian Anadi Bank ABA BA-07 (FZU 27,5 Mio.)	8510/ 346100	EUR	1.453.456,68	632.322,78	62.313,88	18.197,32	80.511,20	570.008,90	80.511,20	1994	2028

<b>6/11/0009</b> Austrian Anadi Bank SoWo I-III/8463	<b>4800/ 346100</b>	EUR	<b>3.270.277,54</b>	<b>1.422.728,46</b>	<b>140.206,17</b>	<b>40.944,03</b>	<b>181.150,20</b>	<b>1.282.522,29</b>	<b>181.150,20</b>	<b>1994</b>	<b>2028</b>
<b>6/11/0011</b> Austrian Anadi Bank SoWo I-III/8463	<b>4800/ 346100</b>	EUR	<b>2.180.185,03</b>	<b>1.321.369,41</b>	<b>60.657,11</b>	<b>39.058,89</b>	<b>99.716,00</b>	<b>1.260.712,30</b>	<b>99.716,00</b>	<b>1997</b>	<b>2036</b>
<b>6/11/0047</b>			<b>7.000.000,00</b>	<b>6.549.353,59</b>	<b>452.798,67</b>	<b>32.060,17</b>	<b>484.858,84</b>	<b>6.096.554,92</b>	<b>484.858,84</b>		
6/11/0047 Austrian Anadi Bank Rathaus	0290/ 346100	EUR	204.954,97	191.760,37	13.257,62	938,70	14.196,32	178.502,75	14.196,32	2017	2033
6/11/0047 Austrian Anadi Bank Amt für Raumordnung	0310/ 346100	EUR	209.791,27	196.285,32	13.570,46	960,85	14.531,31	182.714,86	14.531,31	2017	2033
6/11/0047 Austrian Anadi Bank div. Feuerwehren	1630/ 346100	EUR	263.813,48	246.829,68	17.064,91	1.208,27	18.273,18	229.764,77	18.273,18	2017	2033
6/11/0047 Austrian Anadi Bank Sportamt	2020/ 346100	EUR	126.500,00	118.356,18	8.182,72	579,37	8.762,09	110.173,46	8.762,09	2017	2033
6/11/0047 Austrian Anadi Bank div. Volksschulen	2110/ 346100	EUR	606.469,95	567.426,59	39.229,83	2.777,65	42.007,48	528.196,76	42.007,48	2017	2033
6/11/0047 Austrian Anadi Bank div. Hauptschulen	2120/ 346100	EUR	598.835,41	560.283,55	38.735,98	2.742,68	41.478,66	521.547,57	41.478,66	2017	2033
6/11/0047 Austrian Anadi Bank Sonderschulen	2130/ 346100	EUR	7.316,13	6.845,13	473,25	33,51	506,76	6.371,88	506,76	2017	2033
6/11/0047 Austrian Anadi Bank Polytechnische Schule	2140/ 346100	EUR	2.013.925,82	1.884.273,19	130.271,85	9.223,83	139.495,68	1.754.001,34	139.495,68	2017	2033
6/11/0047 Austrian Anadi Bank Kindergärten	2400/ 346100	EUR	166.830,92	156.090,67	10.791,55	764,09	11.555,64	145.299,12	11.555,64	2017	2033
6/11/0047 Austrian Anadi Bank diverse Sportplätze	2620/ 346100	EUR	129.319,54	120.994,20	8.365,10	592,29	8.957,39	112.629,10	8.957,39	2017	2033
6/11/0047 Austrian Anadi Bank Stadion Lind	2621/ 346100	EUR	39.985,97	37.411,75	2.586,51	183,14	2.769,65	34.825,24	2.769,65	2017	2033
6/11/0047 Austrian Anadi Bank Sporthalle Wollanig	2631/ 346100	EUR	40.613,29	37.998,69	2.627,09	186,01	2.813,10	35.371,60	2.813,10	2017	2033
6/11/0047 Austrian Anadi Bank Eislaufplätze- und Hallen	2640/ 346100	EUR	25.000,00	23.390,55	1.617,14	114,50	1.731,64	21.773,41	1.731,64	2017	2033
6/11/0047 Austrian Anadi Bank Tennisplätze	2650/ 346100	EUR	16.553,00	15.487,35	1.070,74	75,81	1.146,55	14.416,61	1.146,55	2017	2033
6/11/0047 Austrian Anadi Bank Museum und Relief	2850/ 346100	EUR	99.780,90	93.357,20	6.454,38	457,00	6.911,38	86.902,82	6.911,38	2017	2033

6/11/0047 Austrian Anadi Bank Denkmalpflege	3620/ 346100	EUR	81.220,40	75.991,59	5.253,78	371,99	5.625,77	70.737,81	5.625,77	2017	2033
6/11/0047 Austrian Anadi Bank Volkshäuser	3800/ 346100	EUR	70.000,00	65.493,54	4.527,99	320,60	4.848,59	60.965,55	4.848,59	2017	2033
6/11/0047 Austrian Anadi Bank div. Straßenbauten	6120/ 346100	EUR	761.201,21	712.196,53	49.238,71	3.486,32	52.725,03	662.957,82	52.725,03	2017	2033
6/11/0047 Austrian Anadi Bank sonst. Straßen und Wege	6160/ 346100	EUR	127.239,98	119.048,52	8.230,58	582,76	8.813,34	110.817,94	8.813,34	2017	2033
6/11/0047 Austrian Anadi Bank Sonderanlagen	6400/ 346100	EUR	43.924,87	41.097,07	2.841,30	201,18	3.042,48	38.255,77	3.042,48	2017	2033
6/11/0047 Austrian Anadi Bank sonst. Einrichtungen u. Maßnahmen	6490/ 346100	EUR	37.346,06	34.941,79	2.415,75	171,05	2.586,80	32.526,04	2.586,80	2017	2033
6/11/0047 Austrian Anadi Bank Wirtschaftsförderungen	7820/ 346100	EUR	88.000,00	82.334,73	5.692,33	403,04	6.095,37	76.642,40	6.095,37	2017	2033
6/11/0047 Austrian Anadi Bank WC-Anlagen	8120/ 346100	EUR	8.439,31	7.896,00	545,90	38,65	584,55	7.350,10	584,55	2017	2033
6/11/0047 Austrian Anadi Bank Straßenreinigung	8140/ 346100	EUR	3.359,34	3.143,07	217,30	15,39	232,69	2.925,77	232,69	2017	2033
6/11/0047 Austrian Anadi Bank div. Park- und Gartenanlagen	8150/ 346100	EUR	118.507,56	110.878,27	7.665,72	542,77	8.208,49	103.212,55	8.208,49	2017	2033
6/11/0047 Austrian Anadi Bank öffentliche Beleuchtung	8160/ 346100	EUR	108.930,63	101.917,89	7.046,23	498,90	7.545,13	94.871,66	7.545,13	2017	2033
6/11/0047 Austrian Anadi Bank div. Friedhöfe	8170/ 346100	EUR	119.576,02	111.877,95	7.734,84	547,66	8.282,50	104.143,11	8.282,50	2017	2033
6/11/0047 Austrian Anadi Bank Wirtschaftshof	8200/ 346100	EUR	17.846,46	16.697,54	1.154,41	81,74	1.236,15	15.543,13	1.236,15	2017	2033
6/11/0047 Austrian Anadi Bank Fuhrpark	8210/ 346100	EUR	267.034,12	249.842,98	17.273,24	1.223,02	18.496,26	232.569,74	18.496,26	2017	2033
6/11/0047 Austrian Anadi Bank Freibäder	8310/ 346100	EUR	9.850,00	9.215,88	637,15	45,11	682,26	8.578,73	682,26	2017	2033
6/11/0047 Austrian Anadi Bank Kläranlage	8513/ 346100	EUR	470.000,00	439.742,31	30.402,20	2.152,61	32.554,81	409.340,11	32.554,81	2017	2033
6/11/0047 Austrian Anadi Bank SWH Schloßgasse	8592/ 346100	EUR	23.258,87	21.761,51	1.504,51	106,53	1.611,04	20.257,00	1.611,04	2017	2033
6/11/0047 Austrian Anadi Bank Technologiepark Villach	8593/ 346100	EUR	40.205,06	37.616,74	2.600,69	184,14	2.784,83	35.016,05	2.784,83	2017	2033

6/11/0047 Austrian Anadi Bank Schleppbahn	8751/ 346100	EUR	8.925,84	8.351,21		577,37	40,88	618,25		7.773,84	618,25	2017	2033
6/11/0047 Austrian Anadi Bank Bambergssäle	8941/ 346100	EUR	45.443,62	42.518,05		2.939,54	208,13	3.147,67		39.578,51	3.147,67	2017	2033
<b>6/12/0004 Kärntner Sparkassen AG ABA BA 102</b>	<b>8510/ 346100</b>	<b>EUR</b>	<b>1.162.765,35</b>	<b>426.841,00</b>		<b>52.786,39</b>	<b>1.261,43</b>	<b>54.047,82</b>	<b>12.447,14</b>	<b>374.054,61</b>	<b>41.600,68</b>	<b>2002</b>	<b>2027</b>
6/14/0002 Raiffeisenbank Villach Generalsanierung VS 7 Landskron	2110/ 346100	EUR	3.700.000,00	0,00	3.700.000,00	0,00	0,00	0,00	0,00	3.700.000,00	0,00	2020	2035
6/17/0003 Bank für Kärnten und Steiermark SoWo I-II/8463	8510/ 346100	EUR	3.633.641,71	1.764.569,87		103.818,38	2.209,86	106.028,24		1.660.751,49	106.028,24	1998	2036
<b>6/19/0001 Hypo Niederösterreich</b>		<b>EUR</b>	<b>13.000.000,00</b>	<b>0,00</b>	<b>10.000.000,00</b>	<b>0,00</b>	<b>0,00</b>	<b>0,00</b>	<b>0,00</b>	<b>10.000.000,00</b>	<b>0,00</b>	<b>2020</b>	<b>2035</b>
6/19/0001 Hypo Niederösterreich 1000004	0160/ 346100	EUR	526.880,32	0,00	405.292,55	0,00	0,00	0,00	0,00	405.292,55	0,00	2020	2035
6/19/0001 Hypo Niederösterreich 1000005	0160/ 346100	EUR	87.803,24	0,00	67.540,95	0,00	0,00	0,00	0,00	67.540,95	0,00	2020	2035
6/19/0001 Hypo Niederösterreich 1000018	1630/ 346100	EUR	2.276,12	0,00	1.750,86	0,00	0,00	0,00	0,00	1.750,86	0,00	2020	2035
6/19/0001 Hypo Niederösterreich 1000019	1630/ 346100	EUR	29.353,60	0,00	22.579,69	0,00	0,00	0,00	0,00	22.579,69	0,00	2020	2035
6/19/0001 Hypo Niederösterreich 1000046	2110/ 346100	EUR	127.569,07	0,00	98.130,05	0,00	0,00	0,00	0,00	98.130,05	0,00	2020	2035
6/19/0001 Hypo Niederösterreich 1000049	2400/ 346100	EUR	1.037.759,02	0,00	798.276,17	0,00	0,00	0,00	0,00	798.276,17	0,00	2020	2035
6/19/0001 Hypo Niederösterreich 1000055	2400/ 346100	EUR	18.649,19	0,00	14.345,53	0,00	0,00	0,00	0,00	14.345,53	0,00	2020	2035
6/19/0001 Hypo Niederösterreich 1000081	6120/ 346100	EUR	5.566,96	0,00	4.282,28	0,00	0,00	0,00	0,00	4.282,28	0,00	2020	2035
6/19/0001 Hypo Niederösterreich 1000082	6120/ 346100	EUR	1.052.591,90	0,00	809.686,08	0,00	0,00	0,00	0,00	809.686,08	0,00	2020	2035
6/19/0001 Hypo Niederösterreich 1000083	6120/ 346100	EUR	2.011.880,40	0,00	1.547.600,31	0,00	0,00	0,00	0,00	1.547.600,31	0,00	2020	2035
6/19/0001 Hypo Niederösterreich 1000090	6160/ 346100	EUR	77.398,91	0,00	59.537,62	0,00	0,00	0,00	0,00	59.537,62	0,00	2020	2035
6/19/0001 Hypo Niederösterreich 1000101	8150/ 346100	EUR	174.228,91	0,00	134.022,24	0,00	0,00	0,00	0,00	134.022,24	0,00	2020	2035



6/19/0001 Hypo Niederösterreich 1000112	8140/ 346100	EUR	193.042,81	0,00	148.494,47	0,00	0,00	0,00	0,00	148.494,47	0,00	2020	2035
6/19/0001 Hypo Niederösterreich 1000122	8170/ 346100	EUR	28.473,21	0,00	21.902,47	0,00	0,00	0,00	0,00	21.902,47	0,00	2020	2035
6/19/0001 Hypo Niederösterreich 1000130	8210/ 346100	EUR	100.632,09	0,00	77.409,30	0,00	0,00	0,00	0,00	77.409,30	0,00	2020	2035
6/19/0001 Hypo Niederösterreich 1000131	8510/ 346100	EUR	1.642.629,09	0,00	1.263.560,84	0,00	0,00	0,00	0,00	1.263.560,84	0,00	2020	2035
6/19/0001 Hypo Niederösterreich 1000137	8593/ 346100	EUR	13.875,13	0,00	10.673,18	0,00	0,00	0,00	0,00	10.673,18	0,00	2020	2035
6/19/0001 Hypo Niederösterreich 1000208	8200/ 346100	EUR	22.786,04	0,00	17.527,72	0,00	0,00	0,00	0,00	17.527,72	0,00	2020	2035
6/19/0001 Hypo Niederösterreich 1000212	8513/ 346100	EUR	538.569,38	0,00	414.284,14	0,00	0,00	0,00	0,00	414.284,14	0,00	2020	2035
6/19/0001 Hypo Niederösterreich 1000217	0290/ 346100	EUR	56.603,90	0,00	43.541,46	0,00	0,00	0,00	0,00	43.541,46	0,00	2020	2035
6/19/0001 Hypo Niederösterreich 1000235	2621/ 346100	EUR	42.115,71	0,00	32.396,70	0,00	0,00	0,00	0,00	32.396,70	0,00	2020	2035
6/19/0001 Hypo Niederösterreich 1000261	6124/ 346100	EUR	76.122,70	0,00	58.555,92	0,00	0,00	0,00	0,00	58.555,92	0,00	2020	2035
6/19/0001 Hypo Niederösterreich 1000263	0290/ 346100	EUR	314.615,04	0,00	242.011,57	0,00	0,00	0,00	0,00	242.011,57	0,00	2020	2035
6/19/0001 Hypo Niederösterreich 1000303	6120/ 346100	EUR	28.815,85	0,00	22.166,04	0,00	0,00	0,00	0,00	22.166,04	0,00	2020	2035
6/19/0001 Hypo Niederösterreich 1000315	1630/ 346100	EUR	144.762,93	0,00	111.356,10	0,00	0,00	0,00	0,00	111.356,10	0,00	2020	2035
6/19/0001 Hypo Niederösterreich 1000428	1630/ 346100	EUR	221.713,70	0,00	170.549,00	0,00	0,00	0,00	0,00	170.549,00	0,00	2020	2035
6/19/0001 Hypo Niederösterreich 2000002	0130/ 346100	EUR	41.911,22	0,00	32.239,40	0,00	0,00	0,00	0,00	32.239,40	0,00	2020	2035
6/19/0001 Hypo Niederösterreich 2000009	0290/ 346100	EUR	3.190,04	0,00	2.453,88	0,00	0,00	0,00	0,00	2.453,88	0,00	2020	2035
6/19/0001 Hypo Niederösterreich 2000010	0290/ 346100	EUR	44.771,79	0,00	34.439,84	0,00	0,00	0,00	0,00	34.439,84	0,00	2020	2035
6/19/0001 Hypo Niederösterreich 2000021	1630/ 346100	EUR	152.408,65	0,00	117.237,42	0,00	0,00	0,00	0,00	117.237,42	0,00	2020	2035

6/19/0001 Hypo Niederösterreich 2000028	2110/ 346100	EUR	2.642,39	0,00	2.032,61	0,00	0,00	0,00	0,00	2.032,61	0,00	2020	2035
6/19/0001 Hypo Niederösterreich 2000032	2110/ 346100	EUR	132.591,98	0,00	101.993,83	0,00	0,00	0,00	0,00	101.993,83	0,00	2020	2035
6/19/0001 Hypo Niederösterreich 2000043	2110/ 346100	EUR	52.966,23	0,00	40.743,25	0,00	0,00	0,00	0,00	40.743,25	0,00	2020	2035
6/19/0001 Hypo Niederösterreich 2000047	2120/ 346100	EUR	128,70	0,00	99,00	0,00	0,00	0,00	0,00	99,00	0,00	2020	2035
6/19/0001 Hypo Niederösterreich 2000048	2120/ 346100	EUR	27.941,82	0,00	21.493,71	0,00	0,00	0,00	0,00	21.493,71	0,00	2020	2035
6/19/0001 Hypo Niederösterreich 2000053	2400/ 346100	EUR	20.145,76	0,00	15.496,74	0,00	0,00	0,00	0,00	15.496,74	0,00	2020	2035
6/19/0001 Hypo Niederösterreich 2000054	2400/ 346100	EUR	19.473,38	0,00	14.979,52	0,00	0,00	0,00	0,00	14.979,52	0,00	2020	2035
6/19/0001 Hypo Niederösterreich 2000056	2400/ 346100	EUR	10.371,95	0,00	7.978,42	0,00	0,00	0,00	0,00	7.978,42	0,00	2020	2035
6/19/0001 Hypo Niederösterreich 2000091	6160/ 346100	EUR	2.707,77	0,00	2.082,90	0,00	0,00	0,00	0,00	2.082,90	0,00	2020	2035
6/19/0001 Hypo Niederösterreich 2000095	6400/ 346100	EUR	12.058,37	0,00	9.275,67	0,00	0,00	0,00	0,00	9.275,67	0,00	2020	2035
6/19/0001 Hypo Niederösterreich 2000099	8150/ 346100	EUR	18.590,94	0,00	14.300,72	0,00	0,00	0,00	0,00	14.300,72	0,00	2020	2035
6/19/0001 Hypo Niederösterreich 2000102	8150/ 346100	EUR	36.159,72	0,00	27.815,17	0,00	0,00	0,00	0,00	27.815,17	0,00	2020	2035
6/19/0001 Hypo Niederösterreich 2000103	8150/ 346100	EUR	26.414,38	0,00	20.318,75	0,00	0,00	0,00	0,00	20.318,75	0,00	2020	2035
6/19/0001 Hypo Niederösterreich 2000110	6124/ 346100	EUR	39.000,00	0,00	30.000,00	0,00	0,00	0,00	0,00	30.000,00	0,00	2020	2035
6/19/0001 Hypo Niederösterreich 20000115	8160/ 346100	EUR	7.187,71	0,00	5.529,01	0,00	0,00	0,00	0,00	5.529,01	0,00	2020	2035
6/19/0001 Hypo Niederösterreich 2000168	2110/ 346100	EUR	3.897,53	0,00	2.998,10	0,00	0,00	0,00	0,00	2.998,10	0,00	2020	2035
6/19/0001 Hypo Niederösterreich 2000174	2110/ 346100	EUR	81.625,19	0,00	62.788,61	0,00	0,00	0,00	0,00	62.788,61	0,00	2020	2035
6/19/0001 Hypo Niederösterreich 2000178	2630/ 346100	EUR	9.113,00	0,00	7.010,00	0,00	0,00	0,00	0,00	7.010,00	0,00	2020	2035

6/19/0001 Hypo Niederösterreich 2000181	3200/ 346100	EUR	2.031,12	0,00	1.562,40	0,00	0,00	0,00	0,00	1.562,40	0,00	2020	2035
6/19/0001 Hypo Niederösterreich 2000182	2850/ 346100	EUR	20.957,55	0,00	16.121,19	0,00	0,00	0,00	0,00	16.121,19	0,00	2020	2035
6/19/0001 Hypo Niederösterreich 2000187	3120/ 346100	EUR	12.919,01	0,00	9.937,70	0,00	0,00	0,00	0,00	9.937,70	0,00	2020	2035
6/19/0001 Hypo Niederösterreich 2000197	2140/ 346100	EUR	6.009,64	0,00	4.622,80	0,00	0,00	0,00	0,00	4.622,80	0,00	2020	2035
6/19/0001 Hypo Niederösterreich 2000199	2400/ 346100	EUR	90.707,20	0,00	69.774,77	0,00	0,00	0,00	0,00	69.774,77	0,00	2020	2035
6/19/0001 Hypo Niederösterreich 2000209	2120/ 346100	EUR	74.801,38	0,00	57.539,52	0,00	0,00	0,00	0,00	57.539,52	0,00	2020	2035
6/19/0001 Hypo Niederösterreich 2000211	8513/ 346100	EUR	14.439,62	0,00	11.107,40	0,00	0,00	0,00	0,00	11.107,40	0,00	2020	2035
6/19/0001 Hypo Niederösterreich 2000237	6124/ 346100	EUR	21.829,64	0,00	16.792,03	0,00	0,00	0,00	0,00	16.792,03	0,00	2020	2035
6/19/0001 Hypo Niederösterreich 2000246	8510/ 346100	EUR	43.904,90	0,00	33.773,00	0,00	0,00	0,00	0,00	33.773,00	0,00	2020	2035
6/19/0001 Hypo Niederösterreich 2000247	0320/ 346100	EUR	42.960,44	0,00	33.046,49	0,00	0,00	0,00	0,00	33.046,49	0,00	2020	2035
6/19/0001 Hypo Niederösterreich 2000249	8150/ 346100	EUR	11.079,99	0,00	8.523,07	0,00	0,00	0,00	0,00	8.523,07	0,00	2020	2035
6/19/0001 Hypo Niederösterreich 2000259	8150/ 346100	EUR	3.341,56	0,00	2.570,43	0,00	0,00	0,00	0,00	2.570,43	0,00	2020	2035
6/19/0001 Hypo Niederösterreich 2000260	8170/ 346100	EUR	221,52	0,00	170,40	0,00	0,00	0,00	0,00	170,40	0,00	2020	2035
6/19/0001 Hypo Niederösterreich 2000262	8593/ 346100	EUR	12.662,00	0,00	9.740,00	0,00	0,00	0,00	0,00	9.740,00	0,00	2020	2035
6/19/0001 Hypo Niederösterreich 2000272	6123/ 346100	EUR	185.479,32	0,00	142.676,40	0,00	0,00	0,00	0,00	142.676,40	0,00	2020	2035
6/19/0001 Hypo Niederösterreich 2000278	6124/ 346100	EUR	42.934,89	0,00	33.026,84	0,00	0,00	0,00	0,00	33.026,84	0,00	2020	2035
6/19/0001 Hypo Niederösterreich 2000290	2110/ 346100	EUR	43.940,00	0,00	33.800,00	0,00	0,00	0,00	0,00	33.800,00	0,00	2020	2035
6/19/0001 Hypo Niederösterreich 200294	2110/ 346100	EUR	52.135,32	0,00	40.104,09	0,00	0,00	0,00	0,00	40.104,09	0,00	2020	2035

6/19/0001 Hypo Niederösterreich 2000299	2400/ 346100	EUR	2.600,00	0,00	2.000,00	0,00	0,00	0,00	0,00	2.000,00	0,00	2020	2035
6/19/0001 Hypo Niederösterreich 2000309	8941/ 346100	EUR	5.755,82	0,00	4.427,55	0,00	0,00	0,00	0,00	4.427,55	0,00	2020	2035
6/19/0001 Hypo Niederösterreich 2000409	8210/ 346100	EUR	14.053,48	0,00	10.810,37	0,00	0,00	0,00	0,00	10.810,37	0,00	2020	2035
6/19/0001 Hypo Niederösterreich 200425	2620/ 346100	EUR	1.800,70	0,00	1.385,15	0,00	0,00	0,00	0,00	1.385,15	0,00	2020	2035
6/19/0001 Hypo Niederösterreich 2000427	5160/ 346100	EUR	3.454,44	0,00	2.657,26	0,00	0,00	0,00	0,00	2.657,26	0,00	2020	2035
6/19/0001 Hypo Niederösterreich 6000078	3200/ 346100	EUR	36.811,58	0,00	28.316,60	0,00	0,00	0,00	0,00	28.316,60	0,00	2020	2035
6/19/0001 Hypo Niederösterreich 6000086	6120/ 346100	EUR	348.165,23	0,00	267.819,41	0,00	0,00	0,00	0,00	267.819,41	0,00	2020	2035
6/19/0001 Hypo Niederösterreich 6000108	8150/ 346100	EUR	8.580,00	0,00	6.600,00	0,00	0,00	0,00	0,00	6.600,00	0,00	2020	2035
6/19/0001 Hypo Niederösterreich 6000165	2110/ 346100	EUR	97.555,41	0,00	75.042,62	0,00	0,00	0,00	0,00	75.042,62	0,00	2020	2035
6/19/0001 Hypo Niederösterreich 6000180	3110/ 346100	EUR	20.490,67	0,00	15.762,05	0,00	0,00	0,00	0,00	15.762,05	0,00	2020	2035
6/19/0001 Hypo Niederösterreich 6000201	2400/ 346100	EUR	13.621,91	0,00	10.478,39	0,00	0,00	0,00	0,00	10.478,39	0,00	2020	2035
6/19/0001 Hypo Niederösterreich 6000207	2110/ 346100	EUR	111.107,30	0,00	85.467,15	0,00	0,00	0,00	0,00	85.467,15	0,00	2020	2035
6/19/0001 Hypo Niederösterreich 6000219	2110/ 346100	EUR	13.148,46	0,00	10.114,20	0,00	0,00	0,00	0,00	10.114,20	0,00	2020	2035
6/19/0001 Hypo Niederösterreich 6000220	2130/ 346100	EUR	22.122,92	0,00	17.017,63	0,00	0,00	0,00	0,00	17.017,63	0,00	2020	2035
6/19/0001 Hypo Niederösterreich 6000251	8170/ 346100	EUR	46.206,32	0,00	35.543,32	0,00	0,00	0,00	0,00	35.543,32	0,00	2020	2035
6/19/0001 Hypo Niederösterreich 6000252	8170/ 346100	EUR	36.013,59	0,00	27.702,76	0,00	0,00	0,00	0,00	27.702,76	0,00	2020	2035
6/19/0001 Hypo Niederösterreich 6000279	8170/ 346100	EUR	29.172,00	0,00	22.440,00	0,00	0,00	0,00	0,00	22.440,00	0,00	2020	2035
6/19/0001 Hypo Niederösterreich 7000013	0300/ 346100	EUR	36.007,84	0,00	27.698,34	0,00	0,00	0,00	0,00	27.698,34	0,00	2020	2035

6/19/0001 Hypo Niederösterreich 7000015	0310/ 346100	EUR	29.250,00	0,00	22.500,00	0,00	0,00	0,00	0,00	22.500,00	0,00	2020	2035
6/19/0001 Hypo Niederösterreich 7000017	0630/ 346100	EUR	83.575,21	0,00	64.288,62	0,00	0,00	0,00	0,00	64.288,62	0,00	2020	2035
6/19/0001 Hypo Niederösterreich 700024	2020/ 346100	EUR	128.351,33	0,00	98.731,79	0,00	0,00	0,00	0,00	98.731,79	0,00	2020	2035
6/19/0001 Hypo Niederösterreich 7000025	2020/ 346100	EUR	117.000,00	0,00	90.000,00	0,00	0,00	0,00	0,00	90.000,00	0,00	2020	2035
6/19/0001 Hypo Niederösterreich 7000071	2640/ 346100	EUR	910.000,00	0,00	700.000,00	0,00	0,00	0,00	0,00	700.000,00	0,00	2020	2035
6/19/0001 Hypo Niederösterreich 7000072	2661/ 346100	EUR	65.000,00	0,00	50.000,00	0,00	0,00	0,00	0,00	50.000,00	0,00	2020	2035
6/19/0001 Hypo Niederösterreich 7000076	2850/ 346100	EUR	72.948,23	0,00	56.114,02	0,00	0,00	0,00	0,00	56.114,02	0,00	2020	2035
6/19/0001 Hypo Niederösterreich 7000080	3800/ 346100	EUR	91.000,00	0,00	70.000,00	0,00	0,00	0,00	0,00	70.000,00	0,00	2020	2035
6/19/0001 Hypo Niederösterreich 7000087	6120/ 346100	EUR	52.290,58	0,00	40.223,52	0,00	0,00	0,00	0,00	40.223,52	0,00	2020	2035
6/19/0001 Hypo Niederösterreich 7000093	6160/ 346100	EUR	86.988,90	0,00	66.914,54	0,00	0,00	0,00	0,00	66.914,54	0,00	2020	2035
6/19/0001 Hypo Niederösterreich 7000094	6300/ 346100	EUR	22.790,94	0,00	17.531,49	0,00	0,00	0,00	0,00	17.531,49	0,00	2020	2035
6/19/0001 Hypo Niederösterreich 7000097	7820/ 346100	EUR	2.440,61	0,00	1.877,39	0,00	0,00	0,00	0,00	1.877,39	0,00	2020	2035
6/19/0001 Hypo Niederösterreich 7000111	7820/ 346100	EUR	75.725,94	0,00	58.250,72	0,00	0,00	0,00	0,00	58.250,72	0,00	2020	2035
6/19/0001 Hypo Niederösterreich 7000147	0310/ 346100	EUR	85.448,77	0,00	65.729,82	0,00	0,00	0,00	0,00	65.729,82	0,00	2020	2035
6/19/0001 Hypo Niederösterreich 7000155	6991/ 346100	EUR	2.147,94	0,00	1.652,26	0,00	0,00	0,00	0,00	1.652,26	0,00	2020	2035
6/19/0001 Hypo Niederösterreich 7000161	3000/ 346100	EUR	6.002,88	0,00	4.617,60	0,00	0,00	0,00	0,00	4.617,60	0,00	2020	2035
6/19/0001 Hypo Niederösterreich 7000162	2020/ 346100	EUR	39.000,00	0,00	30.000,00	0,00	0,00	0,00	0,00	30.000,00	0,00	2020	2035
6/19/0001 Hypo Niederösterreich 7000274	8150/ 346100	EUR	8.161,54	0,00	6.278,11	0,00	0,00	0,00	0,00	6.278,11	0,00	2020	2035

6/19/0001 Hypo Niederösterreich 7000284	8940/ 346100	EUR	234.000,00	0,00	180.000,00	0,00	0,00	0,00	0,00	180.000,00	0,00	2020	2035
6/19/0001 Hypo Niederösterreich 7000287	4800/ 346100	EUR	24.437,40	0,00	18.798,00	0,00	0,00	0,00	0,00	18.798,00	0,00	2020	2035
6/19/0001 Hypo Niederösterreich 7000291	0310/ 346100	EUR	11.753,30	0,00	9.041,00	0,00	0,00	0,00	0,00	9.041,00	0,00	2020	2035
6/19/0001 Hypo Niederösterreich 2000214	8513/ 346100	EUR	649,92	0,00	500,00	0,00	0,00	0,00	0,00	500,00	0,00	2020	2035
<b>6/37/0008 BAWAG PSK ABA BA-05</b>	<b>8510/ 346100</b>	<b>EUR</b>	<b>2.775.593,56</b>	<b>61.442,63</b>		<b>61.442,63</b>	<b>2.192,09</b>	<b>63.634,72</b>		<b>0,00</b>	<b>63.634,72</b>	<b>1997</b>	<b>2020</b>
<b>6/37/0009 BAWAG PSK ABA BA-05</b>	<b>8510/ 346100</b>	<b>EUR</b>	<b>464.888,12</b>	<b>9.105,05</b>		<b>9.105,05</b>	<b>331,76</b>	<b>9.436,81</b>		<b>0,00</b>	<b>9.436,81</b>	<b>1997</b>	<b>2020</b>
<b>6/38/0004 KA Finanz AG ABA BA-08 (FZU 29,4 Mio.)</b>	<b>8513/ 346100</b>	<b>EUR</b>	<b>27.975.965,85</b>	<b>7.276.815,24</b>		<b>1.008.696,52</b>	<b>70.252,70</b>	<b>1.078.949,22</b>		<b>6.268.118,72</b>	<b>1.078.949,22</b>	<b>1997</b>	<b>2026</b>
<b>6/38/0007</b>			<b>3.005.130,00</b>	<b>200.342,00</b>		<b>200.346,67</b>	<b>4.800,69</b>	<b>205.147,36</b>		<b>-4,67</b>	<b>189.285,36</b>		
6/38/0007 KA Finanz AG Rathaus	0290/ 346100	EUR	380.578,81	25.371,92		25.376,59	607,97	25.984,56		-4,67	25.984,56	2006	2020
6/38/0007 KA Finanz AG Auen	2120/ 346100	EUR	289.634,11	19.308,94		19.308,94	462,69	19.771,63		0,00	19.771,63	2006	2020
6/38/0007 KA Finanz AG Völkendorf	2620/ 346100	EUR	47.547,45	3.169,83		3.169,83	75,96	3.245,79		0,00	3.245,79	2006	2020
6/38/0007 KA Finanz AG Wollanig	2631/ 346100	EUR	56.491,61	3.766,11		3.766,11	90,25	3.856,36		0,00	3.856,36	2006	2020
6/38/0007 KA Finanz AG Straßenbauten	6120/ 346100	EUR	309.305,47	20.620,36		20.620,36	494,12	21.114,48		0,00	21.114,48	2006	2020
6/38/0007 KA Finanz AG Geh- u. Radwegeausbau/6160	6120/ 346100	EUR	215.000,56	14.333,37		14.333,37	343,46	14.676,83		0,00	14.676,83	2006	2020
6/38/0007 KA Finanz AG Innenstadt/6124	6123/ 346100	EUR	207.380,13	13.825,34		13.825,34	331,29	14.156,63		0,00	14.156,63	2006	2020
6/38/0007 KA Finanz AG Verkehrssignalanlagen	6400/ 346100	EUR	57.811,69	3.854,11		3.854,11	92,35	3.946,46		0,00	3.946,46	2006	2020
6/38/0007 KA Finanz AG Park- u. Gartenanlagen	8150/ 346100	EUR	123.672,64	8.244,84		8.244,84	197,57	8.442,41		0,00	8.442,41	2006	2020
6/38/0007 KA Finanz AG Öffentliche Beleuchtung	8160/ 346100	EUR	115.370,52	7.691,37		7.691,37	184,30	7.875,67		0,00	7.875,67	2006	2020

6/38/0007 KA Finanz AG Fuhrpark	8210/ 346100	EUR	153.497,63	10.233,18	10.233,18	245,21	10.478,39	0,00	10.478,39	2006	2020	
6/38/0007 KA Finanz AG ABA BA 103	8510/ 346100	EUR	1.033.845,30	68.923,02	68.923,02	1.651,57	70.574,59	15.862,00	0,00	54.712,59	2006	2020
6/38/0007 KA Finanz AG Kläranlage	8513/ 346100	EUR	14.994,08	999,61	999,61	23,95	1.023,56	0,00	1.023,56	2006	2020	
1.4.2 ... im Ausland												
<b>6/40/0001</b>			<b>7.717.800,00</b>	<b>1.286.299,92</b>	<b>514.506,68</b>	<b>0,00</b>	<b>514.506,68</b>	<b>771.793,24</b>	<b>514.506,68</b>			
6/40/0001 FMS Wertpapiermanagement (ehemals Depf ASC Bank) Amtsgebäude Rathaus	0290/ 346100	EUR	1.031.873,17	171.978,85	68.791,55	0,00	68.791,55	103.187,30	68.791,55	2007	2022	
6/40/0001 FMS Wertpapiermanagement (ehemals Depf ASC Bank) div. Feuerwehren	1630/ 346100	EUR	83.889,41	13.981,57	5.592,63	0,00	5.592,63	8.388,94	5.592,63	2007	2022	
6/40/0001 FMS Wertpapiermanagement (ehemals Depf ASC Bank) Völkendorf	2400/ 346100	EUR	44.551,18	7.425,20	2.970,08	0,00	2.970,08	4.455,12	2.970,08	2007	2022	
6/40/0001 FMS Wertpapiermanagement (ehemals Depf ASC Bank) Stadion Lind	2621/ 346100	EUR	70.107,20	11.684,53	4.673,81	0,00	4.673,81	7.010,72	4.673,81	2007	2022	
6/40/0001 FMS Wertpapiermanagement (ehemals Depf ASC Bank) Eislaufplätze- und Hallen	2640/ 346100	EUR	300.000,00	50.000,00	20.000,00	0,00	20.000,00	30.000,00	20.000,00	2007	2022	
6/40/0001 FMS Wertpapiermanagement (ehemals Depf ASC Bank) Volkshäuser	3800/ 346100	EUR	70.000,00	11.666,67	4.666,67	0,00	4.666,67	7.000,00	4.666,67	2007	2022	
6/40/0001 FMS Wertpapiermanagement (ehemals Depf ASC Bank) Lärmschutzmaßnahmen	5230/ 346100	EUR	464.114,47	77.352,41	30.927,65	0,00	30.927,65	46.424,76	30.927,65	2007	2022	
6/40/0001 FMS Wertpapiermanagement (ehemals Depf ASC Bank) Straßenbauten	6120/ 346100	EUR	714.802,49	119.133,74	47.653,50	0,00	47.653,50	71.480,24	47.653,50	2007	2022	
6/40/0001 FMS Wertpapiermanagement (ehemals Depf ASC Bank) sonst. Straßen und Wege/6160	6120/ 346100	EUR	522.905,99	87.150,99	34.860,40	0,00	34.860,40	52.290,59	34.860,40	2007	2022	
6/40/0001 FMS Wertpapiermanagement (ehemals Depf ASC Bank) Innenstadt/6124	6123/ 346100	EUR	855.689,30	142.614,86	57.045,94	0,00	57.045,94	85.568,92	57.045,94	2007	2022	
6/40/0001 FMS Wertpapiermanagement (ehemals Depf ASC Bank) Verkehrssignalanlagen	6400/ 346100	EUR	32.333,83	5.388,97	2.155,59	0,00	2.155,59	3.233,38	2.155,59	2007	2022	
6/40/0001 FMS Wertpapiermanagement (ehemals Depf ASC Bank) Straßenreinigung/Gerätschaften	8140/ 346100	EUR	142.668,11	23.778,02	9.511,21	0,00	9.511,21	14.266,81	9.511,21	2007	2022	
6/40/0001 FMS Wertpapiermanagement (ehemals Depf ASC Bank) Park-/Gartenanlagen	8150/ 346100	EUR	31.029,20	5.171,53	2.068,61	0,00	2.068,61	3.102,92	2.068,61	2007	2022	

6/40/0001 FMS Wertpapiermanagement (ehemals Depf ASC Bank) öffentliche Beleuchtung	8160/ 346100	EUR	479.464,97	79.910,82		31.964,33	0,00	31.964,33	47.946,49	31.964,33	2007	2022
6/40/0001 FMS Wertpapiermanagement (ehemals Depf ASC Bank) Kongreßhaus	8940/ 346100	EUR	1.409.600,00	234.933,32		93.973,33	0,00	93.973,33	140.959,99	93.973,33	2007	2022
6/40/0001 FMS Wertpapiermanagement (ehemals Depf ASC Bank) Kärnten Therme GmbH	8992/ 346100	EUR	464.770,68	77.461,78		30.984,71	0,00	30.984,71	46.477,07	30.984,71	2007	2022
6/40/0001 FMS Wertpapiermanagement (ehemals Depf ASC Bank) Beteiligungen	9140/ 346100	EUR	1.000.000,00	166.666,66		66.666,67	0,00	66.666,67	99.999,99	66.666,67	2007	2022
1.5 ... von Sonstigen												
<b>Zwischensumme</b>				<b>59.958.626,62</b>	<b>13.700.000,00</b>	<b>6.839.388,97</b>	<b>684.579,67</b>	<b>7.523.968,64</b>	<b>65.010,49</b>	<b>66.819.237,65</b>	<b>7.458.958,15</b>	
<b>2. Finanzschulden für den laufenden Aufwand<sup>1</sup></b>												
2.1 ...von Trägern des öffentlichen Rechts												
2.1.1 ...von Bund, Bundesfonds, Bundeskammern												
2.1.2 ...von Ländern, Landesfonds, Landeskammern												
2.1.3 ...von Gemeinden, Gemeindeverbänden, Gemeindefonds												
2.1.4 ...von Sozialversicherungsträgern												
2.1.5 ...von sonstigen Trägern öffentlichen Rechts												
2.2 ...von Beteiligungen der Gebietskörperschaft (ohne Finanzunternehmen)												
2.3 ...von Unternehmen (ohne Beteiligungen und ohne Finanzunternehmen)												
2.4 ...von Finanzunternehmen												
2.4.1 ... im Inland												
2.4.2 ... im Ausland												
2.5 ... von Sonstigen												
<b>Zwischensumme</b>				<b>0,00</b>	<b>0,00</b>	<b>0,00</b>	<b>0,00</b>	<b>0,00</b>	<b>0,00</b>	<b>0,00</b>	<b>0,00</b>	
<b>Summe</b>				<b>59.958.626,62</b>	<b>13.700.000,00</b>	<b>6.839.388,97</b>	<b>684.579,67</b>	<b>7.523.968,64</b>	<b>65.010,49</b>	<b>66.819.237,65</b>	<b>7.458.958,15</b>	
<b>Davon ohne A85-89</b>				<b>41.911.193,08</b>	<b>11.771.933,89</b>	<b>3.728.236,37</b>	<b>459.130,08</b>	<b>4.187.366,45</b>	<b>0,00</b>	<b>49.954.890,60</b>	<b>4.187.366,45</b>	
<b>3. Finanzschulden gem. § 32 (2)</b>												
3.1 ...von Trägern des öffentlichen Rechts												
3.2 ...von Finanzunternehmen												
3.2.1 ... im Inland												
6/10/0075 Bank Austria Kassenkredit	9100/ 358000			0,00					8.000.000,00			
3.2.2 ... im Ausland												
<b>Summe</b>				<b>0,00</b>					<b>8.000.000,00</b>			



**Anlage 6d - Einzelnachweis über Finanzschulden**

Rechnungsabschluss 2020

Leermeldung

**Anlage 6f - Nachweis über haushaltsinterne Vergütungen**

Rechnungsabschluss

<b>Gruppenebene</b>		<b>Erträge</b>	<b>Aufwendungen</b>
0	Vertretungskörper und allgemeine Verwaltung (Gemeinden)	3.308.954,43	1.256.718,51
1	Öffentliche Ordnung und Sicherheit (Länder und Gemeinden)	4.385,30	242.714,59
2	Unterricht, Erziehung, Sport und Wissenschaft (Länder und Gemeinden)	90.151,28	2.288.496,60
3	Kunst, Kultur und Kultus (Länder und Gemeinden)	2.778,00	259.252,06
4	Soziale Wohlfahrt und Wohnbauförderung (Länder und Gemeinden)	0,00	158.201,28
5	Gesundheit (Länder und Gemeinden)	116.700,77	132.524,49
6	Straßen- und Wasserbau, Verkehr (Länder und Gemeinden)	1.009.537,38	2.495.002,32
7	Wirtschaftsförderung (Länder und Gemeinden)	728.467,92	11.609,15
8	Dienstleistungen (Länder und Gemeinden)	13.764.560,00	10.691.805,83
9	Finanzwirtschaft (Länder und Gemeinden)	0,00	1.432.499,51
<b>Summe</b>		<b>19.025.535,08</b>	<b>18.968.824,34</b>

**Anlage 6g - Anlagenspiegel**

Angaben in Euro (Rechnungsabschluss)

Code	Ansatz VRV 2015	Bezeichnung	Buchwert Stand 31.12.2019	Zugänge 2020	Abgänge 2020	Umbuchungen 2020	Abschreibung 2020	Wertaufholung/ Wertminderung 2020	Buchwert Stand 31.12.2020
<b>1010</b>		<b>Immaterielle Vermögenswerte</b>	<b>412.186,77</b>	<b>78.932,75</b>	<b>0,00</b>	<b>0,00</b>	<b>136.748,42</b>	<b>0,00</b>	<b>354.371,10</b>
	016000	Elektronische Datenverarbeitung	365.790,48	75.218,95	0,00	0,00	127.788,41	0,00	313.221,02
	163000	Freiwillige Feuerwehren	5.934,95	713,80	0,00	0,00	2.845,13	0,00	3.803,62
	163100	FREIWILLIGE FEUERWEHREN NEUBAUTEN	28.518,71	0,00	0,00	0,00	1.239,95	0,00	27.278,76
	211000	Volksschulen	3.779,10	0,00	0,00	0,00	2.585,69	0,00	1.193,41
	212000	Hauptschulen	1.566,24	0,00	0,00	0,00	618,72	0,00	947,52
	213000	Sonderschulen	592,94	0,00	0,00	0,00	424,29	0,00	168,65
	214000	Polytechnische Schulen	43,50	0,00	0,00	0,00	43,50	0,00	0,00
	300000	Kulturamt	0,00	0,00	0,00	0,00	0,00	0,00	0,00
	320000	Ausbildung in Musik und darstellender Kunst	1.496,48	0,00	0,00	0,00	528,98	0,00	967,50
	520000	Natur- und Landschaftsschutz	0,00	0,00	0,00	0,00	0,00	0,00	0,00
	523000	Lärmbekämpfung	0,00	3.000,00	0,00	0,00	0,00	0,00	3.000,00
	801000	Liegenschaftsverwaltung	0,00	0,00	0,00	0,00	0,00	0,00	0,00
	802000	Betriebsverwaltung der unter einheitlicher Verwaltung stehenden Einrichtungen	0,00	0,00	0,00	0,00	0,00	0,00	0,00
	812000	WC-Anlagen	3.662,71	0,00	0,00	0,00	122,09	0,00	3.540,62
	851300	BETRIEBE - ABWASSERBESEITIGUNG / KLÄRANLAGE	801,66	0,00	0,00	0,00	551,66	0,00	250,00
	900000	Gesonderte Verwaltung	0,00	0,00	0,00	0,00	0,00	0,00	0,00
<b>1021</b>		<b>Grundstücke, Grundstückseinrichtungen und Infrastruktur</b>	<b>302.987.226,52</b>	<b>6.207.151,39</b>	<b>1.069.895,52</b>	<b>3.317.587,03</b>	<b>3.098.912,72</b>	<b>0,00</b>	<b>308.343.156,70</b>
	029000	Amtsgebäude	913.115,65	0,00	0,00	0,00	0,00	0,00	913.115,65
	163000	Freiwillige Feuerwehren	1.169.688,54	623.214,36	0,00	0,00	134,00	0,00	1.792.768,90
	211000	Volksschulen	5.229.081,71	7.366,20	0,00	0,00	152,36	0,00	5.236.295,55
	212000	Hauptschulen	2.572.365,00	0,00	0,00	0,00	0,00	0,00	2.572.365,00
	213000	Sonderschulen	1.036.522,43	0,00	0,00	0,00	0,00	0,00	1.036.522,43
	214000	Polytechnische Schulen	537.250,23	0,00	0,00	0,00	0,00	0,00	537.250,23
	240000	Kindergärten	4.411.991,73	12.599,76	0,00	0,00	672,74	0,00	4.423.918,75
	259100	REFERAT FÜR JUGEND	327.936,16	0,00	0,00	0,00	0,00	0,00	327.936,16
	262000	Sportplätze	5.408.851,30	16.093,58	0,00	0,00	726,09	0,00	5.424.218,79
	262100	SPORTPLÄTZE (STADION LIND)	4.105.269,12	7.338,77	0,00	0,00	111,19	0,00	4.112.496,70

Code	Ansatz VRV 2015	Bezeichnung	Buchwert Stand 31.12.2019	Zugänge 2020	Abgänge 2020	Umbuchungen 2020	Abschreibung 2020	Wertaufholung/ Wertminderung 2020	Buchwert Stand 31.12.2020
	263000	Turn- und Sporthallen	685.897,16	0,00	0,00	0,00	0,00	0,00	685.897,16
	265000	Tennisplätze und -hallen	1.532.980,73	0,00	0,00	0,00	0,00	0,00	1.532.980,73
	266000	Wintersportanlagen	1.434.791,44	0,00	0,00	0,00	0,00	0,00	1.434.791,44
	285000	Wissenschaftliche Museen	164.398,57	16.121,19	0,00	0,00	537,37	0,00	179.982,39
	311100	HAUS DER KÜNSTLERISCHEN BEGEGNUNG	157.432,12	0,00	0,00	0,00	0,00	0,00	157.432,12
	520000	Natur- und Landschaftsschutz	2.737,99	0,00	0,00	0,00	0,00	0,00	2.737,99
	612000	Gemeindestraßen	174.851.602,52	3.345.170,26	24.972,13	3.317.587,03	2.914.080,33	0,00	178.575.307,35
	612100	GEMEINDESTRASSEN (FUSSGÄNGERZONE)	1.745.443,25	0,00	0,00	0,00	117.011,27	0,00	1.628.431,98
	612200	GEMEINDESTRASSEN (GROSSPROJEKTE)	0,00	0,00	0,00	0,00	0,00	0,00	0,00
	612400	VERKEHRSBERUHIGUNG	0,00	108.499,58	0,00	0,00	2.728,59	0,00	105.770,99
	612500	DORFPLÄTZE	0,00	0,00	0,00	0,00	0,00	0,00	0,00
	616000	Sonstige Straßen und Wege	575.731,15	80.067,34	0,00	0,00	23.819,76	0,00	631.978,73
	640000	Einrichtungen und Maßnahmen nach der Straßenverkehrsordnung	26.500,00	92.840,17	0,00	0,00	20.542,71	0,00	98.797,46
	749000	Sonstige Einrichtungen und Maßnahmen	2.113.477,88	0,00	0,00	0,00	0,00	0,00	2.113.477,88
	815000	Park- und Gartenanlagen, Kinderspielplätze	23.376.953,06	71.705,03	0,00	0,00	3.771,85	0,00	23.444.886,24
	815100	TABORHÖHE	20.190,70	0,00	0,00	0,00	0,00	0,00	20.190,70
	816000	Öffentliche Beleuchtung und öffentliche Uhren	0,00	384.725,15	0,00	0,00	14.553,96	0,00	370.171,19
	817000	Friedhöfe (einschließlich Einsegnungshallen und Krematorien)	8.586.907,95	1.410,00	0,00	0,00	70,50	0,00	8.588.247,45
	820000	Wirtschaftshöfe	615.004,33	0,00	0,00	0,00	0,00	0,00	615.004,33
	831000	Freibäder	446,35	0,00	0,00	0,00	0,00	0,00	446,35
	840000	Grundbesitz	25.012.653,07	1.440.000,00	945.541,34	0,00	0,00	0,00	25.507.111,73
	841000	Grundstücksgleiche Rechte	33.833.000,43	0,00	0,00	0,00	0,00	0,00	33.833.000,43
	851300	BETRIEBE - ABWASSERBESEITIGUNG / KLÄRANLAGE	559.599,33	0,00	0,00	0,00	0,00	0,00	559.599,33
	852000	Betriebe der Müllbeseitigung	719.521,57	0,00	0,00	0,00	0,00	0,00	719.521,57
	853100	WOHNUNGEN	59.282,78	0,00	0,00	0,00	0,00	0,00	59.282,78
	859200	PENSIONISTENWOHNHEIME (SCHLOSSGASSE)	1.101.220,22	0,00	0,00	0,00	0,00	0,00	1.101.220,22
	859300	TECHNOLOGIEPARK VILLACH	99.382,05	0,00	99.382,05	0,00	0,00	0,00	0,00
	941000	Sonstige Finanzzuweisungen nach dem FAG	0,00	0,00	0,00	0,00	0,00	0,00	0,00
<b>1022</b>		<b>Gebäude und Bauten</b>	<b>57.476.901,61</b>	<b>4.271.722,85</b>	<b>0,00</b>	<b>316.912,50</b>	<b>3.261.658,01</b>	<b>0,00</b>	<b>58.803.878,95</b>
	029000	Amtsgebäude	4.413.790,56	450.981,15	0,00	77.138,18	303.631,66	0,00	4.638.278,23
	133000	Veterinärpolizei	0,00	21.878,93	0,00	3.840,00	257,19	0,00	25.461,74

Code	Ansatz VRV 2015	Bezeichnung	Buchwert Stand 31.12.2019	Zugänge 2020	Abgänge 2020	Umbuchungen 2020	Abschreibung 2020	Wertaufholung/ Wertminderung 2020	Buchwert Stand 31.12.2020
	163000	Freiwillige Feuerwehren	3.120.223,59	1.588.855,51	0,00	0,00	198.162,76	0,00	4.510.916,34
	163100	FREIWILLIGE FEUERWEHREN NEUBAUTEN	753.133,35	0,00	0,00	0,00	27.386,67	0,00	725.746,68
	211000	Volksschulen	3.440.390,83	353.384,53	0,00	0,00	404.292,80	0,00	3.389.482,56
	212000	Hauptschulen	15.356.298,56	768.267,44	0,00	0,00	969.477,55	0,00	15.155.088,45
	213000	Sonderschulen	1.204.379,05	0,00	0,00	0,00	67.627,03	0,00	1.136.752,02
	214000	Polytechnische Schulen	4.264.873,53	0,00	0,00	0,00	128.815,66	0,00	4.136.057,87
	240000	Kindergärten	5.182.772,81	1.009.326,12	0,00	177.707,75	310.215,09	0,00	6.059.591,59
	259100	REFERAT FÜR JUGEND	207.809,07	0,00	0,00	0,00	6.813,41	0,00	200.995,66
	262000	Sportplätze	6.431.744,39	2.422,24	0,00	0,00	199.048,47	0,00	6.235.118,16
	262100	SPORTPLÄTZE (STADION LIND)	621.084,37	50.950,16	0,00	5.911,79	29.440,64	0,00	648.505,68
	263000	Turn- und Sporthallen	5.794.602,11	7.010,00	0,00	0,00	126.122,01	0,00	5.675.490,10
	263100	TURN- UND SPORTHALLEN (SONST.SPORTHALLEN)	77.166,71	0,00	0,00	0,00	6.929,09	0,00	70.237,62
	265000	Tennisplätze und -hallen	0,00	0,00	0,00	0,00	0,00	0,00	0,00
	266000	Wintersportanlagen	30.132,76	0,00	0,00	0,00	1.282,25	0,00	28.850,51
	285000	Wissenschaftliche Museen	731.085,34	0,00	0,00	0,00	41.218,05	0,00	689.867,29
	311000	Einrichtungen der bildenden Künste	124.332,48	0,00	0,00	0,00	5.794,23	0,00	118.538,25
	320000	Ausbildung in Musik und darstellender Kunst	75.860,79	0,00	0,00	0,00	2.797,70	0,00	73.063,09
	390000	Kirchliche Angelegenheiten	34.902,25	0,00	0,00	0,00	5.337,03	0,00	29.565,22
	520000	Natur- und Landschaftsschutz	0,00	0,00	0,00	0,00	0,00	0,00	0,00
	612000	Gemeindestraßen	0,00	0,00	0,00	0,00	0,00	0,00	0,00
	612400	VERKEHRSBERUHIGUNG	512.796,78	8.340,00	0,00	0,00	42.069,46	0,00	479.067,32
	649000	Sonstige Einrichtungen und Maßnahmen	300.064,35	0,00	0,00	0,00	7.717,69	0,00	292.346,66
	770000	Einrichtungen zur Förderung des Fremdenverkehrs	139.043,39	0,00	0,00	0,00	16.358,05	0,00	122.685,34
	812000	WC-Anlagen	157.689,27	0,00	0,00	0,00	7.854,31	0,00	149.834,96
	815000	Park- und Gartenanlagen, Kinderspielplätze	792,92	0,00	0,00	0,00	113,28	0,00	679,64
	816000	Öffentliche Beleuchtung und öffentliche Uhren	0,00	0,00	0,00	0,00	0,00	0,00	0,00
	817000	Friedhöfe (einschließlich Einsegnungshallen und Krematorien)	320.107,79	0,00	0,00	0,00	22.336,13	0,00	297.771,66
	820000	Wirtschaftshöfe	61.191,00	10.306,77	0,00	42.489,78	25.330,57	0,00	88.656,98
	828000	Sonstige Märkte	22.413,61	0,00	0,00	0,00	2.311,82	0,00	20.101,79
	831000	Freibäder	0,00	0,00	0,00	0,00	0,00	0,00	0,00
	840000	Grundbesitz	41.284,22	0,00	0,00	0,00	2.231,58	0,00	39.052,64

Code	Ansatz VRV 2015	Bezeichnung	Buchwert Stand 31.12.2019	Zugänge 2020	Abgänge 2020	Umbuchungen 2020	Abschreibung 2020	Wertaufholung/ Wertminderung 2020	Buchwert Stand 31.12.2020
	851300	BETRIEBE - ABWASSERBESEITIGUNG / KLÄRANLAGE	1.516.807,25	0,00	0,00	0,00	71.448,15	0,00	1.445.359,10
	852000	Betriebe der Müllbeseitigung	297.259,05	0,00	0,00	0,00	72.070,69	0,00	225.188,36
	859200	PENSIONISTENWOHNHEIME (SCHLOSSGASSE)	1.807.089,04	0,00	0,00	0,00	116.928,22	0,00	1.690.160,82
	894100	BAMBERGSÄLE	435.780,39	0,00	0,00	9.825,00	40.238,77	0,00	405.366,62
<b>1023</b>		<b>Wasser- und Abwasserbauten und -anlagen</b>	<b>49.287.732,61</b>	<b>1.872.545,90</b>	<b>0,00</b>	<b>0,00</b>	<b>2.659.803,82</b>	<b>0,00</b>	<b>48.500.474,69</b>
	851000	Betriebe der Abwasserbeseitigung	46.775.964,48	1.872.545,90	0,00	0,00	1.403.919,76	0,00	47.244.590,62
	851300	BETRIEBE - ABWASSERBESEITIGUNG / KLÄRANLAGE	2.511.768,13	0,00	0,00	0,00	1.255.884,06	0,00	1.255.884,07
<b>1024</b>		<b>Sonderanlagen</b>	<b>33.321.268,17</b>	<b>602.959,85</b>	<b>0,00</b>	<b>2.112,00</b>	<b>887.405,06</b>	<b>0,00</b>	<b>33.038.934,96</b>
	016000	Elektronische Datenverarbeitung	6.355,27	44.193,55	0,00	0,00	1.514,86	0,00	49.033,96
	029000	Amtsgebäude	69.926,92	50.504,06	0,00	0,00	3.230,00	0,00	117.200,98
	031000	Amt für Raumordnung und Raumplanung	0,00	0,00	0,00	0,00	0,00	0,00	0,00
	133000	Veterinärpolizei	11.061,87	0,00	0,00	0,00	451,51	0,00	10.610,36
	163000	Freiwillige Feuerwehren	80.636,65	0,00	0,00	0,00	7.134,97	0,00	73.501,68
	179000	Sonstige Einrichtungen und Maßnahmen	0,00	12.153,60	0,00	0,00	1.215,36	0,00	10.938,24
	211000	Volksschulen	131.439,38	0,00	0,00	0,00	16.136,61	0,00	115.302,77
	212000	Hauptschulen	260.070,20	0,00	0,00	0,00	19.096,95	0,00	240.973,25
	213000	Sonderschulen	28.353,93	0,00	0,00	0,00	7.700,91	0,00	20.653,02
	240000	Kindergärten	64.510,42	0,00	0,00	0,00	12.361,54	0,00	52.148,88
	250000	Schülerhorte	3.049,19	0,00	0,00	0,00	469,11	0,00	2.580,08
	262000	Sportplätze	1.377.667,69	0,00	0,00	0,00	56.248,95	0,00	1.321.418,74
	262100	SPORTPLÄTZE (STADION LIND)	114.077,39	0,00	0,00	0,00	24.011,29	0,00	90.066,10
	263000	Turn- und Sporthallen	4.560,84	0,00	0,00	0,00	1.070,57	0,00	3.490,27
	265000	Tennisplätze und -hallen	70.819,16	0,00	0,00	0,00	1.934,58	0,00	68.884,58
	266000	Wintersportanlagen	0,00	0,00	0,00	0,00	0,00	0,00	0,00
	285000	Wissenschaftliche Museen	1.972,40	0,00	0,00	0,00	358,62	0,00	1.613,78
	311000	Einrichtungen der bildenden Künste	337,78	0,00	0,00	0,00	48,25	0,00	289,53
	312000	Maßnahmen zur Förderung der bildenden Künste	10.742,33	0,00	0,00	0,00	1.099,88	0,00	9.642,45
	362000	Denkmalpflege	11.652,91	0,00	0,00	0,00	455,49	0,00	11.197,42
	369000	Sonstige Einrichtungen und Maßnahmen	355,50	0,00	0,00	0,00	79,00	0,00	276,50
	424100	SOZIAL- UND GESUNDHEITSSPRENGEL (INKL. AVS)	0,00	0,00	0,00	0,00	0,00	0,00	0,00
	500000	Gesundheitsamt	1.872,00	0,00	0,00	0,00	149,76	0,00	1.722,24

Code	Ansatz VRV 2015	Bezeichnung	Buchwert Stand 31.12.2019	Zugänge 2020	Abgänge 2020	Umbuchungen 2020	Abschreibung 2020	Wertaufholung/ Wertminderung 2020	Buchwert Stand 31.12.2020
	520000	Natur- und Landschaftsschutz	1.835,80	0,00	0,00	0,00	74,76	0,00	1.761,04
	612000	Gemeindestraßen	43.045,02	0,00	0,00	0,00	3.981,84	0,00	39.063,18
	612200	GEMEINDESTRASSEN (GROSSPROJEKTE)	0,00	0,00	0,00	0,00	0,00	0,00	0,00
	612300	PARKPLÄTZE UND VERKEHRSBERUHIGTE ZONEN	340.471,05	142.676,40	0,00	0,00	46.242,58	0,00	436.904,87
	612400	VERKEHRSBERUHIGUNG	147.127,99	0,00	0,00	0,00	25.201,63	0,00	121.926,36
	616000	Sonstige Straßen und Wege	41.889,70	0,00	0,00	0,00	4.835,98	0,00	37.053,72
	640000	Einrichtungen und Maßnahmen nach der Straßenverkehrsordnung	67.235,09	0,00	0,00	0,00	9.955,32	0,00	57.279,77
	770000	Einrichtungen zur Förderung des Fremdenverkehrs	3.911,34	0,00	0,00	0,00	1.564,54	0,00	2.346,80
	814000	Straßenreinigung	145.122,39	290.967,44	0,00	0,00	15.860,26	0,00	420.229,57
	815000	Park- und Gartenanlagen, Kinderspielplätze	408.442,88	0,00	0,00	0,00	60.014,99	0,00	348.427,89
	816000	Öffentliche Beleuchtung und öffentliche Uhren	24.354,37	0,00	0,00	0,00	693,61	0,00	23.660,76
	817000	Friedhöfe (einschließlich Einsegnungshallen und Krematorien)	1.100.595,83	51.654,43	0,00	2.112,00	38.956,03	0,00	1.115.406,23
	820000	Wirtschaftshöfe	26.941.964,20	0,00	0,00	0,00	306.421,81	0,00	26.635.542,39
	821000	Fuhrpark	1.397,25	10.810,37	0,00	0,00	773,40	0,00	11.434,22
	828000	Sonstige Märkte	13.239,30	0,00	0,00	0,00	715,09	0,00	12.524,21
	831000	Freibäder	29.943,73	0,00	0,00	0,00	7.162,74	0,00	22.780,99
	851000	Betriebe der Abwasserbeseitigung	10.575,93	0,00	0,00	0,00	2.671,55	0,00	7.904,38
	851300	BETRIEBE - ABWASSERBESEITIGUNG / KLÄRANLAGE	1.618.548,15	0,00	0,00	0,00	179.631,86	0,00	1.438.916,29
	852000	Betriebe der Müllbeseitigung	1.562,50	0,00	0,00	0,00	281,74	0,00	1.280,76
	859300	TECHNOLOGIEPARK VILLACH	114.427,85	0,00	0,00	0,00	25.255,07	0,00	89.172,78
	875100	SCHLEPPBAHN	16.115,97	0,00	0,00	0,00	2.342,05	0,00	13.773,92
	894000	Stadthallen, Kongresshäuser	0,00	0,00	0,00	0,00	0,00	0,00	0,00
<b>1025</b>		<b>Technische Anlagen, Fahrzeuge und Maschinen</b>	<b>5.685.138,77</b>	<b>699.424,04</b>	<b>2.310,54</b>	<b>0,00</b>	<b>982.244,43</b>	<b>0,00</b>	<b>5.400.007,84</b>
	010000	Zentralamt	749,25	0,00	0,00	0,00	499,50	0,00	249,75
	013000	Kanzleiökonomat	0,00	0,00	0,00	0,00	0,00	0,00	0,00
	029000	Amtsgebäude	1.752,13	0,00	0,00	0,00	250,30	0,00	1.501,83
	031000	Amt für Raumordnung und Raumplanung	0,00	0,00	0,00	0,00	0,00	0,00	0,00
	032000	Vermessungsamt	6.595,31	0,00	0,00	0,00	2.198,44	0,00	4.396,87
	034000	Tiefbauamt	7.159,60	0,00	0,00	0,00	3.579,80	0,00	3.579,80
	133000	Veterinärpolizei	9.526,82	0,00	0,00	0,00	1.554,35	0,00	7.972,47
	163000	Freiwillige Feuerwehren	2.046.644,72	99.824,35	0,00	0,00	223.492,25	0,00	1.922.976,82

Code	Ansatz VRV 2015	Bezeichnung	Buchwert Stand 31.12.2019	Zugänge 2020	Abgänge 2020	Umbuchungen 2020	Abschreibung 2020	Wertaufholung/ Wertminderung 2020	Buchwert Stand 31.12.2020
	179000	Sonstige Einrichtungen und Maßnahmen	3.460,20	11.776,76	0,00	0,00	1.398,64	0,00	13.838,32
	211000	Volksschulen	10.647,53	756,60	0,00	0,00	3.760,09	0,00	7.644,04
	212000	Hauptschulen	29.733,67	3.532,91	0,00	0,00	4.940,00	0,00	28.326,58
	213000	Sonderschulen	917,07	0,00	0,00	0,00	180,09	0,00	736,98
	214000	Polytechnische Schulen	1.192,29	650,00	0,00	0,00	336,10	0,00	1.506,19
	232000	Schülerbetreuung	0,00	0,00	0,00	0,00	0,00	0,00	0,00
	240000	Kindergärten	849,72	0,00	0,00	0,00	212,43	0,00	637,29
	250000	Schülerhorte	0,00	0,00	0,00	0,00	0,00	0,00	0,00
	262000	Sportplätze	59.991,64	0,00	0,00	0,00	9.575,88	0,00	50.415,76
	262100	SPORTPLÄTZE (STADION LIND)	0,00	0,00	0,00	0,00	0,00	0,00	0,00
	266000	Wintersportanlagen	226,81	0,00	0,00	0,00	173,03	0,00	53,78
	285000	Wissenschaftliche Museen	443,59	0,00	0,00	0,00	127,53	0,00	316,06
	369000	Sonstige Einrichtungen und Maßnahmen	44,93	0,00	0,00	0,00	44,93	0,00	0,00
	612000	Gemeindestraßen	38.300,80	8.344,89	0,00	0,00	14.103,37	0,00	32.542,32
	640000	Einrichtungen und Maßnahmen nach der Straßenverkehrsordnung	1.822,75	396,93	0,00	0,00	1.353,79	0,00	865,89
	770000	Einrichtungen zur Förderung des Fremdenverkehrs	0,00	0,00	0,00	0,00	0,00	0,00	0,00
	801100	GEBÄUDEREINIGUNG	6.158,02	0,00	0,00	0,00	456,15	0,00	5.701,87
	814000	Straßenreinigung	53.831,78	20.090,95	83,19	0,00	21.178,23	0,00	52.661,31
	815000	Park- und Gartenanlagen, Kinderspielplätze	415.026,21	144.342,20	282,31	0,00	105.386,91	0,00	453.699,19
	817000	Friedhöfe (einschließlich Einsegnungshallen und Krematorien)	245.034,56	545,31	0,00	0,00	49.992,89	0,00	195.586,98
	820000	Wirtschaftshöfe	44.544,92	1.608,77	0,00	0,00	6.326,70	0,00	39.826,99
	821000	Fuhrpark	2.526.885,69	297.001,56	1.945,04	0,00	495.913,67	0,00	2.326.028,54
	831000	Freibäder	4.719,72	0,00	0,00	0,00	1.072,43	0,00	3.647,29
	840000	Grundbesitz	0,00	0,00	0,00	0,00	0,00	0,00	0,00
	851000	Betriebe der Abwasserbeseitigung	52.576,03	33.773,00	0,00	0,00	9.058,93	0,00	77.290,10
	851300	BETRIEBE - ABWASSERBESEITIGUNG / KLÄRANLAGE	116.303,01	76.779,81	0,00	0,00	25.078,00	0,00	168.004,82
	852000	Betriebe der Müllbeseitigung	0,00	0,00	0,00	0,00	0,00	0,00	0,00
	894000	Stadthallen, Kongresshäuser	0,00	0,00	0,00	0,00	0,00	0,00	0,00
	900000	Gesonderte Verwaltung	0,00	0,00	0,00	0,00	0,00	0,00	0,00
<b>1026</b>		<b>Amts-, Betriebs- und Geschäftsausstattung</b>	<b>5.048.711,36</b>	<b>1.297.297,47</b>	<b>687,81</b>	<b>3.233,96</b>	<b>926.809,99</b>	<b>0,00</b>	<b>5.421.744,99</b>
	000100	Gewählte Gemeindeorgane	17.026,96	0,00	0,00	218,60	2.387,50	0,00	14.858,06



Code	Ansatz VRV 2015	Bezeichnung	Buchwert Stand 31.12.2019	Zugänge 2020	Abgänge 2020	Umbuchungen 2020	Abschreibung 2020	Wertaufholung/ Wertminderung 2020	Buchwert Stand 31.12.2020
	010000	Zentralamt	7.581,54	797,68	0,00	11.506,90	2.914,56	0,00	16.971,56
	010100	MD OPC - ORGANISATION, PERSONAL, CONTROLLING	127,51	0,00	0,00	0,00	127,51	0,00	0,00
	010200	GG 1 - BEHÖRDENVERWALTUNG	1.607,21	0,00	0,00	0,00	316,67	0,00	1.290,54
	010300	GG 4 - SOZIALES, BILDUNG, KULTUR, PERSONAL	4.509,30	0,00	0,00	0,00	628,28	0,00	3.881,02
	010400	BÜRGERSERVICE	1.599,94	1.457,27	0,00	181,47	379,55	0,00	2.859,13
	011000	Personalamt	2.237,47	0,00	81,58	1.500,16	482,84	0,00	3.173,21
	013000	Kanzleiökonomat	10.402,11	31.506,83	0,00	-20.612,64	2.317,51	0,00	18.978,79
	014000	Gemeindekontrolleinrichtung	2.244,03	375,76	0,00	308,25	753,09	0,00	2.174,95
	015000	Pressestelle, Amtsblatt und Öffentlichkeitsarbeit	21.361,12	4.038,11	0,00	218,60	7.257,35	0,00	18.360,48
	015200	AMTSBLATT	732,92	0,00	0,00	0,00	209,40	0,00	523,52
	016000	Elektronische Datenverarbeitung	474.494,81	495.433,61	209,36	0,00	247.259,82	0,00	722.459,24
	018000	Geschäftsstelle der Kranken- und Unfallfürsorge	1.893,30	0,00	0,00	0,00	210,62	0,00	1.682,68
	020000	Rechtsamt	386,31	0,00	0,00	0,00	65,62	0,00	320,69
	020100	GEWERBEAMT	8.897,37	0,00	0,00	0,00	2.143,98	0,00	6.753,39
	022000	Standesamt	18.317,92	0,00	0,00	183,70	2.630,41	0,00	15.871,21
	023000	Einwohneramt	737,23	0,00	0,00	0,00	224,13	0,00	513,10
	029000	Amtsgebäude	60.907,24	66.160,21	0,00	0,00	17.217,60	0,00	109.849,85
	029100	BÜRO- UND GESCHÄFTSGEBÄUDE	0,00	0,00	0,00	0,00	0,00	0,00	0,00
	030000	Bauamt	4.374,11	0,00	0,00	487,34	655,30	0,00	4.206,15
	031000	Amt für Raumordnung und Raumplanung	9.079,39	0,00	0,00	1.157,37	1.854,08	0,00	8.382,68
	032000	Vermessungsamt	9.783,10	33.046,49	0,00	0,00	8.669,63	0,00	34.159,96
	033000	Hochbauamt	3.299,31	0,00	0,00	409,06	755,03	0,00	2.953,34
	034000	Tiefbauamt	976,80	0,00	0,00	1.174,97	300,53	0,00	1.851,24
	063000	Städtekontakte und Partnerschaften	0,00	39.445,19	0,00	0,00	2.974,83	0,00	36.470,36
	094000	Gemeinschaftspflege	421,89	0,00	0,00	0,00	103,59	0,00	318,30
	130000	Gewerbe-, Markt- und Lebensmittelpolizei	13.787,51	0,00	0,00	0,00	2.213,08	0,00	11.574,43
	131000	Bau- und Feuerpolizei	996,18	0,00	0,00	0,00	262,45	0,00	733,73
	133000	Veterinärpolizei	426,39	0,00	0,00	0,00	160,56	0,00	265,83
	160000	Feuerwehrenspektorat	68,59	0,00	0,00	0,00	8,57	0,00	60,02
	163000	Freiwillige Feuerwehren	279.928,53	81.000,27	0,00	0,00	60.384,79	0,00	300.544,01
	179000	Sonstige Einrichtungen und Maßnahmen	4.584,71	15.207,26	0,00	0,00	2.292,44	0,00	17.499,53

Code	Ansatz VRV 2015	Bezeichnung	Buchwert Stand 31.12.2019	Zugänge 2020	Abgänge 2020	Umbuchungen 2020	Abschreibung 2020	Wertaufholung/ Wertminderung 2020	Buchwert Stand 31.12.2020
	200000	Schulamt	2.832,85	0,00	0,00	0,00	318,48	0,00	2.514,37
	202000	Sportamt	0,00	0,00	0,00	0,00	0,00	0,00	0,00
	211000	Volksschulen	493.682,45	101.289,72	0,00	0,00	107.941,11	0,00	487.031,06
	212000	Hauptschulen	1.188.791,56	140.907,81	0,00	0,00	102.494,96	0,00	1.227.204,41
	213000	Sonderschulen	91.451,18	0,00	0,00	0,00	24.858,90	0,00	66.592,28
	214000	Polytechnische Schulen	607.247,46	5.652,72	0,00	0,00	1.270,50	0,00	611.629,68
	221000	Berufsbildende mittlere Schulen	30,38	0,00	0,00	0,00	11,19	0,00	19,19
	240000	Kindergärten	246.835,92	129.584,10	0,00	-3.159,00	63.561,06	0,00	309.699,96
	250000	Schülerhorte	11.424,40	2.075,01	30,25	3.159,00	2.526,71	0,00	14.101,45
	259100	REFERAT FÜR JUGEND	8.529,35	824,00	0,00	0,00	2.715,96	0,00	6.637,39
	262000	Sportplätze	67.796,12	0,00	0,00	0,00	14.288,64	0,00	53.507,48
	262100	SPORTPLÄTZE (STADION LIND)	8.917,48	0,00	0,00	0,00	1.598,81	0,00	7.318,67
	263000	Turn- und Sporthallen	20.438,62	0,00	0,00	0,00	5.372,94	0,00	15.065,68
	263100	TURN- UND SPORTHALLEN (SONST.SPORTHALLEN)	0,00	0,00	0,00	0,00	0,00	0,00	0,00
	266000	Wintersportanlagen	216,00	0,00	0,00	0,00	54,00	0,00	162,00
	273000	Volksbüchereien	264,60	0,00	0,00	0,00	37,80	0,00	226,80
	285000	Wissenschaftliche Museen	454.913,36	1.028,57	0,00	192,91	14.611,43	0,00	441.523,41
	300000	Kulturamt	3.259,49	0,00	0,00	0,00	739,74	0,00	2.519,75
	311000	Einrichtungen der bildenden Künste	3.336,33	0,00	0,00	0,00	685,94	0,00	2.650,39
	311100	HAUS DER KÜNSTLERISCHEN BEGEGNUNG	4.700,16	0,00	0,00	0,00	1.175,04	0,00	3.525,12
	312000	Maßnahmen zur Förderung der bildenden Künste	985,74	0,00	0,00	0,00	176,97	0,00	808,77
	320000	Ausbildung in Musik und darstellender Kunst	47.900,37	11.534,00	0,00	0,00	13.350,38	0,00	46.083,99
	360000	Heimatismuseen	150,29	0,00	0,00	0,00	150,29	0,00	0,00
	369000	Sonstige Einrichtungen und Maßnahmen	48.218,23	0,00	0,00	0,00	6.388,41	0,00	41.829,82
	390000	Kirchliche Angelegenheiten	829,88	0,00	0,00	0,00	103,74	0,00	726,14
	400000	Sozialamt	5.359,66	0,00	0,00	0,00	754,23	0,00	4.605,43
	401000	Jugendamt	45.728,59	0,00	0,00	0,00	7.056,97	0,00	38.671,62
	424100	SOZIAL- UND GESUNDHEITSSPRENGEL (INKL. AVS)	0,00	0,00	0,00	0,00	0,00	0,00	0,00
	429000	Sonstige Einrichtungen und Maßnahmen	0,00	0,00	0,00	0,00	0,00	0,00	0,00
	429200	INTEGRATION UND MIGRATION	197,43	148,36	0,00	0,00	35,62	0,00	310,17
	469000	Sonstige Maßnahmen	1.066,44	0,00	0,00	0,00	122,00	0,00	944,44

Code	Ansatz VRV 2015	Bezeichnung	Buchwert Stand 31.12.2019	Zugänge 2020	Abgänge 2020	Umbuchungen 2020	Abschreibung 2020	Wertaufholung/ Wertminderung 2020	Buchwert Stand 31.12.2020
	500000	Gesundheitsamt	11.399,03	0,00	0,00	402,31	2.405,30	0,00	9.396,04
	501000	Umweltschutzamt	800,93	0,00	0,00	0,00	183,27	0,00	617,66
	516000	Schulgesundheitsdienst	2.641,83	2.561,47	0,00	0,00	576,91	0,00	4.626,39
	520000	Natur- und Landschaftsschutz	1.509,82	0,00	0,00	0,00	431,38	0,00	1.078,44
	521000	Reinhaltung der Gewässer	496,22	0,00	0,00	0,00	90,22	0,00	406,00
	522000	Reinhaltung der Luft	0,00	0,00	0,00	0,00	0,00	0,00	0,00
	523000	Lärmbekämpfung	15.189,21	135,30	0,00	0,00	2.403,27	0,00	12.921,24
	528000	Tierkörperbeseitigung	0,00	0,00	0,00	0,00	0,00	0,00	0,00
	612000	Gemeindestraßen	15.698,46	2.602,34	0,00	0,00	3.992,40	0,00	14.308,40
	612200	GEMEINDESTRASSEN (GROSSPROJEKTE)	0,00	0,00	0,00	0,00	0,00	0,00	0,00
	612300	PARKPLÄTZE UND VERKEHRSBERUHGTE ZONEN	0,00	0,00	0,00	0,00	0,00	0,00	0,00
	612400	VERKEHRSBERUHGUNG	89.893,27	24.858,95	0,00	0,00	16.898,42	0,00	97.853,80
	630000	Bundesflüsse	205,42	0,00	0,00	0,00	136,95	0,00	68,47
	640000	Einrichtungen und Maßnahmen nach der Straßenverkehrsordnung	7.353,89	0,00	0,00	0,00	1.860,74	0,00	5.493,15
	649000	Sonstige Einrichtungen und Maßnahmen	8.025,46	0,00	0,00	0,00	1.300,70	0,00	6.724,76
	770000	Einrichtungen zur Förderung des Fremdenverkehrs	291,96	0,00	0,00	0,00	150,47	0,00	141,49
	782000	Wirtschaftspolitische Maßnahmen	673,21	0,00	0,00	0,00	176,44	0,00	496,77
	801000	Liegenschaftsverwaltung	243,35	0,00	0,00	0,00	68,37	0,00	174,98
	801100	GEBÄUDEREINIGUNG	1.328,63	431,74	0,00	0,00	266,42	0,00	1.493,95
	802000	Betriebsverwaltung der unter einheitlicher Verwaltung stehenden Einrichtungen	180,35	0,00	0,00	0,00	69,78	0,00	110,57
	812000	WC-Anlagen	2.999,67	0,00	0,00	0,00	336,42	0,00	2.663,25
	814000	Straßenreinigung	31.904,68	10.540,77	0,00	0,00	9.324,91	0,00	33.120,54
	815000	Park- und Gartenanlagen, Kinderspielplätze	216.247,06	45.096,80	366,62	218,71	47.083,95	0,00	214.112,00
	816000	Öffentliche Beleuchtung und öffentliche Uhren	6.640,03	0,00	0,00	0,00	1.140,25	0,00	5.499,78
	817000	Friedhöfe (einschließlich Einsegnungshallen und Krematorien)	44.175,57	5.233,32	0,00	0,00	15.022,45	0,00	34.386,44
	820000	Wirtschaftshöfe	7.890,42	3.566,67	0,00	829,00	3.331,33	0,00	8.954,76
	821000	Fuhrpark	38.732,75	8.422,64	0,00	0,00	15.353,72	0,00	31.801,67
	828000	Sonstige Märkte	25.966,95	0,00	0,00	0,00	6.535,81	0,00	19.431,14
	831000	Freibäder	3.212,96	0,00	0,00	0,00	646,18	0,00	2.566,78
	841000	Grundstücksgleiche Rechte	33,32	0,00	0,00	0,00	5,13	0,00	28,19

Code	Ansatz VRV 2015	Bezeichnung	Buchwert Stand 31.12.2019	Zugänge 2020	Abgänge 2020	Umbuchungen 2020	Abschreibung 2020	Wertaufholung/ Wertminderung 2020	Buchwert Stand 31.12.2020
	851000	Betriebe der Abwasserbeseitigung	33.963,79	17.781,31	0,00	0,00	17.084,90	0,00	34.660,20
	851300	BETRIEBE - ABWASSERBESEITIGUNG / KLÄRANLAGE	66.403,84	5.861,08	0,00	0,00	19.443,10	0,00	52.821,82
	852000	Betriebe der Müllbeseitigung	304,70	0,00	0,00	0,00	279,99	0,00	24,71
	853100	WOHNUNGEN	2.668,15	0,00	0,00	0,00	452,46	0,00	2.215,69
	859200	PENSIONISTENWOHNHEIME (SCHLOSSGASSE)	814,91	0,00	0,00	0,00	356,47	0,00	458,44
	859300	TECHNOLOGIEPARK VILLACH	7.005,78	1.275,20	0,00	0,00	2.081,35	0,00	6.199,63
	894000	Stadthallen, Kongresshäuser	309,80	0,00	0,00	0,00	68,85	0,00	240,95
	894100	BAMBERGSÄLE	64.742,62	7.416,91	0,00	0,00	14.837,08	0,00	57.322,45
	900000	Gesonderte Verwaltung	10.868,18	0,00	0,00	4.857,25	1.851,46	0,00	13.873,97
<b>1027</b>		<b>Kulturgüter</b>	<b>2.927.447,54</b>	<b>53.851,76</b>	<b>0,00</b>	<b>0,00</b>	<b>0,00</b>	<b>0,00</b>	<b>2.981.299,30</b>
	013000	Kanzleiökonomat	0,00	2.485,96	0,00	0,00	0,00	0,00	2.485,96
	211000	Volksschulen	0,00	1.811,80	0,00	0,00	0,00	0,00	1.811,80
	285000	Wissenschaftliche Museen	0,00	5.959,00	0,00	0,00	0,00	0,00	5.959,00
	312000	Maßnahmen zur Förderung der bildenden Künste	2.638.069,16	13.595,00	0,00	0,00	0,00	0,00	2.651.664,16
	612000	Gemeindestraßen	0,00	0,00	0,00	0,00	0,00	0,00	0,00
	612400	VERKEHRSBERUHIGUNG	289.378,38	30.000,00	0,00	0,00	0,00	0,00	319.378,38
<b>1028</b>		<b>Geleistete Anzahlungen für Anlagen und Anlagen in Bau</b>	<b>638.597,97</b>	<b>4.303.707,29</b>	<b>0,00</b>	<b>-60.563,19</b>	<b>0,00</b>	<b>0,00</b>	<b>4.881.742,07</b>
	029000	Amtsgebäude	84.353,18	0,00	0,00	-77.138,18	0,00	0,00	7.215,00
	163000	Freiwillige Feuerwehren	10.618,20	242.556,12	0,00	0,00	0,00	0,00	253.174,32
	211000	Volksschulen	399.658,18	2.304.784,18	0,00	0,00	0,00	0,00	2.704.442,36
	240000	Kindergärten	48,00	0,00	0,00	0,00	0,00	0,00	48,00
	320000	Ausbildung in Musik und darstellender Kunst	0,00	1.562,40	0,00	0,00	0,00	0,00	1.562,40
	612000	Gemeindestraßen	117.686,60	880.329,79	0,00	3.178,80	0,00	0,00	1.001.195,19
	817000	Friedhöfe (einschließlich Einsegnungshallen und Krematorien)	0,00	3.360,00	0,00	0,00	0,00	0,00	3.360,00
	820000	Wirtschaftshöfe	0,00	5.514,90	0,00	8.896,19	0,00	0,00	14.411,09
	851300	BETRIEBE - ABWASSERBESEITIGUNG / KLÄRANLAGE	0,00	824.623,41	0,00	4.500,00	0,00	0,00	829.123,41
	852000	Betriebe der Müllbeseitigung	12.573,81	20.563,31	0,00	0,00	0,00	0,00	33.137,12
	859300	TECHNOLOGIEPARK VILLACH	13.660,00	20.413,18	0,00	0,00	0,00	0,00	34.073,18
		<b>Gesamt</b>	<b>457.785.211,32</b>	<b>19.387.593,30</b>	<b>1.072.893,87</b>	<b>3.579.282,30</b>	<b>11.953.582,45</b>	<b>0,00</b>	<b>467.725.610,60</b>

**Anlage 6h - Liste der nicht bewerteten Kulturgüter**

Art	Bezeichnung	Standort	Anzahl (bei Sammlungen)
Beweglich	Ahrens Arthur : Küche im Altersheim (Bürgerspital Villach) (O.J.)	Dinzlschloss - Bilderarchiv 4K - OG 9 Stellagenraum / Kiste 5	1
Beweglich	Ahrens Arthur : Küche im Villacher Bürgerspital (O.J.)Radierung Abbildung einer Küche verglast, gerahmt, mit PasseGRA/303	Dinzlschloss	1
Beweglich	Aichernig Roswitha :O.T. (O.J.)5 Ziegelsteine, vorne und hinten bemalt Tw. mit Blumen, tw.SKU/22	Dinzlschloss	1
Beweglich	Baumgartner Herwig :Godzilla I (1998)39x48,5 cm 56,5x66 cm gerahmtGRA/730	Dinzlschloss	1
Beweglich	Baumgartner Herwig :Godzilla II (1998)39x48,5 cm 56,5x66 cm gerahmtGRA/731	Dinzlschloss	1
Beweglich	Baumgartner Herwig :Godzilla III (1998)39x48,5 cm 56,5x66 cm gerahmtGRA/732	Dinzlschloss	1
Beweglich	Berghuber F. : O.T.(O.J.)35x29 cm verglast 44x34 cm Unterlage 1 cm SilberrahmenGRA/617	Schulen HS 1 Auen	1
Beweglich	Bieneck-Roos Elisabeth : Rathaus Mannheim (1980)S/W Lithografie Darstellung eines Rathauses verglast, gerahmtGRA/327	Dinzlschloss	1
Beweglich	Bogner Wolfgang : Alles Dobratsch 1-5 (2002)5 S/W Fotos AbstraktGerahmt, mit schwarzem RahmenFOT/66	Rathaus	1
Beweglich	Brandner Klaus : O.T. (O.J.)Farblithografie / PapierGRA/369	Dinzlschloss	1
Beweglich	Brandner Klaus : O.T. (O.J.)Farblithografie / PapierGRA/370	Dinzlschloss	1
Beweglich	Brandstätter Karl :Heller Grund (1989)Lithografie / Papier89/99 64,5x49 cm verglast 3,5 cm HolzraGRA/470	Dinzlschloss	1
Beweglich	Brandstätter Karl :Heller Grund (1989)Lithografie / Papier85/99 64,5x49 cm verglast 3,5 cm HolzraGRA/471	Dinzlschloss	1
Beweglich	Brandstätter Karl :Heller Grund (1989)Farblithografie Abstrakt Verglast, gerahmt, Rahmen grünGRA/596	Dinzlschloss	1
Beweglich	Brandstätter Karl :Heller Grund (1989)49x39 cm Abbildung 63,5x48,5 cm Blatt verglast 2 cm RahmenGRA/745	Dinzlschloss	1
Beweglich	Brandstätter Karl :Heller Grund (1989)Farbdruck 10/8 Abstrakt Verglast, gerahmt, Rahmen blau/goldGRA/267	Rathaus	1
Beweglich	Brandstätter Karl :Heller Grund (1989)52x42 cm verglast 66x53 cm Passepartout 3 cm RahmenbreiteGRA/410	Dinzlschloss	1
Beweglich	Brandstätter Karl :Heller Grund (1989)64,5x49 cm 3 cm RahmenGRA/426	Dinzlschloss	1
Beweglich	Brandstätter Karl :Heller Grund (1989)Farblithografie Abstrakt Verglast, gerahmt, Holzrahmen blauGRA/362	Rathaus	1
Beweglich	Brandstätter Karl :Heller Grund 87/99 (1989)Farblithografie Verglast, gerahmt, Rahmen hellblau mit weißGRA/351	Dinzlschloss	1

Art	Bezeichnung	Standort	Anzahl (bei Sammlungen)
Beweglich	Braun Gert : Tonkännchen (O.J.)8 cm hoch 11 cm Durchmesser 15 cm breitSKU/167	Dinzlschloss - Kultu	1
Beweglich	Braun Gert : Tonschüssel (O.J.)11,5x31,5 cmSKU/153	Dinzlschloss - Kultu	1
Beweglich	Braun S. : Gugelhupfform (O.J.)Gugelhupfform aus Keramik bemalt (von Keramikmarkt)SKU/192	Dinzlschloss - Kultu	1
Beweglich	Breaded Escalope : Represent Bank (2013)Mischtechnik / Acrylstahl (Div. Gegenstände in Wachs verpackSKU/198	Rathaus	1
Beweglich	Brenn Paul : Meereswooge (O.J.)Öl / Holzplatte Landschaftsbild Gerahmt, Rahmen weißGEM/779	Dinzlschloss	1
Beweglich	Brenn Paul : St. Johanner Kirche (O.J.)Aquarell Landschaftsbild Verglast, gerahmt, mit PassepartoutGEM/986	Dinzlschloss	1
Beweglich	Brueghel Pieter : Die Erntearbeiter (O.J.)Farbdruck Bauern beiHeuernteGRA/84	Dinzlschloss	1
Beweglich	Burgstaller Sepp : Bach mit Wasserfall (1944)Aquarell Landschaftsbild Mit Passepartout, verglast, gerahmtGEM/414	Dinzlschloss	1
Beweglich	Burgstaller Sepp : O.T. (O.J.) - 6 Stk.6 Aquarell-Bilder Aquarell / Papier (6 Blätter) a) An der GGEM/141	Dinzlschloss	1
Beweglich	Canaval Rudolf : Landskron (1942)Tuschezeichnung / Papier Ruine Landskron Mit Passepartout, vGRA/268	Dinzlschloss	1
Beweglich	Canaval Rudolf : Millstatt (O.J.)Stadtansicht (StiftMillstatt) mit SeeGEM/816	Schulen HS 3 Völkend	1
Beweglich	Canaval Rudolf : Villacher Kirchtag (O.J.)Öl / Holz, Kirchtagam RathausplatzGEM/503	Rathaus	1
Beweglich	Canaval Rudolf : Zirkus (1954)49,5x58,5 cm verglast 62x74 cm Passepartout 3 cm RahmenGRA/627	Schulen HS 3 Völkend	1
Beweglich	Cargnelo Anton : Behelfsbrücke-Drau (O.J.)Öl / Leinwand, StadtansichtGEM/554	Stadt Villach - Exte	1
Beweglich	Cargnelo Anton : Blick auf St. Martin (O.J.)Öl auf Leinwand Landschaftsbild Gerahmt, weißer HolzrahmenGEM/193	Dinzlschloss	1
Beweglich	Caroline : Neuer Himmel - Neue Erde (2005/2013)a) Kunstdruck nach einer Vorlage von Caroline Hudelist - sigGRA/911	Dinzlschloss	1
Beweglich	Ceschia Luciano : O.T. (1981)41x52 cm verglast 57x67 cm Passepartout 3 cm RahmenGRA/495	Schulen VS 4 Völkend	1
Beweglich	Ceschia Luciano : O.T. (O.J.)Radierung Abstrakt,schwarz auf grauGRA/118	Dinzlschloss	1
Beweglich	Clayton Sunny : Majestic Mountains (2016)Sprühlack / Kapa PlatteGEM/1110	Rathaus	1
Beweglich	Cusin Branko : Landschaft mit Holzhütte (O.J.)Aquarell Berglandschaft Verglast, gerahmt, mit Passepartout,GEM/710	Dinzlschloss	1

Art	Bezeichnung	Standort	Anzahl (bei Sammlungen)
Beweglich	Dabernig, Hofmeister, Kolig, Moschik, Motschnig, SchellanderMappe mit 7 Werken a) Cornelius Kolig - Gipfelkreuz / AluSKU/36	Dinzlschloss	1
Beweglich	Dehmel Hilde : Herbstliches Moor (1955)Aquarell Landschaftsbild Verglast, gerahmt, mit PassepartoutGEM/661	Dinzlschloss	1
Beweglich	Diezl Reinhard : O.T. (O.J.)Siebdruck Abstrakt Verglast, gerahmt, Rahmen weißGRA/344	Dinzlschloss	1
Beweglich	Diezl Reinhard : O.T. (O.J.)Siebdruck Abstrakt Verglast, gerahmt, Rahmen weißGRA/765	Dinzlschloss	1
Beweglich	Diezl Reinhard : O.T. (O.J.)68,5x48 cm verglast2 cm weißer HolzrahmenGRA/469	Stadt Villach - Exte	1
Beweglich	Dufy Raoul : Blumenstillleben (O.J.)34,5x26,5 cm verglast 52x40 cm Passepartout 1 cm RahmenGRA/644	Dinzlschloss	1
Beweglich	Dufy Raoul : Blumenstillleben (O.J.)Aquarell BlumenstilllebenGEM/106	Dinzlschloss	1
Beweglich	Egger Günter : Marionettenkrieg (1978)Radierung / PapierGRA/156	Dinzlschloss	1
Beweglich	Egger Günter : O.T.(O.J.)Radierung / BüttenpapierGRA/152	Dinzlschloss	1
Beweglich	Erlacher : In einemkühlen Grunde... (1951)S/W Foto Holzkeusche mit Mühle Verglast, gerahmt, HolzrahmenFOT/69	Dinzlschloss	1
Beweglich	Ermacora, Prof. : Puppen (O.J.)Öl / Holzplatte Abbildung von Puppen aus Puppentheater GerahGEM/934	Dinzlschloss	1
Beweglich	Ermacora, Prof. : Bauernhof (O.J.)Kohlezeichnung auf Backpapier, auf Karton Zwei Häuser, schwaGRA/126	Dinzlschloss	1
Beweglich	Ermacora, Prof. : Kinderkopf (O.J.)Rötel / Papier 25x21cm verglast 35x31 cm Passepartout 1 cmGRA/610	Dinzlschloss	1
Beweglich	Ermacora, Prof. : Villach mit Turm (O.J.)Pastell StadtansichtVillach Mit Passepartout, verglast, gerGRA/365	Rathaus	1
Beweglich	Fantur A. : Mittagsgogel (1995)Aquarell Landschaftsbild: Marterl in Egg mit Mittagsgogel VeGEM/771	Dinzlschloss	1
Beweglich	Figura Hans : O.T. (O.J.)Vierfarbendruck Mappe mit 8 Drucken nach Ölbildern: BergrauGRA/71	Dinzlschloss	1
Beweglich	Fossel Martha-Elisabeth : Peter Rosegger (O.J.)S/W Radierung Verglast, gerahmt, mit Passepartout, Rahmen brGRA/526	Dinzlschloss	1
Beweglich	Fox : Nach einem Frühjahrgewitter am Brennsee (O.J.)Kohlezeichnung S/W LandschaftszeichnungGRA/130	Dinzlschloss	1
Beweglich	Franz Sonja : O.T. (2001)59,5x59,5 cmGEM/926	Rathaus	1
Beweglich	Franzil Giovanni : Innenhof (1978)Ölkreide-Zeichnung Innenhof mit Torbögen schwarz mit etwas bGRA/65	Dinzlschloss	1
Beweglich	Franzil Giovanni : Kirchenansicht (1977)Ölkreide-Zeichnung S/W Stadtansicht Villach mit Draubrücke uGRA/60	Dinzlschloss	1
Beweglich	Franzil Giovanni : Kirchenansicht (1977)Ölkreide-Zeichnung S/W KirchenansichtGRA/61	Dinzlschloss	1

Art	Bezeichnung	Standort	Anzahl (bei Sammlungen)
Beweglich	Franzil Giovanni : Kirchenansicht (1977)Ölkreide-ZeichnungS/W Ansicht HeiligenkreuzkircheGRA/63	Dinzlschloss	1
Beweglich	Franzil Giovanni : Kirchenansicht (1978)Ölkreide-Zeichnung S/W KirchenansichtGRA/62	Dinzlschloss	1
Beweglich	Frey Gudrun : Bergsee (1995)Aquarell Landschaftsbild: Bergsee Verglast, gerahmt, mit PasGEM/743	Dinzlschloss	1
Beweglich	Frey Gudrun : Dobratsch (1992)Aquarell Landschaftsbild Verglast, gerahmt, mit PassepartoutGEM/940	Dinzlschloss	1
Beweglich	Frey Gudrun : Dorflandschaft (O.J.)Aquarell Landschaftsbild Verglast, gerahmt, mit PassepartoutGEM/745	Dinzlschloss	1
Beweglich	Frey Gudrun : Herbstlandschaft (1995)Aquarell Landschaftsbild Verglast, gerahmt, mit PassepartoutGEM/945	Dinzlschloss	1
Beweglich	Frey Gudrun : Kreuzkirche (1995)Aquarell Landschaftsbild: Villacher Heiligenkreuzkirche VergGEM/741	Dinzlschloss	1
Beweglich	Frey Gudrun : Mittagkogel (1992)Aquarell Landschaftsbild: Mittagkogel Verglast, gerahmt, miGEM/742	Dinzlschloss	1
Beweglich	Frey Gudrun : Mohnblumen (1993)Aquarell Blumenstillleben, Mohnblumen Verglast, gerahmt, mitGEM/740	Dinzlschloss	1
Beweglich	Frey Gudrun : Orchideen (1993)Aquarell Blumenstillleben Verglast, gerahmt, mit PassepartouGEM/944	Dinzlschloss	1
Beweglich	Frey Gudrun : Sonnenblumen (1995)Aquarell Blumenstillleben Verglast, gerahmt, mit PassepartouGEM/746	Dinzlschloss	1
Beweglich	Frey Gudrun : Winterlandschaft (1995)Aquarell Landschaftsbild Verglast, gerahmt, mit PassepartoutGEM/744	Dinzlschloss	1
Beweglich	Frodl Hilde : Jakobsturm (O.J.)63x45 cm verglast 82x62 cm Passepartout 4,5 cm RahmenGEM/810	Schulen HS 3 Völkend	1
Beweglich	Fuchs Robert : Unterzeichnung des österreichischen StaatsverFarbdruck Unterzeichnung des österreichischen StaatsvertrageGRA/292	Dinzlschloss	1
Beweglich	Fuchs Robert : Unterzeichnung des österreichischen StaatsverFarbdruck Unterzeichnung des österreichischen StaatsvertrageGRA/493	Schulen VS 6 Auen	1
Beweglich	Fuchs Robert : Unterzeichnung des österreichischen StaatsverFarbdruck Unterzeichnung des österreichischen StaatsvertrageGRA/522	Dinzlschloss	1
Beweglich	Fuchs, Prof. : Friedenspark (1946)40x50 cm 49x59 cm PassepartoutGRA/894	Schulen VS 2 Frieden	1
Beweglich	Funk Eva u. KottmannKatja : Soundperformance (2015)Buntstift / Papier Mappe mit 109 Grafiken (Format A4)GRA/902	Dinzlschloss	1
Beweglich	Gasser Christian : Ciao People (1987)Kiste aus SpanplatteSKU/47	Dinzlschloss	1



Art	Bezeichnung	Standort	Anzahl (bei Sammlungen)
Beweglich	Gasser Christian : Jeff Koons (1998)100x146 cmGRA/726	Dinzlschloss	1
Beweglich	Geiger : Zum Kirchttag (1977)Tuschezeichnung Trachtenpärcchen Mit Passepartout, verglast,GRA/231	Dinzlschloss	1
Beweglich	Geiger Hans : Blumenin Vase (1958)41x31 cm verglast 55x45 cm Unterlage 1,5 cm HolzrahmenGEM/598	Dinzlschloss	1
Beweglich	Gekhaev M. : O.T. (O.J.)Öl / Leinwand Landschaftsbild: Ruinen mit GebirgeGEM/603	Dinzlschloss	1
Beweglich	Girbl Thomas : O.T.(1992)Mischtechnik Abstrakt Gerahmt, Holzrahmen braunGEM/1031	Dinzlschloss	1
Beweglich	Gläser Karl : O.T.(1999)Mischtechnik: Aquarell u.Tusche / Papier Teich mit SeerosenGEM/58	Dinzlschloss	1
Beweglich	Gläser Karl : An d.oberen Traun (1998)Aquarell / Papier LandschaftsbildGEM/63	Dinzlschloss	1
Beweglich	Gläser Karl : Bad Gleichenberg (1996)Aquarell / Papier Gebäude mit Springbrunnen und ParkGEM/77	Dinzlschloss	1
Beweglich	Gläser Karl : Das Jahr (2000)Aquarell / Papier Abstrakt, trichterförmiges Gefäß mit der ZGEM/56	Dinzlschloss	1
Beweglich	Gläser Karl : Elunda(1998)Mischtechnik: Aquarell u. Tusche / Papier MeereseinbuchtungGEM/93	Dinzlschloss	1
Beweglich	Gläser Karl : Erinnerung an Zypern (1998)Aquarell Abbildung einer Frau in der Natur Verglast, gerahmtGEM/999	Dinzlschloss	1
Beweglich	Gläser Karl : FinaleLegure (1985)Mischtechnik: Aquarell u. Tusche / Papier Blick aufs Meer miGEM/69	Dinzlschloss	1
Beweglich	Gläser Karl : Gmunden (1999)Mischtechnik: Aquarell u. Tusche / Papier Mädchen mit TaubenGEM/59	Dinzlschloss	1
Beweglich	Gläser Karl : Gmunden am Traunsee (1999)Mischtechnik: Aquarell u. Tusche / Papier Brücke mit SchwanzGEM/92	Dinzlschloss	1
Beweglich	Gläser Karl : Gmundner Zeitung (1999)Collage: Aquarell u.Tusche / Papier zwei maschingeschriebenGEM/52	Dinzlschloss	1
Beweglich	Gläser Karl : Katastrophe für Österreich (1995)Collage: Aquarell, Tusche u. Zeitungsausschnitte / Papier SiGEM/71	Dinzlschloss	1
Beweglich	Gläser Karl : Klöch(1996)Mischtechnik: Aquarell u. Tusche / Papier Zwei Häuser mit WaGEM/86	Dinzlschloss	1
Beweglich	Gläser Karl : Koutouloufari (1997)Mischtechnik: Aquarell u. Tusche / Papier Straße mit HäuserzGEM/76	Dinzlschloss	1
Beweglich	Gläser Karl : Kreta(1997)Mischtechnik: Aquarell u. Tusche / Papier Blick auf Weg mitGEM/30	Dinzlschloss	1
Beweglich	Gläser Karl : Kreta(1998)Mischtechnik: Aquarell u. Tusche / Papier Naturbild mit AloeGEM/90	Dinzlschloss	1

Art	Bezeichnung	Standort	Anzahl (bei Sammlungen)
Beweglich	Gläser Karl : Kreta(1998)Aquarell / Papier Blick aufs offene MeerGEM/60	Dinzlschloss	1
Beweglich	Gläser Karl : Kreta(1998)Mischtechnik: Aquarell u. Tusche / Papier Kleine Brücke mitGEM/36	Dinzlschloss	1
Beweglich	Gläser Karl : Kreta(1998)Mischtechnik: Aquarell u. Deckweiß / Papier Abstrakt, KarottGEM/37	Dinzlschloss	1
Beweglich	Gläser Karl : Kreta(1998)Öl / Holzplatte Landschaft auf KretaGEM/1069	Dinzlschloss	1
Beweglich	Gläser Karl : Kreta(1998)Öl / Holzplatte Pflanze auf KretaGEM/1070	Dinzlschloss	1
Beweglich	Gläser Karl : Kreta(1998)Öl / HolzplatteGEM/1071	Dinzlschloss	1
Beweglich	Gläser Karl : Landskron (2002)Mischtechnik: Aquarell u. Tusche / Papier Ruine Landskron auGEM/43	Dinzlschloss	1
Beweglich	Gläser Karl : Lesbos(1998)Aquarell / Papier LandschaftsbildGEM/40	Dinzlschloss	1
Beweglich	Gläser Karl : Lesbos(1998)Aquarell / Papier Weißhaarige Gestalt mit Weintrauben und WaGEM/42	Dinzlschloss	1
Beweglich	Gläser Karl : Lesbos(1998)Mischtechnik: Aquarell u. Tusche / Papier Wald-LandschaftGEM/46	Dinzlschloss	1
Beweglich	Gläser Karl : MeineFamilie Hana Musmar (2002)Farbdruck Vierköpfige Familie hinter Keramikvasen, schwarz uGRA/23	Dinzlschloss	1
Beweglich	Gläser Karl : MeineFamilie Hana Musmar (2002)Farbdruck Vierköpfige Familie hinter Keramikvasen, schwarz uGRA/24	Dinzlschloss	1
Beweglich	Gläser Karl : MeineFamilie Hana Musmar (2002)Farbdruck Vierköpfige Familie hinter Keramikvasen, schwarz uGRA/25	Dinzlschloss	1
Beweglich	Gläser Karl : MeineFamilie Hana Musmar (2002)Farbdruck Vierköpfige Familie hinter Keramikvasen, schwarz uGRA/26	Dinzlschloss	1
Beweglich	Gläser Karl : MeineFamilie Hana Musmar (2002)Farbdruck Vierköpfige Familie hinter Keramikvasen, schwarz uGRA/27	Dinzlschloss	1
Beweglich	Gläser Karl : Mur-Auen (1996)Mischtechnik: Aquarell u. Tusche / Papier LandschaftsbildGEM/35	Dinzlschloss	1
Beweglich	Gläser Karl : O.T. (1990)Aquarell / Papier Gewässer mit FelsenGEM/65	Dinzlschloss	1
Beweglich	Gläser Karl : O.T. (1995)Aquarell / Papier Abstrakt, grüner spiralenförmiger Strich aGEM/24	Dinzlschloss	1
Beweglich	Gläser Karl : O.T. (1995)Aquarell / Papier Abstrakt, drei spiralenförmige Striche aufGEM/27	Dinzlschloss	1
Beweglich	Gläser Karl : O.T. (1995)Aquarell / Papier Abstrakt, From eines offenen Feuers, schwaGEM/28	Dinzlschloss	1
Beweglich	Gläser Karl : O.T. (1996)Aquarell / Papier BlütenformationGEM/16	Dinzlschloss	1
Beweglich	Gläser Karl : O.T. (1996)Aquarell / Papier schwarz, grün, rotGEM/17	Dinzlschloss	1
Beweglich	Gläser Karl : O.T. (1997)Aquarell / Papier Blick auf See mit Parkbank und HügellandscGEM/15	Dinzlschloss	1

Art	Bezeichnung	Standort	Anzahl (bei Sammlungen)
Beweglich	Gläser Karl : O.T. (1997)Mischtechnik: Aquarell u. Tusche / Papier Alte MühleGEM/48	Dinzlschloss	1
Beweglich	Gläser Karl : O.T. (1997)Öl / Holzplatte Tisch mit Weingläsern und KaraffeGEM/1067	Dinzlschloss	1
Beweglich	Gläser Karl : O.T. (1997)Öl / Holzplatte Korbmit Wolle und Stricknadeln auf TischGEM/1068	Dinzlschloss	1
Beweglich	Gläser Karl : O.T. (1998)Aquarell Reiter mitzwei Pferden Verglast, gerahmt, auf UnteGEM/1062	Dinzlschloss	1
Beweglich	Gläser Karl : O.T. (1998)Aquarell / Papier Abstrakt, roter spiralenförmiger Strich auGEM/41	Dinzlschloss	1
Beweglich	Gläser Karl : O.T. (1998)Mischtechnik: Aquarell u. Tusche / Papier Postkartenformat AGEM/80	Dinzlschloss	1
Beweglich	Gläser Karl : O.T. (1998)Mischtechnik: Aquarell u. Tusche / Papier Flusslandschaft, rGEM/14	Dinzlschloss	1
Beweglich	Gläser Karl : O.T. (1998)Aquarell / Papier Vordergrund schwarz, gelb, beige / HinterGEM/11	Dinzlschloss	1
Beweglich	Gläser Karl : O.T. (1998)Aquarell / Papier Flusslandschaft, rechts vom Fluss braunerGEM/12	Dinzlschloss	1
Beweglich	Gläser Karl : O.T. (1998)Aquarell / Papier Abstrakt, roter spiralenförmiger Strich auGEM/25	Dinzlschloss	1
Beweglich	Gläser Karl : O.T. (1999)Tuschezeichnung aquarelliert Salz-, Pfefferstreuer und SenfgGRA/28	Dinzlschloss	1
Beweglich	Gläser Karl : O.T. (1999)Mischtechnik: Aquarell u. Tusche / Papier Mann und Frau beimGEM/75	Dinzlschloss	1
Beweglich	Gläser Karl : O.T. (1999)Tuschezeichnung Abstrakt, rot, orange, gelb, violett, blauGRA/34	Dinzlschloss	1
Beweglich	Gläser Karl : O.T. (1999)Aquarell / Papier Landschaftsbild: See mit drei Enten und HaGEM/55	Dinzlschloss	1
Beweglich	Gläser Karl : O.T. (1999)Mischtechnik: Aquarell u. Tusche / Papier Blick auf ein StifGEM/57	Dinzlschloss	1
Beweglich	Gläser Karl : O.T. (1999)Aquarell Bayer mit Hut und Hund Verglast, gerahmt, auf UnterlGEM/1072	Dinzlschloss	1
Beweglich	Gläser Karl : O.T. (2000)Mischtechnik: Aquarell u. Tusche / Papier Abstrakt, AusschniGEM/29	Dinzlschloss	1
Beweglich	Gläser Karl : O.T. (2001)Aquarell / Papier 5Aquarell-Bilder gemeinsam in dunkelgraueGEM/32	Dinzlschloss	1
Beweglich	Gläser Karl : O.T. (2001)Mischtechnik: Aquarell u. Tusche / Papier Landschaftsbild: GGEM/62	Dinzlschloss	1
Beweglich	Gläser Karl : O.T. (2002)Mischtechnik: Aquarell u. Tusche / Papier BraunbärGEM/74	Dinzlschloss	1

Art	Bezeichnung	Standort	Anzahl (bei Sammlungen)
Beweglich	Gläser Karl : O.T. (2002)Mischtechnik: Aquarell u. Tusche / Papier Hausfassade mit KüGEM/72	Dinzlschloss	1
Beweglich	Gläser Karl : O.T. (2002)Farbdruck Portrait eines schwarzen MannesGRA/36	Dinzlschloss	1
Beweglich	Gläser Karl : O.T. (2002)Portrait von schwarzem Mann ÖlkreideGRA/30	Dinzlschloss	1
Beweglich	Gläser Karl : O.T. (2003)Mischtechnik: Aquarell u. Tusche / Papier Abstrakt, schwarz,GEM/34	Dinzlschloss	1
Beweglich	Gläser Karl : O.T. (2003)Mischtechnik: Aquarell u. Tusche / Papier Abstrakt, schwarz,GEM/87	Dinzlschloss	1
Beweglich	Gläser Karl : O.T. (2003)Mischtechnik: Aquarell u. Tusche / Papier Abstrakt, Zahlen 6GEM/88	Dinzlschloss	1
Beweglich	Gläser Karl : O.T. (2003)Mischtechnik: Aquarell u. Tusche / Papier verschiedenfärbigeGEM/89	Dinzlschloss	1
Beweglich	Gläser Karl : O.T. (2003)Aquarell / Papier Abstrakt, beige, grün, schwarzGEM/91	Dinzlschloss	1
Beweglich	Gläser Karl : O.T. (2003)Aquarell / Papier Abstrakt, bunter KreisGEM/38	Dinzlschloss	1
Beweglich	Gläser Karl : O.T. (2003)Aquarell / Papier Abstrakt, schwarz, pink, gelbGEM/39	Dinzlschloss	1
Beweglich	Gläser Karl : O.T. (2003)Aquarell / PapierGEM/1063	Stadt Villach - Exte	1
Beweglich	Gläser Karl : O.T. (2003)Aquarell Abbildung eines Baumes Verglast, gerahmt, Rahmen grGEM/1064	Dinzlschloss	1
Beweglich	Gläser Karl : O.T. (2003)Aquarell / PapierGEM/990	Stadt Villach - Exte	1
Beweglich	Gläser Karl : O.T. (2003)Aquarell Abstrakt Verglast, gerahmt, Rahmen grünGEM/991	Dinzlschloss	1
Beweglich	Gläser Karl : O.T. (2003)Aquarell Abstrakt Verglast, gerahmt, Rahmen grünGEM/992	Dinzlschloss	1
Beweglich	Gläser Karl : O.T. (2003)Aquarell Abstrakt Verglast, gerahmt, Rahmen grünGEM/994	Dinzlschloss	1
Beweglich	Gläser Karl : O.T. (2003)Aquarell Abstrakt Verglast, gerahmt, Rahmen grünGEM/995	Dinzlschloss	1
Beweglich	Gläser Karl : O.T. (2003)Aquarell Abstrakt Verglast, gerahmt, Rahmen dunkelgrünGEM/996	Dinzlschloss	1
Beweglich	Gläser Karl : O.T. (O.J.)Aquarell Abstrakt Verglast, gerahmt, Rahmen braunGEM/997	Dinzlschloss	1
Beweglich	Gläser Karl : O.T. (O.J.)Aquarell Abstrakt Verglast, gerahmt, Rahmen rotGEM/993	Dinzlschloss	1
Beweglich	Gläser Karl : O.T. (O.J.)Aquarell Sonnenblumemit Mittagsgogel Verglast, gerahmt, RahGEM/987	Dinzlschloss	1

Art	Bezeichnung	Standort	Anzahl (bei Sammlungen)
Beweglich	Gläser Karl : O.T. (O.J.)Aquarell / PapierGEM/988	Stadt Villach - Exte	1
Beweglich	Gläser Karl : O.T. (O.J.)Aquarell Abstrakt Verglast, gerahmt, Rahmen braunGEM/989	Dinzlschloss	1
Beweglich	Gläser Karl : O.T. (O.J.)Aquarell Männer-Portrait Verglast, gerahmt, auf Unterlage, RGEM/1061	Dinzlschloss	1
Beweglich	Gläser Karl : O.T. (O.J.)Tuschearbeit aquarelliert Portrait eines Mannes mit BartGRA/31	Dinzlschloss	1
Beweglich	Gläser Karl : O.T. (O.J.)Selbstgestaltetes Plakat Farbdruck: Portrait und 2 PferdeköpGRA/32	Dinzlschloss	1
Beweglich	Gläser Karl : O.T. (O.J.)Mischtechnik: Aquarell u. Tusche / Papier Abstrakt, mit 3 GeGEM/49	Dinzlschloss	1
Beweglich	Gläser Karl : O.T. (O.J.)Ölkreide Abstrakt, Maiskolben mit BlätterGRA/33	Dinzlschloss	1
Beweglich	Gläser Karl : O.T. (O.J.)Mischtechnik: Aquarell u. Tusche / Papier Bild bestehend ausGEM/45	Dinzlschloss	1
Beweglich	Gläser Karl : O.T. (O.J.)Aquarell / Papier Postkarten-Format Blick auf Meer mit HoriGEM/50	Dinzlschloss	1
Beweglich	Gläser Karl : O.T. (O.J.)Mischtechnik: Aquarell u. Tusche / Papier Postkartenformat AGEM/51	Dinzlschloss	1
Beweglich	Gläser Karl : O.T. (O.J.)Aquarell / Papier Abstrakt, blau, rot, gelbGEM/47	Dinzlschloss	1
Beweglich	Gläser Karl : O.T. (O.J.)Aquarell / Papier Postkartenformat AbstraktGEM/78	Dinzlschloss	1
Beweglich	Gläser Karl : O.T. (O.J.)Aquarell / Papier Postkartenformat Blick auf Meer mit HorizGEM/79	Dinzlschloss	1
Beweglich	Gläser Karl : O.T. (O.J.)Mischtechnik: Aquarell u. Tusche / Papier Postkartenformat AGEM/81	Dinzlschloss	1
Beweglich	Gläser Karl : O.T. (O.J.)Aquarell / Papier Postkartenformat Blick auf Meer mit HorizoGEM/82	Dinzlschloss	1
Beweglich	Gläser Karl : O.T. (O.J.)Aquarell / Papier Postkartenformat Straße mit Haus und BaumGEM/83	Dinzlschloss	1
Beweglich	Gläser Karl : O.T. (O.J.)Mischtechnik: Aquarell u. Tusche / Papier Postkartenformat ZGEM/84	Dinzlschloss	1
Beweglich	Gläser Karl : O.T. (O.J.)Mischtechnik: Aquarell u. Tusche / Papier PostkartenformatGEM/85	Dinzlschloss	1
Beweglich	Gläser Karl : O.T. (O.J.)Mischtechnik: Aquarell u. Tusche / Papier Zugang zu Haus amGEM/66	Dinzlschloss	1
Beweglich	Gläser Karl : O.T. (O.J.)Aquarell / Papier Postkartenformat AbstraktGEM/67	Dinzlschloss	1

Art	Bezeichnung	Standort	Anzahl (bei Sammlungen)
Beweglich	Gläser Karl : O.T. (O.J.)Aquarell mit Deckfarbe Abstrakt, Landschaft mit runder HütteGRA/29	Dinzlschloss	1
Beweglich	Gläser Karl : O.T. (O.J.)Mischtechnik: Aquarell u. Tusche / PapierGEM/31	Dinzlschloss	1
Beweglich	Gläser Karl : O.T. (O.J.)Aquarell / Papier Abstrakt, grün, rot, blau, schwarzGEM/26	Dinzlschloss	1
Beweglich	Gläser Karl : O.T. (O.J.)Mischtechnik: Aquarell u.Tusche / Papier Flusslandschaft, liGEM/13	Dinzlschloss	1
Beweglich	Gläser Karl : O.T. (O.J.)Aquarell / Papier Abstrakt, bunte Striche mit KurvenGEM/18	Dinzlschloss	1
Beweglich	Gläser Karl : O.T. (O.J.)Aquarell / Papier Krebs auf blauem HintergrundGEM/19	Dinzlschloss	1
Beweglich	Gläser Karl : O.T. (O.J.)Mischtechnik: Aquarell u. Tusche / Papier Abstrakt, rot-gelbGEM/20	Dinzlschloss	1
Beweglich	Gläser Karl : O.T. (O.J.)Aquarell / Papier Astrakt, schwarz, rot, grünGEM/21	Dinzlschloss	1
Beweglich	Gläser Karl : O.T. (O.J.)Aquarell / Papier Abstrakt, rot auf gelb-grünem HintergrundGEM/22	Dinzlschloss	1
Beweglich	Gläser Karl : O.T. (O.J.)Aquarell / Papier Abstrakt, rote Gestalt in Form eines EngelGEM/23	Dinzlschloss	1
Beweglich	Gläser Karl : O.T. 1998Aquarell / Papier Blick auf das offene MeerGEM/44	Dinzlschloss	1
Beweglich	Gläser Karl : O.T. Acryl (1994)Acryl / Holzplatte Abbildung eines StorchesGEM/1065	Dinzlschloss	1
Beweglich	Gläser Karl : O.T. Acryl (2003)Acryl / Leinwand AbstraktGEM/998	Dinzlschloss	1
Beweglich	Gläser Karl : Petra- Lesbos (1998)Mischtechnik: Aquarell u. Tusche / Papier Einkaufsstraße mitGEM/64	Dinzlschloss	1
Beweglich	Gläser Karl : Petra- Lesbos (1998)Mischtechnik: Aquarell u. Tusche / Papier Häuser mit ZugangGEM/61	Dinzlschloss	1
Beweglich	Gläser Karl : PetriHeil! Angebissen! (1998)Mischtechnik: Aquarell u. Tusche / Papier Person im Wasser mGEM/70	Dinzlschloss	1
Beweglich	Gläser Karl : Rettenbach (1993)Mischtechnik: Aquarell,Tusche u. Deckweiß / Papier Blick aufGEM/68	Dinzlschloss	1
Beweglich	Gläser Karl : Röck-See (1997)Aquarell / Papier See mit WieseGEM/54	Dinzlschloss	1
Beweglich	Gläser Karl : San Marino (1984)Mischtechnik: Aquarell u.Tusche / Papier Blick von Burg ausGEM/53	Dinzlschloss	1
Beweglich	Gläser Karl : Steirisch guat (1997)Öl / Holzplatte Motive von GrazGEM/1066	Dinzlschloss	1
Beweglich	Gläser Karl : Traun-See (1999)Ölkreide Blick auf See mit SchilfGRA/35	Dinzlschloss	1

Art	Bezeichnung	Standort	Anzahl (bei Sammlungen)
Beweglich	Gläser Karl : Wintersport (2000)Mischtechnik: Aquarell u. Tusche / Papier Piste mit einigenGEM/73	Dinzlschloss	1
Beweglich	Golob Stanka: Misterij Soce (2014)Naturesand / KartonGEM/1094	Stadt Villach - Exte	1
Beweglich	Götl Michaela : O.T. (O.J.)S/W Foto Alter Mannauf Parkbank, Bogen ausfüllend RückseiteFOT/63	Dinzlschloss	1
Beweglich	Götl Michaela : O.T. (Zwischenbilder I) (1997)Farbfoto Unterer Bereich eines Rückens, seitlich fotografierFOT/97	Dinzlschloss	1
Beweglich	Götl Michaela : O.T. (Zwischenbilder II) (1997)Farbfoto Bereich eines Rückens, von schräg hinten fotografieFOT/98	Dinzlschloss	1
Beweglich	Görlich Hans : Baurechtshaus demoliert (1912)S/W Foto Häuserzeilemit Handwerks-Geschäften Verglast, geraFOT/70	Dinzlschloss	1
Beweglich	Götzl Willi : Abendam Faaker See (1958)Aquarell Landschaftsbild Verglast, gerahmt, mit PassepartoutGEM/787	Dinzlschloss	1
Beweglich	Götzl Willi : Am Tagliamento (1972)Acryl / PapierGEM/905	Dinzlschloss	1
Beweglich	Götzl Willi : Blickvom Tabor (1956)Aquarell mit TuscheLandschaftsbild - Faaker See Mit PassepaGEM/288	Stadt Villach - Exte	1
Beweglich	Götzl Willi : Faakersee (1956)Aquarell mit TuscheLandschaft Mit Passepartout, gerahmt, blGEM/289	Stadt Villach - Exte	1
Beweglich	Götzl Willi : Faakersee mit Gerlitze (1956)Aquarell mit TuscheLandschaft Mit Passepartout, gerahmt, blGEM/290	Stadt Villach - Exte	1
Beweglich	Götzl Willi : Im Hafen von Murano (1972)48,5x65 cm verglast68,5x84 cm Passepartout 3 cm RahmenGEM/918	Dinzlschloss	1
Beweglich	Götzl Willi : Urlaubam Faakersee (1956)Aquarell / PapierGEM/291	Stadt Villach - Exte	1
Beweglich	Greiner Anton : Blick zum Domberg in Bamberg (1991)68,5x98,5 cm verglast - Leinwand 6 cm RahmenGEM/917	Dinzlschloss	1
Beweglich	Gris Juan : Kaffeesack (O.J.)27x34 cm verglast 34x41 cm Passepartout 3 cm HolzrahmenGRA/615	Schulen HS 1 Auen	1
Beweglich	Grob Konrad : Pestalozzi bei den Waisenkindern in Stans (1875)6x76 cm verglast 6cm RahmenGRA/675	Dinzlschloss	1
Beweglich	Großkopf Volker : Villaco Canevale - Der Hofnarr und die FreMischtechnik / PapierGEM/1102	Dinzlschloss	1
Beweglich	Haidutschek Rudolf :Brautbild I (1954)35x26 cm verglast 2cm Holzrahmen gold und rotGRA/435	Dinzlschloss	1
Beweglich	Haidutschek Rudolf :Brautbild II (O.J.)37x29 cm verglasdt 2,5 cm HolzrahmenGRA/436	Dinzlschloss	1
Beweglich	Haidutschek Rudolf :Villacher Begebenheiten (1983)Mappe mit 5 Farbdrucken: Markt am Hauptplatz 1997 Der PrangeGRA/72	Dinzlschloss	1
Beweglich	Haidutschek Rudolf :Villacher Begebenheiten (1983)Mappe mit 5 Farbdrucken: Markt am Hauptplatz 1997 Der PrangeGRA/73	Dinzlschloss	1

Art	Bezeichnung	Standort	Anzahl (bei Sammlungen)
Beweglich	Haidutschek Rudolf :Villacher Begebenheiten (1983)Mappe mit 5 Farbdrucken: Markt am Hauptplatz 1997 2x ParacelGRA/74	Dinzlschloss	1
Beweglich	Haidutschek Rudolf :Villacher Begebenheiten (1983)Mappe mit 5 Farbdrucken: Markt am Hauptplatz 1997 Der PrangeGRA/75	Dinzlschloss	1
Beweglich	Haidutschek Rudolf :Villacher Begebenheiten (1983)Mappe mit 5 Farbdrucken: Markt am Hauptplatz 1997 Der PrangeGRA/76	Dinzlschloss	1
Beweglich	Haidutschek Rudolf :Villacher Begebenheiten (1983)Mappe mit 5 Farbdrucken: Markt am Hauptplatz 1997 Der PrangeGRA/77	Dinzlschloss	1
Beweglich	Haidutschek Rudolf :Villacher Begebenheiten (1983) (2)4 Farbdrucke braun auf weißGRA/78	Dinzlschloss	1
Beweglich	Haidutschek Rudolf :Villacher Begebenheiten (1983) (2)4 Farbdrucke braun auf weißGRA/79	Dinzlschloss	1
Beweglich	Haidutschek Rudolf :Villacher Begebenheiten (1983) (2)4 Farbdrucke braun auf weißGRA/99	Dinzlschloss	1
Beweglich	Haidutschek Rudolf :Villacher Begebenheiten (1995/96)5 Druckgrafiken / Papier a) Fasching b) Kirchtagladen c) MaGRA/500	Dinzlschloss	1
Beweglich	Haidutschek Rudolf :Villacher Begebenheiten (1995/96)4 Druckgrafiken / Papier a) Der Pranger b) Markt am HauptplaGRA/501	Dinzlschloss	1
Beweglich	Haloff Hildegard : O.T. (2010)Abstrakt Acryl auf LeinwandGEM/282	Stadt Villach - Rath	1
Beweglich	Haloff Hildegard : Weihnachtlicher Kirchturm (O.J.)Öl auf Leinwand Weihnachtlich beleuchteter Stadtpfarrturm GeGEM/191	Dinzlschloss	1
Beweglich	Hanfstaengl Franz :F. Chopin (O.J.)46x35 cm verglast 3cm RahmenGRA/679	Schulen Musikschule	1
Beweglich	Heili Franz : Stadtwappen (O.J.)Stadtwappen aus GlasVor Spiegel Gerahmt, Rahmen schwarzSKU/81	Dinzlschloss	1
Beweglich	Heuberger-Laporte Ludwig : Schlosshof mit Delphinbrunnen (19Aquarell Innenhof des Schlosses von Ettlingen, Ostflügel VerGEM/794	Dinzlschloss	1
Beweglich	Hoke Giselbert : O.T. (1995)Druckgrafik Abstrakt, blau mit braun auf weißGRA/634	Dinzlschloss	1
Beweglich	Holzer A. : Tauernengel (1994)Grafik Abstrakt MitPassepartout, verglast, gerahmt, RahmenGRA/372	Dinzlschloss	1
Beweglich	Horalek Bedrich : Prag Nepomukbrücke (O.J.)Steindruck Abbildungder Nepomukbrücke in Prag Blau auf weißGRA/535	Dinzlschloss	1
Beweglich	Hörtner Kurt : O.T.(2005)Keramikobjekt Abstrakt, grün, rotSKU/41	Dinzlschloss	1
Beweglich	Hrusch H. : Motiv aus dem Zillertal (O.J.)47x35 cm verglast 68x48 cm Passepartout 5 cm RahmenFOT/166	Dinzlschloss	1
Beweglich	Huber Lisa / OrtnerHeinz : Für Camphill Liebenfels (2003)Mappe Lisa Huber / Heinz Ortner mit je 1 Werk a) Heinz OrtneGRA/200	Dinzlschloss	1



Art	Bezeichnung	Standort	Anzahl (bei Sammlungen)
Beweglich	Hübner Regina : Anonymus dedicated to Vally (2003)6 Bildtafeln aus Anonymus, 6teilige Fotoserie Digitale ÜbeFOT/64	Dinzlschloss	1
Beweglich	Hübner Regina : possibilities_005 (1999/2018)Video-Still / AcrylglasFOT/207	Dinzlschloss	1
Beweglich	Hutter Wolfgang : O.T. (1986)Farbradierung rot/schwarz Portrait eines Mannes Verglast, geGRA/357	Dinzlschloss	1
Beweglich	Jaindl Othmar : O.T.(O.J.)S/W-Fotos 33a 41,5x21,5 menschliche Skulptur stehend 33b 41,FOT/33	Dinzlschloss	1
Beweglich	Jaindl Othmar : O.T.(O.J.) - 17 Stk.17 S/W- Fotos der Skulpturen a) 41x22,5 b) 41x20 c) 39x29 d)FOT/201	Dinzlschloss	1
Beweglich	Jernuth : Winterlandschaft (1969)Aquarell Landschaftsbild Verglast, gerahmt, mit PassepartoutGEM/943	Dinzlschloss	1
Beweglich	Jessberger Tobias :Zirkus (1990)10 Farbdruck-Grafiken Abstrakt und buntGRA/193	Dinzlschloss	1
Beweglich	Jungnickel Ludwig-Heinrich : Selbstportrait (O.J.)Bleistiftzeichnung S/W Selbstportrait Verglast, gerahmt, RahGRA/832	Dinzlschloss	1
Beweglich	Jusuf Ilias : Vogel(O.J.)40x77x42 cm Skulptur10x20,5x30 cm Sockel Gesamthöhe: 50 cmSKU/160	Dinzlschloss - Kultu	1
Beweglich	Kahn Ludwig : Landschaft (1969)Aquarell Landschaftsbild Verglast, gerahmt, mit PassepartoutGEM/941	Dinzlschloss	1
Beweglich	Kahn Ludwig : Waldstück (1969)Aquarell Landschaftsbild Verglast, gerahmt, mit PassepartoutGEM/942	Dinzlschloss	1
Beweglich	Kalcher Raimund : Blick auf die Stadtpfarrkirche (1959)Öl / SpanplatteGEM/505	Stadt Villach - Rath	1
Beweglich	Kalcher Raimund : Kurpark Warmbad (1948)36x27 cm verglast 52x42 cm Passepartout 2 cm RahmenGEM/854	Schulen VS 8 St. And	1
Beweglich	Kalcher Raimund : Ruine Landskron (O.J.)Öl / Leinwand Landschaftsbild Gerahmt, Rahmen braun mit goldGEM/1058	Dinzlschloss	1
Beweglich	Kampfer Angelika : Down-Syndrom (O.J.)Computer-Graphik aufLeinwand Text S/WGRA/3	Dinzlschloss	1
Beweglich	Kampfer Angelika : maligne (2000/01)Vinyl Banner, S/W 3Bilder gemeinsam bilden Gesicht a) RechtFOT/61	Dinzlschloss	1
Beweglich	Kampfer Angelika : maligne (2000/01)Vinyl Banner, S/W 3Bilder gemeinsam bilden Gesicht a) LinkeFOT/62	Dinzlschloss	1
Beweglich	Kampfer Angelika : Menschenköpfe (O.J.)S/W-Fotos (12 Stück)FOT/121	Dinzlschloss	1
Beweglich	Kampfer Angelika : Obdachlos (O.J.)Transparent S/W Abbildung einer FrauGRA/756	Dinzlschloss	1
Beweglich	Kandut Alexander : O.T. (1997/98)Bleistiftzeichnung mit Tusche Abstrakt, schwarz, gelbGRA/135	Dinzlschloss	1

Art	Bezeichnung	Standort	Anzahl (bei Sammlungen)
Beweglich	Kaplenig Franz : Dorf im Gailtal (O.J.)Tuschezeichnung S/WLandschaftsbild Verglast, gerahmt, RahmeGRA/851	Dinzlschloss	1
Beweglich	Kofler Alexander : Abendstimmung (1987)GEM/378	Rathaus	1
Beweglich	Kofler Alexander : O.T. (O.J.)OlivenholzSKU/158	Dinzlschloss - Kultu	1
Beweglich	Kolig Cornelius : Grüner Berg mit grüner Pigmentschale (O.J.Aluschale grün und braun bemaltSKU/32	Dinzlschloss	1
Beweglich	Kolig Cornelius : O.T. (1971)28/200 43x59 cm verglast 1,5 cm RahmenGRA/665	Schulen Musikschule	1
Beweglich	Kolig Cornelius : O.T. (1971)28/200 43x59 cm verglast 1,5 cm RahmenGRA/666	Schulen Musikschule	1
Beweglich	Kolig Cornelius : O.T. (O.J.)Offset-Lithografie /PapierGRA/195	Dinzlschloss	1
Beweglich	Kolig Cornelius : Plastikobjekt (1971)Siebdruck Abstrakt -Abbildung eines Objektes Verglast, geraGRA/796	Dinzlschloss	1
Beweglich	Kolig Cornelius : Plastikobjekt (1971)Siebdruck Abstrakt -Abbildung eines Objektes Verglast, geraGRA/797	Dinzlschloss	1
Beweglich	Kolig Cornelius : Plastikobjekt (1971)Siebdruck Abstrakt -Abbildung eines Objektes Verglast, geraGRA/804	Dinzlschloss	1
Beweglich	Kolig Cornelius : Plastikobjekt (1971)Farbdruck Abbildungeines Plastikobjektes Verglast, gerahmtGRA/265	Dinzlschloss	1
Beweglich	Kolig Cornelius : Plastikobjekt (1971)Farbdruck Abbildungeines Plastikobjektes Verglast, gerahmtGRA/266	Dinzlschloss	1
Beweglich	Kolig Cornelius : Plastikobjekt PVC/Chrom (O.J.)Glas u. PlexiglaskonstruktionSKU/120	Öffentliche Plätze 4	1
Beweglich	Kolig Cornelius : Plastikobjekt, Kalenderblatt (1971)Siebdruck Abstrakt -Abbildung eines Objektes Verglast, geraGRA/801	Dinzlschloss	1
Beweglich	Kolig Cornelius : Plastikobjekt, Kalenderblatt 37/200 (1971)Siebdruck Abstrakt -Abbildung eines Objektes Verglast, geraGRA/802	Dinzlschloss	1
Beweglich	Kolig Cornelius : Rechts der A1 - Links der A1 (2003) SchüleTriptychon Öl / Holzplatte Gerahmt, Alurahmen silberGEM/338	Dinzlschloss	1
Beweglich	Kolig Cornelius : Rechts der A1 - Links der A1 (2003) SchüleAcryl / Hartfaserplatte AbstraktGEM/204	Rathaus	1
Beweglich	Kolitsch Othmar : Autobahnbaustelle bei St. Jakob (O.J.)Aquarell BaustelleGEM/118	Dinzlschloss	1
Beweglich	Kolitsch Othmar : Autobahnbrücke - Weißenbach (O.J.)Aquarell Bau einer Autobahnbrücke Verglast, gerahmt, GoldrahGEM/167	Dinzlschloss	1
Beweglich	Kolitsch Othmar : Baustelle Weissenbach (O.J.)17x11 cm verglast 28x22 cm Passepartout 2 cm RahmenGEM/866	Schulen Musikschule	1
Beweglich	Kolitsch Othmar : Baustelle Westtangente (O.J.)Aquarell Landschaftsbild Mit Passepartout, verglast, gerahmtGEM/441	Rathaus	1

Art	Bezeichnung	Standort	Anzahl (bei Sammlungen)
Beweglich	Kolitsch Othmar : Berglandschaft (O.J.)Aquarell Berglandschaft Verglast, gerahmt, mit Passepartout,GEM/725	Dinzlschloss	1
Beweglich	Kolitsch Othmar : Brückenbau St. Ulrich (O.J.)38x64 cm verglast 50x77 cm Passepartout 3 cm RahmenGRA/670	Schulen Musikschule	1
Beweglich	Kolitsch Othmar : Drautal-Autobahn Kellerberg (1984)Aquarell / PapierGEM/442	Dinzlschloss	1
Beweglich	Kolitsch Othmar : Feldherrnhügel (1965)Bleistiftzeichnung 33x50 cm 37x54 cm verglastGRA/896	Schulen HS 1 Auen û	1
Beweglich	Kolitsch Othmar : Hauptplatz Umgestaltung (O.J.)47x34 cm verglast 57x45 cm Passepartout 1,5 cm weißer HolzraGRA/396	Dinzlschloss	1
Beweglich	Kolitsch Othmar : Motiv am Dobratsch (O.J.)Öl / LeinwandGEM/1050	Dinzlschloss	1
Beweglich	Kolitsch Othmar : O.T. (Baustelle-Brücke) (O.J.)Aquarell Brückenbauin Villach Verglast, gerahmt, mit PassepGEM/619	Dinzlschloss	1
Beweglich	Kolitsch Othmar : Villach St. Jakob (O.J.)Tuschezeichnung aquarelliert mit braunem Passepartout KanzelGRA/194	Dinzlschloss	1
Beweglich	Koller Konrad : DieStadt II (1971)Mischtechnik / Papier 33x41 cm verglast 46x54 cm PassepartouGRA/693	Schulen Musikschule	1
Beweglich	Koller Othmar : O.T.(1929)Aquarell Landschaftsbild - Stadtansicht VerglSt, gerahmt, miGEM/962	Dinzlschloss	1
Beweglich	Korsche-Zankl Eva-Maria : O.T. (1999)Mischtechnik / Papier abstrakt Gerahmt, Rahmen gelbGEM/732	Dinzlschloss	1
Beweglich	Korsche-Zankl Eva-Maria : O.T. (2004)Lack und Acryl S/W AbstraktGEM/168	Dinzlschloss	1
Beweglich	Krammer-Pichler D. :Blumenstillleben (O.J.)63,5x48,5 cm - Holzplatte 5 cm RahmenGEM/867	Schulen Musikschule	1
Beweglich	Kraus Toni : O.T. (1995)64x50 cm verglast 76x61 cm Passepartout 2 cm RahmenGRA/695	Dinzlschloss	1
Beweglich	Kraus Toni : Paracelsus II (1993)Mischtechnik: Tuschezeichnung mit gedruckten Buchstaben undGRA/142	Dinzlschloss	1
Beweglich	Kraus Toni : Paracelsus III (O.J.)Mischtechnik: Filzstift, Tusche, Abstrakt Verglast, gerahmtGEM/726	Dinzlschloss	1
Beweglich	Kraus Toni : Schauspiel (O.J.)Farbdruck: Plakatentwurf Abstrakt, bunt Beidseitig bedrucktGRA/141	Dinzlschloss	1
Beweglich	Kraus Toni : Sternzeichen (O.J.)Farbdrucke mit Sternzeichen Farbfotos von KunstwerkenGRA/904	Dinzlschloss	1
Beweglich	Kravagna Michael : O.T. (1987)Monotypie auf Büttenpapier Abstrakt, schwarz und grau auf weGRA/155	Dinzlschloss	1
Beweglich	Kreindl : Berglandschaft (1966)42x39 cm 4 cm RahmenGEM/920	Dinzlschloss	1
Beweglich	Kreindl : Blumenstillleben (1962)Öl / Holzplatte Blumenstillleben Gerahmt, Rahmen weiß mit goGEM/1077	Dinzlschloss	1

Art	Bezeichnung	Standort	Anzahl (bei Sammlungen)
Beweglich	Kreindl : Blumenstillleben (1962)Öl / Holzplatte Blumenstillleben Gerahmt, Rahmen weiß mit goGEM/1078	Dinzlschloss	1
Beweglich	Kreindl : Boot im Schilf (1968)23x38 cm verglast 41,5x55 cm Passepartout 2,5 cm RahmenGRA/751	Dinzlschloss	1
Beweglich	Kreindl : Motiv am Neusiedlersee (1967)23x38 cm verglast 41,5x55 cm Passepartout 2,5 cm RahmenGRA/750	Dinzlschloss	1
Beweglich	Kro F. : Motiv aus dem Sellraintal (O.J.)47x35 cm verglast 68x48 cm Passepartout 5 cm RahmenFOT/167	Dinzlschloss	1
Beweglich	Kropiunik Frank : O.T. (2006)Öl / Leinwand (zweiteilig)GEM/492	Dinzlschloss	1
Beweglich	Krumpel Helmut : 11x 11 Variationen (1972)Siebdruck auf Transparent-Folie Blaue FigurGRA/89	Dinzlschloss	1
Beweglich	Krumpel Helmut : 11x 11 Variationen (1972)Siebdruck auf Transparent-Folie Transparente Figur auf orangGRA/90	Dinzlschloss	1
Beweglich	Krumpel Helmut : 11x 11 Variationen (1972)Siebdruck auf Transparent-Folie Abstrakte Figur in schwarzGRA/91	Dinzlschloss	1
Beweglich	Krumpel Helmut : 11x 11 Variationen (1972)Siebdruck auf Transparent-Folie Abstrakte Figur, tw. in oranGRA/92	Dinzlschloss	1
Beweglich	Krumpel Helmut : 11x 11 Variationen (1972)Siebdruck auf Transparent-Folie Transparente Figur auf blaueGRA/93	Dinzlschloss	1
Beweglich	Krumpel Helmut : 11x 11 Variationen (1972)Siebdruck auf Transparent-Folie Abstrakt, gelb, blauGRA/94	Dinzlschloss	1
Beweglich	Krumpel Helmut : 11x 11 Variationen (1972)Siebdruck auf Transparent-Folie Zwei abstrakte Figuren auf dGRA/95	Dinzlschloss	1
Beweglich	Krumpel Helmut : O.T. (1969)S/W Lithografie Menschliche Figur Verglast, gerahmt, RahmenGRA/537	Dinzlschloss	1
Beweglich	Kummer Robert : O.T.(2014)Öl / LeinwandGEM/1098	Fachhochschule	1
Beweglich	Kummer Robert : Sonntag wegen Flugübungen geschlossen (O.J.)Öl / Leinwand AbstraktGEM/1005	Dinzlschloss	1
Beweglich	Laber Hans : Mittagsgogel (1989)Farbradierung Landschaftsbild Verglast, gerahmt, mit PassepaGRA/786	Dinzlschloss	1
Beweglich	Laber Hans : Vergabevon Kunstförderung (1989)Öl / Leinwand 5 Flaggen mit Schrift Gerahmt, Rahmen schwarzGEM/1016	Dinzlschloss	1
Beweglich	Lah Milena : O.T. (O.J.)S/W Druckgrafik Abstrakte SkulpturGRA/174	Dinzlschloss	1
Beweglich	Lah Milena : O.T. (O.J.)S/W-Druckgrafik Abstrakte Skulptur auf schwarzem HintergrundGRA/175	Dinzlschloss	1
Beweglich	Lah Milena : O.T. (O.J.)S/W-Druckgrafik Abstrakte Figur mit BlumeGRA/176	Dinzlschloss	1
Beweglich	Lah Milena : O.T. (O.J.) - 6 Stk.6 Farbfotos von Skulpturen AbstraktFOT/200	Dinzlschloss	1

Art	Bezeichnung	Standort	Anzahl (bei Sammlungen)
Beweglich	Laiter K. : Blumenstrauß (O.J.)Ölbild Blumenstillleben Verglast, gerahmt, mit Passepartout,GEM/1000	Dinzlschloss	1
Beweglich	Laiter K. : Herbst (O.J.)Aquarell Landschaftsbild Verglast, gerahmt, mit PassepartoutGEM/1084	Schulen Musikschule	1
Beweglich	Laiter K. : Junger Spatz (O.J.)Öl / Papier Tierbild, Spatz auf Zweig sitzend Verglast, geraGEM/964	Dinzlschloss	1
Beweglich	Laiter K. : Schneehasen (O.J.)Tuschezeichnung in Farbe Winterlandschaft mit 2 Schneehasen,GRA/180	Dinzlschloss	1
Beweglich	Laiter K. : Sommertag (O.J.)Aquarell Landschaftsbild Verglast, gerahmt, mit PassepartoutGEM/1085	Schulen Musikschule	1
Beweglich	Laminger Peter : O.T. (1992)Mischtechnik / LeinwandGEM/1122	Dinzlschloss	1
Beweglich	Lancerotto Egisto :Tanzstunde (O.J.)99x153 cm - Leinwand25 cm Holzrahmen goldGEM/489	Rathaus	1
Beweglich	Langitz Roland C. :The Tanzania Project (O.J.)Drucktechnische Umsetzung (Digital Print) einer SteinlithogrGRA/122	Dinzlschloss	1
Beweglich	Lauterwasser Alexander : O.T. (O.J.)Farbfotos Blumen undabstrakt/esoterische Motive tw. 60x67 cFOT/56	Dinzlschloss	1
Beweglich	Leb Hans : Hochosterwitz (1957)26x22,5 cm verglast45,5x42 cm Passepartout 1,5 cm RahmenGEM/922	Dinzlschloss	1
Beweglich	Leb Hans : O.T. (Knabe, in die Sonne zeigend) (1954)Aquarell / Papier 18x12 cm verglast 35x29 cm Passepartout 1,GRA/601	Dinzlschloss	1
Beweglich	Leb Hans : SpielendeKinder (1956)Kohlezeichnung mit Passepartout Kinder Ankauf um öS 500,--GRA/15	Dinzlschloss	1
Beweglich	Leb Hans : Vorstadthäuser (1956)Zeichnung S/W Landschaft / Vorstadt Verglast, gerahmt, mit PGRA/298	Dinzlschloss	1
Beweglich	Leeb Gerhard : Sternentor nach Tibet (2008)Bleistiftzeichnung mit Steinen Entwurf für LandArt Twingi 20GRA/906	Dinzlschloss	1
Beweglich	Leischner Michael :Stadt Villach (O.J.)Foto Motiv: InnenhofVerglast, gerahmt, mit Passepartout, AIFOT/105	Dinzlschloss	1
Beweglich	Lobisser Suitbert :O.T. (Urkunde) (O.J.)Druckgrafik S/W Bauernfamilie mit Kühen und Troadkasten VergGRA/858	Dinzlschloss	1
Beweglich	Logar Lojze : Espania (1997)Siebdruck Abstrakt,rot, blau, violett und schwarz auf weißGEM/348	Rathaus	1
Beweglich	Lorenzi M. : Bundespräsident Jonas (1965)Öl / Holzplatte Portrait Gerahmt, Rahmen braun mit silberGEM/932	Dinzlschloss	1
Beweglich	Macor Giuseppe : O.T. (1927)39,5x29,5 cm verglast 57x40 cm Unterlage 2,5 cm HolzrahmenGEM/590	Schulen VS 6 Auen	1
Beweglich	Mahringer Anton : Winterlandschaft (1964)37x39,5 cm verglast53x54 cm Passepartout 3,5 cm RahmenGRA/620	Schulen HS 1 Auen	1

Art	Bezeichnung	Standort	Anzahl (bei Sammlungen)
Beweglich	Mahringer Anton : Winterlandschaft (1964)Signatur: AM64 37x40cm verglast 42x53 cm Unterlage 3 cm RahGRA/609	Dinzlschloss	1
Beweglich	Mamec Walter : Akt (2000)78,5x58,5 cm 98x78 cm Passepartout 3,5 cm schwarzer RahmenGRA/444	Rathaus	1
Beweglich	Marady : Blumenstillleben (O.J.)Holzschnitt Blumenstillleben - Rosen Verglast, gerahmt, RahmGRA/683	Dinzlschloss	1
Beweglich	Marady : Tulpenstrauß (O.J.)Holzschnitt Blumenstillleben Verglast, gerahmt, Rahmen braunGRA/573	Dinzlschloss	1
Beweglich	Mare : Bachlandschaft (O.J.)Aquarell Landschaftsbild Verglast, gerahmt, Rahmen weißGEM/957	Dinzlschloss	1
Beweglich	Mare : Landschaft mit Meerblick (O.J.)Aquarell Landschaftsbild Verglast, gerahmt, Rahmen weiß mitGEM/1028	Dinzlschloss	1
Beweglich	Matjas Ficzer : O.T. (1995)Keramikteller mit blauem MusterSKU/31	Rathaus	1
Beweglich	Maya H.P. : Mikrodokumentation - 93/200 (1971)Serigrafie /PapierGRA/930	Dinzlschloss	1
Beweglich	Maya H.P. : Mikrodokumentation - Einzelexemplar (1971)Serigrafie / PapierGRA/931	Dinzlschloss	1
Beweglich	Maya H.P. : Mikrodokumentation - Künstlerexemplar (1971)Serigrafie / PapierGRA/932	Dinzlschloss	1
Beweglich	Maya Heinz-Peter : Mikrodokumentation (1971)Farbdruck Abstrakt Verglast, gerahmt, weißer HolzrahmenGRA/263	Dinzlschloss	1
Beweglich	Maya Heinz-Peter : Mikrodokumentation (1971)Farbdruck Abstrakt Verglast, gerahmt, weißer HolzrahmenGRA/264	Dinzlschloss	1
Beweglich	Maya Heinz-Peter : Mikrodokumentation (1971)Farbdruck - Serigrafie Abstrakt Verglast, gerahmt, weißer HoGRA/269	Dinzlschloss	1
Beweglich	Maya Heinz-Peter : Mikrodokumentation (1971)Farbdruck - Serigrafie Abstrakt Verglast, gerahmt, weißer HoGRA/270	Dinzlschloss	1
Beweglich	Maya Heinz-Peter : Mikrodokumentation (1971)Serigraphie / PapierGRA/829	Dinzlschloss	1
Beweglich	Maya Heinz-Peter : Mikrodokumentation 27/200 (1971)Serigraphie / PapierGRA/828	Dinzlschloss	1
Beweglich	Maya Heinz-Peter : O.T. (1977)Mischtechnik / PapierGRA/825	Rathaus	1
Beweglich	Maya Heinz-Peter : O.T. (1991)36,5x28,5 cm verglast 1,5 cm schwarzer RahmenGRA/413	Dinzlschloss - Kultu	1
Beweglich	Maya Heinz-Peter : O.T. (1995)100x70 cm 2,5 cm RahmenGEM/822	Schulen VS 2 Frieden	1
Beweglich	Maya Heinz-Peter : O.T. (2011)Acryl mit Aquarell auf Zeichenpapier Abstrakt, in BlautönenGEM/123	Dinzlschloss	1
Beweglich	Maya Heinz-Peter : O.T. (O.J.)98,5x99,5 cmGEM/888	Schulen VS 5 St. Mar	1
Beweglich	Maya Heinz-Peter : Roma (1963)Siebdruck / Papier (52/50 Roma 63)GRA/498	Rathaus	1

Art	Bezeichnung	Standort	Anzahl (bei Sammlungen)
Beweglich	Maye Elena : O.T. (1990)42x55 cm verglast 55,5x69,5 cm Passepartout 2 cm HolzrahmenGRA/405	Rathaus	1
Beweglich	Meidl Sepp : Jalovec von Sleme (1968)33x47 cm verglast 45,5x60,5 cm Passepartout 3 cm RahmenGRA/616	Schulen HS 1 Auen	1
Beweglich	Mersi Helena : O.T.(O.J.)Acryl mit Passepartout AbstraktGEM/152	Dinzlschloss	1
Beweglich	Meschik Luisa , Müllneritsch Anna : My Generation (2008)Öl / Holzplatte Menschen auf der StraßeGEM/1081	Dinzlschloss	1
Beweglich	Moschik Ingrid : Datenstrukturen: Andrea Wolfmayer (1996)Farbdruck Jahreszahlen mit Bild einer Frau im HintergrundGRA/38	Dinzlschloss	1
Beweglich	Moschik Ingrid : Datenstrukturen: Barbara Kasper (1997)Farbdruck Jahreszahlen mit Bild einer Frau im HintergrundGRA/42	Dinzlschloss	1
Beweglich	Moschik Ingrid : Datenstrukturen: Edith Zitz (1996)Farbdruck Jahreszahlen mit Bild einer Frau im HintergrundGRA/43	Dinzlschloss	1
Beweglich	Moschik Ingrid : Datenstrukturen: Elisabeth Paill (1997)Farbdruck Jahreszahlen mit Bild einer Frau im HintergrundGRA/40	Dinzlschloss	1
Beweglich	Moschik Ingrid : Datenstrukturen: Elisabeth Parth (1997)Farbdruck Jahreszahlen mit Bild einer Frau im HintergrundGRA/46	Dinzlschloss	1
Beweglich	Moschik Ingrid : Datenstrukturen: Ingrid Hable (1997)Farbdruck Jahreszahlen mit Bild einer Frau im HintergrundGRA/39	Dinzlschloss	1
Beweglich	Moschik Ingrid : Datenstrukturen: Liesbeth Hornik TurnowskyFarbdruck Jahreszahlen mit Bild einer Frau im HintergrundGRA/41	Dinzlschloss	1
Beweglich	Moschik Ingrid : Datenstrukturen: Lotte Ingrisch (1996)Farbdruck Jahreszahlen mit Bild einer Frau im HintergrundGRA/45	Dinzlschloss	1
Beweglich	Moschik Ingrid : Datenstrukturen: Mares Rossmann (1996)Farbdruck Jahreszahlen mit Bild einer Frau im HintergrundGRA/47	Dinzlschloss	1
Beweglich	Moschik Ingrid : Datenstrukturen: Margarete Neundlinger (199)Farbdruck Jahreszahlen mit Bild einer Frau im HintergrundGRA/44	Dinzlschloss	1
Beweglich	Moschik Ingrid : Datenstrukturen: Walpurga Havlik (1997)Farbdruck Jahreszahlen mit Bild einer Frau im HintergrundGRA/37	Dinzlschloss	1
Beweglich	Müller Henry : Experimentalfoto (1978)100x100x7 cm HolzSKU/119	Schulen HS 1 Auen	1
Beweglich	Musil : Gmünd Stadtturm (O.J.)Linolschnitt 26,5x18,5 cm verglast 41x32 cm PassepartoutGRA/746	Dinzlschloss	1
Beweglich	Musil : Klagenfurt Landhaus (O.J.)Linolschnitt 26,5x18,5 cm verglast 41x32 cm PassepartoutGRA/748	Dinzlschloss	1
Beweglich	Musil : St. Martin (O.J.)Linolschnitt 26,5x18,5 cm verglast 41x32 cm PassepartoutGRA/747	Dinzlschloss	1

Art	Bezeichnung	Standort	Anzahl (bei Sammlungen)
Beweglich	Musil : Stadttor Gmünd (O.J.)Aquarell / Papier 27x20 cm verglast 40x31 cm Passepartout 2GRA/603	Dinzlschloss	1
Beweglich	Musil : Villach (O.J.)Linolschnitt 26,5x18,5 cm verglast 41x32 cm PassepartoutGRA/749	Dinzlschloss	1
Beweglich	Musil C. : Mohnblumen (O.J.)Aquarell auf Seide Blumenstillleben Mit PassepartoutGEM/113	Dinzlschloss	1
Beweglich	Musil C. : Rittersporn (O.J.)Aquarell auf Seide Blumenstillleben Mit PassepartoutGEM/115	Dinzlschloss	1
Beweglich	Musil C. : StadttorGmünd (O.J.)Linolschnitt S/W Stadttor Mit Passepartout, verglastGRA/237	Dinzlschloss	1
Beweglich	Musil C. : Tulpen (O.J.)Aquarell auf Seide Blumenstillleben Mit PassepartoutGEM/112	Dinzlschloss	1
Beweglich	Musil C. : Türkenbund (O.J.)Aquarell auf Seide Blumenstillleben Mit PassepartoutGEM/114	Dinzlschloss	1
Beweglich	Mytteis Viktor : BeiAlthofen (1930)Tuschezeichnung S/WLandschaftsbild Auf weißem Karton, hinteGRA/179	Dinzlschloss	1
Beweglich	Mytteis Viktor : BeiSt. Oswald (1930)Zeichnung: Ölkreidemit Deckweiß Landschaftsbild auf BüttentpGRA/8	Dinzlschloss	1
Beweglich	Niederbacher Hans :Draupartie (1953)Aquarell Landschaftsbild: Ansicht der Drau mit HeiligenkreuzGEM/967	Dinzlschloss	1
Beweglich	NN (C. R.) : O.T. (O.J.)S/W Lithografie Darstellung zweier Baumstämme Verglast, geraGRA/299	Dinzlschloss	1
Beweglich	NN (E. J.) : O.T. (O.J.)Aquarell Abstrakt, braun und dunkelgrün Verglast, gerahmt, HGEM/166	Dinzlschloss	1
Beweglich	NN (G. Tr.) : Weinendes Kind (O.J.)38x28 cm verglast 3,5 cm RahmenGRA/694	Dinzlschloss	1
Beweglich	NN (H.P. Maya?) : O.T. (O.J.)7 Tafeln je 50x50 Acryl oder Lack / HolzGEM/591	Schulen VS 6 Auen	1
Beweglich	NN (K. Doris) : Familie (1996)Linolschnitt Familie, blau auf weißGRA/202	Dinzlschloss	1
Beweglich	NN (K. Doris) : Schlafende Katze (1996)Linolschnitt Katze,blau auf weißGRA/201	Dinzlschloss	1
Beweglich	NN (K. G.) : Wörtherseelandschaft (O.J.)79x78 cm 7 cm RahmenGEM/835	Schulen Sonderschule	1
Beweglich	NN (K. S.) : Saualm(1998)Druckgrafik: orangeund schwarz / weiß Abstraktes LandschaftGRA/528	Dinzlschloss	1
Beweglich	NN (L. B.) : O.T. (O.J.) (Leischner Michael?)S/W-Foto auf schwarzem Tonpapier Pfosten mit SEE YOU SPECTRFOT/55	Dinzlschloss	1
Beweglich	NN (M. P.) : O.T. (O.J.)7 Collagen - Thema Herz Collagen mit Acrylzeichnung (Karos iGEM/162	Dinzlschloss	1



Art	Bezeichnung	Standort	Anzahl (bei Sammlungen)
Beweglich	NN (M.L.) : Dahlienstrauß in Vase (1968)Öl /Spanplatte Blumenstillleben Blumen in VaseGEM/284	Dinzlschloss	1
Beweglich	NN (S. H.) : Winterlandschaft (2003)Aquarell Landschaftsbild Mit Passepartout, verglast, gerahmtGEM/358	Dinzlschloss	1
Beweglich	NN (Scheurer ?) : Segelschiff (O.T.)Druckgraphik Segelschiff Verglast, gerahmt, HolzrahmenGRA/235	Dinzlschloss	1
Beweglich	NN (St.) : Unter unserem Schutz und Schirm (1998)Radierung / Papier aquarelliertGRA/277	Rathaus	1
Beweglich	NN (T. C.) : Saltimbanchi (O.J.)Radierung S/W Zwei turnende Männer jeweils mit BallGRA/148	Dinzlschloss	1
Beweglich	NN : Alt Villach (O.J.)10 S/W Fotos von Villach und Umgebung Gemeinsam gerahmt, mitFOT/83	Dinzlschloss	1
Beweglich	NN : Alt Villach nach Merian (O.J.)Linolschnitt / Holzplatte S/W mit Stadtsiegel Abbildung vonFOT/109	Dinzlschloss	1
Beweglich	NN : Austauschkonzert (1964)Zitherverein Alpeecho - Austauschkonzert 1964 in VillachFOT/161	Schulen Musikschule	1
Beweglich	NN : Bamberg (O.J.)Bronzerelief Abbildung der Stadt Bamberg Gerahmt, HolzrahmenGRA/306	Dinzlschloss	1
Beweglich	NN : Bamberger Dom (O.J.)Druckgrafik S/W Abbildung der Domkirche in Bamberg Verglast, GRA/543	Dinzlschloss	1
Beweglich	NN : Birkenallee (O.J.)Seidenradierung Landschaftsbild Gerahmt, Rahmen gold und braGEM/666	Dinzlschloss	1
Beweglich	NN : Blumenstrauß inVase (O.J.)Druckgraphik mit Blumenstrauß Auf grünem Zeichenblatt, hinteGRA/7	Dinzlschloss	1
Beweglich	NN : BundespräsidentFranz Jonas (O.J.)S/W Foto Portrait des ehem. österr. Bundespräsidenten FranzFOT/57	Dinzlschloss	1
Beweglich	NN : Bürgermeisterkette Edelstein/Silber (O.J.)60x4x1 cmSKU/184	Rathaus	1
Beweglich	NN : Castello Aragonese - Castrovillari (O.J.)Druckgrafik, tw. aquarelliert Gemäuer der Burg 'Castello AraGRA/188	Dinzlschloss	1
Beweglich	NN : Der kleine Loibl (O.J.)40x45 cm verglast 2cm HolzrahmenGRA/618	Schulen HS 1 Auen	1
Beweglich	NN : Europaplatz - Kongresshaus (O.J.)Farbfoto/Hartfaserplatte 49x69 cmFOT/153	Dinzlschloss	1
Beweglich	NN : Faaker See mitMarterl (O.J.)39x50 cm 44x55 cm Unterlage 1,5 cm RahmenFOT/171	Schulen VS 11 Maria	1
Beweglich	NN : Fisch (O.J.)Fisch aus PorzellanMit AufhängungSKU/59	Rathaus	1
Beweglich	NN : Frühstück (O.J.)Seidenmalerei Familie bei Tische Gerahmt, goldener HolzrahmeGEM/159	Dinzlschloss	1
Beweglich	NN : Fürstenstein (O.J.)101x71 cm 0,5 cm RahmenFOT/147	Schulen VS 2 Frieden	1
Beweglich	NN : Getreidegasse (O.J.)43x39 56x42 Passep.3 cm RahmenGEM/928	Stadt Villach - Exte	1

Art	Bezeichnung	Standort	Anzahl (bei Sammlungen)
Beweglich	NN : Goethe (O.J.)S/W Druck 29,5x24 cmAbbildung verglast 43x33 cm Blatt 4,5 cGRA/720	Schulen VS 13 St. Ma	1
Beweglich	NN : Grundriss der Stadt Villach um 1649 (O.J.)S/W Druckgrafik Verglast, gerahmt, Holzrahmen braunGRA/513	Dinzlschloss	1
Beweglich	NN : Heiligenkreuzkirche im Winter (O.J.)Farbfoto/Hartfaserplatte 69x49 cmFOT/152	Dinzlschloss	1
Beweglich	NN : Herzogstuhl (O.J.)101x71 cm 0,5 cm RahmenFOT/148	Schulen VS 2 Frieden	1
Beweglich	NN : Innsbruck, Goldenes Dachl (O.J.)Kohlezeichnung aquarelliert Seitlicher Blick aufs Goldene DaGRA/216	Dinzlschloss	1
Beweglich	NN : Kirche mit Schloss (O.J.)Strohcollage Motiv:Häuser mit Kirche Verglast, gerahmt, RahGEM/671	Dinzlschloss	1
Beweglich	NN : Kloster Wernberg (1953)Farbstiftzeichnung Landschaftsbild Verglast, gerahmt, mit PaGRA/589	Dinzlschloss	1
Beweglich	NN : Märchenbild (O.J.)100x67,5 cm verglast6 cm RahmenGRA/713	Schulen VS 10 Vassac	1
Beweglich	NN : Märchenbild (O.J.)100x67,5 cm verglast6 cm RahmenGRA/714	Schulen VS 10 Vassac	1
Beweglich	NN : Maria Saal i. K. (O.J.)Farblithografie im Passepartout Landschaftsbild mit KircheGRA/163	Dinzlschloss	1
Beweglich	NN : Mörteneegg (1936)Aquarell / PapierGEM/546	Dinzlschloss	1
Beweglich	NN : Mosaikboden (O.J.)101x71 cm 0,5 cm RahmenFOT/146	Schulen VS 2 Frieden	1
Beweglich	NN : Mozart (O.J.)Radierung mit Passepartout Portrait von MozartGRA/68	Dinzlschloss	1
Beweglich	NN : Musikschule Villach (O.J.)FotoFOT/127	Rathaus	1
Beweglich	NN : Mutter mit Kindern (O.J.)Seidenmalerei Frau mit 2 Kindern Gerahmt, goldener HolzrahmeGEM/160	Dinzlschloss	1
Beweglich	NN : Nestle-Werbung(O.J.)Werbepplakat / Farbdruck: Nestle-Werbung Frau mit Baby VerglaGRA/232	Dinzlschloss	1
Beweglich	NN : O.T. ( o.J.)Tusche / PapierGRA/261	Dinzlschloss	1
Beweglich	NN : O.T. (1983)26,5x20 cm verglast41x28,5 cm Unterlage 2,5 cm RahmenGEM/817	Dinzlschloss	1
Beweglich	NN : O.T. (1988)34x29 cm verglast 59x49 cm Passepartout 2,5 cm RahmenGEM/856	Schulen Musikschule	1
Beweglich	NN : O.T. (1988)48x34,5 cm verglast69x49 cm Passepartout 1 cm Rahmen 285/30GRA/698	Schulen VS 12 Pogöri	1
Beweglich	NN : O.T. (1993)Fluss mit Skyline Verglast, gerahmt, mit Passepartout, RahmeFOT/96	Dinzlschloss	1
Beweglich	NN : O.T. (1999/2000)Mischtechnik: Bleistift, Kugelschreiber und Tusche auf DruckGRA/252	Dinzlschloss	1
Beweglich	NN : O.T. (Alt-Villach) (O.J.)Foto in Sepia-TonungDrau mit Draulände und KarawankenFOT/58	Dinzlschloss	1
Beweglich	NN : O.T. (O. J)Mischtechnik / LeinwandGEM/1121	Dinzlschloss	1

Art	Bezeichnung	Standort	Anzahl (bei Sammlungen)
Beweglich	NN : O.T. (O.J.)S/W-Druckgrafik mit Spiegel Beidseitig in Acrylglas geschrauGRA/190	Dinzlschloss	1
Beweglich	NN : O.T. (O.J.)Druckgrafik: Deckweiß auf schwarzem Tonpapier Blätter als MoGRA/196	Dinzlschloss	1
Beweglich	NN : O.T. (O.J.)Spritztechnik Blätter als Motiv auf schwarzem Tonpapier buntGRA/197	Dinzlschloss	1
Beweglich	NN : O.T. (O.J.)Aquarell Haus, das sich im See spiegeltGEM/153	Dinzlschloss	1
Beweglich	NN : O.T. (O.J.)Kupferfolie in Herzform mit Stacheldraht und mit StecknadelnSKU/14	Dinzlschloss	1
Beweglich	NN : O.T. (O.J.)Ytong Abstrakte SkulpturSKU/15	Dinzlschloss - Kultu	1
Beweglich	NN : O.T. (O.J.)S/W Foto Alte Frau bei Spaziergang Auf Unterlage, verglast,FOT/78	Dinzlschloss	1
Beweglich	NN : O.T. (O.J.)Farb-Foto Ortschaft am Wasser Verglast, gerahmt, beiger RahmFOT/79	Dinzlschloss	1
Beweglich	NN : O.T. (O.J.)Spruch : DIE WÜRDEDES MENSCHEN IST UNANTASTBAR. SIE ZU ACHGRA/234	Dinzlschloss	1
Beweglich	NN : O.T. (O.J.)Seidenmalerei Haus mit Kutsche und Leuten Verglast, gerahmt,GEM/161	Dinzlschloss	1
Beweglich	NN : O.T. (O.J.)7 1-Dollar-Scheinegemischt mit Stoß grünem Papier (könnteSKU/39	Dinzlschloss	1
Beweglich	NN : O.T. (O.J.)Farbfoto Altes Ehepaar auf Holzbank vor Tradkasten Verglast,FOT/95	Dinzlschloss	1
Beweglich	NN : O.T. (O.J.)FotoFOT/128	Rathaus	1
Beweglich	NN : O.T. (O.J.)Winterlandschaft Foto Zwatz 17x25 cm verglast 19,5x28,5 cm UFOT/172	Schulen VS 13 St. Ma	1
Beweglich	NN : O.T. (O.J.)46x29 cm verglast 69,5x49,5 cm 1 cm Rahmen schwarzGRA/619	Schulen HS 1 Auen	1
Beweglich	NN : O.T. (O.J.)61x42 cm verglast 69,5x49,5 cm Passepartout schwarz 1 cm schGRA/613	Schulen HS 1 Auen	1
Beweglich	NN : O.T. (O.J.)61x42 cm verglast 69,5x49,5 cm Passepartout schwarz 1 cm schGRA/614	Schulen HS 1 Auen	1
Beweglich	NN : O.T. (O.J.)35x28 cm verglast 49x39 cm Passepartout 2 cm Rahmen RadierunGRA/475	Dinzlschloss	1
Beweglich	NN : O.T. (O.J.)45x30 cm verglast 69x49 cm Unterlage 1 cm RahmenGRA/612	Schulen HS 1 Auen	1
Beweglich	NN : O.T. (Villach /Drau / Nikolai) (O.J.)Farbfoto Drau mit Brücke, Drauschiff, Nikolaikirche und alteFOT/77	Rathaus	1
Beweglich	NN : Ruine Landskron(1956)30x40 cm verglast 42,5x52,5 cm Passepartout 2 cm RahmenGEM/892	Schulen VS 13 St. Ma	1

Art	Bezeichnung	Standort	Anzahl (bei Sammlungen)
Beweglich	NN : Skizzen für Dobratsch-Skulpturen (O.J.)Bleistiftzeichnungen auf Zeichenblätter Skizzen für SkulpturGRA/121	Dinzlschloss	1
Beweglich	NN : Skulpturen am Dobratsch (2002) (1)Farbfotos ProjektdokumentationFOT/30	Dinzlschloss	1
Beweglich	NN : Skulpturen am Dobratsch (2002) (2)Farbfotos auf PapierProjektdokumentationFOT/31	Dinzlschloss	1
Beweglich	NN : St. Martin i. K. (O.J.)Farblithografie mitPassepartout Ortschaft mit KircheGRA/164	Dinzlschloss	1
Beweglich	NN : Stadtansicht Villach (O.J.)S/W Foto Stadtansicht Villach Mit Passepartout, verglast, geFOT/125	Rathaus	1
Beweglich	NN : Stadtpfarrkirche Villach (O.J.)FotoFOT/129	Rathaus	1
Beweglich	NN : Trauerbirke (O.J.)S/W- Foto Trauerbirke Mit Passepartout, verglast, gerahmt, HFOT/68	Dinzlschloss	1
Beweglich	NN : Verwundeter Krieger (O.J.)Öl / LeinwandGEM/612	Dinzlschloss	1
Beweglich	NN : Vierbundesländertreffen (1965)Zitherverein Alpenecho - Vierbundesländertreffen 1965 in EFOT/160	Schulen Musikschule	1
Beweglich	NN : Villach (1970)Linolschnitt S/W Villacher Hauptplatz mit StadtpfarrkircheGRA/191	Dinzlschloss	1
Beweglich	NN : Volksabstimmung(O.J.)81,5x52 cm 2 cm RahmenGRA/716	Schulen VS 5 St. Mar	1
Beweglich	NN : Volksabstimmungin Kärnten (O.J.)Holzintarsie 90,5x66,5 cm 3 cm RahmenGEM/850	Volkshäuser Volkshau	1
Beweglich	NN : Wappen Paracelsus (O.J.)Holzobjekt mit Wappen von ParacelsusSKU/2	Dinzlschloss	1
Beweglich	NN Ida : Blumenstillleben (1993)Acryl auf SpanplatteBunter BlumenstraußGEM/126	Dinzlschloss	1
Beweglich	Nowak Otto : Beethoven (1927)Seidenmalerei Beethoven sitzend auf Gartengarnitur unter BauGEM/158	Dinzlschloss	1
Beweglich	Oberlojer Veronika :Pandabären (2005)Druckgrafik S/W Abstrakte BärenGRA/172	Dinzlschloss	1
Beweglich	Olterer Hans : Großglockner Gipfelkreuz (O.J.)30x21 cm 42x29 cm verglast 2 cm RahmenGRA/611	Dinzlschloss	1
Beweglich	Oman Valentin : HomoSapiens, Fossil (1972)Radierung S/W Abstrakte Darstellung von menschlichen FigurenGRA/546	Dinzlschloss	1
Beweglich	Oman Valentin : Kalender (O.J.)Offsetlithografie S/W 35 Kästchen - davon 30 numeriert und mGRA/565	Dinzlschloss	1
Beweglich	Oman Valentin : Kalender (O.J.)Offsetlithografie S/W 35 Kästchen - davon 30 numeriert und mGRA/566	Dinzlschloss	1
Beweglich	Oman Valentin : Kalender (O.J.) 1/2Offsetlithografie /PapierGRA/11	Dinzlschloss	1
Beweglich	Oman Valentin : Kalender (O.J.) 2/2Offsetlithografie /PapierGRA/12	Dinzlschloss	1

Art	Bezeichnung	Standort	Anzahl (bei Sammlungen)
Beweglich	Oman Valentin : Kalenderblatt (O.J.)4 Kalenderblätter S/W Offset-Lithographien Verglast, gerahmtGRA/381	Rathaus	1
Beweglich	Oman Valentin : Katakomben (1972)S/W Radierung / PapierGRA/373	Dinzlschloss	1
Beweglich	Oman Valentin : Monscarantanus - ultramarin (1999) - TriptyMischtechnik / Papier TriptychonGRA/736	Fachhochschule	1
Beweglich	Oman Valentin : O.T.(1971)Radierung / PapierGRA/464	Stadt Villach - Exte	1
Beweglich	Oman Valentin : O.T.(4 Kalender) (O.J.)Offset-Lithografie I-IV S/W 4 Kalenderblätter a) September 1GRA/211	Dinzlschloss	1
Beweglich	Oman Valentin : O.T.(Camphill Liebenfels) (2013)Offsetdruck / PapierGRA/913	Dinzlschloss	1
Beweglich	Patzig J. : Berg mitSee (O.J.)Öl / Holzplatte Landschaftsbild Gerahmt, Holzrahmen türkis-bGEM/760	Dinzlschloss	1
Beweglich	Pazelt Astrid : Villacher Totentanz (2016)Öl / Leinwand (Künstlerbuch)SKU/200	Dinzlschloss	1
Beweglich	Pernhart M. : Fotoreproduktion (O.J.) - 4 Stk.49,5x69,5 cm verglast 50x70 cm gerahmtGRA/699	Schulen VS 12 Pogöri	1
Beweglich	Peserl Franz : Dolomiten Sellagruppe (O.J.)Original Radierung Landschaftsbild in S/W mit etw. blau undGRA/184	Dinzlschloss	1
Beweglich	Peserl Franz : Geigenspieler (O.J.)Farbradierung Geigenspieler mit Frau und Kinder Verglast, geGRA/836	Dinzlschloss	1
Beweglich	Peserl Franz : Gesäuse (O.J.)Farbradierung / Seide Landschaftsbild Verglast, gerahmt, mitGRA/867	Dinzlschloss	1
Beweglich	Peserl Franz : Hundekopf (O.J.)Radierung / Seide, S/W mit etw. beige Hundekopf Mit PassepaGRA/9	Dinzlschloss	1
Beweglich	Peserl Franz : Hundekopf (O.J.)Farbradierung / Seide Verglast, gerahmt, mit Passepartout, RGRA/870	Dinzlschloss	1
Beweglich	Peserl Franz : Katze(O.J.)Farbradierung / Seide Verglat, gerahmt, Rahmen grau mit weißGRA/869	Dinzlschloss	1
Beweglich	Peserl Franz : Kufstein (O.J.)Radierung auf SeideLandschaftsbild Mit Passepartout, verglaGRA/240	Dinzlschloss	1
Beweglich	Peserl Franz : Wien,Spanische Hofreitschule (O.J.)Original Radierung S/W Pferdekopf Mit Passepartout, hinter GGRA/205	Rathaus	1
Beweglich	Peserl Franz : Zermatt mit Matterhorn (O.J.)22x16 cm verglast 34x27 cm Passepartout 1,5 cm RahmenGRA/635	Schulen VS 2 Frieden	1
Beweglich	Pevetz Georg : Venedig (O.J.)Tusche / PapierGRA/590	Dinzlschloss	1
Beweglich	Piccottini Hans : Ausserapern-Zyklus (2000)Acryl u. Lack / SpanplatteGEM/520	Rathaus	1
Beweglich	Piccottini Hans : Bauernhaus bei Feldkirchen (O.J.)34x57 cm verglast 54x76 cm Passepartout 2 cm schwarzer HolzrGRA/491	Schulen VS 6 Auen	1

Art	Bezeichnung	Standort	Anzahl (bei Sammlungen)
Beweglich	Piccottini Hans : Kreuzwegstation (1971)63x48 cm verglast 3cm RahmenGRA/496	Schulen VS 4 Völkend	1
Beweglich	Piccottini Hans : Kreuzwegstation (1971)Druckgrafik / Serigraphie Mann mit Kreuz und Leute Verglast,GRA/533	Dinzlschloss	1
Beweglich	Piccottini Hans : Kreuzwegstation (1971)Druckgrafik / Serigraphie Mann mit Kreuz und Leute Verglast,GRA/534	Dinzlschloss	1
Beweglich	Piccottini Hans : Kreuzwegstation (1971)38x38 cm verglast 64x49 cm Passepartout 3 cm RahmenGRA/621	Schulen HS 1 Auen	1
Beweglich	Piccottini Hans : O.T. (Entwurf) (1996)Computergraphik Gelbauf schwarz Abstrakt, Radarschirm mit GGRA/199	Dinzlschloss	1
Beweglich	Piccottini Hans : O.T. (Entwurf) (1997)Entwurf für Kunst amBau im Mehrzweckhaus Maria Gail ComputeGRA/390	Rathaus	1
Beweglich	Piccottini Hans : Pirano (O.J.)37x46 cm verglast 47,5x56,5 cm schwarzes Passepartout 3,5 cmGEM/589	Schulen VS 6 Auen	1
Beweglich	Pichler Manfred M. :O.T. (O.J.)30 Farbfotos beim Sport Wasserski, Kanu, DrachenfliegenFOT/40	Dinzlschloss	1
Beweglich	Piesch Ida : O.T. (O.J.)53x63 cm - Spanplatte 1,5 cm weißer RahmenGEM/588	Dinzlschloss	1
Beweglich	Pillich Rudolf : Hohes Feld (1994)34x53 cm 5 cm HolzrahmenGEM/565	Dinzlschloss	1
Beweglich	Pillich Rudolf : Landschaft (1971)54x69 cm - Holz 6 cmRahmenGEM/806	Schulen HS 1 Auen	1
Beweglich	Pillich Rudolf : Maria Gail (1959)49x59 cm verglast 2,5 cm RahmenGEM/834	Schulen Sonderschule	1
Beweglich	Pipan Barbara : Silence is calling, Teil I - III (1995) - 3Mischtechnik / Papier Verglast, gerahmt, Holzrahmen braunGEM/419	Rathaus	1
Beweglich	Pirker Leopold : O.T. (O.J.)Aquarell Landschaftbei Thörl - Bauernhof mit KircheGEM/140	Dinzlschloss	1
Beweglich	Planner Adolf-David: Akt (O.J.)Aquarell Akt einer liegenden Frau Beschriftung auf RückseiteGEM/151	Dinzlschloss	1
Beweglich	Planner Adolf-David: Badende (1986)Öl / Holzplatte Akt,2 Personen stehend von hintenGEM/566	Dinzlschloss	1
Beweglich	Planner Adolf-David: Julier (1992)Aquarell / PapierGEM/506	Stadt Villach - Rath	1
Beweglich	Planner Adolf-David: Karlgasse 10 (1977/81)Bleistiftzeichnung Abbildung der KarlgasseGRA/909	Dinzlschloss	1
Beweglich	Planner Adolf-David: O.T. (1988)Öl / LeinwandGEM/176	Dinzlschloss	1
Beweglich	Planner Adolf-David: Umbau Hans Gasser Platz (1987)Aquarell Darstellungdes Umbaus vom Hans Gasser Platz VerglaGEM/310	Stadt Villach - Exte	1
Beweglich	Planner Adolf-David: Villach Stadt (2006)Öl / Leinwand Gerahmt, Rahmen goldGEM/1087	Dinzlschloss - Kultu	1

Art	Bezeichnung	Standort	Anzahl (bei Sammlungen)
Beweglich	Poschinger Hermann :Klagenfurt am Wörthersee (O.J.)24x29,5 cm Abbildung36,5x39 cm Blatt 1,5 cm RahmenGRA/718	Schulen VS 11 Maria	1
Beweglich	Poschinger Hermann :Klagenfurt am Wörthersee (O.J.)45x50 cm Abbildung 60x63 cm Blatt 2,5 cm RahmenGRA/719	Schulen VS 11 Maria	1
Beweglich	Pouser S. : Bundespräsident Jonas (1965)Öl / Leinwand Gerahmt, Rahmen braun und weißGEM/1012	Dinzlschloss	1
Beweglich	Pril Lily : O.T. (2014)Marker / Papier (dreiteilig)GRA/924	Dinzlschloss - Kultu	1
Beweglich	Primig Robert : O.T.(1988)80x54,5 cm 2,5 cm Rahmen schwarzGRA/398	Dinzlschloss	1
Beweglich	Prochiner Priska : O.T. (1997)Pastell / PapierGEM/978	Stadt Villach - Exte	1
Beweglich	Pufe Hildegard : RadWM (1987)Tuschezeichnung, stellenweise coloriert mit Widmung RadrenneGRA/136	Dinzlschloss	1
Beweglich	Radl Alfred : Kreuzkirche (1992)Aquarell KreuzkircheMit Passepartout, verglast, gerahmt, heGEM/172	Dinzlschloss	1
Beweglich	Radl Alfred : Landskron (1992)Aquarell Landschaftsbild, Ruine Landskron Mit Passepartout,GEM/174	Dinzlschloss	1
Beweglich	Radl Alfred : O.T. (O.J.)28x34 cm verglast 44x49 cm Passepartout 3,5 cm RahmenGEM/902	Dinzlschloss - Kultu	1
Beweglich	Radl Alfred : St. Martin (1992)Aquarell Landschaftsbild Mit Passepartout, verglast, gerahmtGEM/173	Dinzlschloss	1
Beweglich	Rath Harald : Blume(O.J.)Linolschnitt Blumenstillleben Schwarze Rose auf blauem HinteGRA/124	Dinzlschloss	1
Beweglich	Rauter Hannah Tabea: O.T. (2013)Kugelschreiber / Papier 11,5x11,5 cm 30x21 cm PassepartoutGRA/914	Dinzlschloss	1
Beweglich	Reichmann Gerda : O.T. (O.J.)Mischtechnik / auf Holzplatte AbstraktGEM/1004	Dinzlschloss	1
Beweglich	Reinbach : Graz (O.J.)43x20 cm verglast 64x34 cm Passepartout 2 cm RahmenGRA/672	Schulen Musikschule	1
Beweglich	Reinbach : Salzburg(O.J.)43x20 cm verglast 64x34 cm Passepartout 2 cm RahmenGRA/671	Schulen Musikschule	1
Beweglich	Repkin N. : O.T., Landschaftsmotiv (2010)Öl / Leinwand Landschaftsmotiv Gerahmt, Rahmen goldGEM/1086	Dinzlschloss	1
Beweglich	Retzer Christel : O.T. (O.J.)Farbfotos beim SportKanuFOT/41	Dinzlschloss	1
Beweglich	Riedmann W. : Venedig (O.J.)Öl / PlatteGEM/299	Dinzlschloss	1
Beweglich	Riess Hans : Stillleben (O.J.)69x49 cm 6 cm RahmenGEM/812	Schulen HS 3 Völkend	1
Beweglich	Rinofner Horst : Drauschiff Landskron (1985)61,5x81,5 cm - Leinwand 1,5 cm rahmenGEM/551	Dinzlschloss	1
Beweglich	Romauch Hans : Landschaftsbild (1992)Aquarell Landschaftsbild Verglast, gerahmt, mit PassepartoutGEM/776	Dinzlschloss	1

Art	Bezeichnung	Standort	Anzahl (bei Sammlungen)
Beweglich	Rotelli Euro : Hauptbahnhof (2004)Fotomontage Villacher Hauptbahnhof Mit Passepartout, verglasFOT/122	Dinzlschloss	1
Beweglich	Roubal K. : Auerhahn(1926)Seiden-Radierung Gerahmt, Rahmen gold, braun gesprenkelt undGRA/236	Dinzlschloss	1
Beweglich	Sarapinsky : Alte Gasse - Schanzgasse (1946)Aquarell Gasse in Villach Mit PassepartoutGEM/104	Dinzlschloss	1
Beweglich	Sarapinsky : Alte Gasse (1946)Aquarell HäuserzeileVerglast, gerahmt, mit Passepartout, auGEM/766	Dinzlschloss	1
Beweglich	Sarapinsky : Altes Rathaus (1951)Aquraell VillacherRathausruine Mit PassepartoutGEM/103	Dinzlschloss	1
Beweglich	Sarapinsky : Circusbei der Burg (O.J.)32x33 cm verglast 47,5x37,5 cm Passepartout 2,5 cm RahmenGEM/500	Dinzlschloss	1
Beweglich	Sarapinsky : Haus (1946)Aquarell Blick aufGebäude: Nikolai bei der Drau Mit PassepGEM/105	Dinzlschloss	1
Beweglich	Sarapinsky : KaiserJosefplatz (O.J.)Aquarell Stadtansicht Villach Mit PassepartoutGEM/102	Dinzlschloss	1
Beweglich	Sarapinsky : Narrisches Platzl (1946)Aquarell HäuserzeileVerglast, gerahmt, mit Passpartout, RahGEM/762	Dinzlschloss	1
Beweglich	Sarapinsky : Zerstörtes Villacher Rathaus (1971)27x35 cm verglast 41,5x49,5 cm Passepartout 4 cm RahmenGEM/860	Schulen Musikschule	1
Beweglich	Schefcik Hannes : Kreuzkirche (O.J.)Farbfoto Abbildung der Heiligenkreuzkirche Villach Verglast,FOT/188	Dinzlschloss	1
Beweglich	Schefcik Hannes : O.T. (O.J.)Foto mit Passepartout Bauernarbeit, Bergbauern bei Arbeit miFOT/2	Dinzlschloss	1
Beweglich	Schefcik Hannes : O.T. (O.J.)Foto mit Passepartout Bauernarbeit, Vater und Sohn bei ArbeiFOT/1	Dinzlschloss	1
Beweglich	Schefcik Hannes : O.T. (O.J.)Farbfoto Zeitungsausträger mit Kinder Mit PassepartoutFOT/27	Dinzlschloss	1
Beweglich	Schefcik Hannes : O.T. (O.J.)Farbfoto Zwei Kinder sitzend am Holzzaun, mit Haus Mit PassFOT/28	Dinzlschloss	1
Beweglich	Schefcik Hannes : O.T. (O.J.)Farbfoto Mädchen beim Eisessen Mit PassepartoutFOT/29	Dinzlschloss	1
Beweglich	Schefcik Hannes : O.T. (O.J.) - 7 Stk.7 Farbfotos je 45,5x30,5 cmFOT/199	Dinzlschloss	1
Beweglich	Schefcik Hannes : O.T. 1/37 (O.J.)Farbfoto Abbildung einer Säule mit Skulptur Verglast, gerahmFOT/186	Dinzlschloss	1
Beweglich	Schefcik Hannes : O.T. 2/37 (O.J.)Farbfoto Abbildung von Engel-Skulpturen mit Wappen an HauswaFOT/187	Dinzlschloss	1
Beweglich	Schefcik Hannes : O.T. 28/37 (O.J.)Farbfoto Kinder in KutscheFOT/191	Dinzlschloss	1



Art	Bezeichnung	Standort	Anzahl (bei Sammlungen)
Beweglich	Schefcik Hannes : O.T. 30/37 (O.J.)Farbfoto Kinder in WerkstattFOT/193	Dinzlschloss	1
Beweglich	Schefcik Hannes : O.T. 32/37 (O.J.)Farbfoto Junge auf der AlmFOT/192	Dinzlschloss	1
Beweglich	Schefcik Hannes : O.T. 34/37 (O.J.)Farbfoto Kinder beimExperimentierenFOT/190	Dinzlschloss	1
Beweglich	Schefcik Hannes : O.T. 37/37 (O.J.)Farbfoto AlmauftriebFOT/194	Dinzlschloss	1
Beweglich	Schefcik Hannes : O.T. 5/37 (O.J.)Farbfoto Mann mit Kindern bei Tisch Verglast, gerahmt, mit PFOT/110	Dinzlschloss	1
Beweglich	Schiller Elisabeth :O.T. (2007)Öl auf Spanplatte Familie (3 Erwachsene mit 4 Kindern) GerahGEM/163	Dinzlschloss	1
Beweglich	Schiller Elisabeth :O.T. (2007)Acryl Abbildung eines Hundes Auf rotem Untergrund, verglastGEM/164	Dinzlschloss	1
Beweglich	Schmidl Katarina : Winterreise (2003)Linolschnitt 48/150GRA/123	Dinzlschloss	1
Beweglich	Schmidt Kurt : Stillleben (O.J.)88x64 cm 4,5 cm RahmenGEM/813	Schulen HS 3 Völkend	1
Beweglich	Schneeweiß Franz : Landschaft (1960)Aquarell LandschaftVerglast, gerahmt, mit Passepartout, RahGEM/313	Dinzlschloss	1
Beweglich	Schneeweiß Franz : Magdalenersee (1967)Aquarell See mit Mittagkogel Mit Passepartout, verglast, geGEM/181	Dinzlschloss	1
Beweglich	Schneeweiß Franz : Portrait Bürgermeister Melcher (1969)98,5x78,5 cm 8 cm RahmenGEM/851	Volkshäuser Volkshau	1
Beweglich	Schneeweiß Franz : St. Jakob (1975)Aquarell Landschaftsbild Verglast, gerahmt, mit PassepartoutGEM/1034	Dinzlschloss	1
Beweglich	Schneeweiß Franz : St. Ruprecht (O.J.)Aquarell Landschaftsbild : Ansicht von St. Ruprecht VerglastGEM/624	Dinzlschloss	1
Beweglich	Schneeweiß Franz : Wirtschaftshof (1956)Aquarell Darstellungdes Wirtschaftshofes Verglast, gerahmt,GEM/792	Dinzlschloss	1
Beweglich	Schöffmann Robert :O.T. (2005)Offset-Lithografie auf Büttenpapier 26 Stück mit gleichem MoGRA/125	Dinzlschloss	1
Beweglich	Schurian Gabriele :Griechische Landschaft (1985)Aquarell Landschaftsbild Verglast, gerahmt, mit PassepartoutGEM/604	Dinzlschloss	1
Beweglich	Schweiger Christine: Mädchenkopf (1978)Acryl Mädchenkopf Gerahmt, Rahmen weiß mit grauGEM/786	Dinzlschloss	1
Beweglich	Schweiger Christine: Weiblicher Akt (1995)Bleistiftzeichnung Akt - Frauenkörper Mit PassepartoutGRA/137	Dinzlschloss	1
Beweglich	Schweizer Heinz : Villach Drau (2005)Aquarell / PapierGEM/1108	Rathaus	1
Beweglich	Sklenofsky Gunter :Blumen (O.J.)Tuschezeichnung aquarelliert / PapierGRA/171	Dinzlschloss	1
Beweglich	Sklenofsky Gunter :Gedanken zum Thema Umweltschutz (1989)32x48 cm verglast 49x59 cm Unterlage 4 cm RahmenGRA/655	Schulen Sonderschule	1

Art	Bezeichnung	Standort	Anzahl (bei Sammlungen)
Beweglich	Sonnleithner Aegidius : Wolayasee (O.J.)Öl / Leinwand LandschaftsbildGEM/728	Rathaus	1
Beweglich	Staudacher Hans : O.T. (1959)50x38,5 cm verglast65,5x54 cm 4 cm RahmenGRA/628	Schulen HS 3 Völkend	1
Beweglich	Steiner Laszlo : Eule (O.J.)26x10x10 cmSKU/152	Dinzlschloss - Kultu	1
Beweglich	Steinkellner Fritz :O.T. (1972)Fablithografie AbstraktGRA/168	Dinzlschloss	1
Beweglich	Steurer Wilfried : Für Anni (O.J.)Öl / Leinwand Weibliches Portrait Gerahmt, Rahmen grauGEM/1015	Dinzlschloss	1
Beweglich	Sturm Gabriele : Rosen (O.J.)Öl / Holzplatte Blumenstillleben Gerahmt, Rahmen goldGEM/953	Dinzlschloss	1
Beweglich	Tauschitz Franz : Winterlandschaft (1967)42x59 cm verglast 60x80 cm Passepartout 2,5 cm RahmenGRA/648	Schulen Sonderschule	1
Beweglich	Tessitori M(assimo?): Osteria (O.J.)Farbdruck Landschaftsbild Verglast, gerahmt, Rahmen braun unGEM/602	Dinzlschloss	1
Beweglich	Tichy Josef : Schemen (1994)Farbradierung Abstrakt, schwarz und orange / weiß Verglast,GRA/577	Dinzlschloss	1
Beweglich	Timmerer Ingo : DasVisuelle ist eine Hypothese (1989)Öl / Leinwand Abstrakt, bunt Gerahmt, Rahmen weißGEM/1017	Dinzlschloss	1
Beweglich	Tjcek K. : Landschaft (O.J.)Farbdruck 54x72 cm verglast 2,5 cm RahmenGRA/622	Schulen HS 1 Auen	1
Beweglich	Town : O.T. I (O.J.)Öl / Büttenpapier Abstrakt Verglast, gerahmt, mit PassepartoGEM/674	Dinzlschloss	1
Beweglich	Town : O.T. II (O.J.)Öl / Büttenpapier Abstrakt Verglast, gerahmt, mit PassepartoGEM/673	Dinzlschloss	1
Beweglich	Town : O.T. III (O.J.)Öl / Büttenpapier Abstrakt Verglast, gerahmt, mit PassepartoGEM/672	Dinzlschloss	1
Beweglich	Trobec Joze : Kranj(2009)Tuschezeichnung Abstrakte Abbildung der Slowenischen PartnerGRA/905	Dinzlschloss	1
Beweglich	Ukuzoba - Workshop :O.T. (2002)285x200 cm LeinwandGEM/561	Stadt Villach - Exte	1
Beweglich	Ukuzoba - Workshop :O.T. (2002)100x80 cm LeinwandGEM/585	Dinzlschloss	1
Beweglich	Valeska V. : FaakerSee mit Dobratsch (O.J.)32,5x41,5 cm verglast 48,5x57,5 cm Passepartout 3 cm RahmenGRA/717	Schulen VS 11 Maria	1
Beweglich	Vogel Bernhard : Mallorca (1994)36,5x52,5 cm verglast 56x72 cm Passepartout 4,5cm RahmenbreiGEM/449	Rathaus	1
Beweglich	Vogel Bernhard : Picadilly Circus (1994)36,5x52,5 cm verglast 56x72 cm Passepartout 4,5cm RahmenbreiGEM/448	Rathaus	1
Beweglich	Vogel Bernhard : Venedig (1994)36,5x52,5 cm verglast 56x72 cm Passepartout 4,5cm RahmenbreiGEM/450	Rathaus	1
Beweglich	Vopawa Walter : O.T.(O.J.)Farb-Serigrafie Abstrakt Verglast, gerahmt, Rahmen weißGRA/510	Dinzlschloss	1

Art	Bezeichnung	Standort	Anzahl (bei Sammlungen)
Beweglich	Walker Norbert : Lindwurm (1983)Mischtechnik: Ölkreide-Zeichnung, tw. aquarelliert AbstrakteGRA/189	Dinzlschloss	1
Beweglich	Wallner Ludwig (Luwall) : Bergdorf (1969)S/W Druck Stadtansicht Verglast, gerahmt, Rahmen beige mit rGRA/835	Dinzlschloss	1
Beweglich	Wallner Ludwig (Luwall) : Congresscenterbrücke - Kirchturm (S/W Druck Stadtansicht Villach Verglast, gerahmt, Rahmen braGRA/846	Dinzlschloss	1
Beweglich	Wallner Ludwig (Luwall) : Der Traum (1972)Monotypie Abstrakt Verglast, gerahmt, Rahmen braunGRA/841	Dinzlschloss	1
Beweglich	Wallner Ludwig (Luwall) : Europa Brücke (1976)Radierung S/W HinterGlas und gerahmt, weißer Holzrahmen, twGRA/182	Dinzlschloss	1
Beweglich	Wallner Ludwig (Luwall) : Faaker See mit Mittagkogel (1987)Linolschnitt S/W Faakersee mit Marterl und MittagkogelGRA/150	Dinzlschloss	1
Beweglich	Wallner Ludwig (Luwall) : Formation (1971)Monotypie Abstrakt Verglast, gerahmt, Rahmen goldGRA/874	Dinzlschloss	1
Beweglich	Wallner Ludwig (Luwall) : Formation (1972)Monotypie Abstrakt Verglast, gerahmt, Rahmen grau mit rotGRA/871	Dinzlschloss	1
Beweglich	Wallner Ludwig (Luwall) : Formation (1972)Monotypie Abstrakt Verglast, gerahmt, Rahmen grau mit rotGRA/872	Dinzlschloss	1
Beweglich	Wallner Ludwig (Luwall) : Formation (1972)Monotypie Abstrakt Verglast, gerahmt, Rahmen braunGRA/873	Dinzlschloss	1
Beweglich	Wallner Ludwig (Luwall) : Formation (1977)Deckwasserfarben Abstrakt Verglast, gerahmt, Rahmen goldGEM/307	Dinzlschloss	1
Beweglich	Wallner Ludwig (Luwall) : Formation (O.J.)Monotypie Abstrakt Verglast, gerahmt, Rahmen beigeGRA/838	Dinzlschloss	1
Beweglich	Wallner Ludwig (Luwall) : Klagenfurter Hütte (1977)Druckgrafik S/W Landschaft Verglast, gerahmt, Rahmen creme mGRA/864	Dinzlschloss	1
Beweglich	Wallner Ludwig (Luwall) : Klagenfurter Hütte (1977)Radierung S/W Landschaftsbild Hinter Glas und gerahmt, weißeGRA/187	Dinzlschloss	1
Beweglich	Wallner Ludwig (Luwall) : Mia Terra (1987)44x63 cm verglast 1,5 cm roter RahmenGRA/690	Schulen Musikschule	1
Beweglich	Wallner Ludwig (Luwall) : O.T. (1971)Monotypie AbstraktVerglast, gerahmt, Rahmen goldGRA/863	Dinzlschloss	1
Beweglich	Wallner Ludwig (Luwall) : O.T. (1972)Monotypie 8/4 Abstrakt Verglast, gerahmt, Rahmen grau mit roGRA/839	Dinzlschloss	1
Beweglich	Wallner Ludwig (Luwall) : O.T. (1972)Monotypie 8/3 Abstrakt Verglast, gerahmt, Rahmen grau mit roGRA/840	Dinzlschloss	1
Beweglich	Wallner Ludwig (Luwall) : O.T. (1972)Monotypie 8/1 Abstrakt Verglast, gerahmt, Rahmen grau mit roGRA/842	Dinzlschloss	1

Art	Bezeichnung	Standort	Anzahl (bei Sammlungen)
Beweglich	Wallner Ludwig (Luwall) : O.T. (1972)Monotypie Formation1/1 Abstrakt Verglast, gerahmt, RahmenGRA/843	Dinzlschloss	1
Beweglich	Wallner Ludwig (Luwall) : O.T. (1972)Monotypie Abstrakt Verglast, gerahmt, Rahmen grau mit rotGRA/845	Dinzlschloss	1
Beweglich	Wallner Ludwig (Luwall) : Pfarrkirche Moosburg (1976)S/W Radierung Landschaftsbild Hinter Glas und gerahmt, weißeGRA/204	Dinzlschloss	1
Beweglich	Wallner Ludwig (Luwall) : Portrait Hans Leb (1963)31,5x21,5 cm 4 cm RahmenGEM/848	Dinzlschloss	1
Beweglich	Wallner Ludwig (Luwall) : Pulst - Liebenfels (1977)Druckgrafik S/W Landschaft mit Dorf und Kirche Verglast, gerGRA/868	Dinzlschloss	1
Beweglich	Wallner Ludwig (Luwall) : Pulst / Gemeinde Liebenfels (1977)Radierung S/W Landschaftsbild Hinter Glas und gerahmt, weißeGRA/185	Dinzlschloss	1
Beweglich	Wallner Ludwig (Luwall) : Sattendorf am Ossiacher See (1975)Radierung S/W Landschaftsbild Gerahmt, weißer Holzrahmen, twGRA/186	Dinzlschloss	1
Beweglich	Wallner Ludwig (Luwall) : Schönes Kärnten (1976-79)8 S/W Lithografien Kärntner KirchenGRA/167	Dinzlschloss	1
Beweglich	Wallner Ludwig (Luwall) : Sörg - Gemeinde Liebenfels (1977)Druckgrafik S/W Landschaft mit Dorf und Kirche Verglast, gerGRA/866	Dinzlschloss	1
Beweglich	Wallner Ludwig (Luwall) : St. Oswald (1973)Linolschnitt S/W Ansicht Dorf mit Kirche Verglast, gerahmt,GRA/865	Dinzlschloss	1
Beweglich	Wallner Ludwig (Luwall) : Venzone (O.J.)S/W Radierung HinterGlas und gerahmt, weißer Holzrahmen, twGRA/183	Dinzlschloss	1
Beweglich	Weer Walter : O.T. (1985)GEM/727	Dinzlschloss	1
Beweglich	Wukounig Reimo-Serge: Box Handschuh (O.J.)Gouache Abstrakt Geometrische Felder, mit Boxhandschuh VerglGEM/303	Dinzlschloss	1
Beweglich	Wutte-Piccottini Linde : Akt (1969)Öl / Holz FrauenaktGerahmt, Holzrahmen braun und schwarzGEM/694	Dinzlschloss	1
Beweglich	Yang-Mocnik Franz :Starkes Hemd (1977)Öl / Leinwand AbstraktGEM/651	Dinzlschloss	1
Beweglich	Zach Gerlinde : Blumenvase (O.J.)52x48 cm 4 cm HolzrahmenGEM/802	Schulen HS 1 Auen	1
Beweglich	Zach Gerlinde : Villach mit Mittagsgogel (O.J.)65x89 cm 6 cm RahmenGEM/804	Schulen HS 1 Auen	1
Beweglich	Zanussi Toni : O.T.(O.J.)Lithografie Fahrradin abstraktem KreisGRA/177	Dinzlschloss	1

**Anlage 6i - Leasingsspiegel - Finanzierungsleasing**

Rechnungsabschluss 2020

Leermeldung

**Anlage 6i - Leasingsspiegel - Operating Leasing**

<b>Ansatz oder Projektbezeichnung</b>	<b>Grundmietzeit in Jahren (von - bis)</b>	<b>Gesamtkosten</b>	<b>Einmalkaution</b>	<b>Leasingentgelt (ohne lfd. Kaution) pro Jahr</b>	<b>Laufende Kaution</b>	<b>Restlaufzeit in Jahren</b>	<b>Kumulierte Restzahlungen</b>
2110/2120/2130/2140/2730 - BKS Leasing GmbH 53675 - PC-Leasing Pflichtschulen - Laufzeit 70 Monate GR 11.7.2018 - Erweiterung 56 PC	2019 - 2025	29.506,17	0,00	5.056,80	0,00	5	21.491,40
2110/2120/2130/2140/2730 - BKS Leasing GmbH 53535 - PC-Leasing Pflichtschulen - Laufzeit 70 Monate GR 11.7.2018 - 381 PC	2018 - 2024	240.005,72	0,00	41.135,76	0,00	4	150.831,12
2110/2120/2130/2140/2730 - BKS Leasing GmbH 53676 - PC-Leasing Pflichtschulen - Laufzeit 70 Monate GR 11.7.2018 - Erweiterung 26 IPAD	2019 - 2025	10.374,00	0,00	1.778,16	0,00	5	7.556,93
8210 - Raiffeisen Leasing - TOYOTA Prius 1.8 VVT-i Hybrid VI-330ES - Laufzeit 48 Monate - STS 05.12.2018 - Fuhrparkleasing mit Betriebskomponente	2018 - 2022	37.390,00	0,00	6.017,18	0,00	2	14.040,02
1631- RF Zwölf Bawag Leasing - Feuerwehrezentrale - GR 07.12.2011 - Vertragsverlängerung	2012 - 2020	1.684.000,00	0,00	219.022,59	187.111,11	0	0,00
8210 - Porsche Bank - Pkw Audi A6 3.0 TDI quattro VI-921EU - Laufzeit 11 Monate Verlängerung - STS 20.04.2016 - Fuhrparkleasing mit Betriebskomponente	2020 - 2021	28.267,19	0,00	8.138,16	0,00	1	7.554,73
8210 - Raiffeisen Leasing - VW Passat 1,4 TSi Plug- In-Hybrid - Laufzeit 48 Monate - STS 26.11.2019 - Fuhrparkleasing mit Betriebskomponente	2019 - 2023	41.899,00	0,00	6.282,86	0,00	3	18.848,50
8210 - Raiffeisen Leasing - VW Passat 1,4 TSi Plug- In-Hybrid - Laufzeit 48 Monate - STS 26.11.2019 - Fuhrparkleasing mit Betriebskomponente	2019 - 2023	41.899,00	0,00	6.282,86	0,00	3	18.848,50
<b>Summe</b>		<b>2.113.341,08</b>	<b>0,00</b>	<b>293.714,37</b>	<b>187.111,11</b>		<b>239.171,20</b>

**Anlage 6j - Nachweis über Unmittelbare Beteiligungen der Gebietskörperschaft**

Position	Attribut / Kennzahl	Angaben zur unmittelbaren Beteiligung	Anmerkungen zur Befüllung des Nachweises
1	Name der Einheit	Villacher Kirchtags GmbH	
2	Firmenbuchnummer	407300X	
3	Beteiligungsart	Verbunden	Verbunden/assoziiert/sonstige
4	Stamm-/Grundkapital	35.000,00	z.B Euro 70 000,00
5	Anteil der Gebietskörperschaft in %	99,700	z.B 100%
6	Buchwert der Beteiligung		
7	Geschäftsjahr	01.01.19 - 31.12.19	tt.mm.jj - tt.mm.jj
8	Eigenkapital/geschätztes Nettovermögen 31.12.18	55.888,79	= Bewertungsansatz lt. VRV
9	Eigenkapital/geschätztes Nettovermögen 31.12.19	35.616,25	
10	Bilanzsumme	198.553,27	
11	Finanzverbindlichkeiten		Aus Jahresabschlüssen eindeutig ablesbar
12	Jahresüberschuss/Jahresfehlbetrag	-20.272,54	
13	Gewinnausschüttung an die Gebietskörperschaft		
14	Klassifikation nach ESVG	1102	Sektor lt. aktueller Liste der Einheiten des öffentlichen Sektors gemäß ESVG
15	Konzernabschluss	Nein	ja/nein (ev. Link auf Homepage)

Position	Attribut / Kennzahl	Angaben zur unmittelbaren Beteiligung	Anmerkungen zur Befüllung des Nachweises
1	Name der Einheit	Villacher Saubermacher GmbH & Co KG	
2	Firmenbuchnummer	368697B	
3	Beteiligungsart	Assoziiert	Verbunden/assoziiert/sonstige
4	Stamm-/Grundkapital	35.000,00	z.B Euro 70 000,00
5	Anteil der Gebietskörperschaft in %	50,000	z.B 100%
6	Buchwert der Beteiligung		
7	Geschäftsjahr	01.01.19 - 31.12.19	tt.mm.jj - tt.mm.jj
8	Eigenkapital/geschätztes Nettovermögen 31.12.18	2.226.275,08	= Bewertungsansatz lt. VRV
9	Eigenkapital/geschätztes Nettovermögen 31.12.19	2.279.501,65	
10	Bilanzsumme	4.293.978,02	
11	Finanzverbindlichkeiten	593.657,30	Aus Jahresabschlüssen eindeutig ablesbar
12	Jahresüberschuss/Jahresfehlbetrag	918.821,57	
13	Gewinnausschüttung an die Gebietskörperschaft		
14	Klassifikation nach ESVG	1102	Sektor lt. aktueller Liste der Einheiten des öffentlichen Sektors gemäß ESVG
15	Konzernabschluss	Nein	ja/nein (ev. Link auf Homepage)

Position	Attribut / Kennzahl	Angaben zur unmittelbaren Beteiligung	Anmerkungen zur Befüllung des Nachweises
1	Name der Einheit	Villacher Saubermacher GmbH	
2	Firmenbuchnummer	368603P	

Position	Attribut / Kennzahl	Angaben zur unmittelbaren Beteiligung	Anmerkungen zur Befüllung des Nachweises
3	Beteiligungsart	Assoziiert	Verbunden/assoziiert/sonstige
4	Stamm-/Grundkapital	35.000,00	z.B Euro 70 000,00
5	Anteil der Gebietskörperschaft in %	50,000	z.B 100%
6	Buchwert der Beteiligung		
7	Geschäftsjahr	01.01.19 - 31.12.19	tt.mm.jj - tt.mm.jj
8	Eigenkapital/geschätztes Nettovermögen 31.12.18	55.959,24	= Bewertungsansatz lt. VRV
9	Eigenkapital/geschätztes Nettovermögen 31.12.19	40.076,46	
10	Bilanzsumme	40.076,46	Aus Jahresabschlüssen eindeutig ablesbar
11	Finanzverbindlichkeiten		
12	Jahresüberschuss/Jahresfehlbetrag	5.076,46	
13	Gewinnausschüttung an die Gebietskörperschaft		
14	Klassifikation nach ESVG	1102	Sektor lt. aktueller Liste der Einheiten des öffentlichen Sektors gemäß ESVG
15	Konzernabschluss	Nein	ja/nein (ev. Link auf Homepage)

Position	Attribut / Kennzahl	Angaben zur unmittelbaren Beteiligung	Anmerkungen zur Befüllung des Nachweises
1	Name der Einheit	BKG Bestattung Kärnten GmbH	
2	Firmenbuchnummer	307733Z	
3	Beteiligungsart	Assoziiert	Verbunden/assoziiert/sonstige
4	Stamm-/Grundkapital	35.000,00	z.B Euro 70 000,00
5	Anteil der Gebietskörperschaft in %	44,000	z.B 100%
6	Buchwert der Beteiligung		
7	Geschäftsjahr	01.01.19 - 31.12.19	tt.mm.jj - tt.mm.jj
8	Eigenkapital/geschätztes Nettovermögen 31.12.18	1.900.722,21	= Bewertungsansatz lt. VRV
9	Eigenkapital/geschätztes Nettovermögen 31.12.19	1.898.567,37	
10	Bilanzsumme	10.953.284,27	Aus Jahresabschlüssen eindeutig ablesbar
11	Finanzverbindlichkeiten	2.196.012,56	
12	Jahresüberschuss/Jahresfehlbetrag	697.367,23	
13	Gewinnausschüttung an die Gebietskörperschaft		
14	Klassifikation nach ESVG	1102	Sektor lt. aktueller Liste der Einheiten des öffentlichen Sektors gemäß ESVG
15	Konzernabschluss	Nein	ja/nein (ev. Link auf Homepage)

Position	Attribut / Kennzahl	Angaben zur unmittelbaren Beteiligung	Anmerkungen zur Befüllung des Nachweises
1	Name der Einheit	Congress Center Villach Garagen GmbH	
2	Firmenbuchnummer	267561Y	
3	Beteiligungsart	Verbunden	Verbunden/assoziiert/sonstige
4	Stamm-/Grundkapital	35.000,00	z.B Euro 70 000,00
5	Anteil der Gebietskörperschaft in %	100,000	z.B 100%
6	Buchwert der Beteiligung		



Position	Attribut / Kennzahl	Angaben zur unmittelbaren Beteiligung	Anmerkungen zur Befüllung des Nachweises
7	Geschäftsjahr	01.01.19 - 31.12.19	tt.mm.jj - tt.mm.jj
8	Eigenkapital/geschätztes Nettovermögen 31.12.18	331.085,67	= Bewertungsansatz lt. VRV
9	Eigenkapital/geschätztes Nettovermögen 31.12.19	349.205,20	
10	Bilanzsumme	3.289.675,48	Aus Jahresabschlüssen eindeutig ablesbar
11	Finanzverbindlichkeiten		
12	Jahresüberschuss/Jahresfehlbetrag	18.119,53	
13	Gewinnausschüttung an die Gebietskörperschaft		
14	Klassifikation nach ESVG	1102	Sektor lt. aktueller Liste der Einheiten des öffentlichen Sektors gemäß ESVG
15	Konzernabschluss	Nein	ja/nein (ev. Link auf Homepage)

Position	Attribut / Kennzahl	Angaben zur unmittelbaren Beteiligung	Anmerkungen zur Befüllung des Nachweises
1	Name der Einheit	Draupassagen Garagen GmbH	
2	Firmenbuchnummer	295442Z	
3	Beteiligungsart	Assoziiert	Verbunden/assoziiert/sonstige
4	Stamm-/Grundkapital	800.000,00	z.B Euro 70 000,00
5	Anteil der Gebietskörperschaft in %	50,000	z.B 100%
6	Buchwert der Beteiligung		
7	Geschäftsjahr	01.01.19 - 31.12.19	tt.mm.jj - tt.mm.jj
8	Eigenkapital/geschätztes Nettovermögen 31.12.18	2.515.921,40	= Bewertungsansatz lt. VRV
9	Eigenkapital/geschätztes Nettovermögen 31.12.19	2.453.435,23	
10	Bilanzsumme	4.781.401,32	Aus Jahresabschlüssen eindeutig ablesbar
11	Finanzverbindlichkeiten	2.089.323,46	
12	Jahresüberschuss/Jahresfehlbetrag	-82.486,17	
13	Gewinnausschüttung an die Gebietskörperschaft		
14	Klassifikation nach ESVG	1102	Sektor lt. aktueller Liste der Einheiten des öffentlichen Sektors gemäß ESVG
15	Konzernabschluss	Nein	ja/nein (ev. Link auf Homepage)

Position	Attribut / Kennzahl	Angaben zur unmittelbaren Beteiligung	Anmerkungen zur Befüllung des Nachweises
1	Name der Einheit	VIV Villacher Immobilien Vermögensverwaltung GmbH	
2	Firmenbuchnummer	247276T	
3	Beteiligungsart	Verbunden	Verbunden/assoziiert/sonstige
4	Stamm-/Grundkapital	36.000,00	z.B Euro 70 000,00
5	Anteil der Gebietskörperschaft in %	100,000	z.B 100%
6	Buchwert der Beteiligung		
7	Geschäftsjahr	01.01.19 - 31.12.19	tt.mm.jj - tt.mm.jj
8	Eigenkapital/geschätztes Nettovermögen 31.12.18	47.886,62	= Bewertungsansatz lt. VRV
9	Eigenkapital/geschätztes Nettovermögen 31.12.19	49.380,18	
10	Bilanzsumme	52.790,58	

Position	Attribut / Kennzahl	Angaben zur unmittelbaren Beteiligung	Anmerkungen zur Befüllung des Nachweises
11	Finanzverbindlichkeiten		Aus Jahresabschlüssen eindeutig ablesbar
12	Jahresüberschuss/Jahresfehlbetrag	1.493,56	
13	Gewinnausschüttung an die Gebietskörperschaft		
14	Klassifikation nach ESVG	1102	Sektor lt. aktueller Liste der Einheiten des öffentlichen Sektors gemäß ESVG
15	Konzernabschluss	Nein	ja/nein (ev. Link auf Homepage)

Position	Attribut / Kennzahl	Angaben zur unmittelbaren Beteiligung	Anmerkungen zur Befüllung des Nachweises
1	Name der Einheit	Camping – Bad Ossiacher See Gesellschaft m.b.H.	
2	Firmenbuchnummer	115939Z	
3	Beteiligungsart	Verbunden	Verbunden/assoziiert/sonstige
4	Stamm-/Grundkapital	90.000,00	z.B Euro 70 000,00
5	Anteil der Gebietskörperschaft in %	90,000	z.B 100%
6	Buchwert der Beteiligung		
7	Geschäftsjahr	01.01.19 - 31.12.19	tt.mm.jj - tt.mm.jj
8	Eigenkapital/geschätztes Nettovermögen 31.12.18	2.077.063,24	= Bewertungsansatz lt. VRV
9	Eigenkapital/geschätztes Nettovermögen 31.12.19	2.122.961,32	
10	Bilanzsumme	2.267.568,75	Aus Jahresabschlüssen eindeutig ablesbar
11	Finanzverbindlichkeiten		
12	Jahresüberschuss/Jahresfehlbetrag	102.398,08	
13	Gewinnausschüttung an die Gebietskörperschaft		
14	Klassifikation nach ESVG	1102	
15	Konzernabschluss	Nein	ja/nein (ev. Link auf Homepage)

Position	Attribut / Kennzahl	Angaben zur unmittelbaren Beteiligung	Anmerkungen zur Befüllung des Nachweises
1	Name der Einheit	Kärnten Therme GmbH	
2	Firmenbuchnummer	165012S	
3	Beteiligungsart	Verbunden	Verbunden/assoziiert/sonstige
4	Stamm-/Grundkapital	480.488,94	z.B Euro 70 000,00
5	Anteil der Gebietskörperschaft in %	53,690	z.B 100%
6	Buchwert der Beteiligung		
7	Geschäftsjahr	01.01.19 - 31.12.19	tt.mm.jj - tt.mm.jj
8	Eigenkapital/geschätztes Nettovermögen 31.12.18	31.805.495,00	= Bewertungsansatz lt. VRV
9	Eigenkapital/geschätztes Nettovermögen 31.12.19	30.525.737,10	
10	Bilanzsumme	39.999.423,21	Aus Jahresabschlüssen eindeutig ablesbar
11	Finanzverbindlichkeiten	7.742.403,13	
12	Jahresüberschuss/Jahresfehlbetrag	-1.575.015,92	
13	Gewinnausschüttung an die Gebietskörperschaft		

Position	Attribut / Kennzahl	Angaben zur unmittelbaren Beteiligung	Anmerkungen zur Befüllung des Nachweises
14	Klassifikation nach ESVG	1102	Sektor lt. aktueller Liste der Einheiten des öffentlichen Sektors gemäß ESVG
15	Konzernabschluss	Nein	ja/nein (ev. Link auf Homepage)

Position	Attribut / Kennzahl	Angaben zur unmittelbaren Beteiligung	Anmerkungen zur Befüllung des Nachweises
1	Name der Einheit	build! Gründerzentrum Kärnten GmbH	
2	Firmenbuchnummer	223919Y	
3	Beteiligungsart	Sonstige	Verbunden/assoziiert/sonstige
4	Stamm-/Grundkapital	35.000,00	z.B Euro 70 000,00
5	Anteil der Gebietskörperschaft in %	5,000	z.B 100%
6	Buchwert der Beteiligung		
7	Geschäftsjahr	01.01.19 - 31.12.19	tt.mm.jj - tt.mm.jj
8	Eigenkapital/geschätztes Nettovermögen 31.12.18	653.934,00	= Bewertungsansatz lt. VRV
9	Eigenkapital/geschätztes Nettovermögen 31.12.19	909.098,82	
10	Bilanzsumme	1.710.874,64	Aus Jahresabschlüssen eindeutig ablesbar
11	Finanzverbindlichkeiten	90,51	
12	Jahresüberschuss/Jahresfehlbetrag	8.075,15	
13	Gewinnausschüttung an die Gebietskörperschaft		
14	Klassifikation nach ESVG	1102	Sektor lt. aktueller Liste der Einheiten des öffentlichen Sektors gemäß ESVG
15	Konzernabschluss	Nein	ja/nein (ev. Link auf Homepage)

Position	Attribut / Kennzahl	Angaben zur unmittelbaren Beteiligung	Anmerkungen zur Befüllung des Nachweises
1	Name der Einheit	Stadtmarketing Villach GmbH	
2	Firmenbuchnummer	231777Z	
3	Beteiligungsart	Verbunden	Verbunden/assoziiert/sonstige
4	Stamm-/Grundkapital	35.000,00	z.B Euro 70 000,00
5	Anteil der Gebietskörperschaft in %	79,000	z.B 100%
6	Buchwert der Beteiligung		
7	Geschäftsjahr	01.01.19 - 31.12.19	tt.mm.jj - tt.mm.jj
8	Eigenkapital/geschätztes Nettovermögen 31.12.18	-3.901,41	= Bewertungsansatz lt. VRV
9	Eigenkapital/geschätztes Nettovermögen 31.12.19	1.099,56	
10	Bilanzsumme	1.348.747,49	Aus Jahresabschlüssen eindeutig ablesbar
11	Finanzverbindlichkeiten	155.625,40	
12	Jahresüberschuss/Jahresfehlbetrag	5.000,97	
13	Gewinnausschüttung an die Gebietskörperschaft		
14	Klassifikation nach ESVG	1102	Sektor lt. aktueller Liste der Einheiten des öffentlichen Sektors gemäß ESVG
15	Konzernabschluss	Nein	ja/nein (ev. Link auf Homepage)

Position	Attribut / Kennzahl	Angaben zur unmittelbaren Beteiligung	Anmerkungen zur Befüllung des Nachweises
1	Name der Einheit	High Tech Campus Villach GmbH	
2	Firmenbuchnummer	409171Y	
3	Beteiligungsart	Assoziiert	Verbunden/assoziiert/sonstige
4	Stamm-/Grundkapital	100.000,00	z.B Euro 70 000,00
5	Anteil der Gebietskörperschaft in %	50,000	z.B 100%
6	Buchwert der Beteiligung		
7	Geschäftsjahr	01.01.19 - 31.12.19	tt.mm.jj - tt.mm.jj
8	Eigenkapital/geschätztes Nettovermögen 31.12.18	7.322.204,00	= Bewertungsansatz lt. VRV
9	Eigenkapital/geschätztes Nettovermögen 31.12.19	7.344.372,36	
10	Bilanzsumme	10.724.648,42	Aus Jahresabschlüssen eindeutig ablesbar
11	Finanzverbindlichkeiten	2.217.773,90	
12	Jahresüberschuss/Jahresfehlbetrag	22.168,39	
13	Gewinnausschüttung an die Gebietskörperschaft		
14	Klassifikation nach ESVG	1102	Sektor lt. aktueller Liste der Einheiten des öffentlichen Sektors gemäß ESVG
15	Konzernabschluss	Nein	ja/nein (ev. Link auf Homepage)

Position	Attribut / Kennzahl	Angaben zur unmittelbaren Beteiligung	Anmerkungen zur Befüllung des Nachweises
1	Name der Einheit	Frauengesundheitszentrum Kärnten GesmbH	
2	Firmenbuchnummer	181274F	
3	Beteiligungsart	Sonstige	Verbunden/assoziiert/sonstige
4	Stamm-/Grundkapital	36.400,00	z.B Euro 70 000,00
5	Anteil der Gebietskörperschaft in %	10,000	z.B 100%
6	Buchwert der Beteiligung		
7	Geschäftsjahr	01.01.19 - 31.12.19	tt.mm.jj - tt.mm.jj
8	Eigenkapital/geschätztes Nettovermögen 31.12.18	80.936,00	= Bewertungsansatz lt. VRV
9	Eigenkapital/geschätztes Nettovermögen 31.12.19	81.602,53	
10	Bilanzsumme	112.416,35	Aus Jahresabschlüssen eindeutig ablesbar
11	Finanzverbindlichkeiten		
12	Jahresüberschuss/Jahresfehlbetrag	666,71	
13	Gewinnausschüttung an die Gebietskörperschaft		
14	Klassifikation nach ESVG	1102	Sektor lt. aktueller Liste der Einheiten des öffentlichen Sektors gemäß ESVG
15	Konzernabschluss	Nein	ja/nein (ev. Link auf Homepage)

Position	Attribut / Kennzahl	Angaben zur unmittelbaren Beteiligung	Anmerkungen zur Befüllung des Nachweises
1	Name der Einheit	Kelag Kärntner Elektrizitäts-Aktiengesellschaft	
2	Firmenbuchnummer	99 133I	
3	Beteiligungsart	Sonstige	Verbunden/assoziiert/sonstige
4	Stamm-/Grundkapital		z.B Euro 70 000,00

Position	Attribut / Kennzahl	Angaben zur unmittelbaren Beteiligung	Anmerkungen zur Befüllung des Nachweises
5	Anteil der Gebietskörperschaft in %	,006	z.B 100%
6	Buchwert der Beteiligung		
7	Geschäftsjahr	01.01.19 - 31.12.19	tt.mm.jj - tt.mm.jj
8	Eigenkapital/geschätztes Nettovermögen 31.12.18	893.675.000,00	= Bewertungsansatz lt. VRV
9	Eigenkapital/geschätztes Nettovermögen 31.12.19	917.666.000,00	
10	Bilanzsumme	2.129.255.000,00	Aus Jahresabschlüssen eindeutig ablesbar
11	Finanzverbindlichkeiten	459.125.000,00	
12	Jahresüberschuss/Jahresfehlbetrag	47.001.000,00	
13	Gewinnausschüttung an die Gebietskörperschaft		
14	Klassifikation nach ESVG	1102	Sektor lt. aktueller Liste der Einheiten des öffentlichen Sektors gemäß ESVG
15	Konzernabschluss	Ja	ja/nein (ev. Link auf Homepage)

Position	Attribut / Kennzahl	Angaben zur unmittelbaren Beteiligung	Anmerkungen zur Befüllung des Nachweises
1	Name der Einheit	Villacher Alpenstraßen-Fremdenverkehrsgesellschaft m.b.H.	
2	Firmenbuchnummer	115943D	
3	Beteiligungsart	Sonstige	Verbunden/assoziiert/sonstige
4	Stamm-/Grundkapital	734.000,00	z.B Euro 70 000,00
5	Anteil der Gebietskörperschaft in %	11,760	z.B 100%
6	Buchwert der Beteiligung		
7	Geschäftsjahr	01.01.19 - 31.12.19	tt.mm.jj - tt.mm.jj
8	Eigenkapital/geschätztes Nettovermögen 31.12.18	673.326,30	= Bewertungsansatz lt. VRV
9	Eigenkapital/geschätztes Nettovermögen 31.12.19	788.004,87	
10	Bilanzsumme	3.168.800,47	Aus Jahresabschlüssen eindeutig ablesbar
11	Finanzverbindlichkeiten		
12	Jahresüberschuss/Jahresfehlbetrag	114.678,57	
13	Gewinnausschüttung an die Gebietskörperschaft		
14	Klassifikation nach ESVG	1102	Sektor lt. aktueller Liste der Einheiten des öffentlichen Sektors gemäß ESVG
15	Konzernabschluss	Nein	ja/nein (ev. Link auf Homepage)

Position	Attribut / Kennzahl	Angaben zur unmittelbaren Beteiligung	Anmerkungen zur Befüllung des Nachweises
1	Name der Einheit	VIV Villacher Immobilien Vermögensverwaltung GmbH &CoKG	
2	Firmenbuchnummer	247611I	
3	Beteiligungsart	Verbunden	Verbunden/assoziiert/sonstige
4	Stamm-/Grundkapital		z.B Euro 70 000,00
5	Anteil der Gebietskörperschaft in %	100,000	z.B 100%
6	Buchwert der Beteiligung		

Position	Attribut / Kennzahl	Angaben zur unmittelbaren Beteiligung	Anmerkungen zur Befüllung des Nachweises
7	Geschäftsjahr	01.01.19 - 31.12.19	tt.mm.jj - tt.mm.jj
8	Eigenkapital/geschätztes Nettovermögen 31.12.18	9.471.655,95	= Bewertungsansatz lt. VRV
9	Eigenkapital/geschätztes Nettovermögen 31.12.19	9.392.369,62	
10	Bilanzsumme	17.639.246,57	Aus Jahresabschlüssen eindeutig ablesbar
11	Finanzverbindlichkeiten	5.164.256,80	
12	Jahresüberschuss/Jahresfehlbetrag	-281.253,18	
13	Gewinnausschüttung an die Gebietskörperschaft		
14	Klassifikation nach ESVG	1102	Sektor lt. aktueller Liste der Einheiten des öffentlichen Sektors gemäß ESVG
15	Konzernabschluss	Nein	ja/nein (ev. Link auf Homepage)

Position	Attribut / Kennzahl	Angaben zur unmittelbaren Beteiligung	Anmerkungen zur Befüllung des Nachweises
1	Name der Einheit	Congress Center Villach GmbH	
2	Firmenbuchnummer	267570K	
3	Beteiligungsart	Verbunden	Verbunden/assoziiert/sonstige
4	Stamm-/Grundkapital	35.000,00	z.B Euro 70 000,00
5	Anteil der Gebietskörperschaft in %	100,000	z.B 100%
6	Buchwert der Beteiligung		
7	Geschäftsjahr	01.01.19 - 31.12.19	tt.mm.jj - tt.mm.jj
8	Eigenkapital/geschätztes Nettovermögen 31.12.18	7.912.952,81	= Bewertungsansatz lt. VRV
9	Eigenkapital/geschätztes Nettovermögen 31.12.19	7.304.826,82	
10	Bilanzsumme	10.139.685,72	Aus Jahresabschlüssen eindeutig ablesbar
11	Finanzverbindlichkeiten	327.651,41	
12	Jahresüberschuss/Jahresfehlbetrag	-638.050,43	
13	Gewinnausschüttung an die Gebietskörperschaft		
14	Klassifikation nach ESVG	1102	Sektor lt. aktueller Liste der Einheiten des öffentlichen Sektors gemäß ESVG
15	Konzernabschluss	Nein	ja/nein (ev. Link auf Homepage)

Position	Attribut / Kennzahl	Angaben zur unmittelbaren Beteiligung	Anmerkungen zur Befüllung des Nachweises
1	Name der Einheit	Golfanlage Villach Finkenstein - Faaker See	
2	Firmenbuchnummer	214701M	
3	Beteiligungsart	Sonstige	Verbunden/assoziiert/sonstige
4	Stamm-/Grundkapital	1.570.000,00	z.B Euro 70 000,00
5	Anteil der Gebietskörperschaft in %	,220	z.B 100%
6	Buchwert der Beteiligung		
7	Geschäftsjahr	01.01.19 - 31.12.19	tt.mm.jj - tt.mm.jj
8	Eigenkapital/geschätztes Nettovermögen 31.12.18	1.122.684,30	= Bewertungsansatz lt. VRV
9	Eigenkapital/geschätztes Nettovermögen 31.12.19	1.097.896,35	
10	Bilanzsumme	3.107.786,74	

Position	Attribut / Kennzahl	Angaben zur unmittelbaren Beteiligung	Anmerkungen zur Befüllung des Nachweises
11	Finanzverbindlichkeiten		Aus Jahresabschlüssen eindeutig ablesbar
12	Jahresüberschuss/Jahresfehlbetrag	12.979,55	
13	Gewinnausschüttung an die Gebietskörperschaft		
14	Klassifikation nach ESVG	1102	Sektor lt. aktueller Liste der Einheiten des öffentlichen Sektors gemäß ESVG
15	Konzernabschluss	Nein	ja/nein (ev. Link auf Homepage)

Position	Attribut / Kennzahl	Angaben zur unmittelbaren Beteiligung	Anmerkungen zur Befüllung des Nachweises
1	Name der Einheit	Gemeinnützige Wohnbau Ges mbH	
2	Firmenbuchnummer	224671Z	
3	Beteiligungsart	Sonstige	Verbunden/assoziiert/sonstige
4	Stamm-/Grundkapital	730.000,00	z.B Euro 70 000,00
5	Anteil der Gebietskörperschaft in %		z.B 100%
6	Buchwert der Beteiligung		
7	Geschäftsjahr	31.12.19	tt.mm.jj - tt.mm.jj
8	Eigenkapital/geschätztes Nettovermögen (t-1)	25.977.679,03	= Bewertungsansatz lt. VRV
9	Eigenkapital/geschätztes Nettovermögen 31.12.19	9.087.026,69	
10	Bilanzsumme	68.491.349,74	
11	Finanzverbindlichkeiten		Aus Jahresabschlüssen eindeutig ablesbar
12	Jahresüberschuss/Jahresfehlbetrag	40.848,84	
13	Gewinnausschüttung an die Gebietskörperschaft		
14	Klassifikation nach ESVG	1102	Sektor lt. aktueller Liste der Einheiten des öffentlichen Sektors gemäß ESVG
15	Konzernabschluss	Nein	ja/nein (ev. Link auf Homepage)

**Anlage 6k - Nachweis über mittelbare Beteiligung der Gebietskörperschaft**

Rechnungsabschluss 2020

Leermeldung



**Anlage 6I - Nachweis über verwaltete Einrichtungen**

Rechnungsabschluss 2020

Leermeldung

**Nachweis über aktive Finanzinstrumente**

Kategorie	Buchwert Stand 31.12.2020	Wechselkurs- differenzen	Durchschn. Nominal- verzinsung in %	durchschnittliche Rendite in %	durchschnittliche RLZ in Jahren
<b>zur Veräußerung verfügbar</b>					
in heimischer Währung	42.255.246,27		0,00	2,15	2
<b>Summe</b>	<b>42.255.246,27</b>	<b>0,00</b>			

**Anlage 6n - Einzelnachweis über aktive Finanzinstrumente**

Wertpapier- bezeichnung	Whrg.	Stand bei Anschaffung in Euro	Buchwert 31.12.2019 in Euro	Zugang in Euro	Abgang in Euro	Buchwert 31.12.2020 in Euro	Wechsel- kurs bei Anschaffung	Wechsel- kurs 31.12.2019	Wechsel- kurs 31.12.2020	Buchwert bei Anschaffung in Fremdwährung	Buchwert 31.12.2019 in Fremdwährung	Stand 31.12.2020 in Fremdwährung
<b>zur Veräußerung verfügbar</b>												
Amundi Austria GmbH - Investmentfond R 50	EUR	42.130.444,01	42.130.444,01	124.802,26	0,00	42.255.246,27						
<b>Zwischensumme</b>		<b>42.130.444,01</b>	<b>42.130.444,01</b>	<b>124.802,26</b>	<b>0,00</b>	<b>42.255.246,27</b>						
<b>Summe</b>		<b>42.130.444,01</b>	<b>42.130.444,01</b>	<b>124.802,26</b>	<b>0,00</b>	<b>42.255.246,27</b>						

**Anlage 6o – Nachweis über derivative Finanzinstrumente ohne Grundgeschäft**

Rechnungsabschluss 2020

Leermeldung

**Anlage 6p – Einzelnachweis über Risiken von Finanzinstrumenten**

Rechnungsabschluss 2020

Leermeldung

**Anlage 6r - Haftungsnachweis**

Rechnungsabschluss

<b>Teil A - Haftungspositionen relevant iSd Art. 15a Vereinbarung HOG</b>						
<b>Bezeichnung der/des Haftungsnehmerin/s oder einer Gruppe gleichartiger Haftungen</b>	<b>Haftungsrahmen</b>	<b>Stand 31.12.2019</b>	<b>Zugänge (+) 2020</b>	<b>Abgänge (-) 2020</b>	<b>Stand 31.12.2020</b>	<b>davon Umklassifizierungen 2020</b>
<b>Untergruppe 1 - Haftungen f. Kredit- und Finanzinstitute</b>						
Verein Villacher Kirchtag	21.801,85	21.801,85	0,00	0,00	21.801,85	0,00
Smart City Villach Horizon2020 Projekt STEVE	182.500,00	182.500,00	0,00	0,00	182.500,00	0,00
Stadtmarketing Villach GmbH	251.000,00	142.858,00	0,00	17.857,00	125.001,00	0,00
Wasservers.verb. Faaker-See-Gebiet BA08	135.252,09	5.539,19	0,00	5.539,19	0,00	0,00
Wasservers.verb. Faaker-See-Gebiet BA10	71.472,63	5.537,40	0,00	3.409,17	2.128,23	0,00
Wasservers.verb. Faaker-See-Gebiet BA15.1	221.541,60	98.865,29	0,00	8.718,37	90.146,92	0,00
Wasservers.verb. Faaker-See-Gebiet BA18	92.309,00	55.742,14	0,00	2.690,60	53.051,54	0,00
Wasservers.verb. Faaker-See-Gebiet BA19	184.618,00	124.911,48	0,00	6.046,39	118.865,09	0,00
Wasservers.verb. Faaker-See-Gebiet BA23	147.880,00	127.931,36	0,00	5.117,85	122.813,51	0,00
Wasservers.verb. Faaker-See-Gebiet BA20	405.790,00	394.851,92	0,00	13.573,13	381.278,79	0,00
Wasservers.verb. Faaker-See-Gebiet BA22	334.980,00	36.700,00	257.780,00	0,00	294.480,00	0,00
Abwasserverband Faaker See BA01	1.440.956,96	12.431,37	0,00	2.209,82	10.221,55	0,00
Abwasserverband Faaker See BA02	2.867.343,01	198.295,99	0,00	22.465,75	175.830,24	0,00
Abwasserverband Faaker See BA03	965.240,58	264.569,18	0,00	21.820,54	242.748,64	0,00
Abwasserverband Faaker See BA04	741.262,91	30.587,23	0,00	1.971,17	28.616,06	0,00
Abwasserverband Faaker See BA06	3.295.131,65	569.979,94	0,00	129.701,45	440.278,49	0,00
Abwasserverband Faaker See BA15	1.707.811,60	365.330,53	0,00	83.923,85	281.406,68	0,00
Abwasserverband Faaker See BA16	1.526.129,52	524.520,35	0,00	84.399,10	440.121,25	0,00
Abwasserverband Faaker See BA14	2.922.901,39	1.466.436,34	0,00	159.407,57	1.307.028,77	0,00
Abwasserverband Faaker See BA20.1	770.000,00	269.649,40	0,00	26.723,06	242.926,34	0,00
Abwasserverband Faaker See BA20.2	1.000.000,00	535.120,82	0,00	39.145,34	495.975,48	0,00
Abwasserverband Faaker See BA24	500.000,00	378.462,57	0,00	19.653,99	358.808,58	0,00
Abwasserverband Faaker See BA25.1	135.000,00	109.065,79	0,00	4.673,56	104.392,23	0,00
Abwasserverband Faaker See BA25.2	256.500,00	215.704,70	0,00	9.243,12	206.461,58	0,00
Abwasserverband Faaker See BA26.1	297.000,00	216.752,09	0,00	10.290,51	206.461,58	0,00
Abwasserverband Faaker See BA26.2	650.000,00	501.633,45	76.165,35	0,00	577.798,80	0,00
Abwasserverband Faaker See BA27.1	550.000,00	50.029,39	50.000,00	29,39	100.000,00	0,00
Wasserverband Ossiacher See BA001	617.753,32	37.340,57	0,00	7.319,88	30.020,69	0,00
Wasserverband Ossiacher See BA002	1.372.252,71	89.181,24	0,00	12.362,11	76.819,13	0,00
Wasserverband Ossiacher See BA003	856.035,77	22.883,74	0,00	2.860,46	20.023,28	0,00

Wasserverband Ossiacher See BA004	1.112.786,86	376.450,10	0,00	21.809,09	354.641,01	0,00
Wasserverband Ossiacher See BA005	1.076.754,50	200.514,88	0,00	10.220,44	190.294,44	0,00
Wasserverband Ossiacher See BA006	691.483,91	0,00	0,00	0,00	0,00	0,00
Wasserverband Ossiacher See BA007	699.114,05	62.614,01	0,00	30.995,50	31.618,51	0,00
Wasserverband Ossiacher See BA009	1.510.602,97	451.236,52	0,00	49.844,32	401.392,20	0,00
Wasserverband Ossiacher See BA013	384.098,31	79.888,34	0,00	14.795,21	65.093,13	0,00
Wasserverband Ossiacher See Kontokorrentkredit	739.750,00	739.995,63	0,00	245,63	739.750,00	0,00
Wasserverband Ossiacher See BA103	3.025.874,51	399.943,74	0,00	42.685,84	357.257,90	0,00
Wasserverband Ossiacher See BA104	2.770.028,34	340.909,22	0,00	31.913,54	308.995,68	0,00
Wasserverband Ossiacher See BA105	500.915,53	121.362,36	0,00	6.803,59	114.558,77	0,00
Wasserverband Ossiacher See BA106	1.421.139,07	156.352,71	0,00	9.062,11	147.290,60	0,00
Wasserverband Ossiacher See BA107	632.334,91	77.643,70	0,00	4.083,13	73.560,57	0,00
Wasserverband Ossiacher See BA109	745.532,44	120.594,34	0,00	25.415,75	95.178,59	0,00
Wasserverband Ossiacher See BA110	547.066,56	70.329,05	0,00	23.042,51	47.286,54	0,00
Wasserverband Ossiacher See BA111	408.195,00	0,00	0,00	0,00	0,00	0,00
Wasserverband Ossiacher See BA112	635.502,13	132.862,88	0,00	24.605,40	108.257,48	0,00
Wasserverband Ossiacher See BA018	140.085,00	0,00	0,00	0,00	0,00	0,00
Wasserverband Ossiacher See BA115	190.176,00	0,00	0,00	0,00	0,00	0,00
Wasserverband Ossiacher See BA052	882.960,00	0,00	0,00	0,00	0,00	0,00
Wasserverband Ossiacher See BA017	152.820,00	0,00	0,00	0,00	0,00	0,00
Wasserverband Ossiacher See BA021	339.600,00	0,00	0,00	0,00	0,00	0,00
Wasserverband Ossiacher See BA023	97.635,00	0,00	0,00	0,00	0,00	0,00
Wasserverband Ossiacher See BA027	38.205,00	0,00	0,00	0,00	0,00	0,00
Wasserverband Ossiacher See BA205	164.140,00	0,00	0,00	0,00	0,00	0,00
Wasserverband Ossiacher See BA117	84.900,00	0,00	0,00	0,00	0,00	0,00
Wasserverband Ossiacher See BA301	90.560,00	0,00	0,00	0,00	0,00	0,00
VIV GmbH & CoKG Grundstücksankäufe	3.300.000,00	707.173,55	0,00	235.252,97	471.920,58	0,00
VIV GmbH & CoKG Umbau Krematorium	1.750.000,00	551.601,04	0,00	90.767,85	460.833,19	0,00
VIV GmbH & CoKG Planungskosten Wirtschaftshof	200.000,00	29.913,06	0,00	14.956,52	14.956,54	0,00
VIV GmbH & CoKG Neub. KG Perau San. VS Auen	1.700.000,00	250.100,85	0,00	124.732,12	125.368,73	0,00
VIV GmbH & CoKG Hypo Tirol div. Bauprojekte	6.900.000,00	1.962.615,20	0,00	484.634,27	1.477.980,93	0,00
VIV GmbH & CoKG BA-CA Kiga Völk./FF-Kultur Drob	3.500.000,00	1.296.290,00	0,00	259.260,00	1.037.030,00	0,00
Draupassagen Garagen GmbH	2.250.000,00	1.964.286,00	0,00	0,00	1.964.286,00	0,00
Draupassagen Garagen GmbH	165.000,00	113.879,72	0,00	9.616,13	104.263,59	0,00
Draupassagen Garagen GmbH	15.051,35	11.157,74	0,00	886,26	10.271,48	0,00
BKG Bestattung Kärnten GmbH	3.500.000,00	2.193.293,87	0,00	271.604,99	1.921.688,88	0,00
Congress Center Villach	440.000,00	313.355,58	0,00	14.338,07	299.017,51	0,00

Kärnten Therme GmbH	2.000.000,00	2.000.000,00	0,00	0,00	2.000.000,00	0,00
Kärnten Therme GmbH	6.000.000,00	5.742.402,77	21.036,21	0,00	5.763.438,98	0,00
Abwasserverband Faaker See BA 27.2	650.000,00	25.014,70	25.000,00	14,70	50.000,00	0,00
<b>Zwischensumme - Untergruppe 1</b>	<b>75.972.776,03</b>	<b>27.546.994,88</b>	<b>429.981,56</b>	<b>2.502.738,31</b>	<b>25.474.238,13</b>	<b>0,00</b>
<b>Summe A</b>	<b>75.972.776,03</b>	<b>27.546.994,88</b>	<b>429.981,56</b>	<b>2.502.738,31</b>	<b>25.474.238,13</b>	<b>0,00</b>
<b>Gesamtsumme</b>	<b>75.972.776,03</b>	<b>27.546.994,88</b>	<b>429.981,56</b>	<b>2.502.738,31</b>	<b>25.474.238,13</b>	<b>0,00</b>
<b>Haftungsobergrenze</b>					<b>0,00</b>	<b>davon Passivüberschreitungen</b>
<b>Ausnützung in % zur Haftungsobergrenze</b>					<b>0,00 %</b>	<b>0 %</b>



## Beilage zum Rechnungsabschluss 2020 gemäß "Kärntner Gemeindehaftungs-Verordnung":

(LGBI. Nr. 74/2018 Kundmachung 07.12.2018)

Gemeinde:		Villach			Einnahmen Abschnitt 92 VVJ:		€ 118.235.277,69							
		75% der Einnahmen Abschnitt 92 VVJ:			€ 88.676.458,27									
GKZ:	Nr.:	Bezeichnung:	Laufzeit von JJJJ:	Laufzeit bis JJJJ:	GR-Beschluss vom TT.MM.JJJJ:	Aufsichtsbeh. Genehmigungsanzahl:	Aufsichtsbeh. Gen. vom TT.MM.JJJJ:	Genehmigte Haftungshöhe:	Ausnutzungsstand 1.1.2020:	Ausnutzungsstand 31.12.2020:	Bezeichnung:	Risikogruppe: (1-4)	Übernahme vor/nach 02.08.2012:	welche Risikovorsorge (zB. BZ, Rücklage)
20202	1	Verein Villacher Kirchtag			17.05.1962			€ 21.801,85	€ 21.801,85	€ 21.801,85	Verein Villacher Kirchtag	4	vor	
20202	2	Smart City Villach Horizon2020 Projekt STEVE	2017	2021	29.09.2017			€ 182.500,00	€ 182.500,00	€ 182.500,00	Smart City Villach Horizon2020 Projekt STEVE	4	nach	Investmentfonds
20202	2	Stadtmarketing Villach GmbH	2016	2023	03.08.2016	03-MV147-8/2-2016	16.09.2016	€ 251.000,00	€ 142.858,00	€ 125.001,00	Stadtmarketing Villach GmbH	2	nach	Investmentfonds
20202	3	Wasservers.verb. Faaker-See-Gebiet BA08	1991	2020	24.11.1995			€ 135.252,09	€ 5.539,19	€ 0,00	Wasservers.verb. Faaker-See-Gebiet BA08	1	vor	
20202	4	Wasservers.verb. Faaker-See-Gebiet BA10	1992	2021	24.11.1995			€ 71.472,63	€ 5.537,40	€ 2.128,23	Wasservers.verb. Faaker-See-Gebiet BA10	1	vor	
20202	5	Wasservers.verb. Faaker-See-Gebiet BA15.1	2006	2030	27.03.2006			€ 221.541,60	€ 98.865,29	€ 90.146,92	Wasservers.verb. Faaker-See-Gebiet BA15.1	1	vor	
20202	6	Wasservers.verb. Faaker-See-Gebiet BA18	2013	2037	04.05.2012			€ 92.309,00	€ 55.742,14	€ 53.051,54	Wasservers.verb. Faaker-See-Gebiet BA18	1	vor	
20202	7	Wasservers.verb. Faaker-See-Gebiet BA19	201	2037	04.05.2012			€ 184.618,00	€ 124.911,48	€ 118.865,09	Wasservers.verb. Faaker-See-Gebiet BA19	1	vor	
20202	8	Wasservers.verb. Faaker-See-Gebiet BA23	2014	2041	30.07.2014	3-ALL-1072/1-2014	10.11.2014	€ 147.880,00	€ 127.931,36	€ 122.813,51	Wasservers.verb. Faaker-See-Gebiet BA23	1	nach	Investmentfonds
20202	9	Wasservers.verb. Faaker-See-Gebiet BA20	2016	2044	03.08.2016	03-MV147-8/5-2016	06.10.2016	€ 405.790,00	€ 394.851,92	€ 381.278,79	Wasservers.verb. Faaker-See-Gebiet BA20	1	nach	Investmentfonds
20202	10	Wasservers.verb. Faaker-See-Gebiet BA22	2019	2045	26.04.2019	3-MV147-8/24-2019/002/2019	28.05.2019	€ 334.980,00	€ 36.700,00	€ 294.480,00	Wasservers.verb. Faaker-See-Gebiet BA20	1	nach	Investmentfonds
20202	9	Abwasserverband Faaker See BA01	1975	2025	30.06.1995			€ 1.440.956,96	€ 12.431,37	€ 10.221,55	Abwasserverband Faaker See BA01	1	vor	
20202	10	Abwasserverband Faaker See BA02	1978	2028	30.06.1995			€ 2.867.343,01	€ 198.295,99	€ 175.830,24	Abwasserverband Faaker See BA02	1	vor	
20202	11	Abwasserverband Faaker See BA03	1981	2031	19.05.1989			€ 965.240,58	€ 264.569,18	€ 242.748,64	Abwasserverband Faaker See BA03	1	vor	
20202	12	Abwasserverband Faaker See BA04	1984	2034	29.07.1998			€ 741.262,91	€ 30.587,23	€ 28.616,06	Abwasserverband Faaker See BA04	1	vor	
20202	13	Abwasserverband Faaker See BA06	1993	2032	30.06.1995			€ 3.295.131,65	€ 569.979,94	€ 440.278,49	Abwasserverband Faaker See BA06	1	vor	
20202	14	Abwasserverband Faaker See BA15	1999	2023	04.12.1998			€ 1.707.811,60	€ 365.330,53	€ 281.406,68	Abwasserverband Faaker See BA15	1	vor	
20202	15	Abwasserverband Faaker See BA16	2001	2025	02.08.2000			€ 1.526.129,52	€ 524.520,35	€ 440.121,25	Abwasserverband Faaker See BA16	1	vor	
20202	16	Abwasserverband Faaker See BA14	2002	2027	04.04.2001			€ 2.922.901,39	€ 1.466.436,34	€ 1.307.028,77	Abwasserverband Faaker See BA14	1	vor	
20202	17	Abwasserverband Faaker See BA20.1	2005	2030	21.10.2003			€ 770.000,00	€ 269.649,40	€ 242.926,34	Abwasserverband Faaker See BA20.1	1	vor	
20202	18	Abwasserverband Faaker See BA20.2	2008	2033	16.12.2005			€ 1.000.000,00	€ 535.120,82	€ 495.975,48	Abwasserverband Faaker See BA20.2	1	vor	
20202	19	Abwasserverband Faaker See BA24	2013	2038	27.07.2011			€ 500.000,00	€ 378.462,57	€ 358.808,58	Abwasserverband Faaker See BA24	1	vor	
20202	20	Abwasserverband Faaker See BA25.1	2014		04.04.2014	3-VL107-249/1-2014	14.04.2014	€ 135.000,00	€ 109.065,79	€ 104.392,23	Abwasserverband Faaker See BA25.1	1	nach	Investmentfonds
20202	21	Abwasserverband Faaker See BA25.2	2014		04.04.2014	3-VL107-249/1-2014	14.04.2014	€ 256.500,00	€ 215.704,70	€ 206.461,58	Abwasserverband Faaker See BA25.2	1	nach	Investmentfonds
20202	22	Abwasserverband Faaker See BA26.1	2016	2044	03.08.2016	03-MV147-8/3-2016	19.09.2016	€ 297.000,00	€ 216.752,09	€ 206.461,58	Abwasserverband Faaker See BA26.1	1	nach	Investmentfonds
20202	23	Abwasserverband Faaker See BA26.2	2016	2044	03.08.2016	03-MV147-8/3-2016	19.09.2016	€ 650.000,00	€ 501.633,45	€ 577.798,80	Abwasserverband Faaker See BA26.2	1	nach	Investmentfonds
20202	23	Abwasserverband Faaker See BA27.1	2019	2046	28.09.2018	03-MV147-82/3-2018	19.09.2016	€ 550.000,00	€ 75.044,09	€ 100.000,00	Abwasserverband Faaker See BA27.1	1	nach	Investmentfonds
20202	23	Abwasserverband Faaker See BA27.2	2019	2046	28.09.2018	03-MV147-82/3-2018	19.09.2016	€ 650.000,00	€ 25.014,50	€ 50.000,00	Abwasserverband Faaker See BA27.2	1	nach	Investmentfonds
20202	22	Wasserverband Ossiacher See BA001		2024	26.11.1982			€ 617.753,32	€ 37.340,57	€ 30.020,69	Wasserverband Ossiacher See BA001	1	vor	
20202	23	Wasserverband Ossiacher See BA002		2026	28.09.1988			€ 1.372.252,71	€ 89.181,24	€ 76.819,13	Wasserverband Ossiacher See BA002	1	vor	
20202	24	Wasserverband Ossiacher See BA003		2028	10.05.1985			€ 856.035,77	€ 22.883,74	€ 20.023,28	Wasserverband Ossiacher See BA003	1	vor	
20202	25	Wasserverband Ossiacher See BA004		2035	29.07.1992			€ 1.112.786,86	€ 376.450,10	€ 354.641,01	Wasserverband Ossiacher See BA004	1	vor	
20202	26	Wasserverband Ossiacher See BA005		2037	24.06.1994			€ 1.076.754,50	€ 200.514,88	€ 190.294,44	Wasserverband Ossiacher See BA005	1	vor	
20202	27	Wasserverband Ossiacher See BA006		2019	21.06.1996			€ 691.483,91	€ 0,00		Wasserverband Ossiacher See BA006	1	vor	
20202	28	Wasserverband Ossiacher See BA007		2021	12.01.2001			€ 699.114,05	€ 62.614,01	€ 31.618,51	Wasserverband Ossiacher See BA007	1	vor	
20202	29	Wasserverband Ossiacher See BA009		2034	16.12.1992			€ 1.510.602,97	€ 451.236,52	401.392,20	Wasserverband Ossiacher See BA009	1	vor	
20202	30	Wasserverband Ossiacher See BA013		2035	16.12.2005			€ 384.098,31	€ 79.888,34	€ 65.093,13	Wasserverband Ossiacher See BA013	1	vor	
20202	31	Wasserverband Ossiacher See Kontokorrentkredit	2018	2028	03.03.2017	03-MV147-8/8-2017		€ 739.750,00	€ 739.995,63	€ 739.750,00	Wasserverband Ossiacher See Kontokorrentkredit	1	nach	Investmentfonds
20202	33	Wasserverband Ossiacher See BA103		2028	17.06.1988			€ 3.025.874,51	€ 399.943,74	€ 357.257,90	Wasserverband Ossiacher See BA103	1	vor	
20202	34	Wasserverband Ossiacher See BA104		2031	01.12.1989			€ 2.770.028,34	€ 340.909,22	€ 308.995,68	Wasserverband Ossiacher See BA104	1	vor	
20202	35	Wasserverband Ossiacher See BA105		2036	17.03.1989			€ 500.915,53	€ 121.362,36	€ 114.558,77	Wasserverband Ossiacher See BA105	1	vor	
20202	36	Wasserverband Ossiacher See BA106		2035	17.09.1982			€ 1.421.139,07	€ 156.352,71	€ 147.290,60	Wasserverband Ossiacher See BA106	1	vor	
20202	37	Wasserverband Ossiacher See BA107		2037	21.05.1999			€ 632.334,91	€ 77.643,70	73.560,57	Wasserverband Ossiacher See BA107	1	vor	
20202	38	Wasserverband Ossiacher See BA109		2031	04.09.1987			€ 745.532,44	€ 120.594,34	95.178,59	Wasserverband Ossiacher See BA109	1	vor	
20202	39	Wasserverband Ossiacher See BA110		2031	16.02.1990			€ 547.066,56	€ 70.329,05	47.286,54	Wasserverband Ossiacher See BA110	1	vor	
20202	40	Wasserverband Ossiacher See BA111			10.12.2010			408195 ???	€ 0,00	0	Wasserverband Ossiacher See BA111	1	vor	
20202	41	Wasserverband Ossiacher See BA112		2024	16.12.2005			€ 635.502,13	€ 132.862,88	108.257,48	Wasserverband Ossiacher See BA112	1	vor	
20202	42	Wasserverband Ossiacher See BA018		2033	24.03.2004			€ 140.085,00	€ 0,00	€ 0,00	Wasserverband Ossiacher See BA018	1	vor	
20202	43	Wasserverband Ossiacher See BA115		2030	24.03.2004			€ 190.176,00	€ 0,00	€ 0,00	Wasserverband Ossiacher See BA115	1	vor	
20202	44	Wasserverband Ossiacher See BA052		2014	16.12.2005			€ 882.960,00	€ 0,00	€ 0,00	Wasserverband Ossiacher See BA052	1	vor	
20202	45	Wasserverband Ossiacher See BA017			10.12.2010			€ 152.820,00	€ 0,00	€ 0,00	Wasserverband Ossiacher See BA017	1	vor	
20202	46	Wasserverband Ossiacher See BA021			10.12.2010			€ 339.600,00	€ 0,00	€ 0,00	Wasserverband Ossiacher See BA021	1	vor	
20202	47	Wasserverband Ossiacher See BA023			10.12.2010			€ 97.635,00	€ 0,00	€ 0,00	Wasserverband Ossiacher See BA023	1	vor	
20202	48	Wasserverband Ossiacher See BA027			10.12.2010			€ 38.205,00	€ 0,00	€ 0,00	Wasserverband Ossiacher See BA027	1	vor	
20202	49	Wasserverband Ossiacher See BA205			10.12.2010			€ 164.140,00	€ 0,00	€ 0,00	Wasserverband Ossiacher See BA205	1	vor	
20202	50	Wasserverband Ossiacher See BA117			10.12.2010			€ 84.900,00	€ 0,00	€ 0,00	Wasserverband Ossiacher See BA117	1	vor	
20202	51	Wasserverband Ossiacher See BA301			10.12.2010			€ 90.560,00	€ 0,00	€ 0,00	Wasserverband Ossiacher See BA301	1	vor	
20202	52	VIV GmbH & CoKG Grundstücksankäufe		2022	19.05.2005			€ 3.300.000,00	€ 707.173,55	€ 471.920,58	VIV GmbH & CoKG Grundstücksankäufe	2	vor	
20202	53	VIV GmbH & CoKG Umbau Krematorium		2021	19.05.2005			€ 1.750.000,00	€ 551.601,04	€ 460.833,19	VIV GmbH & CoKG Umbau Krematorium	2	vor	
20202	54	VIV GmbH & CoKG Planungskosten Wirtschaftshof		2021	18.05.2006			€ 200.000,00	€ 29.913,06	€ 14.956,54	VIV GmbH & CoKG Planungskosten Wirtschaftshof	2	vor	
20202	55	VIV GmbH & CoKG Neub. KG Perau San. VS Auen		2021	18.05.2006			€ 1.700.000,00	€ 250.100,85	€ 125.368,73	VIV GmbH & CoKG Neub. KG Perau San. VS Auen	2	vor	
20202	56	VIV GmbH & CoKG Hypo Tirol div. Bauprojekte		2023	05.12.2008			€ 6.900.000,00	€ 1.962.615,20	€ 1.477.980,93	VIV GmbH & CoKG Hypo Tirol div. Bauprojekte	2	vor	
20202	57	VIV GmbH & CoKG BA-CA Kiga Völk./FF-Kultur Drob		2023	11.12.2009			€ 3.500.000,00	€ 1.296.290,00	€ 1.037.030,00	VIV GmbH & CoKG BA-CA Kiga Völk./FF-Kultur Drob	2	vor	
20202	58	Draupassagen Garagen GmbH		2029	05.02.2008			€ 2.250.000,00	€ 1.964.286,00	€ 1.964.286,00	Draupassagen Garagen GmbH	2	vor	
20202	59	Draupassagen Garagen GmbH		2029	17.03.2010			€ 165.000,00	€ 113.879,72	€ 104.263,59	Draupassagen Garagen GmbH	2	vor	
20202	59	Draupassagen Garagen GmbH		2029	17.03.2010			€ 15						

20202	61	Congress Center Villach	2014	2029	30.07.2014	A03-MK 147-273/1-2014	24.10.2014	€ 440.000,00	€ 313.355,58	€ 299.017,51	Congress Center Villach	2	nach	Investmentfonds
20202	62	Kärnten Therme GmbH	2014	2032	16 u. 3.7.2020 (Verl.)	A03-MK 147-272/1-2014	30.01.2014	€ 2.000.000,00	€ 2.000.000,00	€ 2.000.000,00	Kärnten Therme GmbH	2	nach	Investmentfonds
20202	63	Kärnten Therme GmbH	2014	2030	04.05.2012			€ 6.000.000,00	€ 5.742.402,77	€ 5.763.438,98	Kärnten Therme GmbH	2	vor	

€ 75.972.776,03	€ 27.546.994,88	€ 25.474.238,12
-----------------	-----------------	-----------------

**Erläuterung der einzelnen Risikogruppen:****Risikogruppe 1:**

Haftungen für Verbindlichkeiten von anderen Gebietskörperschaften, von Gemeindeverbänden sowie von Verbänden nach dem zehnten Abschnitt des Wasserrechtsgesetzes 1959 - WRG 1959, BGBl. Nr. 215, zuletzt geändert durch das Bundesgesetz BGBl. I Nr. 14/2011, an denen neben der Gemeinde ausschließlich andere Gebietskörperschaften beteiligt sind.

**Risikogruppe 2:**

Haftungen für Verbindlichkeiten von Rechtsträgern, die dem beherrschenden Einfluss der Gemeinde unterliegen, sei es auf Grund der Eigentumsverhältnisse, der finanziellen Beteiligung oder der für das Unternehmen geltenden sonstigen Vorschriften. Ein beherrschender Einfluss ist anzunehmen, wenn die Gemeinde unmittelbar 50% bis 100% des gezeichneten Kapitals dieser Rechtsträger besitzt oder mehr als die Hälfte der Mitglieder des Verwaltungs-, Leitungs- oder Aufsichtsorgans des anderen Rechtsträgers bestellen kann. Es genügt, wenn die Gemeinde gemeinsam mit anderen Gebietskörperschaften oder Gemeindeverbänden einen beherrschenden Einfluss ausübt.

**Risikogruppe 3:**

Haftungen für Verbindlichkeiten von Rechtsträgern mit einer direkten oder indirekten Gemeindehaftung bis zu 49,9%. Abs. 2 letzter Satz gilt sinngemäß.

**Risikogruppe 4:**

Alle anderen Haftungen, insbesondere Haftungen für private Dritte.

**Zusammenfassung - Beilage Gemeindehaftungen:**

75% d. Einnahmen Abschnitt 92 VVJ:	Summe Haftungen Jahresende:	unter/ober Haftungsgrenze:	Haftungsgrenze OK / überschritten
€ 88.676.458,27	€ 27.546.994,88	-€ 61.129.463,39	OK

**Risikovorsorgen für Haftungsübernahmen "nach" dem 02.08.2012:**

Risikogruppen 2-4:	Ausnutzungsstand Jahresende nach Risikogruppen:	Risikovorsorge lt. Verordnung	Summen - Risikovorsorge:
Summe RG 2:	€ 2.456.213,58	10%	€ 245.621,36
Summe RG 3:	€ 0,00	50%	€ 0,00
Summe RG 4:	€ 182.500,00	100%	€ 182.500,00
			€ 428.121,36

Als Risikovorsorge in der Höhe von € 428.121,36 ist der entsprechende Teil des Investmentfondsvermögens heranzuziehen.

**Anlage 6q - Rückstellungsspiegel**

Rechnungsabschluss

<b>Rückstellungen</b>	<b>Stand 31.12.2019</b>	<b>Dotierung (+) 2020</b>	<b>Verbrauch (-) 2020</b>	<b>Auflösung (-) inkl. Verbrauch 2020</b>	<b>Korrekturen Eröffnungsbilanz</b>	<b>Stand 31.12.2020</b>
<b>Kurzfristige Rückstellungen</b>	<b>3 623 143,64</b>	<b>327 304,95</b>	<b>0,00</b>	<b>515 527,04</b>		<b>3 659 267,24</b>
Rückstellungen für Prozesskosten	458 000,00	50 500,00	0,00	0,00		508 500,00
Rückstellungen für ausstehende Rechnungen	0,00	0,00	0,00	0,00		0,00
Rückstellungen für nicht konsumierte Urlaube und Gleitzeit	3 165 143,64	276 804,95	0,00	515 527,04	224 345,69	3 150 767,24
Sonstige kurzfristige Rückstellungen	0,00	0,00	0,00	0,00		0,00
<b>Langfristige Rückstellungen</b>	<b>433 748 751,02</b>	<b>1 369 491,80</b>	<b>0,00</b>	<b>14 486 136,36</b>		<b>420 632 106,39</b>
Rückstellungen für Abfertigungen	11 296 258,97	516 962,97	0,00	539 460,95	-0,05	11 273 760,94
Rückstellungen für Jubiläumszuwendungen	9 998 957,05	852 528,83	0,00	659 228,41	-0,02	10 192 257,45
Rückstellungen für Haftungen	182 500,00	0,00	0,00	0,00		182 500,00
Rückstellungen für Sanierungen von Altlasten	0,00	0,00	0,00	0,00		0,00
Rückstellungen für Pensionen	412 271 035,00	0,00	0,00	13 287 447,00		398 983 588,00
Sonstige langfristige Rückstellungen	0,00	0,00	0,00	0,00		0,00
<b>Summe</b>	<b>437 371 894,66</b>	<b>1 696 796,75</b>	<b>0,00</b>	<b>15 001 663,40</b>	<b>224 345,62</b>	<b>424 291 373,63</b>

### Anlage 6s - Anzahl der Ruhe- und Versorgungsgenusempfänger und pensionsbezogene Aufwendungen

Jahr	Aufwendungen für Pensionsleistungen der Gebietskörperschaft	Anzahl der Ruhegenusempfänger		Anzahl der Versorgungsgenusempfänger		Aufwendungen für Pensionsleistungen Zusammenfassung nach § 1 Abs. 2	Anzahl der Ruhe- und Versorgungsgenusempfänger Zusammenfassung gem. § 1 Abs. 2
		Gesamt	davon Landeslehrer	Gesamt	davon Landeslehrer		
2021	17.881.505,00	255	0	77	0	0,00	0
2022	18.115.314,00	333	0	0	0	0,00	0
2023	17.467.462,00	320	0	0	0	0,00	0
2024	17.166.799,00	318	0	0	0	0,00	0
2025	17.148.768,00	325	0	0	0	0,00	0
2026	17.135.800,00	332	0	0	0	0,00	0
2027	17.219.513,00	342	0	0	0	0,00	0
2028	17.132.990,00	346	0	0	0	0,00	0
2029	16.742.483,00	341	0	0	0	0,00	0
2030	16.400.418,00	337	0	0	0	0,00	0
2031	16.286.152,00	341	0	0	0	0,00	0
2032	15.932.671,00	337	0	0	0	0,00	0
2033	15.327.713,00	326	0	0	0	0,00	0
2034	14.661.904,00	313	0	0	0	0,00	0
2035	13.928.619,00	298	0	0	0	0,00	0
2036	13.196.680,00	283	0	0	0	0,00	0
2037	12.470.674,00	268	0	0	0	0,00	0
2038	11.751.203,00	253	0	0	0	0,00	0
2039	11.041.410,00	239	0	0	0	0,00	0
2040	10.338.449,00	225	0	0	0	0,00	0
2041	9.651.536,00	211	0	0	0	0,00	0
2042	8.979.977,00	197	0	0	0	0,00	0
2043	8.324.286,00	184	0	0	0	0,00	0
2044	7.682.825,00	171	0	0	0	0,00	0
2045	7.058.193,00	158	0	0	0	0,00	0
2046	6.457.054,00	145	0	0	0	0,00	0
2047	5.870.805,00	132	0	0	0	0,00	0
2048	5.306.532,00	120	0	0	0	0,00	0
2049	4.771.210,00	109	0	0	0	0,00	0
2050	4.259.273,00	97	0	0	0	0,00	0
<b>Summe Aufwendungen für 30 Jahre</b>	<b>375.708.218,00</b>					<b>0,00</b>	

**Anlage 6t - Einzelnachweis über die nicht voranschlagswirksame Gebarung**

Rechnungsabschluss

Konto	Kontenbezeichnung	Stand	Umsatz	Umsatz	Stand
		31.12.2019	Soll	Haben	31.12.2020
<b>Veränderungen der nicht voranschlagswirksamen Forderungen</b>					
270300	Vorsteuer Lohn	22 500,00	13 500,00	0,00	9 000,00
279000	Sonstige für Dritte geleistete Vorschüsse (nicht v	3 610,33	0,00	4 715,16	8 325,49
279200	VPA - Kantine	-9 005,78	-9 005,78	15 090,92	15 090,92
279400	Business-Card - VISA	-5 930,96	5 070,74	0,00	-11 001,70
279401	Business-Card - VISA - SA	22 550,28	0,00	-1 023,30	21 526,98
279420	Business-Card - ÖBB	6 519,73	0,00	-162,00	6 357,73
279430	Auszahlung Reisekosten	-18,20	10,00	0,00	-28,20
279440	Business-Card-ÖBB Rail & Drive Vorschüsse (nicht	0,00	0,00	80,80	80,80
279500	Handkassen	8 751,40	0,00	-550,00	8 201,40
279770	Vorschüsse auf Rechnungen	-25 443,43	0,00	0,00	-25 443,43
287531	3WG - Miete 10 Prozent	6 333,08	0,00	-6 333,08	0,00
287532	3WG - Miete 20 Prozent	719,12	0,00	-719,12	0,00
287538	3WG - Sonstiges	71,77	0,00	-71,77	0,00
<b>Summe</b>		<b>30 657,34</b>	<b>9 574,96</b>	<b>11 027,61</b>	<b>32 109,99</b>
<b>Veränderungen der nicht voranschlagswirksamen Verbindlichkeiten</b>					
360000	Umsatzsteuer (nicht voranschlagswirksame Gebarung)	-0,65	0,00	0,00	-0,65
360900	Finanzamt Verrechnungskonto	-4 518 924,71	567 579,92	322 763,62	-4 763 741,01
361400	Bundesgebühren	1 056,65	21 778,43	129 224,19	108 502,41
361410	Tierseuchenfondsbeiträge	-377,47	-377,47	4 033,03	4 033,03
361420	Nächtigungstaxen	1 964,81	0,00	75 661,12	77 625,93
361430	Tourismusabgabe	2 686,36	-1 249,37	-1 068,57	2 867,16
361500	Gebühren für Bestandsverträge	0,00	0,00	13,08	13,08
362010	Beiträge zur Gebietskrankenkasse	894,52	0,00	1 011 925,18	1 012 819,70
362020	Wohnbauförderungsbeiträge	0,00	0,00	58 097,20	58 097,20
362030	Lohnsteuer	-0,51	0,00	1 064 271,79	1 064 271,28
362040	Gewerkschaftsbeiträge	0,00	0,00	23 812,11	23 812,11
362050	Betriebsrätefondsbeiträge	0,00	0,00	1 480,50	1 480,50
362060	Kammerumlage (Beamte)	0,00	0,93	0,00	-0,93
362070	Verwahrgelder, Drittverbote und Bezugspfändungen	17 361,59	0,00	2 005,37	19 366,96
362100	Betriebspension	0,00	0,68	0,00	-0,68
362110	Versicherungsanstalt öff.Bediensteter	0,00	0,00	41,65	41,65
362140	Kommunalsteuer	0,00	0,00	14 749,16	14 749,16
362160	SV-Beiträge Urlaubersatzleistung	1 492,45	0,00	-1 238,53	253,92
362170	Bardispositionen bei Geldinstituten	0,00	0,00	30 705,46	30 705,46
363100	Haftrücklässe	220 872,27	0,00	-17 776,60	203 095,67
363200	Verwahrgelder (Fremde Gelder)	34 175,71	-11 719,60	0,00	45 895,31
363201	Verwahrgelder Freiwillige Feuerwehren	82 061,81	0,00	-84 013,21	-1 951,40
369100	Verrechnungskonto Bankabstimmung	-7 208,54	-7 208,54	49 344,96	49 344,96

369101	Sonstige Erläge (nicht voranschlagswirksame)	72 787,99	0,00	0,00	72 787,99
369200	Passive REchnungsabgrenzung	13 584 771,82	0,00	-13 582 259,50	2 512,32
369210	Kelag Gas	-15,30	-15,30	0,00	0,00
369220	Kelag Fernwärme	-0,03	-0,03	0,00	0,00
369240	Kelag Verrechnungskonto	17 497,97	0,00	-17 497,97	0,00
369300	Fundamt	23 835,02	-65,00	-22 139,15	1 760,87
369400	Jagdpachtschilling	26 280,78	0,00	-755,37	25 525,41
369420	Fischerkarten	336,40	0,00	12 113,00	12 449,40
369531	3WG - Miete 10 Prozent 3WG - Miete 10 Prozent	36 326,99	64 533,51	86 267,63	58 061,11
369532	3WG - Miete 20 Prozent 3WG - Miete 20 Prozent	12 571,65	16 182,34	19 521,68	15 910,99
369535	3WG - Darlehen SDI 3WG - Darlehen SDI	0,00	330 841,75	0,00	-330 841,75
369536	3WG - Sonstiges 3WG - Sonstiges	91,18	15 905,21	15 941,81	127,78
369537	3WG - Lohn 3WG - Lohn	0,00	7 628,93	0,00	-7 628,93
369601	VIV GmbH VIV GmbH	24 144,51	0,00	-3 961,00	20 183,51
369603	Sonstige Erläge (nicht voranschlagswirksame)	-360,84	-360,84	0,00	0,00
369604	Sonstige Erläge (nicht voranschlagswirksame)	-4 783,33	0,00	0,00	-4 783,33
369605	Sonstige Erläge (nicht voranschlagswirksame)	-161 911,29	-99 436,22	0,00	-62 475,07
369700	Jugendamt	-15 195,93	-15 137,73	65 238,13	65 179,93
369701	Patenschaftsgelder	2 848,33	0,00	-2 123,66	724,67
369702	Jugendamt - Ferienaktionen	40,00	0,00	0,00	40,00
369800	Österr.Städtebund	262,00	0,00	-262,00	0,00
369801	Wiener Städtische	-14 504,50	10 216,46	0,00	-24 720,96
369803	Generali	0,01	8 091,61	-0,01	-8 091,61
369804	KFZ-Steuer	-18,80	0,00	1 938,78	1 919,98
369805	Versicherungen / KFZ - Steuer Verrechnungskonto	-112 695,47	0,00	0,00	-112 695,47
369810	Villach Gutscheine Villach Gutscheine	-128 045,00	4 810,00	0,00	-132 855,00
369811	Akt. Rechnungsabgrenzung Akt. Rechnungsabgrenzung	-5 685 270,86	-4 254 036,50	1 920 070,53	488 836,17
369812	Sonstige Erläge (nicht voranschlagswirksame)	-1 452 369,43	-602 481,39	0,00	-849 888,04
369820	Schuldendienst Schuldendienst	-1 384 830,57	-1 384 830,57	0,00	0,00
369821	Leasing Leasing	-2 843,97	0,01	0,01	-2 843,97
369851	Rückforderung K-MS Rückforderung K-MS	5 274,59	-509,11	8 183,62	13 967,32
369853	Sonderleistungen Familienhärte Ausgleichsfonds	0,00	7 200,00	0,00	-7 200,00
369857	Verpflegskosten in Kranken- sowie in Kur- u.	-0,02	0,00	0,00	-0,02
369860	Sozialhilfeunterstützungen	-342 787,46	971 349,51	0,00	-1 314 136,97
369861	Hilfe in besonderen Lebenslagen	-150,00	-150,00	0,00	0,00
369870	Parkgarage - KFZ - Stellplätze Parkgarage - KFZ -	-8 765,00	-4 599,00	0,00	-4 166,00
369871	Villacher Verein für Jugendverkehrserziehung	-3 480,00	-3 480,00	0,00	0,00
369872	Villacher Verein für Jugendverkehrserziehung	19 307,49	0,00	-346,58	18 960,91
369880	Abfallwirtschaftsverband Villach	455 337,52	-913 799,76	-1 368 678,28	459,00
369890	Bäder (UA 8390)	-112 299,16	-112 299,16	60 334,00	60 334,00
369891	Gaswerk	-584 346,74	0,00	0,00	-584 346,74
369892	Wasserwerk (UA 8100) Wasserwerk (UA 8100)	-1 159 769,30	-730 007,89	0,00	-429 761,41
369893	Wasserbezugsgebühr Wasserbezugsgebühr	-1 451,36	26 442,99	158 855,54	130 961,19
369894	Stadtkino (UA 8800) Stadtkino (UA 8800)	-230 311,12	-201 896,63	0,00	-28 414,49
369895	Plakatierung (UA 8820) Plakatierung (UA 8820)	-95 816,76	-38 360,38	0,00	-57 456,38
369896	Bestattung (UA 8880) Bestattung (UA 8880)	-251 564,09	-66 285,78	0,00	-185 278,31

369897	Tankstelle (UA 8997) Tankstelle (UA 8997)	-87 101,67	-16 977,00	0,00	-70 124,67
369900	Sonstige Verwahrisse	11 806,42	-9 369,77	-4 883,58	16 292,61
371000	Umsatzsteuer Verrechnungskonto - Zahllast (nicht v	0,00	40 767,52	0,00	-40 767,52
<b>Summe</b>		<b>-1 711 113,04</b>	<b>-6 381 323,24</b>	<b>-9 970 410,86</b>	<b>-5 300 200,66</b>