

villach

RECHNUNGSABSCHLUSS DER STADT VILLACH

Hoheitsverwaltung | Haushaltsjahr 2022

Bevölkerungszahl 31.10.2020 gemäß § 10 Abs. 7 FAG 2017: 63.253

Bevölkerungszahl laut ZMR 31.10.2020: 63.499 Flächenmaß: 134,85 km²

2022

Inhaltsverzeichnis

Beschlussdaten Sitzungsvortrag	1
Vorbericht	4
Gesamthaushalt	
Anlage 1a - Ergebnisrechnung	33
Anlage 1a - Ergebnisrechnung (bereinigt um interne Vergütungen)	34
Anlage 1a - Ergebnisrechnung - Ebene 2	35
Anlage 1b - Finanzierungsrechnung	37
Anlage 1b - Finanzierungsrechnung (bereinigt um interne Vergütungen)	39
Anlage 1b - Finanzierungsrechnung - Ebene 2	41
Anlage 1c - Vermögensrechnung	45
Anlage 1c - Vermögensrechnung - Ebene 2	47
Bereichsbudgets	
Bereichsbudget 0 - Vertretungskörper und allgemeine Verwaltung	51
Bereichsbudget 1 - Öffentliche Ordnung und Sicherheit	57
Bereichsbudget 2 - Unterricht, Erziehung, Sport und Wissenschaft	63
Bereichsbudget 3 - Kunst, Kultur und Kultus	69
Bereichsbudget 4 - Soziale Wohlfahrt und Wohnbauförderung	75
Bereichsbudget 5 - Gesundheit	81
Bereichsbudget 6 - Straßen- und Wasserbau, Verkehr	87
Bereichsbudget 7 - Wirtschaftsförderung	93
Bereichsbudget 8 - Dienstleistungen	99
Bereichsbudget 9 - Finanzwirtschaft	105
Detailnachweis	
Gruppe 0 - Vertretungskörper und allgemeine Verwaltung	111
Gruppe 1 - Öffentliche Ordnung und Sicherheit	181

Gruppe 2 - Unterricht, Erziehung, Sport und Wissenschaft	202
Gruppe 3 - Kunst, Kultur und Kultus	265
Gruppe 4 - Soziale Wohlfahrt und Wohnbauförderung	294
Gruppe 5 - Gesundheit	327
Gruppe 6 - Straßen- und Wasserbau, Verkehr	353
Gruppe 7 - Wirtschaftsförderung	378
Gruppe 8 - Dienstleistungen	390
Gruppe 9 - Finanzwirtschaft	462
Anlagen	
Anlage 1d - Nettovermögensveränderungsrechnung	482
Anlage 1e - Ergebnisrechnung inkl. wirtschaftliche Unternehmen	483
Anlage 1f - Vermögensrechnung inkl. wirtschaftliche Unternehmen (Aktiva)	484
Anlage 1f - Vermögensrechnung inkl. wirtschaftliche Unternehmen (Passiva)	485
Anlage 4 - Personaldaten der Gemeinde(n) iSd ÖStP	486
Anlage 5b - Rechnungsquerschnitt	489
Anlage 6a - Nachweis über Transferzahlungen	492
Anlage 6b - Nachweis über Haushaltsrücklagen und Zahlungsmittelreserven	493
Anlage 6c - Einzelnachweis über Finanzschulden und Schuldendienst gem. § 32 Abs. 1 und 2	494
Anlage 6d - Einzelnachweis über Finanzschulden gemäß § 32 Abs. 3 (Leermeldung)	518
Anlage 6f - Nachweis über haushaltsinterne Vergütungen	520
Anlage 6g - Anlagenspiegel	521
Anlage 6h - Liste der nicht bewerteten Kulturgüter	535
Anlage 6i - Leasingspiegel - Finanzierungsleasing (Leermeldung)	567
Anlage 6i - Leasingspiegel - Operating Leasing	568
Anlage 6j - Nachweis über unmittelbare Beteiligungen	569
Anlage 6k - Nachweis über Beteiligungen mit mittelbarer Kontrolle (Leermeldung)	578
Anlage 6l - Nachweis über verwaltete Einrichtungen (Leermeldung)	579
Anlage 6m - Nachweis über aktive Finanzinstrumente	580
Anlage 6n - Einzelnachweis über aktive Finanzinstrumente	581

Anlage 6o - Nachweis über derivative Finanzinstrumente ohne Grundgeschäft (Leermeldung)	582
Anlage 6p - Einzelnachweis über Risiken von Finanzinstrumenten	583
Anlage 6q - Rückstellungsspiegel	584
Anlage 6r - Haftungsnachweis	585
Anlage 6s - Anzahl der Ruhe- und Versorgungsempfänger und pensionsbezogene Aufwendungen	587
Anlage 6t - Einzelnachweis über die nicht voranschlagswirksame Gebarung	588
Anlage 6r - Haftungsnachweis Kärnten	591
Nachweis der Investitionstätigkeit und deren Finanzierung	593
Erläuterungen Abweichungen investiver Haushalt	600
Erläuterungen Abweichungen operativer Haushalt	605
Erläuterungen Abweichungen Deckungsringe	613

Rechnungsabschluss der Hoheitsverwaltung 2022 – Beschlussfassung im Gemeinderat der Stadt Villach am 28. April 2023

Der Gemeinderat der Stadt Villach hat in der Sitzung vom 03.12.2021 den **Voranschlag 2022** wie folgt beschlossen:

Ergebnisvoranschlag Gesamthaushalt

Die Planung des Ergebnishaushaltes sieht Erträge von	€	236.746.300,00
und Aufwendungen von	€	237.625.100,00
vor.		

Finanzierungsvoranschlag Gesamthaushalt

Operative Gebarung

Die Planung der Einzahlungen der operativen Gebarung betragen	€	217.086.500,00
die Auszahlungen der operativen Gebarung betragen	€	219.993.500,00

Der **Rechnungsabschluss 2022** erbrachte folgendes Ergebnis:

Ergebnisrechnung Gesamthaushalt

Die Rechnung des Ergebnishaushaltes sieht Erträge von	€	259.836.051,17
und Aufwendungen von	€	241.716.629,63
vor,		

das Nettoergebnis vor Rücklagenbewegungen beträgt somit € **18.119.421,54**

Nach Entnahmen von Rücklagen von	€	5.468.255,90
und Zuweisungen zu Rücklagen von	€	7.131.398,43
beträgt das Nettoergebnis nach Zuweisungen und Entnahmen von Haushaltsrücklagen	€	16.456.279,01

Finanzierungsrechnung Gesamthaushalt

Operative Gebarung

die Einzahlungen der operativen Gebarung betragen	€	233.153.426,40
die Auszahlungen der operativen Gebarung belaufen sich auf	€	215.273.029,56
womit ein Geldfluss der operativen Gebarung in der Höhe von gegeben ist	€	17.880.396,84

Investive Gebarung

die Einzahlungen der investiven Gebarung betragen	€	6.892.211,58
die Auszahlungen der investiven Gebarung betragen	€	25.494.881,42
dies ergibt einen Geldfluss aus der investiven Gebarung von	€	-18.602.669,84

Das Ergebnis der operativen Gebarung und das Ergebnis der investiven Gebarung ergibt einen **Nettofinanzierungssaldo** von € **-722.273,00**

Ein- und Auszahlungen aus der Finanzierungstätigkeit

die Einzahlungen aus der Finanzierungstätigkeit betragen	€	18.000.000,00
--	---	---------------

die Auszahlungen aus der Finanzierungstätigkeit belaufen sich auf	€	15.534.785,89
dies ergibt einen Geldfluss aus der Finanzierungstätigkeit von	€	2.465.214,11

unter Berücksichtigung des Nettofinanzierungssaldos ergibt sich ein Geldfluss aus der voranschlagswirksamen Gebarung von	€	1.742.941,11
---	---	---------------------

Dieser Betrag entspricht der Eigenmittelfinanzierung des gesamten voranschlagswirksamen Finanzierungshaushaltes und damit der Veränderung der liquiden Mittel der voranschlagswirksamen Gebarung.

Ein- und Auszahlungen aus der nicht voranschlagswirksamen Gebarung (NVG)

die Einzahlungen aus der NVG betragen	€	280.800.374,00
die Auszahlungen aus der NVG belaufen sich auf	€	270.999.420,73
dies ergibt einen Geldfluss aus der NVG	€	9.800.953,27

Die gesamte Veränderung an liquiden Mitteln im Finanzierungshaushalt ergibt daher für das Rechnungsjahr 2022		11.543.894,38
---	--	----------------------

Die Bankguthaben ergeben mit 01.01.2022 einen Anfangsbestand von		3.768.024,13
und betragen mit Kassenabschluss vom 31.12.2022		15.311.918,51
dies ergibt einen Veränderung der Guthaben um		11.543.894,38

Investitions- und Einzelprojektplan (IST)

Der Investitions- und Einzelprojektplan enthält Investitionen, sonstige Auszahlungen und Rücklagenzuführungen in der Höhe von	€	25.062.057,88
und werden diese wie folgt bedeckt		

Eigenmittel

Mittel aus Geldfluss operative Gebarung	€	453.000,00
Entnahme aus der Kapitalrücklage-KELAG	€	48.555,21
Entnahmen aus anderen allgemeinen Rücklagen	€	342.680,45
Entnahme aus der gebundenen Rücklage	€	3.928.874,98
Subventionen / Kapitaltransfers	€	1.876.206,24
Verkaufserlöse	€	412.741,00

Fremdmittel

Darlehensaufnahme (Schuldenart 1) – Hoheitsverwaltung	€	11.233.240,75
Darlehensaufnahme (Schuldenart 2) – überwälzbare Schulden	€	6.766.759,25

Vermögensrechnung

Die Vermögenrechnung 2022 zeigt		
Aktiva in Höhe von	€	634.643.263,73
Passiva in Höhe von	€	634.643.263,73

Personal- und Pensionsaufwand

Der Aufwand abzüglich nicht finanzierungswirksamer Aufwendungen für die pragmatisierten Bediensteten und Vertragsbediensteten der

Hoheitsverwaltung beträgt (abzüglich Erstattungen)	€	52.806.077,35
Pensionsaufwand beträgt (abzüglich Erstattungen)	€	16.156.780,35

Schuldenstand

Die Schulden der Stadt belaufen sich auf	€	79.403.867,65
davon entfallen auf aufgenommene Darlehen für sonstige Rechtsträger (SOWO),	€	6.471.970,74
somit betragen die Schulden der Hoheitsverwaltung	€	72.931.896,91

Der bereinigte Schuldenstand der Hoheitsverwaltung teilt sich in reine Verwaltungsschulden von	€	52.640.448,72
und überwälzbare Verwaltungsschulden von	€	20.291.448,19
Auf die Gesamtschulden entfällt ein Annuitätendienst in der Höhe von	€	8.154.086,60
der sich wie folgt gliedert:		
für nicht überwälzbare Schulden	€	4.809.008,00
für überwälzbare Schulden	€	2.689.225,65
und für sonstige Rechtsträger (SOWO)	€	655.852,95

Für den Annuitätendienst überwälzbare Schulden hat die Stadt Ersätze in Höhe von erhalten.	€	48.183,55
---	---	-----------

Leasing

An Leasingverpflichtungen (ohne Kautions) wurden für den Fuhrpark und das PC-Leasing Schulen Mietentgelte von aufgewendet.	€	107.436,81
--	---	------------

Investmentfondvermögen

Aus der Kelag-Veranlagung wurden im Jahr 2022 ausgeschüttet.	€	2.142.501,48
---	---	--------------

Der Stand des Fondsvermögen mit 31.12.2022 beläuft sich auf Fonds R 50 Amundi Austria GmbH	€	36.830.730,88
---	---	---------------

Vorbericht zum Rechnungsabschluss 2022

Der vorliegende Vorbericht soll die Zahlen ergänzend zu den Beilagen des Rechnungsabschlusses zum näheren Verständnis in einigen Bereichen allgemein erläutern.

Der Jahresabschluss 2022 wurde gemäß dem 3. Abschnitt der Voranschlags- und Rechnungsabschlussverordnung 2015 - VRV 2015 und somit auf Grundlage des Drei-Komponenten-Buchführungssystems erstellt.

Das Ergebnis der Jahresrechnung 2022 ist gegenüber dem Voranschlag 2022, dem bei seiner Erstellung eine weit vorsichtigere Prognose zugrunde gelegt werden musste, deutlich besser ausgefallen. Allgemeine vorsichtige Annahmen zur Fortdauer der Covid-Krise und zur Wirtschafts- und Preisentwicklung, vor allem im Bausektor und somit anhaltende Einnahmefälle bzw. Mehrausgaben, haben sich nicht in diesem Ausmaß bestätigt. Ein Umstand, der österreichweit durchgängig für nahezu alle Gebietskörperschaften zu beobachten ist.

Einen wesentlichen Beitrag für das bessere Ergebnis 2022 – wie auch schon 2021 - liefern Mehreinnahmen aus den Ertragsanteilen von ca. EUR 10 Mio gegenüber den Prognosen des BMF zum Voranschlag. Dazu beigetragen haben auch Mehreinnahmen bei den gemeindeeigenen Abgaben von ca. EUR 1,8 Mio., vermehrte Einnahmen aus Förderungen, leichte Steigerungen bei den sonstigen Ertragspositionen, höhere Zinserträge sowie geringere Transferaufwände. Auch beim Personal konnte gegenüber dem Budget aufgrund des 2022 durchgeführten Maßnahmenpaketes (Nulllohnrunde) eine Einsparung gegenüber dem Voranschlag (ca. 0,8 Mio.) erzielt werden.

Aufgrund der Gesamtlage in den letzten beiden Haushaltsjahren war es auch möglich, den zinsenlosen Kassenkredit von EUR 15 Mio. dessen Aufnahme vom Gemeinderat zur Überbrückung der Liquidität in Folge der Covid-Krise im Jahr 2020 genehmigt wurde, in zwei Tranchen in den Jahren 2021 und 2022 zur Gänze zurückzubezahlen.

Das positive Ergebnis der Stadt Villach schafft für die Stadt Villach eine Basis, die aktuell bestehenden finanziellen Herausforderungen für die Gemeinden besser bewältigen zu können, als noch vor wenigen Monaten erwartet. Die weiterhin historisch hohe Inflationsrate, nach wie vor markante Preissteigerungen im Bau-, Energie- und Rohstoffsektor sowie steigende Personal- und Transferzahlungen (erhebliche Nachzahlungen im Bereich des Krankenanstaltenabganges sind für 2023 zu erwarten) sowie steigende Zinsbelastungen stellen generell österreichweit vor allen Dingen die Gemeinden vor wiederum große Herausforderungen und finanzielle Unsicherheiten. Neben den stark steigenden Ausgaben ist zu berücksichtigen, dass aktuell ein Stagnieren der Ertragsanteile zu beobachten ist, da die steuerrechtlichen Maßnahmen (z.B. Abschaffung der kalten Progression, Teuerungspakete und die ökosoziale Steuerreform) 2023 erstmals auch auf die Kommunen durchschlagen. Der finanzielle Spielraum zur Sicherstellung der kommunalen Daseinsvorsorge, vor allen Dingen im Bereich Kinderbetreuung, der Nachmittagsbetreuung in den Schulen, Klimaschutz, Soziales und öffentlicher Verkehr und die Schaffung und Erhaltung der sonst notwendigen Infrastruktur bleibt daher eingeschränkt.

Die Covid-Krise ist auch im Jahr 2022 noch im Rechnungsabschluss deutlich sichtbar abgebildet. Nach wie vor waren zahlreiche Sachausgaben für Testungen, Bescheiderstellungen etc. erforderlich, die nur zum Teil rückerstattet werden. Die Abrechnungen gemäß Epidemiegesetz (Epidemieärzte und Contact Tracer) wurden laufend durchgeführt und mit gewissen Verzögerungen weitestgehend vom Bund refundiert. Offen ist aus diesem Titel in Summe ein Betrag von ca. EUR 209.000,00. Abrechnungen auf Basis des Zweckzuschussgesetzes wurden schon im Jahr 2021 durchgeführt. Die Gesamtabrechnung nach Beendigung der COVID-Pandemie

erfolgt im Haushaltsjahr 2023 ebenso wie die Endabrechnung des Kommunales Impfprogrammes. Hier wurde der Stadt Villach im Jahr 2022 vom BMF EUR 594.677,00 an zusätzlichen Mitteln zugewiesen, die zu einem wesentlichen Teil an Vereine und Institutionen die Aktion „Mit VEREINTen Kräften. Gegen Corona!“ weitergeleitet wurden. Derzeit befindet sich die Abrechnung der Stadt Villach noch bei der Bundeshaushaltsagentur zur Überprüfung.

Im Haushaltsjahr 2022 hat die Stadt Villach ca. EUR 23,02 Mio. in zahlreiche unterschiedliche Projekte investiert, und somit wichtige Impulse für die Stabilisierung und Unterstützung der Wirtschaft bzw. der nachhaltigen Entwicklung der Stadt Villach (z.B. durch Grundankäufe) gesetzt. Auch hier liegen die Investitionen unter dem Budget. Das ist auch darauf zurückzuführen, dass es immer wieder Projektverschiebungen gibt, da Firmen aufgrund von Mitarbeitermangel, Lieferkettenproblemen oder hoher Auftragslage bei Ausschreibungen nicht mitbieten oder die Umsetzung der Projekte durch Lieferkettenprobleme verzögert wird, bzw. auch Ausschreibungen aufgrund überhöhter Angebotssummen widerrufen werden mussten.

Nach § 7 der Haushaltsordnung der Stadt Villach ist ein ausgeglichener Haushalt anzustreben. Der Ergebnishaushalt ist ausgeglichen, wenn das Nettoergebnis vor Rücklagen nicht negativ ist. Zusammengefasst konnte dieses Haushaltsziel durch die dargestellten Bedingungen für Jahr 2022 erreicht werden.

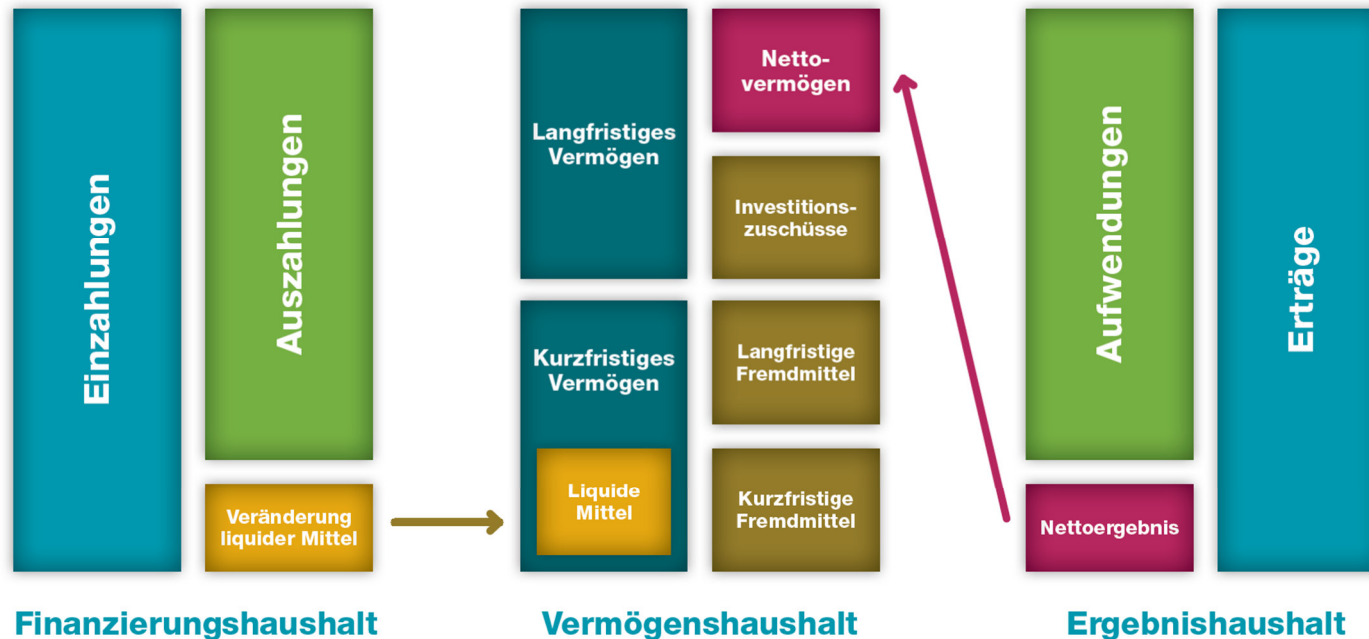
Das Gesamtvermögen der Stadt Villach umfasst zum Bilanzstichtag 31.12.2022 ca. EUR 634,6 Mio., wobei sich hier eine Verringerung zum Vorjahr von ca. -1,8% ergibt. Das ist vor allen Dingen auf eine mit dem Stadtrechnungshof abgestimmte neue Darstellung der langfristigen Verwaltungsschulden zurückzuführen.

Davon umfasst ist auch der Fonds R 50, der zum Bilanzstichtag 31.12.2022 einen Wert von ca. EUR 36,83 Mio. aufwies.

Mitzuteilen ist abschließend, dass auch für das Haushaltsjahr 2022 der EU-weit geltende Stabilitäts- und Wachstumspakts (die Regeln zur Kontrolle der nationalen Defizit- und Schuldenstände) aufgrund der sog. „Ausweichklausel“ ausgesetzt geblieben ist und daher ein „Maastricht-Defizit“ nicht darzustellen ist.

Drei-Komponenten-Haushalt

Grafische Darstellung:



© KDZ - Zentrum für Verwaltungsforschung
T: +43 1 892 34 92-0 · institut@kdz.or.at

Der **Finanzierungshaushalt** der Jahresrechnung zeigt die tatsächlichen Geldflüsse (alle Einzahlungen und Auszahlungen) des Jahres an. Am Jahresende bildet die Differenz zwischen Einzahlungen und Auszahlungen die Veränderung der liquiden Mittel ab. Der Finanzierungshaushalt zeigt ebenso an, wie weit mit dem Überschuss der laufenden Gebarung (Saldo 1) Investitionen (Saldo 2) gedeckt werden können und welche Mittel für die Tilgung von Schulden sowie den Aufbau von Zahlungsmittelreserven übrigbleiben.

Der **Ergebnishaushalt** bildet im Wesentlichen die Wertzuwächse (= Ertrag) bzw. Wertverluste (= Aufwand) ab, die sich innerhalb des Jahres ergeben haben. Neben den laufenden Erträgen und Aufwendungen finden sich im Ergebnishaushalt auch die Abschreibungen von Sachanlagen, die Auflösungen von Investitionszuschüssen, die Dotierungen und Auflösungen von Rückstellungen sowie die Zuweisungen und Entnahmen von Rücklagen. Das Nettoergebnis (Gewinn/Verlust) zeigt an, inwieweit die kommunalen Leistungen und die dafür erforderliche Infrastruktur mit eigenen Mitteln bedeckt werden können.

Die **Vermögensrechnung (Bilanz)** ist ausschließlich im Rechnungsabschluss auszuweisen. Im Vermögenshaushalt ist das gesamte Gemeindevermögen (lang- und kurzfristiges Vermögen, „Aktiva“), den Fremdmitteln (Schulden, Verbindlichkeiten, Rückstellungen, „Passiva“) gegenüberzustellen. Die Differenz bildet das sog. „Nettovermögen“ (= Eigenkapital). Die Vermögensrechnung zeigt, welches (Sachanlage-)Vermögen die Gemeinde besitzt, welche Substanz sie erhalten muss und wie dieses finanziert wurde.

Mit der Einführung des neuen Rechnungswesens wurden auch **Mittelverwendungs- und Mittelaufbringungsgruppen**, sog. „MVAG“ eingeführt, deren Zweck eine korrekte Zuordnung der Geschäftsfälle zu den jeweiligen Rechnungen (Finanzierungs-, Ergebnis- und Vermögensrechnung) ist. Der Begriff „Mittelverwendungen“ wird in der VRV 2015 für Aufwendungen bzw. Auszahlungen (z. B. Personalaufwand bzw. Auszahlungen aus Personalaufwand) gebraucht, Erträge und Einzahlungen werden als „Mittelaufbringungen“ bezeichnet. Ein Konto wird zumindest einem MVAG-Code zugeordnet, um darüber zu entscheiden, in welchem „Haushalt“ der gebuchte Betrag aufscheint.

Gesamthaushalt:

Der Gesamthaushalt ist die höchste aggregierte Ebene und wird gegliedert nach MVAG-Codes dargestellt.

Bereichsbudget

Das Bereichsbudget wird auf Ebene der Ansätze (wie bislang nach funktionellen Gesichtspunkten in 10 Gruppen) gegliedert nach MVAG-Codes dargestellt.

0 Vertretungskörper und allgemeine Verwaltung	5 Gesundheit
1 Öffentliche Ordnung und Sicherheit	6 Straßen- und Wasserbau, Verkehr
2 Unterricht, Erziehung, Sport und Wissenschaft	7 Wirtschaftsförderung
3 Kunst, Kultur und Kultus	8 Dienstleistungen
4 Soziale Wohlfahrt und Wohnbauförderung	9 Finanzwirtschaft

Detailbudget

In den Detailbudgets sind die Ansätze nach der VRV 2015 bzw. nach den landesspezifischen Vorgaben der Aufsichtsbehörde darzustellen.

Allgemeine wirtschaftliche Entwicklung 2022

Nach einer kräftigen Erholung der Weltwirtschaft von der COVID-19-Pandemie hat die globale Konjunktur im zweiten Halbjahr 2022 an Fahrt verloren. Bereits vor dem russischen Angriffskrieg gegen die Ukraine waren die wirtschaftlichen Rahmenbedingungen durch angebotsseitige Friktionen im internationalen Handel gekennzeichnet. Materialengpässe entlang der gesamten Wertschöpfungsketten hatten Preissteigerungen bei Rohstoffen, Frachtkosten und Energie zur Folge. Der russische Angriffskrieg gegen die Ukraine stellt eine weitere Belastung für die Wirtschaft dar und hat insbesondere aufgrund der Energieverknappung den Preisdruck massiv verschärft. Steigende Preise belasten die Wirtschaft und die Kaufkraft privater Haushalte, die Straffung der Geldpolitik und die geänderte Zinspolitik der Zentralbanken nimmt deutlichen Einfluss auf unternehmerische und private Investitionen.

Trotz schwieriger Rahmenbedingungen konnte sich die österreichische Volkswirtschaft nach einem beträchtlichen Rückgang der Wirtschaftsleistung im Jahr der COVID-19-Pandemie 2021 und 2022 sehr gut erholen. Nach einem realen BIP-Wachstum von +4,6% in 2021 konnte auch im Jahr 2022 ein Wirtschaftswachstum von +5,0% verzeichnet werden.

Liefer- und Materialengpässe bei Rohstoffen und Energie haben aber zu einer außergewöhnlich hohen Inflationsrate geführt. Erstmals seit den 1970er Jahren erreichte die Inflation im September 2022 einen zweistelligen Wert von +10,5%, für das Gesamtjahr 2022 wurde eine Rekord-Inflation von +8,6% verbucht (2021: +2,8%).

Das für Gemeindefinanzen besonders relevante nominale BIP-Wachstum hat nach einem Rückgang von -4,1% im Corona-Jahr 2020 mit +6,6% in 2021 und +10,2% in 2022 aufgrund der hohen Inflation deutlich zugelegt.

Laut Statistik Austria ist das Gesamtsteueraufkommen Österreichs (Steuern und Sozialbeiträge, Pflichtbeiträge), getrieben von der hohen Inflationsrate, auf ein weiteres Rekordhoch gestiegen. Nach einem pandemiebedingten Rückgang von 2019 auf 2020 von -5,2% (-8,9 Mrd. Euro) sind die Steuereinnahmen 2021 (+9,4% oder +15,3 Mrd. Euro) und auch 2022 (+9,5% oder +16,9 Mrd. Euro) auf ein Allzeithoch von 194,8 Mrd. Euro angestiegen. Das Steueraufkommen aus den Produktions- und Importabgaben stieg um 9,5% oder 5,5 Mrd. Euro, das Aufkommen aus den Einkommens- und Vermögenssteuern um 13,7% oder 7,7 Mrd. Euro. Die tatsächlichen Sozialbeiträge erhöhten sich um 5,3% oder 3,4 Mrd. Euro.

Die in den Jahren 2021 und 2022 sehr gut laufende Wirtschaft wirkte sich auch sehr positiv auf den österreichischen Arbeitsmarkt aus. Im Jahresdurchschnitt 2022 ist die Arbeitslosenquote von noch 8,0% im Jahr 2021 auf 6,3% (nationale Definition) gesunken.

Im März 2020 haben die EU Finanzminister die Regeln des Stabilitätspakts bis auf weiteres ausgesetzt. Sie griffen dabei erstmals auf eine 2011 ins Regelwerk des Pakts eingefügte Klausel zurück. Sie erlaubt es, bei einem „schweren wirtschaftlichen Einbruch“ die EU-Haushaltsaufsicht über einen Mitgliedsstaat auszusetzen. Angesichts des Angriffskrieges Russlands gegen die Ukraine und den schweren wirtschaftlichen Auswirkungen wird die Aussetzung des Stabilitätspaktes um ein weiteres Jahr verlängert und erst 2024 wieder in Kraft gesetzt.

Das „Maastricht-Defizit“ der Stadt Villach ist daher beim Rechnungsabschluss 2022 nicht in eine Beurteilung mit einzubeziehen.

Quellen: WIFO „Konjunkturprognose März 2023“, März 2023, IHS „Herbst-Prognose der österreichischen Wirtschaft 2022-2023“, Statistik Austria „öffentliche Finanzen – Steuereinnahmen 2022“

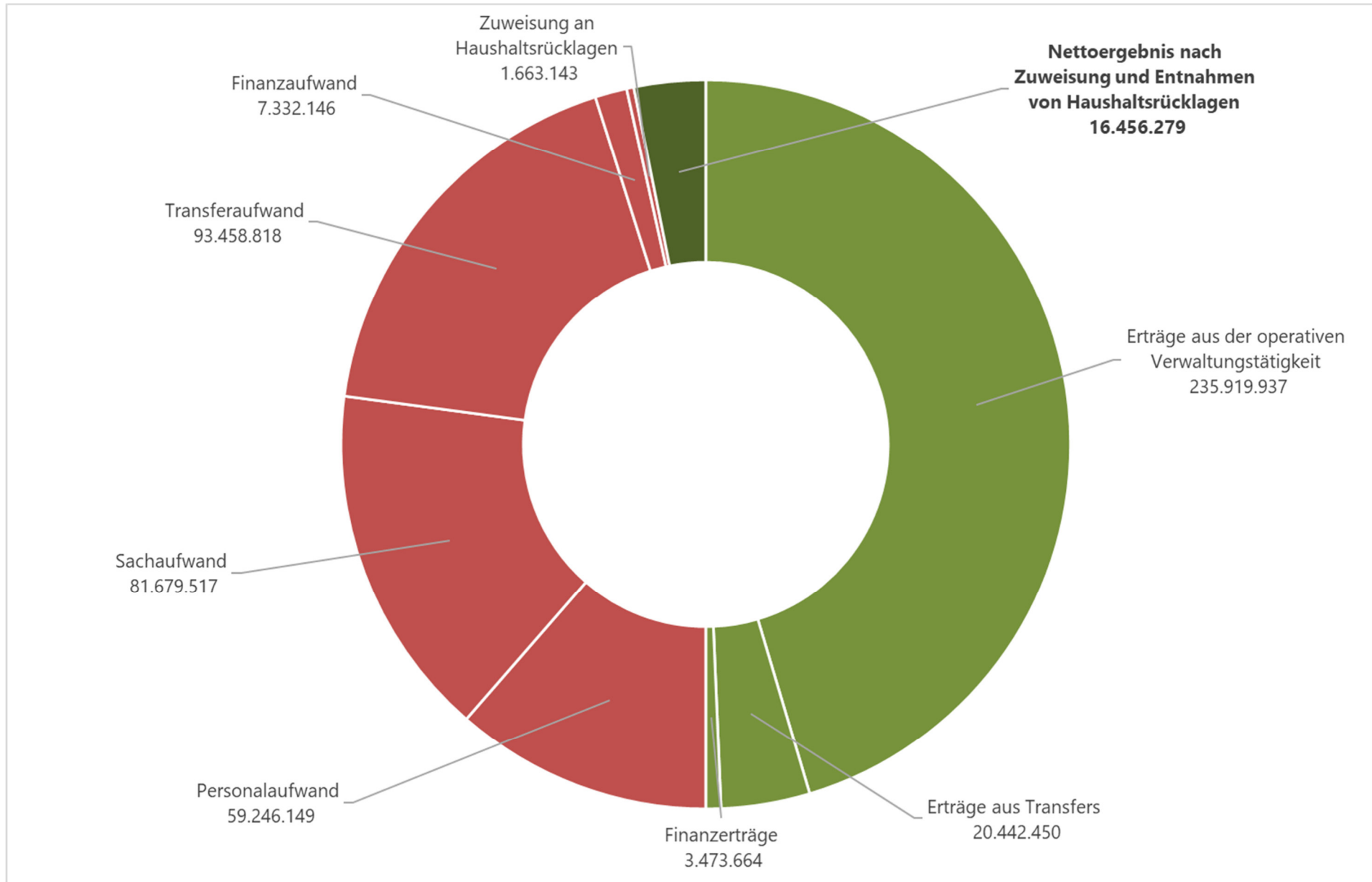
Rechnungsergebnis 2022

Ergebnisrechnung Gesamthaushalt

Der Ergebnisrechnung bildet im Wesentlichen die Wertzuwächse (= Ertrag) bzw. Wertverluste (= Aufwand) ab.

	RA 2022	VA 2022	Δ VA_RA2022	Δ VA_RA2022 (%)
Erträge	259.836.051	236.746.300	+23.089.751	+9,8%
<i>davon Erträge aus der operativen Verwaltungstätigkeit</i>	235.919.937	215.544.300	+20.375.637	+9,5%
<i>davon Erträge aus Transfers</i>	20.442.450	18.868.700	+1.573.750	+8,3%
<i>davon Finanzerträge</i>	3.473.664	2.333.300	+1.140.364	+48,9%
Aufwendungen	241.716.630	237.625.100	+4.091.530	+1,7%
<i>davon Personalaufwand</i>	59.246.149	60.432.500	-1.186.351	-2,0%
<i>davon Sachaufwand</i>	81.679.517	81.364.100	+315.417	+0,4%
<i>davon Transferaufwand</i>	93.458.818	95.073.300	-1.614.482	-1,7%
<i>davon Finanzaufwand</i>	7.332.146	755.200	+6.576.946	+870,9%
Nettoergebnis	18.119.422	-878.800	+18.998.222	+2161,8%
Veränderung Rücklagen	-1.663.143	-391.900	-1.271.243	-324,4%
<i>Entnahmen von Haushaltsrücklagen</i>	5.468.256	5.201.800	+266.456	+5,1%
<i>Zuweisung an Haushaltsrücklagen</i>	7.131.398	5.593.700	+1.537.698	+27,5%
Nettoergebnis nach Zuweisung und Entnahmen von Haushaltsrücklagen	16.456.279	-1.270.700	+17.726.979	+1395,1%

Ergebnisrechnung Gesamthaushalt

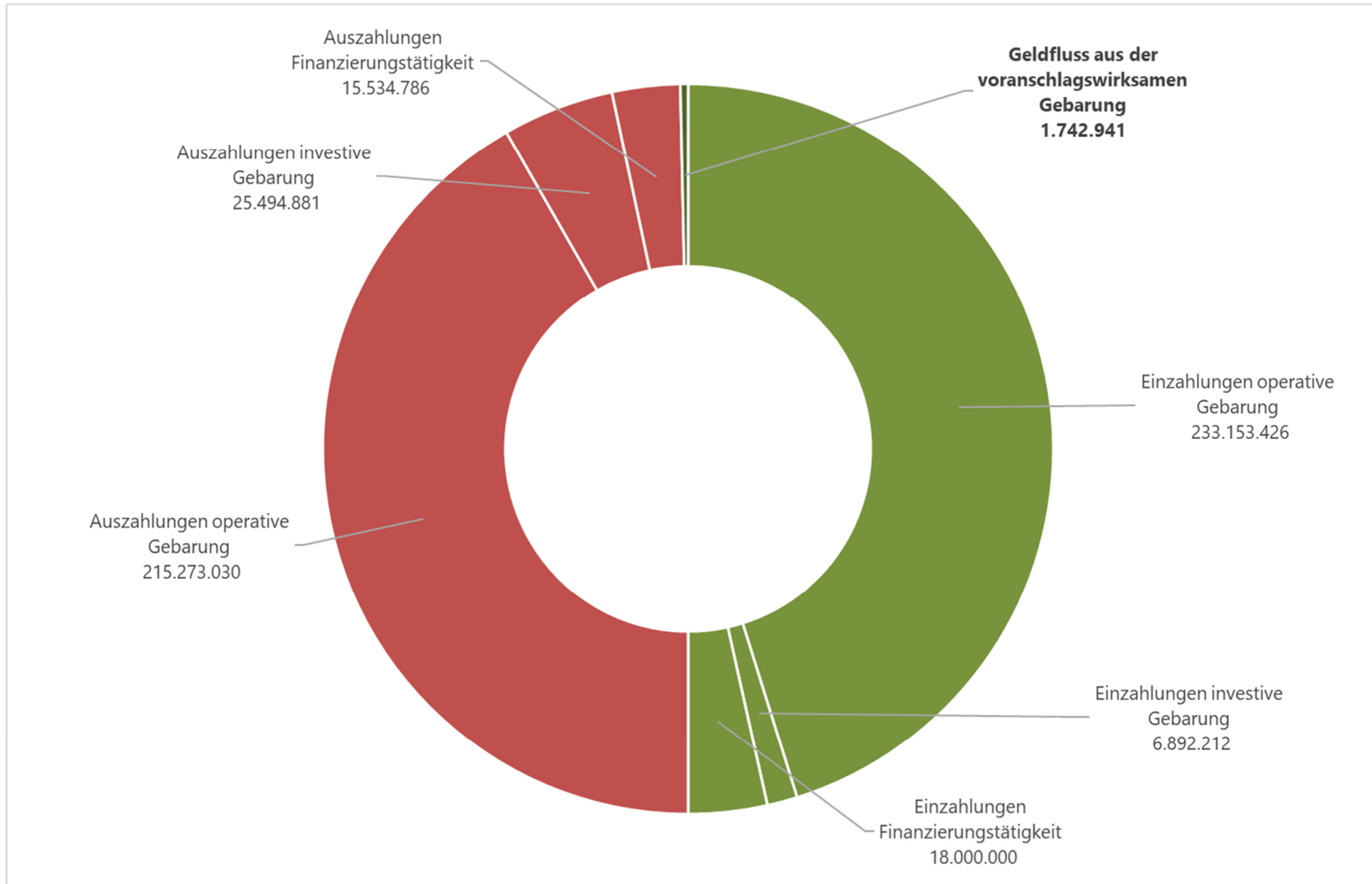


Finanzierungsrechnung Gesamthaushalt

Die Finanzierungsrechnung zeigt die tatsächlichen Geldflüsse (alle Einzahlungen und Auszahlungen) eines Haushaltsjahres an.

	RA 2022	VA 2022	Δ VA_RA2022	Δ VA_RA2022 (%)
Geldfluss aus der operativen Gebarung	17.880.397	-2.907.000	+20.787.397	+715,1%
<i>Einzahlungen</i>	233.153.426	217.086.500	+16.066.926	+7,4%
<i>Auszahlungen</i>	215.273.030	219.993.500	-4.720.470	-2,1%
Geldfluss aus der investiven Gebarung	-18.602.670	-35.331.100	+16.728.430	+47,3%
<i>Einzahlungen</i>	6.892.212	7.306.700	-414.488	-5,7%
<i>Auszahlungen</i>	25.494.881	42.637.800	-17.142.919	-40,2%
Nettofinanzierungssaldo	-722.273	-38.238.100	+37.515.827	+98,1%
Geldfluss aus der Finanzierungstätigkeit	2.465.214	25.338.000	-22.872.786	-90,3%
<i>Einzahlungen (Darlehensaufnahmen)</i>	18.000.000	32.847.000	-14.847.000	-45,2%
<i>Auszahlungen (Tilgungen)</i>	15.534.786	7.509.000	+8.025.786	+106,9%
Geldfluss aus der voranschlagswirksamen Gebarung	1.742.941	-12.900.100	+14.643.041	+113,5%
Geldfluss aus der nicht voranschlagswirksamen Gebarung	9.800.953			
<i>Einzahlungen</i>	280.800.374			
<i>Auszahlungen</i>	270.999.421			
Veränderung an liquiden Mitteln	11.543.894			

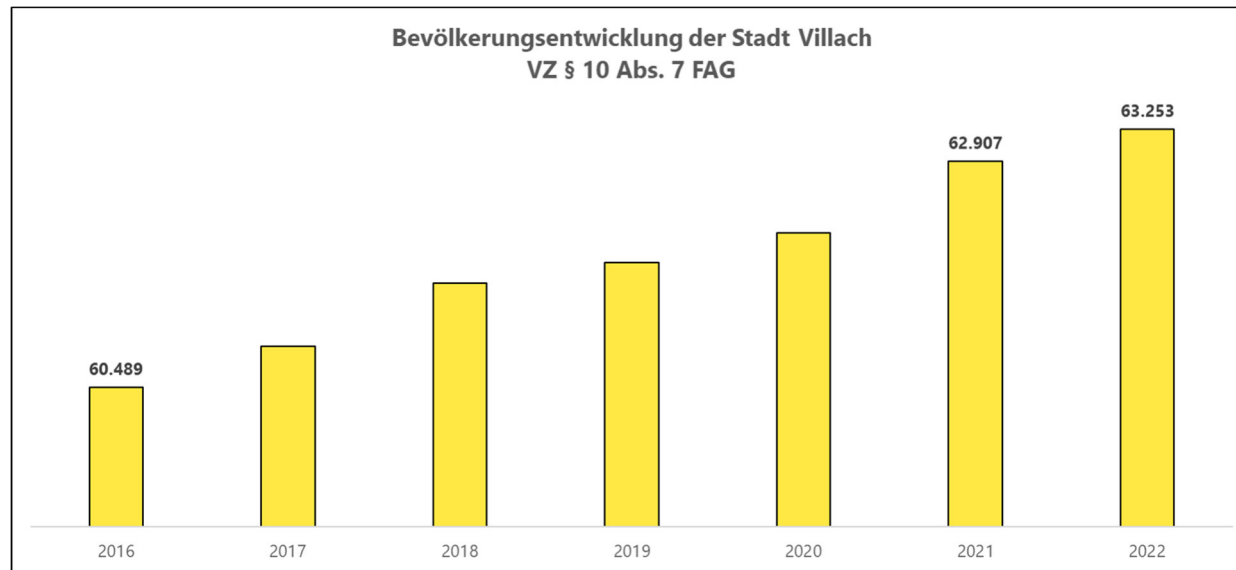
Finanzierungsrechnung Gesamthaushalt



Wesentliche Entwicklungen für die Stadt Villach

Volkszählung

Die Volkszahl gemäß § 10 Abs. 7 FAG 2017 wird jährlich von der Bundesanstalt Statistik Austria zum Stichtag 31. Oktober festgestellt und wirkt mit dem Beginn des übernächsten Kalenderjahres. Sie dient der Berechnung der Abgabenertragsanteile. Eine Erhöhung bzw. Verminderung der Volkszahl (jährlich) ist ein wesentlicher Indikator für die Berechnung der Abgabenertragsanteile. Die Einwohneranzahl der Stadt Villach ist in den letzten Jahren angestiegen.

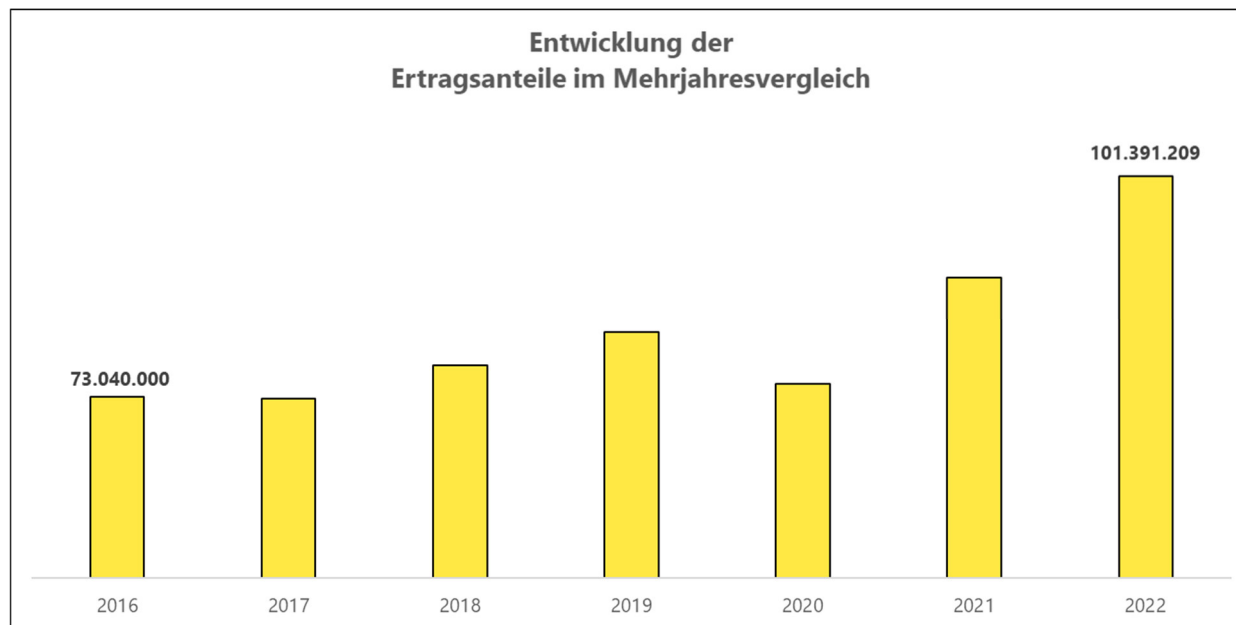


	2016	2017	2018	2019	2020	2021	2022
Entwicklung	60.489	60.931	61.616	61.835	62.148	62.907	63.253

Veränderung in %		0,7%	1,1%	0,4%	0,5%	1,2%	0,6%
------------------	--	------	------	------	------	------	------

Ertragsanteile

Die Gebietskörperschaften (Bund, Länder und Gemeinden) erhalten auf Basis des aktuellen Finanzausgleichs aus den gemeinschaftlichen Bundesabgaben (z.B. Umsatzsteuer, Körperschaftssteuer, Lohnsteuer, Versicherungssteuer, Mineralölsteuer, Normverbrauchsabgabe, Tabaksteuer udgl.) entsprechende Anteile. Im Bereich der Gemeinden spielen dabei die Volkszahl und der abgestufte Bevölkerungsschlüssel eine besondere Rolle. Die sogenannten „Abgabenertragsanteile“ bilden in den meisten Gemeinden die wichtigste Einnahmequelle. Das Steigen der Abgabenertragsanteile 2022 weist einerseits auf eine Erhöhung der Volkszahl für die Stadt Villach hin, ist im Jahr 2022 aber auch zu einem großen Teil der hohen Inflationsrate zuzuschreiben. Allgemein ist festzustellen, dass die österreichischen Gemeinden nach dem geltenden Finanzausgleich nur 11,85% der gemeinschaftlichen Ertragsanteile (neben Bund und Ländern) erhalten, aber mehr als 30% der öffentlichen Investitionen bestreiten!



	2016	2017	2018	2019	2020	2021	2022
Ertragsanteile	73.040.000	72.772.577	77.016.374	81.282.894	74.659.136	88.363.627	101.391.209
Veränderung in %		-0,4%	5,8%	5,5%	-8,1%	18,4%	14,7%

Kommunalsteuer

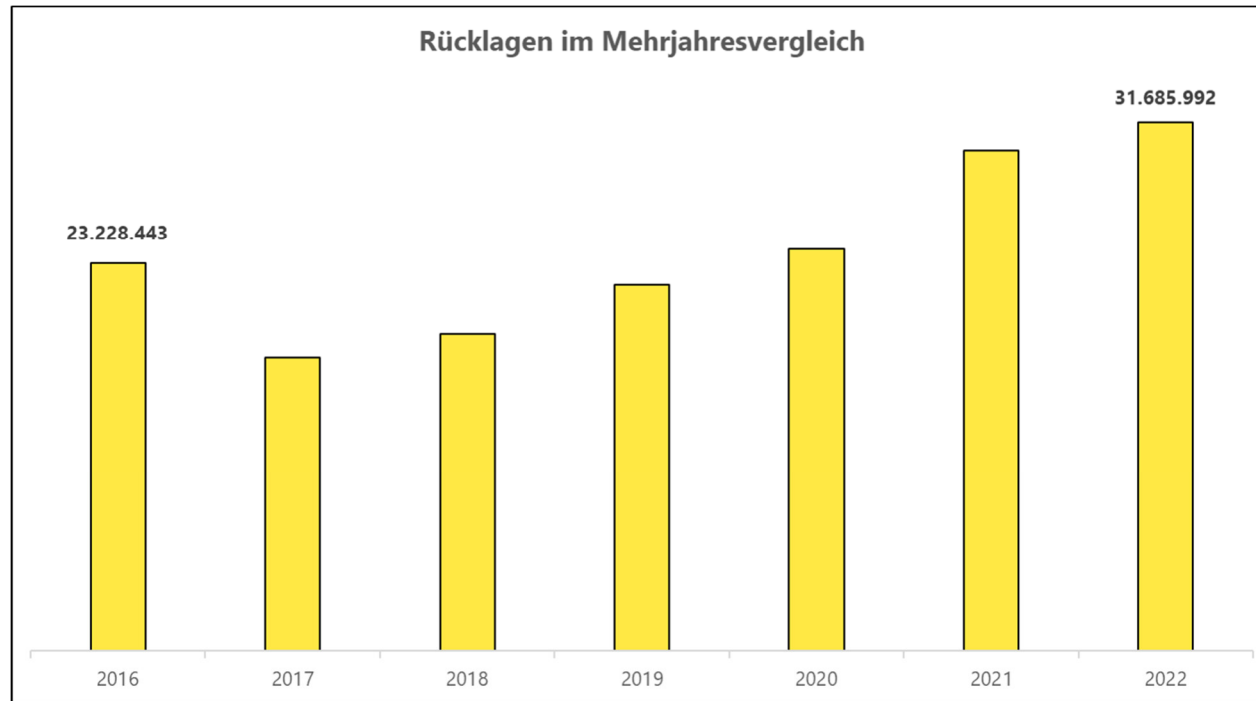
Die Kommunalsteuer ist die wichtigste gemeindeeigene Steuer. Diese Einnahme steigt analog mit der Lohn- und Gehaltssumme. Die deutliche Steigerung der Kommunalsteuer 2022 gegenüber dem Budget (EUR 36 Mio.) weist auf die gute Arbeitsmarkt- und Wirtschaftssituation in Villach hin.



	2016	2017	2018	2019	2020	2021	2022
Kommunalsteuer	28.640.000	29.288.513	30.931.440	32.514.842	31.825.195	35.217.885	38.444.557

Veränderung in %		2,3%	5,6%	5,1%	-2,1%	10,7%	9,2%
------------------	--	------	------	------	-------	-------	------

Rücklagen



	2016	2017	2018	2019	2020	2021	2022
Rücklagen IST	23.228.443	17.568.923	18.969.788	21.915.037	24.080.397	30.022.850	31.685.992

Veränderung in %		-24,4%	8,0%	15,5%	9,9%	24,7%	5,5%
------------------	--	--------	------	-------	------	-------	------

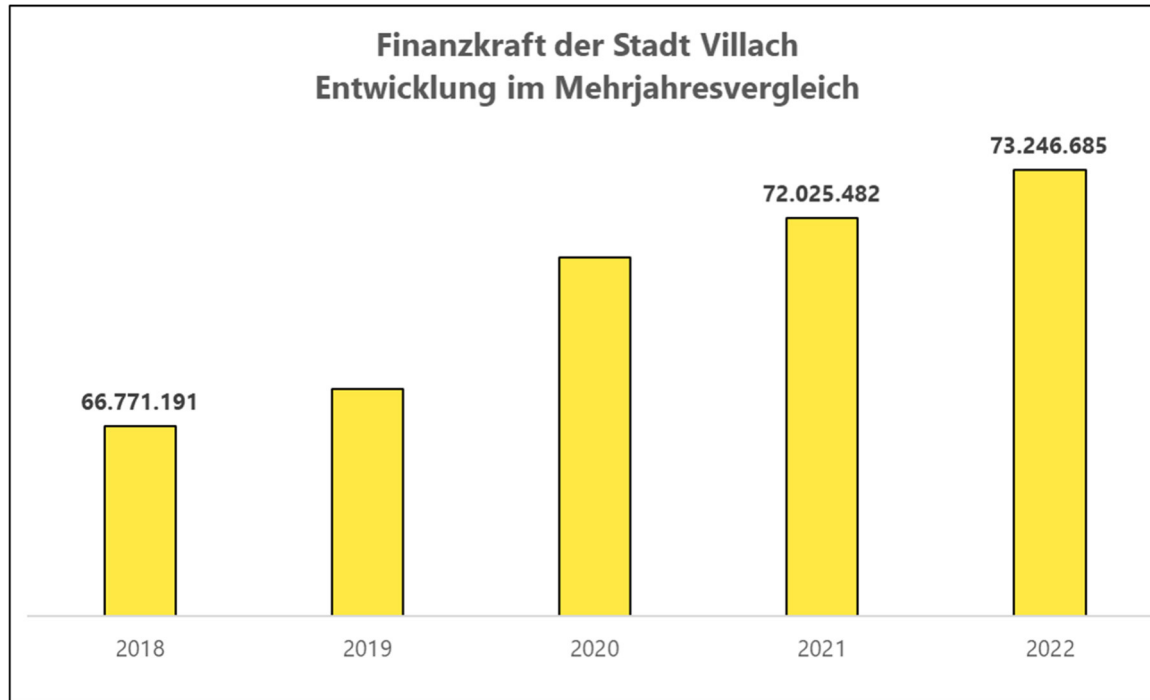
Die **Rücklagenzuführungen 2022** ergeben sich überwiegend aus Überzahlungen bei der Abwicklung von Projektfinanzierungen, die 2022 einer gebundenen Investitionsrücklage zugeführt wurden und in weiterer Folge zur Bedeckung herangezogen werden. Auch die Überschüsse in den Gebührenhaushalten (Müll, Kanal) wurden einer gebundenen Rücklage zugeführt.

Die **Rücklagenentnahmen 2022** ergeben sich aus Ausgleichsbuchungen (8111 Abwasserverband Faaker See, 8112 Wasserverband Ossiacher See, 8170 Friedhöfe, Parkgebühren) und der Bedeckung für Investitionsvorhaben.

Finanzkraft

Die Finanzkraft einer Gemeinde wird ermittelt aus dem

- Aufkommen an Grundsteuer unter Zugrundelegung eines Hebesatzes von 500% und der
- Kommunalsteuer des zweitvorangegangenen Jahres.



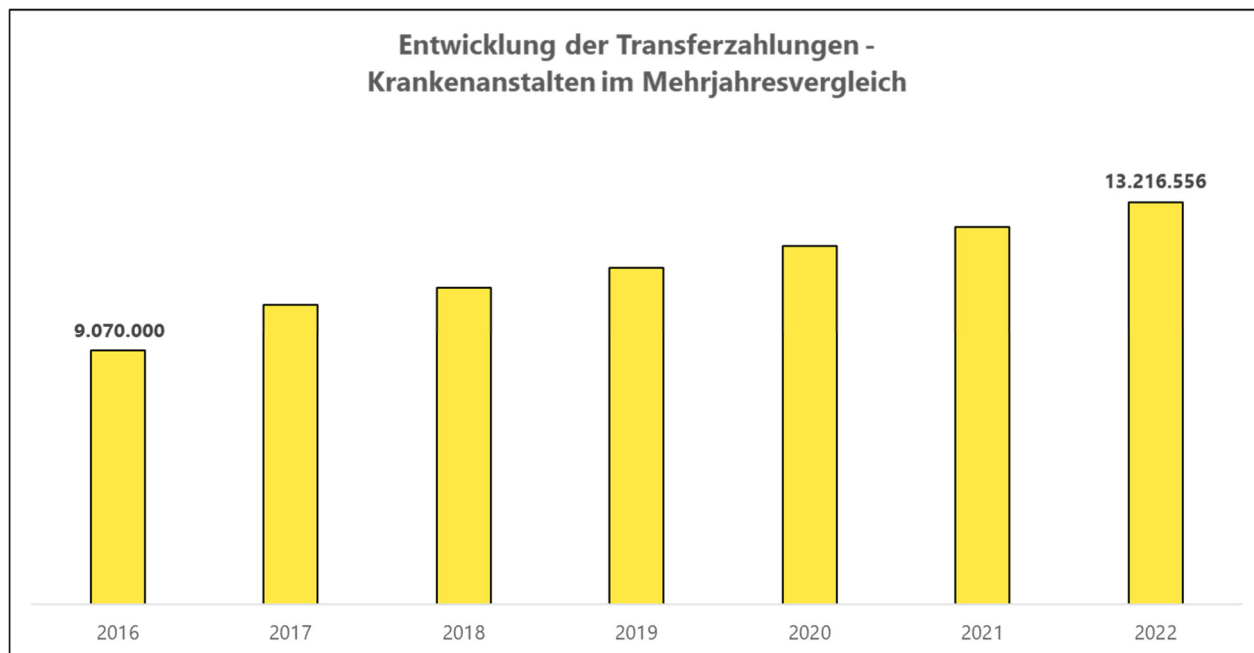
	2018	2019	2020	2021	2022
Grundsteuer A	28.799	27.436	27.028	27.103	43.693
Grundsteuer B	6.325.687	6.378.152	6.659.435	6.558.003	6.859.888
Hebesatz:	31.772.427	32.027.937	33.432.314	32.925.534	34.517.909
Kommunalsteuer	28.644.278	29.288.513	30.931.440	32.514.842	31.825.195
Summe	66.771.191	67.722.038	71.050.217	72.025.482	73.246.685

Steig. ggü. VJ in %

	1,42	4,91	1,37	1,70
--	------	------	------	------

Beitrag Krankenanstalten

Was den Betriebsabgang der Kärntner Landeskrankenanstalten betrifft, erfolgt die Finanzierung in der Form, dass die Krankenanstalten-Betriebsgesellschaft die Abgänge im Wege von Darlehensaufnahmen bedeckt. Der jährliche Annuitätendienst wird in Folge bei Anfall auf die Kärntner Gemeinden umgelegt. Die Transferzahlungen an das Land steigen jährlich deutlich über der Inflationsrate. Für 2023 ist im Bereich der Krankenanstalten mit einer Steigerung gegenüber 2022 von bis zu 14% zu rechnen.

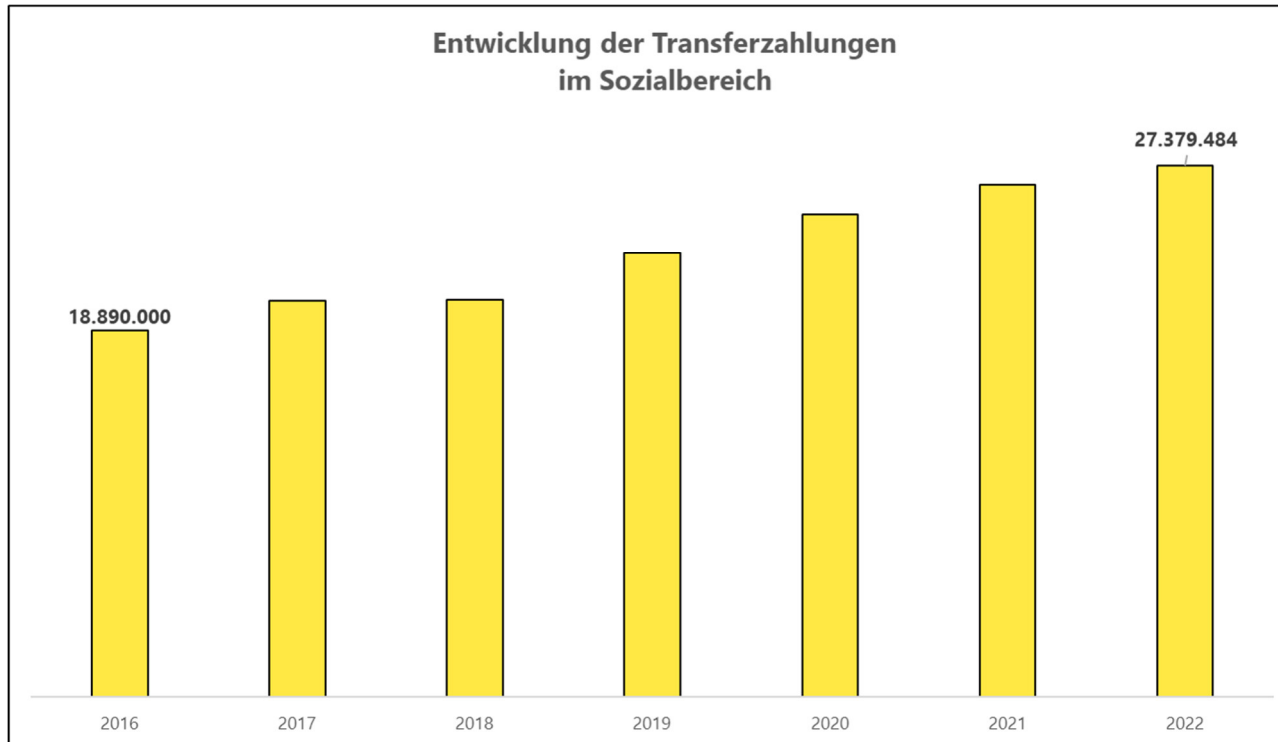


	2016	2017	2018	2019	2020	2021	2022
Krankenanstalten	9.070.000	10.359.040	10.846.588	11.399.097	12.006.350	12.526.116	13.216.556

Veränderung in %		14,2%	4,7%	5,1%	5,3%	4,3%	5,5%
------------------	--	-------	------	------	------	------	------

Sozialhilfeumlage

Die Gemeinden haben jährlich einen Beitrag zu den vom Land zu tragenden Kosten der Sozialhilfe in der Höhe von 50 % an das Land zu entrichten. Die Leistungen für die Sozialhilfeumlage werden von der Landesregierung auf die einzelnen Gemeinden nach ihrer Finanzkraft (Finanzkraft für die Umlagenberechnung) aufgeteilt. Diese monatlichen Beiträge werden von den der Gemeinde gebührenden monatlichen Vorschüssen auf die Ertragsanteile an den gemeinschaftlichen Bundesabgaben einbehalten. Aufgrund der zahlriechen Maßnahmen der öffentlichen Hand zum Teuerungsausgleich sind auch hier weiterhin deutliche Ausgabensteigerungen zu erwarten und zu verkräften, die vor allen Dingen den Spielraum im operativen Haushalt einschränken.

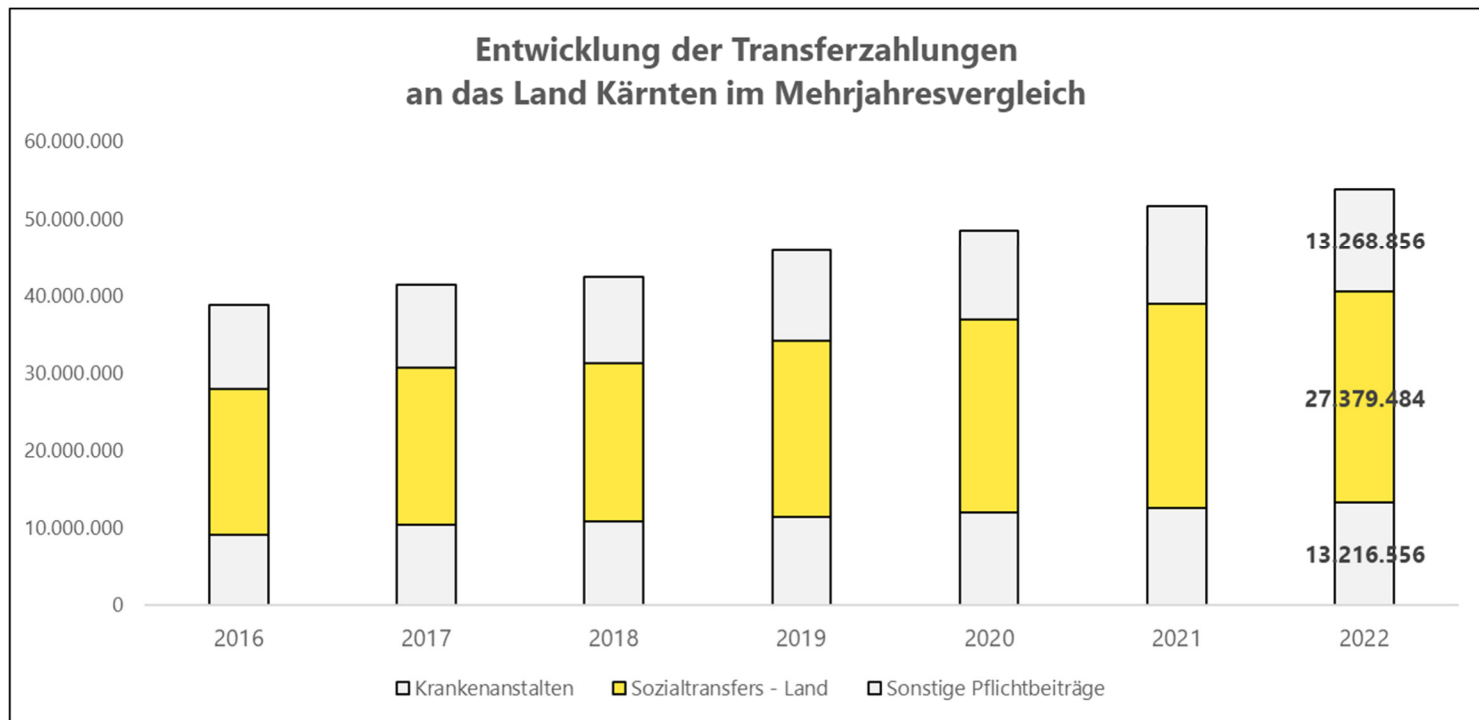


	2016	2017	2018	2019	2020	2021	2022
Sozialtransfers	18.890.000	20.404.878	20.473.795	22.878.330	24.915.452	26.407.210	27.379.484

Veränderung in %		8,0%	0,3%	11,7%	8,9%	6,0%	3,7%
------------------	--	------	------	-------	------	------	------

Pflichtbeiträge gesamt

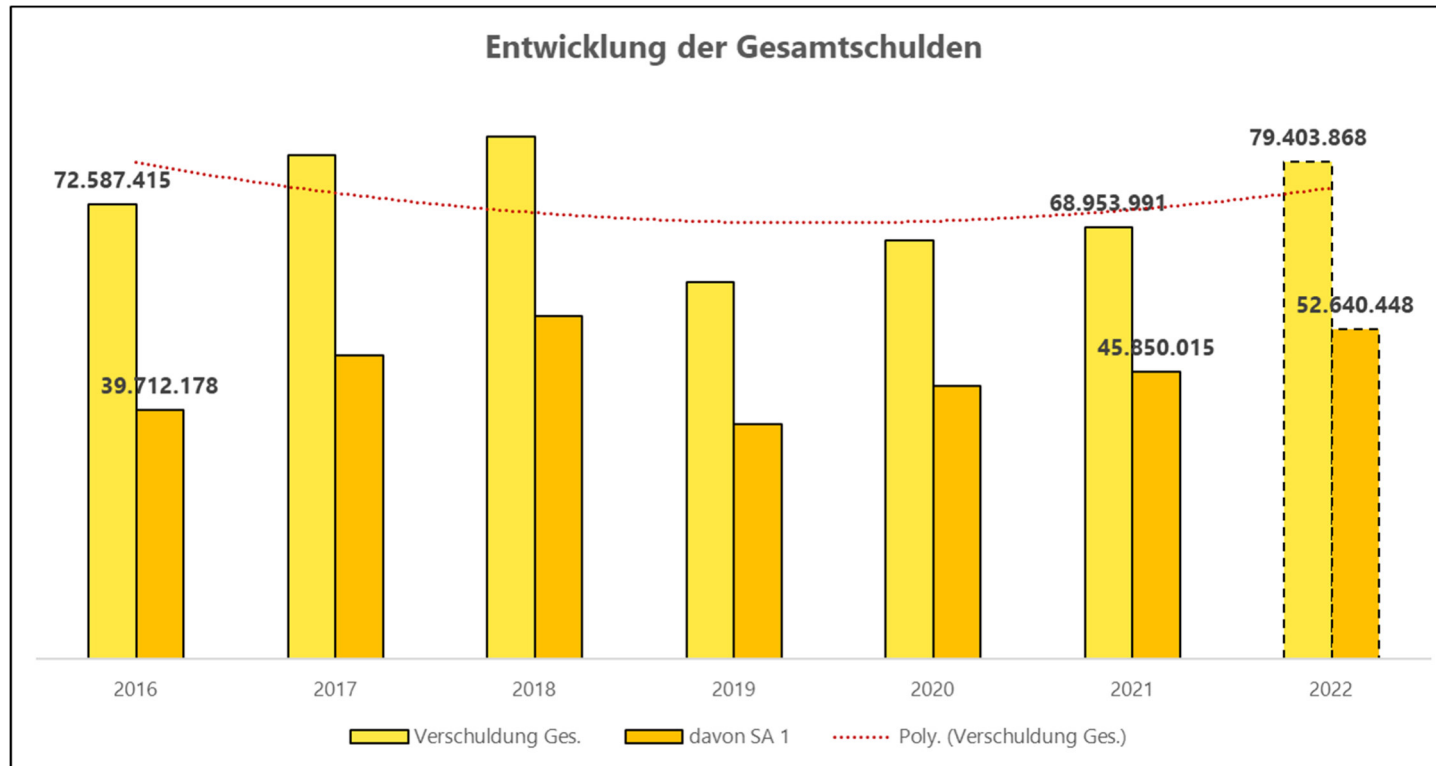
Im Rechnungsjahr 2022 hatte die Stadt Villach für den Abgang der Krankenanstalten, die Sozialhilfe und sonstige Pflichtbeiträge in Summe EUR 53,86 Mio. überwiegend an das Land Kärnten zu leisten.



	2016	2017	2018	2019	2020	2021	2022
Krankenanstalten	9.070.000	10.359.040	10.846.588	11.399.097	12.006.350	12.526.116	13.216.556
Sozialtransfers - Land	18.890.000	20.404.878	20.473.795	22.878.330	24.915.452	26.407.210	27.379.484
Sonstige Pflichtbeiträge	10.805.333	10.718.501	11.074.631	11.662.130	11.529.013	12.809.087	13.268.856
	38.765.333	41.482.419	42.395.014	45.939.557	48.450.815	51.742.413	53.864.897

Veränderung in %		7,0%	2,2%	8,4%	5,5%	6,8%	4,1%
------------------	--	------	------	------	------	------	------

Schuldenstand



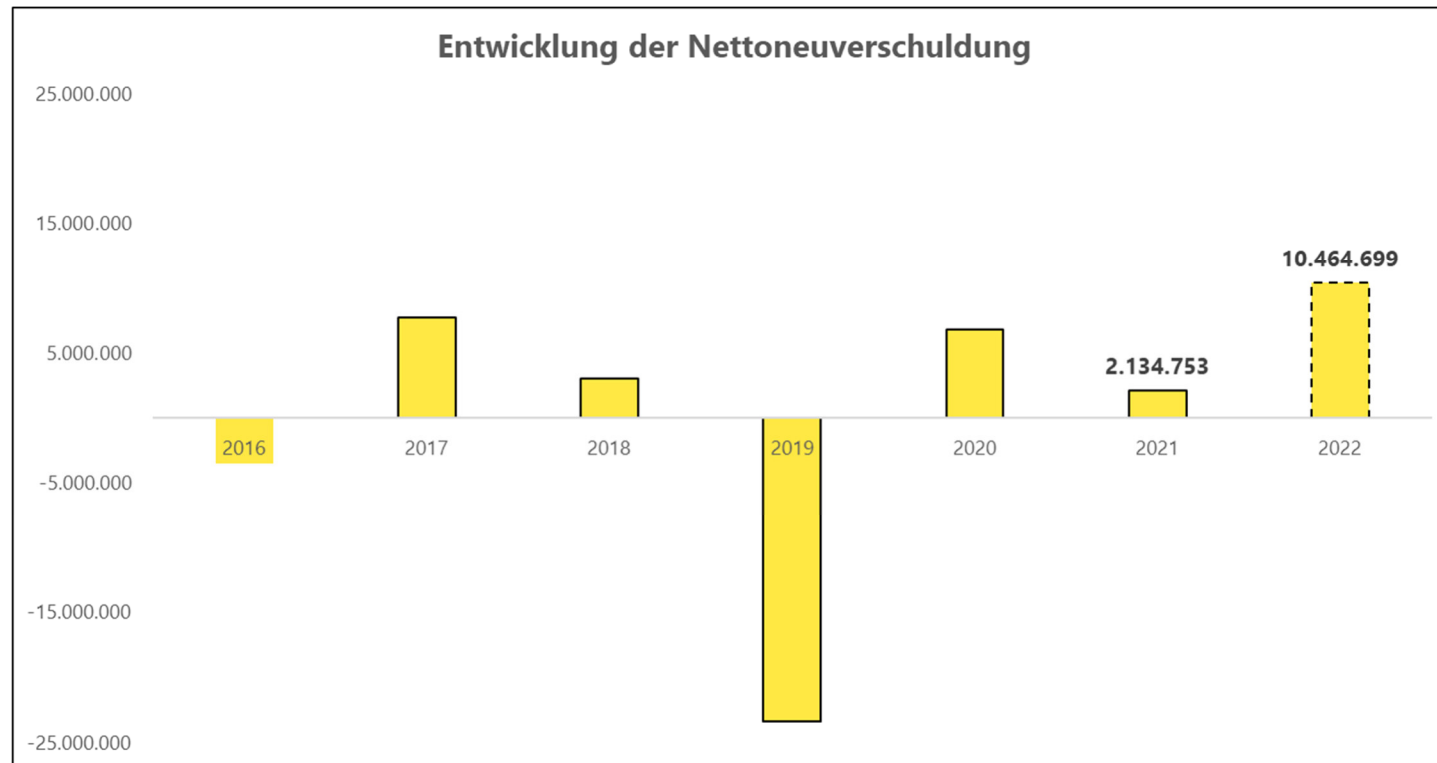
	2016	2017	2018	2019	2020	2021	2022
Verschuldung Ges.	72.587.415	80.294.294	83.340.298	59.958.627	66.819.238	68.953.991	79.403.868
davon SA 1	39.712.178	48.308.559	54.729.659	37.367.045	43.566.003	45.850.015	52.640.448

Veränderung in % SA 1		21,6%	13,3%	-31,7%	16,6%	5,2%	14,8%
-----------------------	--	-------	-------	--------	-------	------	-------

Die Schuldenart 1, also die nicht überwälzbaren Schulden, sind gegenüber dem Vorjahr um 14,81 % gestiegen. Die aufgenommenen Darlehen werden ausschließlich zur Finanzierung von Investitionen verwendet, es steht also ein entsprechender Vermögensaufbau dem gegenüber.

Nettoneuverschuldung

Die Nettoverschuldung ergibt sich aus der Differenz zwischen neu aufgenommenen Schulden und den Tilgungen eines Jahres.



	2016	2017	2018	2019	2020	2021	2022
Tilgungen	8.462.819	9.293.121	8.903.337	26.432.331	6.839.389	10.865.247	7.535.301
Zuzählungen	5.000.000	17.000.000	11.949.340	3.050.660	13.700.000	13.000.000	18.000.000
Neuverschuldung	-3.462.819	7.706.879	3.046.003	-23.381.671	6.860.611	2.134.753	10.464.699

2021 betrug die Nettoverschuldung lediglich 2,1 Mio. Ohne die Sondertilgung Rückführung Darlehen SBF in Höhe von 3,7 Mio. EUR 5,8 Mio. 2022 beträgt die Nettoverschuldung EUR 10,5 Mio.

Erläuterungen zu den langfristigen Finanzschulden 2022

Der Schuldenstand per 31.12.2022 weist nachstehende endgültige Höhe aus

	lt. Rechnung 2022		lt. Rechnung 2021			
Schuldenstand Hoheitsverwaltung (ohne Unternehmen)	79.403.867,65	68.953.990,78				
abzgl. Schulden für sonstige Rechtsträger	-6.471.970,74	-7.011.349,02				
Schuldenstand Hoheitsverwaltung	72.931.896,91	61.942.641,76				
Darlehensaufnahme 2022 - Hoheitsverwaltung	18.000.000,00	13.000.000,00				
abzgl. Tilgung	-7.535.301,34	-10.865.232,50				
Verschuldungs-Verminderung (-)/Verschuldens-Erhöhung (+)HHV per 31.12.2022 (ohne ART 4)	10.464.698,66	2.134.767,50				
	01.01.2022	Zinsen	Tilgung	Zuzählung	31.12.2022	+/- %
a) nicht überwälzbare Schulden	45.835.189,33	381.026,64	4.427.981,36	11.233.240,75	52.640.448,72	14,85%
b) überwälzbare Schulden	16.092.626,59	121.288,00	2.567.937,65	6.766.759,25	20.291.448,19	26,09%
Schulden Hoheitsverwaltung	61.927.815,92	502.314,64	6.995.919,01	18.000.000,00	72.931.896,91	17,77%
c) sonstige Rechtsträger (ART 4)	7.011.353,07	116.470,62	539.382,33	0,00	6.471.970,74	-7,69%
Gesamtsumme	68.939.168,99	618.785,26	7.535.301,34	18.000.000,00	79.403.867,65	15,18%

Die Differenz beim Stand lt. Rechnung 2021 und 01.01.2022 ist darin begründet, dass im Stand lt. RA 2021 noch die Darlehen Bäder beinhaltet waren, welche aber 2022 dem Unternehmensbereich zugeordnet sind.

Damit tritt eine **Erhöhung** des Schuldenstandes der Hoheitsverwaltung um 17,8 % ein.

Die hohe Tilgung 2021 ist einer Sondertilgung in Höhe von ca. EUR 3,7 Mio. geschuldet, welche aus der vorzeitigen Rückzahlung eines Darlehens resultiert, welches 2020 für den Schulbaufonds aufgenommen wurde.

Für die reinen Verwaltungsschulden (nicht überwälzbar) in der Höhe von EUR 52.640.448,72 betrug der Annuitätendienst EUR 4.809.008,00 (Zinsen und Tilgung). Auf die überwälzbaren Schulden in der Höhe von EUR 20.291.448,19 entfallen Annuitäten von EUR 2.689.225,65. Der Annuitätendienst für die Schulden sonstiger Rechtsträger von EUR 655.852,95 wird im Sinne der mit den Baugenossenschaften getroffenen Vereinbarungen (Sonderwohnbauprogramm) refundiert. Wie die prozentuelle Vergleichsrechnung ausweist, ist der Gesamtschuldenstand um 15,2 % gestiegen. Die Erhöhung beträgt EUR 10.464.698,66. Bei den nicht überwälzbaren Darlehen ist eine Erhöhung von EUR 6.805.259,39 oder 14,9 % zu verzeichnen.

Bei den sogenannten überwälzbaren Schulden wurden Darlehensaufnahmen in der Höhe von EUR 6.766.759,25 getätigt.

2022 sind 2 Darlehen ausgelaufen und vollständig getilgt worden.

Die Durchschnittsverzinsung für die fixen und variabel verzinsten Darlehen beträgt 2022 1,36 %.

Zinsbindungsgruppe	Restvaluta in €	Durchschnittsverzinsung in %
Fixzinssatz gefördert	4.482.794,38	1,06
EURIBOR	29.819.298,15	0,31
Fixzinssatz normal	45.101.775,12	2,09
Summe	79.403.867,65	1,36

Durchschnittliche Laufzeit: 11,79 Jahre

Die Verteilung der Darlehensschulden nach Zinsbindungsgruppen für 2022 stellt sich wie folgt dar:

Zinsbindungsgruppe	von	bis	Zinsen	Tilgung	Restschuld	Prozent
EURIBOR	01.01.2022	31.12.2022	112.469,87	3.287.411,73	29.819.298,15	37,55 %
Fixzinssatz gefördert	01.01.2022	31.12.2022	56.374,47	1.112.466,55	4.482.794,38	5,65 %
Fixzinssatz normal	01.01.2022	31.12.2022	449.940,92	3.135.423,06	45.101.775,12	56,80 %

D. h., 37,55 % des Schuldenportfolios sind variabel und 62,45 % sind fix verzinst.

Die Darstellung der Verbindlichkeiten nach Restlaufzeiten stellt sich wie folgt dar:

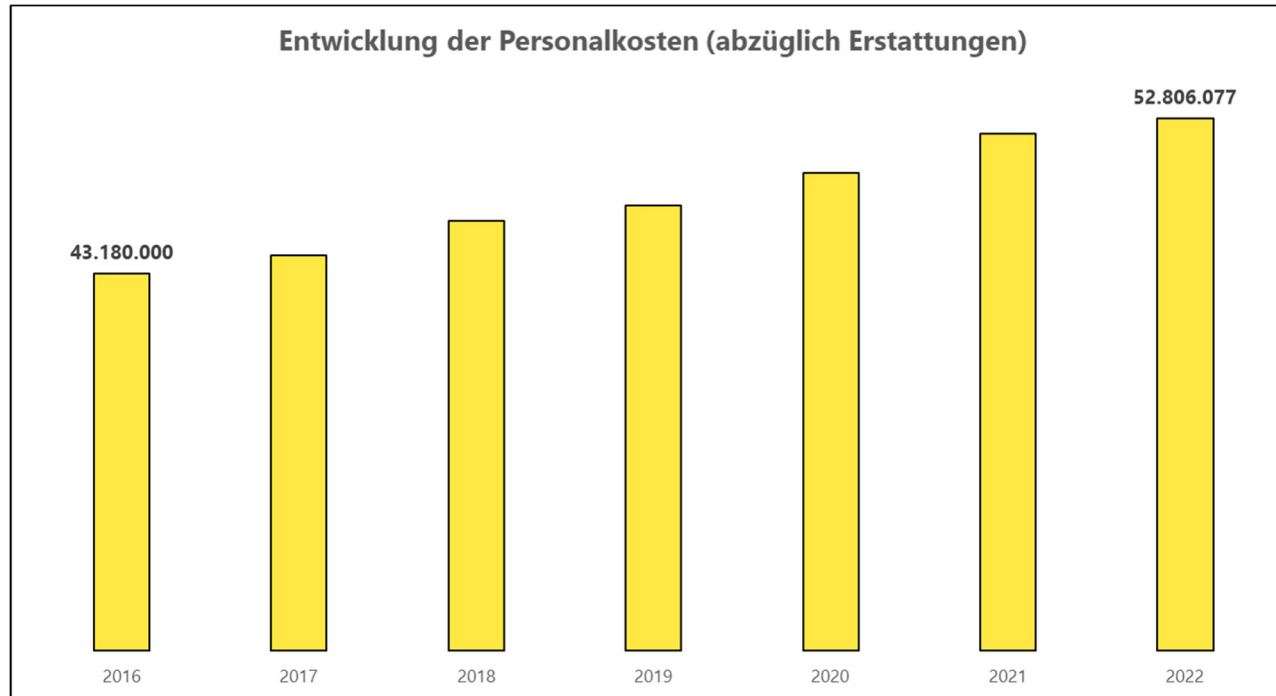
	Betrag	davon mit einer Restlaufzeit bis zu 1 Jahr	davon mit einer Restlaufzeit ab 1 Jahr bis 5 Jahre	davon mit einer Restlaufzeit über 5 Jahre
	31.12.2022			
	EUR	EUR	EUR	EUR
GESAMT	79.403.867,65	7.486.659,88	28.283.762,55	43.633.445,22

Die Pro-Kopf-Verschuldung beträgt EUR 1.255 je Einwohner.

Erläuterungen zu den kurzfristigen Finanzschulden 2022

Zur Sicherung der Liquidität im Rahmen der Covid-Krise wurde im Jahr 2020 eine Barvorlage von gesamt EUR 15 Mio. aufgenommen. Aufgrund der Gesamtlage in den letzten beiden Haushaltsjahren war es möglich, den zinsenlosen Kassenkredit von EUR 15 Mio., dessen Aufnahme vom Gemeinderat zur Überbrückung der Liquidität in Folge der Covid-Krise im Jahr 2020 genehmigt wurde, in zwei Tranchen in den Jahren 2021 und 2022 zur Gänze zurückzubezahlen.

Personal



	2016	2017	2018	2019	2020	2021	2022
Personalkosten	43.180.000	44.331.621	46.486.700	47.416.979	49.411.957	51.879.518	52.806.077

Veränderung in %		2,7%	4,9%	2,0%	4,2%	5,0%	1,8%
------------------	--	------	------	------	------	------	------

Personalaufwand Ergebnishaushalt:	46.786.922,50
Gesetzlicher und freiwilliger Sozialaufwand:	11.479.298,64
Sonstiger Personalaufwand:	246.463,79
Nicht finanzierungswirksamer Personalaufwand:	733.463,87
Aufwendungen (ohne nicht finanzwirksamer Personalaufwand):	58.512.684,93
Erstattungen:	5.706.607,58
tatsächlicher Personalaufwand	52.806.077,35
Anteil am Ergebnishaushalt (SU 22) in %	21,85%

Erstattungen

Abschaffung Selbstträgerschaft (ab 2018 in den Ertragsanteilen)	
Sachbezüge (div. UA, Post 809)	7.190,04
Kindergarten Puch/Weißenstein (2/2400/827)	837.832,61
Landesbeitrag für Kindergärten/Horte (2/2400+2500/8615)	2.084.427,89
Kostenersatz AMS (div. UA Post 816500/816550)	487.364,34
Stadthalle Villach / Städtebund/ Villacher Kirchtag / Refund. SPÖ	473.958,76
Sozial- und Gesundheitssprengel (2/4241/8615)	47.725,03
Wasservers. Faaker See / Abfallwirtschaftsverband	281.717,20
VIV / CCV / CCV Garagen GmbH	299.581,45
Villacher Saubermacher GmbH / BKG	1.186.810,26
	<hr/>
	5.706.607,58

Pensionen

Pensionsaufwand 760*	19.016.276,85
Erstattungen	2.859.496,50
tatsächlicher Pensionsaufwand	16.156.780,35
Anteil am Ergebnishaushalt (SU 22) in %	6,68%

Bezüge der Funktionäre

Bezüge	2.024.246,74
davon Pension	441.617,85
Erstattung	37.879,26
tatsächlicher Aufwand	1.986.367,48
Anteil am Ergebnishaushalt (SU 22) in %	0,82%

Betrachtung des Investitions- und Einzelprojektplanes 2022

Der Investitions- und Einzelprojektplan soll den bisherigen AO-Haushalt ersetzen. Im Investitions- und Einzelprojektplan sind nicht nur rein investive Vorhaben wie Anschaffungen auf den Postengruppen 0, Kapitaltransfers und gewährte Darlehen, sondern z. B. auch größere Instandhaltungen, Ausstellungen, Subventionen dargestellt bzw. wird nicht jeder Gebarungsfall der Postengruppe 0 über den Investitions- und Einzelprojektplan abgewickelt. Daher weicht dieser von der Summe der investiven Gebarung ab. Die Summe der Auszahlungen aus der Investitionstätigkeit (Erwerb von immaterielles Vermögen, Grundstücken und Grundstückseinrichtungen, Gebäuden und Bauten, technischen Anlagen, Fahrzeugen und Maschinen, Amts-, Betriebs- und Geschäftsausstattung, Kulturgüter, Beteiligungen) im Finanzierungshaushalt beträgt EUR 21.948.729,78.

Die Ausgaben des Investitions- und Einzelprojektplanes (IST) in der Höhe von EUR 25.062.057,88 gliedern sich nachstehend in:

		IST 2022	%		VA 2022	%
Investitionen und sonstige Ausgaben	EUR	23.022.321,03	91,86	EUR	40.386.800,00	95,19
Rücklagenzuführung	EUR	2.039.736,85	8,14	EUR	2.039.500,00	4,81
	EUR	25.062.057,88	100,00		42.426.300,00	100,00

und werden wie folgt bedeckt

		IST 2022	%		VA 2022	%
Entnahme aus der gebundenen Rücklage	EUR	3.928.874,98	15,68	EUR	2.941.000,00	6,93
Entnahme aus der Kapitalrücklage	EUR	342.680,45	1,37	EUR	0,00	0,00
Entnahme aus der Kapitalrücklage Kelag	EUR	48.555,21	0,19	EUR	0,00	0,00
Verkaufserlöse	EUR	412.741,00	1,65	EUR	2.359.000,00	5,56
Mittel aus Geldfluss operative Gebarung	EUR	453.000,00	1,81	EUR		
Kapitaltransfers (Beiträge von Dritten)	EUR	1.876.206,24	7,49	EUR	4.279.300,00	10,09
Darlehensaufnahme-Fremdmittel nicht überwälzbar	EUR	11.233.240,75	44,82	EUR	25.998.400,00	61,28
Darlehensaufnahme-Fremdmittel überwälzbar	EUR	6.766.759,25	27,00	EUR	6.848.600,00	16,14
	EUR	25.062.057,88	100,00		42.426.300,00	100,00

Die Rücklagenzuführungen ergeben sich vorwiegend aus dem Umstand, dass für einige Projekte 2022 bereits mehr Fördermittel zugeflossen sind, als tatsächliche Ausgaben schon geleistet wurden. Diese Überschüsse aus Einzahlungen und Auszahlungen wurden zweckgebundenen Rücklagen zugeführt und werden im nächsten Jahr zur Ausfinanzierung dieser Projekte verwendet.

Die Auszahlungen verteilen sich auf die Funktionsbereiche (quasi Kostenstellen) wie folgt:

0 Vertretungskörper und allgemeine Verwaltung	648.138,65	2,59%
1 Öffentliche Ordnung und Sicherheit	857.230,65	3,42%
2 Unterricht, Erziehung, Sport und Wissenschaft	5.921.284,03	23,63%
3 Kunst, Kultur, Kultus	405.234,94	1,62%
4 Sozial Wohlfahrt und Wohnbauförderung	0,00	0,00%
5 Gesundheit	0,00	0,00%
6 Straßen- und Wasserbau, Verkehr	2.700.865,54	10,78%
7 Wirtschaftsförderung	110.140,70	0,44%
8 Dienstleistungen	13.716.915,54	54,73%
9 Finanzwirtschaft	702.247,83	2,80%
	25.062.057,88	100,00%

Wesentliche Investitionen

Im Bereich der **Bildungseinrichtungen** (Kindergärten, Schulen) wurden EUR 4.700.000 investiert. Rund die Hälfte (EUR 2.369.000) wurde für die Fertigstellung der Generalsanierung der VS Landskron ausgegeben. Für den **Neubau des Kindergartens tpv** wurden in 2022 EUR 323.000 aufgewendet. In den **Um-/Zubau der Volksschule 6 Auen** wurden EUR 506.000 investiert, für die **Generalsanierung der Richard-Wagner-Schule** inkl. Kindergarteneinrichtung wurden 2022 EUR 345.600 verbaut. Für den Ausbau des Breitbandanschlusses in den Mittelschulen und Netzwerk-Verkabelungen in Volksschulen wurden EUR 186.100 ausgegeben. Neben dem Bereich der Bildung wurden insbesondere im Bereich **Klimaschutz und Nachhaltigkeit** Schwerpunkte gesetzt. Zur Verbesserung der CO2-Bilanz werden laufend Heizungs-, Lüftungs- und Regelungsanlagen in öffentlichen Gebäuden erneuert. Im Jahr 2022 wurden dafür EUR 75.000 aufgewendet (FF Pogöriach, MS1 Auen, Wirtschaftshof WLW, Museum, Zentralfriedhof). Im Bereich der **öffentlichen Beleuchtung** wurden Leuchtmittel auf LEDs getauscht (beispielsweise Flutlicht im Stadion Lind) – die gesamten Investitionen belaufen sich auf EUR 545.900. Für ein grünes, lebenswertes Villach wurde in die **Gestaltung von Gartenanlagen und Grünflächenerrichtungen** (bspw. Grünes Eck Perau und Völkendorf), sowie in die **Entsiegelung von Flächen** (Grüne Achse – Hauptplatz) investiert (EUR 185.200). Dem Thema Ausbau erneuerbarer Energien wird insbesondere mit einer Schwerpunktsetzung von **Photovoltaikanlagen** Rechnung getragen, für diverse PV-Anlagenerrichtungen und Solar-Anlagen wurden EUR 140.200 investiert. Auch dem Ausbau der **Radwege** wird mit EUR 137.600 weiterhin besondere Aufmerksamkeit geschenkt. In die **Kanalisanierung und den Ausbau** sind EUR 6.515.900 geflossen. Investitionen im Bereich der **Feuerwehren** belaufen sich auf EUR 673.800. Hervorzuheben sind die KAT-Schutzüberdachung mit EUR 138.000 und der Neubau der FF-Perau mit EUR 222.100. In die Neuerrichtung des Volkshauses Perau sind 2022 Mittel in Höhe von EUR 280.800 geflossen. Anschaffungen im Bereich des **städtischen Fuhrparks** belaufen sich auf EUR 382.300. Im Bereich **Straßen- und Wegebau** wurden EUR 1.158.200, im Bereich **Brückenneubau und Sanierung** EUR 737.500 aufgewendet. Hervorzuheben ist der Neubau Kilzerbrücke mit EUR 566.500. Zur nachhaltigen Entwicklung der Stadt Villach und als Vorleistung für nächste Generationen wurden **Grundstücke** für EUR 3.260.200 angekauft.

Erläuterungen zur Bilanz

Sonstige langfristige Verbindlichkeiten

Auf Empfehlung des Stadtrechnungshofes wurden die Aktive Rechnungsabgrenzung bzw. die langfristigen Verbindlichkeiten als Eröffnungsbilanzkorrektur aus der Vermögensrechnung ausgebucht.

Langfristige Rückstellungen

Langfristige Rückstellungen wurden zu ihrem Barwert bewertet.

Die Bewertung der Rückstellungen für Abfertigungen und Jubiläen erfolgte nach dem Anwartschaftsbarwertverfahren mit der durch Umlauf gewichteten Durchschnittsrendite für Bundesanleihen (UDRB). Die Durchschnittsrendite zum 31.12.2022 wies einen positiven Wert aus (+2,501%).

Das Wahlrecht für die Bildung von Rückstellungen für Ansprüche betreffend laufende und künftige Pensionen gemäß § 31 VRV 2015 wurde von der Stadt Villach ausgeübt und es wurden Rückstellungen für Pensionen im Rechnungsabschluss zur Gänze erfasst, um eine möglichst große Transparenz hinsichtlich der zukünftigen Verpflichtungen der Stadt Villach darzustellen. Bei der Berechnung der Pensionsrückstellung wurde ebenfalls ein Zinssatz iHv 2,501% angewendet.

Kurzfristige Rückstellungen

Die Rückstellungen für nicht konsumierte Urlaube und Gleitzeit setzen sich zum 31.12.2022 folgendermaßen zusammen:

in EUR	
Rückstellung für nicht konsumierte Urlaube	3.453.904,05
Rückstellung für Gleitzeit	225.400,39
Summe	3.679.304,44

Schlussbemerkungen

Der vorliegende Rechnungsabschluss 2022 ist gemäß § 88 Abs. 2 in Verbindung mit § 85 Abs. 3 und 4 Villacher Stadtrecht 1998 – K-VStR 1998, LGBl Nr 69/1998 idGF eine Woche lang, und zwar von Montag, den 17. April 2023 bis Montag, den 24. April 2023 im Rathaus zur öffentlichen Einsicht aufgelegt. Außerdem war dieser auf der Website der Stadt bereitgestellt.

Die Auflage zur öffentlichen Einsicht und die Bereitstellung im Internet wurden an der Amtstafel sowie im elektronisch geführten Amtsblatt ab 10.04.2023 kundgemacht.

Die gesetzliche Frist für die Feststellung des Rechnungsabschlusses durch Beschluss des Gemeinderates ist laut Villacher Stadtrecht der 30.04.2023.

Ergebnisrechnung Gesamthaushalt

MVAG Ebene	MVAG Code	Mittelverwendungs- und -aufbringungsgruppen (1. Ebene)	RA 2022	VA 2022	Differenz
1	211	Erträge aus der operativen Verwaltungstätigkeit	235 919 937,05	215 544 300	20 375 637,05
1	212	Erträge aus Transfers	20 442 450,16	18 868 700	1 573 750,16
1	213	Finanzerträge	3 473 663,96	2 333 300	1 140 363,96
SU	21	Summe Erträge	259 836 051,17	236 746 300	23 089 751,17
1	221	Personalaufwand	59 246 148,80	60 432 500	-1 186 351,20
1	222	Sachaufwand (ohne Transferaufwand)	81 679 516,99	81 364 100	315 416,99
1	223	Transferaufwand (laufende Transfers und Kapitaltransfers)	93 458 817,70	95 073 300	-1 614 482,30
1	224	Finanzaufwand	7 332 146,14	755 200	6 576 946,14
SU	22	Summe Aufwendungen	241 716 629,63	237 625 100	4 091 529,63
SA0	SA0	(0) Nettoergebnis (21 - 22)	18 119 421,54	-878 800	18 998 221,54
1	230	Entnahmen von Haushaltsrücklagen	5 468 255,90	5 201 800	266 455,90
1	240	Zuweisungen an Haushaltsrücklagen	7 131 398,43	5 593 700	1 537 698,43
SU	23	Summe Haushaltsrücklagen	-1 663 142,53	-391 900	-1 271 242,53
SA00	SA00	Nettoergebnis nach Zuweisungen und Entnahmen von Haushaltsrücklagen (SA 0 +/- SU 23)	16 456 279,01	-1 270 700	17 726 979,01

Ergebnisrechnung Gesamthaushalt (bereinigt um interne Vergütungen)

MVAG Ebene	MVAG Code	Mittelverwendungs- und -aufbringungsgruppen (1. Ebene)	RA 2022	VA 2022	Differenz
1	211	Erträge aus der operativen Verwaltungstätigkeit	216 070 739,58	194 938 100	21 132 639,58
1	212	Erträge aus Transfers	20 442 450,16	18 868 700	1 573 750,16
1	213	Finanzerträge	3 473 663,96	2 333 300	1 140 363,96
SU	21	Summe Erträge	239 986 853,70	216 140 100	23 846 753,70
1	221	Personalaufwand	59 246 148,80	60 432 500	-1 186 351,20
1	222	Sachaufwand (ohne Transferaufwand)	61 878 385,60	60 757 900	1 120 485,60
1	223	Transferaufwand (laufende Transfers und Kapitaltransfers)	93 458 817,70	95 073 300	-1 614 482,30
1	224	Finanzaufwand	7 332 146,14	755 200	6 576 946,14
SU	22	Summe Aufwendungen	221 915 498,24	217 018 900	4 896 598,24
SA0	SA0	(0) Nettoergebnis (21 - 22)	18 071 355,46	-878 800	18 950 155,46
1	230	Entnahmen von Haushaltsrücklagen	5 468 255,90	5 201 800	266 455,90
1	240	Zuweisungen an Haushaltsrücklagen	7 131 398,43	5 593 700	1 537 698,43
SU	23	Summe Haushaltsrücklagen	-1 663 142,53	-391 900	-1 271 242,53
SA00	SA00	Nettoergebnis nach Zuweisungen und Entnahmen von Haushaltsrücklagen (SA 0 +/- SU 23)	16 408 212,93	-1 270 700	17 678 912,93

Ergebnisrechnung Gesamthaushalt

MVAG Ebene	MVAG Code	Mittelverwendungs- und -aufbringungsgruppen (1. und 2. Ebene)	RA 2022	VA 2022	Differenz
1	211	Erträge aus der operativen Verwaltungstätigkeit	235 919 937,05	215 544 300	20 375 637,05
2	2111	Erträge aus eigenen Abgaben	50 636 965,26	47 533 200	3 103 765,26
2	2112	Erträge aus Ertragsanteilen	101 391 208,95	91 529 500	9 861 708,95
2	2113	Erträge aus Gebühren	19 207 715,50	18 771 900	435 815,50
2	2114	Erträge aus Leistungen	28 805 841,98	28 712 700	93 141,98
2	2115	Erträge aus Besitz und wirtschaftlicher Tätigkeit	3 130 768,95	2 896 100	234 668,95
2	2116	Erträge aus Veräußerung und sonstiger Erträge	11 571 676,84	10 460 800	1 110 876,84
2	2117	Nicht finanzierungswirksame operative Erträge	21 175 759,57	15 640 100	5 535 659,57
1	212	Erträge aus Transfers	20 442 450,16	18 868 700	1 573 750,16
2	2121	Transferertrag von Trägern des öffentlichen Rechts	13 166 466,26	11 505 500	1 660 966,26
2	2122	Transferertrag von Beteiligungen	0,00	0	0,00
2	2123	Transferertrag von Unternehmen (mit Finanzunternehmen)	870 358,99	843 300	27 058,99
2	2124	Transferertrag von Haushalten und Organisationen ohne Erwerbscharakter	4 339 399,38	4 759 700	-420 300,62
2	2125	Transferertrag vom Ausland	35 000,00	7 500	27 500,00
2	2126	Investitions- und Tilgungszuschüsse zwischen Unternehmungen und Betrieben der Gebietskörperschaft und der Gebietskörperschaft	0,00	98 000	-98 000,00
2	2127	Nicht finanzwirksamer Transferertrag	2 031 225,53	1 654 700	376 525,53
1	213	Finanzerträge	3 473 663,96	2 333 300	1 140 363,96
2	2131	Erträge aus Zinsen	2 554 567,03	1 533 300	1 021 267,03
2	2132	Erträge aus Zinsen aus derivativen Finanzinstrumenten ohne Grundgeschäft	0,00	0	0,00
2	2133	Erträge aus Gewinneinnahmen von marktbestimmten Betrieben	0,00	0	0,00
2	2134	Sonstige Finanzerträge	0,00	0	0,00
2	2135	Erträge aus Dividenden/Gewinnausschüttungen	919 096,93	800 000	119 096,93
2	2136	Sonstige nicht finanzierungswirksame Erträge	0,00	0	0,00
SU	21	Summe Erträge	259 836 051,17	236 746 300	23 089 751,17
1	221	Personalaufwand	59 246 148,80	60 432 500	-1 186 351,20
2	2211	Personalaufwand (Bezüge, Nebengeb., Mehrleistungen)	46 786 922,50	48 136 500	-1 349 577,50
2	2212	Gesetzlicher und freiwilliger Sozialaufwand	11 479 298,64	11 590 800	-111 501,36
2	2213	Sonstiger Personalaufwand	246 463,79	238 700	7 763,79
2	2214	Nicht finanzierungswirksamer Personalaufwand	733 463,87	466 500	266 963,87
1	222	Sachaufwand (ohne Transferaufwand)	81 679 516,99	81 364 100	315 416,99
2	2221	Gebrauchs- und Verbrauchsgüter, Handelswaren	3 750 814,21	3 919 400	-168 585,79
2	2222	Verwaltungs- und Betriebsaufwand	4 712 146,70	5 173 400	-461 253,30
2	2223	Leasing- und Mietaufwand	4 438 225,72	4 579 600	-141 374,28
2	2224	Instandhaltung	4 562 177,34	5 480 600	-918 422,66
2	2225	Sonstiger Sachaufwand	48 342 721,56	49 912 300	-1 569 578,44
2	2226	Nicht finanzierungswirksamer Sachaufwand	15 873 431,46	12 298 800	3 574 631,46

MVAG Ebene	MVAG Code	Mittelverwendungs- und -aufbringungsgruppen (1. und 2. Ebene)	RA 2022	VA 2022	Differenz
1	223	Transferaufwand (laufende Transfers und Kapitaltransfers)	93 458 817,70	95 073 300	-1 614 482,30
2	2231	Transferaufwand an Träger des öffentlichen Rechts	54 819 973,71	56 379 000	-1 559 026,29
2	2232	Transferaufwand an Beteiligungen	0,00	0	0,00
2	2233	Transferaufwand an Unternehmen (mit Finanzunternehmen)	8 212 985,44	8 125 600	87 385,44
2	2234	Transferaufwand an Haushalte und Organisationen ohne Erwerbscharakter	29 617 536,73	29 868 000	-250 463,27
2	2235	Transferaufwand an das Ausland	0,00	2 000	-2 000,00
2	2236	Investitions- und Tilgungszuschüsse zwischen Unternehmungen und Betrieben der Gebietskörperschaft und der Gebietskörperschaft	808 267,33	698 700	109 567,33
2	2237	Nicht finanzierungswirksamer Transferaufwand	54,49	0	54,49
1	224	Finanzaufwand	7 332 146,14	755 200	6 576 946,14
2	2241	Zinsen aus Finanzschulden, Finanzierungsleasing, Forderungskauf und derivativen Finanzinstrumenten mit Grundgeschäft	629 647,45	674 000	-44 352,55
2	2242	Zinsen und sonstige Aufwendungen aus derivativen Finanzinstrumenten ohne Grundgeschäft	0,00	0	0,00
2	2243	Gewinnentnahmen von Unternehmungen und marktbestimmten Betrieben der Gebietskörperschaft (innerhalb der Gebietskörperschaft)	0,00	0	0,00
2	2244	Sonstiger Finanzaufwand	69 196,21	81 200	-12 003,79
2	2245	Nicht finanzierungswirksamer Finanzaufwand	6 633 302,48	0	6 633 302,48
SU	22	Summe Aufwendungen	241 716 629,63	237 625 100	4 091 529,63
SA0	SA0	(0) Nettoergebnis (21 - 22)	18 119 421,54	-878 800	18 998 221,54
1	230	Entnahmen von Haushaltsrücklagen	5 468 255,90	5 201 800	266 455,90
2	2301	Entnahmen von Haushaltsrücklagen	5 468 255,90	5 201 800	266 455,90
1	240	Zuweisungen an Haushaltsrücklagen	7 131 398,43	5 593 700	1 537 698,43
2	2401	Zuweisungen an Haushaltstücklagen	7 131 398,43	5 593 700	1 537 698,43
SU	23	Summe Haushaltsrücklagen	-1 663 142,53	-391 900	-1 271 242,53
SA00	SA00	Nettoergebnis nach Zuweisungen und Entnahmen von Haushaltsrücklagen (SA 0 +/- SU 23)	16 456 279,01	-1 270 700	17 726 979,01

Finanzierungsergebnis Gesamthaushalt

MVAG Ebene	MVAG Code	Mittelverwendungs- und -aufbringungsgruppen (1. Ebene)	RA 2022	VA 2022	Differenz
1	311	Einzahlungen aus der operativen Verwaltungstätigkeit	210 319 709,08	197 539 200	12 780 509,08
1	312	Einzahlungen aus Transfers (ohne Kapitaltransfers)	19 343 459,49	17 214 000	2 129 459,49
1	313	Einzahlungen aus Finanzerträgen	3 490 257,83	2 333 300	1 156 957,83
SU	31	Summe Einzahlungen Operative Gebarung	233 153 426,40	217 086 500	16 066 926,40
1	321	Auszahlungen aus Personalaufwand	58 571 892,77	59 966 000	-1 394 107,23
1	322	Auszahlungen aus Sachaufwand (ohne Transferaufwand)	65 566 942,65	68 765 300	-3 198 357,35
1	323	Auszahlungen aus Transfers (ohne Kapitaltransfers)	90 439 851,49	90 507 000	-67 148,51
1	324	Auszahlungen aus Finanzaufwand	694 342,65	755 200	-60 857,35
SU	32	Summe Auszahlungen Operative Gebarung	215 273 029,56	219 993 500	-4 720 470,44
SA1	SA1	Saldo (1) Geldfluss aus der Operativen Gebarung (31 - 32)	17 880 396,84	-2 907 000	20 787 396,84
1	331	Einzahlungen aus der Investitionstätigkeit	2 892 660,51	2 419 000	473 660,51
1	332	Einzahlungen aus der Rückzahlung von Darlehen sowie gewährten Vorschüssen	668 137,48	835 400	-167 262,52
1	333	Einzahlungen aus Kapitaltransfers	3 331 413,59	4 052 300	-720 886,41
SU	33	Summe Einzahlungen Investive Gebarung	6 892 211,58	7 306 700	-414 488,42
1	341	Auszahlungen aus der Investitionstätigkeit	21 948 729,78	37 745 500	-15 796 770,22
1	342	Auszahlungen von gewährten Darlehen sowie gewährten Vorschüssen	82 743,23	326 000	-243 256,77
1	343	Auszahlungen aus Kapitaltransfers	3 463 408,41	4 566 300	-1 102 891,59
SU	34	Summe Auszahlungen Investive Gebarung	25 494 881,42	42 637 800	-17 142 918,58
SA2	SA2	Saldo (2) Geldfluss aus der Investiven Gebarung (33 - 34)	-18 602 669,84	-35 331 100	16 728 430,16
SA3	SA3	Saldo (3) Nettofinanzierungssaldo (Saldo 1+ Saldo 2)	-722 273,00	-38 238 100	37 515 827,00
1	351	Einzahlungen aus der Aufnahme von Finanzschulden	18 000 000,00	32 847 000	-14 847 000,00
1	353	Einzahlungen infolge eines Kapitaltausches bei derivativen Finanzinstrumenten mit Grundgeschäft	0,00	0	0,00
1	355	Einzahlungen aus dem Abgang von Finanzinstrumenten	0,00	0	0,00
SU	35	Summe Einzahlungen aus der Finanzierungstätigkeit	18 000 000,00	32 847 000	-14 847 000,00
1	361	Auszahlungen aus der Tilgung von Finanzschulden	15 534 785,89	7 509 000	8 025 785,89
1	363	Auszahlungen infolge eines Kapitaltausches bei derivativen Finanzinstrumenten mit Grundgeschäft	0,00	0	0,00
1	365	Auszahlungen für den Erwerb von Finanzinstrumenten	0,00	0	0,00
SU	36	Summe Auszahlungen aus der Finanzierungstätigkeit	15 534 785,89	7 509 000	8 025 785,89
SA4	SA4	Saldo (4) Geldfluss aus der Finanzierungstätigkeit (35 - 36)	2 465 214,11	25 338 000	-22 872 785,89
SA5	SA5	Saldo (5) Geldfluss aus der voranschlagswirksamen Gebarung (Saldo 3 + Saldo 4)	1 742 941,11	-12 900 100	14 643 041,11
1	411	Einzahlungen aus nicht voranschlagswirksamen Forderungen	152 207,32	0	152 207,32
1	412	Einzahlungen aus nicht voranschlagswirksamen Verbindlichkeiten	265 648 166,68	0	265 648 166,68
1	413	Einzahlungen aus der Aufnahme von zur Kassenstärkung eingegangenen Geldverbindlichkeiten (Barvorlagen)	15 000 000,00	0	15 000 000,00
SU	41	Summe Einzahlungen aus der nicht voranschlagswirksamen Gebarung	280 800 374,00	0	280 800 374,00
1	421	Auszahlungen aus nicht voranschlagswirksamen Forderungen	153 602,22	0	153 602,22

MVAG Ebene	MVAG Code	Mittelverwendungs- und -aufbringungsgruppen (1. Ebene)	RA 2022	VA 2022	Differenz
1	422	Auszahlungen aus nicht voranschlagswirksamen Verbindlichkeiten	263 845 818,51	0	263 845 818,51
1	423	Auszahlungen zur Tilgung von zur Kassenstärkung eingegangenen Geldverbindlichkeiten (Barvorlagen)	7 000 000,00	0	7 000 000,00
SU	42	Summe Auszahlungen aus der nicht voranschlagswirksamen Gebarung	270 999 420,73	0	270 999 420,73
SA6	SA6	Geldfluss aus der nicht voranschlagswirksamen Gebarung	9 800 953,27	0	9 800 953,27
SA7	SA7	Veränderung an liquiden Mitteln (Saldo 5 + Saldo 6)	11 543 894,38	-12 900 100	24 443 994,38
		Anfangsbestand liquide Mittel	3 768 024,13		
		Endbestand liquide Mittel	15 311 918,51		
		davon Zahlungsmittelreserven	0,00		

Finanzierungsergebnis Gesamthaushalt (bereinigt um interne Vergütungen)

MVAG Ebene	MVAG Code	Mittelverwendungs- und -aufbringungsgruppen (1. Ebene)	RA 2022	VA 2022	Differenz
1	311	Einzahlungen aus der operativen Verwaltungstätigkeit	190 505 231,07	176 933 000	13 572 231,07
1	312	Einzahlungen aus Transfers (ohne Kapitaltransfers)	19 343 459,49	17 214 000	2 129 459,49
1	313	Einzahlungen aus Finanzerträgen	3 490 257,83	2 333 300	1 156 957,83
SU	31	Summe Einzahlungen Operative Gebarung	213 338 948,39	196 480 300	16 858 648,39
1	321	Auszahlungen aus Personalaufwand	58 571 892,77	59 966 000	-1 394 107,23
1	322	Auszahlungen aus Sachaufwand (ohne Transferaufwand)	45 784 827,57	48 159 100	-2 374 272,43
1	323	Auszahlungen aus Transfers (ohne Kapitaltransfers)	90 439 851,49	90 507 000	-67 148,51
1	324	Auszahlungen aus Finanzaufwand	694 342,65	755 200	-60 857,35
SU	32	Summe Auszahlungen Operative Gebarung	195 490 914,48	199 387 300	-3 896 385,52
SA1	SA1	Saldo (1) Geldfluss aus der Operativen Gebarung (31 - 32)	17 848 033,91	-2 907 000	20 755 033,91
1	331	Einzahlungen aus der Investitionstätigkeit	2 892 660,51	2 419 000	473 660,51
1	332	Einzahlungen aus der Rückzahlung von Darlehen sowie gewährten Vorschüssen	668 137,48	835 400	-167 262,52
1	333	Einzahlungen aus Kapitaltransfers	3 331 413,59	4 052 300	-720 886,41
SU	33	Summe Einzahlungen Investive Gebarung	6 892 211,58	7 306 700	-414 488,42
1	341	Auszahlungen aus der Investitionstätigkeit	21 948 729,78	37 745 500	-15 796 770,22
1	342	Auszahlungen von gewährten Darlehen sowie gewährten Vorschüssen	82 743,23	326 000	-243 256,77
1	343	Auszahlungen aus Kapitaltransfers	3 463 408,41	4 566 300	-1 102 891,59
SU	34	Summe Auszahlungen Investive Gebarung	25 494 881,42	42 637 800	-17 142 918,58
SA2	SA2	Saldo (2) Geldfluss aus der Investiven Gebarung (33 - 34)	-18 602 669,84	-35 331 100	16 728 430,16
SA3	SA3	Saldo (3) Nettofinanzierungssaldo (Saldo 1+ Saldo 2)	-754 635,93	-38 238 100	37 483 464,07
1	351	Einzahlungen aus der Aufnahme von Finanzschulden	18 000 000,00	32 847 000	-14 847 000,00
1	353	Einzahlungen infolge eines Kapitaltausches bei derivativen Finanzinstrumenten mit Grundgeschäft	0,00	0	0,00
1	355	Einzahlungen aus dem Abgang von Finanzinstrumenten	0,00	0	0,00
SU	35	Summe Einzahlungen aus der Finanzierungstätigkeit	18 000 000,00	32 847 000	-14 847 000,00
1	361	Auszahlungen aus der Tilgung von Finanzschulden	15 534 785,89	7 509 000	8 025 785,89
1	363	Auszahlungen infolge eines Kapitaltausches bei derivativen Finanzinstrumenten mit Grundgeschäft	0,00	0	0,00
1	365	Auszahlungen für den Erwerb von Finanzinstrumenten	0,00	0	0,00
SU	36	Summe Auszahlungen aus der Finanzierungstätigkeit	15 534 785,89	7 509 000	8 025 785,89
SA4	SA4	Saldo (4) Geldfluss aus der Finanzierungstätigkeit (35 - 36)	2 465 214,11	25 338 000	-22 872 785,89
SA5	SA5	Saldo (5) Geldfluss aus der voranschlagswirksamen Gebarung (Saldo 3 + Saldo 4)	1 710 578,18	-12 900 100	14 610 678,18
1	411	Einzahlungen aus nicht voranschlagswirksamen Forderungen	152 207,32	0	152 207,32
1	412	Einzahlungen aus nicht voranschlagswirksamen Verbindlichkeiten	265 648 166,68	0	265 648 166,68
1	413	Einzahlungen aus der Aufnahme von zur Kassenstärkung eingegangenen Geldverbindlichkeiten (Barvorlagen)	15 000 000,00	0	15 000 000,00
SU	41	Summe Einzahlungen aus der nicht voranschlagswirksamen Gebarung	280 800 374,00	0	280 800 374,00
1	421	Auszahlungen aus nicht voranschlagswirksamen Forderungen	153 602,22	0	153 602,22

MVAG Ebene	MVAG Code	Mittelverwendungs- und -aufbringungsgruppen (1. Ebene)	RA 2022	VA 2022	Differenz
1	422	Auszahlungen aus nicht voranschlagswirksamen Verbindlichkeiten	263 845 818,51	0	263 845 818,51
1	423	Auszahlungen zur Tilgung von zur Kassenstärkung eingegangenen Geldverbindlichkeiten (Barvorlagen)	7 000 000,00	0	7 000 000,00
SU	42	Summe Auszahlungen aus der nicht voranschlagswirksamen Gebarung	270 999 420,73	0	270 999 420,73
SA6	SA6	Geldfluss aus der nicht voranschlagswirksamen Gebarung	9 800 953,27	0	9 800 953,27
SA7	SA7	Veränderung an liquiden Mitteln (Saldo 5 + Saldo 6)	11 511 531,45	-12 900 100	24 411 631,45
		Anfangsbestand liquide Mittel	3 768 024,13		
		Endbestand liquide Mittel	15 311 918,51		
		davon Zahlungsmittelreserven	0,00		

Finanzierungsergebnis Gesamthaushalt

MVAG Ebene	MVAG Code	Mittelverwendungs- und -aufbringungsgruppen (1. und 2. Ebene)	RA 2022	VA 2022	Differenz
1	311	Einzahlungen aus der operativen Verwaltungstätigkeit	210 319 709,08	197 539 200	12 780 509,08
2	3111	Einzahlungen aus eigenen Abgaben	50 841 083,67	47 533 200	3 307 883,67
2	3112	Einzahlungen aus Ertragsanteilen	101 391 208,95	91 529 500	9 861 708,95
2	3113	Einzahlungen aus Gebühren	19 358 809,69	18 771 900	586 909,69
2	3114	Einzahlungen aus Leistungen	27 357 733,92	28 712 700	-1 354 966,08
2	3115	Einzahlungen aus Besitz und wirtschaftlicher Tätigkeiten	2 793 264,03	2 896 100	-102 835,97
2	3116	Einzahlungen aus Veräußerung von geringwertigen Wirtschaftsgütern (GWG) und sonstige Einzahlungen	8 577 608,82	8 095 800	481 808,82
1	312	Einzahlungen aus Transfers (ohne Kapitaltransfers)	19 343 459,49	17 214 000	2 129 459,49
2	3121	Transferzahlungen von Trägern des öffentlichen Rechts	14 082 918,04	11 505 500	2 577 418,04
2	3122	Transferzahlungen von Beteiligungen	0,00	0	0,00
2	3123	Transferzahlungen von Unternehmen (inkl. Finanzunternehmen)	870 358,99	843 300	27 058,99
2	3124	Transferzahlungen von Haushalten und Organisationen ohne Erwerbscharakter	4 254 281,21	4 759 700	-505 418,79
2	3125	Transferzahlungen vom Ausland	135 901,25	7 500	128 401,25
2	3126	Investitions- und Tilgungszuschüsse zwischen Unternehmungen und Betrieben der Gebietskörperschaft und der Gebietskörperschaft	0,00	98 000	-98 000,00
1	313	Einzahlungen aus Finanzerträgen	3 490 257,83	2 333 300	1 156 957,83
2	3131	Einzahlungen aus Zinserträgen	2 571 160,90	1 533 300	1 037 860,90
2	3133	Einzahlungen aus Gewinnentnahmen von marktbestimmten Betrieben	0,00	0	0,00
2	3134	Sonstige Einzahlungen aus Finanzerträgen	0,00	0	0,00
2	3135	Einzahlungen aus Dividenden/Gewinnausschüttungen	919 096,93	800 000	119 096,93
SU	31	Summe Einzahlungen Operative Gebarung	233 153 426,40	217 086 500	16 066 926,40
1	321	Auszahlungen aus Personalaufwand	58 571 892,77	59 966 000	-1 394 107,23
2	3211	Auszahlungen für Personalaufwand, Bezüge, Nebengebühren und Mehrleistungsvergütungen	46 714 103,55	48 136 500	-1 422 396,45
2	3212	Auszahlungen für gesetzliche und freiwillige Sozialaufwendungen	11 611 901,77	11 590 800	21 101,77
2	3213	Auszahlungen aus sonstigem Personalaufwand	245 887,45	238 700	7 187,45
1	322	Auszahlungen aus Sachaufwand (ohne Transferaufwand)	65 566 942,65	68 765 300	-3 198 357,35
2	3221	Auszahlungen für Verbrauchs- und Verbrauchsgüter, Handelswaren	3 726 998,08	3 919 400	-192 401,92
2	3222	Auszahlungen für Verwaltungs- und Betriebsaufwand	4 467 593,84	5 173 400	-705 806,16
2	3223	Auszahlungen für Leasing- und Mietaufwand	4 562 221,75	4 579 600	-17 378,25
2	3224	Auszahlungen für Instandhaltung	4 547 488,23	5 480 600	-933 111,77
2	3225	Sonstige Auszahlungen aus Sachaufwand	48 262 640,75	49 612 300	-1 349 659,25
2	3226	Auszahlungen aus der Inanspruchnahme von Haftungen	0,00	0	0,00
1	323	Auszahlungen aus Transfers (ohne Kapitaltransfers)	90 439 851,49	90 507 000	-67 148,51
2	3231	Transferzahlungen an Träger des öffentlichen Rechts	54 403 573,07	55 695 700	-1 292 126,93
2	3232	Transferzahlungen an Beteiligungen	0,00	0	0,00
2	3233	Transferzahlungen an Unternehmen (inkl. Finanzunternehmen)	6 455 734,20	5 268 500	1 187 234,20

MVAG Ebene	MVAG Code	Mittelverwendungs- und -aufbringungsgruppen (1. und 2. Ebene)	RA 2022	VA 2022	Differenz
2	3234	Transferzahlungen an Haushalte und Organisationen ohne Erwerbscharakter	28 744 832,40	28 842 100	-97 267,60
2	3235	Transferzahlungen an das Ausland	0,00	2 000	-2 000,00
2	3236	Investitions- und Tilgungszuschüsse zwischen Unternehmungen und Betrieben der Gebietskörperschaft und der Gebietskörperschaft	835 711,82	698 700	137 011,82
1	324	Auszahlungen aus Finanzaufwand	694 342,65	755 200	-60 857,35
2	3241	Auszahlungen für Zinsaufwand, für Finanzierungsleasing, für Forderungskauf, für Finanzschulden und derivative Finanzinstrumente mit Grundgeschäft	629 624,38	674 000	-44 375,62
2	3242	Auszahlungen für Zinsen aus derivativen Finanzinstrumente ohne Grundgeschäft	0,00	0	0,00
2	3243	Auszahlung aus Gewinnentnahmen von marktbestimmten Betrieben	0,00	0	0,00
2	3244	Sonstige Auszahlungen aus Finanzaufwendungen	64 718,27	81 200	-16 481,73
SU	32	Summe Auszahlungen Operative Gebarung	215 273 029,56	219 993 500	-4 720 470,44
SA1	SA1	Saldo (1) Geldfluss aus der Operativen Gebarung (31 - 32)	17 880 396,84	-2 907 000	20 787 396,84
1	331	Einzahlungen aus der Investitionstätigkeit	2 892 660,51	2 419 000	473 660,51
2	3311	Einzahlungen aus der Veräußerung von immateriellem Vermögen	0,00	0	0,00
2	3312	Einzahlungen aus der Veräußerung von Grundstücken und Grundstückseinrichtungen	2 838 694,00	2 376 300	462 394,00
2	3313	Einzahlungen aus der Veräußerung von Gebäuden und Bauten	0,00	0	0,00
2	3314	Einzahlungen aus der Veräußerung von technischen Anlagen, Fahrzeugen und Maschinen	46 618,47	41 100	5 518,47
2	3315	Einzahlungen aus der Veräußerung von Amts-, Betriebs- und Geschäftsausstattung	7 348,04	1 600	5 748,04
2	3316	Einzahlungen aus der Veräußerung von Kulturgütern	0,00	0	0,00
2	3317	Einzahlungen aus der Veräußerung von Beteiligungen	0,00	0	0,00
1	332	Einzahlungen aus der Rückzahlung von Darlehen sowie gewährten Vorschüssen	668 137,48	835 400	-167 262,52
2	3321	Einzahlungen aus Darlehen an Träger des öffentlichen Rechts	0,00	0	0,00
2	3322	Einzahlungen aus Darlehen an Beteiligungen	0,00	0	0,00
2	3323	Einzahlungen aus Darlehen an Unternehmen und Haushalte	578 404,48	609 400	-30 995,52
2	3325	Einzahlungen aus Vorschüssen und Anzahlungen	89 733,00	226 000	-136 267,00
1	333	Einzahlungen aus Kapitaltransfers	3 331 413,59	4 052 300	-720 886,41
2	3331	Kapitaltransferzahlungen von Trägern des öffentlichen Rechts	2 436 108,00	3 896 300	-1 460 192,00
2	3332	Kapitaltransferzahlungen von Beteiligungen	0,00	0	0,00
2	3333	Kapitaltransferzahlungen von Unternehmen	1 720,08	20 000	-18 279,92
2	3334	Kapitaltransferzahlungen von Haushalten und Organisationen ohne Erwerbscharakter	893 585,51	136 000	757 585,51
2	3335	Kapitaltransferzahlungen vom Ausland	0,00	0	0,00
SU	33	Summe Einzahlungen Investive Gebarung	6 892 211,58	7 306 700	-414 488,42
1	341	Auszahlungen aus der Investitionstätigkeit	21 948 729,78	37 745 500	-15 796 770,22
2	3411	Auszahlungen für den Erwerb von immateriellem Vermögen	164 492,35	325 700	-161 207,65
2	3412	Auszahlungen für den Erwerb von Grundstücken und Grundstückseinrichtungen	13 395 494,02	23 552 800	-10 157 305,98
2	3413	Auszahlungen für den Erwerb von Gebäuden und Bauten	5 994 125,35	9 545 600	-3 551 474,65
2	3414	Auszahlungen für den Erwerb von technischen Anlagen, Fahrzeugen und Maschinen	1 228 468,71	2 646 700	-1 418 231,29
2	3415	Auszahlungen für den Erwerb von Amts-, Betriebs- und Geschäftsausstattung	1 132 616,34	1 609 500	-476 883,66
2	3416	Auszahlungen für den Erwerb von Kulturgütern	33 533,01	30 100	3 433,01

MVAG Ebene	MVAG Code	Mittelverwendungs- und -aufbringungsgruppen (1. und 2. Ebene)	RA 2022	VA 2022	Differenz
2	3417	Auszahlungen für den Erwerb von Beteiligungen	0,00	35 100	-35 100,00
1	342	Auszahlungen von gewährten Darlehen sowie gewährten Vorschüssen	82 743,23	326 000	-243 256,77
2	3421	Auszahlung von Darlehen an Träger des öffentlichen Rechts	0,00	0	0,00
2	3422	Auszahlung von Darlehen an Beteiligungen	0,00	0	0,00
2	3423	Auszahlung von Darlehen an Unternehmen und Haushalte	16 620,00	100 000	-83 380,00
2	3425	Auszahlungen von Vorschüssen und Anzahlungen	66 123,23	226 000	-159 876,77
1	343	Auszahlungen aus Kapitaltransfers	3 463 408,41	4 566 300	-1 102 891,59
2	3431	Kapitaltransferzahlungen an Träger des öffentlichen Rechts	332 499,13	683 300	-350 800,87
2	3432	Kapitaltransferzahlungen an Beteiligungen	0,00	0	0,00
2	3433	Kapitaltransferzahlungen an Unternehmen (Finanzunternehmen)	2 139 780,53	2 857 100	-717 319,47
2	3434	Kapitaltransferzahlungen an Haushalte und Organisationen ohne Erwerbscharakter	991 128,75	1 025 900	-34 771,25
2	3435	Kapitaltransferzahlungen an das Ausland	0,00	0	0,00
SU	34	Summe Auszahlungen Investive Gebarung	25 494 881,42	42 637 800	-17 142 918,58
SA2	SA2	Saldo (2) Geldfluss aus der Investiven Gebarung (33 - 34)	-18 602 669,84	-35 331 100	16 728 430,16
SA3	SA3	Saldo (3) Nettofinanzierungssaldo (Saldo 1+ Saldo 2)	-722 273,00	-38 238 100	37 515 827,00
1	351	Einzahlungen aus der Aufnahme von Finanzschulden	18 000 000,00	32 847 000	-14 847 000,00
2	3511	Einzahlungen aus empfangenen Darlehen von öffentlichen Körperschaften und Rechtsträgern	0,00	0	0,00
2	3512	Einzahlungen aus empfangenen Darlehen von Beteiligungen	0,00	0	0,00
2	3513	Einzahlungen aus empfangenen Darlehen von Unternehmen und privaten Haushalten	0,00	0	0,00
2	3514	Einzahlungen aus Finanzschulden (Finanzunternehmen)	18 000 000,00	32 847 000	-14 847 000,00
1	353	Einzahlungen infolge eines Kapitaltausches bei derivativen Finanzinstrumenten mit Grundgeschäft	0,00	0	0,00
2	3530	Einzahlungen infolge eines Kapitaltausches bei derivativen Finanzinstrumenten mit Grundgeschäft	0,00	0	0,00
1	355	Einzahlungen aus dem Abgang von Finanzinstrumenten	0,00	0	0,00
2	3550	Einzahlungen aus dem Abgang von Finanzinstrumenten	0,00	0	0,00
SU	35	Summe Einzahlungen aus der Finanzierungstätigkeit	18 000 000,00	32 847 000	-14 847 000,00
1	361	Auszahlungen aus der Tilgung von Finanzschulden	15 534 785,89	7 509 000	8 025 785,89
2	3611	Auszahlungen aus empfangenen Darlehen von öffentlichen Körperschaften und Rechtsträgern	0,00	0	0,00
2	3612	Auszahlungen aus empfangenen Darlehen von Beteiligungen	0,00	0	0,00
2	3613	Auszahlungen aus empfangenen Darlehen von Unternehmen und privaten Haushalten	8 000 000,00	0	8 000 000,00
2	3614	Auszahlungen aus Finanzschulden	7 534 785,89	7 509 000	25 785,89
2	3615	Auszahlung aus der Rückzahlung von Leasingverbindlichkeiten	0,00	0	0,00
1	363	Auszahlungen infolge eines Kapitaltausches bei derivativen Finanzinstrumenten mit Grundgeschäft	0,00	0	0,00
2	3630	Auszahlungen infolge Kapitaltausches bei derivativen Finanzinstrumenten mit Grundgeschäft	0,00	0	0,00
1	365	Auszahlungen für den Erwerb von Finanzinstrumenten	0,00	0	0,00
2	3650	Auszahlungen für den Erwerb von Finanzinstrumenten	0,00	0	0,00
SU	36	Summe Auszahlungen aus der Finanzierungstätigkeit	15 534 785,89	7 509 000	8 025 785,89
SA4	SA4	Saldo (4) Geldfluss aus der Finanzierungstätigkeit (35 - 36)	2 465 214,11	25 338 000	-22 872 785,89
SA5	SA5	Saldo (5) Geldfluss aus der voranschlagswirksamen Gebarung (Saldo 3 + Saldo 4)	1 742 941,11	-12 900 100	14 643 041,11
1	411	Einzahlungen aus nicht voranschlagswirksamen Forderungen	152 207,32	0	152 207,32

MVAG Ebene	MVAG Code	Mittelverwendungs- und -aufbringungsgruppen (1. und 2. Ebene)	RA 2022	VA 2022	Differenz
2	4110	Einzahlungen aus nicht voranschlagswirksamen Forderungen	152 207,32	0	152 207,32
1	412	Einzahlungen aus nicht voranschlagswirksamen Verbindlichkeiten	265 648 166,68	0	265 648 166,68
2	4120	Einzahlungen aus nicht voranschlagswirksamen Verbindlichkeiten	265 648 166,68	0	265 648 166,68
1	413	Einzahlungen aus der Aufnahme von zur Kassenstärkung eingegangenen Geldverbindlichkeiten (Barvorlagen)	15 000 000,00	0	15 000 000,00
2	4130	Einzahlungen aus der Aufnahme von zur Kassenstärkung eingegangenen Geldverbindlichkeiten (Barvorlagen)	15 000 000,00	0	15 000 000,00
SU	41	Summe Einzahlungen aus der nicht voranschlagswirksamen Gebarung	280 800 374,00	0	280 800 374,00
1	421	Auszahlungen aus nicht voranschlagswirksamen Forderungen	153 602,22	0	153 602,22
2	4210	Auszahlungen aus nicht voranschlagswirksamen Forderungen	153 602,22	0	153 602,22
1	422	Auszahlungen aus nicht voranschlagswirksamen Verbindlichkeiten	263 845 818,51	0	263 845 818,51
2	4220	Auszahlungen aus nicht voranschlagswirksamen Verbindlichkeiten	263 845 818,51	0	263 845 818,51
1	423	Auszahlungen zur Tilgung von zur Kassenstärkung eingegangenen Geldverbindlichkeiten (Barvorlagen)	7 000 000,00	0	7 000 000,00
2	4230	Auszahlungen zur Tilgung von zur Kassenstärkung eingegangenen Geldverbindlichkeiten (Barvorlagen)	7 000 000,00	0	7 000 000,00
SU	42	Summe Auszahlungen aus der nicht voranschlagswirksamen Gebarung	270 999 420,73	0	270 999 420,73
SA6	SA6	Geldfluss aus der nicht voranschlagswirksamen Gebarung	9 800 953,27	0	9 800 953,27
SA7	SA7	Veränderung an liquiden Mitteln (Saldo 5 + Saldo 6)	11 543 894,38	-12 900 100	24 443 994,38
		Anfangsbestand liquide Mittel	3 768 024,13		
		Endbestand liquide Mittel	15 311 918,51		
		davon Zahlungsmittelreserven	0,00		

Vermögensrechnung

MVAG Ebene	MVAG Code	Position VRV	AKTIVA	RA 2022	RA 2021	Differenz
0	10	A	Langfristiges Vermögen	586 730 922,41	581 936 090,21	4 794 832,20
1	101	A.I	Immaterielle Vermögenswerte	526 855,39	463 827,47	63 027,92
1	102	A.II	Sachanlagen	487 563 958,03	480 634 581,86	6 929 376,17
1	103	A.III	Aktive Finanzinstrumente/Langfristiges Finanzvermögen	36 830 730,88	42 196 062,98	-5 365 332,10
1	104	A.IV	Beteiligungen	46 635 384,67	42 240 979,31	4 394 405,36
1	106	A.V	Langfristige Forderungen	15 173 993,44	16 400 638,59	-1 226 645,15
0	11	B	Kurzfristiges Vermögen	47 912 341,32	64 111 189,55	-16 198 848,23
1	113	B.I	Kurzfristige Forderungen	32 362 655,86	34 042 016,55	-1 679 360,69
1	114	B.II	Vorräte	237 766,95	186 991,17	50 775,78
1	115	B.III	Liquide Mittel	15 311 918,51	3 768 024,13	11 543 894,38
1	116	B.IV	Aktive Finanzinstrumente/Kurzfristiges Finanzvermögen	0,00	0,00	0,00
1	117	B.V	Aktive Rechnungsabgrenzung	0,00	26 114 157,70	-26 114 157,70
SU			Summe Aktiva (10 + 11)	634 643 263,73	646 047 279,76	-11 404 016,03

MVAG Ebene	MVAG Code	Position VRV	PASSIVA	RA 2022	RA 2021	Differenz
0	12	C	Nettovermögen (Ausgleichsposten)	81 111 058,97	57 361 023,97	23 750 035,00
1	121	C.I	Saldo der Eröffnungsbilanz	35 186 004,33	35 215 329,37	-29 325,04
1	122	C.II	Kumuliertes Nettoergebnis	7 404 497,40	-9 051 781,61	16 456 279,01
1	123	C.III	Haushaltsrücklagen	31 685 992,37	30 022 849,84	1 663 142,53
1	124	C.IV	Neubewertungsrücklagen (Umbewertungskonto)	6 834 564,87	1 174 626,37	5 659 938,50
1	125	C.V	Fremdwährungsumrechnungsrücklagen	0,00	0,00	0,00
0	13	D	Sonderposten Investitionszuschüsse (Kapitaltransfers)	49 941 181,32	48 795 844,92	1 145 336,40
1	131	D.I	Investitionszuschüsse	49 941 181,32	48 795 844,92	1 145 336,40
0	14	E	Langfristige Fremdmittel	468 783 237,09	504 732 831,22	-35 949 594,13
1	141	E.I	Langfristige Finanzschulden, netto	79 403 867,65	68 953 990,78	10 449 876,87
1	142	E.II	Langfristige Verbindlichkeiten	30 510,44	26 114 668,14	-26 084 157,70
1	143	E.III	Langfristige Rückstellungen	389 348 859,00	409 664 172,30	-20 315 313,30
0	15	F	Kurzfristige Fremdmittel	34 807 786,35	35 157 579,65	-349 793,30
1	151	F.I	Kurzfristige Finanzschulden, netto	0,00	8 000 000,00	-8 000 000,00
1	152	F.II	Kurzfristige Verbindlichkeiten	27 414 136,39	20 071 133,43	7 343 002,96
1	153	F.III	Kurzfristige Rückstellungen	4 279 304,44	4 009 186,80	270 117,64
1	154	F.IV	Passive Rechnungsabgrenzung	3 114 345,52	3 077 259,42	37 086,10
SU			Summe Passiva (12 + 13 + 14 + 15)	634 643 263,73	646 047 279,76	-11 404 016,03

Vermögensrechnung

MVAG Ebene	MVAG Code	Position VRV	AKTIVA	RA 2022	RA 2021	Differenz
0	10	A	Langfristiges Vermögen	586 730 922,41	581 936 090,21	4 794 832,20
1	101	A.I	Immaterielle Vermögenswerte	526 855,39	463 827,47	63 027,92
2	1010	A.I.1	Immaterielle Vermögenswerte	526 855,39	463 827,47	63 027,92
1	102	A.II	Sachanlagen	487 563 958,03	480 634 581,86	6 929 376,17
2	1021	A.II.1	Grundstücke, Grundstückseinrichtungen und Infrastruktur	311 233 943,81	310 851 131,60	382 812,21
2	1022	A.II.2	Gebäude und Bauten	67 271 040,52	64 545 858,92	2 725 181,60
2	1023	A.II.3	Wasser- und Abwasserbauten und -anlagen	47 736 806,44	47 881 321,87	-144 515,43
2	1024	A.II.4	Sonderanlagen	33 625 603,11	32 596 742,03	1 028 861,08
2	1025	A.II.5	Technische Anlagen, Fahrzeuge und Maschinen	5 657 442,46	5 935 344,81	-277 902,35
2	1026	A.II.6	Amts-, Betriebs- und Geschäftsausstattung	6 494 916,87	6 580 973,89	-86 057,02
2	1027	A.II.7	Kulturgüter	3 116 501,08	3 094 246,08	22 255,00
2	1028	A.II.8	Geleistete Anzahlungen für Anlagen und Anlagen in Bau	12 427 703,74	9 148 962,66	3 278 741,08
1	103	A.III	Aktive Finanzinstrumente/Langfristiges Finanzvermögen	36 830 730,88	42 196 062,98	-5 365 332,10
2	1031	A.III.1	Bis zur Endfälligkeit gehaltene Finanzinstrumente	0,00	0,00	0,00
2	1032	A.III.2	Zur Veräußerung verfügbare Finanzinstrumente	36 830 730,88	42 196 062,98	-5 365 332,10
2	1033	A.III.3	Partizipations- und Hybridkapital	0,00	0,00	0,00
2	1034	A.III.4	Derivative Finanzinstrumente ohne Grundgeschäft	0,00	0,00	0,00
1	104	A.IV	Beteiligungen	46 635 384,67	42 240 979,31	4 394 405,36
2	1041	A.IV.1	Beteiligungen an verbundenen Unternehmen	34 921 505,53	35 006 841,60	-85 336,07
2	1042	A.IV.2	Beteiligungen an assoziierten Unternehmen	11 480 442,40	7 006 834,90	4 473 607,50
2	1043	A.IV.3	Sonstige Beteiligungen	233 436,74	227 302,81	6 133,93
2	1044	A.IV.4	Verwaltete Einrichtungen, die der Kontrolle unterliegen	0,00	0,00	0,00
1	106	A.V	Langfristige Forderungen	15 173 993,44	16 400 638,59	-1 226 645,15
2	1061	A.V.1	Langfristige Forderungen aus Lieferungen und Leistungen	2 965 052,02	3 552 259,42	-587 207,40
2	1062	A.V.2	Langfristige Forderungen aus gewährten Darlehen	11 129 723,47	11 684 385,60	-554 662,13
2	1063	A.V.3	Sonstige langfristige Forderungen	1 079 217,95	1 163 993,57	-84 775,62
0	11	B	Kurzfristiges Vermögen	47 912 341,32	64 111 189,55	-16 198 848,23
1	113	B.I	Kurzfristige Forderungen	32 362 655,86	34 042 016,55	-1 679 360,69
2	1131	B.I.1	Kurzfristige Forderungen aus Lieferungen und Leistungen	7 131 762,65	4 865 948,44	2 265 814,21
2	1132	B.I.2	Kurzfristige Forderungen aus Abgaben	1 359 648,35	2 043 290,39	-683 642,04
2	1133	B.I.3	Sonstige kurzfristige Forderungen	1 201 822,05	1 963 748,89	-761 926,84
2	1134	B.I.4	Sonstige kurzfristige Forderungen (nicht voranschlagswirksame Gebarung)	22 669 422,81	25 169 028,83	-2 499 606,02
1	114	B.II	Vorräte	237 766,95	186 991,17	50 775,78
2	1141	B.II.1	Vorräte	237 766,95	186 991,17	50 775,78
2	1142	B.II.2	Gegebene Anzahlungen auf Vorräte	0,00	0,00	0,00
1	115	B.III	Liquide Mittel	15 311 918,51	3 768 024,13	11 543 894,38
2	1151	B.III.1	Kassa, Bankguthaben, Schecks	15 311 918,51	3 768 024,13	11 543 894,38

MVAG Ebene	MVAG Code	Position VRV	AKTIVA	RA 2022	RA 2021	Differenz
2	1152	B.III.2	Zahlungsmittelreserven	0,00	0,00	0,00
1	116	B.IV	Aktive Finanzinstrumente/Kurzfristiges Finanzvermögen	0,00	0,00	0,00
2	1160	B.IV.1	Aktive Finanzinstrumente/Kurzfristiges Finanzvermögen	0,00	0,00	0,00
1	117	B.V	Aktive Rechnungsabgrenzung	0,00	26 114 157,70	-26 114 157,70
2	1170	B.V.1	Aktive Rechnungsabgrenzung	0,00	26 114 157,70	-26 114 157,70
SU			Summe Aktiva (10 + 11)	634 643 263,73	646 047 279,76	-11 404 016,03

MVAG Ebene	MVAG Code	Position VRV	PASSIVA	RA 2022	RA 2021	Differenz
0	12	C	Nettovermögen (Ausgleichsposten)	81 111 058,97	57 361 023,97	23 750 035,00
1	121	C.I	Saldo der Eröffnungsbilanz	35 186 004,33	35 215 329,37	-29 325,04
2	1210	C.I	Saldo der Eröffnungsbilanz	35 186 004,33	35 215 329,37	-29 325,04
1	122	C.II	Kumuliertes Nettoergebnis	7 404 497,40	-9 051 781,61	16 456 279,01
2	1220	C.II	Kumuliertes Nettoergebnis	7 404 497,40	-9 051 781,61	16 456 279,01
1	123	C.III	Haushaltsrücklagen	31 685 992,37	30 022 849,84	1 663 142,53
2	1230	C.III.1	Haushaltsrücklagen	31 685 992,37	30 022 849,84	1 663 142,53
1	124	C.IV	Neubewertungsrücklagen (Umbewertungskonto)	6 834 564,87	1 174 626,37	5 659 938,50
2	1240	C.IV.1	Neubewertungsrücklagen (Umbewertungskonto)	6 834 564,87	1 174 626,37	5 659 938,50
1	125	C.V	Fremdwährungsumrechnungsrücklagen	0,00	0,00	0,00
2	1250	C.V.1	Fremdwährungsumrechnungsrücklagen	0,00	0,00	0,00
0	13	D	Sonderposten Investitionszuschüsse (Kapitaltransfers)	49 941 181,32	48 795 844,92	1 145 336,40
1	131	D.I	Investitionszuschüsse	49 941 181,32	48 795 844,92	1 145 336,40
2	1311	D.I.1	Investitionszuschüsse von Trägern öffentlichen Rechts	38 498 330,63	37 929 085,49	569 245,14
2	1312	D.I.2	Investitionszuschüsse von Beteiligungen	0,00	0,00	0,00
2	1313	D.I.3	Investitionszuschüsse von übrigen	11 442 850,69	10 866 759,43	576 091,26
0	14	E	Langfristige Fremdmittel	468 783 237,09	504 732 831,22	-35 949 594,13
1	141	E.I	Langfristige Finanzschulden, netto	79 403 867,65	68 953 990,78	10 449 876,87
2	1411	E.I.1	Langfristige Finanzschulden	79 403 867,65	68 953 990,78	10 449 876,87
2	1412	E.I.2	Langfristige Forderungen aus derivativen Finanzinstrumenten mit Grundgeschäft (-)	0,00	0,00	0,00
2	1413	E.I.3	Langfristige Verbindlichkeiten aus derivativen Finanzinstrumenten mit Grundgeschäft	0,00	0,00	0,00
1	142	E.II	Langfristige Verbindlichkeiten	30 510,44	26 114 668,14	-26 084 157,70
2	1421	E.II.1	Langfristige Verbindlichkeiten aus Lieferungen und Leistungen	30 510,44	510,44	30 000,00
2	1422	E.II.2	Leasingverbindlichkeiten	0,00	0,00	0,00
2	1423	E.II.3	Sonstige langfristige Verbindlichkeiten	0,00	26 114 157,70	-26 114 157,70
1	143	E.III	Langfristige Rückstellungen	389 348 859,00	409 664 172,30	-20 315 313,30
2	1431	E.III.1	Rückstellungen für Abfertigungen	8 457 530,19	11 060 447,36	-2 602 917,17
2	1432	E.III.2	Rückstellungen für Jubiläumswendungen	7 844 433,80	10 331 544,94	-2 487 111,14
2	1433	E.III.3	Rückstellungen für Haftungen	182 500,00	182 500,00	0,00
2	1434	E.III.4	Rückstellungen für Sanierungen von Altlasten	0,00	0,00	0,00
2	1435	E.III.5	Rückstellungen für Pensionen	372 864 395,01	388 089 680,00	-15 225 284,99
2	1436	E.III.6	Sonstige langfristige Rückstellungen	0,00	0,00	0,00
0	15	F	Kurzfristige Fremdmittel	34 807 786,35	35 157 579,65	-349 793,30
1	151	F.I	Kurzfristige Finanzschulden, netto	0,00	8 000 000,00	-8 000 000,00
2	1511	F.I.1	Kurzfristige Finanzschulden	0,00	8 000 000,00	-8 000 000,00
2	1512	F.I.2	Kurzfristige Forderungen aus derivativen Finanzinstrumenten mit Grundgeschäft (-)	0,00	0,00	0,00
2	1513	F.I.3	Kurzfristige Verbindlichkeiten aus derivativen Finanzinstrumenten mit Grundgeschäft	0,00	0,00	0,00
1	152	F.II	Kurzfristige Verbindlichkeiten	27 414 136,39	20 071 133,43	7 343 002,96
2	1521	F.II.1	Kurzfristige Verbindlichkeiten aus Lieferungen und Leistungen	9 400 406,43	8 972 019,21	428 387,22

MVAG Ebene	MVAG Code	Position VRV	PASSIVA	RA 2022	RA 2021	Differenz
2	1522	F.II.2	Kurzfristige Verbindlichkeiten aus Abgaben	13 430,19	15 654,83	-2 224,64
2	1523	F.II.3	Sonstige kurzfristige Verbindlichkeiten	772 251,08	756 223,66	16 027,42
2	1524	F.II.4	Sonstige kurzfristige Verbindlichkeiten (nicht voranschlagswirksame Gebarung)	17 228 048,69	10 327 235,73	6 900 812,96
1	153	F.III	Kurzfristige Rückstellungen	4 279 304,44	4 009 186,80	270 117,64
2	1531	F.III.1	Rückstellungen für Prozesskosten	600 000,00	508 500,00	91 500,00
2	1532	F.III.2	Rückstellungen für ausstehende Rechnungen	0,00	0,00	0,00
2	1533	F.III.4	Rückstellungen für nicht konsumierte Urlaube und Gleitzeit	3 679 304,44	3 500 686,80	178 617,64
2	1534	F.III.5	Sonstige kurzfristige Rückstellungen	0,00	0,00	0,00
1	154	F.IV	Passive Rechnungsabgrenzung	3 114 345,52	3 077 259,42	37 086,10
2	1540	F.IV.1	Passive Rechnungsabgrenzung	3 114 345,52	3 077 259,42	37 086,10
SU			Summe Passiva (12 + 13 + 14 + 15)	634 643 263,73	646 047 279,76	-11 404 016,03

Ergebnisrechnung Bereichsbudget 0 - Vertretungskörper und allgemeine Verwaltung (Gemeinden)

MVAG Ebene	MVAG Code	Mittelverwendungs- und -aufbringungsgruppen (1. und 2. Ebene)	RA 2022	VA 2022	Differenz
1	211	Erträge aus der operativen Verwaltungstätigkeit	21 856 328,99	19 693 700	2 162 628,99
2	2111	Erträge aus eigenen Abgaben	0,00	0	0,00
2	2112	Erträge aus Ertragsanteilen	0,00	0	0,00
2	2113	Erträge aus Gebühren	0,00	0	0,00
2	2114	Erträge aus Leistungen	5 128 008,99	5 031 700	96 308,99
2	2115	Erträge aus Besitz und wirtschaftlicher Tätigkeit	337 491,54	314 500	22 991,54
2	2116	Erträge aus Veräußerung und sonstiger Erträge	315 200,31	240 100	75 100,31
2	2117	Nicht finanzierungswirksame operative Erträge	16 075 628,15	14 107 400	1 968 228,15
1	212	Erträge aus Transfers	5 562 427,07	5 413 500	148 927,07
2	2121	Transferertrag von Trägern des öffentlichen Rechts	2 404 154,93	2 124 600	279 554,93
2	2122	Transferertrag von Beteiligungen	0,00	0	0,00
2	2123	Transferertrag von Unternehmen (mit Finanzunternehmen)	734 913,75	708 500	26 413,75
2	2124	Transferertrag von Haushalten und Organisationen ohne Erwerbscharakter	2 422 084,75	2 579 200	-157 115,25
2	2125	Transferertrag vom Ausland	0,00	0	0,00
2	2126	Investitions- und Tilgungszuschüsse zwischen Unternehmungen und Betrieben der Gebietskörperschaft und der Gebietskörperschaft	0,00	0	0,00
2	2127	Nicht finanzwirksamer Transferertrag	1 273,64	1 200	73,64
1	213	Finanzerträge	23 423,85	8 300	15 123,85
2	2131	Erträge aus Zinsen	23 423,85	8 300	15 123,85
2	2132	Erträge aus Zinsen aus derivativen Finanzinstrumenten ohne Grundgeschäft	0,00	0	0,00
2	2133	Erträge aus Gewinneinnahmen von marktbestimmten Betrieben	0,00	0	0,00
2	2134	Sonstige Finanzerträge	0,00	0	0,00
2	2135	Erträge aus Dividenden/Gewinnausschüttungen	0,00	0	0,00
2	2136	Sonstige nicht finanzierungswirksame Erträge	0,00	0	0,00
SU	21	Summe Erträge	27 442 179,91	25 115 500	2 326 679,91
1	221	Personalaufwand	16 964 363,00	18 119 500	-1 155 137,00
2	2211	Personalaufwand (Bezüge, Nebengeb., Mehrleistungen)	13 301 784,07	14 604 900	-1 303 115,93
2	2212	Gesetzlicher und freiwilliger Sozialaufwand	3 181 656,31	3 199 900	-18 243,69
2	2213	Sonstiger Personalaufwand	122 897,62	115 600	7 297,62
2	2214	Nicht finanzierungswirksamer Personalaufwand	358 025,00	199 100	158 925,00
1	222	Sachaufwand (ohne Transferaufwand)	8 668 106,13	9 947 000	-1 278 893,87
2	2221	Gebrauchs- und Verbrauchsgüter, Handelswaren	718 844,28	783 300	-64 455,72
2	2222	Verwaltungs- und Betriebsaufwand	880 188,06	1 041 800	-161 611,94
2	2223	Leasing- und Mietaufwand	788 491,82	778 800	9 691,82
2	2224	Instandhaltung	183 318,00	364 800	-181 482,00
2	2225	Sonstiger Sachaufwand	5 124 770,38	6 129 500	-1 004 729,62
2	2226	Nicht finanzierungswirksamer Sachaufwand	972 493,59	848 800	123 693,59

MVAG Ebene	MVAG Code	Mittelverwendungs- und -aufbringungsgruppen (1. und 2. Ebene)	RA 2022	VA 2022	Differenz
1	223	Transferaufwand (laufende Transfers und Kapitaltransfers)	21 907 524,98	22 188 600	-281 075,02
2	2231	Transferaufwand an Träger des öffentlichen Rechts	38 654,47	47 400	-8 745,53
2	2232	Transferaufwand an Beteiligungen	0,00	0	0,00
2	2233	Transferaufwand an Unternehmen (mit Finanzunternehmen)	1 000,00	4 000	-3 000,00
2	2234	Transferaufwand an Haushalte und Organisationen ohne Erwerbscharakter	21 867 870,51	22 137 200	-269 329,49
2	2235	Transferaufwand an das Ausland	0,00	0	0,00
2	2236	Investitions- und Tilgungszuschüsse zwischen Unternehmungen und Betrieben der Gebietskörperschaft und der Gebietskörperschaft	0,00	0	0,00
2	2237	Nicht finanzierungswirksamer Transferaufwand	0,00	0	0,00
1	224	Finanzaufwand	84 996,29	25 100	59 896,29
2	2241	Zinsen aus Finanzschulden, Finanzierungsleasing, Forderungskauf und derivativen Finanzinstrumenten mit Grundgeschäft	27 681,44	24 900	2 781,44
2	2242	Zinsen und sonstige Aufwendungen aus derivativen Finanzinstrumenten ohne Grundgeschäft	0,00	0	0,00
2	2243	Gewinnentnahmen von Unternehmungen und marktbestimmten Betrieben der Gebietskörperschaft (innerhalb der Gebietskörperschaft)	0,00	0	0,00
2	2244	Sonstiger Finanzaufwand	0,00	200	-200,00
2	2245	Nicht finanzierungswirksamer Finanzaufwand	57 314,85	0	57 314,85
SU	22	Summe Aufwendungen	47 624 990,40	50 280 200	-2 655 209,60
SA0	SA0	(0) Nettoergebnis (21 - 22)	-20 182 810,49	-25 164 700	4 981 889,51
1	230	Entnahmen von Haushaltsrücklagen	251 748,40	292 500	-40 751,60
2	2301	Entnahmen von Haushaltsrücklagen	251 748,40	292 500	-40 751,60
1	240	Zuweisungen an Haushaltsrücklagen	0,00	0	0,00
2	2401	Zuweisungen an Haushaltstücklagen	0,00	0	0,00
SU	23	Summe Haushaltsrücklagen	251 748,40	292 500	-40 751,60
SA00	SA00	Nettoergebnis nach Zuweisungen und Entnahmen von Haushaltsrücklagen (SA 0 +/- SU 23)	-19 931 062,09	-24 872 200	4 941 137,91

Finanzierungsergebnis Bereichsbudget 0 - Vertretungskörper und allgemeine Verwaltung (Gemeinden)

MVAG Ebene	MVAG Code	Mittelverwendungs- und -aufbringungsgruppen (1. und 2. Ebene)	RA 2022	VA 2022	Differenz
1	311	Einzahlungen aus der operativen Verwaltungstätigkeit	5 444 718,89	5 585 100	-140 381,11
2	3111	Einzahlungen aus eigenen Abgaben	0,00	0	0,00
2	3112	Einzahlungen aus Ertragsanteilen	0,00	0	0,00
2	3113	Einzahlungen aus Gebühren	0,00	0	0,00
2	3114	Einzahlungen aus Leistungen	4 767 038,65	5 031 700	-264 661,35
2	3115	Einzahlungen aus Besitz und wirtschaftlicher Tätigkeiten	338 338,65	314 500	23 838,65
2	3116	Einzahlungen aus Veräußerung von geringwertigen Wirtschaftsgütern (GWG) und sonstige Einzahlungen	339 341,59	238 900	100 441,59
1	312	Einzahlungen aus Transfers (ohne Kapitaltransfers)	5 537 775,30	5 412 300	125 475,30
2	3121	Transferzahlungen von Trägern des öffentlichen Rechts	2 387 755,60	2 124 600	263 155,60
2	3122	Transferzahlungen von Beteiligungen	0,00	0	0,00
2	3123	Transferzahlungen von Unternehmen (inkl. Finanzunternehmen)	734 913,75	708 500	26 413,75
2	3124	Transferzahlungen von Haushalten und Organisationen ohne Erwerbscharakter	2 415 105,95	2 579 200	-164 094,05
2	3125	Transferzahlungen vom Ausland	0,00	0	0,00
2	3126	Investitions- und Tilgungszuschüsse zwischen Unternehmungen und Betrieben der Gebietskörperschaft und der Gebietskörperschaft	0,00	0	0,00
1	313	Einzahlungen aus Finanzerträgen	23 423,85	8 300	15 123,85
2	3131	Einzahlungen aus Zinserträgen	23 423,85	8 300	15 123,85
2	3133	Einzahlungen aus Gewinnentnahmen von marktbestimmten Betrieben	0,00	0	0,00
2	3134	Sonstige Einzahlungen aus Finanzerträgen	0,00	0	0,00
2	3135	Einzahlungen aus Dividenden/Gewinnausschüttungen	0,00	0	0,00
SU	31	Summe Einzahlungen Operative Gebarung	11 005 918,04	11 005 700	218,04
1	321	Auszahlungen aus Personalaufwand	16 629 180,55	17 920 400	-1 291 219,45
2	3211	Auszahlungen für Personalaufwand, Bezüge, Nebengebühren und Mehrleistungsvergütungen	13 287 864,75	14 604 900	-1 317 035,25
2	3212	Auszahlungen für gesetzliche und freiwillige Sozialaufwendungen	3 218 621,71	3 199 900	18 721,71
2	3213	Auszahlungen aus sonstigem Personalaufwand	122 694,09	115 600	7 094,09
1	322	Auszahlungen aus Sachaufwand (ohne Transferaufwand)	7 521 389,43	9 097 400	-1 576 010,57
2	3221	Auszahlungen für Gebrauchs- und Verbrauchsgüter, Handelswaren	694 431,20	783 300	-88 868,80
2	3222	Auszahlungen für Verwaltungs- und Betriebsaufwand	840 281,16	1 041 800	-201 518,84
2	3223	Auszahlungen für Leasing- und Mietaufwand	784 902,92	778 800	6 102,92
2	3224	Auszahlungen für Instandhaltung	216 554,26	364 800	-148 245,74
2	3225	Sonstige Auszahlungen aus Sachaufwand	4 985 219,89	6 128 700	-1 143 480,11
2	3226	Auszahlungen aus der Inanspruchnahme von Haftungen	0,00	0	0,00
1	323	Auszahlungen aus Transfers (ohne Kapitaltransfers)	21 907 041,37	22 078 700	-171 658,63
2	3231	Transferzahlungen an Träger des öffentlichen Rechts	38 652,29	47 400	-8 747,71
2	3232	Transferzahlungen an Beteiligungen	0,00	0	0,00
2	3233	Transferzahlungen an Unternehmen (inkl. Finanzunternehmen)	0,00	2 100	-2 100,00
2	3234	Transferzahlungen an Haushalte und Organisationen ohne Erwerbscharakter	21 868 389,08	22 029 200	-160 810,92

MVAG Ebene	MVAG Code	Mittelverwendungs- und -aufbringungsgruppen (1. und 2. Ebene)	RA 2022	VA 2022	Differenz
2	3235	Transferzahlungen an das Ausland	0,00	0	0,00
2	3236	Investitions- und Tilgungszuschüsse zwischen Unternehmungen und Betrieben der Gebietskörperschaft und der Gebietskörperschaft	0,00	0	0,00
1	324	Auszahlungen aus Finanzaufwand	27 681,44	25 100	2 581,44
2	3241	Auszahlungen für Zinsaufwand, für Finanzierungsleasing, für Forderungskauf, für Finanzschulden und derivative Finanzinstrumente mit Grundgeschäft	27 681,44	24 900	2 781,44
2	3242	Auszahlungen für Zinsen aus derivativen Finanzinstrumente ohne Grundgeschäft	0,00	0	0,00
2	3243	Auszahlung aus Gewinnentnahmen von marktbestimmten Betrieben	0,00	0	0,00
2	3244	Sonstige Auszahlungen aus Finanzaufwendungen	0,00	200	-200,00
SU	32	Summe Auszahlungen Operative Gebarung	46 085 292,79	49 121 600	-3 036 307,21
SA1	SA1	Saldo (1) Geldfluss aus der Operativen Gebarung (31 - 32)	-35 079 374,75	-38 115 900	3 036 525,25
1	331	Einzahlungen aus der Investitionstätigkeit	2 325,09	1 200	1 125,09
2	3311	Einzahlungen aus der Veräußerung von immateriellem Vermögen	0,00	0	0,00
2	3312	Einzahlungen aus der Veräußerung von Grundstücken und Grundstückseinrichtungen	0,00	0	0,00
2	3313	Einzahlungen aus der Veräußerung von Gebäuden und Bauten	0,00	0	0,00
2	3314	Einzahlungen aus der Veräußerung von technischen Anlagen, Fahrzeugen und Maschinen	0,00	0	0,00
2	3315	Einzahlungen aus der Veräußerung von Amts-, Betriebs- und Geschäftsausstattung	2 325,09	1 200	1 125,09
2	3316	Einzahlungen aus der Veräußerung von Kulturgütern	0,00	0	0,00
2	3317	Einzahlungen aus der Veräußerung von Beteiligungen	0,00	0	0,00
1	332	Einzahlungen aus der Rückzahlung von Darlehen sowie gewährten Vorschüssen	89 733,00	226 000	-136 267,00
2	3321	Einzahlungen aus Darlehen an Träger des öffentlichen Rechts	0,00	0	0,00
2	3322	Einzahlungen aus Darlehen an Beteiligungen	0,00	0	0,00
2	3323	Einzahlungen aus Darlehen an Unternehmen und Haushalte	0,00	0	0,00
2	3325	Einzahlungen aus Vorschüssen und Anzahlungen	89 733,00	226 000	-136 267,00
1	333	Einzahlungen aus Kapitaltransfers	0,00	36 000	-36 000,00
2	3331	Kapitaltransferzahlungen von Trägern des öffentlichen Rechts	0,00	0	0,00
2	3332	Kapitaltransferzahlungen von Beteiligungen	0,00	0	0,00
2	3333	Kapitaltransferzahlungen von Unternehmen	0,00	0	0,00
2	3334	Kapitaltransferzahlungen von Haushalten und Organisationen ohne Erwerbscharakter	0,00	36 000	-36 000,00
2	3335	Kapitaltransferzahlungen vom Ausland	0,00	0	0,00
SU	33	Summe Einzahlungen Investive Gebarung	92 058,09	263 200	-171 141,91
1	341	Auszahlungen aus der Investitionstätigkeit	622 173,58	1 213 700	-591 526,42
2	3411	Auszahlungen für den Erwerb von immateriellem Vermögen	157 004,42	318 200	-161 195,58
2	3412	Auszahlungen für den Erwerb von Grundstücken und Grundstückseinrichtungen	7 210,32	231 100	-223 889,68
2	3413	Auszahlungen für den Erwerb von Gebäuden und Bauten	89 131,44	288 000	-198 868,56
2	3414	Auszahlungen für den Erwerb von technischen Anlagen, Fahrzeugen und Maschinen	11 574,93	14 100	-2 525,07
2	3415	Auszahlungen für den Erwerb von Amts-, Betriebs- und Geschäftsausstattung	357 252,47	362 300	-5 047,53
2	3416	Auszahlungen für den Erwerb von Kulturgütern	0,00	0	0,00
2	3417	Auszahlungen für den Erwerb von Beteiligungen	0,00	0	0,00

MVAG Ebene	MVAG Code	Mittelverwendungs- und -aufbringungsgruppen (1. und 2. Ebene)	RA 2022	VA 2022	Differenz
1	342	Auszahlungen von gewährten Darlehen sowie gewährten Vorschüssen	66 123,23	226 000	-159 876,77
2	3421	Auszahlung von Darlehen an Träger des öffentlichen Rechts	0,00	0	0,00
2	3422	Auszahlung von Darlehen an Beteiligungen	0,00	0	0,00
2	3423	Auszahlung von Darlehen an Unternehmen und Haushalte	0,00	0	0,00
2	3425	Auszahlungen von Vorschüssen und Anzahlungen	66 123,23	226 000	-159 876,77
1	343	Auszahlungen aus Kapitaltransfers	43 800,00	109 900	-66 100,00
2	3431	Kapitaltransferzahlungen an Träger des öffentlichen Rechts	0,00	0	0,00
2	3432	Kapitaltransferzahlungen an Beteiligungen	0,00	0	0,00
2	3433	Kapitaltransferzahlungen an Unternehmen (Finanzunternehmen)	1 000,00	1 900	-900,00
2	3434	Kapitaltransferzahlungen an Haushalte und Organisationen ohne Erwerbscharakter	42 800,00	108 000	-65 200,00
2	3435	Kapitaltransferzahlungen an das Ausland	0,00	0	0,00
SU	34	Summe Auszahlungen Investive Gebarung	732 096,81	1 549 600	-817 503,19
SA2	SA2	Saldo (2) Geldfluss aus der Investiven Gebarung (33 - 34)	-640 038,72	-1 286 400	646 361,28
SA3	SA3	Saldo (3) Nettofinanzierungssaldo (Saldo 1+ Saldo 2)	-35 719 413,47	-39 402 300	3 682 886,53
1	351	Einzahlungen aus der Aufnahme von Finanzschulden	608 360,24	1 177 700	-569 339,76
2	3511	Einzahlungen aus empfangenen Darlehen von öffentlichen Körperschaften und Rechtsträgern	0,00	0	0,00
2	3512	Einzahlungen aus empfangenen Darlehen von Beteiligungen	0,00	0	0,00
2	3513	Einzahlungen aus empfangenen Darlehen von Unternehmen und privaten Haushalten	0,00	0	0,00
2	3514	Einzahlungen aus Finanzschulden (Finanzunternehmen)	608 360,24	1 177 700	-569 339,76
1	353	Einzahlungen infolge eines Kapitaltausches bei derivativen Finanzinstrumenten mit Grundgeschäft	0,00	0	0,00
2	3530	Einzahlungen infolge eines Kapitaltausches bei derivativen Finanzinstrumenten mit Grundgeschäft	0,00	0	0,00
1	355	Einzahlungen aus dem Abgang von Finanzinstrumenten	0,00	0	0,00
2	3550	Einzahlungen aus dem Abgang von Finanzinstrumenten	0,00	0	0,00
SU	35	Summe Einzahlungen aus der Finanzierungstätigkeit	608 360,24	1 177 700	-569 339,76
1	361	Auszahlungen aus der Tilgung von Finanzschulden	332 340,43	266 600	65 740,43
2	3611	Auszahlungen aus empfangenen Darlehen von öffentlichen Körperschaften und Rechtsträgern	0,00	0	0,00
2	3612	Auszahlungen aus empfangenen Darlehen von Beteiligungen	0,00	0	0,00
2	3613	Auszahlungen aus empfangenen Darlehen von Unternehmen und privaten Haushalten	0,00	0	0,00
2	3614	Auszahlungen aus Finanzschulden	332 340,43	266 600	65 740,43
2	3615	Auszahlung aus der Rückzahlung von Leasingverbindlichkeiten	0,00	0	0,00
1	363	Auszahlungen infolge eines Kapitaltausches bei derivativen Finanzinstrumenten mit Grundgeschäft	0,00	0	0,00
2	3630	Auszahlungen infolge Kapitaltausches bei derivativen Finanzinstrumenten mit Grundgeschäft	0,00	0	0,00
1	365	Auszahlungen für den Erwerb von Finanzinstrumenten	0,00	0	0,00
2	3650	Auszahlungen für den Erwerb von Finanzinstrumenten	0,00	0	0,00
SU	36	Summe Auszahlungen aus der Finanzierungstätigkeit	332 340,43	266 600	65 740,43
SA4	SA4	Saldo (4) Geldfluss aus der Finanzierungstätigkeit (35 - 36)	276 019,81	911 100	-635 080,19
SA5	SA5	Saldo (5) Geldfluss aus der voranschlagswirksamen Gebarung (Saldo 3 + Saldo 4)	-35 443 393,66	-38 491 200	3 047 806,34
1	411	Einzahlungen aus nicht voranschlagswirksamen Forderungen	152 207,32	0	152 207,32
2	4110	Einzahlungen aus nicht voranschlagswirksamen Forderungen	152 207,32	0	152 207,32

MVAG Ebene	MVAG Code	Mittelverwendungs- und -aufbringungsgruppen (1. und 2. Ebene)	RA 2022	VA 2022	Differenz
1	412	Einzahlungen aus nicht voranschlagswirksamen Verbindlichkeiten	265 648 166,68	0	265 648 166,68
2	4120	Einzahlungen aus nicht voranschlagswirksamen Verbindlichkeiten	265 648 166,68	0	265 648 166,68
1	413	Einzahlungen aus der Aufnahme von zur Kassenstärkung eingegangenen Geldverbindlichkeiten (Barvorlagen)	15 000 000,00	0	15 000 000,00
2	4130	Einzahlungen aus der Aufnahme von zur Kassenstärkung eingegangenen Geldverbindlichkeiten (Barvorlagen)	15 000 000,00	0	15 000 000,00
SU	41	Summe Einzahlungen aus der nicht voranschlagswirksamen Gebarung	280 800 374,00	0	280 800 374,00
1	421	Auszahlungen aus nicht voranschlagswirksamen Forderungen	153 602,22	0	153 602,22
2	4210	Auszahlungen aus nicht voranschlagswirksamen Forderungen	153 602,22	0	153 602,22
1	422	Auszahlungen aus nicht voranschlagswirksamen Verbindlichkeiten	263 845 818,51	0	263 845 818,51
2	4220	Auszahlungen aus nicht voranschlagswirksamen Verbindlichkeiten	263 845 818,51	0	263 845 818,51
1	423	Auszahlungen zur Tilgung von zur Kassenstärkung eingegangenen Geldverbindlichkeiten (Barvorlagen)	7 000 000,00	0	7 000 000,00
2	4230	Auszahlungen zur Tilgung von zur Kassenstärkung eingegangenen Geldverbindlichkeiten (Barvorlagen)	7 000 000,00	0	7 000 000,00
SU	42	Summe Auszahlungen aus der nicht voranschlagswirksamen Gebarung	270 999 420,73	0	270 999 420,73
SA6	SA6	Geldfluss aus der nicht voranschlagswirksamen Gebarung	9 800 953,27	0	9 800 953,27
SA7	SA7	Veränderung an liquiden Mitteln (Saldo 5 + Saldo 6)	-25 642 440,39	-38 491 200	12 848 759,61

Ergebnisrechnung Bereichsbudget 1 - Öffentliche Ordnung und Sicherheit (Länder und Gemeinden)

MVAG Ebene	MVAG Code	Mittelverwendungs- und -aufbringungsgruppen (1. und 2. Ebene)	RA 2022	VA 2022	Differenz
1	211	Erträge aus der operativen Verwaltungstätigkeit	686 841,39	606 800	80 041,39
2	2111	Erträge aus eigenen Abgaben	0,00	0	0,00
2	2112	Erträge aus Ertragsanteilen	0,00	0	0,00
2	2113	Erträge aus Gebühren	0,00	0	0,00
2	2114	Erträge aus Leistungen	440 429,04	558 900	-118 470,96
2	2115	Erträge aus Besitz und wirtschaftlicher Tätigkeit	9 001,00	11 200	-2 199,00
2	2116	Erträge aus Veräußerung und sonstiger Erträge	29 036,56	4 000	25 036,56
2	2117	Nicht finanzierungswirksame operative Erträge	208 374,79	32 700	175 674,79
1	212	Erträge aus Transfers	269 625,45	211 800	57 825,45
2	2121	Transferertrag von Trägern des öffentlichen Rechts	17 602,00	25 000	-7 398,00
2	2122	Transferertrag von Beteiligungen	0,00	0	0,00
2	2123	Transferertrag von Unternehmen (mit Finanzunternehmen)	0,00	0	0,00
2	2124	Transferertrag von Haushalten und Organisationen ohne Erwerbscharakter	28 099,80	13 300	14 799,80
2	2125	Transferertrag vom Ausland	0,00	0	0,00
2	2126	Investitions- und Tilgungszuschüsse zwischen Unternehmungen und Betrieben der Gebietskörperschaft und der Gebietskörperschaft	0,00	0	0,00
2	2127	Nicht finanzwirksamer Transferertrag	223 923,65	173 500	50 423,65
1	213	Finanzerträge	0,00	0	0,00
2	2131	Erträge aus Zinsen	0,00	0	0,00
2	2132	Erträge aus Zinsen aus derivativen Finanzinstrumenten ohne Grundgeschäft	0,00	0	0,00
2	2133	Erträge aus Gewinneinnahmen von marktbestimmten Betrieben	0,00	0	0,00
2	2134	Sonstige Finanzerträge	0,00	0	0,00
2	2135	Erträge aus Dividenden/Gewinnausschüttungen	0,00	0	0,00
2	2136	Sonstige nicht finanzierungswirksame Erträge	0,00	0	0,00
SU	21	Summe Erträge	956 466,84	818 600	137 866,84
1	221	Personalaufwand	2 947 666,95	3 026 300	-78 633,05
2	2211	Personalaufwand (Bezüge, Nebengeb., Mehrleistungen)	2 382 133,87	2 453 100	-70 966,13
2	2212	Gesetzlicher und freiwilliger Sozialaufwand	525 036,46	538 200	-13 163,54
2	2213	Sonstiger Personalaufwand	5 754,90	7 100	-1 345,10
2	2214	Nicht finanzierungswirksamer Personalaufwand	34 741,72	27 900	6 841,72
1	222	Sachaufwand (ohne Transferaufwand)	2 127 645,77	2 349 500	-221 854,23
2	2221	Gebrauchs- und Verbrauchsgüter, Handelswaren	245 089,62	225 500	19 589,62
2	2222	Verwaltungs- und Betriebsaufwand	273 559,88	293 100	-19 540,12
2	2223	Leasing- und Mietaufwand	79 087,71	84 300	-5 212,29
2	2224	Instandhaltung	249 208,91	332 700	-83 491,09
2	2225	Sonstiger Sachaufwand	608 582,94	726 900	-118 317,06
2	2226	Nicht finanzierungswirksamer Sachaufwand	672 116,71	687 000	-14 883,29

MVAG Ebene	MVAG Code	Mittelverwendungs- und -aufbringungsgruppen (1. und 2. Ebene)	RA 2022	VA 2022	Differenz
1	223	Transferaufwand (laufende Transfers und Kapitaltransfers)	236 044,07	204 200	31 844,07
2	2231	Transferaufwand an Träger des öffentlichen Rechts	56 916,10	30 300	26 616,10
2	2232	Transferaufwand an Beteiligungen	0,00	0	0,00
2	2233	Transferaufwand an Unternehmen (mit Finanzunternehmen)	143 857,78	138 200	5 657,78
2	2234	Transferaufwand an Haushalte und Organisationen ohne Erwerbscharakter	35 270,19	35 700	-429,81
2	2235	Transferaufwand an das Ausland	0,00	0	0,00
2	2236	Investitions- und Tilgungszuschüsse zwischen Unternehmungen und Betrieben der Gebietskörperschaft und der Gebietskörperschaft	0,00	0	0,00
2	2237	Nicht finanzierungswirksamer Transferaufwand	0,00	0	0,00
1	224	Finanzaufwand	8 244,74	7 100	1 144,74
2	2241	Zinsen aus Finanzschulden, Finanzierungsleasing, Forderungskauf und derivativen Finanzinstrumenten mit Grundgeschäft	8 244,74	7 100	1 144,74
2	2242	Zinsen und sonstige Aufwendungen aus derivativen Finanzinstrumenten ohne Grundgeschäft	0,00	0	0,00
2	2243	Gewinnentnahmen von Unternehmungen und marktbestimmten Betrieben der Gebietskörperschaft (innerhalb der Gebietskörperschaft)	0,00	0	0,00
2	2244	Sonstiger Finanzaufwand	0,00	0	0,00
2	2245	Nicht finanzierungswirksamer Finanzaufwand	0,00	0	0,00
SU	22	Summe Aufwendungen	5 319 601,53	5 587 100	-267 498,47
SA0	SA0	(0) Nettoergebnis (21 - 22)	-4 363 134,69	-4 768 500	405 365,31
1	230	Entnahmen von Haushaltsrücklagen	252 666,42	0	252 666,42
2	2301	Entnahmen von Haushaltsrücklagen	252 666,42	0	252 666,42
1	240	Zuweisungen an Haushaltsrücklagen	128 160,40	0	128 160,40
2	2401	Zuweisungen an Haushaltstücklagen	128 160,40	0	128 160,40
SU	23	Summe Haushaltsrücklagen	124 506,02	0	124 506,02
SA00	SA00	Nettoergebnis nach Zuweisungen und Entnahmen von Haushaltsrücklagen (SA 0 +/- SU 23)	-4 238 628,67	-4 768 500	529 871,33

Finanzierungsergebnis Bereichsbudget 1 - Öffentliche Ordnung und Sicherheit (Länder und Gemeinden)

MVAG Ebene	MVAG Code	Mittelverwendungs- und -aufbringungsgruppen (1. und 2. Ebene)	RA 2022	VA 2022	Differenz
1	311	Einzahlungen aus der operativen Verwaltungstätigkeit	496 261,68	570 600	-74 338,32
2	3111	Einzahlungen aus eigenen Abgaben	0,00	0	0,00
2	3112	Einzahlungen aus Ertragsanteilen	0,00	0	0,00
2	3113	Einzahlungen aus Gebühren	0,00	0	0,00
2	3114	Einzahlungen aus Leistungen	486 720,72	558 900	-72 179,28
2	3115	Einzahlungen aus Besitz und wirtschaftlicher Tätigkeiten	6 379,00	11 200	-4 821,00
2	3116	Einzahlungen aus Veräußerung von geringwertigen Wirtschaftsgütern (GWG) und sonstige Einzahlungen	3 161,96	500	2 661,96
1	312	Einzahlungen aus Transfers (ohne Kapitaltransfers)	35 651,40	38 300	-2 648,60
2	3121	Transferzahlungen von Trägern des öffentlichen Rechts	7 552,00	25 000	-17 448,00
2	3122	Transferzahlungen von Beteiligungen	0,00	0	0,00
2	3123	Transferzahlungen von Unternehmen (inkl. Finanzunternehmen)	0,00	0	0,00
2	3124	Transferzahlungen von Haushalten und Organisationen ohne Erwerbscharakter	28 099,40	13 300	14 799,40
2	3125	Transferzahlungen vom Ausland	0,00	0	0,00
2	3126	Investitions- und Tilgungszuschüsse zwischen Unternehmungen und Betrieben der Gebietskörperschaft und der Gebietskörperschaft	0,00	0	0,00
1	313	Einzahlungen aus Finanzerträgen	0,00	0	0,00
2	3131	Einzahlungen aus Zinserträgen	0,00	0	0,00
2	3133	Einzahlungen aus Gewinnentnahmen von marktbestimmten Betrieben	0,00	0	0,00
2	3134	Sonstige Einzahlungen aus Finanzerträgen	0,00	0	0,00
2	3135	Einzahlungen aus Dividenden/Gewinnausschüttungen	0,00	0	0,00
SU	31	Summe Einzahlungen Operative Gebarung	531 913,08	608 900	-76 986,92
1	321	Auszahlungen aus Personalaufwand	2 902 464,18	2 998 400	-95 935,82
2	3211	Auszahlungen für Personalaufwand, Bezüge, Nebengebühren und Mehrleistungsvergütungen	2 372 431,63	2 453 100	-80 668,37
2	3212	Auszahlungen für gesetzliche und freiwillige Sozialaufwendungen	524 277,65	538 200	-13 922,35
2	3213	Auszahlungen aus sonstigem Personalaufwand	5 754,90	7 100	-1 345,10
1	322	Auszahlungen aus Sachaufwand (ohne Transferaufwand)	1 367 577,25	1 661 800	-294 222,75
2	3221	Auszahlungen für Gebrauchs- und Verbrauchsgüter, Handelswaren	240 064,71	225 500	14 564,71
2	3222	Auszahlungen für Verwaltungs- und Betriebsaufwand	256 409,42	293 100	-36 690,58
2	3223	Auszahlungen für Leasing- und Mietaufwand	78 603,77	84 300	-5 696,23
2	3224	Auszahlungen für Instandhaltung	224 555,84	332 700	-108 144,16
2	3225	Sonstige Auszahlungen aus Sachaufwand	567 943,51	726 200	-158 256,49
2	3226	Auszahlungen aus der Inanspruchnahme von Haftungen	0,00	0	0,00
1	323	Auszahlungen aus Transfers (ohne Kapitaltransfers)	88 895,77	73 600	15 295,77
2	3231	Transferzahlungen an Träger des öffentlichen Rechts	56 916,10	30 300	26 616,10
2	3232	Transferzahlungen an Beteiligungen	0,00	0	0,00
2	3233	Transferzahlungen an Unternehmen (inkl. Finanzunternehmen)	7 529,48	7 600	-70,52
2	3234	Transferzahlungen an Haushalte und Organisationen ohne Erwerbscharakter	24 450,19	35 700	-11 249,81

MVAG Ebene	MVAG Code	Mittelverwendungs- und -aufbringungsgruppen (1. und 2. Ebene)	RA 2022	VA 2022	Differenz
2	3235	Transferzahlungen an das Ausland	0,00	0	0,00
2	3236	Investitions- und Tilgungszuschüsse zwischen Unternehmungen und Betrieben der Gebietskörperschaft und der Gebietskörperschaft	0,00	0	0,00
1	324	Auszahlungen aus Finanzaufwand	8 244,74	7 100	1 144,74
2	3241	Auszahlungen für Zinsaufwand, für Finanzierungsleasing, für Forderungskauf, für Finanzschulden und derivative Finanzinstrumente mit Grundgeschäft	8 244,74	7 100	1 144,74
2	3242	Auszahlungen für Zinsen aus derivativen Finanzinstrumente ohne Grundgeschäft	0,00	0	0,00
2	3243	Auszahlung aus Gewinnentnahmen von marktbestimmten Betrieben	0,00	0	0,00
2	3244	Sonstige Auszahlungen aus Finanzaufwendungen	0,00	0	0,00
SU	32	Summe Auszahlungen Operative Gebarung	4 367 181,94	4 740 900	-373 718,06
SA1	SA1	Saldo (1) Geldfluss aus der Operativen Gebarung (31 - 32)	-3 835 268,86	-4 132 000	296 731,14
1	331	Einzahlungen aus der Investitionstätigkeit	26 042,00	3 500	22 542,00
2	3311	Einzahlungen aus der Veräußerung von immateriellem Vermögen	0,00	0	0,00
2	3312	Einzahlungen aus der Veräußerung von Grundstücken und Grundstückseinrichtungen	0,00	0	0,00
2	3313	Einzahlungen aus der Veräußerung von Gebäuden und Bauten	0,00	0	0,00
2	3314	Einzahlungen aus der Veräußerung von technischen Anlagen, Fahrzeugen und Maschinen	26 042,00	3 500	22 542,00
2	3315	Einzahlungen aus der Veräußerung von Amts-, Betriebs- und Geschäftsausstattung	0,00	0	0,00
2	3316	Einzahlungen aus der Veräußerung von Kulturgütern	0,00	0	0,00
2	3317	Einzahlungen aus der Veräußerung von Beteiligungen	0,00	0	0,00
1	332	Einzahlungen aus der Rückzahlung von Darlehen sowie gewährten Vorschüssen	0,00	0	0,00
2	3321	Einzahlungen aus Darlehen an Träger des öffentlichen Rechts	0,00	0	0,00
2	3322	Einzahlungen aus Darlehen an Beteiligungen	0,00	0	0,00
2	3323	Einzahlungen aus Darlehen an Unternehmen und Haushalte	0,00	0	0,00
2	3325	Einzahlungen aus Vorschüssen und Anzahlungen	0,00	0	0,00
1	333	Einzahlungen aus Kapitaltransfers	382 820,00	1 071 500	-688 680,00
2	3331	Kapitaltransferzahlungen von Trägern des öffentlichen Rechts	382 820,00	1 071 500	-688 680,00
2	3332	Kapitaltransferzahlungen von Beteiligungen	0,00	0	0,00
2	3333	Kapitaltransferzahlungen von Unternehmen	0,00	0	0,00
2	3334	Kapitaltransferzahlungen von Haushalten und Organisationen ohne Erwerbscharakter	0,00	0	0,00
2	3335	Kapitaltransferzahlungen vom Ausland	0,00	0	0,00
SU	33	Summe Einzahlungen Investive Gebarung	408 862,00	1 075 000	-666 138,00
1	341	Auszahlungen aus der Investitionstätigkeit	740 073,36	2 255 000	-1 514 926,64
2	3411	Auszahlungen für den Erwerb von immateriellem Vermögen	0,00	300	-300,00
2	3412	Auszahlungen für den Erwerb von Grundstücken und Grundstückseinrichtungen	12 978,54	326 000	-313 021,46
2	3413	Auszahlungen für den Erwerb von Gebäuden und Bauten	423 874,27	1 211 500	-787 625,73
2	3414	Auszahlungen für den Erwerb von technischen Anlagen, Fahrzeugen und Maschinen	210 127,51	569 500	-359 372,49
2	3415	Auszahlungen für den Erwerb von Amts-, Betriebs- und Geschäftsausstattung	93 093,04	147 700	-54 606,96
2	3416	Auszahlungen für den Erwerb von Kulturgütern	0,00	0	0,00
2	3417	Auszahlungen für den Erwerb von Beteiligungen	0,00	0	0,00

MVAG Ebene	MVAG Code	Mittelverwendungs- und -aufbringungsgruppen (1. und 2. Ebene)	RA 2022	VA 2022	Differenz
1	342	Auszahlungen von gewährten Darlehen sowie gewährten Vorschüssen	0,00	0	0,00
2	3421	Auszahlung von Darlehen an Träger des öffentlichen Rechts	0,00	0	0,00
2	3422	Auszahlung von Darlehen an Beteiligungen	0,00	0	0,00
2	3423	Auszahlung von Darlehen an Unternehmen und Haushalte	0,00	0	0,00
2	3425	Auszahlungen von Vorschüssen und Anzahlungen	0,00	0	0,00
1	343	Auszahlungen aus Kapitaltransfers	130 328,30	130 600	-271,70
2	3431	Kapitaltransferzahlungen an Träger des öffentlichen Rechts	0,00	0	0,00
2	3432	Kapitaltransferzahlungen an Beteiligungen	0,00	0	0,00
2	3433	Kapitaltransferzahlungen an Unternehmen (Finanzunternehmen)	130 328,30	130 600	-271,70
2	3434	Kapitaltransferzahlungen an Haushalte und Organisationen ohne Erwerbscharakter	0,00	0	0,00
2	3435	Kapitaltransferzahlungen an das Ausland	0,00	0	0,00
SU	34	Summe Auszahlungen Investive Gebarung	870 401,66	2 385 600	-1 515 198,34
SA2	SA2	Saldo (2) Geldfluss aus der Investiven Gebarung (33 - 34)	-461 539,66	-1 310 600	849 060,34
SA3	SA3	Saldo (3) Nettofinanzierungssaldo (Saldo 1+ Saldo 2)	-4 296 808,52	-5 442 600	1 145 791,48
1	351	Einzahlungen aus der Aufnahme von Finanzschulden	221 744,23	1 183 500	-961 755,77
2	3511	Einzahlungen aus empfangenen Darlehen von öffentlichen Körperschaften und Rechtsträgern	0,00	0	0,00
2	3512	Einzahlungen aus empfangenen Darlehen von Beteiligungen	0,00	0	0,00
2	3513	Einzahlungen aus empfangenen Darlehen von Unternehmen und privaten Haushalten	0,00	0	0,00
2	3514	Einzahlungen aus Finanzschulden (Finanzunternehmen)	221 744,23	1 183 500	-961 755,77
1	353	Einzahlungen infolge eines Kapitaltausches bei derivativen Finanzinstrumenten mit Grundgeschäft	0,00	0	0,00
2	3530	Einzahlungen infolge eines Kapitaltausches bei derivativen Finanzinstrumenten mit Grundgeschäft	0,00	0	0,00
1	355	Einzahlungen aus dem Abgang von Finanzinstrumenten	0,00	0	0,00
2	3550	Einzahlungen aus dem Abgang von Finanzinstrumenten	0,00	0	0,00
SU	35	Summe Einzahlungen aus der Finanzierungstätigkeit	221 744,23	1 183 500	-961 755,77
1	361	Auszahlungen aus der Tilgung von Finanzschulden	104 593,44	77 500	27 093,44
2	3611	Auszahlungen aus empfangenen Darlehen von öffentlichen Körperschaften und Rechtsträgern	0,00	0	0,00
2	3612	Auszahlungen aus empfangenen Darlehen von Beteiligungen	0,00	0	0,00
2	3613	Auszahlungen aus empfangenen Darlehen von Unternehmen und privaten Haushalten	0,00	0	0,00
2	3614	Auszahlungen aus Finanzschulden	104 593,44	77 500	27 093,44
2	3615	Auszahlung aus der Rückzahlung von Leasingverbindlichkeiten	0,00	0	0,00
1	363	Auszahlungen infolge eines Kapitaltausches bei derivativen Finanzinstrumenten mit Grundgeschäft	0,00	0	0,00
2	3630	Auszahlungen infolge Kapitaltausches bei derivativen Finanzinstrumenten mit Grundgeschäft	0,00	0	0,00
1	365	Auszahlungen für den Erwerb von Finanzinstrumenten	0,00	0	0,00
2	3650	Auszahlungen für den Erwerb von Finanzinstrumenten	0,00	0	0,00
SU	36	Summe Auszahlungen aus der Finanzierungstätigkeit	104 593,44	77 500	27 093,44
SA4	SA4	Saldo (4) Geldfluss aus der Finanzierungstätigkeit (35 - 36)	117 150,79	1 106 000	-988 849,21
SA5	SA5	Saldo (5) Geldfluss aus der voranschlagswirksamen Gebarung (Saldo 3 + Saldo 4)	-4 179 657,73	-4 336 600	156 942,27
1	411	Einzahlungen aus nicht voranschlagswirksamen Forderungen	0,00	0	0,00
2	4110	Einzahlungen aus nicht voranschlagswirksamen Forderungen	0,00	0	0,00

MVAG Ebene	MVAG Code	Mittelverwendungs- und -aufbringungsgruppen (1. und 2. Ebene)	RA 2022	VA 2022	Differenz
1	412	Einzahlungen aus nicht voranschlagswirksamen Verbindlichkeiten	0,00	0	0,00
2	4120	Einzahlungen aus nicht voranschlagswirksamen Verbindlichkeiten	0,00	0	0,00
1	413	Einzahlungen aus der Aufnahme von zur Kassenstärkung eingegangenen Geldverbindlichkeiten (Barvorlagen)	0,00	0	0,00
2	4130	Einzahlungen aus der Aufnahme von zur Kassenstärkung eingegangenen Geldverbindlichkeiten (Barvorlagen)	0,00	0	0,00
SU	41	Summe Einzahlungen aus der nicht voranschlagswirksamen Gebarung	0,00	0	0,00
1	421	Auszahlungen aus nicht voranschlagswirksamen Forderungen	0,00	0	0,00
2	4210	Auszahlungen aus nicht voranschlagswirksamen Forderungen	0,00	0	0,00
1	422	Auszahlungen aus nicht voranschlagswirksamen Verbindlichkeiten	0,00	0	0,00
2	4220	Auszahlungen aus nicht voranschlagswirksamen Verbindlichkeiten	0,00	0	0,00
1	423	Auszahlungen zur Tilgung von zur Kassenstärkung eingegangenen Geldverbindlichkeiten (Barvorlagen)	0,00	0	0,00
2	4230	Auszahlungen zur Tilgung von zur Kassenstärkung eingegangenen Geldverbindlichkeiten (Barvorlagen)	0,00	0	0,00
SU	42	Summe Auszahlungen aus der nicht voranschlagswirksamen Gebarung	0,00	0	0,00
SA6	SA6	Geldfluss aus der nicht voranschlagswirksamen Gebarung	0,00	0	0,00
SA7	SA7	Veränderung an liquiden Mitteln (Saldo 5 + Saldo 6)	-4 179 657,73	-4 336 600	156 942,27

Ergebnisrechnung Bereichsbudget 2 - Unterricht, Erziehung, Sport und Wissenschaft (Länder und Gemeinden)

MVAG Ebene	MVAG Code	Mittelverwendungs- und -aufbringungsgruppen (1. und 2. Ebene)	RA 2022	VA 2022	Differenz
1	211	Erträge aus der operativen Verwaltungstätigkeit	6 385 548,14	5 110 600	1 274 948,14
2	2111	Erträge aus eigenen Abgaben	0,00	0	0,00
2	2112	Erträge aus Ertragsanteilen	0,00	0	0,00
2	2113	Erträge aus Gebühren	0,00	0	0,00
2	2114	Erträge aus Leistungen	3 392 461,61	3 152 500	239 961,61
2	2115	Erträge aus Besitz und wirtschaftlicher Tätigkeit	300 745,95	448 800	-148 054,05
2	2116	Erträge aus Veräußerung und sonstiger Erträge	1 063 121,32	1 179 800	-116 678,68
2	2117	Nicht finanzierungswirksame operative Erträge	1 629 219,26	329 500	1 299 719,26
1	212	Erträge aus Transfers	5 166 811,28	4 269 700	897 111,28
2	2121	Transferertrag von Trägern des öffentlichen Rechts	4 349 704,41	3 642 000	707 704,41
2	2122	Transferertrag von Beteiligungen	0,00	0	0,00
2	2123	Transferertrag von Unternehmen (mit Finanzunternehmen)	0,00	500	-500,00
2	2124	Transferertrag von Haushalten und Organisationen ohne Erwerbscharakter	936,00	0	936,00
2	2125	Transferertrag vom Ausland	0,00	0	0,00
2	2126	Investitions- und Tilgungszuschüsse zwischen Unternehmungen und Betrieben der Gebietskörperschaft und der Gebietskörperschaft	0,00	0	0,00
2	2127	Nicht finanzwirksamer Transferertrag	816 170,87	627 200	188 970,87
1	213	Finanzerträge	0,00	0	0,00
2	2131	Erträge aus Zinsen	0,00	0	0,00
2	2132	Erträge aus Zinsen aus derivativen Finanzinstrumenten ohne Grundgeschäft	0,00	0	0,00
2	2133	Erträge aus Gewinneinnahmen von marktbestimmten Betrieben	0,00	0	0,00
2	2134	Sonstige Finanzerträge	0,00	0	0,00
2	2135	Erträge aus Dividenden/Gewinnausschüttungen	0,00	0	0,00
2	2136	Sonstige nicht finanzierungswirksame Erträge	0,00	0	0,00
SU	21	Summe Erträge	11 552 359,42	9 380 300	2 172 059,42
1	221	Personalaufwand	14 343 572,85	14 080 300	263 272,85
2	2211	Personalaufwand (Bezüge, Nebengeb., Mehrleistungen)	11 214 046,72	11 070 500	143 546,72
2	2212	Gesetzlicher und freiwilliger Sozialaufwand	2 921 050,04	2 934 800	-13 749,96
2	2213	Sonstiger Personalaufwand	30 953,65	33 300	-2 346,35
2	2214	Nicht finanzierungswirksamer Personalaufwand	177 522,44	41 700	135 822,44
1	222	Sachaufwand (ohne Transferaufwand)	12 680 701,52	13 751 800	-1 071 098,48
2	2221	Gebrauchs- und Verbrauchsgüter, Handelswaren	736 114,98	752 500	-16 385,02
2	2222	Verwaltungs- und Betriebsaufwand	1 535 396,47	1 496 200	39 196,47
2	2223	Leasing- und Mietaufwand	524 501,80	570 500	-45 998,20
2	2224	Instandhaltung	782 802,04	1 226 200	-443 397,96
2	2225	Sonstiger Sachaufwand	6 004 686,44	6 457 200	-452 513,56
2	2226	Nicht finanzierungswirksamer Sachaufwand	3 097 199,79	3 249 200	-152 000,21

MVAG Ebene	MVAG Code	Mittelverwendungs- und -aufbringungsgruppen (1. und 2. Ebene)	RA 2022	VA 2022	Differenz
1	223	Transferaufwand (laufende Transfers und Kapitaltransfers)	9 179 290,76	11 021 700	-1 842 409,24
2	2231	Transferaufwand an Träger des öffentlichen Rechts	3 830 648,64	4 445 900	-615 251,36
2	2232	Transferaufwand an Beteiligungen	0,00	0	0,00
2	2233	Transferaufwand an Unternehmen (mit Finanzunternehmen)	1 075 626,53	2 203 300	-1 127 673,47
2	2234	Transferaufwand an Haushalte und Organisationen ohne Erwerbscharakter	4 273 015,59	4 372 500	-99 484,41
2	2235	Transferaufwand an das Ausland	0,00	0	0,00
2	2236	Investitions- und Tilgungszuschüsse zwischen Unternehmungen und Betrieben der Gebietskörperschaft und der Gebietskörperschaft	0,00	0	0,00
2	2237	Nicht finanzierungswirksamer Transferaufwand	0,00	0	0,00
1	224	Finanzaufwand	107 287,15	97 400	9 887,15
2	2241	Zinsen aus Finanzschulden, Finanzierungsleasing, Forderungskauf und derivativen Finanzinstrumenten mit Grundgeschäft	107 287,15	97 400	9 887,15
2	2242	Zinsen und sonstige Aufwendungen aus derivativen Finanzinstrumenten ohne Grundgeschäft	0,00	0	0,00
2	2243	Gewinnentnahmen von Unternehmungen und marktbestimmten Betrieben der Gebietskörperschaft (innerhalb der Gebietskörperschaft)	0,00	0	0,00
2	2244	Sonstiger Finanzaufwand	0,00	0	0,00
2	2245	Nicht finanzierungswirksamer Finanzaufwand	0,00	0	0,00
SU	22	Summe Aufwendungen	36 310 852,28	38 951 200	-2 640 347,72
SA0	SA0	(0) Nettoergebnis (21 - 22)	-24 758 492,86	-29 570 900	4 812 407,14
1	230	Entnahmen von Haushaltsrücklagen	1 760 046,18	0	1 760 046,18
2	2301	Entnahmen von Haushaltsrücklagen	1 760 046,18	0	1 760 046,18
1	240	Zuweisungen an Haushaltsrücklagen	445 514,12	0	445 514,12
2	2401	Zuweisungen an Haushaltstücklagen	445 514,12	0	445 514,12
SU	23	Summe Haushaltsrücklagen	1 314 532,06	0	1 314 532,06
SA00	SA00	Nettoergebnis nach Zuweisungen und Entnahmen von Haushaltsrücklagen (SA 0 +/- SU 23)	-23 443 960,80	-29 570 900	6 126 939,20

Finanzierungsergebnis Bereichsbudget 2 - Unterricht, Erziehung, Sport und Wissenschaft (Länder und Gemeinden)

MVAG Ebene	MVAG Code	Mittelverwendungs- und -aufbringungsgruppen (1. und 2. Ebene)	RA 2022	VA 2022	Differenz
1	311	Einzahlungen aus der operativen Verwaltungstätigkeit	4 444 957,85	4 781 000	-336 042,15
2	3111	Einzahlungen aus eigenen Abgaben	0,00	0	0,00
2	3112	Einzahlungen aus Ertragsanteilen	0,00	0	0,00
2	3113	Einzahlungen aus Gebühren	0,00	0	0,00
2	3114	Einzahlungen aus Leistungen	3 242 138,13	3 152 500	89 638,13
2	3115	Einzahlungen aus Besitz und wirtschaftlicher Tätigkeiten	283 257,05	448 800	-165 542,95
2	3116	Einzahlungen aus Veräußerung von geringwertigen Wirtschaftsgütern (GWG) und sonstige Einzahlungen	919 562,67	1 179 700	-260 137,33
1	312	Einzahlungen aus Transfers (ohne Kapitaltransfers)	4 183 297,41	3 642 500	540 797,41
2	3121	Transferzahlungen von Trägern des öffentlichen Rechts	4 182 361,41	3 642 000	540 361,41
2	3122	Transferzahlungen von Beteiligungen	0,00	0	0,00
2	3123	Transferzahlungen von Unternehmen (inkl. Finanzunternehmen)	0,00	500	-500,00
2	3124	Transferzahlungen von Haushalten und Organisationen ohne Erwerbscharakter	936,00	0	936,00
2	3125	Transferzahlungen vom Ausland	0,00	0	0,00
2	3126	Investitions- und Tilgungszuschüsse zwischen Unternehmungen und Betrieben der Gebietskörperschaft und der Gebietskörperschaft	0,00	0	0,00
1	313	Einzahlungen aus Finanzerträgen	0,00	0	0,00
2	3131	Einzahlungen aus Zinserträgen	0,00	0	0,00
2	3133	Einzahlungen aus Gewinnentnahmen von marktbestimmten Betrieben	0,00	0	0,00
2	3134	Sonstige Einzahlungen aus Finanzerträgen	0,00	0	0,00
2	3135	Einzahlungen aus Dividenden/Gewinnausschüttungen	0,00	0	0,00
SU	31	Summe Einzahlungen Operative Gebarung	8 628 255,26	8 423 500	204 755,26
1	321	Auszahlungen aus Personalaufwand	14 196 076,75	14 038 600	157 476,75
2	3211	Auszahlungen für Personalaufwand, Bezüge, Nebengebühren und Mehrleistungsvergütungen	11 214 110,78	11 070 500	143 610,78
2	3212	Auszahlungen für gesetzliche und freiwillige Sozialaufwendungen	2 951 012,32	2 934 800	16 212,32
2	3213	Auszahlungen aus sonstigem Personalaufwand	30 953,65	33 300	-2 346,35
1	322	Auszahlungen aus Sachaufwand (ohne Transferaufwand)	9 452 092,98	10 489 400	-1 037 307,02
2	3221	Auszahlungen für Gebrauchs- und Verbrauchsgüter, Handelswaren	715 444,98	752 500	-37 055,02
2	3222	Auszahlungen für Verwaltungs- und Betriebsaufwand	1 283 000,00	1 496 200	-213 200,00
2	3223	Auszahlungen für Leasing- und Mietaufwand	519 499,46	570 500	-51 000,54
2	3224	Auszahlungen für Instandhaltung	797 657,32	1 226 200	-428 542,68
2	3225	Sonstige Auszahlungen aus Sachaufwand	6 136 491,22	6 444 000	-307 508,78
2	3226	Auszahlungen aus der Inanspruchnahme von Haftungen	0,00	0	0,00
1	323	Auszahlungen aus Transfers (ohne Kapitaltransfers)	8 013 645,80	8 529 600	-515 954,20
2	3231	Transferzahlungen an Träger des öffentlichen Rechts	3 848 648,64	4 445 800	-597 151,36
2	3232	Transferzahlungen an Beteiligungen	0,00	0	0,00
2	3233	Transferzahlungen an Unternehmen (inkl. Finanzunternehmen)	410 521,55	380 900	29 621,55
2	3234	Transferzahlungen an Haushalte und Organisationen ohne Erwerbscharakter	3 754 475,61	3 702 900	51 575,61

MVAG Ebene	MVAG Code	Mittelverwendungs- und -aufbringungsgruppen (1. und 2. Ebene)	RA 2022	VA 2022	Differenz
2	3235	Transferzahlungen an das Ausland	0,00	0	0,00
2	3236	Investitions- und Tilgungszuschüsse zwischen Unternehmungen und Betrieben der Gebietskörperschaft und der Gebietskörperschaft	0,00	0	0,00
1	324	Auszahlungen aus Finanzaufwand	107 287,15	97 400	9 887,15
2	3241	Auszahlungen für Zinsaufwand, für Finanzierungsleasing, für Forderungskauf, für Finanzschulden und derivative Finanzinstrumente mit Grundgeschäft	107 287,15	97 400	9 887,15
2	3242	Auszahlungen für Zinsen aus derivativen Finanzinstrumente ohne Grundgeschäft	0,00	0	0,00
2	3243	Auszahlung aus Gewinnentnahmen von marktbestimmten Betrieben	0,00	0	0,00
2	3244	Sonstige Auszahlungen aus Finanzaufwendungen	0,00	0	0,00
SU	32	Summe Auszahlungen Operative Gebarung	31 769 102,68	33 155 000	-1 385 897,32
SA1	SA1	Saldo (1) Geldfluss aus der Operativen Gebarung (31 - 32)	-23 140 847,42	-24 731 500	1 590 652,58
1	331	Einzahlungen aus der Investitionstätigkeit	1 000,00	100	900,00
2	3311	Einzahlungen aus der Veräußerung von immateriellem Vermögen	0,00	0	0,00
2	3312	Einzahlungen aus der Veräußerung von Grundstücken und Grundstückseinrichtungen	0,00	100	-100,00
2	3313	Einzahlungen aus der Veräußerung von Gebäuden und Bauten	0,00	0	0,00
2	3314	Einzahlungen aus der Veräußerung von technischen Anlagen, Fahrzeugen und Maschinen	0,00	0	0,00
2	3315	Einzahlungen aus der Veräußerung von Amts-, Betriebs- und Geschäftsausstattung	1 000,00	0	1 000,00
2	3316	Einzahlungen aus der Veräußerung von Kulturgütern	0,00	0	0,00
2	3317	Einzahlungen aus der Veräußerung von Beteiligungen	0,00	0	0,00
1	332	Einzahlungen aus der Rückzahlung von Darlehen sowie gewährten Vorschüssen	0,00	0	0,00
2	3321	Einzahlungen aus Darlehen an Träger des öffentlichen Rechts	0,00	0	0,00
2	3322	Einzahlungen aus Darlehen an Beteiligungen	0,00	0	0,00
2	3323	Einzahlungen aus Darlehen an Unternehmen und Haushalte	0,00	0	0,00
2	3325	Einzahlungen aus Vorschüssen und Anzahlungen	0,00	0	0,00
1	333	Einzahlungen aus Kapitaltransfers	1 524 223,42	2 575 500	-1 051 276,58
2	3331	Kapitaltransferzahlungen von Trägern des öffentlichen Rechts	1 524 223,42	2 575 500	-1 051 276,58
2	3332	Kapitaltransferzahlungen von Beteiligungen	0,00	0	0,00
2	3333	Kapitaltransferzahlungen von Unternehmen	0,00	0	0,00
2	3334	Kapitaltransferzahlungen von Haushalten und Organisationen ohne Erwerbscharakter	0,00	0	0,00
2	3335	Kapitaltransferzahlungen vom Ausland	0,00	0	0,00
SU	33	Summe Einzahlungen Investive Gebarung	1 525 223,42	2 575 600	-1 050 376,58
1	341	Auszahlungen aus der Investitionstätigkeit	4 953 223,90	7 623 200	-2 669 976,10
2	3411	Auszahlungen für den Erwerb von immateriellem Vermögen	4 582,63	3 200	1 382,63
2	3412	Auszahlungen für den Erwerb von Grundstücken und Grundstückseinrichtungen	466 985,44	928 500	-461 514,56
2	3413	Auszahlungen für den Erwerb von Gebäuden und Bauten	3 955 470,00	5 947 000	-1 991 530,00
2	3414	Auszahlungen für den Erwerb von technischen Anlagen, Fahrzeugen und Maschinen	33 343,49	43 100	-9 756,51
2	3415	Auszahlungen für den Erwerb von Amts-, Betriebs- und Geschäftsausstattung	487 587,34	691 300	-203 712,66
2	3416	Auszahlungen für den Erwerb von Kulturgütern	5 255,00	10 100	-4 845,00
2	3417	Auszahlungen für den Erwerb von Beteiligungen	0,00	0	0,00

MVAG Ebene	MVAG Code	Mittelverwendungs- und -aufbringungsgruppen (1. und 2. Ebene)	RA 2022	VA 2022	Differenz
1	342	Auszahlungen von gewährten Darlehen sowie gewährten Vorschüssen	0,00	0	0,00
2	3421	Auszahlung von Darlehen an Träger des öffentlichen Rechts	0,00	0	0,00
2	3422	Auszahlung von Darlehen an Beteiligungen	0,00	0	0,00
2	3423	Auszahlung von Darlehen an Unternehmen und Haushalte	0,00	0	0,00
2	3425	Auszahlungen von Vorschüssen und Anzahlungen	0,00	0	0,00
1	343	Auszahlungen aus Kapitaltransfers	1 239 804,98	2 492 100	-1 252 295,02
2	3431	Kapitaltransferzahlungen an Träger des öffentlichen Rechts	0,00	100	-100,00
2	3432	Kapitaltransferzahlungen an Beteiligungen	0,00	0	0,00
2	3433	Kapitaltransferzahlungen an Unternehmen (Finanzunternehmen)	607 204,98	1 822 400	-1 215 195,02
2	3434	Kapitaltransferzahlungen an Haushalte und Organisationen ohne Erwerbscharakter	632 600,00	669 600	-37 000,00
2	3435	Kapitaltransferzahlungen an das Ausland	0,00	0	0,00
SU	34	Summe Auszahlungen Investive Gebarung	6 193 028,88	10 115 300	-3 922 271,12
SA2	SA2	Saldo (2) Geldfluss aus der Investiven Gebarung (33 - 34)	-4 667 805,46	-7 539 700	2 871 894,54
SA3	SA3	Saldo (3) Nettofinanzierungssaldo (Saldo 1+ Saldo 2)	-27 808 652,88	-32 271 200	4 462 547,12
1	351	Einzahlungen aus der Aufnahme von Finanzschulden	3 137 014,43	6 680 800	-3 543 785,57
2	3511	Einzahlungen aus empfangenen Darlehen von öffentlichen Körperschaften und Rechtsträgern	0,00	0	0,00
2	3512	Einzahlungen aus empfangenen Darlehen von Beteiligungen	0,00	0	0,00
2	3513	Einzahlungen aus empfangenen Darlehen von Unternehmen und privaten Haushalten	0,00	0	0,00
2	3514	Einzahlungen aus Finanzschulden (Finanzunternehmen)	3 137 014,43	6 680 800	-3 543 785,57
1	353	Einzahlungen infolge eines Kapitaltausches bei derivativen Finanzinstrumenten mit Grundgeschäft	0,00	0	0,00
2	3530	Einzahlungen infolge eines Kapitaltausches bei derivativen Finanzinstrumenten mit Grundgeschäft	0,00	0	0,00
1	355	Einzahlungen aus dem Abgang von Finanzinstrumenten	0,00	0	0,00
2	3550	Einzahlungen aus dem Abgang von Finanzinstrumenten	0,00	0	0,00
SU	35	Summe Einzahlungen aus der Finanzierungstätigkeit	3 137 014,43	6 680 800	-3 543 785,57
1	361	Auszahlungen aus der Tilgung von Finanzschulden	1 085 702,06	976 900	108 802,06
2	3611	Auszahlungen aus empfangenen Darlehen von öffentlichen Körperschaften und Rechtsträgern	0,00	0	0,00
2	3612	Auszahlungen aus empfangenen Darlehen von Beteiligungen	0,00	0	0,00
2	3613	Auszahlungen aus empfangenen Darlehen von Unternehmen und privaten Haushalten	0,00	0	0,00
2	3614	Auszahlungen aus Finanzschulden	1 085 702,06	976 900	108 802,06
2	3615	Auszahlung aus der Rückzahlung von Leasingverbindlichkeiten	0,00	0	0,00
1	363	Auszahlungen infolge eines Kapitaltausches bei derivativen Finanzinstrumenten mit Grundgeschäft	0,00	0	0,00
2	3630	Auszahlungen infolge Kapitaltausches bei derivativen Finanzinstrumenten mit Grundgeschäft	0,00	0	0,00
1	365	Auszahlungen für den Erwerb von Finanzinstrumenten	0,00	0	0,00
2	3650	Auszahlungen für den Erwerb von Finanzinstrumenten	0,00	0	0,00
SU	36	Summe Auszahlungen aus der Finanzierungstätigkeit	1 085 702,06	976 900	108 802,06
SA4	SA4	Saldo (4) Geldfluss aus der Finanzierungstätigkeit (35 - 36)	2 051 312,37	5 703 900	-3 652 587,63
SA5	SA5	Saldo (5) Geldfluss aus der voranschlagswirksamen Gebarung (Saldo 3 + Saldo 4)	-25 757 340,51	-26 567 300	809 959,49
1	411	Einzahlungen aus nicht voranschlagswirksamen Forderungen	0,00	0	0,00
2	4110	Einzahlungen aus nicht voranschlagswirksamen Forderungen	0,00	0	0,00

MVAG Ebene	MVAG Code	Mittelverwendungs- und -aufbringungsgruppen (1. und 2. Ebene)	RA 2022	VA 2022	Differenz
1	412	Einzahlungen aus nicht voranschlagswirksamen Verbindlichkeiten	0,00	0	0,00
2	4120	Einzahlungen aus nicht voranschlagswirksamen Verbindlichkeiten	0,00	0	0,00
1	413	Einzahlungen aus der Aufnahme von zur Kassenstärkung eingegangenen Geldverbindlichkeiten (Barvorlagen)	0,00	0	0,00
2	4130	Einzahlungen aus der Aufnahme von zur Kassenstärkung eingegangenen Geldverbindlichkeiten (Barvorlagen)	0,00	0	0,00
SU	41	Summe Einzahlungen aus der nicht voranschlagswirksamen Gebarung	0,00	0	0,00
1	421	Auszahlungen aus nicht voranschlagswirksamen Forderungen	0,00	0	0,00
2	4210	Auszahlungen aus nicht voranschlagswirksamen Forderungen	0,00	0	0,00
1	422	Auszahlungen aus nicht voranschlagswirksamen Verbindlichkeiten	0,00	0	0,00
2	4220	Auszahlungen aus nicht voranschlagswirksamen Verbindlichkeiten	0,00	0	0,00
1	423	Auszahlungen zur Tilgung von zur Kassenstärkung eingegangenen Geldverbindlichkeiten (Barvorlagen)	0,00	0	0,00
2	4230	Auszahlungen zur Tilgung von zur Kassenstärkung eingegangenen Geldverbindlichkeiten (Barvorlagen)	0,00	0	0,00
SU	42	Summe Auszahlungen aus der nicht voranschlagswirksamen Gebarung	0,00	0	0,00
SA6	SA6	Geldfluss aus der nicht voranschlagswirksamen Gebarung	0,00	0	0,00
SA7	SA7	Veränderung an liquiden Mitteln (Saldo 5 + Saldo 6)	-25 757 340,51	-26 567 300	809 959,49

Ergebnisrechnung Bereichsbudget 3 - Kunst, Kultur und Kultus (Länder und Gemeinden)

MVAG Ebene	MVAG Code	Mittelverwendungs- und -aufbringungsgruppen (1. und 2. Ebene)	RA 2022	VA 2022	Differenz
1	211	Erträge aus der operativen Verwaltungstätigkeit	554 837,82	476 200	78 637,82
2	2111	Erträge aus eigenen Abgaben	0,00	0	0,00
2	2112	Erträge aus Ertragsanteilen	0,00	0	0,00
2	2113	Erträge aus Gebühren	0,00	0	0,00
2	2114	Erträge aus Leistungen	396 727,75	365 100	31 627,75
2	2115	Erträge aus Besitz und wirtschaftlicher Tätigkeit	7 117,39	9 100	-1 982,61
2	2116	Erträge aus Veräußerung und sonstiger Erträge	89 462,10	81 900	7 562,10
2	2117	Nicht finanzierungswirksame operative Erträge	61 530,58	20 100	41 430,58
1	212	Erträge aus Transfers	363 927,67	339 700	24 227,67
2	2121	Transferertrag von Trägern des öffentlichen Rechts	336 980,00	300 000	36 980,00
2	2122	Transferertrag von Beteiligungen	0,00	0	0,00
2	2123	Transferertrag von Unternehmen (mit Finanzunternehmen)	0,00	2 000	-2 000,00
2	2124	Transferertrag von Haushalten und Organisationen ohne Erwerbscharakter	5 100,00	16 000	-10 900,00
2	2125	Transferertrag vom Ausland	0,00	2 000	-2 000,00
2	2126	Investitions- und Tilgungszuschüsse zwischen Unternehmungen und Betrieben der Gebietskörperschaft und der Gebietskörperschaft	0,00	0	0,00
2	2127	Nicht finanzwirksamer Transferertrag	21 847,67	19 700	2 147,67
1	213	Finanzerträge	0,00	0	0,00
2	2131	Erträge aus Zinsen	0,00	0	0,00
2	2132	Erträge aus Zinsen aus derivativen Finanzinstrumenten ohne Grundgeschäft	0,00	0	0,00
2	2133	Erträge aus Gewinneinnahmen von marktbestimmten Betrieben	0,00	0	0,00
2	2134	Sonstige Finanzerträge	0,00	0	0,00
2	2135	Erträge aus Dividenden/Gewinnausschüttungen	0,00	0	0,00
2	2136	Sonstige nicht finanzierungswirksame Erträge	0,00	0	0,00
SU	21	Summe Erträge	918 765,49	815 900	102 865,49
1	221	Personalaufwand	879 828,49	855 500	24 328,49
2	2211	Personalaufwand (Bezüge, Nebengeb., Mehrleistungen)	706 037,24	695 500	10 537,24
2	2212	Gesetzlicher und freiwilliger Sozialaufwand	152 865,80	150 700	2 165,80
2	2213	Sonstiger Personalaufwand	1 681,80	1 700	-18,20
2	2214	Nicht finanzierungswirksamer Personalaufwand	19 243,65	7 600	11 643,65
1	222	Sachaufwand (ohne Transferaufwand)	1 712 214,61	1 921 300	-209 085,39
2	2221	Gebrauchs- und Verbrauchsgüter, Handelswaren	104 996,03	123 600	-18 603,97
2	2222	Verwaltungs- und Betriebsaufwand	123 382,02	124 700	-1 317,98
2	2223	Leasing- und Mietaufwand	317 142,20	322 100	-4 957,80
2	2224	Instandhaltung	70 938,82	84 800	-13 861,18
2	2225	Sonstiger Sachaufwand	1 053 866,32	1 231 300	-177 433,68
2	2226	Nicht finanzierungswirksamer Sachaufwand	41 889,22	34 800	7 089,22

MVAG Ebene	MVAG Code	Mittelverwendungs- und -aufbringungsgruppen (1. und 2. Ebene)	RA 2022	VA 2022	Differenz
1	223	Transferaufwand (laufende Transfers und Kapitaltransfers)	1 580 430,45	1 720 700	-140 269,55
2	2231	Transferaufwand an Träger des öffentlichen Rechts	0,00	0	0,00
2	2232	Transferaufwand an Beteiligungen	0,00	0	0,00
2	2233	Transferaufwand an Unternehmen (mit Finanzunternehmen)	367 280,45	420 100	-52 819,55
2	2234	Transferaufwand an Haushalte und Organisationen ohne Erwerbscharakter	1 213 150,00	1 298 600	-85 450,00
2	2235	Transferaufwand an das Ausland	0,00	2 000	-2 000,00
2	2236	Investitions- und Tilgungszuschüsse zwischen Unternehmungen und Betrieben der Gebietskörperschaft und der Gebietskörperschaft	0,00	0	0,00
2	2237	Nicht finanzierungswirksamer Transferaufwand	0,00	0	0,00
1	224	Finanzaufwand	3 880,99	3 900	-19,01
2	2241	Zinsen aus Finanzschulden, Finanzierungsleasing, Forderungskauf und derivativen Finanzinstrumenten mit Grundgeschäft	3 880,99	3 900	-19,01
2	2242	Zinsen und sonstige Aufwendungen aus derivativen Finanzinstrumenten ohne Grundgeschäft	0,00	0	0,00
2	2243	Gewinnentnahmen von Unternehmungen und marktbestimmten Betrieben der Gebietskörperschaft (innerhalb der Gebietskörperschaft)	0,00	0	0,00
2	2244	Sonstiger Finanzaufwand	0,00	0	0,00
2	2245	Nicht finanzierungswirksamer Finanzaufwand	0,00	0	0,00
SU	22	Summe Aufwendungen	4 176 354,54	4 501 400	-325 045,46
SA0	SA0	(0) Nettoergebnis (21 - 22)	-3 257 589,05	-3 685 500	427 910,95
1	230	Entnahmen von Haushaltsrücklagen	321 612,50	0	321 612,50
2	2301	Entnahmen von Haushaltsrücklagen	321 612,50	0	321 612,50
1	240	Zuweisungen an Haushaltsrücklagen	0,00	0	0,00
2	2401	Zuweisungen an Haushaltstücklagen	0,00	0	0,00
SU	23	Summe Haushaltsrücklagen	321 612,50	0	321 612,50
SA00	SA00	Nettoergebnis nach Zuweisungen und Entnahmen von Haushaltsrücklagen (SA 0 +/- SU 23)	-2 935 976,55	-3 685 500	749 523,45

Finanzierungsergebnis Bereichsbudget 3 - Kunst, Kultur und Kultus (Länder und Gemeinden)

MVAG Ebene	MVAG Code	Mittelverwendungs- und -aufbringungsgruppen (1. und 2. Ebene)	RA 2022	VA 2022	Differenz
1	311	Einzahlungen aus der operativen Verwaltungstätigkeit	488 284,65	456 100	32 184,65
2	3111	Einzahlungen aus eigenen Abgaben	0,00	0	0,00
2	3112	Einzahlungen aus Ertragsanteilen	0,00	0	0,00
2	3113	Einzahlungen aus Gebühren	0,00	0	0,00
2	3114	Einzahlungen aus Leistungen	399 607,54	365 100	34 507,54
2	3115	Einzahlungen aus Besitz und wirtschaftlicher Tätigkeiten	6 415,67	9 100	-2 684,33
2	3116	Einzahlungen aus Veräußerung von geringwertigen Wirtschaftsgütern (GWG) und sonstige Einzahlungen	82 261,44	81 900	361,44
1	312	Einzahlungen aus Transfers (ohne Kapitaltransfers)	617 080,00	320 000	297 080,00
2	3121	Transferzahlungen von Trägern des öffentlichen Rechts	616 980,00	300 000	316 980,00
2	3122	Transferzahlungen von Beteiligungen	0,00	0	0,00
2	3123	Transferzahlungen von Unternehmen (inkl. Finanzunternehmen)	0,00	2 000	-2 000,00
2	3124	Transferzahlungen von Haushalten und Organisationen ohne Erwerbscharakter	100,00	16 000	-15 900,00
2	3125	Transferzahlungen vom Ausland	0,00	2 000	-2 000,00
2	3126	Investitions- und Tilgungszuschüsse zwischen Unternehmungen und Betrieben der Gebietskörperschaft und der Gebietskörperschaft	0,00	0	0,00
1	313	Einzahlungen aus Finanzerträgen	0,00	0	0,00
2	3131	Einzahlungen aus Zinserträgen	0,00	0	0,00
2	3133	Einzahlungen aus Gewinnentnahmen von marktbestimmten Betrieben	0,00	0	0,00
2	3134	Sonstige Einzahlungen aus Finanzerträgen	0,00	0	0,00
2	3135	Einzahlungen aus Dividenden/Gewinnausschüttungen	0,00	0	0,00
SU	31	Summe Einzahlungen Operative Gebarung	1 105 364,65	776 100	329 264,65
1	321	Auszahlungen aus Personalaufwand	860 970,05	847 900	13 070,05
2	3211	Auszahlungen für Personalaufwand, Bezüge, Nebengebühren und Mehrleistungsvergütungen	706 419,31	695 500	10 919,31
2	3212	Auszahlungen für gesetzliche und freiwillige Sozialaufwendungen	152 868,94	150 700	2 168,94
2	3213	Auszahlungen aus sonstigem Personalaufwand	1 681,80	1 700	-18,20
1	322	Auszahlungen aus Sachaufwand (ohne Transferaufwand)	1 643 524,00	1 885 800	-242 276,00
2	3221	Auszahlungen für Gebrauchs- und Verbrauchsgüter, Handelswaren	106 209,17	123 600	-17 390,83
2	3222	Auszahlungen für Verwaltungs- und Betriebsaufwand	113 257,21	124 700	-11 442,79
2	3223	Auszahlungen für Leasing- und Mietaufwand	313 476,52	322 100	-8 623,48
2	3224	Auszahlungen für Instandhaltung	75 099,98	84 800	-9 700,02
2	3225	Sonstige Auszahlungen aus Sachaufwand	1 035 481,12	1 230 600	-195 118,88
2	3226	Auszahlungen aus der Inanspruchnahme von Haftungen	0,00	0	0,00
1	323	Auszahlungen aus Transfers (ohne Kapitaltransfers)	1 446 513,27	1 558 700	-112 186,73
2	3231	Transferzahlungen an Träger des öffentlichen Rechts	0,00	0	0,00
2	3232	Transferzahlungen an Beteiligungen	0,00	0	0,00
2	3233	Transferzahlungen an Unternehmen (inkl. Finanzunternehmen)	338 963,27	331 600	7 363,27
2	3234	Transferzahlungen an Haushalte und Organisationen ohne Erwerbscharakter	1 107 550,00	1 225 100	-117 550,00

MVAG Ebene	MVAG Code	Mittelverwendungs- und -aufbringungsgruppen (1. und 2. Ebene)	RA 2022	VA 2022	Differenz
2	3235	Transferzahlungen an das Ausland	0,00	2 000	-2 000,00
2	3236	Investitions- und Tilgungszuschüsse zwischen Unternehmungen und Betrieben der Gebietskörperschaft und der Gebietskörperschaft	0,00	0	0,00
1	324	Auszahlungen aus Finanzaufwand	3 880,99	3 900	-19,01
2	3241	Auszahlungen für Zinsaufwand, für Finanzierungsleasing, für Forderungskauf, für Finanzschulden und derivative Finanzinstrumente mit Grundgeschäft	3 880,99	3 900	-19,01
2	3242	Auszahlungen für Zinsen aus derivativen Finanzinstrumente ohne Grundgeschäft	0,00	0	0,00
2	3243	Auszahlung aus Gewinnentnahmen von marktbestimmten Betrieben	0,00	0	0,00
2	3244	Sonstige Auszahlungen aus Finanzaufwendungen	0,00	0	0,00
SU	32	Summe Auszahlungen Operative Gebarung	3 954 888,31	4 296 300	-341 411,69
SA1	SA1	Saldo (1) Geldfluss aus der Operativen Gebarung (31 - 32)	-2 849 523,66	-3 520 200	670 676,34
1	331	Einzahlungen aus der Investitionstätigkeit	886,98	0	886,98
2	3311	Einzahlungen aus der Veräußerung von immateriellem Vermögen	0,00	0	0,00
2	3312	Einzahlungen aus der Veräußerung von Grundstücken und Grundstückseinrichtungen	0,00	0	0,00
2	3313	Einzahlungen aus der Veräußerung von Gebäuden und Bauten	0,00	0	0,00
2	3314	Einzahlungen aus der Veräußerung von technischen Anlagen, Fahrzeugen und Maschinen	0,00	0	0,00
2	3315	Einzahlungen aus der Veräußerung von Amts-, Betriebs- und Geschäftsausstattung	886,98	0	886,98
2	3316	Einzahlungen aus der Veräußerung von Kulturgütern	0,00	0	0,00
2	3317	Einzahlungen aus der Veräußerung von Beteiligungen	0,00	0	0,00
1	332	Einzahlungen aus der Rückzahlung von Darlehen sowie gewährten Vorschüssen	0,00	0	0,00
2	3321	Einzahlungen aus Darlehen an Träger des öffentlichen Rechts	0,00	0	0,00
2	3322	Einzahlungen aus Darlehen an Beteiligungen	0,00	0	0,00
2	3323	Einzahlungen aus Darlehen an Unternehmen und Haushalte	0,00	0	0,00
2	3325	Einzahlungen aus Vorschüssen und Anzahlungen	0,00	0	0,00
1	333	Einzahlungen aus Kapitaltransfers	0,00	80 000	-80 000,00
2	3331	Kapitaltransferzahlungen von Trägern des öffentlichen Rechts	0,00	80 000	-80 000,00
2	3332	Kapitaltransferzahlungen von Beteiligungen	0,00	0	0,00
2	3333	Kapitaltransferzahlungen von Unternehmen	0,00	0	0,00
2	3334	Kapitaltransferzahlungen von Haushalten und Organisationen ohne Erwerbscharakter	0,00	0	0,00
2	3335	Kapitaltransferzahlungen vom Ausland	0,00	0	0,00
SU	33	Summe Einzahlungen Investive Gebarung	886,98	80 000	-79 113,02
1	341	Auszahlungen aus der Investitionstätigkeit	335 642,20	1 746 200	-1 410 557,80
2	3411	Auszahlungen für den Erwerb von immateriellem Vermögen	0,00	200	-200,00
2	3412	Auszahlungen für den Erwerb von Grundstücken und Grundstückseinrichtungen	3 221,92	374 800	-371 578,08
2	3413	Auszahlungen für den Erwerb von Gebäuden und Bauten	289 066,85	1 183 000	-893 933,15
2	3414	Auszahlungen für den Erwerb von technischen Anlagen, Fahrzeugen und Maschinen	0,00	109 300	-109 300,00
2	3415	Auszahlungen für den Erwerb von Amts-, Betriebs- und Geschäftsausstattung	15 075,42	58 900	-43 824,58
2	3416	Auszahlungen für den Erwerb von Kulturgütern	28 278,01	20 000	8 278,01
2	3417	Auszahlungen für den Erwerb von Beteiligungen	0,00	0	0,00

MVAG Ebene	MVAG Code	Mittelverwendungs- und -aufbringungsgruppen (1. und 2. Ebene)	RA 2022	VA 2022	Differenz
1	342	Auszahlungen von gewährten Darlehen sowie gewährten Vorschüssen	0,00	0	0,00
2	3421	Auszahlung von Darlehen an Träger des öffentlichen Rechts	0,00	0	0,00
2	3422	Auszahlung von Darlehen an Beteiligungen	0,00	0	0,00
2	3423	Auszahlung von Darlehen an Unternehmen und Haushalte	0,00	0	0,00
2	3425	Auszahlungen von Vorschüssen und Anzahlungen	0,00	0	0,00
1	343	Auszahlungen aus Kapitaltransfers	193 117,18	162 000	31 117,18
2	3431	Kapitaltransferzahlungen an Träger des öffentlichen Rechts	0,00	0	0,00
2	3432	Kapitaltransferzahlungen an Beteiligungen	0,00	0	0,00
2	3433	Kapitaltransferzahlungen an Unternehmen (Finanzunternehmen)	88 317,18	88 500	-182,82
2	3434	Kapitaltransferzahlungen an Haushalte und Organisationen ohne Erwerbscharakter	104 800,00	73 500	31 300,00
2	3435	Kapitaltransferzahlungen an das Ausland	0,00	0	0,00
SU	34	Summe Auszahlungen Investive Gebarung	528 759,38	1 908 200	-1 379 440,62
SA2	SA2	Saldo (2) Geldfluss aus der Investiven Gebarung (33 - 34)	-527 872,40	-1 828 200	1 300 327,60
SA3	SA3	Saldo (3) Nettofinanzierungssaldo (Saldo 1+ Saldo 2)	-3 377 396,06	-5 348 400	1 971 003,94
1	351	Einzahlungen aus der Aufnahme von Finanzschulden	83 622,44	1 736 200	-1 652 577,56
2	3511	Einzahlungen aus empfangenen Darlehen von öffentlichen Körperschaften und Rechtsträgern	0,00	0	0,00
2	3512	Einzahlungen aus empfangenen Darlehen von Beteiligungen	0,00	0	0,00
2	3513	Einzahlungen aus empfangenen Darlehen von Unternehmen und privaten Haushalten	0,00	0	0,00
2	3514	Einzahlungen aus Finanzschulden (Finanzunternehmen)	83 622,44	1 736 200	-1 652 577,56
1	353	Einzahlungen infolge eines Kapitaltausches bei derivativen Finanzinstrumenten mit Grundgeschäft	0,00	0	0,00
2	3530	Einzahlungen infolge eines Kapitaltausches bei derivativen Finanzinstrumenten mit Grundgeschäft	0,00	0	0,00
1	355	Einzahlungen aus dem Abgang von Finanzinstrumenten	0,00	0	0,00
2	3550	Einzahlungen aus dem Abgang von Finanzinstrumenten	0,00	0	0,00
SU	35	Summe Einzahlungen aus der Finanzierungstätigkeit	83 622,44	1 736 200	-1 652 577,56
1	361	Auszahlungen aus der Tilgung von Finanzschulden	47 837,49	44 000	3 837,49
2	3611	Auszahlungen aus empfangenen Darlehen von öffentlichen Körperschaften und Rechtsträgern	0,00	0	0,00
2	3612	Auszahlungen aus empfangenen Darlehen von Beteiligungen	0,00	0	0,00
2	3613	Auszahlungen aus empfangenen Darlehen von Unternehmen und privaten Haushalten	0,00	0	0,00
2	3614	Auszahlungen aus Finanzschulden	47 837,49	44 000	3 837,49
2	3615	Auszahlung aus der Rückzahlung von Leasingverbindlichkeiten	0,00	0	0,00
1	363	Auszahlungen infolge eines Kapitaltausches bei derivativen Finanzinstrumenten mit Grundgeschäft	0,00	0	0,00
2	3630	Auszahlungen infolge Kapitaltausches bei derivativen Finanzinstrumenten mit Grundgeschäft	0,00	0	0,00
1	365	Auszahlungen für den Erwerb von Finanzinstrumenten	0,00	0	0,00
2	3650	Auszahlungen für den Erwerb von Finanzinstrumenten	0,00	0	0,00
SU	36	Summe Auszahlungen aus der Finanzierungstätigkeit	47 837,49	44 000	3 837,49
SA4	SA4	Saldo (4) Geldfluss aus der Finanzierungstätigkeit (35 - 36)	35 784,95	1 692 200	-1 656 415,05
SA5	SA5	Saldo (5) Geldfluss aus der voranschlagswirksamen Gebarung (Saldo 3 + Saldo 4)	-3 341 611,11	-3 656 200	314 588,89
1	411	Einzahlungen aus nicht voranschlagswirksamen Forderungen	0,00	0	0,00
2	4110	Einzahlungen aus nicht voranschlagswirksamen Forderungen	0,00	0	0,00

MVAG Ebene	MVAG Code	Mittelverwendungs- und -aufbringungsgruppen (1. und 2. Ebene)	RA 2022	VA 2022	Differenz
1	412	Einzahlungen aus nicht voranschlagswirksamen Verbindlichkeiten	0,00	0	0,00
2	4120	Einzahlungen aus nicht voranschlagswirksamen Verbindlichkeiten	0,00	0	0,00
1	413	Einzahlungen aus der Aufnahme von zur Kassenstärkung eingegangenen Geldverbindlichkeiten (Barvorlagen)	0,00	0	0,00
2	4130	Einzahlungen aus der Aufnahme von zur Kassenstärkung eingegangenen Geldverbindlichkeiten (Barvorlagen)	0,00	0	0,00
SU	41	Summe Einzahlungen aus der nicht voranschlagswirksamen Gebarung	0,00	0	0,00
1	421	Auszahlungen aus nicht voranschlagswirksamen Forderungen	0,00	0	0,00
2	4210	Auszahlungen aus nicht voranschlagswirksamen Forderungen	0,00	0	0,00
1	422	Auszahlungen aus nicht voranschlagswirksamen Verbindlichkeiten	0,00	0	0,00
2	4220	Auszahlungen aus nicht voranschlagswirksamen Verbindlichkeiten	0,00	0	0,00
1	423	Auszahlungen zur Tilgung von zur Kassenstärkung eingegangenen Geldverbindlichkeiten (Barvorlagen)	0,00	0	0,00
2	4230	Auszahlungen zur Tilgung von zur Kassenstärkung eingegangenen Geldverbindlichkeiten (Barvorlagen)	0,00	0	0,00
SU	42	Summe Auszahlungen aus der nicht voranschlagswirksamen Gebarung	0,00	0	0,00
SA6	SA6	Geldfluss aus der nicht voranschlagswirksamen Gebarung	0,00	0	0,00
SA7	SA7	Veränderung an liquiden Mitteln (Saldo 5 + Saldo 6)	-3 341 611,11	-3 656 200	314 588,89

Ergebnisrechnung Bereichsbudget 4 - Soziale Wohlfahrt und Wohnbauförderung (Länder und Gemeinden)

MVAG Ebene	MVAG Code	Mittelverwendungs- und -aufbringungsgruppen (1. und 2. Ebene)	RA 2022	VA 2022	Differenz
1	211	Erträge aus der operativen Verwaltungstätigkeit	779 653,19	628 000	151 653,19
2	2111	Erträge aus eigenen Abgaben	0,00	0	0,00
2	2112	Erträge aus Ertragsanteilen	0,00	0	0,00
2	2113	Erträge aus Gebühren	0,00	0	0,00
2	2114	Erträge aus Leistungen	515 687,37	500 800	14 887,37
2	2115	Erträge aus Besitz und wirtschaftlicher Tätigkeit	37 655,10	37 800	-144,90
2	2116	Erträge aus Veräußerung und sonstiger Erträge	32 154,18	81 200	-49 045,82
2	2117	Nicht finanzierungswirksame operative Erträge	194 156,54	8 200	185 956,54
1	212	Erträge aus Transfers	2 246 594,51	1 194 200	1 052 394,51
2	2121	Transferertrag von Trägern des öffentlichen Rechts	1 911 137,85	918 700	992 437,85
2	2122	Transferertrag von Beteiligungen	0,00	0	0,00
2	2123	Transferertrag von Unternehmen (mit Finanzunternehmen)	0,00	0	0,00
2	2124	Transferertrag von Haushalten und Organisationen ohne Erwerbscharakter	335 456,66	270 000	65 456,66
2	2125	Transferertrag vom Ausland	0,00	5 500	-5 500,00
2	2126	Investitions- und Tilgungszuschüsse zwischen Unternehmungen und Betrieben der Gebietskörperschaft und der Gebietskörperschaft	0,00	0	0,00
2	2127	Nicht finanzwirksamer Transferertrag	0,00	0	0,00
1	213	Finanzerträge	292 437,94	291 500	937,94
2	2131	Erträge aus Zinsen	292 437,94	291 500	937,94
2	2132	Erträge aus Zinsen aus derivativen Finanzinstrumenten ohne Grundgeschäft	0,00	0	0,00
2	2133	Erträge aus Gewinneinnahmen von marktbestimmten Betrieben	0,00	0	0,00
2	2134	Sonstige Finanzerträge	0,00	0	0,00
2	2135	Erträge aus Dividenden/Gewinnausschüttungen	0,00	0	0,00
2	2136	Sonstige nicht finanzierungswirksame Erträge	0,00	0	0,00
SU	21	Summe Erträge	3 318 685,64	2 113 700	1 204 985,64
1	221	Personalaufwand	2 520 192,36	2 618 600	-98 407,64
2	2211	Personalaufwand (Bezüge, Nebengeb., Mehrleistungen)	1 979 090,49	2 030 400	-51 309,51
2	2212	Gesetzlicher und freiwilliger Sozialaufwand	493 097,95	532 200	-39 102,05
2	2213	Sonstiger Personalaufwand	6 919,20	7 100	-180,80
2	2214	Nicht finanzierungswirksamer Personalaufwand	41 084,72	48 900	-7 815,28
1	222	Sachaufwand (ohne Transferaufwand)	2 514 950,48	1 279 300	1 235 650,48
2	2221	Gebrauchs- und Verbrauchsgüter, Handelswaren	253 686,22	144 200	109 486,22
2	2222	Verwaltungs- und Betriebsaufwand	201 514,19	197 400	4 114,19
2	2223	Leasing- und Mietaufwand	84 218,73	86 700	-2 481,27
2	2224	Instandhaltung	0,00	2 400	-2 400,00
2	2225	Sonstiger Sachaufwand	1 965 337,68	840 900	1 124 437,68
2	2226	Nicht finanzierungswirksamer Sachaufwand	10 193,66	7 700	2 493,66

MVAG Ebene	MVAG Code	Mittelverwendungs- und -aufbringungsgruppen (1. und 2. Ebene)	RA 2022	VA 2022	Differenz
1	223	Transferaufwand (laufende Transfers und Kapitaltransfers)	26 938 882,84	28 019 300	-1 080 417,16
2	2231	Transferaufwand an Träger des öffentlichen Rechts	25 908 300,79	27 334 500	-1 426 199,21
2	2232	Transferaufwand an Beteiligungen	0,00	0	0,00
2	2233	Transferaufwand an Unternehmen (mit Finanzunternehmen)	63 381,94	55 900	7 481,94
2	2234	Transferaufwand an Haushalte und Organisationen ohne Erwerbscharakter	967 145,62	628 900	338 245,62
2	2235	Transferaufwand an das Ausland	0,00	0	0,00
2	2236	Investitions- und Tilgungszuschüsse zwischen Unternehmungen und Betrieben der Gebietskörperschaft und der Gebietskörperschaft	0,00	0	0,00
2	2237	Nicht finanzierungswirksamer Transferaufwand	54,49	0	54,49
1	224	Finanzaufwand	116 508,59	117 400	-891,41
2	2241	Zinsen aus Finanzschulden, Finanzierungsleasing, Forderungskauf und derivativen Finanzinstrumenten mit Grundgeschäft	116 508,59	117 400	-891,41
2	2242	Zinsen und sonstige Aufwendungen aus derivativen Finanzinstrumenten ohne Grundgeschäft	0,00	0	0,00
2	2243	Gewinnentnahmen von Unternehmungen und marktbestimmten Betrieben der Gebietskörperschaft (innerhalb der Gebietskörperschaft)	0,00	0	0,00
2	2244	Sonstiger Finanzaufwand	0,00	0	0,00
2	2245	Nicht finanzierungswirksamer Finanzaufwand	0,00	0	0,00
SU	22	Summe Aufwendungen	32 090 534,27	32 034 600	55 934,27
SA0	SA0	(0) Nettoergebnis (21 - 22)	-28 771 848,63	-29 920 900	1 149 051,37
1	230	Entnahmen von Haushaltsrücklagen	0,00	70 000	-70 000,00
2	2301	Entnahmen von Haushaltsrücklagen	0,00	70 000	-70 000,00
1	240	Zuweisungen an Haushaltsrücklagen	0,00	0	0,00
2	2401	Zuweisungen an Haushaltstücklagen	0,00	0	0,00
SU	23	Summe Haushaltsrücklagen	0,00	70 000	-70 000,00
SA00	SA00	Nettoergebnis nach Zuweisungen und Entnahmen von Haushaltsrücklagen (SA 0 +/- SU 23)	-28 771 848,63	-29 850 900	1 079 051,37

Finanzierungsergebnis Bereichsbudget 4 - Soziale Wohlfahrt und Wohnbauförderung (Länder und Gemeinden)

MVAG Ebene	MVAG Code	Mittelverwendungs- und -aufbringungsgruppen (1. und 2. Ebene)	RA 2022	VA 2022	Differenz
1	311	Einzahlungen aus der operativen Verwaltungstätigkeit	607 544,53	619 800	-12 255,47
2	3111	Einzahlungen aus eigenen Abgaben	0,00	0	0,00
2	3112	Einzahlungen aus Ertragsanteilen	0,00	0	0,00
2	3113	Einzahlungen aus Gebühren	0,00	0	0,00
2	3114	Einzahlungen aus Leistungen	518 597,29	500 800	17 797,29
2	3115	Einzahlungen aus Besitz und wirtschaftlicher Tätigkeiten	38 414,42	37 800	614,42
2	3116	Einzahlungen aus Veräußerung von geringwertigen Wirtschaftsgütern (GWG) und sonstige Einzahlungen	50 532,82	81 200	-30 667,18
1	312	Einzahlungen aus Transfers (ohne Kapitaltransfers)	2 036 327,13	1 194 200	842 127,13
2	3121	Transferzahlungen von Trägern des öffentlichen Rechts	1 759 924,38	918 700	841 224,38
2	3122	Transferzahlungen von Beteiligungen	0,00	0	0,00
2	3123	Transferzahlungen von Unternehmen (inkl. Finanzunternehmen)	0,00	0	0,00
2	3124	Transferzahlungen von Haushalten und Organisationen ohne Erwerbscharakter	276 402,75	270 000	6 402,75
2	3125	Transferzahlungen vom Ausland	0,00	5 500	-5 500,00
2	3126	Investitions- und Tilgungszuschüsse zwischen Unternehmungen und Betrieben der Gebietskörperschaft und der Gebietskörperschaft	0,00	0	0,00
1	313	Einzahlungen aus Finanzerträgen	309 156,44	291 500	17 656,44
2	3131	Einzahlungen aus Zinserträgen	309 156,44	291 500	17 656,44
2	3133	Einzahlungen aus Gewinnentnahmen von marktbestimmten Betrieben	0,00	0	0,00
2	3134	Sonstige Einzahlungen aus Finanzerträgen	0,00	0	0,00
2	3135	Einzahlungen aus Dividenden/Gewinnausschüttungen	0,00	0	0,00
SU	31	Summe Einzahlungen Operative Gebarung	2 953 028,10	2 105 500	847 528,10
1	321	Auszahlungen aus Personalaufwand	2 476 191,05	2 569 700	-93 508,95
2	3211	Auszahlungen für Personalaufwand, Bezüge, Nebengebühren und Mehrleistungsvergütungen	1 976 292,20	2 030 400	-54 107,80
2	3212	Auszahlungen für gesetzliche und freiwillige Sozialaufwendungen	492 979,65	532 200	-39 220,35
2	3213	Auszahlungen aus sonstigem Personalaufwand	6 919,20	7 100	-180,80
1	322	Auszahlungen aus Sachaufwand (ohne Transferaufwand)	2 543 957,88	1 268 000	1 275 957,88
2	3221	Auszahlungen für Gebrauchs- und Verbrauchsgüter, Handelswaren	311 321,70	144 200	167 121,70
2	3222	Auszahlungen für Verwaltungs- und Betriebsaufwand	202 358,83	197 400	4 958,83
2	3223	Auszahlungen für Leasing- und Mietaufwand	91 416,93	86 700	4 716,93
2	3224	Auszahlungen für Instandhaltung	0,00	2 400	-2 400,00
2	3225	Sonstige Auszahlungen aus Sachaufwand	1 938 860,42	837 300	1 101 560,42
2	3226	Auszahlungen aus der Inanspruchnahme von Haftungen	0,00	0	0,00
1	323	Auszahlungen aus Transfers (ohne Kapitaltransfers)	26 913 016,13	28 006 100	-1 093 083,87
2	3231	Transferzahlungen an Träger des öffentlichen Rechts	25 908 300,79	27 334 500	-1 426 199,21
2	3232	Transferzahlungen an Beteiligungen	0,00	0	0,00
2	3233	Transferzahlungen an Unternehmen (inkl. Finanzunternehmen)	62 581,94	55 300	7 281,94
2	3234	Transferzahlungen an Haushalte und Organisationen ohne Erwerbscharakter	942 133,40	616 300	325 833,40

MVAG Ebene	MVAG Code	Mittelverwendungs- und -aufbringungsgruppen (1. und 2. Ebene)	RA 2022	VA 2022	Differenz
2	3235	Transferzahlungen an das Ausland	0,00	0	0,00
2	3236	Investitions- und Tilgungszuschüsse zwischen Unternehmungen und Betrieben der Gebietskörperschaft und der Gebietskörperschaft	0,00	0	0,00
1	324	Auszahlungen aus Finanzaufwand	116 508,59	117 400	-891,41
2	3241	Auszahlungen für Zinsaufwand, für Finanzierungsleasing, für Forderungskauf, für Finanzschulden und derivative Finanzinstrumente mit Grundgeschäft	116 508,59	117 400	-891,41
2	3242	Auszahlungen für Zinsen aus derivativen Finanzinstrumente ohne Grundgeschäft	0,00	0	0,00
2	3243	Auszahlung aus Gewinnentnahmen von marktbestimmten Betrieben	0,00	0	0,00
2	3244	Sonstige Auszahlungen aus Finanzaufwendungen	0,00	0	0,00
SU	32	Summe Auszahlungen Operative Gebarung	32 049 673,65	31 961 200	88 473,65
SA1	SA1	Saldo (1) Geldfluss aus der Operativen Gebarung (31 - 32)	-29 096 645,55	-29 855 700	759 054,45
1	331	Einzahlungen aus der Investitionstätigkeit	0,00	0	0,00
2	3311	Einzahlungen aus der Veräußerung von immateriellem Vermögen	0,00	0	0,00
2	3312	Einzahlungen aus der Veräußerung von Grundstücken und Grundstückseinrichtungen	0,00	0	0,00
2	3313	Einzahlungen aus der Veräußerung von Gebäuden und Bauten	0,00	0	0,00
2	3314	Einzahlungen aus der Veräußerung von technischen Anlagen, Fahrzeugen und Maschinen	0,00	0	0,00
2	3315	Einzahlungen aus der Veräußerung von Amts-, Betriebs- und Geschäftsausstattung	0,00	0	0,00
2	3316	Einzahlungen aus der Veräußerung von Kulturgütern	0,00	0	0,00
2	3317	Einzahlungen aus der Veräußerung von Beteiligungen	0,00	0	0,00
1	332	Einzahlungen aus der Rückzahlung von Darlehen sowie gewährten Vorschüssen	411 167,41	364 000	47 167,41
2	3321	Einzahlungen aus Darlehen an Träger des öffentlichen Rechts	0,00	0	0,00
2	3322	Einzahlungen aus Darlehen an Beteiligungen	0,00	0	0,00
2	3323	Einzahlungen aus Darlehen an Unternehmen und Haushalte	411 167,41	364 000	47 167,41
2	3325	Einzahlungen aus Vorschüssen und Anzahlungen	0,00	0	0,00
1	333	Einzahlungen aus Kapitaltransfers	0,00	0	0,00
2	3331	Kapitaltransferzahlungen von Trägern des öffentlichen Rechts	0,00	0	0,00
2	3332	Kapitaltransferzahlungen von Beteiligungen	0,00	0	0,00
2	3333	Kapitaltransferzahlungen von Unternehmen	0,00	0	0,00
2	3334	Kapitaltransferzahlungen von Haushalten und Organisationen ohne Erwerbscharakter	0,00	0	0,00
2	3335	Kapitaltransferzahlungen vom Ausland	0,00	0	0,00
SU	33	Summe Einzahlungen Investive Gebarung	411 167,41	364 000	47 167,41
1	341	Auszahlungen aus der Investitionstätigkeit	3 060,00	300	2 760,00
2	3411	Auszahlungen für den Erwerb von immateriellem Vermögen	0,00	0	0,00
2	3412	Auszahlungen für den Erwerb von Grundstücken und Grundstückseinrichtungen	0,00	0	0,00
2	3413	Auszahlungen für den Erwerb von Gebäuden und Bauten	0,00	0	0,00
2	3414	Auszahlungen für den Erwerb von technischen Anlagen, Fahrzeugen und Maschinen	0,00	0	0,00
2	3415	Auszahlungen für den Erwerb von Amts-, Betriebs- und Geschäftsausstattung	3 060,00	300	2 760,00
2	3416	Auszahlungen für den Erwerb von Kulturgütern	0,00	0	0,00
2	3417	Auszahlungen für den Erwerb von Beteiligungen	0,00	0	0,00

MVAG Ebene	MVAG Code	Mittelverwendungs- und -aufbringungsgruppen (1. und 2. Ebene)	RA 2022	VA 2022	Differenz
1	342	Auszahlungen von gewährten Darlehen sowie gewährten Vorschüssen	16 620,00	100 000	-83 380,00
2	3421	Auszahlung von Darlehen an Träger des öffentlichen Rechts	0,00	0	0,00
2	3422	Auszahlung von Darlehen an Beteiligungen	0,00	0	0,00
2	3423	Auszahlung von Darlehen an Unternehmen und Haushalte	16 620,00	100 000	-83 380,00
2	3425	Auszahlungen von Vorschüssen und Anzahlungen	0,00	0	0,00
1	343	Auszahlungen aus Kapitaltransfers	4 314,00	13 200	-8 886,00
2	3431	Kapitaltransferzahlungen an Träger des öffentlichen Rechts	0,00	0	0,00
2	3432	Kapitaltransferzahlungen an Beteiligungen	0,00	0	0,00
2	3433	Kapitaltransferzahlungen an Unternehmen (Finanzunternehmen)	0,00	600	-600,00
2	3434	Kapitaltransferzahlungen an Haushalte und Organisationen ohne Erwerbscharakter	4 314,00	12 600	-8 286,00
2	3435	Kapitaltransferzahlungen an das Ausland	0,00	0	0,00
SU	34	Summe Auszahlungen Investive Gebarung	23 994,00	113 500	-89 506,00
SA2	SA2	Saldo (2) Geldfluss aus der Investiven Gebarung (33 - 34)	387 173,41	250 500	136 673,41
SA3	SA3	Saldo (3) Nettofinanzierungssaldo (Saldo 1+ Saldo 2)	-28 709 472,14	-29 605 200	895 727,86
1	351	Einzahlungen aus der Aufnahme von Finanzschulden	0,00	300	-300,00
2	3511	Einzahlungen aus empfangenen Darlehen von öffentlichen Körperschaften und Rechtsträgern	0,00	0	0,00
2	3512	Einzahlungen aus empfangenen Darlehen von Beteiligungen	0,00	0	0,00
2	3513	Einzahlungen aus empfangenen Darlehen von Unternehmen und privaten Haushalten	0,00	0	0,00
2	3514	Einzahlungen aus Finanzschulden (Finanzunternehmen)	0,00	300	-300,00
1	353	Einzahlungen infolge eines Kapitaltausches bei derivativen Finanzinstrumenten mit Grundgeschäft	0,00	0	0,00
2	3530	Einzahlungen infolge eines Kapitaltausches bei derivativen Finanzinstrumenten mit Grundgeschäft	0,00	0	0,00
1	355	Einzahlungen aus dem Abgang von Finanzinstrumenten	0,00	0	0,00
2	3550	Einzahlungen aus dem Abgang von Finanzinstrumenten	0,00	0	0,00
SU	35	Summe Einzahlungen aus der Finanzierungstätigkeit	0,00	300	-300,00
1	361	Auszahlungen aus der Tilgung von Finanzschulden	540 103,32	539 800	303,32
2	3611	Auszahlungen aus empfangenen Darlehen von öffentlichen Körperschaften und Rechtsträgern	0,00	0	0,00
2	3612	Auszahlungen aus empfangenen Darlehen von Beteiligungen	0,00	0	0,00
2	3613	Auszahlungen aus empfangenen Darlehen von Unternehmen und privaten Haushalten	0,00	0	0,00
2	3614	Auszahlungen aus Finanzschulden	540 103,32	539 800	303,32
2	3615	Auszahlung aus der Rückzahlung von Leasingverbindlichkeiten	0,00	0	0,00
1	363	Auszahlungen infolge eines Kapitaltausches bei derivativen Finanzinstrumenten mit Grundgeschäft	0,00	0	0,00
2	3630	Auszahlungen infolge Kapitaltausches bei derivativen Finanzinstrumenten mit Grundgeschäft	0,00	0	0,00
1	365	Auszahlungen für den Erwerb von Finanzinstrumenten	0,00	0	0,00
2	3650	Auszahlungen für den Erwerb von Finanzinstrumenten	0,00	0	0,00
SU	36	Summe Auszahlungen aus der Finanzierungstätigkeit	540 103,32	539 800	303,32
SA4	SA4	Saldo (4) Geldfluss aus der Finanzierungstätigkeit (35 - 36)	-540 103,32	-539 500	-603,32
SA5	SA5	Saldo (5) Geldfluss aus der voranschlagswirksamen Gebarung (Saldo 3 + Saldo 4)	-29 249 575,46	-30 144 700	895 124,54
1	411	Einzahlungen aus nicht voranschlagswirksamen Forderungen	0,00	0	0,00
2	4110	Einzahlungen aus nicht voranschlagswirksamen Forderungen	0,00	0	0,00

MVAG Ebene	MVAG Code	Mittelverwendungs- und -aufbringungsgruppen (1. und 2. Ebene)	RA 2022	VA 2022	Differenz
1	412	Einzahlungen aus nicht voranschlagswirksamen Verbindlichkeiten	0,00	0	0,00
2	4120	Einzahlungen aus nicht voranschlagswirksamen Verbindlichkeiten	0,00	0	0,00
1	413	Einzahlungen aus der Aufnahme von zur Kassenstärkung eingegangenen Geldverbindlichkeiten (Barvorlagen)	0,00	0	0,00
2	4130	Einzahlungen aus der Aufnahme von zur Kassenstärkung eingegangenen Geldverbindlichkeiten (Barvorlagen)	0,00	0	0,00
SU	41	Summe Einzahlungen aus der nicht voranschlagswirksamen Gebarung	0,00	0	0,00
1	421	Auszahlungen aus nicht voranschlagswirksamen Forderungen	0,00	0	0,00
2	4210	Auszahlungen aus nicht voranschlagswirksamen Forderungen	0,00	0	0,00
1	422	Auszahlungen aus nicht voranschlagswirksamen Verbindlichkeiten	0,00	0	0,00
2	4220	Auszahlungen aus nicht voranschlagswirksamen Verbindlichkeiten	0,00	0	0,00
1	423	Auszahlungen zur Tilgung von zur Kassenstärkung eingegangenen Geldverbindlichkeiten (Barvorlagen)	0,00	0	0,00
2	4230	Auszahlungen zur Tilgung von zur Kassenstärkung eingegangenen Geldverbindlichkeiten (Barvorlagen)	0,00	0	0,00
SU	42	Summe Auszahlungen aus der nicht voranschlagswirksamen Gebarung	0,00	0	0,00
SA6	SA6	Geldfluss aus der nicht voranschlagswirksamen Gebarung	0,00	0	0,00
SA7	SA7	Veränderung an liquiden Mitteln (Saldo 5 + Saldo 6)	-29 249 575,46	-30 144 700	895 124,54

Ergebnisrechnung Bereichsbudget 5 - Gesundheit (Länder und Gemeinden)

MVAG Ebene	MVAG Code	Mittelverwendungs- und -aufbringungsgruppen (1. und 2. Ebene)	RA 2022	VA 2022	Differenz
1	211	Erträge aus der operativen Verwaltungstätigkeit	572 735,04	521 500	51 235,04
2	2111	Erträge aus eigenen Abgaben	0,00	0	0,00
2	2112	Erträge aus Ertragsanteilen	0,00	0	0,00
2	2113	Erträge aus Gebühren	0,00	0	0,00
2	2114	Erträge aus Leistungen	433 377,45	472 600	-39 222,55
2	2115	Erträge aus Besitz und wirtschaftlicher Tätigkeit	0,00	0	0,00
2	2116	Erträge aus Veräußerung und sonstiger Erträge	-50 495,44	23 500	-73 995,44
2	2117	Nicht finanzierungswirksame operative Erträge	189 853,03	25 400	164 453,03
1	212	Erträge aus Transfers	144 619,38	66 100	78 519,38
2	2121	Transferertrag von Trägern des öffentlichen Rechts	99 541,38	65 000	34 541,38
2	2122	Transferertrag von Beteiligungen	0,00	0	0,00
2	2123	Transferertrag von Unternehmen (mit Finanzunternehmen)	0,00	0	0,00
2	2124	Transferertrag von Haushalten und Organisationen ohne Erwerbscharakter	10 078,00	1 100	8 978,00
2	2125	Transferertrag vom Ausland	35 000,00	0	35 000,00
2	2126	Investitions- und Tilgungszuschüsse zwischen Unternehmungen und Betrieben der Gebietskörperschaft und der Gebietskörperschaft	0,00	0	0,00
2	2127	Nicht finanzwirksamer Transferertrag	0,00	0	0,00
1	213	Finanzerträge	0,00	0	0,00
2	2131	Erträge aus Zinsen	0,00	0	0,00
2	2132	Erträge aus Zinsen aus derivativen Finanzinstrumenten ohne Grundgeschäft	0,00	0	0,00
2	2133	Erträge aus Gewinneinnahmen von marktbestimmten Betrieben	0,00	0	0,00
2	2134	Sonstige Finanzerträge	0,00	0	0,00
2	2135	Erträge aus Dividenden/Gewinnausschüttungen	0,00	0	0,00
2	2136	Sonstige nicht finanzierungswirksame Erträge	0,00	0	0,00
SU	21	Summe Erträge	717 354,42	587 600	129 754,42
1	221	Personalaufwand	1 862 178,26	1 709 200	152 978,26
2	2211	Personalaufwand (Bezüge, Nebengeb., Mehrleistungen)	1 469 883,14	1 305 300	164 583,14
2	2212	Gesetzlicher und freiwilliger Sozialaufwand	364 902,09	324 900	40 002,09
2	2213	Sonstiger Personalaufwand	20 822,69	20 800	22,69
2	2214	Nicht finanzierungswirksamer Personalaufwand	6 570,34	58 200	-51 629,66
1	222	Sachaufwand (ohne Transferaufwand)	518 629,07	706 300	-187 670,93
2	2221	Gebrauchs- und Verbrauchsgüter, Handelswaren	153 791,18	218 300	-64 508,82
2	2222	Verwaltungs- und Betriebsaufwand	52 725,05	59 700	-6 974,95
2	2223	Leasing- und Mietaufwand	35 351,74	34 900	451,74
2	2224	Instandhaltung	3 016,24	9 600	-6 583,76
2	2225	Sonstiger Sachaufwand	267 588,32	378 200	-110 611,68
2	2226	Nicht finanzierungswirksamer Sachaufwand	6 156,54	5 600	556,54

MVAG Ebene	MVAG Code	Mittelverwendungs- und -aufbringungsgruppen (1. und 2. Ebene)	RA 2022	VA 2022	Differenz
1	223	Transferaufwand (laufende Transfers und Kapitaltransfers)	14 911 786,79	15 215 200	-303 413,21
2	2231	Transferaufwand an Träger des öffentlichen Rechts	14 634 991,83	14 975 100	-340 108,17
2	2232	Transferaufwand an Beteiligungen	0,00	0	0,00
2	2233	Transferaufwand an Unternehmen (mit Finanzunternehmen)	26 941,76	36 300	-9 358,24
2	2234	Transferaufwand an Haushalte und Organisationen ohne Erwerbscharakter	249 853,20	203 800	46 053,20
2	2235	Transferaufwand an das Ausland	0,00	0	0,00
2	2236	Investitions- und Tilgungszuschüsse zwischen Unternehmungen und Betrieben der Gebietskörperschaft und der Gebietskörperschaft	0,00	0	0,00
2	2237	Nicht finanzierungswirksamer Transferaufwand	0,00	0	0,00
1	224	Finanzaufwand	196,08	300	-103,92
2	2241	Zinsen aus Finanzschulden, Finanzierungsleasing, Forderungskauf und derivativen Finanzinstrumenten mit Grundgeschäft	196,08	300	-103,92
2	2242	Zinsen und sonstige Aufwendungen aus derivativen Finanzinstrumenten ohne Grundgeschäft	0,00	0	0,00
2	2243	Gewinnentnahmen von Unternehmungen und marktbestimmten Betrieben der Gebietskörperschaft (innerhalb der Gebietskörperschaft)	0,00	0	0,00
2	2244	Sonstiger Finanzaufwand	0,00	0	0,00
2	2245	Nicht finanzierungswirksamer Finanzaufwand	0,00	0	0,00
SU	22	Summe Aufwendungen	17 292 790,20	17 631 000	-338 209,80
SA0	SA0	(0) Nettoergebnis (21 - 22)	-16 575 435,78	-17 043 400	467 964,22
1	230	Entnahmen von Haushaltsrücklagen	0,00	0	0,00
2	2301	Entnahmen von Haushaltsrücklagen	0,00	0	0,00
1	240	Zuweisungen an Haushaltsrücklagen	0,00	0	0,00
2	2401	Zuweisungen an Haushaltstücklagen	0,00	0	0,00
SU	23	Summe Haushaltsrücklagen	0,00	0	0,00
SA00	SA00	Nettoergebnis nach Zuweisungen und Entnahmen von Haushaltsrücklagen (SA 0 +/- SU 23)	-16 575 435,78	-17 043 400	467 964,22

Finanzierungsergebnis Bereichsbudget 5 - Gesundheit (Länder und Gemeinden)

MVAG Ebene	MVAG Code	Mittelverwendungs- und -aufbringungsgruppen (1. und 2. Ebene)	RA 2022	VA 2022	Differenz
1	311	Einzahlungen aus der operativen Verwaltungstätigkeit	454 452,08	496 100	-41 647,92
2	3111	Einzahlungen aus eigenen Abgaben	0,00	0	0,00
2	3112	Einzahlungen aus Ertragsanteilen	0,00	0	0,00
2	3113	Einzahlungen aus Gebühren	0,00	0	0,00
2	3114	Einzahlungen aus Leistungen	432 947,52	472 600	-39 652,48
2	3115	Einzahlungen aus Besitz und wirtschaftlicher Tätigkeiten	0,00	0	0,00
2	3116	Einzahlungen aus Veräußerung von geringwertigen Wirtschaftsgütern (GWG) und sonstige Einzahlungen	21 504,56	23 500	-1 995,44
1	312	Einzahlungen aus Transfers (ohne Kapitaltransfers)	261 283,61	66 100	195 183,61
2	3121	Transferzahlungen von Trägern des öffentlichen Rechts	111 216,45	65 000	46 216,45
2	3122	Transferzahlungen von Beteiligungen	0,00	0	0,00
2	3123	Transferzahlungen von Unternehmen (inkl. Finanzunternehmen)	0,00	0	0,00
2	3124	Transferzahlungen von Haushalten und Organisationen ohne Erwerbscharakter	14 165,91	1 100	13 065,91
2	3125	Transferzahlungen vom Ausland	135 901,25	0	135 901,25
2	3126	Investitions- und Tilgungszuschüsse zwischen Unternehmungen und Betrieben der Gebietskörperschaft und der Gebietskörperschaft	0,00	0	0,00
1	313	Einzahlungen aus Finanzerträgen	0,00	0	0,00
2	3131	Einzahlungen aus Zinserträgen	0,00	0	0,00
2	3133	Einzahlungen aus Gewinnentnahmen von marktbestimmten Betrieben	0,00	0	0,00
2	3134	Sonstige Einzahlungen aus Finanzerträgen	0,00	0	0,00
2	3135	Einzahlungen aus Dividenden/Gewinnausschüttungen	0,00	0	0,00
SU	31	Summe Einzahlungen Operative Gebarung	715 735,69	562 200	153 535,69
1	321	Auszahlungen aus Personalaufwand	1 857 156,26	1 651 000	206 156,26
2	3211	Auszahlungen für Personalaufwand, Bezüge, Nebengebühren und Mehrleistungsvergütungen	1 471 336,95	1 305 300	166 036,95
2	3212	Auszahlungen für gesetzliche und freiwillige Sozialaufwendungen	364 996,62	324 900	40 096,62
2	3213	Auszahlungen aus sonstigem Personalaufwand	20 822,69	20 800	22,69
1	322	Auszahlungen aus Sachaufwand (ohne Transferaufwand)	514 174,37	699 500	-185 325,63
2	3221	Auszahlungen für Gebrauchs- und Verbrauchsgüter, Handelswaren	161 204,78	218 300	-57 095,22
2	3222	Auszahlungen für Verwaltungs- und Betriebsaufwand	51 845,05	59 700	-7 854,95
2	3223	Auszahlungen für Leasing- und Mietaufwand	35 115,70	34 900	215,70
2	3224	Auszahlungen für Instandhaltung	2 532,75	9 600	-7 067,25
2	3225	Sonstige Auszahlungen aus Sachaufwand	263 476,09	377 000	-113 523,91
2	3226	Auszahlungen aus der Inanspruchnahme von Haftungen	0,00	0	0,00
1	323	Auszahlungen aus Transfers (ohne Kapitaltransfers)	14 695 970,26	15 067 600	-371 629,74
2	3231	Transferzahlungen an Träger des öffentlichen Rechts	14 634 991,83	14 975 100	-340 108,17
2	3232	Transferzahlungen an Beteiligungen	0,00	0	0,00
2	3233	Transferzahlungen an Unternehmen (inkl. Finanzunternehmen)	16 548,51	11 200	5 348,51
2	3234	Transferzahlungen an Haushalte und Organisationen ohne Erwerbscharakter	44 429,92	81 300	-36 870,08

MVAG Ebene	MVAG Code	Mittelverwendungs- und -aufbringungsgruppen (1. und 2. Ebene)	RA 2022	VA 2022	Differenz
2	3235	Transferzahlungen an das Ausland	0,00	0	0,00
2	3236	Investitions- und Tilgungszuschüsse zwischen Unternehmungen und Betrieben der Gebietskörperschaft und der Gebietskörperschaft	0,00	0	0,00
1	324	Auszahlungen aus Finanzaufwand	196,08	300	-103,92
2	3241	Auszahlungen für Zinsaufwand, für Finanzierungsleasing, für Forderungskauf, für Finanzschulden und derivative Finanzinstrumente mit Grundgeschäft	196,08	300	-103,92
2	3242	Auszahlungen für Zinsen aus derivativen Finanzinstrumente ohne Grundgeschäft	0,00	0	0,00
2	3243	Auszahlung aus Gewinnentnahmen von marktbestimmten Betrieben	0,00	0	0,00
2	3244	Sonstige Auszahlungen aus Finanzaufwendungen	0,00	0	0,00
SU	32	Summe Auszahlungen Operative Gebarung	17 067 496,97	17 418 400	-350 903,03
SA1	SA1	Saldo (1) Geldfluss aus der Operativen Gebarung (31 - 32)	-16 351 761,28	-16 856 200	504 438,72
1	331	Einzahlungen aus der Investitionstätigkeit	0,00	0	0,00
2	3311	Einzahlungen aus der Veräußerung von immateriellem Vermögen	0,00	0	0,00
2	3312	Einzahlungen aus der Veräußerung von Grundstücken und Grundstückseinrichtungen	0,00	0	0,00
2	3313	Einzahlungen aus der Veräußerung von Gebäuden und Bauten	0,00	0	0,00
2	3314	Einzahlungen aus der Veräußerung von technischen Anlagen, Fahrzeugen und Maschinen	0,00	0	0,00
2	3315	Einzahlungen aus der Veräußerung von Amts-, Betriebs- und Geschäftsausstattung	0,00	0	0,00
2	3316	Einzahlungen aus der Veräußerung von Kulturgütern	0,00	0	0,00
2	3317	Einzahlungen aus der Veräußerung von Beteiligungen	0,00	0	0,00
1	332	Einzahlungen aus der Rückzahlung von Darlehen sowie gewährten Vorschüssen	0,00	0	0,00
2	3321	Einzahlungen aus Darlehen an Träger des öffentlichen Rechts	0,00	0	0,00
2	3322	Einzahlungen aus Darlehen an Beteiligungen	0,00	0	0,00
2	3323	Einzahlungen aus Darlehen an Unternehmen und Haushalte	0,00	0	0,00
2	3325	Einzahlungen aus Vorschüssen und Anzahlungen	0,00	0	0,00
1	333	Einzahlungen aus Kapitaltransfers	0,00	0	0,00
2	3331	Kapitaltransferzahlungen von Trägern des öffentlichen Rechts	0,00	0	0,00
2	3332	Kapitaltransferzahlungen von Beteiligungen	0,00	0	0,00
2	3333	Kapitaltransferzahlungen von Unternehmen	0,00	0	0,00
2	3334	Kapitaltransferzahlungen von Haushalten und Organisationen ohne Erwerbscharakter	0,00	0	0,00
2	3335	Kapitaltransferzahlungen vom Ausland	0,00	0	0,00
SU	33	Summe Einzahlungen Investive Gebarung	0,00	0	0,00
1	341	Auszahlungen aus der Investitionstätigkeit	5 083,20	5 500	-416,80
2	3411	Auszahlungen für den Erwerb von immateriellem Vermögen	0,00	0	0,00
2	3412	Auszahlungen für den Erwerb von Grundstücken und Grundstückseinrichtungen	0,00	0	0,00
2	3413	Auszahlungen für den Erwerb von Gebäuden und Bauten	0,00	0	0,00
2	3414	Auszahlungen für den Erwerb von technischen Anlagen, Fahrzeugen und Maschinen	0,00	0	0,00
2	3415	Auszahlungen für den Erwerb von Amts-, Betriebs- und Geschäftsausstattung	5 083,20	5 500	-416,80
2	3416	Auszahlungen für den Erwerb von Kulturgütern	0,00	0	0,00
2	3417	Auszahlungen für den Erwerb von Beteiligungen	0,00	0	0,00

MVAG Ebene	MVAG Code	Mittelverwendungs- und -aufbringungsgruppen (1. und 2. Ebene)	RA 2022	VA 2022	Differenz
1	342	Auszahlungen von gewährten Darlehen sowie gewährten Vorschüssen	0,00	0	0,00
2	3421	Auszahlung von Darlehen an Träger des öffentlichen Rechts	0,00	0	0,00
2	3422	Auszahlung von Darlehen an Beteiligungen	0,00	0	0,00
2	3423	Auszahlung von Darlehen an Unternehmen und Haushalte	0,00	0	0,00
2	3425	Auszahlungen von Vorschüssen und Anzahlungen	0,00	0	0,00
1	343	Auszahlungen aus Kapitaltransfers	212 114,81	147 600	64 514,81
2	3431	Kapitaltransferzahlungen an Träger des öffentlichen Rechts	0,00	0	0,00
2	3432	Kapitaltransferzahlungen an Beteiligungen	0,00	0	0,00
2	3433	Kapitaltransferzahlungen an Unternehmen (Finanzunternehmen)	13 450,00	25 100	-11 650,00
2	3434	Kapitaltransferzahlungen an Haushalte und Organisationen ohne Erwerbscharakter	198 664,81	122 500	76 164,81
2	3435	Kapitaltransferzahlungen an das Ausland	0,00	0	0,00
SU	34	Summe Auszahlungen Investive Gebarung	217 198,01	153 100	64 098,01
SA2	SA2	Saldo (2) Geldfluss aus der Investiven Gebarung (33 - 34)	-217 198,01	-153 100	-64 098,01
SA3	SA3	Saldo (3) Nettofinanzierungssaldo (Saldo 1+ Saldo 2)	-16 568 959,29	-17 009 300	440 340,71
1	351	Einzahlungen aus der Aufnahme von Finanzschulden	0,00	5 500	-5 500,00
2	3511	Einzahlungen aus empfangenen Darlehen von öffentlichen Körperschaften und Rechtsträgern	0,00	0	0,00
2	3512	Einzahlungen aus empfangenen Darlehen von Beteiligungen	0,00	0	0,00
2	3513	Einzahlungen aus empfangenen Darlehen von Unternehmen und privaten Haushalten	0,00	0	0,00
2	3514	Einzahlungen aus Finanzschulden (Finanzunternehmen)	0,00	5 500	-5 500,00
1	353	Einzahlungen infolge eines Kapitaltausches bei derivativen Finanzinstrumenten mit Grundgeschäft	0,00	0	0,00
2	3530	Einzahlungen infolge eines Kapitaltausches bei derivativen Finanzinstrumenten mit Grundgeschäft	0,00	0	0,00
1	355	Einzahlungen aus dem Abgang von Finanzinstrumenten	0,00	0	0,00
2	3550	Einzahlungen aus dem Abgang von Finanzinstrumenten	0,00	0	0,00
SU	35	Summe Einzahlungen aus der Finanzierungstätigkeit	0,00	5 500	-5 500,00
1	361	Auszahlungen aus der Tilgung von Finanzschulden	17 299,90	17 400	-100,10
2	3611	Auszahlungen aus empfangenen Darlehen von öffentlichen Körperschaften und Rechtsträgern	0,00	0	0,00
2	3612	Auszahlungen aus empfangenen Darlehen von Beteiligungen	0,00	0	0,00
2	3613	Auszahlungen aus empfangenen Darlehen von Unternehmen und privaten Haushalten	0,00	0	0,00
2	3614	Auszahlungen aus Finanzschulden	17 299,90	17 400	-100,10
2	3615	Auszahlung aus der Rückzahlung von Leasingverbindlichkeiten	0,00	0	0,00
1	363	Auszahlungen infolge eines Kapitaltausches bei derivativen Finanzinstrumenten mit Grundgeschäft	0,00	0	0,00
2	3630	Auszahlungen infolge Kapitaltausches bei derivativen Finanzinstrumenten mit Grundgeschäft	0,00	0	0,00
1	365	Auszahlungen für den Erwerb von Finanzinstrumenten	0,00	0	0,00
2	3650	Auszahlungen für den Erwerb von Finanzinstrumenten	0,00	0	0,00
SU	36	Summe Auszahlungen aus der Finanzierungstätigkeit	17 299,90	17 400	-100,10
SA4	SA4	Saldo (4) Geldfluss aus der Finanzierungstätigkeit (35 - 36)	-17 299,90	-11 900	-5 399,90
SA5	SA5	Saldo (5) Geldfluss aus der voranschlagswirksamen Gebarung (Saldo 3 + Saldo 4)	-16 586 259,19	-17 021 200	434 940,81
1	411	Einzahlungen aus nicht voranschlagswirksamen Forderungen	0,00	0	0,00
2	4110	Einzahlungen aus nicht voranschlagswirksamen Forderungen	0,00	0	0,00

MVAG Ebene	MVAG Code	Mittelverwendungs- und -aufbringungsgruppen (1. und 2. Ebene)	RA 2022	VA 2022	Differenz
1	412	Einzahlungen aus nicht voranschlagswirksamen Verbindlichkeiten	0,00	0	0,00
2	4120	Einzahlungen aus nicht voranschlagswirksamen Verbindlichkeiten	0,00	0	0,00
1	413	Einzahlungen aus der Aufnahme von zur Kassenstärkung eingegangenen Geldverbindlichkeiten (Barvorlagen)	0,00	0	0,00
2	4130	Einzahlungen aus der Aufnahme von zur Kassenstärkung eingegangenen Geldverbindlichkeiten (Barvorlagen)	0,00	0	0,00
SU	41	Summe Einzahlungen aus der nicht voranschlagswirksamen Gebarung	0,00	0	0,00
1	421	Auszahlungen aus nicht voranschlagswirksamen Forderungen	0,00	0	0,00
2	4210	Auszahlungen aus nicht voranschlagswirksamen Forderungen	0,00	0	0,00
1	422	Auszahlungen aus nicht voranschlagswirksamen Verbindlichkeiten	0,00	0	0,00
2	4220	Auszahlungen aus nicht voranschlagswirksamen Verbindlichkeiten	0,00	0	0,00
1	423	Auszahlungen zur Tilgung von zur Kassenstärkung eingegangenen Geldverbindlichkeiten (Barvorlagen)	0,00	0	0,00
2	4230	Auszahlungen zur Tilgung von zur Kassenstärkung eingegangenen Geldverbindlichkeiten (Barvorlagen)	0,00	0	0,00
SU	42	Summe Auszahlungen aus der nicht voranschlagswirksamen Gebarung	0,00	0	0,00
SA6	SA6	Geldfluss aus der nicht voranschlagswirksamen Gebarung	0,00	0	0,00
SA7	SA7	Veränderung an liquiden Mitteln (Saldo 5 + Saldo 6)	-16 586 259,19	-17 021 200	434 940,81

Ergebnisrechnung Bereichsbudget 6 - Straßen- und Wasserbau, Verkehr (Länder und Gemeinden)

MVAG Ebene	MVAG Code	Mittelverwendungs- und -aufbringungsgruppen (1. und 2. Ebene)	RA 2022	VA 2022	Differenz
1	211	Erträge aus der operativen Verwaltungstätigkeit	2 763 231,10	1 689 000	1 074 231,10
2	2111	Erträge aus eigenen Abgaben	253,97	0	253,97
2	2112	Erträge aus Ertragsanteilen	0,00	0	0,00
2	2113	Erträge aus Gebühren	0,00	0	0,00
2	2114	Erträge aus Leistungen	1 624 337,08	1 611 600	12 737,08
2	2115	Erträge aus Besitz und wirtschaftlicher Tätigkeit	96 909,30	55 000	41 909,30
2	2116	Erträge aus Veräußerung und sonstiger Erträge	1 026 788,08	22 400	1 004 388,08
2	2117	Nicht finanzierungswirksame operative Erträge	14 942,67	0	14 942,67
1	212	Erträge aus Transfers	2 857 152,79	2 706 100	151 052,79
2	2121	Transferertrag von Trägern des öffentlichen Rechts	861 165,00	456 100	405 065,00
2	2122	Transferertrag von Beteiligungen	0,00	0	0,00
2	2123	Transferertrag von Unternehmen (mit Finanzunternehmen)	0,00	0	0,00
2	2124	Transferertrag von Haushalten und Organisationen ohne Erwerbscharakter	1 537 333,62	1 880 000	-342 666,38
2	2125	Transferertrag vom Ausland	0,00	0	0,00
2	2126	Investitions- und Tilgungszuschüsse zwischen Unternehmungen und Betrieben der Gebietskörperschaft und der Gebietskörperschaft	0,00	0	0,00
2	2127	Nicht finanzwirksamer Transferertrag	458 654,17	370 000	88 654,17
1	213	Finanzerträge	0,00	100	-100,00
2	2131	Erträge aus Zinsen	0,00	100	-100,00
2	2132	Erträge aus Zinsen aus derivativen Finanzinstrumenten ohne Grundgeschäft	0,00	0	0,00
2	2133	Erträge aus Gewinneinnahmen von marktbestimmten Betrieben	0,00	0	0,00
2	2134	Sonstige Finanzerträge	0,00	0	0,00
2	2135	Erträge aus Dividenden/Gewinnausschüttungen	0,00	0	0,00
2	2136	Sonstige nicht finanzierungswirksame Erträge	0,00	0	0,00
SU	21	Summe Erträge	5 620 383,89	4 395 200	1 225 183,89
1	221	Personalaufwand	0,00	0	0,00
2	2211	Personalaufwand (Bezüge, Nebengeb., Mehrleistungen)	0,00	0	0,00
2	2212	Gesetzlicher und freiwilliger Sozialaufwand	0,00	0	0,00
2	2213	Sonstiger Personalaufwand	0,00	0	0,00
2	2214	Nicht finanzierungswirksamer Personalaufwand	0,00	0	0,00
1	222	Sachaufwand (ohne Transferaufwand)	9 809 122,33	10 177 800	-368 677,67
2	2221	Gebrauchs- und Verbrauchsgüter, Handelswaren	78 387,75	98 800	-20 412,25
2	2222	Verwaltungs- und Betriebsaufwand	184 873,37	214 600	-29 726,63
2	2223	Leasing- und Mietaufwand	24 380,54	26 300	-1 919,46
2	2224	Instandhaltung	1 081 975,70	1 242 400	-160 424,30
2	2225	Sonstiger Sachaufwand	4 062 840,62	4 873 600	-810 759,38
2	2226	Nicht finanzierungswirksamer Sachaufwand	4 376 664,35	3 722 100	654 564,35

MVAG Ebene	MVAG Code	Mittelverwendungs- und -aufbringungsgruppen (1. und 2. Ebene)	RA 2022	VA 2022	Differenz
1	223	Transferaufwand (laufende Transfers und Kapitaltransfers)	2 285 502,99	2 099 200	186 302,99
2	2231	Transferaufwand an Träger des öffentlichen Rechts	603 262,59	860 400	-257 137,41
2	2232	Transferaufwand an Beteiligungen	0,00	0	0,00
2	2233	Transferaufwand an Unternehmen (mit Finanzunternehmen)	1 659 552,60	1 212 200	447 352,60
2	2234	Transferaufwand an Haushalte und Organisationen ohne Erwerbscharakter	22 687,80	26 600	-3 912,20
2	2235	Transferaufwand an das Ausland	0,00	0	0,00
2	2236	Investitions- und Tilgungszuschüsse zwischen Unternehmungen und Betrieben der Gebietskörperschaft und der Gebietskörperschaft	0,00	0	0,00
2	2237	Nicht finanzierungswirksamer Transferaufwand	0,00	0	0,00
1	224	Finanzaufwand	126 439,27	114 400	12 039,27
2	2241	Zinsen aus Finanzschulden, Finanzierungsleasing, Forderungskauf und derivativen Finanzinstrumenten mit Grundgeschäft	126 439,27	114 400	12 039,27
2	2242	Zinsen und sonstige Aufwendungen aus derivativen Finanzinstrumenten ohne Grundgeschäft	0,00	0	0,00
2	2243	Gewinnentnahmen von Unternehmungen und marktbestimmten Betrieben der Gebietskörperschaft (innerhalb der Gebietskörperschaft)	0,00	0	0,00
2	2244	Sonstiger Finanzaufwand	0,00	0	0,00
2	2245	Nicht finanzierungswirksamer Finanzaufwand	0,00	0	0,00
SU	22	Summe Aufwendungen	12 221 064,59	12 391 400	-170 335,41
SA0	SA0	(0) Nettoergebnis (21 - 22)	-6 600 680,70	-7 996 200	1 395 519,30
1	230	Entnahmen von Haushaltsrücklagen	674 788,06	1 413 600	-738 811,94
2	2301	Entnahmen von Haushaltsrücklagen	674 788,06	1 413 600	-738 811,94
1	240	Zuweisungen an Haushaltsrücklagen	0,00	0	0,00
2	2401	Zuweisungen an Haushaltstücklagen	0,00	0	0,00
SU	23	Summe Haushaltsrücklagen	674 788,06	1 413 600	-738 811,94
SA00	SA00	Nettoergebnis nach Zuweisungen und Entnahmen von Haushaltsrücklagen (SA 0 +/- SU 23)	-5 925 892,64	-6 582 600	656 707,36

Finanzierungsergebnis Bereichsbudget 6 - Straßen- und Wasserbau, Verkehr (Länder und Gemeinden)

MVAG Ebene	MVAG Code	Mittelverwendungs- und -aufbringungsgruppen (1. und 2. Ebene)	RA 2022	VA 2022	Differenz
1	311	Einzahlungen aus der operativen Verwaltungstätigkeit	2 156 929,77	1 689 000	467 929,77
2	3111	Einzahlungen aus eigenen Abgaben	0,00	0	0,00
2	3112	Einzahlungen aus Ertragsanteilen	0,00	0	0,00
2	3113	Einzahlungen aus Gebühren	0,00	0	0,00
2	3114	Einzahlungen aus Leistungen	1 208 573,14	1 611 600	-403 026,86
2	3115	Einzahlungen aus Besitz und wirtschaftlicher Tätigkeiten	83 443,00	55 000	28 443,00
2	3116	Einzahlungen aus Veräußerung von geringwertigen Wirtschaftsgütern (GWG) und sonstige Einzahlungen	864 913,63	22 400	842 513,63
1	312	Einzahlungen aus Transfers (ohne Kapitaltransfers)	2 380 325,65	2 336 100	44 225,65
2	3121	Transferzahlungen von Trägern des öffentlichen Rechts	861 165,00	456 100	405 065,00
2	3122	Transferzahlungen von Beteiligungen	0,00	0	0,00
2	3123	Transferzahlungen von Unternehmen (inkl. Finanzunternehmen)	0,00	0	0,00
2	3124	Transferzahlungen von Haushalten und Organisationen ohne Erwerbscharakter	1 519 160,65	1 880 000	-360 839,35
2	3125	Transferzahlungen vom Ausland	0,00	0	0,00
2	3126	Investitions- und Tilgungszuschüsse zwischen Unternehmungen und Betrieben der Gebietskörperschaft und der Gebietskörperschaft	0,00	0	0,00
1	313	Einzahlungen aus Finanzerträgen	0,00	100	-100,00
2	3131	Einzahlungen aus Zinserträgen	0,00	100	-100,00
2	3133	Einzahlungen aus Gewinnentnahmen von marktbestimmten Betrieben	0,00	0	0,00
2	3134	Sonstige Einzahlungen aus Finanzerträgen	0,00	0	0,00
2	3135	Einzahlungen aus Dividenden/Gewinnausschüttungen	0,00	0	0,00
SU	31	Summe Einzahlungen Operative Gebarung	4 537 255,42	4 025 200	512 055,42
1	321	Auszahlungen aus Personalaufwand	0,00	0	0,00
2	3211	Auszahlungen für Personalaufwand, Bezüge, Nebengebühren und Mehrleistungsvergütungen	0,00	0	0,00
2	3212	Auszahlungen für gesetzliche und freiwillige Sozialaufwendungen	0,00	0	0,00
2	3213	Auszahlungen aus sonstigem Personalaufwand	0,00	0	0,00
1	322	Auszahlungen aus Sachaufwand (ohne Transferaufwand)	5 220 277,39	6 446 700	-1 226 422,61
2	3221	Auszahlungen für Gebrauchs- und Verbrauchsgüter, Handelswaren	75 482,31	98 800	-23 317,69
2	3222	Auszahlungen für Verwaltungs- und Betriebsaufwand	183 609,79	214 600	-30 990,21
2	3223	Auszahlungen für Leasing- und Mietaufwand	24 380,54	26 300	-1 919,46
2	3224	Auszahlungen für Instandhaltung	1 078 352,88	1 242 400	-164 047,12
2	3225	Sonstige Auszahlungen aus Sachaufwand	3 858 451,87	4 864 600	-1 006 148,13
2	3226	Auszahlungen aus der Inanspruchnahme von Haftungen	0,00	0	0,00
1	323	Auszahlungen aus Transfers (ohne Kapitaltransfers)	1 861 415,42	1 415 900	445 515,42
2	3231	Transferzahlungen an Träger des öffentlichen Rechts	169 407,78	177 200	-7 792,22
2	3232	Transferzahlungen an Beteiligungen	0,00	0	0,00
2	3233	Transferzahlungen an Unternehmen (inkl. Finanzunternehmen)	1 669 319,84	1 212 200	457 119,84
2	3234	Transferzahlungen an Haushalte und Organisationen ohne Erwerbscharakter	22 687,80	26 500	-3 812,20

MVAG Ebene	MVAG Code	Mittelverwendungs- und -aufbringungsgruppen (1. und 2. Ebene)	RA 2022	VA 2022	Differenz
2	3235	Transferzahlungen an das Ausland	0,00	0	0,00
2	3236	Investitions- und Tilgungszuschüsse zwischen Unternehmungen und Betrieben der Gebietskörperschaft und der Gebietskörperschaft	0,00	0	0,00
1	324	Auszahlungen aus Finanzaufwand	126 439,27	114 400	12 039,27
2	3241	Auszahlungen für Zinsaufwand, für Finanzierungsleasing, für Forderungskauf, für Finanzschulden und derivative Finanzinstrumente mit Grundgeschäft	126 439,27	114 400	12 039,27
2	3242	Auszahlungen für Zinsen aus derivativen Finanzinstrumente ohne Grundgeschäft	0,00	0	0,00
2	3243	Auszahlung aus Gewinnentnahmen von marktbestimmten Betrieben	0,00	0	0,00
2	3244	Sonstige Auszahlungen aus Finanzaufwendungen	0,00	0	0,00
SU	32	Summe Auszahlungen Operative Gebarung	7 208 132,08	7 977 000	-768 867,92
SA1	SA1	Saldo (1) Geldfluss aus der Operativen Gebarung (31 - 32)	-2 670 876,66	-3 951 800	1 280 923,34
1	331	Einzahlungen aus der Investitionstätigkeit	147 139,00	0	147 139,00
2	3311	Einzahlungen aus der Veräußerung von immateriellem Vermögen	0,00	0	0,00
2	3312	Einzahlungen aus der Veräußerung von Grundstücken und Grundstückseinrichtungen	147 139,00	0	147 139,00
2	3313	Einzahlungen aus der Veräußerung von Gebäuden und Bauten	0,00	0	0,00
2	3314	Einzahlungen aus der Veräußerung von technischen Anlagen, Fahrzeugen und Maschinen	0,00	0	0,00
2	3315	Einzahlungen aus der Veräußerung von Amts-, Betriebs- und Geschäftsausstattung	0,00	0	0,00
2	3316	Einzahlungen aus der Veräußerung von Kulturgütern	0,00	0	0,00
2	3317	Einzahlungen aus der Veräußerung von Beteiligungen	0,00	0	0,00
1	332	Einzahlungen aus der Rückzahlung von Darlehen sowie gewährten Vorschüssen	0,00	0	0,00
2	3321	Einzahlungen aus Darlehen an Träger des öffentlichen Rechts	0,00	0	0,00
2	3322	Einzahlungen aus Darlehen an Beteiligungen	0,00	0	0,00
2	3323	Einzahlungen aus Darlehen an Unternehmen und Haushalte	0,00	0	0,00
2	3325	Einzahlungen aus Vorschüssen und Anzahlungen	0,00	0	0,00
1	333	Einzahlungen aus Kapitaltransfers	41 720,08	205 000	-163 279,92
2	3331	Kapitaltransferzahlungen von Trägern des öffentlichen Rechts	40 000,00	85 000	-45 000,00
2	3332	Kapitaltransferzahlungen von Beteiligungen	0,00	0	0,00
2	3333	Kapitaltransferzahlungen von Unternehmen	1 720,08	20 000	-18 279,92
2	3334	Kapitaltransferzahlungen von Haushalten und Organisationen ohne Erwerbscharakter	0,00	100 000	-100 000,00
2	3335	Kapitaltransferzahlungen vom Ausland	0,00	0	0,00
SU	33	Summe Einzahlungen Investive Gebarung	188 859,08	205 000	-16 140,92
1	341	Auszahlungen aus der Investitionstätigkeit	2 469 917,17	7 661 100	-5 191 182,83
2	3411	Auszahlungen für den Erwerb von immateriellem Vermögen	0,00	1 000	-1 000,00
2	3412	Auszahlungen für den Erwerb von Grundstücken und Grundstückseinrichtungen	2 432 580,14	7 592 100	-5 159 519,86
2	3413	Auszahlungen für den Erwerb von Gebäuden und Bauten	35 372,36	0	35 372,36
2	3414	Auszahlungen für den Erwerb von technischen Anlagen, Fahrzeugen und Maschinen	1 538,12	23 900	-22 361,88
2	3415	Auszahlungen für den Erwerb von Amts-, Betriebs- und Geschäftsausstattung	426,55	44 100	-43 673,45
2	3416	Auszahlungen für den Erwerb von Kulturgütern	0,00	0	0,00
2	3417	Auszahlungen für den Erwerb von Beteiligungen	0,00	0	0,00

MVAG Ebene	MVAG Code	Mittelverwendungs- und -aufbringungsgruppen (1. und 2. Ebene)	RA 2022	VA 2022	Differenz
1	342	Auszahlungen von gewährten Darlehen sowie gewährten Vorschüssen	0,00	0	0,00
2	3421	Auszahlung von Darlehen an Träger des öffentlichen Rechts	0,00	0	0,00
2	3422	Auszahlung von Darlehen an Beteiligungen	0,00	0	0,00
2	3423	Auszahlung von Darlehen an Unternehmen und Haushalte	0,00	0	0,00
2	3425	Auszahlungen von Vorschüssen und Anzahlungen	0,00	0	0,00
1	343	Auszahlungen aus Kapitaltransfers	332 499,13	683 300	-350 800,87
2	3431	Kapitaltransferzahlungen an Träger des öffentlichen Rechts	332 499,13	683 200	-350 700,87
2	3432	Kapitaltransferzahlungen an Beteiligungen	0,00	0	0,00
2	3433	Kapitaltransferzahlungen an Unternehmen (Finanzunternehmen)	0,00	0	0,00
2	3434	Kapitaltransferzahlungen an Haushalte und Organisationen ohne Erwerbscharakter	0,00	100	-100,00
2	3435	Kapitaltransferzahlungen an das Ausland	0,00	0	0,00
SU	34	Summe Auszahlungen Investive Gebarung	2 802 416,30	8 344 400	-5 541 983,70
SA2	SA2	Saldo (2) Geldfluss aus der Investiven Gebarung (33 - 34)	-2 613 557,22	-8 139 400	5 525 842,78
SA3	SA3	Saldo (3) Nettofinanzierungssaldo (Saldo 1+ Saldo 2)	-5 284 433,88	-12 091 200	6 806 766,12
1	351	Einzahlungen aus der Aufnahme von Finanzschulden	2 100 321,92	7 485 100	-5 384 778,08
2	3511	Einzahlungen aus empfangenen Darlehen von öffentlichen Körperschaften und Rechtsträgern	0,00	0	0,00
2	3512	Einzahlungen aus empfangenen Darlehen von Beteiligungen	0,00	0	0,00
2	3513	Einzahlungen aus empfangenen Darlehen von Unternehmen und privaten Haushalten	0,00	0	0,00
2	3514	Einzahlungen aus Finanzschulden (Finanzunternehmen)	2 100 321,92	7 485 100	-5 384 778,08
1	353	Einzahlungen infolge eines Kapitaltausches bei derivativen Finanzinstrumenten mit Grundgeschäft	0,00	0	0,00
2	3530	Einzahlungen infolge eines Kapitaltausches bei derivativen Finanzinstrumenten mit Grundgeschäft	0,00	0	0,00
1	355	Einzahlungen aus dem Abgang von Finanzinstrumenten	0,00	0	0,00
2	3550	Einzahlungen aus dem Abgang von Finanzinstrumenten	0,00	0	0,00
SU	35	Summe Einzahlungen aus der Finanzierungstätigkeit	2 100 321,92	7 485 100	-5 384 778,08
1	361	Auszahlungen aus der Tilgung von Finanzschulden	1 603 497,53	1 420 100	183 397,53
2	3611	Auszahlungen aus empfangenen Darlehen von öffentlichen Körperschaften und Rechtsträgern	0,00	0	0,00
2	3612	Auszahlungen aus empfangenen Darlehen von Beteiligungen	0,00	0	0,00
2	3613	Auszahlungen aus empfangenen Darlehen von Unternehmen und privaten Haushalten	0,00	0	0,00
2	3614	Auszahlungen aus Finanzschulden	1 603 497,53	1 420 100	183 397,53
2	3615	Auszahlung aus der Rückzahlung von Leasingverbindlichkeiten	0,00	0	0,00
1	363	Auszahlungen infolge eines Kapitaltausches bei derivativen Finanzinstrumenten mit Grundgeschäft	0,00	0	0,00
2	3630	Auszahlungen infolge Kapitaltausches bei derivativen Finanzinstrumenten mit Grundgeschäft	0,00	0	0,00
1	365	Auszahlungen für den Erwerb von Finanzinstrumenten	0,00	0	0,00
2	3650	Auszahlungen für den Erwerb von Finanzinstrumenten	0,00	0	0,00
SU	36	Summe Auszahlungen aus der Finanzierungstätigkeit	1 603 497,53	1 420 100	183 397,53
SA4	SA4	Saldo (4) Geldfluss aus der Finanzierungstätigkeit (35 - 36)	496 824,39	6 065 000	-5 568 175,61
SA5	SA5	Saldo (5) Geldfluss aus der voranschlagswirksamen Gebarung (Saldo 3 + Saldo 4)	-4 787 609,49	-6 026 200	1 238 590,51
1	411	Einzahlungen aus nicht voranschlagswirksamen Forderungen	0,00	0	0,00
2	4110	Einzahlungen aus nicht voranschlagswirksamen Forderungen	0,00	0	0,00

MVAG Ebene	MVAG Code	Mittelverwendungs- und -aufbringungsgruppen (1. und 2. Ebene)	RA 2022	VA 2022	Differenz
1	412	Einzahlungen aus nicht voranschlagswirksamen Verbindlichkeiten	0,00	0	0,00
2	4120	Einzahlungen aus nicht voranschlagswirksamen Verbindlichkeiten	0,00	0	0,00
1	413	Einzahlungen aus der Aufnahme von zur Kassenstärkung eingegangenen Geldverbindlichkeiten (Barvorlagen)	0,00	0	0,00
2	4130	Einzahlungen aus der Aufnahme von zur Kassenstärkung eingegangenen Geldverbindlichkeiten (Barvorlagen)	0,00	0	0,00
SU	41	Summe Einzahlungen aus der nicht voranschlagswirksamen Gebarung	0,00	0	0,00
1	421	Auszahlungen aus nicht voranschlagswirksamen Forderungen	0,00	0	0,00
2	4210	Auszahlungen aus nicht voranschlagswirksamen Forderungen	0,00	0	0,00
1	422	Auszahlungen aus nicht voranschlagswirksamen Verbindlichkeiten	0,00	0	0,00
2	4220	Auszahlungen aus nicht voranschlagswirksamen Verbindlichkeiten	0,00	0	0,00
1	423	Auszahlungen zur Tilgung von zur Kassenstärkung eingegangenen Geldverbindlichkeiten (Barvorlagen)	0,00	0	0,00
2	4230	Auszahlungen zur Tilgung von zur Kassenstärkung eingegangenen Geldverbindlichkeiten (Barvorlagen)	0,00	0	0,00
SU	42	Summe Auszahlungen aus der nicht voranschlagswirksamen Gebarung	0,00	0	0,00
SA6	SA6	Geldfluss aus der nicht voranschlagswirksamen Gebarung	0,00	0	0,00
SA7	SA7	Veränderung an liquiden Mitteln (Saldo 5 + Saldo 6)	-4 787 609,49	-6 026 200	1 238 590,51

Ergebnisrechnung Bereichsbudget 7 - Wirtschaftsförderung (Länder und Gemeinden)

MVAG Ebene	MVAG Code	Mittelverwendungs- und -aufbringungsgruppen (1. und 2. Ebene)	RA 2022	VA 2022	Differenz
1	211	Erträge aus der operativen Verwaltungstätigkeit	951 416,33	34 800	916 616,33
2	2111	Erträge aus eigenen Abgaben	0,00	0	0,00
2	2112	Erträge aus Ertragsanteilen	0,00	0	0,00
2	2113	Erträge aus Gebühren	0,00	300	-300,00
2	2114	Erträge aus Leistungen	5 552,72	3 300	2 252,72
2	2115	Erträge aus Besitz und wirtschaftlicher Tätigkeit	28 723,56	28 500	223,56
2	2116	Erträge aus Veräußerung und sonstiger Erträge	887 013,86	0	887 013,86
2	2117	Nicht finanzierungswirksame operative Erträge	30 126,19	2 700	27 426,19
1	212	Erträge aus Transfers	33,24	0	33,24
2	2121	Transferertrag von Trägern des öffentlichen Rechts	0,00	0	0,00
2	2122	Transferertrag von Beteiligungen	0,00	0	0,00
2	2123	Transferertrag von Unternehmen (mit Finanzunternehmen)	0,00	0	0,00
2	2124	Transferertrag von Haushalten und Organisationen ohne Erwerbscharakter	0,00	0	0,00
2	2125	Transferertrag vom Ausland	0,00	0	0,00
2	2126	Investitions- und Tilgungszuschüsse zwischen Unternehmungen und Betrieben der Gebietskörperschaft und der Gebietskörperschaft	0,00	0	0,00
2	2127	Nicht finanzwirksamer Transferertrag	33,24	0	33,24
1	213	Finanzerträge	619,28	600	19,28
2	2131	Erträge aus Zinsen	619,28	600	19,28
2	2132	Erträge aus Zinsen aus derivativen Finanzinstrumenten ohne Grundgeschäft	0,00	0	0,00
2	2133	Erträge aus Gewinneinnahmen von marktbestimmten Betrieben	0,00	0	0,00
2	2134	Sonstige Finanzerträge	0,00	0	0,00
2	2135	Erträge aus Dividenden/Gewinnausschüttungen	0,00	0	0,00
2	2136	Sonstige nicht finanzierungswirksame Erträge	0,00	0	0,00
SU	21	Summe Erträge	952 068,85	35 400	916 668,85
1	221	Personalaufwand	388 414,98	379 600	8 814,98
2	2211	Personalaufwand (Bezüge, Nebengeb., Mehrleistungen)	280 746,73	282 300	-1 553,27
2	2212	Gesetzlicher und freiwilliger Sozialaufwand	89 822,59	87 000	2 822,59
2	2213	Sonstiger Personalaufwand	6 643,08	6 800	-156,92
2	2214	Nicht finanzierungswirksamer Personalaufwand	11 202,58	3 500	7 702,58
1	222	Sachaufwand (ohne Transferaufwand)	69 565,28	161 200	-91 634,72
2	2221	Gebrauchs- und Verbrauchsgüter, Handelswaren	1 612,62	11 200	-9 587,38
2	2222	Verwaltungs- und Betriebsaufwand	2 064,83	27 000	-24 935,17
2	2223	Leasing- und Mietaufwand	235,32	36 000	-35 764,68
2	2224	Instandhaltung	66,50	500	-433,50
2	2225	Sonstiger Sachaufwand	48 306,46	69 200	-20 893,54
2	2226	Nicht finanzierungswirksamer Sachaufwand	17 279,55	17 300	-20,45

MVAG Ebene	MVAG Code	Mittelverwendungs- und -aufbringungsgruppen (1. und 2. Ebene)	RA 2022	VA 2022	Differenz
1	223	Transferaufwand (laufende Transfers und Kapitaltransfers)	2 904 691,94	2 700 400	204 291,94
2	2231	Transferaufwand an Träger des öffentlichen Rechts	443 967,07	315 400	128 567,07
2	2232	Transferaufwand an Beteiligungen	0,00	0	0,00
2	2233	Transferaufwand an Unternehmen (mit Finanzunternehmen)	2 441 397,45	2 182 700	258 697,45
2	2234	Transferaufwand an Haushalte und Organisationen ohne Erwerbscharakter	19 327,42	202 300	-182 972,58
2	2235	Transferaufwand an das Ausland	0,00	0	0,00
2	2236	Investitions- und Tilgungszuschüsse zwischen Unternehmungen und Betrieben der Gebietskörperschaft und der Gebietskörperschaft	0,00	0	0,00
2	2237	Nicht finanzierungswirksamer Transferaufwand	0,00	0	0,00
1	224	Finanzaufwand	708,00	600	108,00
2	2241	Zinsen aus Finanzschulden, Finanzierungsleasing, Forderungskauf und derivativen Finanzinstrumenten mit Grundgeschäft	708,00	600	108,00
2	2242	Zinsen und sonstige Aufwendungen aus derivativen Finanzinstrumenten ohne Grundgeschäft	0,00	0	0,00
2	2243	Gewinnentnahmen von Unternehmungen und marktbestimmten Betrieben der Gebietskörperschaft (innerhalb der Gebietskörperschaft)	0,00	0	0,00
2	2244	Sonstiger Finanzaufwand	0,00	0	0,00
2	2245	Nicht finanzierungswirksamer Finanzaufwand	0,00	0	0,00
SU	22	Summe Aufwendungen	3 363 380,20	3 241 800	121 580,20
SA0	SA0	(0) Nettoergebnis (21 - 22)	-2 411 311,35	-3 206 400	795 088,65
1	230	Entnahmen von Haushaltsrücklagen	0,00	591 500	-591 500,00
2	2301	Entnahmen von Haushaltsrücklagen	0,00	591 500	-591 500,00
1	240	Zuweisungen an Haushaltsrücklagen	0,00	0	0,00
2	2401	Zuweisungen an Haushaltstücklagen	0,00	0	0,00
SU	23	Summe Haushaltsrücklagen	0,00	591 500	-591 500,00
SA00	SA00	Nettoergebnis nach Zuweisungen und Entnahmen von Haushaltsrücklagen (SA 0 +/- SU 23)	-2 411 311,35	-2 614 900	203 588,65

Finanzierungsergebnis Bereichsbudget 7 - Wirtschaftsförderung (Länder und Gemeinden)

MVAG Ebene	MVAG Code	Mittelverwendungs- und -aufbringungsgruppen (1. und 2. Ebene)	RA 2022	VA 2022	Differenz
1	311	Einzahlungen aus der operativen Verwaltungstätigkeit	871 225,64	32 100	839 125,64
2	3111	Einzahlungen aus eigenen Abgaben	0,00	0	0,00
2	3112	Einzahlungen aus Ertragsanteilen	0,00	0	0,00
2	3113	Einzahlungen aus Gebühren	-149,90	300	-449,90
2	3114	Einzahlungen aus Leistungen	5 638,12	3 300	2 338,12
2	3115	Einzahlungen aus Besitz und wirtschaftlicher Tätigkeiten	28 723,56	28 500	223,56
2	3116	Einzahlungen aus Veräußerung von geringwertigen Wirtschaftsgütern (GWG) und sonstige Einzahlungen	837 013,86	0	837 013,86
1	312	Einzahlungen aus Transfers (ohne Kapitaltransfers)	0,00	0	0,00
2	3121	Transferzahlungen von Trägern des öffentlichen Rechts	0,00	0	0,00
2	3122	Transferzahlungen von Beteiligungen	0,00	0	0,00
2	3123	Transferzahlungen von Unternehmen (inkl. Finanzunternehmen)	0,00	0	0,00
2	3124	Transferzahlungen von Haushalten und Organisationen ohne Erwerbscharakter	0,00	0	0,00
2	3125	Transferzahlungen vom Ausland	0,00	0	0,00
2	3126	Investitions- und Tilgungszuschüsse zwischen Unternehmungen und Betrieben der Gebietskörperschaft und der Gebietskörperschaft	0,00	0	0,00
1	313	Einzahlungen aus Finanzerträgen	676,93	600	76,93
2	3131	Einzahlungen aus Zinserträgen	676,93	600	76,93
2	3133	Einzahlungen aus Gewinnentnahmen von marktbestimmten Betrieben	0,00	0	0,00
2	3134	Sonstige Einzahlungen aus Finanzerträgen	0,00	0	0,00
2	3135	Einzahlungen aus Dividenden/Gewinnausschüttungen	0,00	0	0,00
SU	31	Summe Einzahlungen Operative Gebarung	871 902,57	32 700	839 202,57
1	321	Auszahlungen aus Personalaufwand	377 212,40	376 100	1 112,40
2	3211	Auszahlungen für Personalaufwand, Bezüge, Nebengebühren und Mehrleistungsvergütungen	280 746,73	282 300	-1 553,27
2	3212	Auszahlungen für gesetzliche und freiwillige Sozialaufwendungen	89 822,59	87 000	2 822,59
2	3213	Auszahlungen aus sonstigem Personalaufwand	6 643,08	6 800	-156,92
1	322	Auszahlungen aus Sachaufwand (ohne Transferaufwand)	52 058,40	142 800	-90 741,60
2	3221	Auszahlungen für Gebrauchs- und Verbrauchsgüter, Handelswaren	1 397,57	11 200	-9 802,43
2	3222	Auszahlungen für Verwaltungs- und Betriebsaufwand	2 064,83	27 000	-24 935,17
2	3223	Auszahlungen für Leasing- und Mietaufwand	235,32	36 000	-35 764,68
2	3224	Auszahlungen für Instandhaltung	66,50	500	-433,50
2	3225	Sonstige Auszahlungen aus Sachaufwand	48 294,18	68 100	-19 805,82
2	3226	Auszahlungen aus der Inanspruchnahme von Haftungen	0,00	0	0,00
1	323	Auszahlungen aus Transfers (ohne Kapitaltransfers)	2 764 254,96	2 405 800	358 454,96
2	3231	Transferzahlungen an Träger des öffentlichen Rechts	443 423,42	315 400	128 023,42
2	3232	Transferzahlungen an Beteiligungen	0,00	0	0,00
2	3233	Transferzahlungen an Unternehmen (inkl. Finanzunternehmen)	2 309 331,54	1 927 700	381 631,54
2	3234	Transferzahlungen an Haushalte und Organisationen ohne Erwerbscharakter	11 500,00	162 700	-151 200,00

MVAG Ebene	MVAG Code	Mittelverwendungs- und -aufbringungsgruppen (1. und 2. Ebene)	RA 2022	VA 2022	Differenz
2	3235	Transferzahlungen an das Ausland	0,00	0	0,00
2	3236	Investitions- und Tilgungszuschüsse zwischen Unternehmungen und Betrieben der Gebietskörperschaft und der Gebietskörperschaft	0,00	0	0,00
1	324	Auszahlungen aus Finanzaufwand	684,93	600	84,93
2	3241	Auszahlungen für Zinsaufwand, für Finanzierungsleasing, für Forderungskauf, für Finanzschulden und derivative Finanzinstrumente mit Grundgeschäft	684,93	600	84,93
2	3242	Auszahlungen für Zinsen aus derivativen Finanzinstrumente ohne Grundgeschäft	0,00	0	0,00
2	3243	Auszahlung aus Gewinnentnahmen von marktbestimmten Betrieben	0,00	0	0,00
2	3244	Sonstige Auszahlungen aus Finanzaufwendungen	0,00	0	0,00
SU	32	Summe Auszahlungen Operative Gebarung	3 194 210,69	2 925 300	268 910,69
SA1	SA1	Saldo (1) Geldfluss aus der Operativen Gebarung (31 - 32)	-2 322 308,12	-2 892 600	570 291,88
1	331	Einzahlungen aus der Investitionstätigkeit	0,00	0	0,00
2	3311	Einzahlungen aus der Veräußerung von immateriellem Vermögen	0,00	0	0,00
2	3312	Einzahlungen aus der Veräußerung von Grundstücken und Grundstückseinrichtungen	0,00	0	0,00
2	3313	Einzahlungen aus der Veräußerung von Gebäuden und Bauten	0,00	0	0,00
2	3314	Einzahlungen aus der Veräußerung von technischen Anlagen, Fahrzeugen und Maschinen	0,00	0	0,00
2	3315	Einzahlungen aus der Veräußerung von Amts-, Betriebs- und Geschäftsausstattung	0,00	0	0,00
2	3316	Einzahlungen aus der Veräußerung von Kulturgütern	0,00	0	0,00
2	3317	Einzahlungen aus der Veräußerung von Beteiligungen	0,00	0	0,00
1	332	Einzahlungen aus der Rückzahlung von Darlehen sowie gewährten Vorschüssen	9 518,37	10 000	-481,63
2	3321	Einzahlungen aus Darlehen an Träger des öffentlichen Rechts	0,00	0	0,00
2	3322	Einzahlungen aus Darlehen an Beteiligungen	0,00	0	0,00
2	3323	Einzahlungen aus Darlehen an Unternehmen und Haushalte	9 518,37	10 000	-481,63
2	3325	Einzahlungen aus Vorschüssen und Anzahlungen	0,00	0	0,00
1	333	Einzahlungen aus Kapitaltransfers	0,00	0	0,00
2	3331	Kapitaltransferzahlungen von Trägern des öffentlichen Rechts	0,00	0	0,00
2	3332	Kapitaltransferzahlungen von Beteiligungen	0,00	0	0,00
2	3333	Kapitaltransferzahlungen von Unternehmen	0,00	0	0,00
2	3334	Kapitaltransferzahlungen von Haushalten und Organisationen ohne Erwerbscharakter	0,00	0	0,00
2	3335	Kapitaltransferzahlungen vom Ausland	0,00	0	0,00
SU	33	Summe Einzahlungen Investive Gebarung	9 518,37	10 000	-481,63
1	341	Auszahlungen aus der Investitionstätigkeit	0,00	0	0,00
2	3411	Auszahlungen für den Erwerb von immateriellem Vermögen	0,00	0	0,00
2	3412	Auszahlungen für den Erwerb von Grundstücken und Grundstückseinrichtungen	0,00	0	0,00
2	3413	Auszahlungen für den Erwerb von Gebäuden und Bauten	0,00	0	0,00
2	3414	Auszahlungen für den Erwerb von technischen Anlagen, Fahrzeugen und Maschinen	0,00	0	0,00
2	3415	Auszahlungen für den Erwerb von Amts-, Betriebs- und Geschäftsausstattung	0,00	0	0,00
2	3416	Auszahlungen für den Erwerb von Kulturgütern	0,00	0	0,00
2	3417	Auszahlungen für den Erwerb von Beteiligungen	0,00	0	0,00

MVAG Ebene	MVAG Code	Mittelverwendungs- und -aufbringungsgruppen (1. und 2. Ebene)	RA 2022	VA 2022	Differenz
1	342	Auszahlungen von gewährten Darlehen sowie gewährten Vorschüssen	0,00	0	0,00
2	3421	Auszahlung von Darlehen an Träger des öffentlichen Rechts	0,00	0	0,00
2	3422	Auszahlung von Darlehen an Beteiligungen	0,00	0	0,00
2	3423	Auszahlung von Darlehen an Unternehmen und Haushalte	0,00	0	0,00
2	3425	Auszahlungen von Vorschüssen und Anzahlungen	0,00	0	0,00
1	343	Auszahlungen aus Kapitaltransfers	214 421,15	294 600	-80 178,85
2	3431	Kapitaltransferzahlungen an Träger des öffentlichen Rechts	0,00	0	0,00
2	3432	Kapitaltransferzahlungen an Beteiligungen	0,00	0	0,00
2	3433	Kapitaltransferzahlungen an Unternehmen (Finanzunternehmen)	206 471,21	255 000	-48 528,79
2	3434	Kapitaltransferzahlungen an Haushalte und Organisationen ohne Erwerbscharakter	7 949,94	39 600	-31 650,06
2	3435	Kapitaltransferzahlungen an das Ausland	0,00	0	0,00
SU	34	Summe Auszahlungen Investive Gebarung	214 421,15	294 600	-80 178,85
SA2	SA2	Saldo (2) Geldfluss aus der Investiven Gebarung (33 - 34)	-204 902,78	-284 600	79 697,22
SA3	SA3	Saldo (3) Nettofinanzierungssaldo (Saldo 1+ Saldo 2)	-2 527 210,90	-3 177 200	649 989,10
1	351	Einzahlungen aus der Aufnahme von Finanzschulden	110 140,70	120 000	-9 859,30
2	3511	Einzahlungen aus empfangenen Darlehen von öffentlichen Körperschaften und Rechtsträgern	0,00	0	0,00
2	3512	Einzahlungen aus empfangenen Darlehen von Beteiligungen	0,00	0	0,00
2	3513	Einzahlungen aus empfangenen Darlehen von Unternehmen und privaten Haushalten	0,00	0	0,00
2	3514	Einzahlungen aus Finanzschulden (Finanzunternehmen)	110 140,70	120 000	-9 859,30
1	353	Einzahlungen infolge eines Kapitaltausches bei derivativen Finanzinstrumenten mit Grundgeschäft	0,00	0	0,00
2	3530	Einzahlungen infolge eines Kapitaltausches bei derivativen Finanzinstrumenten mit Grundgeschäft	0,00	0	0,00
1	355	Einzahlungen aus dem Abgang von Finanzinstrumenten	0,00	0	0,00
2	3550	Einzahlungen aus dem Abgang von Finanzinstrumenten	0,00	0	0,00
SU	35	Summe Einzahlungen aus der Finanzierungstätigkeit	110 140,70	120 000	-9 859,30
1	361	Auszahlungen aus der Tilgung von Finanzschulden	9 681,72	10 400	-718,28
2	3611	Auszahlungen aus empfangenen Darlehen von öffentlichen Körperschaften und Rechtsträgern	0,00	0	0,00
2	3612	Auszahlungen aus empfangenen Darlehen von Beteiligungen	0,00	0	0,00
2	3613	Auszahlungen aus empfangenen Darlehen von Unternehmen und privaten Haushalten	0,00	0	0,00
2	3614	Auszahlungen aus Finanzschulden	9 681,72	10 400	-718,28
2	3615	Auszahlung aus der Rückzahlung von Leasingverbindlichkeiten	0,00	0	0,00
1	363	Auszahlungen infolge eines Kapitaltausches bei derivativen Finanzinstrumenten mit Grundgeschäft	0,00	0	0,00
2	3630	Auszahlungen infolge Kapitaltausches bei derivativen Finanzinstrumenten mit Grundgeschäft	0,00	0	0,00
1	365	Auszahlungen für den Erwerb von Finanzinstrumenten	0,00	0	0,00
2	3650	Auszahlungen für den Erwerb von Finanzinstrumenten	0,00	0	0,00
SU	36	Summe Auszahlungen aus der Finanzierungstätigkeit	9 681,72	10 400	-718,28
SA4	SA4	Saldo (4) Geldfluss aus der Finanzierungstätigkeit (35 - 36)	100 458,98	109 600	-9 141,02
SA5	SA5	Saldo (5) Geldfluss aus der voranschlagswirksamen Gebarung (Saldo 3 + Saldo 4)	-2 426 751,92	-3 067 600	640 848,08
1	411	Einzahlungen aus nicht voranschlagswirksamen Forderungen	0,00	0	0,00
2	4110	Einzahlungen aus nicht voranschlagswirksamen Forderungen	0,00	0	0,00

MVAG Ebene	MVAG Code	Mittelverwendungs- und -aufbringungsgruppen (1. und 2. Ebene)	RA 2022	VA 2022	Differenz
1	412	Einzahlungen aus nicht voranschlagswirksamen Verbindlichkeiten	0,00	0	0,00
2	4120	Einzahlungen aus nicht voranschlagswirksamen Verbindlichkeiten	0,00	0	0,00
1	413	Einzahlungen aus der Aufnahme von zur Kassenstärkung eingegangenen Geldverbindlichkeiten (Barvorlagen)	0,00	0	0,00
2	4130	Einzahlungen aus der Aufnahme von zur Kassenstärkung eingegangenen Geldverbindlichkeiten (Barvorlagen)	0,00	0	0,00
SU	41	Summe Einzahlungen aus der nicht voranschlagswirksamen Gebarung	0,00	0	0,00
1	421	Auszahlungen aus nicht voranschlagswirksamen Forderungen	0,00	0	0,00
2	4210	Auszahlungen aus nicht voranschlagswirksamen Forderungen	0,00	0	0,00
1	422	Auszahlungen aus nicht voranschlagswirksamen Verbindlichkeiten	0,00	0	0,00
2	4220	Auszahlungen aus nicht voranschlagswirksamen Verbindlichkeiten	0,00	0	0,00
1	423	Auszahlungen zur Tilgung von zur Kassenstärkung eingegangenen Geldverbindlichkeiten (Barvorlagen)	0,00	0	0,00
2	4230	Auszahlungen zur Tilgung von zur Kassenstärkung eingegangenen Geldverbindlichkeiten (Barvorlagen)	0,00	0	0,00
SU	42	Summe Auszahlungen aus der nicht voranschlagswirksamen Gebarung	0,00	0	0,00
SA6	SA6	Geldfluss aus der nicht voranschlagswirksamen Gebarung	0,00	0	0,00
SA7	SA7	Veränderung an liquiden Mitteln (Saldo 5 + Saldo 6)	-2 426 751,92	-3 067 600	640 848,08

Ergebnisrechnung Bereichsbudget 8 - Dienstleistungen (Länder und Gemeinden)

MVAG Ebene	MVAG Code	Mittelverwendungs- und -aufbringungsgruppen (1. und 2. Ebene)	RA 2022	VA 2022	Differenz
1	211	Erträge aus der operativen Verwaltungstätigkeit	50 603 827,69	48 768 300	1 835 527,69
2	2111	Erträge aus eigenen Abgaben	1 733 334,38	1 299 900	433 434,38
2	2112	Erträge aus Ertragsanteilen	0,00	0	0,00
2	2113	Erträge aus Gebühren	19 207 715,50	18 771 600	436 115,50
2	2114	Erträge aus Leistungen	16 757 236,14	16 908 200	-150 963,86
2	2115	Erträge aus Besitz und wirtschaftlicher Tätigkeit	2 313 125,11	1 991 200	321 925,11
2	2116	Erträge aus Veräußerung und sonstiger Erträge	8 115 603,81	8 757 700	-642 096,19
2	2117	Nicht finanzierungswirksame operative Erträge	2 476 812,75	1 039 700	1 437 112,75
1	212	Erträge aus Transfers	657 242,80	685 800	-28 557,20
2	2121	Transferertrag von Trägern des öffentlichen Rechts	55 080,61	48 900	6 180,61
2	2122	Transferertrag von Beteiligungen	0,00	0	0,00
2	2123	Transferertrag von Unternehmen (mit Finanzunternehmen)	135 445,24	132 300	3 145,24
2	2124	Transferertrag von Haushalten und Organisationen ohne Erwerbscharakter	0,00	100	-100,00
2	2125	Transferertrag vom Ausland	0,00	0	0,00
2	2126	Investitions- und Tilgungszuschüsse zwischen Unternehmungen und Betrieben der Gebietskörperschaft und der Gebietskörperschaft	0,00	98 000	-98 000,00
2	2127	Nicht finanzwirksamer Transferertrag	466 716,95	406 500	60 216,95
1	213	Finanzerträge	59 080,89	58 600	480,89
2	2131	Erträge aus Zinsen	59 080,89	58 600	480,89
2	2132	Erträge aus Zinsen aus derivativen Finanzinstrumenten ohne Grundgeschäft	0,00	0	0,00
2	2133	Erträge aus Gewinneinnahmen von marktbestimmten Betrieben	0,00	0	0,00
2	2134	Sonstige Finanzerträge	0,00	0	0,00
2	2135	Erträge aus Dividenden/Gewinnausschüttungen	0,00	0	0,00
2	2136	Sonstige nicht finanzierungswirksame Erträge	0,00	0	0,00
SU	21	Summe Erträge	51 320 151,38	49 512 700	1 807 451,38
1	221	Personalaufwand	16 677 543,22	16 888 400	-210 856,78
2	2211	Personalaufwand (Bezüge, Nebengeb., Mehrleistungen)	13 322 013,40	13 488 300	-166 286,60
2	2212	Gesetzlicher und freiwilliger Sozialaufwand	3 237 055,50	3 292 800	-55 744,50
2	2213	Sonstiger Personalaufwand	33 400,90	27 700	5 700,90
2	2214	Nicht finanzierungswirksamer Personalaufwand	85 073,42	79 600	5 473,42
1	222	Sachaufwand (ohne Transferaufwand)	40 855 121,46	40 018 400	836 721,46
2	2221	Gebrauchs- und Verbrauchsgüter, Handelswaren	1 445 115,93	1 548 800	-103 684,07
2	2222	Verwaltungs- und Betriebsaufwand	1 330 927,36	1 560 100	-229 172,64
2	2223	Leasing- und Mietaufwand	2 584 815,86	2 638 000	-53 184,14
2	2224	Instandhaltung	2 190 851,13	2 217 100	-26 248,87
2	2225	Sonstiger Sachaufwand	26 626 548,66	28 330 900	-1 704 351,34
2	2226	Nicht finanzierungswirksamer Sachaufwand	6 676 862,52	3 723 500	2 953 362,52

MVAG Ebene	MVAG Code	Mittelverwendungs- und -aufbringungsgruppen (1. und 2. Ebene)	RA 2022	VA 2022	Differenz
1	223	Transferaufwand (laufende Transfers und Kapitaltransfers)	4 211 430,65	3 534 000	677 430,65
2	2231	Transferaufwand an Träger des öffentlichen Rechts	0,00	0	0,00
2	2232	Transferaufwand an Beteiligungen	0,00	0	0,00
2	2233	Transferaufwand an Unternehmen (mit Finanzunternehmen)	2 433 946,93	1 872 900	561 046,93
2	2234	Transferaufwand an Haushalte und Organisationen ohne Erwerbscharakter	969 216,40	962 400	6 816,40
2	2235	Transferaufwand an das Ausland	0,00	0	0,00
2	2236	Investitions- und Tilgungszuschüsse zwischen Unternehmungen und Betrieben der Gebietskörperschaft und der Gebietskörperschaft	808 267,32	698 700	109 567,32
2	2237	Nicht finanzierungswirksamer Transferaufwand	0,00	0	0,00
1	224	Finanzaufwand	227 427,38	222 600	4 827,38
2	2241	Zinsen aus Finanzschulden, Finanzierungsleasing, Forderungskauf und derivativen Finanzinstrumenten mit Grundgeschäft	227 427,38	221 600	5 827,38
2	2242	Zinsen und sonstige Aufwendungen aus derivativen Finanzinstrumenten ohne Grundgeschäft	0,00	0	0,00
2	2243	Gewinnentnahmen von Unternehmungen und marktbestimmten Betrieben der Gebietskörperschaft (innerhalb der Gebietskörperschaft)	0,00	0	0,00
2	2244	Sonstiger Finanzaufwand	0,00	1 000	-1 000,00
2	2245	Nicht finanzierungswirksamer Finanzaufwand	0,00	0	0,00
SU	22	Summe Aufwendungen	61 971 522,71	60 663 400	1 308 122,71
SA0	SA0	(0) Nettoergebnis (21 - 22)	-10 651 371,33	-11 150 700	499 328,67
1	230	Entnahmen von Haushaltsrücklagen	2 199 203,34	2 834 200	-634 996,66
2	2301	Entnahmen von Haushaltsrücklagen	2 199 203,34	2 834 200	-634 996,66
1	240	Zuweisungen an Haushaltsrücklagen	5 863 667,08	4 284 200	1 579 467,08
2	2401	Zuweisungen an Haushaltstücklagen	5 863 667,08	4 284 200	1 579 467,08
SU	23	Summe Haushaltsrücklagen	-3 664 463,74	-1 450 000	-2 214 463,74
SA00	SA00	Nettoergebnis nach Zuweisungen und Entnahmen von Haushaltsrücklagen (SA 0 +/- SU 23)	-14 315 835,07	-12 600 700	-1 715 135,07

Finanzierungsergebnis Bereichsbudget 8 - Dienstleistungen (Länder und Gemeinden)

MVAG Ebene	MVAG Code	Mittelverwendungs- und -aufbringungsgruppen (1. und 2. Ebene)	RA 2022	VA 2022	Differenz
1	311	Einzahlungen aus der operativen Verwaltungstätigkeit	44 685 879,71	45 368 400	-682 520,29
2	3111	Einzahlungen aus eigenen Abgaben	1 731 401,44	1 299 900	431 501,44
2	3112	Einzahlungen aus Ertragsanteilen	0,00	0	0,00
2	3113	Einzahlungen aus Gebühren	19 358 959,59	18 771 600	587 359,59
2	3114	Einzahlungen aus Leistungen	16 190 735,56	16 908 200	-717 464,44
2	3115	Einzahlungen aus Besitz und wirtschaftlicher Tätigkeiten	2 008 292,68	1 991 200	17 092,68
2	3116	Einzahlungen aus Veräußerung von geringwertigen Wirtschaftsgütern (GWG) und sonstige Einzahlungen	5 396 490,44	6 397 500	-1 001 009,56
1	312	Einzahlungen aus Transfers (ohne Kapitaltransfers)	190 525,85	279 300	-88 774,15
2	3121	Transferzahlungen von Trägern des öffentlichen Rechts	55 080,61	48 900	6 180,61
2	3122	Transferzahlungen von Beteiligungen	0,00	0	0,00
2	3123	Transferzahlungen von Unternehmen (inkl. Finanzunternehmen)	135 445,24	132 300	3 145,24
2	3124	Transferzahlungen von Haushalten und Organisationen ohne Erwerbscharakter	0,00	100	-100,00
2	3125	Transferzahlungen vom Ausland	0,00	0	0,00
2	3126	Investitions- und Tilgungszuschüsse zwischen Unternehmungen und Betrieben der Gebietskörperschaft und der Gebietskörperschaft	0,00	98 000	-98 000,00
1	313	Einzahlungen aus Finanzerträgen	59 080,89	58 600	480,89
2	3131	Einzahlungen aus Zinserträgen	59 080,89	58 600	480,89
2	3133	Einzahlungen aus Gewinnentnahmen von marktbestimmten Betrieben	0,00	0	0,00
2	3134	Sonstige Einzahlungen aus Finanzerträgen	0,00	0	0,00
2	3135	Einzahlungen aus Dividenden/Gewinnausschüttungen	0,00	0	0,00
SU	31	Summe Einzahlungen Operative Gebarung	44 935 486,45	45 706 300	-770 813,55
1	321	Auszahlungen aus Personalaufwand	16 605 253,03	16 808 800	-203 546,97
2	3211	Auszahlungen für Personalaufwand, Bezüge, Nebengebühren und Mehrleistungsvergütungen	13 290 773,41	13 488 300	-197 526,59
2	3212	Auszahlungen für gesetzliche und freiwillige Sozialaufwendungen	3 281 101,14	3 292 800	-11 698,86
2	3213	Auszahlungen aus sonstigem Personalaufwand	33 378,48	27 700	5 678,48
1	322	Auszahlungen aus Sachaufwand (ohne Transferaufwand)	34 612 890,19	36 281 600	-1 668 709,81
2	3221	Auszahlungen für Gebrauchs- und Verbrauchsgüter, Handelswaren	1 408 266,06	1 548 800	-140 533,94
2	3222	Auszahlungen für Verwaltungs- und Betriebsaufwand	1 420 008,30	1 560 100	-140 091,70
2	3223	Auszahlungen für Leasing- und Mietaufwand	2 714 590,59	2 638 000	76 590,59
2	3224	Auszahlungen für Instandhaltung	2 152 668,70	2 217 100	-64 431,30
2	3225	Sonstige Auszahlungen aus Sachaufwand	26 917 356,54	28 317 600	-1 400 243,46
2	3226	Auszahlungen aus der Inanspruchnahme von Haftungen	0,00	0	0,00
1	323	Auszahlungen aus Transfers (ohne Kapitaltransfers)	3 445 866,29	3 001 000	444 866,29
2	3231	Transferzahlungen an Träger des öffentlichen Rechts	0,00	0	0,00
2	3232	Transferzahlungen an Beteiligungen	0,00	0	0,00
2	3233	Transferzahlungen an Unternehmen (inkl. Finanzunternehmen)	1 640 938,07	1 339 900	301 038,07
2	3234	Transferzahlungen an Haushalte und Organisationen ohne Erwerbscharakter	969 216,40	962 400	6 816,40

MVAG Ebene	MVAG Code	Mittelverwendungs- und -aufbringungsgruppen (1. und 2. Ebene)	RA 2022	VA 2022	Differenz
2	3235	Transferzahlungen an das Ausland	0,00	0	0,00
2	3236	Investitions- und Tilgungszuschüsse zwischen Unternehmungen und Betrieben der Gebietskörperschaft und der Gebietskörperschaft	835 711,82	698 700	137 011,82
1	324	Auszahlungen aus Finanzaufwand	227 427,38	222 600	4 827,38
2	3241	Auszahlungen für Zinsaufwand, für Finanzierungsleasing, für Forderungskauf, für Finanzschulden und derivative Finanzinstrumente mit Grundgeschäft	227 427,38	221 600	5 827,38
2	3242	Auszahlungen für Zinsen aus derivativen Finanzinstrumente ohne Grundgeschäft	0,00	0	0,00
2	3243	Auszahlung aus Gewinnentnahmen von marktbestimmten Betrieben	0,00	0	0,00
2	3244	Sonstige Auszahlungen aus Finanzaufwendungen	0,00	1 000	-1 000,00
SU	32	Summe Auszahlungen Operative Gebarung	54 891 436,89	56 314 000	-1 422 563,11
SA1	SA1	Saldo (1) Geldfluss aus der Operativen Gebarung (31 - 32)	-9 955 950,44	-10 607 700	651 749,56
1	331	Einzahlungen aus der Investitionstätigkeit	2 715 267,44	2 414 200	301 067,44
2	3311	Einzahlungen aus der Veräußerung von immateriellem Vermögen	0,00	0	0,00
2	3312	Einzahlungen aus der Veräußerung von Grundstücken und Grundstückseinrichtungen	2 691 555,00	2 376 200	315 355,00
2	3313	Einzahlungen aus der Veräußerung von Gebäuden und Bauten	0,00	0	0,00
2	3314	Einzahlungen aus der Veräußerung von technischen Anlagen, Fahrzeugen und Maschinen	20 576,47	37 600	-17 023,53
2	3315	Einzahlungen aus der Veräußerung von Amts-, Betriebs- und Geschäftsausstattung	3 135,97	400	2 735,97
2	3316	Einzahlungen aus der Veräußerung von Kulturgütern	0,00	0	0,00
2	3317	Einzahlungen aus der Veräußerung von Beteiligungen	0,00	0	0,00
1	332	Einzahlungen aus der Rückzahlung von Darlehen sowie gewährten Vorschüssen	113 077,88	152 200	-39 122,12
2	3321	Einzahlungen aus Darlehen an Träger des öffentlichen Rechts	0,00	0	0,00
2	3322	Einzahlungen aus Darlehen an Beteiligungen	0,00	0	0,00
2	3323	Einzahlungen aus Darlehen an Unternehmen und Haushalte	113 077,88	152 200	-39 122,12
2	3325	Einzahlungen aus Vorschüssen und Anzahlungen	0,00	0	0,00
1	333	Einzahlungen aus Kapitaltransfers	1 382 650,09	84 300	1 298 350,09
2	3331	Kapitaltransferzahlungen von Trägern des öffentlichen Rechts	489 064,58	84 300	404 764,58
2	3332	Kapitaltransferzahlungen von Beteiligungen	0,00	0	0,00
2	3333	Kapitaltransferzahlungen von Unternehmen	0,00	0	0,00
2	3334	Kapitaltransferzahlungen von Haushalten und Organisationen ohne Erwerbscharakter	893 585,51	0	893 585,51
2	3335	Kapitaltransferzahlungen vom Ausland	0,00	0	0,00
SU	33	Summe Einzahlungen Investive Gebarung	4 210 995,41	2 650 700	1 560 295,41
1	341	Auszahlungen aus der Investitionstätigkeit	12 811 365,37	17 203 900	-4 392 534,63
2	3411	Auszahlungen für den Erwerb von immateriellem Vermögen	2 905,30	2 800	105,30
2	3412	Auszahlungen für den Erwerb von Grundstücken und Grundstückseinrichtungen	10 472 517,66	14 100 300	-3 627 782,34
2	3413	Auszahlungen für den Erwerb von Gebäuden und Bauten	1 201 210,43	916 100	285 110,43
2	3414	Auszahlungen für den Erwerb von technischen Anlagen, Fahrzeugen und Maschinen	971 884,66	1 886 800	-914 915,34
2	3415	Auszahlungen für den Erwerb von Amts-, Betriebs- und Geschäftsausstattung	162 847,32	297 900	-135 052,68
2	3416	Auszahlungen für den Erwerb von Kulturgütern	0,00	0	0,00
2	3417	Auszahlungen für den Erwerb von Beteiligungen	0,00	0	0,00

MVAG Ebene	MVAG Code	Mittelverwendungs- und -aufbringungsgruppen (1. und 2. Ebene)	RA 2022	VA 2022	Differenz
1	342	Auszahlungen von gewährten Darlehen sowie gewährten Vorschüssen	0,00	0	0,00
2	3421	Auszahlung von Darlehen an Träger des öffentlichen Rechts	0,00	0	0,00
2	3422	Auszahlung von Darlehen an Beteiligungen	0,00	0	0,00
2	3423	Auszahlung von Darlehen an Unternehmen und Haushalte	0,00	0	0,00
2	3425	Auszahlungen von Vorschüssen und Anzahlungen	0,00	0	0,00
1	343	Auszahlungen aus Kapitaltransfers	1 093 008,86	533 000	560 008,86
2	3431	Kapitaltransferzahlungen an Träger des öffentlichen Rechts	0,00	0	0,00
2	3432	Kapitaltransferzahlungen an Beteiligungen	0,00	0	0,00
2	3433	Kapitaltransferzahlungen an Unternehmen (Finanzunternehmen)	1 093 008,86	533 000	560 008,86
2	3434	Kapitaltransferzahlungen an Haushalte und Organisationen ohne Erwerbscharakter	0,00	0	0,00
2	3435	Kapitaltransferzahlungen an das Ausland	0,00	0	0,00
SU	34	Summe Auszahlungen Investive Gebarung	13 904 374,23	17 736 900	-3 832 525,77
SA2	SA2	Saldo (2) Geldfluss aus der Investiven Gebarung (33 - 34)	-9 693 378,82	-15 086 200	5 392 821,18
SA3	SA3	Saldo (3) Nettofinanzierungssaldo (Saldo 1+ Saldo 2)	-19 649 329,26	-25 693 900	6 044 570,74
1	351	Einzahlungen aus der Aufnahme von Finanzschulden	11 044 739,21	14 456 400	-3 411 660,79
2	3511	Einzahlungen aus empfangenen Darlehen von öffentlichen Körperschaften und Rechtsträgern	0,00	0	0,00
2	3512	Einzahlungen aus empfangenen Darlehen von Beteiligungen	0,00	0	0,00
2	3513	Einzahlungen aus empfangenen Darlehen von Unternehmen und privaten Haushalten	0,00	0	0,00
2	3514	Einzahlungen aus Finanzschulden (Finanzunternehmen)	11 044 739,21	14 456 400	-3 411 660,79
1	353	Einzahlungen infolge eines Kapitaltausches bei derivativen Finanzinstrumenten mit Grundgeschäft	0,00	0	0,00
2	3530	Einzahlungen infolge eines Kapitaltausches bei derivativen Finanzinstrumenten mit Grundgeschäft	0,00	0	0,00
1	355	Einzahlungen aus dem Abgang von Finanzinstrumenten	0,00	0	0,00
2	3550	Einzahlungen aus dem Abgang von Finanzinstrumenten	0,00	0	0,00
SU	35	Summe Einzahlungen aus der Finanzierungstätigkeit	11 044 739,21	14 456 400	-3 411 660,79
1	361	Auszahlungen aus der Tilgung von Finanzschulden	3 760 396,67	3 448 600	311 796,67
2	3611	Auszahlungen aus empfangenen Darlehen von öffentlichen Körperschaften und Rechtsträgern	0,00	0	0,00
2	3612	Auszahlungen aus empfangenen Darlehen von Beteiligungen	0,00	0	0,00
2	3613	Auszahlungen aus empfangenen Darlehen von Unternehmen und privaten Haushalten	0,00	0	0,00
2	3614	Auszahlungen aus Finanzschulden	3 760 396,67	3 448 600	311 796,67
2	3615	Auszahlung aus der Rückzahlung von Leasingverbindlichkeiten	0,00	0	0,00
1	363	Auszahlungen infolge eines Kapitaltausches bei derivativen Finanzinstrumenten mit Grundgeschäft	0,00	0	0,00
2	3630	Auszahlungen infolge Kapitaltausches bei derivativen Finanzinstrumenten mit Grundgeschäft	0,00	0	0,00
1	365	Auszahlungen für den Erwerb von Finanzinstrumenten	0,00	0	0,00
2	3650	Auszahlungen für den Erwerb von Finanzinstrumenten	0,00	0	0,00
SU	36	Summe Auszahlungen aus der Finanzierungstätigkeit	3 760 396,67	3 448 600	311 796,67
SA4	SA4	Saldo (4) Geldfluss aus der Finanzierungstätigkeit (35 - 36)	7 284 342,54	11 007 800	-3 723 457,46
SA5	SA5	Saldo (5) Geldfluss aus der voranschlagswirksamen Gebarung (Saldo 3 + Saldo 4)	-12 364 986,72	-14 686 100	2 321 113,28
1	411	Einzahlungen aus nicht voranschlagswirksamen Forderungen	0,00	0	0,00
2	4110	Einzahlungen aus nicht voranschlagswirksamen Forderungen	0,00	0	0,00

MVAG Ebene	MVAG Code	Mittelverwendungs- und -aufbringungsgruppen (1. und 2. Ebene)	RA 2022	VA 2022	Differenz
1	412	Einzahlungen aus nicht voranschlagswirksamen Verbindlichkeiten	0,00	0	0,00
2	4120	Einzahlungen aus nicht voranschlagswirksamen Verbindlichkeiten	0,00	0	0,00
1	413	Einzahlungen aus der Aufnahme von zur Kassenstärkung eingegangenen Geldverbindlichkeiten (Barvorlagen)	0,00	0	0,00
2	4130	Einzahlungen aus der Aufnahme von zur Kassenstärkung eingegangenen Geldverbindlichkeiten (Barvorlagen)	0,00	0	0,00
SU	41	Summe Einzahlungen aus der nicht voranschlagswirksamen Gebarung	0,00	0	0,00
1	421	Auszahlungen aus nicht voranschlagswirksamen Forderungen	0,00	0	0,00
2	4210	Auszahlungen aus nicht voranschlagswirksamen Forderungen	0,00	0	0,00
1	422	Auszahlungen aus nicht voranschlagswirksamen Verbindlichkeiten	0,00	0	0,00
2	4220	Auszahlungen aus nicht voranschlagswirksamen Verbindlichkeiten	0,00	0	0,00
1	423	Auszahlungen zur Tilgung von zur Kassenstärkung eingegangenen Geldverbindlichkeiten (Barvorlagen)	0,00	0	0,00
2	4230	Auszahlungen zur Tilgung von zur Kassenstärkung eingegangenen Geldverbindlichkeiten (Barvorlagen)	0,00	0	0,00
SU	42	Summe Auszahlungen aus der nicht voranschlagswirksamen Gebarung	0,00	0	0,00
SA6	SA6	Geldfluss aus der nicht voranschlagswirksamen Gebarung	0,00	0	0,00
SA7	SA7	Veränderung an liquiden Mitteln (Saldo 5 + Saldo 6)	-12 364 986,72	-14 686 100	2 321 113,28

Ergebnisrechnung Bereichsbudget 9 - Finanzwirtschaft (Länder und Gemeinden)

MVAG Ebene	MVAG Code	Mittelverwendungs- und -aufbringungsgruppen (1. und 2. Ebene)	RA 2022	VA 2022	Differenz
1	211	Erträge aus der operativen Verwaltungstätigkeit	150 765 517,36	138 015 400	12 750 117,36
2	2111	Erträge aus eigenen Abgaben	48 903 376,91	46 233 300	2 670 076,91
2	2112	Erträge aus Ertragsanteilen	101 391 208,95	91 529 500	9 861 708,95
2	2113	Erträge aus Gebühren	0,00	0	0,00
2	2114	Erträge aus Leistungen	112 023,83	108 000	4 023,83
2	2115	Erträge aus Besitz und wirtschaftlicher Tätigkeit	0,00	0	0,00
2	2116	Erträge aus Veräußerung und sonstiger Erträge	63 792,06	70 200	-6 407,94
2	2117	Nicht finanzierungswirksame operative Erträge	295 115,61	74 400	220 715,61
1	212	Erträge aus Transfers	3 174 015,97	3 981 800	-807 784,03
2	2121	Transferertrag von Trägern des öffentlichen Rechts	3 131 100,08	3 925 200	-794 099,92
2	2122	Transferertrag von Beteiligungen	0,00	0	0,00
2	2123	Transferertrag von Unternehmen (mit Finanzunternehmen)	0,00	0	0,00
2	2124	Transferertrag von Haushalten und Organisationen ohne Erwerbscharakter	310,55	0	310,55
2	2125	Transferertrag vom Ausland	0,00	0	0,00
2	2126	Investitions- und Tilgungszuschüsse zwischen Unternehmungen und Betrieben der Gebietskörperschaft und der Gebietskörperschaft	0,00	0	0,00
2	2127	Nicht finanzwirksamer Transferertrag	42 605,34	56 600	-13 994,66
1	213	Finanzerträge	3 098 102,00	1 974 200	1 123 902,00
2	2131	Erträge aus Zinsen	2 179 005,07	1 174 200	1 004 805,07
2	2132	Erträge aus Zinsen aus derivativen Finanzinstrumenten ohne Grundgeschäft	0,00	0	0,00
2	2133	Erträge aus Gewinneinnahmen von marktbestimmten Betrieben	0,00	0	0,00
2	2134	Sonstige Finanzerträge	0,00	0	0,00
2	2135	Erträge aus Dividenden/Gewinnausschüttungen	919 096,93	800 000	119 096,93
2	2136	Sonstige nicht finanzierungswirksame Erträge	0,00	0	0,00
SU	21	Summe Erträge	157 037 635,33	143 971 400	13 066 235,33
1	221	Personalaufwand	2 662 388,69	2 755 100	-92 711,31
2	2211	Personalaufwand (Bezüge, Nebengeb., Mehrleistungen)	2 131 186,84	2 206 200	-75 013,16
2	2212	Gesetzlicher und freiwilliger Sozialaufwand	513 811,90	530 300	-16 488,10
2	2213	Sonstiger Personalaufwand	17 389,95	18 600	-1 210,05
2	2214	Nicht finanzierungswirksamer Personalaufwand	0,00	0	0,00
1	222	Sachaufwand (ohne Transferaufwand)	2 723 289,10	1 051 500	1 671 789,10
2	2221	Gebrauchs- und Verbrauchsgüter, Handelswaren	13 175,60	13 200	-24,40
2	2222	Verwaltungs- und Betriebsaufwand	127 515,47	158 800	-31 284,53
2	2223	Leasing- und Mietaufwand	0,00	2 000	-2 000,00
2	2224	Instandhaltung	0,00	100	-100,00
2	2225	Sonstiger Sachaufwand	2 580 193,74	874 600	1 705 593,74
2	2226	Nicht finanzierungswirksamer Sachaufwand	2 404,29	2 800	-395,71

MVAG Ebene	MVAG Code	Mittelverwendungs- und -aufbringungsgruppen (1. und 2. Ebene)	RA 2022	VA 2022	Differenz
1	223	Transferaufwand (laufende Transfers und Kapitaltransfers)	9 303 232,23	8 370 000	933 232,23
2	2231	Transferaufwand an Träger des öffentlichen Rechts	9 303 232,22	8 370 000	933 232,22
2	2232	Transferaufwand an Beteiligungen	0,00	0	0,00
2	2233	Transferaufwand an Unternehmen (mit Finanzunternehmen)	0,00	0	0,00
2	2234	Transferaufwand an Haushalte und Organisationen ohne Erwerbscharakter	0,00	0	0,00
2	2235	Transferaufwand an das Ausland	0,00	0	0,00
2	2236	Investitions- und Tilgungszuschüsse zwischen Unternehmungen und Betrieben der Gebietskörperschaft und der Gebietskörperschaft	0,01	0	0,01
2	2237	Nicht finanzierungswirksamer Transferaufwand	0,00	0	0,00
1	224	Finanzaufwand	6 656 457,65	166 400	6 490 057,65
2	2241	Zinsen aus Finanzschulden, Finanzierungsleasing, Forderungskauf und derivativen Finanzinstrumenten mit Grundgeschäft	11 273,81	86 400	-75 126,19
2	2242	Zinsen und sonstige Aufwendungen aus derivativen Finanzinstrumenten ohne Grundgeschäft	0,00	0	0,00
2	2243	Gewinnentnahmen von Unternehmungen und marktbestimmten Betrieben der Gebietskörperschaft (innerhalb der Gebietskörperschaft)	0,00	0	0,00
2	2244	Sonstiger Finanzaufwand	69 196,21	80 000	-10 803,79
2	2245	Nicht finanzierungswirksamer Finanzaufwand	6 575 987,63	0	6 575 987,63
SU	22	Summe Aufwendungen	21 345 367,67	12 343 000	9 002 367,67
SA0	SA0	(0) Nettoergebnis (21 - 22)	135 692 267,66	131 628 400	4 063 867,66
1	230	Entnahmen von Haushaltsrücklagen	8 191,00	0	8 191,00
2	2301	Entnahmen von Haushaltsrücklagen	8 191,00	0	8 191,00
1	240	Zuweisungen an Haushaltsrücklagen	694 056,83	1 309 500	-615 443,17
2	2401	Zuweisungen an Haushaltstücklagen	694 056,83	1 309 500	-615 443,17
SU	23	Summe Haushaltsrücklagen	-685 865,83	-1 309 500	623 634,17
SA00	SA00	Nettoergebnis nach Zuweisungen und Entnahmen von Haushaltsrücklagen (SA 0 +/- SU 23)	135 006 401,83	130 318 900	4 687 501,83

Finanzierungsergebnis Bereichsbudget 9 - Finanzwirtschaft (Länder und Gemeinden)

MVAG Ebene	MVAG Code	Mittelverwendungs- und -aufbringungsgruppen (1. und 2. Ebene)	RA 2022	VA 2022	Differenz
1	311	Einzahlungen aus der operativen Verwaltungstätigkeit	150 669 454,28	137 941 000	12 728 454,28
2	3111	Einzahlungen aus eigenen Abgaben	49 109 682,23	46 233 300	2 876 382,23
2	3112	Einzahlungen aus Ertragsanteilen	101 391 208,95	91 529 500	9 861 708,95
2	3113	Einzahlungen aus Gebühren	0,00	0	0,00
2	3114	Einzahlungen aus Leistungen	105 737,25	108 000	-2 262,75
2	3115	Einzahlungen aus Besitz und wirtschaftlicher Tätigkeiten	0,00	0	0,00
2	3116	Einzahlungen aus Veräußerung von geringwertigen Wirtschaftsgütern (GWG) und sonstige Einzahlungen	62 825,85	70 200	-7 374,15
1	312	Einzahlungen aus Transfers (ohne Kapitaltransfers)	4 101 193,14	3 925 200	175 993,14
2	3121	Transferzahlungen von Trägern des öffentlichen Rechts	4 100 882,59	3 925 200	175 682,59
2	3122	Transferzahlungen von Beteiligungen	0,00	0	0,00
2	3123	Transferzahlungen von Unternehmen (inkl. Finanzunternehmen)	0,00	0	0,00
2	3124	Transferzahlungen von Haushalten und Organisationen ohne Erwerbscharakter	310,55	0	310,55
2	3125	Transferzahlungen vom Ausland	0,00	0	0,00
2	3126	Investitions- und Tilgungszuschüsse zwischen Unternehmungen und Betrieben der Gebietskörperschaft und der Gebietskörperschaft	0,00	0	0,00
1	313	Einzahlungen aus Finanzerträgen	3 097 919,72	1 974 200	1 123 719,72
2	3131	Einzahlungen aus Zinserträgen	2 178 822,79	1 174 200	1 004 622,79
2	3133	Einzahlungen aus Gewinnentnahmen von marktbestimmten Betrieben	0,00	0	0,00
2	3134	Sonstige Einzahlungen aus Finanzerträgen	0,00	0	0,00
2	3135	Einzahlungen aus Dividenden/Gewinnausschüttungen	919 096,93	800 000	119 096,93
SU	31	Summe Einzahlungen Operative Gebarung	157 868 567,14	143 840 400	14 028 167,14
1	321	Auszahlungen aus Personalaufwand	2 667 388,50	2 755 100	-87 711,50
2	3211	Auszahlungen für Personalaufwand, Bezüge, Nebengebühren und Mehrleistungsvergütungen	2 114 127,79	2 206 200	-92 072,21
2	3212	Auszahlungen für gesetzliche und freiwillige Sozialaufwendungen	536 221,15	530 300	5 921,15
2	3213	Auszahlungen aus sonstigem Personalaufwand	17 039,56	18 600	-1 560,44
1	322	Auszahlungen aus Sachaufwand (ohne Transferaufwand)	2 639 000,76	792 300	1 846 700,76
2	3221	Auszahlungen für Gebrauchs- und Verbrauchsgüter, Handelswaren	13 175,60	13 200	-24,40
2	3222	Auszahlungen für Verwaltungs- und Betriebsaufwand	114 759,25	158 800	-44 040,75
2	3223	Auszahlungen für Leasing- und Mietaufwand	0,00	2 000	-2 000,00
2	3224	Auszahlungen für Instandhaltung	0,00	100	-100,00
2	3225	Sonstige Auszahlungen aus Sachaufwand	2 511 065,91	618 200	1 892 865,91
2	3226	Auszahlungen aus der Inanspruchnahme von Haftungen	0,00	0	0,00
1	323	Auszahlungen aus Transfers (ohne Kapitaltransfers)	9 303 232,22	8 370 000	933 232,22
2	3231	Transferzahlungen an Träger des öffentlichen Rechts	9 303 232,22	8 370 000	933 232,22
2	3232	Transferzahlungen an Beteiligungen	0,00	0	0,00
2	3233	Transferzahlungen an Unternehmen (inkl. Finanzunternehmen)	0,00	0	0,00
2	3234	Transferzahlungen an Haushalte und Organisationen ohne Erwerbscharakter	0,00	0	0,00

MVAG Ebene	MVAG Code	Mittelverwendungs- und -aufbringungsgruppen (1. und 2. Ebene)	RA 2022	VA 2022	Differenz
2	3235	Transferzahlungen an das Ausland	0,00	0	0,00
2	3236	Investitions- und Tilgungszuschüsse zwischen Unternehmungen und Betrieben der Gebietskörperschaft und der Gebietskörperschaft	0,00	0	0,00
1	324	Auszahlungen aus Finanzaufwand	75 992,08	166 400	-90 407,92
2	3241	Auszahlungen für Zinsaufwand, für Finanzierungsleasing, für Forderungskauf, für Finanzschulden und derivative Finanzinstrumente mit Grundgeschäft	11 273,81	86 400	-75 126,19
2	3242	Auszahlungen für Zinsen aus derivativen Finanzinstrumente ohne Grundgeschäft	0,00	0	0,00
2	3243	Auszahlung aus Gewinnentnahmen von marktbestimmten Betrieben	0,00	0	0,00
2	3244	Sonstige Auszahlungen aus Finanzaufwendungen	64 718,27	80 000	-15 281,73
SU	32	Summe Auszahlungen Operative Gebarung	14 685 613,56	12 083 800	2 601 813,56
SA1	SA1	Saldo (1) Geldfluss aus der Operativen Gebarung (31 - 32)	143 182 953,58	131 756 600	11 426 353,58
1	331	Einzahlungen aus der Investitionstätigkeit	0,00	0	0,00
2	3311	Einzahlungen aus der Veräußerung von immateriellem Vermögen	0,00	0	0,00
2	3312	Einzahlungen aus der Veräußerung von Grundstücken und Grundstückseinrichtungen	0,00	0	0,00
2	3313	Einzahlungen aus der Veräußerung von Gebäuden und Bauten	0,00	0	0,00
2	3314	Einzahlungen aus der Veräußerung von technischen Anlagen, Fahrzeugen und Maschinen	0,00	0	0,00
2	3315	Einzahlungen aus der Veräußerung von Amts-, Betriebs- und Geschäftsausstattung	0,00	0	0,00
2	3316	Einzahlungen aus der Veräußerung von Kulturgütern	0,00	0	0,00
2	3317	Einzahlungen aus der Veräußerung von Beteiligungen	0,00	0	0,00
1	332	Einzahlungen aus der Rückzahlung von Darlehen sowie gewährten Vorschüssen	44 640,82	83 200	-38 559,18
2	3321	Einzahlungen aus Darlehen an Träger des öffentlichen Rechts	0,00	0	0,00
2	3322	Einzahlungen aus Darlehen an Beteiligungen	0,00	0	0,00
2	3323	Einzahlungen aus Darlehen an Unternehmen und Haushalte	44 640,82	83 200	-38 559,18
2	3325	Einzahlungen aus Vorschüssen und Anzahlungen	0,00	0	0,00
1	333	Einzahlungen aus Kapitaltransfers	0,00	0	0,00
2	3331	Kapitaltransferzahlungen von Trägern des öffentlichen Rechts	0,00	0	0,00
2	3332	Kapitaltransferzahlungen von Beteiligungen	0,00	0	0,00
2	3333	Kapitaltransferzahlungen von Unternehmen	0,00	0	0,00
2	3334	Kapitaltransferzahlungen von Haushalten und Organisationen ohne Erwerbscharakter	0,00	0	0,00
2	3335	Kapitaltransferzahlungen vom Ausland	0,00	0	0,00
SU	33	Summe Einzahlungen Investive Gebarung	44 640,82	83 200	-38 559,18
1	341	Auszahlungen aus der Investitionstätigkeit	8 191,00	36 600	-28 409,00
2	3411	Auszahlungen für den Erwerb von immateriellem Vermögen	0,00	0	0,00
2	3412	Auszahlungen für den Erwerb von Grundstücken und Grundstückseinrichtungen	0,00	0	0,00
2	3413	Auszahlungen für den Erwerb von Gebäuden und Bauten	0,00	0	0,00
2	3414	Auszahlungen für den Erwerb von technischen Anlagen, Fahrzeugen und Maschinen	0,00	0	0,00
2	3415	Auszahlungen für den Erwerb von Amts-, Betriebs- und Geschäftsausstattung	8 191,00	1 500	6 691,00
2	3416	Auszahlungen für den Erwerb von Kulturgütern	0,00	0	0,00
2	3417	Auszahlungen für den Erwerb von Beteiligungen	0,00	35 100	-35 100,00

MVAG Ebene	MVAG Code	Mittelverwendungs- und -aufbringungsgruppen (1. und 2. Ebene)	RA 2022	VA 2022	Differenz
1	342	Auszahlungen von gewährten Darlehen sowie gewährten Vorschüssen	0,00	0	0,00
2	3421	Auszahlung von Darlehen an Träger des öffentlichen Rechts	0,00	0	0,00
2	3422	Auszahlung von Darlehen an Beteiligungen	0,00	0	0,00
2	3423	Auszahlung von Darlehen an Unternehmen und Haushalte	0,00	0	0,00
2	3425	Auszahlungen von Vorschüssen und Anzahlungen	0,00	0	0,00
1	343	Auszahlungen aus Kapitaltransfers	0,00	0	0,00
2	3431	Kapitaltransferzahlungen an Träger des öffentlichen Rechts	0,00	0	0,00
2	3432	Kapitaltransferzahlungen an Beteiligungen	0,00	0	0,00
2	3433	Kapitaltransferzahlungen an Unternehmen (Finanzunternehmen)	0,00	0	0,00
2	3434	Kapitaltransferzahlungen an Haushalte und Organisationen ohne Erwerbscharakter	0,00	0	0,00
2	3435	Kapitaltransferzahlungen an das Ausland	0,00	0	0,00
SU	34	Summe Auszahlungen Investive Gebarung	8 191,00	36 600	-28 409,00
SA2	SA2	Saldo (2) Geldfluss aus der Investiven Gebarung (33 - 34)	36 449,82	46 600	-10 150,18
SA3	SA3	Saldo (3) Nettofinanzierungssaldo (Saldo 1+ Saldo 2)	143 219 403,40	131 803 200	11 416 203,40
1	351	Einzahlungen aus der Aufnahme von Finanzschulden	694 056,83	1 500	692 556,83
2	3511	Einzahlungen aus empfangenen Darlehen von öffentlichen Körperschaften und Rechtsträgern	0,00	0	0,00
2	3512	Einzahlungen aus empfangenen Darlehen von Beteiligungen	0,00	0	0,00
2	3513	Einzahlungen aus empfangenen Darlehen von Unternehmen und privaten Haushalten	0,00	0	0,00
2	3514	Einzahlungen aus Finanzschulden (Finanzunternehmen)	694 056,83	1 500	692 556,83
1	353	Einzahlungen infolge eines Kapitaltausches bei derivativen Finanzinstrumenten mit Grundgeschäft	0,00	0	0,00
2	3530	Einzahlungen infolge eines Kapitaltausches bei derivativen Finanzinstrumenten mit Grundgeschäft	0,00	0	0,00
1	355	Einzahlungen aus dem Abgang von Finanzinstrumenten	0,00	0	0,00
2	3550	Einzahlungen aus dem Abgang von Finanzinstrumenten	0,00	0	0,00
SU	35	Summe Einzahlungen aus der Finanzierungstätigkeit	694 056,83	1 500	692 556,83
1	361	Auszahlungen aus der Tilgung von Finanzschulden	8 033 333,33	707 700	7 325 633,33
2	3611	Auszahlungen aus empfangenen Darlehen von öffentlichen Körperschaften und Rechtsträgern	0,00	0	0,00
2	3612	Auszahlungen aus empfangenen Darlehen von Beteiligungen	0,00	0	0,00
2	3613	Auszahlungen aus empfangenen Darlehen von Unternehmen und privaten Haushalten	8 000 000,00	0	8 000 000,00
2	3614	Auszahlungen aus Finanzschulden	33 333,33	707 700	-674 366,67
2	3615	Auszahlung aus der Rückzahlung von Leasingverbindlichkeiten	0,00	0	0,00
1	363	Auszahlungen infolge eines Kapitaltausches bei derivativen Finanzinstrumenten mit Grundgeschäft	0,00	0	0,00
2	3630	Auszahlungen infolge Kapitaltausches bei derivativen Finanzinstrumenten mit Grundgeschäft	0,00	0	0,00
1	365	Auszahlungen für den Erwerb von Finanzinstrumenten	0,00	0	0,00
2	3650	Auszahlungen für den Erwerb von Finanzinstrumenten	0,00	0	0,00
SU	36	Summe Auszahlungen aus der Finanzierungstätigkeit	8 033 333,33	707 700	7 325 633,33
SA4	SA4	Saldo (4) Geldfluss aus der Finanzierungstätigkeit (35 - 36)	-7 339 276,50	-706 200	-6 633 076,50
SA5	SA5	Saldo (5) Geldfluss aus der voranschlagswirksamen Gebarung (Saldo 3 + Saldo 4)	135 880 126,90	131 097 000	4 783 126,90
1	411	Einzahlungen aus nicht voranschlagswirksamen Forderungen	0,00	0	0,00
2	4110	Einzahlungen aus nicht voranschlagswirksamen Forderungen	0,00	0	0,00

MVAG Ebene	MVAG Code	Mittelverwendungs- und -aufbringungsgruppen (1. und 2. Ebene)	RA 2022	VA 2022	Differenz
1	412	Einzahlungen aus nicht voranschlagswirksamen Verbindlichkeiten	0,00	0	0,00
2	4120	Einzahlungen aus nicht voranschlagswirksamen Verbindlichkeiten	0,00	0	0,00
1	413	Einzahlungen aus der Aufnahme von zur Kassenstärkung eingegangenen Geldverbindlichkeiten (Barvorlagen)	0,00	0	0,00
2	4130	Einzahlungen aus der Aufnahme von zur Kassenstärkung eingegangenen Geldverbindlichkeiten (Barvorlagen)	0,00	0	0,00
SU	41	Summe Einzahlungen aus der nicht voranschlagswirksamen Gebarung	0,00	0	0,00
1	421	Auszahlungen aus nicht voranschlagswirksamen Forderungen	0,00	0	0,00
2	4210	Auszahlungen aus nicht voranschlagswirksamen Forderungen	0,00	0	0,00
1	422	Auszahlungen aus nicht voranschlagswirksamen Verbindlichkeiten	0,00	0	0,00
2	4220	Auszahlungen aus nicht voranschlagswirksamen Verbindlichkeiten	0,00	0	0,00
1	423	Auszahlungen zur Tilgung von zur Kassenstärkung eingegangenen Geldverbindlichkeiten (Barvorlagen)	0,00	0	0,00
2	4230	Auszahlungen zur Tilgung von zur Kassenstärkung eingegangenen Geldverbindlichkeiten (Barvorlagen)	0,00	0	0,00
SU	42	Summe Auszahlungen aus der nicht voranschlagswirksamen Gebarung	0,00	0	0,00
SA6	SA6	Geldfluss aus der nicht voranschlagswirksamen Gebarung	0,00	0	0,00
SA7	SA7	Veränderung an liquiden Mitteln (Saldo 5 + Saldo 6)	135 880 126,90	131 097 000	4 783 126,90

Detailnachweis der Konten

Einzelplan 0	Vertretungskörper und allgemeine Verwaltung (Gemeinden)	RA2022	VA2022	Differenz	RA2022	VA2022	Differenz	BWST	S/D
		Ergebnisrechnung			Finanzierungsrechnung				
SA 0 / SA 1	(0) Nettoergebnis (21 - 22) / Saldo (1) Geldfluss aus der operativen Gebarung (31 - 32)	-20 182 810,49	-25 164 700	4 981 889,51	-35 079 374,75	-38 115 900	3 036 525,25		
SA 00	Nettoergebnis nach Zuweisung und Entnahmen von Haushaltsrücklagen (SA 0 +/- SU 23)	-19 931 062,09	-24 872 200	4 941 137,91					
SA 2	Saldo (2) Geldfluss aus der investiven Gebarung (33 - 34)				-640 038,72	-1 286 400	646 361,28		
SA 3	Saldo (3) Nettofinanzierungssaldo (SA 1 + SA 2)				-35 719 413,47	-39 402 300	3 682 886,53		
SA 4	Saldo (4) Geldfluss aus der Finanzierungstätigkeit (35 - 36)				276 019,81	911 100	-635 080,19		
SA 5	Saldo (5) Geldfluss aus der voranschlagswirksamen Gebarung (SA 3 + SA 4)				-35 443 393,66	-38 491 200	3 047 806,34		
A 00	Gewählte Gemeindeorgane	RA2022	VA2022	Differenz	RA2022	VA2022	Differenz	BWST	S/D
		Ergebnisrechnung			Finanzierungsrechnung				
SA 0 / SA 1	(0) Nettoergebnis (21 - 22) / Saldo (1) Geldfluss aus der operativen Gebarung (31 - 32)	-2 623 104,12	-2 609 900	-13 204,12	-2 629 164,26	-2 607 700	-21 464,26		
SA 00	Nettoergebnis nach Zuweisung und Entnahmen von Haushaltsrücklagen (SA 0 +/- SU 23)	-2 622 274,62	-2 609 900	-12 374,62					
SA 2	Saldo (2) Geldfluss aus der investiven Gebarung (33 - 34)				-829,50	0	-829,50		
SA 3	Saldo (3) Nettofinanzierungssaldo (SA 1 + SA 2)				-2 629 993,76	-2 607 700	-22 293,76		
SA 4	Saldo (4) Geldfluss aus der Finanzierungstätigkeit (35 - 36)				0,00	0	0,00		
SA 5	Saldo (5) Geldfluss aus der voranschlagswirksamen Gebarung (SA 3 + SA 4)				-2 629 993,76	-2 607 700	-22 293,76		
UA 000	Gewählte Gemeindeorgane	RA2022	VA2022	Differenz	RA2022	VA2022	Differenz	BWST	S/D
		Ergebnisrechnung			Finanzierungsrechnung				
SA 0 / SA 1	(0) Nettoergebnis (21 - 22) / Saldo (1) Geldfluss aus der operativen Gebarung (31 - 32)	-2 623 104,12	-2 609 900	-13 204,12	-2 629 164,26	-2 607 700	-21 464,26		
SA 00	Nettoergebnis nach Zuweisung und Entnahmen von Haushaltsrücklagen (SA 0 +/- SU 23)	-2 622 274,62	-2 609 900	-12 374,62					
SA 2	Saldo (2) Geldfluss aus der investiven Gebarung (33 - 34)				-829,50	0	-829,50		
SA 3	Saldo (3) Nettofinanzierungssaldo (SA 1 + SA 2)				-2 629 993,76	-2 607 700	-22 293,76		
SA 4	Saldo (4) Geldfluss aus der Finanzierungstätigkeit (35 - 36)				0,00	0	0,00		
SA 5	Saldo (5) Geldfluss aus der voranschlagswirksamen Gebarung (SA 3 + SA 4)				-2 629 993,76	-2 607 700	-22 293,76		
Ansatz 0001	Gewählte Gemeindeorgane	RA2022	VA2022	Differenz	RA2022	VA2022	Differenz	BWST	S/D
Konto		Ergebnisrechnung			Finanzierungsrechnung				
Operative Gebarung									
0001 868010	Transfers von privaten Haushalten - Solidarbeitrag	37 879,26	40 200	-2 320,74	38 269,16	40 200	-1 930,84	MDPB	
SU 21 / SU 31	Summe Erträge / Einzahlungen operative Gebarung	37 879,26	40 200	-2 320,74	38 269,16	40 200	-1 930,84		
0001 400009	Geringwertige Wirtschaftsgüter - intern - Zentraler Service	95,60	300	-204,40	95,60	300	-204,40	4RV	9958

Ansatz 0001	Gewählte Gemeindeorgane	RA2022	VA2022	Differenz	RA2022	VA2022	Differenz	BWST	S/D
Konto		Ergebnisrechnung			Finanzierungsrechnung				
0001 413009	Handelswaren - intern - Zentraler Service	0,00	100	-100,00	0,00	100	-100,00	4RV	9958
0001 413400	Handelswaren zur unentgeltlichen Weitergabe	800,00	900	-100,00	800,00	900	-100,00	BGMB	153
0001 456009	Schreib-, Zeichen- und sonstige Büromittel - intern - Zentraler Service	1 379,59	500	879,59	1 379,59	500	879,59	4RV	9958
0001 457009	Druckwerke - intern - Zentraler Service	77,50	100	-22,50	77,50	100	-22,50	4RV	9958
0001 459009	Sonstige Verbrauchsgüter - intern - Zentraler Service	3,12	100	-96,88	3,12	100	-96,88	4RV	9958
0001 631700	Telekommunikationsdienste - MDIT	4 309,66	3 400	909,66	4 309,66	3 400	909,66	MDIT	9947
0001 670000	Versicherungen	196,54	400	-203,46	196,54	400	-203,46	GG3V	9950
0001 680700	Planmäßige Abschreibung - Amts-, Betriebs- und Geschäftsausstattung	2 261,32	2 200	61,32				3BE	9969
0001 683000	Verluste aus dem Abgang von Sachanlagen und immateriellen Vermögenswerten	278,09	0	278,09				3BE	
0001 691000	Schadensfälle	0,00	100	-100,00	0,00	100	-100,00	BGMB	153
0001 700000	Miet- und Pachtaufwand	0,00	100	-100,00	3 015,35	100	2 915,35	BGMB	153
0001 700069	Miet- und Pachtaufwand - intern - Bambergssäle	4 006,80	0	4 006,80	4 006,80	0	4 006,80	BGMB	
0001 721000	Bezüge der gewählten Organe - Gemeinderat	505 533,34	499 800	5 733,34	505 074,22	499 800	5 274,22	MDPL	236
0001 721010	Bezüge der gewählten Organe - Stadtsenat	939 899,13	947 000	-7 100,87	940 957,44	947 000	-6 042,56	MDPL	236
0001 721300	Bezüge der gewählten Organe - Gemeinderat	918,08	1 000	-81,92	918,08	1 000	-81,92	MDPB	236
0001 721310	Bezüge der gewählten Organe - Stadtsenat	55 945,39	56 600	-654,61	55 945,39	56 600	-654,61	MDPB	236
0001 721400	Bezüge der gewählten Organe - Reisegebühren	28 434,55	30 000	-1 565,45	28 422,76	30 000	-1 577,24	MDP	236
0001 721601	Bezüge der gewählten Organe - Sozialversicherungsträger	51 898,40	52 700	-801,60	52 017,74	52 700	-682,26	MDPL	236
0001 728000	Entgelte für sonstige Leistungen	0,00	800	-800,00	374,40	800	-425,60	BGMB	153
0001 728069	Entgelte für sonstige Leistungen - intern - Bambergssäle	4 003,80	0	4 003,80	4 003,80	0	4 003,80	BGMB	
0001 728219	Entgelte für sonstige Leistungen - intern - Druckerei	644,47	800	-155,53	644,47	800	-155,53	MDIT	9955
0001 728509	Entgelte für sonstige Leistungen - intern - EDV	74 195,00	29 100	45 095,00	74 195,00	29 100	45 095,00	MDIT	9955
0001 728709	Entgelte für sonstige Leistungen - intern - Telefonanlage	2 733,00	2 500	233,00	2 733,00	2 500	233,00	MDIT	9957
0001 728800	Entgelte für sonstige Leistungen - Seminaregebühren	0,00	1 500	-1 500,00	0,00	1 500	-1 500,00	MD	9945
0001 753011	Transfers an Sozialversicherungsträger	35 783,05	37 300	-1 516,95	35 780,87	37 300	-1 519,13	MDPL	236
0001 757000	Transfers an private Organisationen ohne Erwerbszweck	505 969,10	510 000	-4 030,90	505 969,10	510 000	-4 030,90	BGMB	153
0001 760000	Pensionen und sonstige Ruhebezüge (einschl.DGB)	441 617,85	472 800	-31 182,15	446 512,99	472 800	-26 287,01	MDPL	9942
SU 22 / SU 32	Summe Aufwendungen / Auszahlungen operative Gebarung	2 660 983,38	2 650 100	10 883,38	2 667 433,42	2 647 900	19 533,42		
SA 0 / SA 1	(0) Nettoergebnis (21 - 22) / Saldo (1) Geldfluss aus der operativen Gebarung (31 - 32)	-2 623 104,12	-2 609 900	-13 204,12	-2 629 164,26	-2 607 700	-21 464,26		
0001 895102	Rücklage (Kap.R.) - Kapitalrücklage	829,50	0	829,50				GG3K	
SU 23	Summe Haushaltsrücklagen	829,50	0	829,50					
SA 00	Nettoergebnis nach Zuweisung und Entnahmen von Haushaltsrücklagen (SA 0 +/- SU 23)	-2 622 274,62	-2 609 900	-12 374,62					
Investive Gebarung									
SU 33	Summe Einzahlungen investive Gebarung				0,00	0	0,00		
0001 042220	Amts-, Betriebs- und Geschäftsausstattung				829,50	0	829,50	2HL	9973
SU 34	Summe Auszahlungen investive Gebarung				829,50	0	829,50		
SA 2	Saldo (2) Geldfluss aus der investiven Gebarung (33 - 34)				-829,50	0	-829,50		

Ansatz 0001	Gewählte Gemeindeorgane	RA2022	VA2022	Differenz	RA2022	VA2022	Differenz	BWST	S/D
Konto		Ergebnisrechnung			Finanzierungsrechnung				
SA 3	Saldo (3) Nettofinanzierungssaldo (SA 1 + SA 2)				-2 629 993,76	-2 607 700	-22 293,76		
Finanzierungstätigkeit									
SU 35	Summe Einzahlungen aus der Finanzierungstätigkeit				0,00	0	0,00		
SU 36	Summe Auszahlungen aus der Finanzierungstätigkeit				0,00	0	0,00		
SA 4	Saldo (4) Geldfluss aus der Finanzierungstätigkeit (35 - 36)				0,00	0	0,00		
SA 5	Saldo (5) Geldfluss aus der voranschlagswirksamen Gebarung (SA 3 + SA 4)				-2 629 993,76	-2 607 700	-22 293,76		
A 01	Hauptverwaltung	RA2022	VA2022	Differenz	RA2022	VA2022	Differenz	BWST	S/D
		Ergebnisrechnung			Finanzierungsrechnung				
SA 0 / SA 1	(0) Nettoergebnis (21 - 22) / Saldo (1) Geldfluss aus der operativen Gebarung (31 - 32)	-7 057 794,25	-9 713 500	2 655 705,75	-7 629 478,26	-9 188 300	1 558 821,74		
SA 00	Nettoergebnis nach Zuweisung und Entnahmen von Haushaltsrücklagen (SA 0 +/- SU 23)	-6 818 236,15	-9 421 000	2 602 763,85					
SA 2	Saldo (2) Geldfluss aus der investiven Gebarung (33 - 34)				-457 485,28	-740 600	283 114,72		
SA 3	Saldo (3) Nettofinanzierungssaldo (SA 1 + SA 2)				-8 086 963,54	-9 928 900	1 841 936,46		
SA 4	Saldo (4) Geldfluss aus der Finanzierungstätigkeit (35 - 36)				337 143,86	579 100	-241 956,14		
SA 5	Saldo (5) Geldfluss aus der voranschlagswirksamen Gebarung (SA 3 + SA 4)				-7 749 819,68	-9 349 800	1 599 980,32		
UA 010	Zentralamt	RA2022	VA2022	Differenz	RA2022	VA2022	Differenz	BWST	S/D
		Ergebnisrechnung			Finanzierungsrechnung				
SA 0 / SA 1	(0) Nettoergebnis (21 - 22) / Saldo (1) Geldfluss aus der operativen Gebarung (31 - 32)	-2 227 335,29	-3 192 700	965 364,71	-3 089 146,64	-3 236 800	147 653,36		
SA 00	Nettoergebnis nach Zuweisung und Entnahmen von Haushaltsrücklagen (SA 0 +/- SU 23)	-2 224 739,72	-3 192 700	967 960,28					
SA 2	Saldo (2) Geldfluss aus der investiven Gebarung (33 - 34)				-16 459,47	-300	-16 159,47		
SA 3	Saldo (3) Nettofinanzierungssaldo (SA 1 + SA 2)				-3 105 606,11	-3 237 100	131 493,89		
SA 4	Saldo (4) Geldfluss aus der Finanzierungstätigkeit (35 - 36)				13 863,90	300	13 563,90		
SA 5	Saldo (5) Geldfluss aus der voranschlagswirksamen Gebarung (SA 3 + SA 4)				-3 091 742,21	-3 236 800	145 057,79		
Ansatz 0100	Zentralamt	RA2022	VA2022	Differenz	RA2022	VA2022	Differenz	BWST	S/D
Konto		Ergebnisrechnung			Finanzierungsrechnung				
Operative Gebarung									
0100 816000	Kostenbeiträge (-Ersätze) für sonstige Leistungen	319 700,00	319 700	0,00	61 500,00	319 700	-258 200,00	GG3D	
0100 816309	Kostenbeiträge (-Ersätze) für sonstige Leistungen - intern - VKB	1 196 604,64	1 198 200	-1 595,36	1 196 604,64	1 198 200	-1 595,36	GG3D	
0100 817200	Erträge aus der Auflösung von sonstigen Rückstellungen - nicht konsumierte Urlaube	4 847,54	500	4 347,54				3BE	
0100 817210	Erträge aus der Auflösung von sonstigen Rückstellungen - nicht konsumierte Gleitzeit	9 175,18	0	9 175,18				3BE	
0100 817400	Erträge aus der Auflösung von sonstigen Rückstellungen - Abfertigungen	222 818,93	0	222 818,93				3BE	

Ansatz 0100	Zentralamt	RA2022	VA2022	Differenz	RA2022	VA2022	Differenz	BWST	S/D
Konto		Ergebnisrechnung			Finanzierungsrechnung				
0100 817500	Erträge aus der Auflösung von sonstigen Rückstellungen - Jubiläumszuwendungen	139 731,16	0	139 731,16				3BE	
0100 827550	Kostenersätze für die Überlassung von Bediensteten an Dritte	76 914,30	59 400	17 514,30	90 588,41	59 400	31 188,41	MDPB	
0100 860001	Transfers von Bund, Bundesfonds u. -kammern	15 000,00	0	15 000,00	15 000,00	0	15 000,00	MD	
0100 863211	Transfers von sonstigen Trägern öffentlichen Rechts	22 836,00	0	22 836,00	22 836,00	0	22 836,00	MD	
0100 863251	Transfers von sonstigen Trägern des öffentlichen Rechts	52 632,00	50 000	2 632,00	0,00	50 000	-50 000,00	MDPB	
SU 21 / SU 31	Summe Erträge / Einzahlungen operative Gebarung	2 060 259,75	1 627 800	432 459,75	1 386 529,05	1 627 300	-240 770,95		
0100 400000	Geringwertige Wirtschaftsgüter (GWG)	0,00	200	-200,00	0,00	200	-200,00	MD	294
0100 400009	Geringwertige Wirtschaftsgüter - intern - Zentraler Service	0,00	400	-400,00	0,00	400	-400,00	4RV	9958
0100 400300	Geringwertige Wirtschaftsgüter (GWG) - Bedienstetenschutz	245,29	400	-154,71	-19,89	400	-419,89	1GP	380
0100 456009	Schreib-, Zeichen- und sonstige Büromittel - intern - Zentraler Service	2 195,47	1 900	295,47	2 195,47	1 900	295,47	4RV	9958
0100 457000	Druckwerke	2 037,74	2 900	-862,26	2 606,76	2 900	-293,24	MD	294
0100 457009	Druckwerke - intern - Zentraler Service	187,26	0	187,26	187,26	0	187,26	4RV	9958
0100 457010	Druckwerke	0,00	200	-200,00	0,00	200	-200,00	BGMB	
0100 457320	Druckwerke - Brandschutz	0,00	400	-400,00	0,00	400	-400,00	1GP	
0100 458390	Mittel zur ärztlichen Betreuung und Gesundheitsvorsorge	0,00	100	-100,00	0,00	100	-100,00	MD	9977
0100 459009	Sonstige Verbrauchsgüter - intern - Zentraler Service	1,92	100	-98,08	1,92	100	-98,08	4RV	9958
0100 459010	Sonstige Verbrauchsgüter	0,00	100	-100,00	0,00	100	-100,00	BGMB	
0100 500000	Geldbezüge, Beamte AV	168 522,98	170 200	-1 677,02	168 522,98	170 200	-1 677,02	MDPL	9940
0100 501000	Geldbezüge, Beamte HV	27 372,26	28 000	-627,74	27 450,74	28 000	-549,26	MDPL	9940
0100 510000	Geldbezüge, Vertragsbedienstete AV	1 339 622,66	1 574 400	-234 777,34	1 339 622,66	1 574 400	-234 777,34	MDPL	9940
0100 511000	Geldbezüge, Vertragsbedienstete HV	141 668,24	137 000	4 668,24	141 668,24	137 000	4 668,24	MDPL	9940
0100 522000	Geldbezüge, Angestellte nicht ganzjährig beschäftigt	18 125,16	8 100	10 025,16	18 125,16	8 100	10 025,16	MDPL	9940
0100 523000	Geldbezüge, Arbeiter nicht ganzjährig beschäftigt	114 405,79	118 900	-4 494,21	114 405,79	118 900	-4 494,21	MDPL	9940
0100 563000	Sonstige Aufwandsentschädigungen	48 413,88	51 100	-2 686,12	48 413,88	51 100	-2 686,12	MDPL	9940
0100 565000	Mehrleistungsvergütungen	14 059,66	75 400	-61 340,34	13 535,48	75 400	-61 864,52	MDPL	9940
0100 569000	Sonstige Nebengebühren Familienbeihilfen	64 311,30	60 400	3 911,30	64 312,01	60 400	3 912,01	MDPL	9940
0100 580000	DGB zum Ausgleichsfonds für Familienbeihilfen	62 036,20	74 200	-12 163,80	62 010,58	74 200	-12 189,42	MDPL	9940
0100 581000	Dienstgeberbeiträge zur Alterssicherung	188 423,77	0	188 423,77	188 423,77	0	188 423,77	MDPL	9940
0100 581010	Dienstgeberbeiträge zur Alterssicherung - Betriebspension	24 508,31	22 600	1 908,31	24 508,31	22 600	1 908,31	MDPL	9940
0100 582000	Sonstige DGB zur sozialen Sicherheit	153 202,51	410 300	-257 097,49	153 182,67	410 300	-257 117,33	MDPL	9940
0100 591000	Dotierung von Rückstellungen für Abfertigungen	0,00	7 300	-7 300,00				3BE	9944
0100 592000	Dotierung von Rückstellungen für Jubiläumszuwendungen	0,00	16 900	-16 900,00				3BE	9944
0100 621000	Sonstige Transporte	0,00	500	-500,00	0,00	500	-500,00	MD	
0100 631700	Telekommunikationsdienste - MDIT	4 748,18	3 600	1 148,18	4 748,18	3 600	1 148,18	MDIT	9947
0100 640000	Rechts- und Beratungsaufwand	14 205,00	8 000	6 205,00	4 021,02	8 000	-3 978,98	MD	294
0100 640300	Rechts- und Beratungsaufwand	0,00	400	-400,00	0,00	400	-400,00	1GP	
0100 650000	Zinsen für Finanzschulden - in Euro	8,22	0	8,22	8,22	0	8,22	GG3D	9943
0100 670000	Versicherungen	13 957,99	12 100	1 857,99	13 957,99	12 100	1 857,99	GG3V	9950
0100 680700	Planmäßige Abschreibung - Amts-, Betriebs- und Geschäftsausstattung	3 915,95	3 100	815,95				3BE	9969
0100 700000	Miet- und Pachtaufwand	3 051,58	12 000	-8 948,42	3 051,58	12 000	-8 948,42	MD	294

Ansatz 0100		Zentralamt	RA2022	VA2022	Differenz	RA2022	VA2022	Differenz	BWST	S/D
Konto			Ergebnisrechnung			Finanzierungsrechnung				
0100	700039	Miet- und Pachtaufwand - intern - Stadtgrün	0,00	300	-300,00	0,00	300	-300,00	MD	332
0100	700059	Miet- und Pachtaufwand - intern - Feuerwehr	390,00	1 000	-610,00	260,00	1 000	-740,00	MD	332
0100	700069	Miet- und Pachtaufwand - intern - Bambergssäle	1 087,80	1 200	-112,20	1 087,80	1 200	-112,20	MD	332
0100	700089	Miet- und Pachtaufwand - intern - Schulen	0,00	900	-900,00	0,00	900	-900,00	MD	332
0100	700359	Miet- und Pachtaufwand - intern - Feuerwehr	0,00	800	-800,00	0,00	800	-800,00	1GP	
0100	700369	Miet- und Pachtaufwand - intern - Schulen 5/FS	171,90	800	-628,10	99,90	800	-700,10	MD	332
0100	710000	Öffentliche Abgaben, ohne Gebühren gem. FAG	2 776,80	1 000	1 776,80	2 558,80	1 000	1 558,80	MD	294
0100	723010	Amtspauschalien und Repräsentationsaufwendungen	2 437,06	2 600	-162,94	2 105,46	2 600	-494,54	MD	
0100	724100	Reisegebühren (einschl. Km-Geld)	5 764,42	3 900	1 864,42	5 632,44	3 900	1 732,44	MD	294
0100	724110	Reisegebühren (einschl. Km-Geld)	0,00	500	-500,00	0,00	500	-500,00	BGMB	
0100	728000	Entgelte für sonstige Leistungen	64 586,18	75 100	-10 513,82	61 920,46	75 100	-13 179,54	MD	294
0100	728009	Entgelte für sonstige Leistungen - intern - Wirtschaftshof	0,00	1 200	-1 200,00	187,25	1 200	-1 012,75	MD	332
0100	728039	Entgelte für sonstige Leistungen - intern - Stadtgrün	0,00	100	-100,00	0,00	100	-100,00	MD	332
0100	728069	Entgelte für sonstige Leistungen - intern - Bambergssäle	0,00	300	-300,00	0,00	300	-300,00	MD	332
0100	728219	Entgelte für sonstige Leistungen - intern - Druckerei	5 169,98	3 500	1 669,98	5 169,98	3 500	1 669,98	MDIT	9955
0100	728300	Entgelte für sonstige Leistungen - Bedienstetenschutz	17 421,70	15 000	2 421,70	16 275,31	15 000	1 275,31	1GP	380
0100	728310	Entgelte für sonstige Leistungen - Arbeitsmedizinische Betreuung	66 939,22	73 000	-6 060,78	61 526,17	73 000	-11 473,83	1GP	380
0100	728320	Entgelte für sonstige Leistungen - Brandschutz	0,00	1 000	-1 000,00	0,00	1 000	-1 000,00	1GP	380
0100	728509	Entgelte für sonstige Leistungen - intern - EDV	63 003,36	98 300	-35 296,64	63 003,36	98 300	-35 296,64	MDIT	9955
0100	728519	Entgelte für sonstige Leistungen - intern - EDV	44 522,40	35 600	8 922,40	44 522,40	35 600	8 922,40	MDIT	9955
0100	728709	Entgelte für sonstige Leistungen - intern - Telefonanlage	1 663,00	3 700	-2 037,00	1 663,00	3 700	-2 037,00	MDIT	9957
0100	728719	Entgelte für sonstige Leistungen - intern - Telefonanlage	1 806,00	1 700	106,00	1 806,00	1 700	106,00	MDIT	9957
0100	728800	Entgelte für sonstige Leistungen - Seminargebühren	47 803,24	19 400	28 403,24	47 119,24	19 400	27 719,24	MD	9945
0100	728810	Entgelte für sonstige Leistungen - Seminargebühren	0,00	500	-500,00	0,00	500	-500,00	MD	9945
0100	728820	Entgelte für sonstige Leistungen - Seminargebühren	2 132,15	0	2 132,15	2 132,15	0	2 132,15	MD	9945
0100	728830	Entgelte für sonstige Leistungen - Seminargebühren	1 590,00	15 900	-14 310,00	1 590,00	15 900	-14 310,00	GG1	9945
SU 22 / SU 32		Summe Aufwendungen / Auszahlungen operative Gebarung	2 738 492,53	3 158 500	-420 007,47	2 713 600,50	3 131 200	-417 599,50		
SA 0 / SA 1		(0) Nettoergebnis (21 - 22) / Saldo (1) Geldfluss aus der operativen Gebarung (31 - 32)	-678 232,78	-1 530 700	852 467,22	-1 327 071,45	-1 503 900	176 828,55		
0100	895102	Rücklage (Kap.R.) - Kapitalrücklage	688,80	0	688,80				GG3K	
SU 23		Summe Haushaltsrücklagen	688,80	0	688,80					
SA 00		Nettoergebnis nach Zuweisung und Entnahmen von Haushaltsrücklagen (SA 0 +/- SU 23)	-677 543,98	-1 530 700	853 156,02					
Investive Gebarung										
SU 33		Summe Einzahlungen investive Gebarung				0,00	0	0,00		
0100	042220	Amts-, Betriebs- und Geschäftsausstattung				688,80	100	588,80	2HL	9973
0100	070000	Aktivierungsfähige Rechte				13 863,90	0	13 863,90	MD	
SU 34		Summe Auszahlungen investive Gebarung				14 552,70	100	14 452,70		
SA 2		Saldo (2) Geldfluss aus der investiven Gebarung (33 - 34)				-14 552,70	-100	-14 452,70		
SA 3		Saldo (3) Nettofinanzierungssaldo (SA 1 + SA 2)				-1 341 624,15	-1 504 000	162 375,85		

Ansatz 0100 Konto	Zentralamt	RA2022	VA2022	Differenz	RA2022	VA2022	Differenz	BWST	S/D
		Ergebnisrechnung			Finanzierungsrechnung				
Finanzierungstätigkeit									
0100 346100	Investitionsdarlehen von Finanzunternehmen				13 863,90	100	13 763,90	GG3D	
SU 35	Summe Einzahlungen aus der Finanzierungstätigkeit				13 863,90	100	13 763,90		
SU 36	Summe Auszahlungen aus der Finanzierungstätigkeit				0,00	0	0,00		
SA 4	Saldo (4) Geldfluss aus der Finanzierungstätigkeit (35 - 36)				13 863,90	100	13 763,90		
SA 5	Saldo (5) Geldfluss aus der voranschlagswirksamen Gebarung (SA 3 + SA 4)				-1 327 760,25	-1 503 900	176 139,75		

Ansatz 0102 Konto	GG 1 - BEHÖRDENVERWALTUNG	RA2022	VA2022	Differenz	RA2022	VA2022	Differenz	BWST	S/D
		Ergebnisrechnung			Finanzierungsrechnung				
Operative Gebarung									
0102 816000	Kostenbeiträge (-Ersätze) für sonstige Leistungen	719,80	9 400	-8 680,20	1 006,00	9 400	-8 394,00	GG1S	
0102 817200	Erträge aus der Auflösung von sonstigen Rückstellungen - nicht konsumierte Urlaube	17 890,47	0	17 890,47				3BE	
0102 817210	Erträge aus der Auflösung von sonstigen Rückstellungen - nicht konsumierte Gleitzeit	2 651,29	0	2 651,29				3BE	
0102 817500	Erträge aus der Auflösung von sonstigen Rückstellungen - Jubiläumswendungen	33 966,35	0	33 966,35				3BE	
0102 828000	Rückersätze von Aufwendungen	1 106,40	0	1 106,40	1 106,40	0	1 106,40	GG1S	
SU 21 / SU 31	Summe Erträge / Einzahlungen operative Gebarung	56 334,31	9 400	46 934,31	2 112,40	9 400	-7 287,60		
0102 400009	Geringwertige Wirtschaftsgüter - intern - Zentraler Service	0,00	200	-200,00	0,00	200	-200,00	4RV	9958
0102 400010	Geringwertige Wirtschaftsgüter (GWG)	0,00	100	-100,00	0,00	100	-100,00	GG1S	
0102 413009	Handelswaren - intern - Zentraler Service	0,00	100	-100,00	0,00	100	-100,00	4RV	9958
0102 456009	Schreib-, Zeichen- und sonstige Büromittel - intern - Zentraler Service	276,47	1 400	-1 123,53	276,47	1 400	-1 123,53	4RV	9958
0102 457000	Druckwerke	3 472,91	4 000	-527,09	3 380,57	4 000	-619,43	GG1	
0102 457009	Druckwerke - intern - Zentraler Service	3,00	100	-97,00	3,00	100	-97,00	4RV	9958
0102 459009	Sonstige Verbrauchsgüter - intern - Zentraler Service	1,30	100	-98,70	1,30	100	-98,70	4RV	9958
0102 459010	Sonstige Verbrauchsgüter	0,00	100	-100,00	0,00	100	-100,00	GG1S	269
0102 500000	Geldbezüge, Beamte AV	348 383,92	347 900	483,92	348 383,92	347 900	483,92	MDPL	9940
0102 510000	Geldbezüge, Vertragsbedienstete AV	302 568,69	352 200	-49 631,31	302 568,69	352 200	-49 631,31	MDPL	9940
0102 563000	Sonstige Aufwandsentschädigungen	11 131,87	10 700	431,87	11 131,87	10 700	431,87	MDPL	9940
0102 565000	Mehrleistungsvergütungen	828,07	7 700	-6 871,93	828,07	7 700	-6 871,93	MDPL	9940
0102 569000	Sonstige Nebengebühren	6 310,44	4 500	1 810,44	6 310,44	4 500	1 810,44	MDPL	9940
0102 580000	DGB zum Ausgleichsfonds für Familienbeihilfen	9 539,67	14 200	-4 660,33	9 539,67	14 200	-4 660,33	MDPL	9940
0102 581000	Dienstgeberbeiträge zur Alterssicherung	38 538,74	0	38 538,74	38 538,74	0	38 538,74	MDPL	9940
0102 581010	Dienstgeberbeiträge zur Alterssicherung - Betriebspension	4 396,83	4 700	-303,17	4 396,83	4 700	-303,17	MDPL	9940
0102 582000	Sonstige DGB zur sozialen Sicherheit	43 947,08	94 700	-50 752,92	43 966,45	94 700	-50 733,55	MDPL	9940
0102 591000	Dotierung von Rückstellungen für Abfertigungen	12 730,63	1 100	11 630,63				3BE	9944
0102 592000	Dotierung von Rückstellungen für Jubiläumswendungen	0,00	5 100	-5 100,00				3BE	9944
0102 593000	Dotierung von Rückstellungen für nicht konsumierte Urlaube	0,00	6 100	-6 100,00				3BE	9944

Ansatz 0102	GG 1 - BEHÖRDENVERWALTUNG	RA2022	VA2022	Differenz	RA2022	VA2022	Differenz	BWST	S/D
Konto		Ergebnisrechnung			Finanzierungsrechnung				
0102 631700	Telekommunikationsdienste - MDIT	1 157,67	1 300	-142,33	1 157,67	1 300	-142,33	MDIT	9947
0102 640000	Rechts- und Beratungsaufwand	1 635,00	11 400	-9 765,00	1 635,00	11 400	-9 765,00	GG1S	
0102 670000	Versicherungen	1 463,23	1 400	63,23	1 463,23	1 400	63,23	GG3V	9950
0102 680700	Planmäßige Abschreibung - Amts-, Betriebs- und Geschäftsausstattung	793,43	400	393,43				3BE	9969
0102 690800	Abschreibung von Forderungen (Schadensfälle)	124,80	100	24,80				3BE	9951
0102 700009	Miet- und Pachtaufwand - intern - Wirtschaftshof	3 039,60	13 000	-9 960,40	3 039,60	13 000	-9 960,40	GG1S	333
0102 700010	Miet- und Pachtaufwand	0,00	100	-100,00	0,00	100	-100,00	GG1S	269
0102 723010	Amtspauschalien und Repräsentationsaufwendungen	1 287,50	1 300	-12,50	1 287,50	1 300	-12,50	GG1	
0102 724100	Reisegebühren (einschl. Km-Geld)	3 241,80	5 500	-2 258,20	3 241,80	5 500	-2 258,20	GG1	
0102 728000	Entgelte für sonstige Leistungen - 2.0102.828000	0,00	100	-100,00	0,00	100	-100,00	GG1S	
0102 728009	Entgelte für sonstige Leistungen - intern - Wirtschaftshof	2 141,20	16 300	-14 158,80	2 141,20	16 300	-14 158,80	GG1S	333
0102 728010	Entgelte für sonstige Leistungen	28 303,84	0	28 303,84	28 303,84	0	28 303,84	GG1S	
0102 728219	Entgelte für sonstige Leistungen - intern - Druckerei	673,89	600	73,89	673,89	600	73,89	MDIT	9955
0102 728509	Entgelte für sonstige Leistungen - intern - EDV	42 955,00	41 500	1 455,00	42 955,00	41 500	1 455,00	MDIT	9955
0102 728709	Entgelte für sonstige Leistungen - intern - Telefonanlage	1 176,00	1 400	-224,00	1 176,00	1 400	-224,00	MDIT	9957
0102 728800	Entgelte für sonstige Leistungen - Seminargebühren	12 053,80	10 300	1 753,80	11 498,80	10 300	1 198,80	GG1	9945
SU 22 / SU 32	Summe Aufwendungen / Auszahlungen operative Gebarung	882 176,38	959 700	-77 523,62	867 899,55	946 900	-79 000,45		
SA 0 / SA 1	(0) Nettoergebnis (21 - 22) / Saldo (1) Geldfluss aus der operativen Gebarung (31 - 32)	-825 842,07	-950 300	124 457,93	-865 787,15	-937 500	71 712,85		
SU 23	Summe Haushaltsrücklagen	0,00	0	0,00					
SA 00	Nettoergebnis nach Zuweisung und Entnahmen von Haushaltsrücklagen (SA 0 +/- SU 23)	-825 842,07	-950 300	124 457,93					
Investive Gebarung									
SU 33	Summe Einzahlungen investive Gebarung				0,00	0	0,00		
0102 042220	Amts-, Betriebs- und Geschäftsausstattung				0,00	100	-100,00	2HL	9973
SU 34	Summe Auszahlungen investive Gebarung				0,00	100	-100,00		
SA 2	Saldo (2) Geldfluss aus der investiven Gebarung (33 - 34)				0,00	-100	100,00		
SA 3	Saldo (3) Nettofinanzierungssaldo (SA 1 + SA 2)				-865 787,15	-937 600	71 812,85		
Finanzierungstätigkeit									
0102 346100	Investitionsdarlehen von Finanzunternehmen				0,00	100	-100,00	GG3D	
SU 35	Summe Einzahlungen aus der Finanzierungstätigkeit				0,00	100	-100,00		
SU 36	Summe Auszahlungen aus der Finanzierungstätigkeit				0,00	0	0,00		
SA 4	Saldo (4) Geldfluss aus der Finanzierungstätigkeit (35 - 36)				0,00	100	-100,00		
SA 5	Saldo (5) Geldfluss aus der voranschlagswirksamen Gebarung (SA 3 + SA 4)				-865 787,15	-937 500	71 712,85		
Ansatz 0103	GG 4 - GESELLSCHAFT, BILDUNG UND RECHT	RA2022	VA2022	Differenz	RA2022	VA2022	Differenz	BWST	S/D

Ansatz 0103 Konto	GG 4 - GESELLSCHAFT, BILDUNG UND RECHT	RA2022	VA2022	Differenz	RA2022	VA2022	Differenz	BWST	S/D
		Ergebnisrechnung			Finanzierungsrechnung				
Operative Gebarung									
0103 817200	Erträge aus der Auflösung von sonstigen Rückstellungen - nicht konsumierte Urlaube	8 486,46	11 300	-2 813,54				3BE	
0103 817210	Erträge aus der Auflösung von sonstigen Rückstellungen - nicht konsumierte Gleitzeit	530,93	0	530,93				3BE	
0103 817400	Erträge aus der Auflösung von sonstigen Rückstellungen - Abfertigungen	66 644,52	55 800	10 844,52				3BE	
0103 817500	Erträge aus der Auflösung von sonstigen Rückstellungen - Jubiläumszuwendungen	102 132,79	22 300	79 832,79				3BE	
SU 21 / SU 31	Summe Erträge / Einzahlungen operative Gebarung	177 794,70	89 400	88 394,70	0,00	0	0,00		
0103 400000	Geringwertige Wirtschaftsgüter (GWG)	0,00	100	-100,00	0,00	100	-100,00	GG4	249
0103 400009	Geringwertige Wirtschaftsgüter - intern - Zentraler Service	19,26	200	-180,74	19,26	200	-180,74	4RV	9958
0103 413400	Handelswaren zur unentgeltlichen Weitergabe	174,08	200	-25,92	174,08	200	-25,92	GG4	249
0103 456009	Schreib-, Zeichen- und sonstige Büromittel - intern - Zentraler Service	749,99	1 400	-650,01	749,99	1 400	-650,01	4RV	9958
0103 457000	Druckwerke	2 113,44	2 000	113,44	1 622,74	2 000	-377,26	GG4	249
0103 457009	Druckwerke - intern - Zentraler Service	215,06	100	115,06	215,06	100	115,06	4RV	9958
0103 459000	Sonstige Verbrauchsgüter	0,00	100	-100,00	0,00	100	-100,00	GG4	249
0103 459009	Sonstige Verbrauchsgüter - intern - Zentraler Service	0,00	100	-100,00	0,00	100	-100,00	4RV	9958
0103 500000	Geldbezüge, Beamte AV	100 071,15	102 300	-2 228,85	87 829,44	102 300	-14 470,56	MDPL	9940
0103 501000	Geldbezüge, Beamte HV	0,00	2 300	-2 300,00	0,00	2 300	-2 300,00	MDPL	9940
0103 510000	Geldbezüge, Vertragsbedienstete AV	296 970,59	250 000	46 970,59	296 970,59	250 000	46 970,59	MDPL	9940
0103 522000	Geldbezüge, Angestellte nicht ganzjährig beschäftigt	2 200,03	0	2 200,03	2 200,03	0	2 200,03	MDPL	9940
0103 563000	Sonstige Aufwandsentschädigungen	9 590,24	8 800	790,24	9 141,44	8 800	341,44	MDPL	9940
0103 565000	Mehrleistungsvergütungen	2 033,91	11 100	-9 066,09	2 033,91	11 100	-9 066,09	MDPL	9940
0103 566000	Zuwendungen aus Anlass von Dienstjubiläen	43 423,98	24 500	18 923,98	92 390,82	24 500	67 890,82	MDPL	9940
0103 569000	Sonstige Nebengebühren	1 233,78	2 400	-1 166,22	1 233,78	2 400	-1 166,22	MDPL	9940
0103 580000	DGB zum Ausgleichsfonds für Familienbeihilfen	10 468,95	8 600	1 868,95	10 468,95	8 600	1 868,95	MDPL	9940
0103 581000	Dienstgeberbeiträge zur Alterssicherung	29 492,63	0	29 492,63	29 492,63	0	29 492,63	MDPL	9940
0103 581010	Dienstgeberbeiträge zur Alterssicherung - Betriebspension	3 754,44	4 300	-545,56	3 754,44	4 300	-545,56	MDPL	9940
0103 582000	Sonstige DGB zur sozialen Sicherheit	26 503,40	59 000	-32 496,60	25 977,65	59 000	-33 022,35	MDPL	9940
0103 631700	Telekommunikationsdienste - MDIT	1 130,31	1 700	-569,69	1 130,31	1 700	-569,69	MDIT	9947
0103 670000	Versicherungen	2 759,69	2 600	159,69	2 759,69	2 600	159,69	GG3V	9950
0103 680700	Planmäßige Abschreibung - Amts-, Betriebs- und Geschäftsausstattung	450,40	500	-49,60				3BE	9969
0103 683000	Verluste aus dem Abgang von Sachanlagen und immateriellen Vermögenswerten	97,85	0	97,85				3BE	
0103 723010	Amtspauschalien und Repräsentationsaufwendungen	1 103,39	1 200	-96,61	1 203,39	1 200	3,39	GG4	
0103 724100	Reisegebühren (einschl. Km-Geld)	588,77	2 000	-1 411,23	588,77	2 000	-1 411,23	GG4	
0103 728000	Entgelte für sonstige Leistungen	92,13	1 500	-1 407,87	92,13	1 500	-1 407,87	GG4	249
0103 728219	Entgelte für sonstige Leistungen - intern - Druckerei	375,36	600	-224,64	375,36	600	-224,64	MDIT	9955
0103 728509	Entgelte für sonstige Leistungen - intern - EDV	14 551,02	23 200	-8 648,98	14 551,02	23 200	-8 648,98	MDIT	9955

Ansatz 0103	GG 4 - GESELLSCHAFT, BILDUNG UND RECHT	RA2022	VA2022	Differenz	RA2022	VA2022	Differenz	BWST	S/D
Konto		Ergebnisrechnung			Finanzierungsrechnung				
0103 728709	Entgelte für sonstige Leistungen - intern - Telefonanlage	689,00	800	-111,00	689,00	800	-111,00	MDIT	9957
0103 728800	Entgelte für sonstige Leistungen - Seminargebühren	2 331,02	7 900	-5 568,98	2 151,02	7 900	-5 748,98	GG4	9945
0103 728810	Entgelte für sonstige Leistungen - Seminargebühren	12 377,43	11 000	1 377,43	12 377,43	11 000	1 377,43	GG4	9945
SU 22 / SU 32	Summe Aufwendungen / Auszahlungen operative Gebarung	565 561,30	530 500	35 061,30	600 192,93	530 000	70 192,93		
SA 0 / SA 1	(0) Nettoergebnis (21 - 22) / Saldo (1) Geldfluss aus der operativen Gebarung (31 - 32)	-387 766,60	-441 100	53 333,40	-600 192,93	-530 000	-70 192,93		
0103 895102	Rücklage (Kap.R.) - Kapitalrücklage	497,94	0	497,94				GG3K	
SU 23	Summe Haushaltsrücklagen	497,94	0	497,94					
SA 00	Nettoergebnis nach Zuweisung und Entnahmen von Haushaltsrücklagen (SA 0 +/- SU 23)	-387 268,66	-441 100	53 831,34					
Investive Gebarung									
SU 33	Summe Einzahlungen investive Gebarung				0,00	0	0,00		
0103 042220	Amts-, Betriebs- und Geschäftsausstattung				497,94	0	497,94	2HL	9973
SU 34	Summe Auszahlungen investive Gebarung				497,94	0	497,94		
SA 2	Saldo (2) Geldfluss aus der investiven Gebarung (33 - 34)				-497,94	0	-497,94		
SA 3	Saldo (3) Nettofinanzierungssaldo (SA 1 + SA 2)				-600 690,87	-530 000	-70 690,87		
Finanzierungstätigkeit									
SU 35	Summe Einzahlungen aus der Finanzierungstätigkeit				0,00	0	0,00		
SU 36	Summe Auszahlungen aus der Finanzierungstätigkeit				0,00	0	0,00		
SA 4	Saldo (4) Geldfluss aus der Finanzierungstätigkeit (35 - 36)				0,00	0	0,00		
SA 5	Saldo (5) Geldfluss aus der voranschlagswirksamen Gebarung (SA 3 + SA 4)				-600 690,87	-530 000	-70 690,87		
Ansatz 0104	BÜRGERSERVICE	RA2022	VA2022	Differenz	RA2022	VA2022	Differenz	BWST	S/D
Konto		Ergebnisrechnung			Finanzierungsrechnung				
Operative Gebarung									
0104 812000	Gebühren für sonstige Leistungen	403 293,92	355 000	48 293,92	403 293,92	355 000	48 293,92	1BS	
0104 816000	Kostenbeiträge (-Ersätze) für sonstige Leistungen	0,00	7 400	-7 400,00	0,00	7 400	-7 400,00	1BS	
0104 817210	Erträge aus der Auflösung von sonstigen Rückstellungen - nicht konsumierte Gleitzeit	544,91	0	544,91				3BE	
0104 829000	Sonstige Erträge	1 438,34	1 000	438,34	1 438,34	1 000	438,34	1B	
SU 21 / SU 31	Summe Erträge / Einzahlungen operative Gebarung	405 277,17	363 400	41 877,17	404 732,26	363 400	41 332,26		
0104 400009	Geringwertige Wirtschaftsgüter - intern - Zentraler Service	60,47	200	-139,53	60,47	200	-139,53	4RV	9958
0104 413000	Handelswaren zur entgeltlichen Weitergabe	281 529,63	245 000	36 529,63	257 917,07	245 000	12 917,07	1BS	
0104 413009	Handelswaren - intern - Zentraler Service	0,00	100	-100,00	0,00	100	-100,00	4RV	9958
0104 454009	Reinigungsmittel - intern - Zentraler Service	0,00	100	-100,00	0,00	100	-100,00	4RV	9958
0104 455009	Chemische und sonstige artverwandte Mittel - intern - Zentraler Service	0,00	100	-100,00	0,00	100	-100,00	4RV	9958
0104 456000	Schreib-, Zeichen- und sonstige Büromittel	0,00	200	-200,00	0,00	200	-200,00	1B	152
0104 456009	Schreib-, Zeichen- und sonstige Büromittel - intern - Zentraler Service	2 970,75	700	2 270,75	2 970,75	700	2 270,75	4RV	9958

Ansatz 0104		BÜRGERSERVICE	RA2022	VA2022	Differenz	RA2022	VA2022	Differenz	BWST	S/D
Konto			Ergebnisrechnung			Finanzierungsrechnung				
0104	457009	Druckwerke - intern - Zentraler Service	402,50	100	302,50	402,50	100	302,50	4RV	9958
0104	459000	Sonstige Verbrauchsgüter	141,83	200	-58,17	141,83	200	-58,17	1B	152
0104	459009	Sonstige Verbrauchsgüter - intern - Zentraler Service	0,52	100	-99,48	0,52	100	-99,48	4RV	9958
0104	500000	Geldbezüge, Beamte AV	0,00	9 700	-9 700,00	5 007,76	9 700	-4 692,24	MDPL	9940
0104	510000	Geldbezüge, Vertragsbedienstete AV	276 643,28	252 300	24 343,28	276 643,28	252 300	24 343,28	MDPL	9940
0104	522000	Geldbezüge, Angestellte nicht ganzjährig beschäftigt	25 104,34	0	25 104,34	25 104,34	0	25 104,34	MDPL	9940
0104	563000	Sonstige Aufwandsentschädigungen	336,36	300	36,36	336,36	300	36,36	MDPL	9940
0104	565000	Mehrleistungsvergütungen	3 651,37	2 400	1 251,37	3 651,37	2 400	1 251,37	MDPL	9940
0104	566000	Zuwendungen aus Anlass von Dienstjubiläen	4 804,76	5 900	-1 095,24	4 804,76	5 900	-1 095,24	MDPL	9940
0104	569000	Sonstige Nebengebühren	3 249,98	3 800	-550,02	3 288,99	3 800	-511,01	MDPL	9940
0104	580000	DGB zum Ausgleichsfonds für Familienbeihilfen	12 009,58	10 300	1 709,58	12 195,39	10 300	1 895,39	MDPL	9940
0104	581000	Dienstgeberbeiträge zur Alterssicherung	39 159,23	0	39 159,23	39 159,23	0	39 159,23	MDPL	9940
0104	581010	Dienstgeberbeiträge zur Alterssicherung - Betriebspension	4 465,35	3 700	765,35	4 465,35	3 700	765,35	MDPL	9940
0104	582000	Sonstige DGB zur sozialen Sicherheit	28 387,42	57 400	-29 012,58	28 643,01	57 400	-28 756,99	MDPL	9940
0104	591000	Dotierung von Rückstellungen für Abfertigungen	13 811,20	1 400	12 411,20				3BE	9944
0104	592000	Dotierung von Rückstellungen für Jubiläumszuwendungen	2 198,15	1 700	498,15				3BE	9944
0104	593000	Dotierung von Rückstellungen für nicht konsumierte Urlaube	4 776,07	1 800	2 976,07				3BE	9944
0104	600100	Energiebezüge - Strom	79,98	0	79,98	79,98	0	79,98	3BE	9965
0104	621000	Sonstige Transporte	0,00	100	-100,00	0,00	100	-100,00	1B	152
0104	631700	Telekommunikationsdienste - MDIT	714,06	600	114,06	714,06	600	114,06	MDIT	9947
0104	640000	Rechts- und Beratungsaufwand	0,00	400	-400,00	0,00	400	-400,00	1B	152
0104	659000	Geldverkehrs- und Bankspesen	0,00	100	-100,00	0,00	100	-100,00	1B	152
0104	670000	Versicherungen	163,64	300	-136,36	163,64	300	-136,36	GG3V	9950
0104	680700	Planmäßige Abschreibung - Amts-, Betriebs- und Geschäftsausstattung	934,53	300	634,53				3BE	9969
0104	700000	Miet- und Pachtaufwand	1 445,00	2 300	-855,00	1 445,00	2 300	-855,00	1B	152
0104	700059	Miet- und Pachtaufwand - intern - Feuerwehr	0,00	300	-300,00	0,00	300	-300,00	1B	328
0104	728000	Entgelte für sonstige Leistungen	1 287,60	1 500	-212,40	1 287,60	1 500	-212,40	1B	152
0104	728009	Entgelte für sonstige Leistungen - intern - Wirtschaftshof	190,80	900	-709,20	91,50	900	-808,50	1B	328
0104	728059	Entgelte für sonstige Leistungen - intern - Feuerwehr	0,00	200	-200,00	0,00	200	-200,00	1B	328
0104	728219	Entgelte für sonstige Leistungen - intern - Druckerei	751,18	600	151,18	751,18	600	151,18	MDIT	9955
0104	728509	Entgelte für sonstige Leistungen - intern - EDV	30 836,43	28 300	2 536,43	30 836,43	28 300	2 536,43	MDIT	9955
0104	728709	Entgelte für sonstige Leistungen - intern - Telefonanlage	665,00	600	65,00	665,00	600	65,00	MDIT	9957
SU 22 / SU 32		Summe Aufwendungen / Auszahlungen operative Gebarung	740 771,01	634 000	106 771,01	700 827,37	628 800	72 027,37		
SA 0 / SA 1		(0) Nettoergebnis (21 - 22) / Saldo (1) Geldfluss aus der operativen Gebarung (31 - 32)	-335 493,84	-270 600	-64 893,84	-296 095,11	-265 400	-30 695,11		
0104	895102	Rücklage (Kap.R.) - Kapitalrücklage	1 408,83	0	1 408,83				GG3K	
SU 23		Summe Haushaltsrücklagen	1 408,83	0	1 408,83					
SA 00		Nettoergebnis nach Zuweisung und Entnahmen von Haushaltsrücklagen (SA 0 +/- SU 23)	-334 085,01	-270 600	-63 485,01					
Investive Gebarung										
SU 33		Summe Einzahlungen investive Gebarung				0,00	0	0,00		

Ansatz 0104	BÜRGERSERVICE	RA2022	VA2022	Differenz	RA2022	VA2022	Differenz	BWST	S/D
Konto		Ergebnisrechnung			Finanzierungsrechnung				
0104 042220	Amts-, Betriebs- und Geschäftsausstattung				1 408,83	100	1 308,83	2HL	9973
SU 34	Summe Auszahlungen investive Gebarung				1 408,83	100	1 308,83		
SA 2	Saldo (2) Geldfluss aus der investiven Gebarung (33 - 34)				-1 408,83	-100	-1 308,83		
SA 3	Saldo (3) Nettofinanzierungssaldo (SA 1 + SA 2)				-297 503,94	-265 500	-32 003,94		
Finanzierungstätigkeit									
0104 346100	Investitionsdarlehen von Finanzunternehmen				0,00	100	-100,00	GG3D	
SU 35	Summe Einzahlungen aus der Finanzierungstätigkeit				0,00	100	-100,00		
SU 36	Summe Auszahlungen aus der Finanzierungstätigkeit				0,00	0	0,00		
SA 4	Saldo (4) Geldfluss aus der Finanzierungstätigkeit (35 - 36)				0,00	100	-100,00		
SA 5	Saldo (5) Geldfluss aus der voranschlagswirksamen Gebarung (SA 3 + SA 4)				-297 503,94	-265 400	-32 103,94		
UA 011	Personalamt	RA2022	VA2022	Differenz	RA2022	VA2022	Differenz	BWST	S/D
		Ergebnisrechnung			Finanzierungsrechnung				
SA 0 / SA 1	(0) Nettoergebnis (21 - 22) / Saldo (1) Geldfluss aus der operativen Gebarung (31 - 32)	-1 752 876,49	-2 994 200	1 241 323,51	-1 785 757,64	-2 957 000	1 171 242,36		
SA 00	Nettoergebnis nach Zuweisung und Entnahmen von Haushaltsrücklagen (SA 0 +/- SU 23)	-1 752 360,28	-2 994 200	1 241 839,72					
SA 2	Saldo (2) Geldfluss aus der investiven Gebarung (33 - 34)				-516,21	-1 100	583,79		
SA 3	Saldo (3) Nettofinanzierungssaldo (SA 1 + SA 2)				-1 786 273,85	-2 958 100	1 171 826,15		
SA 4	Saldo (4) Geldfluss aus der Finanzierungstätigkeit (35 - 36)				0,00	1 100	-1 100,00		
SA 5	Saldo (5) Geldfluss aus der voranschlagswirksamen Gebarung (SA 3 + SA 4)				-1 786 273,85	-2 957 000	1 170 726,15		
Ansatz 0110	Personalamt	RA2022	VA2022	Differenz	RA2022	VA2022	Differenz	BWST	S/D
Konto		Ergebnisrechnung			Finanzierungsrechnung				
Operative Gebarung									
0110 816100	Kostenbeiträge (-Ersätze) für sonstige Leistungen	13 480,78	12 600	880,78	14 769,44	12 600	2 169,44	MDPB	
0110 817210	Erträge aus der Auflösung von sonstigen Rückstellungen - nicht konsumierte Gleitzeit	1 130,77	0	1 130,77				3BE	
0110 817400	Erträge aus der Auflösung von sonstigen Rückstellungen - Abfertigungen	34 249,54	0	34 249,54				3BE	
0110 817500	Erträge aus der Auflösung von sonstigen Rückstellungen - Jubiläumswendungen	32 164,89	0	32 164,89				3BE	
0110 827550	Kostenersätze für die Überlassung von Bediensteten an Dritte	133 099,65	155 700	-22 600,35	148 397,31	155 700	-7 302,69	MDPB	
SU 21 / SU 31	Summe Erträge / Einzahlungen operative Gebarung	214 125,63	168 300	45 825,63	163 166,75	168 300	-5 133,25		
0110 400000	Geringwertige Wirtschaftsgüter (GWG)	0,00	1 000	-1 000,00	0,00	1 000	-1 000,00	MDP	
0110 400009	Geringwertige Wirtschaftsgüter - intern - Zentraler Service	34,23	200	-165,77	34,23	200	-165,77	4RV	9958
0110 413400	Handelswaren zur unentgeltlichen Weitergabe	641,69	3 000	-2 358,31	613,99	3 000	-2 386,01	MDP	
0110 456000	Schreib-, Zeichen- und sonstige Büromittel	0,00	100	-100,00	0,00	100	-100,00	MDP	192
0110 456009	Schreib-, Zeichen- und sonstige Büromittel - intern - Zentraler Service	1 740,58	1 400	340,58	1 740,58	1 400	340,58	4RV	9958

Ansatz 0110		Personalamt	RA2022	VA2022	Differenz	RA2022	VA2022	Differenz	BWST	S/D
Konto			Ergebnisrechnung			Finanzierungsrechnung				
0110	457000	Druckwerke	0,00	500	-500,00	0,00	500	-500,00	MDP	192
0110	457009	Druckwerke - intern - Zentraler Service	160,74	0	160,74	160,74	0	160,74	4RV	9958
0110	459000	Sonstige Verbrauchsgüter	11,11	100	-88,89	-0,86	100	-100,86	MDP	192
0110	459009	Sonstige Verbrauchsgüter - intern - Zentraler Service	1,20	100	-98,80	1,20	100	-98,80	4RV	9958
0110	500000	Geldbezüge, Beamte AV	451 887,74	329 700	122 187,74	460 428,41	329 700	130 728,41	MDPL	9940
0110	510000	Geldbezüge, Vertragsbedienstete AV	601 768,52	1 221 400	-619 631,48	601 768,52	1 221 400	-619 631,48	MDPL	9940
0110	511000	Geldbezüge, Vertragsbedienstete HV	14 374,08	420 000	-405 625,92	14 374,08	420 000	-405 625,92	MDPL	9940
0110	520000	Geldbezüge, Angestellte ganzjährig beschäftigt	15 211,50	34 100	-18 888,50	15 211,50	34 100	-18 888,50	MDPL	9940
0110	521000	Geldbezüge, Arbeiter ganzjährig beschäftigt	0,00	24 100	-24 100,00	0,00	24 100	-24 100,00	MDPL	9940
0110	522000	Geldbezüge, Angestellte nicht ganzjährig beschäftigt	824,12	69 800	-68 975,88	824,12	69 800	-68 975,88	MDPL	9940
0110	563000	Sonstige Aufwandsentschädigungen	5 886,35	3 400	2 486,35	6 166,66	3 400	2 766,66	MDPL	9940
0110	565000	Mehrleistungsvergütungen	9 318,53	11 900	-2 581,47	9 289,23	11 900	-2 610,77	MDPL	9940
0110	566000	Zuwendungen aus Anlass von Dienstjubiläen	16 151,38	0	16 151,38	48 454,14	0	48 454,14	MDPL	9940
0110	569000	Sonstige Nebengebühren	12 374,88	7 500	4 874,88	12 383,95	7 500	4 883,95	MDPL	9940
0110	580000	DGB zum Ausgleichsfonds für Familienbeihilfen	145 765,04	44 400	101 365,04	146 054,46	44 400	101 654,46	MDPL	9940
0110	581000	Dienstgeberbeiträge zur Alterssicherung	78 632,14	1 000	77 632,14	78 632,14	1 000	77 632,14	MDPL	9940
0110	581010	Dienstgeberbeiträge zur Alterssicherung - Betriebspension	5 282,72	46 200	-40 917,28	5 282,72	46 200	-40 917,28	MDPL	9940
0110	582000	Sonstige DGB zur sozialen Sicherheit	106 883,52	201 900	-95 016,48	107 293,67	201 900	-94 606,33	MDPL	9940
0110	588000	Kommunalsteuer	3 268,50	3 800	-531,50	3 268,49	3 800	-531,51	MDPL	9940
0110	591000	Dotierung von Rückstellungen für Abfertigungen	0,00	4 900	-4 900,00				3BE	9944
0110	592000	Dotierung von Rückstellungen für Jubiläumszuwendungen	0,00	10 200	-10 200,00				3BE	9944
0110	593000	Dotierung von Rückstellungen für nicht konsumierte Urlaube	56 967,46	21 500	35 467,46				3BE	9944
0110	621000	Sonstige Transporte	0,00	100	-100,00	0,00	100	-100,00	MDP	192
0110	621009	Sonstige Transporte - intern - Wirtschaftshof	0,00	500	-500,00	0,00	500	-500,00	MDP	191
0110	631700	Telekommunikationsdienste - MDIT	2 159,44	1 600	559,44	2 159,44	1 600	559,44	MDIT	9947
0110	640000	Rechts- und Beratungsaufwand	16 479,19	100 000	-83 520,81	16 479,19	100 000	-83 520,81	MDP	
0110	640300	Rechts- und Beratungsaufwand	0,00	100	-100,00	0,00	100	-100,00	GG4P	372
0110	680700	Planmäßige Abschreibung - Amts-, Betriebs- und Geschäftsausstattung	967,34	600	367,34				3BE	9969
0110	700000	Miet- und Pachtaufwand	0,00	500	-500,00	0,00	500	-500,00	MDP	192
0110	700069	Miet- und Pachtaufwand - intern - Bambergssäle	532,80	3 000	-2 467,20	532,80	3 000	-2 467,20	MDP	191
0110	723000	Amtspauschalien und Repräsentationsaufwendungen	2 067,63	2 500	-432,37	947,33	2 500	-1 552,67	MDP	
0110	724100	Reisegebühren (einschl. Km-Geld)	2 838,81	2 000	838,81	2 671,01	2 000	671,01	MDP	
0110	728000	Entgelte für sonstige Leistungen	54 079,19	55 000	-920,81	56 912,48	55 000	1 912,48	MDP	192
0110	728069	Entgelte für sonstige Leistungen - intern - Bambergssäle	0,00	500	-500,00	0,00	500	-500,00	MDP	191
0110	728219	Entgelte für sonstige Leistungen - intern - Druckerei	667,93	700	-32,07	667,93	700	-32,07	MDIT	9955
0110	728300	Entgelte für sonstige Leistungen	456,00	500	-44,00	456,00	500	-44,00	GG4P	372
0110	728509	Entgelte für sonstige Leistungen - intern - EDV	127 317,71	116 700	10 617,71	127 317,71	116 700	10 617,71	MDIT	9955
0110	728520	Entgelte für sonstige Leistungen - Personalüberlassung	219 013,38	350 000	-130 986,62	215 801,86	350 000	-134 198,14	MDP	9976
0110	728530	Entgelte für sonstige Leistungen - Personal Aktion 300+	0,00	20 000	-20 000,00	0,00	20 000	-20 000,00	MDP	9975
0110	728540	Entgelte für sonstige Leistungen - Aktion 300 - Verwaltungskostenbeitrag	0,00	25 000	-25 000,00	0,00	25 000	-25 000,00	MDP	9975
0110	728709	Entgelte für sonstige Leistungen - intern - Telefonanlage	1 841,00	2 000	-159,00	1 841,00	2 000	-159,00	MDIT	9957

Ansatz 0110		Personalamt	RA2022	VA2022	Differenz	RA2022	VA2022	Differenz	BWST	S/D	
Konto			Ergebnisrechnung			Finanzierungsrechnung					
	0110	728830	Entgelte für sonstige Leistungen - Seminargebühren	2 775,00	3 000	-225,00	2 775,00	3 000	-225,00	GG4P	9945
	0110	729000	Sonstige Aufwendungen	5 749,25	6 000	-250,75	5 509,25	6 000	-490,75	MDP	
	0110	753001	Transfers an Sozialversicherungsträger	2 871,42	10 000	-7 128,58	2 871,42	10 000	-7 128,58	MDP	
SU 22 / SU 32		Summe Aufwendungen / Auszahlungen operative Gebarung		1 967 002,12	3 162 500	-1 195 497,88	1 948 924,39	3 125 300	-1 176 375,61		
SA 0 / SA 1		(0) Nettoergebnis (21 - 22) / Saldo (1) Geldfluss aus der operativen Gebarung (31 - 32)		-1 752 876,49	-2 994 200	1 241 323,51	-1 785 757,64	-2 957 000	1 171 242,36		
	0110	895102	Rücklage (Kap.R.) - Kapitalrücklage	516,21	0	516,21				GG3K	
SU 23		Summe Haushaltsrücklagen		516,21	0	516,21					
SA 00		Nettoergebnis nach Zuweisung und Entnahmen von Haushaltsrücklagen (SA 0 +/- SU 23)		-1 752 360,28	-2 994 200	1 241 839,72					
Investive Gebarung											
SU 33		Summe Einzahlungen investive Gebarung					0,00	0	0,00		
	0110	042000	Amts-, Betriebs- und Geschäftsausstattung				0,00	1 000	-1 000,00	MDP	
	0110	042220	Amts-, Betriebs- und Geschäftsausstattung				516,21	100	416,21	2HL	9973
SU 34		Summe Auszahlungen investive Gebarung					516,21	1 100	-583,79		
SA 2		Saldo (2) Geldfluss aus der investiven Gebarung (33 - 34)					-516,21	-1 100	583,79		
SA 3		Saldo (3) Nettofinanzierungssaldo (SA 1 + SA 2)					-1 786 273,85	-2 958 100	1 171 826,15		
Finanzierungstätigkeit											
	0110	346100	Investitionsdarlehen von Finanzunternehmen				0,00	1 100	-1 100,00	GG3D	
SU 35		Summe Einzahlungen aus der Finanzierungstätigkeit					0,00	1 100	-1 100,00		
SU 36		Summe Auszahlungen aus der Finanzierungstätigkeit					0,00	0	0,00		
SA 4		Saldo (4) Geldfluss aus der Finanzierungstätigkeit (35 - 36)					0,00	1 100	-1 100,00		
SA 5		Saldo (5) Geldfluss aus der voranschlagswirksamen Gebarung (SA 3 + SA 4)					-1 786 273,85	-2 957 000	1 170 726,15		
UA 012											
UA 012		Hilfsamt		RA2022	VA2022	Differenz	RA2022	VA2022	Differenz	BWST	S/D
SA 0 / SA 1		(0) Nettoergebnis (21 - 22) / Saldo (1) Geldfluss aus der operativen Gebarung (31 - 32)		-209 760,81	-165 600	-44 160,81	-213 235,61	-174 300	-38 935,61		
SA 00		Nettoergebnis nach Zuweisung und Entnahmen von Haushaltsrücklagen (SA 0 +/- SU 23)		-209 760,81	-165 600	-44 160,81					
SA 2		Saldo (2) Geldfluss aus der investiven Gebarung (33 - 34)					0,00	0	0,00		
SA 3		Saldo (3) Nettofinanzierungssaldo (SA 1 + SA 2)					-213 235,61	-174 300	-38 935,61		
SA 4		Saldo (4) Geldfluss aus der Finanzierungstätigkeit (35 - 36)					0,00	0	0,00		
SA 5		Saldo (5) Geldfluss aus der voranschlagswirksamen Gebarung (SA 3 + SA 4)					-213 235,61	-174 300	-38 935,61		

Ansatz 0120		Hilfsamt Konto	RA2022	VA2022	Differenz	RA2022	VA2022	Differenz	BWST	S/D	
			Ergebnisrechnung			Finanzierungsrechnung					
Operative Gebarung											
	0120	816550	Kostenbeiträge (-Ersätze) für Personal	10 664,97	9 900	764,97	9 839,28	9 900	-60,72	MDPB	
	0120	817400	Erträge aus der Auflösung von sonstigen Rückstellungen - Abfertigungen	427,29	0	427,29				3BE	
	0120	817500	Erträge aus der Auflösung von sonstigen Rückstellungen - Jubiläumswendungen	7 698,24	8 700	-1 001,76				3BE	
SU 21 / SU 31		Summe Erträge / Einzahlungen operative Gebarung		18 790,50	18 600	190,50	9 839,28	9 900	-60,72		
	0120	501000	Geldbezüge, Beamte HV	103 019,34	105 300	-2 280,66	103 110,24	105 300	-2 189,76	MDPL	9940
	0120	511000	Geldbezüge, Vertragsbedienstete HV	71 540,48	37 500	34 040,48	71 540,48	37 500	34 040,48	MDPL	9940
	0120	522000	Geldbezüge, Angestellte nicht ganzjährig beschäftigt	100,00	0	100,00	100,00	0	100,00	MDPL	9940
	0120	566000	Zuwendungen aus Anlass von Dienstjubiläen	14 082,52	14 100	-17,48	14 082,52	14 100	-17,48	MDPL	9940
	0120	569000	Sonstige Nebengebühren	2 482,67	2 800	-317,33	2 482,67	2 800	-317,33	MDPL	9940
	0120	580000	DGB zum Ausgleichsfonds für Familienbeihilfen	3 370,17	4 100	-729,83	3 229,74	4 100	-870,26	MDPL	9940
	0120	581000	Dienstgeberbeiträge zur Alterssicherung	12 253,30	0	12 253,30	12 253,30	0	12 253,30	MDPL	9940
	0120	581010	Dienstgeberbeiträge zur Alterssicherung - Betriebspension	2 266,29	1 500	766,29	2 266,29	1 500	766,29	MDPL	9940
	0120	582000	Sonstige DGB zur sozialen Sicherheit	14 005,01	18 900	-4 894,99	14 009,65	18 900	-4 890,35	MDPL	9940
	0120	593000	Dotierung von Rückstellungen für nicht konsumierte Urlaube	5 029,76	0	5 029,76				3BE	9944
	0120	593100	Dotierung von Rückstellungen für nicht konsumierte Gleitzeit	401,77	0	401,77				3BE	9944
SU 22 / SU 32		Summe Aufwendungen / Auszahlungen operative Gebarung		228 551,31	184 200	44 351,31	223 074,89	184 200	38 874,89		
SA 0 / SA 1		(0) Nettoergebnis (21 - 22) / Saldo (1) Geldfluss aus der operativen Gebarung (31 - 32)		-209 760,81	-165 600	-44 160,81	-213 235,61	-174 300	-38 935,61		
SU 23		Summe Haushaltsrücklagen		0,00	0	0,00					
SA 00		Nettoergebnis nach Zuweisung und Entnahmen von Haushaltsrücklagen (SA 0 +/- SU 23)		-209 760,81	-165 600	-44 160,81					
Investive Gebarung											
SU 33		Summe Einzahlungen investive Gebarung					0,00	0	0,00		
SU 34		Summe Auszahlungen investive Gebarung					0,00	0	0,00		
SA 2		Saldo (2) Geldfluss aus der investiven Gebarung (33 - 34)					0,00	0	0,00		
SA 3		Saldo (3) Nettofinanzierungssaldo (SA 1 + SA 2)					-213 235,61	-174 300	-38 935,61		
Finanzierungstätigkeit											
SU 35		Summe Einzahlungen aus der Finanzierungstätigkeit					0,00	0	0,00		
SU 36		Summe Auszahlungen aus der Finanzierungstätigkeit					0,00	0	0,00		
SA 4		Saldo (4) Geldfluss aus der Finanzierungstätigkeit (35 - 36)					0,00	0	0,00		
SA 5		Saldo (5) Geldfluss aus der voranschlagswirksamen Gebarung (SA 3 + SA 4)					-213 235,61	-174 300	-38 935,61		

UA 013	Kanzleiökonomat	RA2022	VA2022	Differenz	RA2022	VA2022	Differenz	BWST	S/D
		Ergebnisrechnung			Finanzierungsrechnung				
SA 0 / SA 1	(0) Nettoergebnis (21 - 22) / Saldo (1) Geldfluss aus der operativen Gebarung (31 - 32)	-587 809,17	-513 500	-74 309,17	-660 182,33	-507 100	-153 082,33		
SA 00	Nettoergebnis nach Zuweisung und Entnahmen von Haushaltsrücklagen (SA 0 +/- SU 23)	-578 125,51	-513 500	-64 625,51					
SA 2	Saldo (2) Geldfluss aus der investiven Gebarung (33 - 34)				-9 673,66	-29 900	20 226,34		
SA 3	Saldo (3) Nettofinanzierungssaldo (SA 1 + SA 2)				-669 855,99	-537 000	-132 855,99		
SA 4	Saldo (4) Geldfluss aus der Finanzierungstätigkeit (35 - 36)				-2 120,76	27 800	-29 920,76		
SA 5	Saldo (5) Geldfluss aus der voranschlagswirksamen Gebarung (SA 3 + SA 4)				-671 976,75	-509 200	-162 776,75		

Ansatz 0130	Kanzleiökonomat	RA2022	VA2022	Differenz	RA2022	VA2022	Differenz	BWST	S/D
Konto		Ergebnisrechnung			Finanzierungsrechnung				
Operative Gebarung									
0130	804000	Veräußerungen von Amts-, Betriebs- und Geschäftsausstattung	10,00	100	-90,00			2HL	
0130	808000	Veräußerungen von Waren	50,40	0	50,40	0,00	0	0,00	2HL
0130	808009	Veräußerungen von Waren - intern - Zentraler Service	0,00	300	-300,00	0,00	300	-300,00	4RV
0130	810009	Erträge aus Leistungen - intern - Zentraler Service	71 086,81	93 300	-22 213,19	71 086,81	93 300	-22 213,19	4RV
0130	816000	Kostenbeiträge (-Ersätze) für sonstige Leistungen	14 663,85	100	14 563,85	9 941,56	100	9 841,56	4RV
0130	817200	Erträge aus der Auflösung von sonstigen Rückstellungen - nicht konsumierte Urlaube	1 488,74	0	1 488,74				3BE
0130	817210	Erträge aus der Auflösung von sonstigen Rückstellungen - nicht konsumierte Gleitzeit	1 168,44	0	1 168,44				3BE
0130	817400	Erträge aus der Auflösung von sonstigen Rückstellungen - Abfertigungen	14 314,87	0	14 314,87				3BE
0130	817500	Erträge aus der Auflösung von sonstigen Rückstellungen - Jubiläumszuwendungen	37 076,33	0	37 076,33				3BE
SU 21 / SU 31	Summe Erträge / Einzahlungen operative Gebarung		139 859,44	93 800	46 059,44	81 028,37	93 700	-12 671,63	
0130	400000	Geringwertige Wirtschaftsgüter (GWG)	8 277,09	2 500	5 777,09	8 360,81	2 500	5 860,81	4RV 105
0130	400009	Geringwertige Wirtschaftsgüter - intern - Zentraler Service	0,00	100	-100,00	0,00	100	-100,00	4RV 9958
0130	400220	Geringwertige Wirtschaftsgüter (GWG)	1 098,63	3 000	-1 901,37	1 308,13	3 000	-1 691,87	2HL 9978
0130	413000	Handelswaren	0,00	1 000	-1 000,00	0,00	1 000	-1 000,00	4RV 105
0130	413400	Handelswaren zur unentgeltlichen Weitergabe	0,00	100	-100,00	0,00	100	-100,00	4RV 105
0130	454000	Reinigungsmittel	0,00	100	-100,00	0,00	100	-100,00	4RV 105
0130	455000	Chemische und sonstige artverwandte Mittel	0,00	100	-100,00	0,00	100	-100,00	4RV 105
0130	456000	Schreib-, Zeichen- und sonstige Büromittel	59 876,51	65 000	-5 123,49	58 802,34	65 000	-6 197,66	4RV 105
0130	456009	Schreib-, Zeichen- und sonstige Büromittel - intern - Zentraler Service	157,54	100	57,54	157,54	100	57,54	4RV 9958
0130	457000	Druckwerke	22 064,55	22 000	64,55	20 893,37	22 000	-1 106,63	4RV 105
0130	459000	Sonstige Verbrauchsgüter	1 935,09	1 500	435,09	1 886,52	1 500	386,52	4RV 105
0130	459009	Sonstige Verbrauchsgüter - intern - Zentraler Service	0,00	100	-100,00	0,00	100	-100,00	4RV 9958
0130	501000	Geldbezüge, Beamte HV	65 329,85	66 800	-1 470,15	61 815,55	66 800	-4 984,45	MDPL 9940
0130	510000	Geldbezüge, Vertragsbedienstete AV	154 080,51	150 400	3 680,51	154 080,51	150 400	3 680,51	MDPL 9940
0130	511000	Geldbezüge, Vertragsbedienstete HV	37 210,80	31 000	6 210,80	37 210,80	31 000	6 210,80	MDPL 9940

Ansatz 0130		Kanzleiökonomat	RA2022	VA2022	Differenz	RA2022	VA2022	Differenz	BWST	S/D
Konto			Ergebnisrechnung			Finanzierungsrechnung				
0130	522000	Geldbezüge, Angestellte nicht ganzjährig beschäftigt	112 348,01	0	112 348,01	112 348,01	0	112 348,01	MDPL	9940
0130	563000	Sonstige Aufwandsentschädigungen	96,00	100	-4,00	96,00	100	-4,00	MDPL	9940
0130	565000	Mehrleistungsvergütungen	184,16	0	184,16	184,16	0	184,16	MDPL	9940
0130	566000	Zuwendungen aus Anlass von Dienstjubiläen	21 911,04	21 900	11,04	21 911,04	21 900	11,04	MDPL	9940
0130	569000	Sonstige Nebengebühren	6 713,03	7 500	-786,97	6 526,04	7 500	-973,96	MDPL	9940
0130	580000	DGB zum Ausgleichsfonds für Familienbeihilfen	13 915,15	9 400	4 515,15	13 912,27	9 400	4 512,27	MDPL	9940
0130	581000	Dienstgeberbeiträge zur Alterssicherung	37 637,34	0	37 637,34	37 637,34	0	37 637,34	MDPL	9940
0130	581010	Dienstgeberbeiträge zur Alterssicherung - Betriebspension	2 684,42	2 100	584,42	2 684,42	2 100	584,42	MDPL	9940
0130	582000	Sonstige DGB zur sozialen Sicherheit	31 179,93	41 200	-10 020,07	30 994,09	41 200	-10 205,91	MDPL	9940
0130	591000	Dotierung von Rückstellungen für Abfertigungen	0,00	1 200	-1 200,00				3BE	9944
0130	592000	Dotierung von Rückstellungen für Jubiläumszuwendungen	0,00	1 600	-1 600,00				3BE	9944
0130	618000	Instandhaltung von sonstigen Anlagen	237,04	2 000	-1 762,96	326,92	2 000	-1 673,08	2HL	
0130	630000	Postdienste	126 327,26	135 000	-8 672,74	150 973,87	135 000	15 973,87	MDIT	9949
0130	631700	Telekommunikationsdienste - MDIT	0,00	700	-700,00	0,00	700	-700,00	MDIT	9947
0130	640000	Rechts- und Beratungsaufwand	0,00	100	-100,00	0,00	100	-100,00	4RV	105
0130	650000	Zinsen für Finanzschulden - in Euro	104,68	200	-95,32	104,68	200	-95,32	GG3D	9943
0130	670000	Versicherungen	16,45	200	-183,55	16,45	200	-183,55	GG3V	9950
0130	680700	Planmäßige Abschreibung - Amts-, Betriebs- und Geschäftsausstattung	4 028,21	3 600	428,21				3BE	9969
0130	690800	Abschreibung von Forderungen (Schadensfälle)	0,00	100	-100,00				3BE	9951
0130	700000	Miet- und Pachtaufwand	0,00	100	-100,00	0,00	100	-100,00	2HL	
0130	710000	Öffentliche Abgaben, ohne Gebühren gem. FAG	0,00	100	-100,00	0,00	100	-100,00	4RV	105
0130	728000	Entgelte für sonstige Leistungen	2 427,84	4 000	-1 572,16	2 136,46	4 000	-1 863,54	4RV	105
0130	728009	Entgelte für sonstige Leistungen - intern - Wirtschaftshof	16 082,70	25 000	-8 917,30	15 098,60	25 000	-9 901,40	2HL	
0130	728219	Entgelte für sonstige Leistungen - intern - Druckerei	1 744,78	7 400	-5 655,22	1 744,78	7 400	-5 655,22	MDIT	9955
SU 22 / SU 32		Summe Aufwendungen / Auszahlungen operative Gebarung	727 668,61	607 300	120 368,61	741 210,70	600 800	140 410,70		
SA 0 / SA 1		(0) Nettoergebnis (21 - 22) / Saldo (1) Geldfluss aus der operativen Gebarung (31 - 32)	-587 809,17	-513 500	-74 309,17	-660 182,33	-507 100	-153 082,33		
0130	895102	Rücklage (Kap.R.) - Kapitalrücklage	9 683,66	0	9 683,66				GG3K	
SU 23		Summe Haushaltsrücklagen	9 683,66	0	9 683,66					
SA 00		Nettoergebnis nach Zuweisung und Entnahmen von Haushaltsrücklagen (SA 0 +/- SU 23)	-578 125,51	-513 500	-64 625,51					
Investive Gebarung										
0130	804000	Veräußerungen von Amts-, Betriebs- und Geschäftsausstattung				10,00	100	-90,00	2HL	
SU 33		Summe Einzahlungen investive Gebarung				10,00	100	-90,00		
0130	042220	Amts-, Betriebs- und Geschäftsausstattung				9 683,66	30 000	-20 316,34	2HL	9973
SU 34		Summe Auszahlungen investive Gebarung				9 683,66	30 000	-20 316,34		
SA 2		Saldo (2) Geldfluss aus der investiven Gebarung (33 - 34)				-9 673,66	-29 900	20 226,34		
SA 3		Saldo (3) Nettofinanzierungssaldo (SA 1 + SA 2)				-669 855,99	-537 000	-132 855,99		
Finanzierungstätigkeit										
0130	346100	Investitionsdarlehen von Finanzunternehmen				0,00	30 000	-30 000,00	GG3D	
SU 35		Summe Einzahlungen aus der Finanzierungstätigkeit				0,00	30 000	-30 000,00		

Ansatz 0130	Kanzleiökonomat	RA2022	VA2022	Differenz	RA2022	VA2022	Differenz	BWST	S/D
Konto		Ergebnisrechnung			Finanzierungsrechnung				
0130 346100	Investitionsdarlehen (Tilgung) - Finanzunternehmen				2 120,76	2 200	-79,24	GG3D	9943
SU 36	Summe Auszahlungen aus der Finanzierungstätigkeit				2 120,76	2 200	-79,24		
SA 4	Saldo (4) Geldfluss aus der Finanzierungstätigkeit (35 - 36)				-2 120,76	27 800	-29 920,76		
SA 5	Saldo (5) Geldfluss aus der voranschlagswirksamen Gebarung (SA 3 + SA 4)				-671 976,75	-509 200	-162 776,75		

UA 014	Gemeindekontrollereinrichtung	RA2022	VA2022	Differenz	RA2022	VA2022	Differenz	BWST	S/D
		Ergebnisrechnung			Finanzierungsrechnung				
SA 0 / SA 1	(0) Nettoergebnis (21 - 22) / Saldo (1) Geldfluss aus der operativen Gebarung (31 - 32)	-462 629,85	-546 800	84 170,15	-523 829,45	-544 500	20 670,55		
SA 00	Nettoergebnis nach Zuweisung und Entnahmen von Haushaltsrücklagen (SA 0 +/- SU 23)	-462 629,85	-546 800	84 170,15					
SA 2	Saldo (2) Geldfluss aus der investiven Gebarung (33 - 34)				0,00	0	0,00		
SA 3	Saldo (3) Nettofinanzierungssaldo (SA 1 + SA 2)				-523 829,45	-544 500	20 670,55		
SA 4	Saldo (4) Geldfluss aus der Finanzierungstätigkeit (35 - 36)				0,00	0	0,00		
SA 5	Saldo (5) Geldfluss aus der voranschlagswirksamen Gebarung (SA 3 + SA 4)				-523 829,45	-544 500	20 670,55		

Ansatz 0140	Gemeindekontrollereinrichtung	RA2022	VA2022	Differenz	RA2022	VA2022	Differenz	BWST	S/D
Konto		Ergebnisrechnung			Finanzierungsrechnung				
Operative Gebarung									
0140 817200	Erträge aus der Auflösung von sonstigen Rückstellungen - nicht konsumierte Urlaube	0,00	2 900	-2 900,00				3BE	
0140 817210	Erträge aus der Auflösung von sonstigen Rückstellungen - nicht konsumierte Gleitzeit	637,62	0	637,62				3BE	
0140 817400	Erträge aus der Auflösung von sonstigen Rückstellungen - Abfertigungen	46 663,28	0	46 663,28				3BE	
0140 817500	Erträge aus der Auflösung von sonstigen Rückstellungen - Jubiläumswendungen	26 359,37	0	26 359,37				3BE	
SU 21 / SU 31	Summe Erträge / Einzahlungen operative Gebarung	73 660,27	2 900	70 760,27	0,00	0	0,00		
0140 400009	Geringwertige Wirtschaftsgüter - intern - Zentraler Service	4,14	100	-95,86	4,14	100	-95,86	4RV	9958
0140 456009	Schreib-, Zeichen- und sonstige Büromittel - intern - Zentraler Service	129,55	200	-70,45	129,55	200	-70,45	4RV	9958
0140 459009	Sonstige Verbrauchsgüter - intern - Zentraler Service	0,00	100	-100,00	0,00	100	-100,00	4RV	9958
0140 500000	Geldbezüge, Beamte AV	151 709,44	157 400	-5 690,56	151 709,44	157 400	-5 690,56	MDPL	9940
0140 510000	Geldbezüge, Vertragsbedienstete AV	257 104,48	263 100	-5 995,52	257 104,48	263 100	-5 995,52	MDPL	9940
0140 563000	Sonstige Aufwandsentschädigungen	5 315,52	5 500	-184,48	5 315,52	5 500	-184,48	MDPL	9940
0140 565000	Mehrleistungsvergütungen	204,43	200	4,43	204,43	200	4,43	MDPL	9940
0140 569000	Sonstige Nebengebühren	4 792,75	5 100	-307,25	4 792,75	5 100	-307,25	MDPL	9940
0140 580000	DGB zum Ausgleichsfonds für Familienbeihilfen	14 524,41	15 000	-475,59	14 501,55	15 000	-498,45	MDPL	9940
0140 581000	Dienstgeberbeiträge zur Alterssicherung	32 175,48	0	32 175,48	32 175,48	0	32 175,48	MDPL	9940
0140 581010	Dienstgeberbeiträge zur Alterssicherung - Betriebspension	5 109,51	5 200	-90,49	5 109,51	5 200	-90,49	MDPL	9940
0140 582000	Sonstige DGB zur sozialen Sicherheit	28 816,89	62 200	-33 383,11	28 819,59	62 200	-33 380,41	MDPL	9940

Ansatz 0140		Gemeindekontrollereinrichtung	RA2022	VA2022	Differenz	RA2022	VA2022	Differenz	BWST	S/D
Konto			Ergebnisrechnung			Finanzierungsrechnung				
0140	591000	Dotierung von Rückstellungen für Abfertigungen	0,00	3 100	-3 100,00				3BE	9944
0140	592000	Dotierung von Rückstellungen für Jubiläumszuwendungen	0,00	1 900	-1 900,00				3BE	9944
0140	593000	Dotierung von Rückstellungen für nicht konsumierte Urlaube	12 031,28	0	12 031,28				3BE	9944
0140	631700	Telekommunikationsdienste - MDIT	644,42	700	-55,58	644,42	700	-55,58	MDIT	9947
0140	680700	Planmäßige Abschreibung - Amts-, Betriebs- und Geschäftsausstattung	396,91	200	196,91				3BE	9969
0140	683000	Verluste aus dem Abgang von Sachanlagen und immateriellen Vermögenswerten	12,32	0	12,32				3BE	
0140	700000	Miet- und Pachtaufwand	0,00	1 000	-1 000,00	0,00	1 000	-1 000,00	KA	
0140	723010	Amtspauschalien und Repräsentationsaufwendungen	64,58	500	-435,42	64,58	500	-435,42	KA	
0140	724100	Reisegebühren (einschl. Km-Geld)	2 259,76	3 500	-1 240,24	2 259,76	3 500	-1 240,24	KA	
0140	728219	Entgelte für sonstige Leistungen - intern - Druckerei	34,50	100	-65,50	34,50	100	-65,50	MDIT	9955
0140	728509	Entgelte für sonstige Leistungen - intern - EDV	18 551,00	19 800	-1 249,00	18 551,00	19 800	-1 249,00	MDIT	9955
0140	728709	Entgelte für sonstige Leistungen - intern - Telefonanlage	689,00	800	-111,00	689,00	800	-111,00	MDIT	9957
0140	728800	Entgelte für sonstige Leistungen - Seminargebühren	1 719,75	4 000	-2 280,25	1 719,75	4 000	-2 280,25	KA	9945
SU 22 / SU 32		Summe Aufwendungen / Auszahlungen operative Gebarung	536 290,12	549 700	-13 409,88	523 829,45	544 500	-20 670,55		
SA 0 / SA 1		(0) Nettoergebnis (21 - 22) / Saldo (1) Geldfluss aus der operativen Gebarung (31 - 32)	-462 629,85	-546 800	84 170,15	-523 829,45	-544 500	20 670,55		
SU 23		Summe Haushaltsrücklagen	0,00	0	0,00					
SA 00		Nettoergebnis nach Zuweisung und Entnahmen von Haushaltsrücklagen (SA 0 +/- SU 23)	-462 629,85	-546 800	84 170,15					
Investive Gebarung										
SU 33		Summe Einzahlungen investive Gebarung				0,00	0	0,00		
SU 34		Summe Auszahlungen investive Gebarung				0,00	0	0,00		
SA 2		Saldo (2) Geldfluss aus der investiven Gebarung (33 - 34)				0,00	0	0,00		
SA 3		Saldo (3) Nettofinanzierungssaldo (SA 1 + SA 2)				-523 829,45	-544 500	20 670,55		
Finanzierungstätigkeit										
SU 35		Summe Einzahlungen aus der Finanzierungstätigkeit				0,00	0	0,00		
SU 36		Summe Auszahlungen aus der Finanzierungstätigkeit				0,00	0	0,00		
SA 4		Saldo (4) Geldfluss aus der Finanzierungstätigkeit (35 - 36)				0,00	0	0,00		
SA 5		Saldo (5) Geldfluss aus der voranschlagswirksamen Gebarung (SA 3 + SA 4)				-523 829,45	-544 500	20 670,55		

UA 015	Pressestelle, Amtsblatt und Öffentlichkeitsarbeit	RA2022	VA2022	Differenz	RA2022	VA2022	Differenz	BWST	S/D
		Ergebnisrechnung			Finanzierungsrechnung				
SA 0 / SA 1	(0) Nettoergebnis (21 - 22) / Saldo (1) Geldfluss aus der operativen Gebarung (31 - 32)	-1 033 195,33	-1 190 700	157 504,67	-1 062 493,69	-1 173 500	111 006,31		
SA 00	Nettoergebnis nach Zuweisung und Entnahmen von Haushaltsrücklagen (SA 0 +/- SU 23)	-1 030 249,12	-1 190 700	160 450,88					
SA 2	Saldo (2) Geldfluss aus der investiven Gebarung (33 - 34)				-3 474,74	-3 200	-274,74		
SA 3	Saldo (3) Nettofinanzierungssaldo (SA 1 + SA 2)				-1 065 968,43	-1 176 700	110 731,57		
SA 4	Saldo (4) Geldfluss aus der Finanzierungstätigkeit (35 - 36)				0,00	3 200	-3 200,00		
SA 5	Saldo (5) Geldfluss aus der voranschlagswirksamen Gebarung (SA 3 + SA 4)				-1 065 968,43	-1 173 500	107 531,57		

Ansatz 0150	Pressestelle, Amtsblatt und Öffentlichkeitsarbeit	RA2022	VA2022	Differenz	RA2022	VA2022	Differenz	BWST	S/D
Konto		Ergebnisrechnung			Finanzierungsrechnung				
Operative Gebarung									
0150 810000	Erträge aus Leistungen	1 776,44	17 200	-15 423,56	20 164,10	17 200	2 964,10	MDÖ	
0150 817210	Erträge aus der Auflösung von sonstigen Rückstellungen - nicht konsumierte Gleitzeit	2 437,37	0	2 437,37				3BE	
0150 817400	Erträge aus der Auflösung von sonstigen Rückstellungen - Abfertigungen	13 999,91	0	13 999,91				3BE	
0150 817500	Erträge aus der Auflösung von sonstigen Rückstellungen - Jubiläumswendungen	13 226,98	0	13 226,98				3BE	
0150 829000	Sonstige Erträge	5,17	200	-194,83	5,17	200	-194,83	MDÖ	
SU 21 / SU 31	Summe Erträge / Einzahlungen operative Gebarung	31 445,87	17 400	14 045,87	20 169,27	17 400	2 769,27		
0150 400000	Geringwertige Wirtschaftsgüter (GWG)	2 919,74	2 000	919,74	3 374,47	2 000	1 374,47	MDÖ	154
0150 400009	Geringwertige Wirtschaftsgüter - intern - Zentraler Service	0,00	100	-100,00	0,00	100	-100,00	4RV	9958
0150 413420	Handelswaren zur unentgeltlichen Weitergabe	0,00	500	-500,00	0,00	500	-500,00	BGMB	311
0150 413430	Handelswaren zur unentgeltlichen Weitergabe	14 928,23	15 000	-71,77	14 928,23	15 000	-71,77	MDÖ	154
0150 456000	Schreib-, Zeichen- und sonstige Büromittel	0,00	100	-100,00	0,00	100	-100,00	MDÖ	154
0150 456009	Schreib-, Zeichen- und sonstige Büromittel - intern - Zentraler Service	366,42	1 000	-633,58	366,42	1 000	-633,58	4RV	9958
0150 457000	Druckwerke	2 212,88	8 000	-5 787,12	4 452,13	8 000	-3 547,87	MDÖ	154
0150 459000	Sonstige Verbrauchsgüter	90,81	4 000	-3 909,19	90,81	4 000	-3 909,19	MDÖ	154
0150 459009	Sonstige Verbrauchsgüter - intern - Zentraler Service	0,00	100	-100,00	0,00	100	-100,00	4RV	9958
0150 510000	Geldbezüge, Vertragsbedienstete AV	505 450,75	489 500	15 950,75	505 450,75	489 500	15 950,75	MDPL	9940
0150 522000	Geldbezüge, Angestellte nicht ganzjährig beschäftigt	2 133,93	0	2 133,93	2 133,93	0	2 133,93	MDPL	9940
0150 563000	Sonstige Aufwandsentschädigungen	9 362,24	5 500	3 862,24	9 362,24	5 500	3 862,24	MDPL	9940
0150 565000	Mehrleistungsvergütungen	2 993,97	17 300	-14 306,03	2 993,97	17 300	-14 306,03	MDPL	9940
0150 569000	Sonstige Nebengebühren	661,22	500	161,22	661,22	500	161,22	MDPL	9940
0150 580000	DGB zum Ausgleichsfonds für Familienbeihilfen	20 069,68	20 000	69,68	20 069,68	20 000	69,68	MDPL	9940
0150 581000	Dienstgeberbeiträge zur Alterssicherung	60 097,20	0	60 097,20	60 097,20	0	60 097,20	MDPL	9940
0150 581010	Dienstgeberbeiträge zur Alterssicherung - Betriebspension	8 728,78	6 100	2 628,78	8 728,78	6 100	2 628,78	MDPL	9940
0150 582000	Sonstige DGB zur sozialen Sicherheit	46 656,63	107 900	-61 243,37	46 656,63	107 900	-61 243,37	MDPL	9940
0150 591000	Dotierung von Rückstellungen für Abfertigungen	0,00	1 200	-1 200,00				3BE	9944
0150 592000	Dotierung von Rückstellungen für Jubiläumswendungen	0,00	4 200	-4 200,00				3BE	9944

Ansatz 0150		Pressestelle, Amtsblatt und Öffentlichkeitsarbeit	RA2022	VA2022	Differenz	RA2022	VA2022	Differenz	BWST	S/D
Konto			Ergebnisrechnung			Finanzierungsrechnung				
	0150 593000	Dotierung von Rückstellungen für nicht konsumierte Urlaube	3 736,33	1 300	2 436,33				3BE	9944
	0150 600100	Energiebezüge - Strom	0,00	100	-100,00	0,00	100	-100,00	3BE	9965
	0150 618000	Instandhaltung von sonstigen Anlagen	1 438,56	500	938,56	1 030,56	500	530,56	MDÖ	154
	0150 620000	Transporte durch die Bahn	0,00	100	-100,00	0,00	100	-100,00	MDÖ	154
	0150 621000	Sonstige Transporte	0,00	1 000	-1 000,00	0,00	1 000	-1 000,00	MDÖ	154
	0150 621009	Sonstige Transporte - intern - Wirtschaftshof	637,70	2 200	-1 562,30	687,70	2 200	-1 512,30	MDÖ	335
	0150 631700	Telekommunikationsdienste - MDIT	1 942,17	2 500	-557,83	1 942,17	2 500	-557,83	MDIT	9947
	0150 670000	Versicherungen	72,15	0	72,15	144,30	0	144,30	GG3V	9950
	0150 680700	Planmäßige Abschreibung - Amts-, Betriebs- und Geschäftsausstattung	7 116,52	6 300	816,52				3BE	9969
	0150 700000	Miet- und Pachtaufwand	5 661,00	4 000	1 661,00	5 661,00	4 000	1 661,00	MDÖ	154
	0150 700009	Miet- und Pachtaufwand - intern - Wirtschaftshof	0,00	100	-100,00	0,00	100	-100,00	MDÖ	335
	0150 700039	Miet- und Pachtaufwand - intern - Stadtgrün	0,00	200	-200,00	0,00	200	-200,00	MDÖ	335
	0150 700200	Miet- und Pachtaufwand	0,00	900	-900,00	0,00	900	-900,00	BGMB	311
	0150 710000	Öffentliche Abgaben, ohne Gebühren gem. FAG	0,00	400	-400,00	0,00	400	-400,00	MDÖ	154
	0150 723000	Amtspauschalien und Repräsentationsaufwendungen	1 015,25	2 500	-1 484,75	608,98	2 500	-1 891,02	MDÖ	
	0150 724100	Reisegebühren (einschl. Km-Geld)	697,45	1 500	-802,55	697,45	1 500	-802,55	MDÖ	154
	0150 728000	Entgelte für sonstige Leistungen	60 759,54	83 500	-22 740,46	73 689,94	83 500	-9 810,06	MDÖ	154
	0150 728009	Entgelte für sonstige Leistungen - intern - Wirtschaftshof	0,00	2 200	-2 200,00	0,00	2 200	-2 200,00	MDÖ	335
	0150 728010	Entgelte für sonstige Leistungen - BGA	21 944,28	24 000	-2 055,72	24 148,47	24 000	148,47	MDÖ	154
	0150 728039	Entgelte für sonstige Leistungen - intern - Stadtgrün	0,00	500	-500,00	0,00	500	-500,00	MDÖ	335
	0150 728200	Entgelte für sonstige Leistungen	0,00	7 200	-7 200,00	0,00	7 200	-7 200,00	BGMB	311
	0150 728219	Entgelte für sonstige Leistungen - intern - Druckerei	402,02	500	-97,98	402,02	500	-97,98	MDIT	9955
	0150 728300	Entgelte für sonstige Leistungen	20 013,60	57 000	-36 986,40	8 013,60	57 000	-48 986,40	MDÖ	154
	0150 728509	Entgelte für sonstige Leistungen - intern - EDV	28 084,57	30 600	-2 515,43	28 084,57	30 600	-2 515,43	MDIT	9955
	0150 728519	Entgelte für sonstige Leistungen - intern - EDV - BGA	5 307,23	5 000	307,23	5 307,23	5 000	307,23	MDIT	9955
	0150 728709	Entgelte für sonstige Leistungen - intern - Telefonanlage	1 390,00	1 400	-10,00	1 390,00	1 400	-10,00	MDIT	9957
SU 22 / SU 32		Summe Aufwendungen / Auszahlungen operative Gebarung	836 890,85	918 500	-81 609,15	831 174,45	905 500	-74 325,55		
SA 0 / SA 1		(0) Nettoergebnis (21 - 22) / Saldo (1) Geldfluss aus der operativen Gebarung (31 - 32)	-805 444,98	-901 100	95 655,02	-811 005,18	-888 100	77 094,82		
	0150 895102	Rücklage (Kap.R.) - Kapitalrücklage	2 946,21	0	2 946,21				GG3K	
SU 23		Summe Haushaltsrücklagen	2 946,21	0	2 946,21					
SA 00		Nettoergebnis nach Zuweisung und Entnahmen von Haushaltsrücklagen (SA 0 +/- SU 23)	-802 498,77	-901 100	98 601,23					
Investive Gebarung										
SU 33		Summe Einzahlungen investive Gebarung				0,00	0	0,00		
	0150 042000	Amts-, Betriebs- und Geschäftsausstattung				3 474,74	3 000	474,74	MDÖ	
	0150 042220	Amts-, Betriebs- und Geschäftsausstattung				0,00	100	-100,00	2HL	9973
SU 34		Summe Auszahlungen investive Gebarung				3 474,74	3 100	374,74		
SA 2		Saldo (2) Geldfluss aus der investiven Gebarung (33 - 34)				-3 474,74	-3 100	-374,74		
SA 3		Saldo (3) Nettofinanzierungssaldo (SA 1 + SA 2)				-814 479,92	-891 200	76 720,08		

Ansatz 0150 Konto	Pressestelle, Amtsblatt und Öffentlichkeitsarbeit	RA2022	VA2022	Differenz	RA2022	VA2022	Differenz	BWST	S/D
		Ergebnisrechnung			Finanzierungsrechnung				
Finanzierungstätigkeit									
0150 346100	Investitionsdarlehen von Finanzunternehmen				0,00	3 100	-3 100,00	GG3D	
SU 35	Summe Einzahlungen aus der Finanzierungstätigkeit				0,00	3 100	-3 100,00		
SU 36	Summe Auszahlungen aus der Finanzierungstätigkeit				0,00	0	0,00		
SA 4	Saldo (4) Geldfluss aus der Finanzierungstätigkeit (35 - 36)				0,00	3 100	-3 100,00		
SA 5	Saldo (5) Geldfluss aus der voranschlagswirksamen Gebarung (SA 3 + SA 4)				-814 479,92	-888 100	73 620,08		

Ansatz 0152 Konto	AMTSBLATT	RA2022	VA2022	Differenz	RA2022	VA2022	Differenz	BWST	S/D
		Ergebnisrechnung			Finanzierungsrechnung				
Operative Gebarung									
0152 810000	Erträge aus Leistungen	156 179,23	156 000	179,23	130 564,51	156 000	-25 435,49	MDÖ	
0152 810010	Erträge aus Leistungen	1 832,79	1 500	332,79	1 571,54	1 500	71,54	MDÖ	
0152 817210	Erträge aus der Auflösung von sonstigen Rückstellungen - nicht konsumierte Gleitzeit	334,38	0	334,38				3BE	
0152 817500	Erträge aus der Auflösung von sonstigen Rückstellungen - Jubiläumsumwendungen	1 977,49	0	1 977,49				3BE	
0152 829000	Sonstige Erträge	0,00	100	-100,00	0,00	100	-100,00	MDÖ	
0152 829009	Sonstige Erträge - intern - 1.0152.728909	1 167,60	5 000	-3 832,40	1 167,60	5 000	-3 832,40	MDÖ	
SU 21 / SU 31	Summe Erträge / Einzahlungen operative Gebarung	161 491,49	162 600	-1 108,51	133 303,65	162 600	-29 296,35		
0152 413400	Handelswaren zur unentgeltlichen Weitergabe	77 154,81	105 000	-27 845,19	69 353,59	105 000	-35 646,41	MDÖ	155
0152 510000	Geldbezüge, Vertragsbedienstete AV	157 627,25	158 200	-572,75	157 627,25	158 200	-572,75	MDPL	9940
0152 563000	Sonstige Aufwandsentschädigungen	1 513,56	1 200	313,56	1 513,56	1 200	313,56	MDPL	9940
0152 565000	Mehrleistungsvergütungen	1 922,95	2 700	-777,05	1 922,95	2 700	-777,05	MDPL	9940
0152 569000	Sonstige Nebengebühren	81,80	100	-18,20	81,80	100	-18,20	MDPL	9940
0152 580000	DGB zum Ausgleichsfonds für Familienbeihilfen	6 217,78	6 300	-82,22	6 217,78	6 300	-82,22	MDPL	9940
0152 581000	Dienstgeberbeiträge zur Alterssicherung	18 927,63	0	18 927,63	18 927,63	0	18 927,63	MDPL	9940
0152 581010	Dienstgeberbeiträge zur Alterssicherung - Betriebspension	2 569,22	1 800	769,22	2 569,22	1 800	769,22	MDPL	9940
0152 582000	Sonstige DGB zur sozialen Sicherheit	15 133,58	34 500	-19 366,42	15 133,58	34 500	-19 366,42	MDPL	9940
0152 592000	Dotierung von Rückstellungen für Jubiläumsumwendungen	0,00	800	-800,00				3BE	9944
0152 593000	Dotierung von Rückstellungen für nicht konsumierte Urlaube	1 139,84	3 100	-1 960,16				3BE	9944
0152 630000	Postdienste	33 910,69	60 000	-26 089,31	33 910,69	60 000	-26 089,31	MDIT	9949
0152 631700	Telekommunikationsdienste - MDIT	723,06	1 100	-376,94	723,06	1 100	-376,94	MDIT	9947
0152 680700	Planmäßige Abschreibung - Amts-, Betriebs- und Geschäftsausstattung	209,41	200	9,41				3BE	9969
0152 690800	Abschreibung von Forderungen (Schadensfälle)	0,00	100	-100,00				3BE	9951
0152 710000	Öffentliche Abgaben, ohne Gebühren gem. FAG	0,00	100	-100,00	0,00	100	-100,00	MDÖ	155
0152 728000	Entgelte für sonstige Leistungen	13 171,76	15 000	-1 828,24	13 246,96	15 000	-1 753,04	MDÖ	155
0152 728010	Entgelte für sonstige Leistungen	35 599,70	34 400	1 199,70	40 225,29	34 400	5 825,29	MDÖ	155
0152 728219	Entgelte für sonstige Leistungen - intern - Druckerei	0,00	400	-400,00	0,00	400	-400,00	MDIT	9955
0152 728509	Entgelte für sonstige Leistungen - intern - EDV	20 832,67	22 200	-1 367,33	20 832,67	22 200	-1 367,33	MDIT	9955

Ansatz 0152		AMTSBLATT	RA2022	VA2022	Differenz	RA2022	VA2022	Differenz	BWST	S/D
Konto			Ergebnisrechnung			Finanzierungsrechnung				
	0152 728709	Entgelte für sonstige Leistungen - intern - Telefonanlage	1 105,00	0	1 105,00	1 105,00	0	1 105,00	MDIT	9957
	0152 728909	Entgelte für sonstige Leistungen - intern - 2.0152.829009	1 401,13	5 000	-3 598,87	1 401,13	5 000	-3 598,87	MDÖ	
SU 22 / SU 32		Summe Aufwendungen / Auszahlungen operative Gebarung	389 241,84	452 200	-62 958,16	384 792,16	448 000	-63 207,84		
SA 0 / SA 1		(0) Nettoergebnis (21 - 22) / Saldo (1) Geldfluss aus der operativen Gebarung (31 - 32)	-227 750,35	-289 600	61 849,65	-251 488,51	-285 400	33 911,49		
SU 23		Summe Haushaltsrücklagen	0,00	0	0,00					
SA 00		Nettoergebnis nach Zuweisung und Entnahmen von Haushaltsrücklagen (SA 0 +/- SU 23)	-227 750,35	-289 600	61 849,65					
Investive Gebarung										
SU 33		Summe Einzahlungen investive Gebarung				0,00	0	0,00		
	0152 042000	Amts-, Betriebs- und Geschäftsausstattung				0,00	100	-100,00	MDÖ	
SU 34		Summe Auszahlungen investive Gebarung				0,00	100	-100,00		
SA 2		Saldo (2) Geldfluss aus der investiven Gebarung (33 - 34)				0,00	-100	100,00		
SA 3		Saldo (3) Nettofinanzierungssaldo (SA 1 + SA 2)				-251 488,51	-285 500	34 011,49		
Finanzierungstätigkeit										
	0152 346100	Investitionsdarlehen von Finanzunternehmen				0,00	100	-100,00	GG3D	
SU 35		Summe Einzahlungen aus der Finanzierungstätigkeit				0,00	100	-100,00		
SU 36		Summe Auszahlungen aus der Finanzierungstätigkeit				0,00	0	0,00		
SA 4		Saldo (4) Geldfluss aus der Finanzierungstätigkeit (35 - 36)				0,00	100	-100,00		
SA 5		Saldo (5) Geldfluss aus der voranschlagswirksamen Gebarung (SA 3 + SA 4)				-251 488,51	-285 400	33 911,49		
UA 016										
Elektronische Datenverarbeitung			RA2022	VA2022	Differenz	RA2022	VA2022	Differenz	BWST	S/D
			Ergebnisrechnung			Finanzierungsrechnung				
SA 0 / SA 1		(0) Nettoergebnis (21 - 22) / Saldo (1) Geldfluss aus der operativen Gebarung (31 - 32)	-282 363,44	-501 200	218 836,56	161 715,88	12 400	149 315,88		
SA 00		Nettoergebnis nach Zuweisung und Entnahmen von Haushaltsrücklagen (SA 0 +/- SU 23)	-271 646,99	-501 200	229 553,01					
SA 2		Saldo (2) Geldfluss aus der investiven Gebarung (33 - 34)				-426 231,19	-706 100	279 868,81		
SA 3		Saldo (3) Nettofinanzierungssaldo (SA 1 + SA 2)				-264 515,31	-693 700	429 184,69		
SA 4		Saldo (4) Geldfluss aus der Finanzierungstätigkeit (35 - 36)				325 400,72	546 700	-221 299,28		
SA 5		Saldo (5) Geldfluss aus der voranschlagswirksamen Gebarung (SA 3 + SA 4)				60 885,41	-147 000	207 885,41		
Ansatz 0160										
Elektronische Datenverarbeitung			RA2022	VA2022	Differenz	RA2022	VA2022	Differenz	BWST	S/D
			Ergebnisrechnung			Finanzierungsrechnung				
Operative Gebarung										
	0160 804000	Veräußerungen von Amts-, Betriebs- und Geschäftsausstattung	4 770,09	1 100	3 670,09				MDIT	
	0160 808000	Veräußerungen von Waren	0,00	100	-100,00	0,00	100	-100,00	MDIT	
	0160 810000	Erträge aus Leistungen	140 244,33	148 000	-7 755,67	115 382,26	148 000	-32 617,74	MDIT	
	0160 810219	Erträge aus Leistungen - intern - Druckerei	39 318,78	45 700	-6 381,22	39 318,78	45 700	-6 381,22	MDIT	
	0160 810509	Erträge aus Leistungen - intern - EDV	2 221 605,72	2 218 500	3 105,72	2 221 605,72	2 218 500	3 105,72	MDIT	

Ansatz 0160		Elektronische Datenverarbeitung	RA2022	VA2022	Differenz	RA2022	VA2022	Differenz	BWST	S/D
Konto			Ergebnisrechnung			Finanzierungsrechnung				
0160	810709	Erträge aus Leistungen - intern - Telefonanlage	79 935,00	81 000	-1 065,00	79 935,00	81 000	-1 065,00	MDIT	
0160	811100	Miet- und Pächtertrag	23 840,39	10 500	13 340,39	26 519,36	10 500	16 019,36	MDIT	
0160	816000	Kostenbeiträge (-Ersätze) für sonstige Leistungen	5 406,20	3 000	2 406,20	5 814,75	3 000	2 814,75	MDIT	
0160	816500	Kostenbeiträge (-Ersätze) für Personal	88 343,08	0	88 343,08	90 701,55	0	90 701,55	MDP	
0160	816700	Kostenbeiträge (-Ersätze) für sonstige Leistungen -Telefonanlage	1 372,78	2 300	-927,22	1 378,35	2 300	-921,65	MDPB	
0160	816710	Kostenbeiträge (-Ersätze) für sonstige Leistungen -Telefonanlage	0,00	600	-600,00	0,00	600	-600,00	MDIT	
0160	817200	Erträge aus der Auflösung von sonstigen Rückstellungen - nicht konsumierte Urlaube	0,00	1 700	-1 700,00				3BE	
0160	817210	Erträge aus der Auflösung von sonstigen Rückstellungen - nicht konsumierte Gleitzeit	2 822,37	0	2 822,37				3BE	
0160	817400	Erträge aus der Auflösung von sonstigen Rückstellungen - Abfertigungen	38 016,07	0	38 016,07				3BE	
0160	817500	Erträge aus der Auflösung von sonstigen Rückstellungen - Jubiläumszuwendungen	96 304,23	0	96 304,23				3BE	
0160	828000	Rückersätze von Aufwendungen	483,14	100	383,14	483,14	100	383,14	MDIT	
0160	829380	Sonstige Erträge - Schadensfall - 0160.61x380	578,15	5 500	-4 921,85	578,15	5 500	-4 921,85	MDIT	
0160	863201	Transfers von sonstigen Trägern öffentlichen Rechts	15 787,90	0	15 787,90	15 787,90	0	15 787,90	MDIT	
0160	867000	Transfers von privaten Organisationen ohne Erwerbszweck	0,00	79 800	-79 800,00	0,00	79 800	-79 800,00	MDIT	
SU 21 / SU 31		Summe Erträge / Einzahlungen operative Gebarung	2 758 828,23	2 597 900	160 928,23	2 597 504,96	2 595 100	2 404,96		
0160	400000	Geringwertige Wirtschaftsgüter (GWG)	16 069,52	17 000	-930,48	16 069,52	17 000	-930,48	MDIT	113
0160	400009	Geringwertige Wirtschaftsgüter - intern - Zentraler Service	62,67	100	-37,33	62,67	100	-37,33	4RV	9958
0160	400700	Geringwertige Wirtschaftsgüter (GWG) - Telefon	175,88	3 000	-2 824,12	-14,26	3 000	-3 014,26	MDIT	113
0160	409000	Ersatzteile	47,73	200	-152,27	39,33	200	-160,67	MDIT	113
0160	454000	Reinigungsmittel	38,85	100	-61,15	38,85	100	-61,15	MDIT	113
0160	455000	Chemische und sonstige artverwandte Mittel	0,00	200	-200,00	0,00	200	-200,00	MDIT	113
0160	456000	Schreib-, Zeichen- und sonstige Büromittel	208,44	100	108,44	208,44	100	108,44	MDIT	113
0160	456009	Schreib-, Zeichen- und sonstige Büromittel - intern - Zentraler Service	8 840,74	6 000	2 840,74	8 840,74	6 000	2 840,74	4RV	9958
0160	457000	Druckwerke	0,00	200	-200,00	0,00	200	-200,00	MDIT	113
0160	458000	Mittel zur ärztlichen Betreuung und Gesundheitsvorsorge	0,00	100	-100,00	0,00	100	-100,00	MDIT	113
0160	459000	Sonstige Verbrauchsgüter	615,75	2 000	-1 384,25	433,35	2 000	-1 566,65	MDIT	113
0160	459009	Sonstige Verbrauchsgüter - intern - Zentraler Service	3,85	100	-96,15	3,85	100	-96,15	4RV	9958
0160	500000	Geldbezüge, Beamte AV	299 488,92	306 600	-7 111,08	300 111,66	306 600	-6 488,34	MDPL	9940
0160	510000	Geldbezüge, Vertragsbedienstete AV	813 162,27	830 800	-17 637,73	813 162,27	830 800	-17 637,73	MDPL	9940
0160	520000	Geldbezüge, Angestellte ganzjährig beschäftigt	48 066,78	46 200	1 866,78	48 066,78	46 200	1 866,78	MDPL	9940
0160	522000	Geldbezüge, Angestellte nicht ganzjährig beschäftigt	5 723,66	0	5 723,66	5 723,66	0	5 723,66	MDPL	9940
0160	563000	Sonstige Aufwandsentschädigungen	1 681,80	1 700	-18,20	1 681,80	1 700	-18,20	MDPL	9940
0160	565000	Mehrleistungsvergütungen	20 166,67	7 700	12 466,67	20 166,67	7 700	12 466,67	MDPL	9940
0160	566000	Zuwendungen aus Anlass von Dienstjubiläen	32 548,62	32 500	48,62	0,00	32 500	-32 500,00	MDPL	9940
0160	569000	Sonstige Nebengebühren	50 660,88	52 300	-1 639,12	50 665,56	52 300	-1 634,44	MDPL	9940
0160	580000	DGB zum Ausgleichsfonds für Familienbeihilfen	47 651,51	48 500	-848,49	47 630,64	48 500	-869,36	MDPL	9940
0160	581000	Dienstgeberbeiträge zur Alterssicherung	114 489,61	0	114 489,61	114 489,61	0	114 489,61	MDPL	9940
0160	581010	Dienstgeberbeiträge zur Alterssicherung - Betriebspension	11 569,94	11 400	169,94	11 569,94	11 400	169,94	MDPL	9940

Ansatz 0160		Elektronische Datenverarbeitung	RA2022	VA2022	Differenz	RA2022	VA2022	Differenz	BWST	S/D
Konto			Ergebnisrechnung			Finanzierungsrechnung				
0160	582000	Sonstige DGB zur sozialen Sicherheit	97 292,04	214 900	-117 607,96	97 323,58	214 900	-117 576,42	MDPL	9940
0160	591000	Dotierung von Rückstellungen für Abfertigungen	0,00	4 300	-4 300,00				3BE	9944
0160	592000	Dotierung von Rückstellungen für Jubiläumszuwendungen	0,00	3 200	-3 200,00				3BE	9944
0160	593000	Dotierung von Rückstellungen für nicht konsumierte Urlaube	1 638,05	0	1 638,05				3BE	9944
0160	600100	Energiebezüge - Strom	232,29	600	-367,71	232,29	600	-367,71	3BE	9965
0160	616000	Instandh.von Maschinen u.masch.Anlagen	2 549,04	2 600	-50,96	2 549,04	2 600	-50,96	MDIT	113
0160	618000	Instandhaltung von sonstigen Anlagen	7 515,42	8 000	-484,58	7 620,42	8 000	-379,58	MDIT	113
0160	618380	Instandhaltung von sonstigen Anlagen - Schadensfall - 0160.829380	0,00	5 500	-5 500,00	0,00	5 500	-5 500,00	MDIT	113
0160	618700	Instandhaltung von sonstigen Anlagen - Telefon	10 685,37	11 500	-814,63	10 644,11	11 500	-855,89	MDIT	113
0160	631000	Telekommunikationsdienste	28 083,52	31 500	-3 416,48	27 928,09	31 500	-3 571,91	MDIT	113
0160	631700	Telekommunikationsdienste - MDIT	20 906,96	10 900	10 006,96	21 113,10	10 900	10 213,10	MDIT	9947
0160	650000	Zinsen für Finanzschulden - in Euro	3 782,93	2 600	1 182,93	3 782,93	2 600	1 182,93	GG3D	9943
0160	670000	Versicherungen	4 659,23	6 000	-1 340,77	4 659,23	6 000	-1 340,77	GG3V	9950
0160	670700	Versicherungen - Telefon	0,00	8 400	-8 400,00	0,00	8 400	-8 400,00	GG3V	9950
0160	680100	Planmäßige Abschreibung - Immaterielle Vermögenswerte	172 076,78	137 300	34 776,78				3BE	9969
0160	680500	Planmäßige Abschreibung - Sonderanlagen	3 598,98	2 600	998,98				3BE	9969
0160	680700	Planmäßige Abschreibung - Amts-, Betriebs- und Geschäftsausstattung	271 460,05	262 400	9 060,05				3BE	9969
0160	695100	Wertberichtigungen zu langfristigen Forderungen (LuL)	0,00	100	-100,00				3BE	
0160	695120	Wertberichtigungen zu langfristigen Forderungen (Sonstige)	0,00	100	-100,00				3BE	
0160	700000	Miet- und Pachtaufwand	262 073,16	244 300	17 773,16	256 056,32	244 300	11 756,32	MDIT	113
0160	710000	Öffentliche Abgaben, ohne Gebühren gem. FAG	0,00	100	-100,00	0,00	100	-100,00	MDIT	113
0160	724100	Reisegebühren (einschl. Km-Geld)	1 530,59	4 000	-2 469,41	1 530,59	4 000	-2 469,41	MDIT	113
0160	726000	Mitgliedsbeiträge an Institutionen	10 000,00	10 000	0,00	10 000,00	10 000	0,00	MDIT	
0160	728000	Entgelte für sonstige Leistungen	468 708,54	497 000	-28 291,46	475 489,18	497 000	-21 510,82	MDIT	113
0160	728009	Entgelte für sonstige Leistungen - intern - Wirtschaftshof	0,00	100	-100,00	0,00	100	-100,00	MDIT	
0160	728100	Entgelte für sonstige Leistungen	188 035,51	152 000	36 035,51	75 620,00	152 000	-76 380,00	MDIT	113
0160	728219	Entgelte für sonstige Leistungen - intern - Druckerei	0,00	200	-200,00	0,00	200	-200,00	MDIT	9955
0160	728700	Entgelte für sonstige Leistungen - Telefon	1 469,12	4 700	-3 230,88	1 469,12	4 700	-3 230,88	MDIT	113
0160	728800	Entgelte für sonstige Leistungen - Seminargebühren	820,00	1 000	-180,00	820,00	1 000	-180,00	MDIT	9945
0160	777000	Kapitaltransfers an private Organisationen ohne Erwerbszweck	12 800,00	106 400	-93 600,00				MDIT	
SU 22 / SU 32		Summe Aufwendungen / Auszahlungen operative Gebarung	3 041 191,67	3 099 100	-57 908,33	2 435 789,08	2 582 700	-146 910,92		
SA 0 / SA 1		(0) Nettoergebnis (21 - 22) / Saldo (1) Geldfluss aus der operativen Gebarung (31 - 32)	-282 363,44	-501 200	218 836,56	161 715,88	12 400	149 315,88		
0160	895102	Rücklage (Kap.R.) - Kapitalrücklage	10 716,45	0	10 716,45				GG3K	
SU 23		Summe Haushaltsrücklagen	10 716,45	0	10 716,45					
SA 00		Nettoergebnis nach Zuweisung und Entnahmen von Haushaltsrücklagen (SA 0 +/- SU 23)	-271 646,99	-501 200	229 553,01					
Investive Gebarung										
0160	307000	Kapitaltransfers von privaten Haushalten und Organisationen ohne Erwerbszweck				0,00	36 000	-36 000,00	MDIT	
0160	804000	Veräußerungen von Amts-, Betriebs- und Geschäftsausstattung				2 315,09	1 100	1 215,09	MDIT	

Ansatz 0160		Elektronische Datenverarbeitung	RA2022	VA2022	Differenz	RA2022	VA2022	Differenz	BWST	S/D
Konto			Ergebnisrechnung			Finanzierungsrechnung				
SU 33		Summe Einzahlungen investive Gebarung				2 315,09	37 100	-34 784,91		
	0160 042000	Amts-, Betriebs- und Geschäftsausstattung				244 514,32	291 600	-47 085,68	MDIT	505
	0160 042220	Amts-, Betriebs- und Geschäftsausstattung				3 506,13	0	3 506,13	2HL	9973
	0160 042700	Amts-, Betriebs- und Geschäftsausstattung				19 788,82	17 000	2 788,82	MDIT	505
	0160 042720	Amts-, Betriebs- und Geschäftsausstattung - Ast Parkhotel				940,17	0	940,17	MDIT	
	0160 050100	Sonderanlagen				7 210,32	10 000	-2 789,68	2T	
	0160 070000	Aktivierungsfähige Rechte				139 786,52	318 200	-178 413,48	MDIT	505
	0160 777000	Kapitaltransfers an private Organisationen ohne Erwerbszweck				12 800,00	106 400	-93 600,00	MDIT	
SU 34		Summe Auszahlungen investive Gebarung				428 546,28	743 200	-314 653,72		
SA 2		Saldo (2) Geldfluss aus der investiven Gebarung (33 - 34)				-426 231,19	-706 100	279 868,81		
SA 3		Saldo (3) Nettofinanzierungssaldo (SA 1 + SA 2)				-264 515,31	-693 700	429 184,69		
Finanzierungstätigkeit										
	0160 346100	Investitionsdarlehen von Finanzunternehmen				404 089,66	600 800	-196 710,34	GG3D	
SU 35		Summe Einzahlungen aus der Finanzierungstätigkeit				404 089,66	600 800	-196 710,34		
	0160 346100	Investitionsdarlehen (Tilgung) - Finanzunternehmen				78 688,94	54 100	24 588,94	GG3D	9943
SU 36		Summe Auszahlungen aus der Finanzierungstätigkeit				78 688,94	54 100	24 588,94		
SA 4		Saldo (4) Geldfluss aus der Finanzierungstätigkeit (35 - 36)				325 400,72	546 700	-221 299,28		
SA 5		Saldo (5) Geldfluss aus der voranschlagswirksamen Gebarung (SA 3 + SA 4)				60 885,41	-147 000	207 885,41		
UA 018										
Geschäftsstelle der Kranken- und Unfallfürsorge			RA2022	VA2022	Differenz	RA2022	VA2022	Differenz	BWST	S/D
			Ergebnisrechnung			Finanzierungsrechnung				
SA 0 / SA 1		(0) Nettoergebnis (21 - 22) / Saldo (1) Geldfluss aus der operativen Gebarung (31 - 32)	-267 574,88	-293 700	26 125,12	-211 969,99	-292 400	80 430,01		
SA 00		Nettoergebnis nach Zuweisung und Entnahmen von Haushaltsrücklagen (SA 0 +/- SU 23)	-54 474,88	-1 200	-53 274,88					
SA 2		Saldo (2) Geldfluss aus der investiven Gebarung (33 - 34)				-1 130,01	0	-1 130,01		
SA 3		Saldo (3) Nettofinanzierungssaldo (SA 1 + SA 2)				-213 100,00	-292 400	79 300,00		
SA 4		Saldo (4) Geldfluss aus der Finanzierungstätigkeit (35 - 36)				0,00	0	0,00		
SA 5		Saldo (5) Geldfluss aus der voranschlagswirksamen Gebarung (SA 3 + SA 4)				-213 100,00	-292 400	79 300,00		
Ansatz 0180										
Geschäftsstelle der Kranken- und Unfallfürsorge			RA2022	VA2022	Differenz	RA2022	VA2022	Differenz	BWST	S/D
			Ergebnisrechnung			Finanzierungsrechnung				
Operative Gebarung										
	0180 816000	Kostenbeiträge (-Ersätze) - ab 1999 Kelag VKB	148,00	200	-52,00	148,00	200	-52,00	KFA	
	0180 817200	Erträge aus der Auflösung von sonstigen Rückstellungen - nicht konsumierte Urlaube	1 587,21	0	1 587,21				3BE	
	0180 817400	Erträge aus der Auflösung von sonstigen Rückstellungen - Abfertigungen	4 609,81	0	4 609,81				3BE	
	0180 817500	Erträge aus der Auflösung von sonstigen Rückstellungen - Jubiläumsumwendungen	2 884,38	0	2 884,38				3BE	

Ansatz 0180		Geschäftsstelle der Kranken- und Unfallfürsorge	RA2022	VA2022	Differenz	RA2022	VA2022	Differenz	BWST	S/D
Konto			Ergebnisrechnung			Finanzierungsrechnung				
0180	820000	Zinserträge aus Darlehen und aktiven Finanzinstrumenten	23 423,85	8 000	15 423,85	23 423,85	8 000	15 423,85	KFA	
0180	823000	Sonstige Zinserträge	0,00	300	-300,00	0,00	300	-300,00	KFA	
0180	828000	Rückersätze von Aufwendungen	934,30	1 000	-65,70	934,30	1 000	-65,70	KFA	
0180	860001	Transfers von Bund, Bundesfonds u. -kammern GSBG 1996	117 924,43	116 000	1 924,43	127 263,91	116 000	11 263,91	KFA	
0180	862000	Transfers der Stadt Villach- Dienstgeberbeiträge	1 089 610,55	1 124 800	-35 189,45	1 086 178,42	1 124 800	-38 621,58	MDPB	
0180	862010	Transfers der Stadt Villach - Dienstunfälle	2 871,42	10 000	-7 128,58	2 871,42	10 000	-7 128,58	KFA	
0180	863101	Transfers von - KFA andere Bundesländer	79 221,48	30 000	49 221,48	79 221,48	30 000	49 221,48	KFA	
0180	864000	Transfers von - Kelag Rückersätze	45 703,75	20 000	25 703,75	45 703,75	20 000	25 703,75	KFA	
0180	866000	Transfers von Finanzunternehmen	0,00	100	-100,00	0,00	100	-100,00	KFA	
0180	868000	Transfers von Dienstnehmer - Dienstnehmerbeitrag	967 319,95	989 300	-21 980,05	967 319,95	989 300	-21 980,05	MDPB	
0180	868030	Selbstbehalt für Kuraufenthalte	4 256,76	5 500	-1 243,24	4 989,95	5 500	-510,05	KFA	
0180	868100	Transfers von privaten Haushalten - PensSich.Beitr.	128,75	200	-71,25	128,75	200	-71,25	KFA	
SU 21 / SU 31		Summe Erträge / Einzahlungen operative Gebarung	2 340 624,64	2 305 400	35 224,64	2 338 183,78	2 305 400	32 783,78		
0180	400000	Geringwertige Wirtschaftsgüter (GWG)	0,00	100	-100,00	0,00	100	-100,00	KFA	101
0180	400009	Geringwertige Wirtschaftsgüter - intern - Zentraler Service	2,00	100	-98,00	2,00	100	-98,00	4RV	9958
0180	413000	Handelswaren	16,92	100	-83,08	16,92	100	-83,08	KFA	101
0180	456009	Schreib-, Zeichen- und sonstige Büromittel - intern - Zentraler Service	187,67	100	87,67	187,67	100	87,67	4RV	9958
0180	459000	Sonstige Verbrauchsgüter	0,00	100	-100,00	0,00	100	-100,00	KFA	101
0180	459009	Sonstige Verbrauchsgüter - intern - Zentraler Service	0,00	100	-100,00	0,00	100	-100,00	4RV	9958
0180	500000	Geldbezüge, Beamte AV	7 848,56	8 000	-151,44	7 848,56	8 000	-151,44	MDPL	9940
0180	510000	Geldbezüge, Vertragsbedienstete AV	32 233,85	34 300	-2 066,15	32 233,85	34 300	-2 066,15	MDPL	9940
0180	565000	Mehrleistungsvergütungen	2 429,57	0	2 429,57	2 429,57	0	2 429,57	MDPL	9940
0180	569000	Sonstige Nebengebühren	218,30	200	18,30	218,30	200	18,30	MDPL	9940
0180	580000	DGB zum Ausgleichsfonds für Familienbeihilfen	1 630,71	1 700	-69,29	1 629,59	1 700	-70,41	MDPL	9940
0180	581000	Dienstgeberbeiträge zur Alterssicherung	4 357,48	0	4 357,48	4 357,48	0	4 357,48	MDPL	9940
0180	581010	Dienstgeberbeiträge zur Alterssicherung - Betriebspension	420,83	400	20,83	420,83	400	20,83	MDPL	9940
0180	582000	Sonstige DGB zur sozialen Sicherheit	3 308,97	7 600	-4 291,03	3 308,97	7 600	-4 291,03	MDPL	9940
0180	591000	Dotierung von Rückstellungen für Abfertigungen	0,00	200	-200,00				3BE	9944
0180	592000	Dotierung von Rückstellungen für Jubiläumswendungen	0,00	300	-300,00				3BE	9944
0180	593000	Dotierung von Rückstellungen für nicht konsumierte Urlaube	0,00	500	-500,00				3BE	9944
0180	593100	Dotierung von Rückstellungen für nicht konsumierte Gleitzeit	561,41	0	561,41				3BE	9944
0180	614000	Instandhaltung von Gebäuden und Bauten	0,00	100	-100,00	0,00	100	-100,00	KFA	101
0180	631700	Telekommunikationsdienste - MDIT	139,54	300	-160,46	139,54	300	-160,46	MDIT	9947
0180	650100	Zinsen	0,00	100	-100,00	0,00	100	-100,00	KFA	
0180	659000	Geldverkehrs- und Bankspesen	0,00	100	-100,00	0,00	100	-100,00	KFA	101
0180	680700	Planmäßige Abschreibung - Amts-, Betriebs- und Geschäftsausstattung	168,37	200	-31,63				3BE	9969
0180	690800	Abschreibung von Forderungen (Schadensfälle)	0,00	100	-100,00				3BE	9951
0180	694000	Aufwendungen aus der Bewertung von Beteiligungen	57 314,85	0	57 314,85				GG3	
0180	700000	Miet- und Pacht Aufwand	1 252,80	1 400	-147,20	1 252,80	1 400	-147,20	KFA	101
0180	710100	Öffentliche Abgaben/Ausgaben - KEST	5 206,79	800	4 406,79	5 206,79	800	4 406,79	KFA	101
0180	723010	Amtspauschalien und Repräsentationsaufwendungen	0,00	400	-400,00	0,00	400	-400,00	KFA	101

Ansatz 0180	Geschäftsstelle der Kranken- und Unfallfürsorge	RA2022	VA2022	Differenz	RA2022	VA2022	Differenz	BWST	S/D
Konto		Ergebnisrechnung			Finanzierungsrechnung				
0180 724100	Reisegebühren (einschl. Km-Geld)	359,35	800	-440,65	359,35	800	-440,65	KFA	101
0180 728000	Entgelte für sonstige Leistungen	2 188,63	4 000	-1 811,37	2 188,63	4 000	-1 811,37	KFA	101
0180 728219	Entgelte für sonstige Leistungen - intern - Druckerei	38,64	100	-61,36	38,64	100	-61,36	MDIT	9955
0180 728220	Entgelte für sonstige Leistungen - Überprüfungen	0,00	100	-100,00	0,00	100	-100,00	2HL	9963
0180 728509	Entgelte für sonstige Leistungen - intern - EDV	4 166,26	8 400	-4 233,74	4 166,26	8 400	-4 233,74	MDIT	9955
0180 728709	Entgelte für sonstige Leistungen - intern - Telefonanlage	0,00	200	-200,00	0,00	200	-200,00	MDIT	9957
0180 768000	Leistungen bei Mutterschaft	0,00	100	-100,00	0,00	100	-100,00	KFA	101
0180 768010	Bestattungskostenbeitrag	436,04	100	336,04	436,04	100	336,04	KFA	101
0180 768020	Ausserordentliche Leistungen	18 995,20	35 000	-16 004,80	18 995,20	35 000	-16 004,80	KFA	101
0180 768030	Erweiterte Heilbehandlung	170 379,02	165 000	5 379,02	170 379,02	165 000	5 379,02	KFA	101
0180 768040	Heilmittel	389 077,89	452 000	-62 922,11	389 077,89	452 000	-62 922,11	KFA	101
0180 768050	Heilbehelfe	113 265,56	130 000	-16 734,44	113 265,56	130 000	-16 734,44	KFA	101
0180 768060	Krankentransporte, Fahrtkostenrückersätze	25 584,14	25 000	584,14	25 584,14	25 000	584,14	KFA	101
0180 768070	Ärztliche Hilfe	677 143,13	620 000	57 143,13	677 143,13	620 000	57 143,13	KFA	101
0180 768080	Zahnbehandlung und Zahnersatz	129 396,09	151 000	-21 603,91	129 396,09	151 000	-21 603,91	KFA	101
0180 768110	Anstaltspflege	959 870,95	950 000	9 870,95	959 870,95	950 000	9 870,95	KFA	101
SU 22 / SU 32	Summe Aufwendungen / Auszahlungen operative Gebarung	2 608 199,52	2 599 100	9 099,52	2 550 153,77	2 597 800	-47 646,23		
SA 0 / SA 1	(0) Nettoergebnis (21 - 22) / Saldo (1) Geldfluss aus der operativen Gebarung (31 - 32)	-267 574,88	-293 700	26 125,12	-211 969,99	-292 400	80 430,01		
0180 894502	Entnahmen von zweckgebundenen Haushaltsrücklagen	211 969,99	292 500	-80 530,01				3BE	
0180 895102	Rücklage (Kap.R.) - Kapitalrücklage	1 130,01	0	1 130,01				GG3K	
SU 23	Summe Haushaltsrücklagen	213 100,00	292 500	-79 400,00					
SA 00	Nettoergebnis nach Zuweisung und Entnahmen von Haushaltsrücklagen (SA 0 +/- SU 23)	-54 474,88	-1 200	-53 274,88					
Investive Gebarung									
SU 33	Summe Einzahlungen investive Gebarung				0,00	0	0,00		
0180 042220	Amts-, Betriebs- und Geschäftsausstattung				1 130,01	0	1 130,01	2HL	9973
SU 34	Summe Auszahlungen investive Gebarung				1 130,01	0	1 130,01		
SA 2	Saldo (2) Geldfluss aus der investiven Gebarung (33 - 34)				-1 130,01	0	-1 130,01		
SA 3	Saldo (3) Nettofinanzierungssaldo (SA 1 + SA 2)				-213 100,00	-292 400	79 300,00		
Finanzierungstätigkeit									
SU 35	Summe Einzahlungen aus der Finanzierungstätigkeit				0,00	0	0,00		
SU 36	Summe Auszahlungen aus der Finanzierungstätigkeit				0,00	0	0,00		
SA 4	Saldo (4) Geldfluss aus der Finanzierungstätigkeit (35 - 36)				0,00	0	0,00		
SA 5	Saldo (5) Geldfluss aus der voranschlagswirksamen Gebarung (SA 3 + SA 4)				-213 100,00	-292 400	79 300,00		

UA 019	Repräsentation	RA2022	VA2022	Differenz	RA2022	VA2022	Differenz	BWST	S/D
		Ergebnisrechnung			Finanzierungsrechnung				
SA 0 / SA 1	(0) Nettoergebnis (21 - 22) / Saldo (1) Geldfluss aus der operativen Gebarung (31 - 32)	-234 248,99	-315 100	80 851,01	-244 578,79	-315 100	70 521,21		
SA 00	Nettoergebnis nach Zuweisung und Entnahmen von Haushaltsrücklagen (SA 0 +/- SU 23)	-234 248,99	-315 100	80 851,01					
SA 2	Saldo (2) Geldfluss aus der investiven Gebarung (33 - 34)				0,00	0	0,00		
SA 3	Saldo (3) Nettofinanzierungssaldo (SA 1 + SA 2)				-244 578,79	-315 100	70 521,21		
SA 4	Saldo (4) Geldfluss aus der Finanzierungstätigkeit (35 - 36)				0,00	0	0,00		
SA 5	Saldo (5) Geldfluss aus der voranschlagswirksamen Gebarung (SA 3 + SA 4)				-244 578,79	-315 100	70 521,21		

Ansatz 0190 Konto	Repräsentation	RA2022	VA2022	Differenz	RA2022	VA2022	Differenz	BWST	S/D
		Ergebnisrechnung			Finanzierungsrechnung				
Operative Gebarung									
0190 828000	Rückersätze von Aufwendungen	69,40	0	69,40	69,40	0	69,40	BGMB	
SU 21 / SU 31	Summe Erträge / Einzahlungen operative Gebarung	69,40	0	69,40	69,40	0	69,40		
0190 400000	Geringwertige Wirtschaftsgüter (GWG)	380,98	500	-119,02	380,98	500	-119,02	BGMB	
0190 413400	Handelswaren zur unentgeltlichen Weitergabe	48 922,78	49 500	-577,22	53 962,89	49 500	4 462,89	BGMB	
0190 454000	Reinigungsmittel	0,00	100	-100,00	0,00	100	-100,00	BGMB	
0190 457000	Druckwerke	0,00	5 400	-5 400,00	0,00	5 400	-5 400,00	BGMB	336
0190 458000	Mittel zur ärztlichen Betreuung und Gesundheitsvorsorge	0,00	100	-100,00	0,00	100	-100,00	BGMB	
0190 459000	Sonstige Verbrauchsgüter	3 091,71	2 700	391,71	3 104,93	2 700	404,93	BGMB	336
0190 600100	Energiebezüge - Strom	0,00	100	-100,00	0,00	100	-100,00	3BE	9965
0190 620000	Transporte durch die Bahn	0,00	500	-500,00	0,00	500	-500,00	BGMB	
0190 621000	Sonstige Transporte	6 953,00	3 600	3 353,00	6 953,00	3 600	3 353,00	BGMB	336
0190 621010	Sonstige Transporte - Dritte	132,00	1 800	-1 668,00	132,00	1 800	-1 668,00	BGMB	
0190 700000	Miet- und Pachtaufwand	5 716,30	10 000	-4 283,70	7 916,30	10 000	-2 083,70	BGMB	
0190 700009	Miet- und Pachtaufwand - intern - Wirtschaftshof	0,00	1 400	-1 400,00	0,00	1 400	-1 400,00	BGMB	229
0190 700010	Miet- und Pachtaufwand - Dritte	4 638,00	7 200	-2 562,00	4 638,00	7 200	-2 562,00	BGMB	
0190 700039	Miet- und Pachtaufwand - intern - Stadtgrün	1 798,87	3 200	-1 401,13	1 221,38	3 200	-1 978,62	BGMB	229
0190 700059	Miet- und Pachtaufwand - intern - Feuerwehr	1 248,00	1 400	-152,00	1 248,00	1 400	-152,00	BGMB	229
0190 700069	Miet- und Pachtaufwand - intern - Bambergssäle	11 894,40	0	11 894,40	11 894,40	0	11 894,40	BGMB	
0190 700079	Miet- und Pachtaufwand - intern - Grundbenützung	0,00	500	-500,00	0,00	500	-500,00	BGMB	229
0190 710000	Öffentliche Abgaben, ohne Gebühren gem. FAG	80,60	500	-419,40	80,60	500	-419,40	BGMB	
0190 723000	Amtspauschalien und Repräsentationsaufwendungen	10 296,26	15 000	-4 703,74	11 014,92	15 000	-3 985,08	BGMB	
0190 723100	Amtspauschalien und Repräsentationsaufwendungen (Bgm.)	9 409,36	13 000	-3 590,64	15 453,13	13 000	2 453,13	BGMB	
0190 723200	Amtspauschalien und Repräsentationsaufwendungen (Ref.)	23 757,86	24 400	-642,14	23 574,36	24 400	-825,64	GG3	
0190 723300	Amtspauschalien und Repräsentationsaufwendungen (Gr.)	8 230,00	12 500	-4 270,00	6 106,72	12 500	-6 393,28	GG3	
0190 728000	Entgelte für sonstige Leistungen	78 340,15	125 000	-46 659,85	69 736,16	125 000	-55 263,84	BGMB	
0190 728009	Entgelte für sonstige Leistungen - intern - Wirtschaftshof	6 648,95	14 400	-7 751,05	14 451,25	14 400	51,25	BGMB	229
0190 728010	Entgelte für sonstige Leistungen - Veranstaltungen von Dritten	1 035,80	10 500	-9 464,20	1 035,80	10 500	-9 464,20	BGMB	
0190 728039	Entgelte für sonstige Leistungen - intern - Stadtgrün	893,17	1 000	-106,83	893,17	1 000	-106,83	BGMB	
0190 728069	Entgelte für sonstige Leistungen - intern - Bambergssäle	387,60	0	387,60	387,60	0	387,60	BGMB	

Ansatz 0190	Repräsentation	RA2022	VA2022	Differenz	RA2022	VA2022	Differenz	BWST	S/D
Konto		Ergebnisrechnung			Finanzierungsrechnung				
0190 728100	Entgelte für sonstige Leistungen - Kongresse/Tagungen Dritter	10 462,60	10 800	-337,40	10 462,60	10 800	-337,40	BGMB	
SU 22 / SU 32	Summe Aufwendungen / Auszahlungen operative Gebarung	234 318,39	315 100	-80 781,61	244 648,19	315 100	-70 451,81		
SA 0 / SA 1	(0) Nettoergebnis (21 - 22) / Saldo (1) Geldfluss aus der operativen Gebarung (31 - 32)	-234 248,99	-315 100	80 851,01	-244 578,79	-315 100	70 521,21		
SU 23	Summe Haushaltsrücklagen	0,00	0	0,00					
SA 00	Nettoergebnis nach Zuweisung und Entnahmen von Haushaltsrücklagen (SA 0 +/- SU 23)	-234 248,99	-315 100	80 851,01					
Investive Gebarung									
SU 33	Summe Einzahlungen investive Gebarung				0,00	0	0,00		
SU 34	Summe Auszahlungen investive Gebarung				0,00	0	0,00		
SA 2	Saldo (2) Geldfluss aus der investiven Gebarung (33 - 34)				0,00	0	0,00		
SA 3	Saldo (3) Nettofinanzierungssaldo (SA 1 + SA 2)				-244 578,79	-315 100	70 521,21		
Finanzierungstätigkeit									
SU 35	Summe Einzahlungen aus der Finanzierungstätigkeit				0,00	0	0,00		
SU 36	Summe Auszahlungen aus der Finanzierungstätigkeit				0,00	0	0,00		
SA 4	Saldo (4) Geldfluss aus der Finanzierungstätigkeit (35 - 36)				0,00	0	0,00		
SA 5	Saldo (5) Geldfluss aus der voranschlagswirksamen Gebarung (SA 3 + SA 4)				-244 578,79	-315 100	70 521,21		
A 02	Hauptverwaltung	RA2022	VA2022	Differenz	RA2022	VA2022	Differenz	BWST	S/D
		Ergebnisrechnung			Finanzierungsrechnung				
SA 0 / SA 1	(0) Nettoergebnis (21 - 22) / Saldo (1) Geldfluss aus der operativen Gebarung (31 - 32)	-4 443 620,96	-5 202 400	758 779,04	-4 158 289,84	-4 776 100	617 810,16		
SA 00	Nettoergebnis nach Zuweisung und Entnahmen von Haushaltsrücklagen (SA 0 +/- SU 23)	-4 439 612,50	-5 202 400	762 787,50					
SA 2	Saldo (2) Geldfluss aus der investiven Gebarung (33 - 34)				-105 714,83	-526 100	420 385,17		
SA 3	Saldo (3) Nettofinanzierungssaldo (SA 1 + SA 2)				-4 264 004,67	-5 302 200	1 038 195,33		
SA 4	Saldo (4) Geldfluss aus der Finanzierungstätigkeit (35 - 36)				-114 220,98	349 900	-464 120,98		
SA 5	Saldo (5) Geldfluss aus der voranschlagswirksamen Gebarung (SA 3 + SA 4)				-4 378 225,65	-4 952 300	574 074,35		
UA 020	Rechtsamt	RA2022	VA2022	Differenz	RA2022	VA2022	Differenz	BWST	S/D
		Ergebnisrechnung			Finanzierungsrechnung				
SA 0 / SA 1	(0) Nettoergebnis (21 - 22) / Saldo (1) Geldfluss aus der operativen Gebarung (31 - 32)	-1 646 522,83	-1 527 100	-119 422,83	-1 596 688,03	-1 507 500	-89 188,03		
SA 00	Nettoergebnis nach Zuweisung und Entnahmen von Haushaltsrücklagen (SA 0 +/- SU 23)	-1 646 522,83	-1 527 100	-119 422,83					
SA 2	Saldo (2) Geldfluss aus der investiven Gebarung (33 - 34)				-1 000,00	-2 000	1 000,00		
SA 3	Saldo (3) Nettofinanzierungssaldo (SA 1 + SA 2)				-1 597 688,03	-1 509 500	-88 188,03		
SA 4	Saldo (4) Geldfluss aus der Finanzierungstätigkeit (35 - 36)				0,00	100	-100,00		
SA 5	Saldo (5) Geldfluss aus der voranschlagswirksamen Gebarung (SA 3 + SA 4)				-1 597 688,03	-1 509 400	-88 288,03		

Ansatz 0200		Rechtsamt	RA2022	VA2022	Differenz	RA2022	VA2022	Differenz	BWST	S/D	
Konto			Ergebnisrechnung			Finanzierungsrechnung					
Operative Gebarung											
	0200	816000	Kostenbeiträge (-Ersätze) für sonstige Leistungen	0,00	1 000	-1 000,00	0,00	1 000	-1 000,00	4RV	
	0200	816100	Kostenbeiträge (-Ersätze) für sonstige Leistungen	0,00	1 500	-1 500,00	200,00	1 500	-1 300,00	2VG	
	0200	817100	Erträge aus der Auflösung von Prozessrückstellungen	46 000,00	0	46 000,00				3BE	
	0200	817200	Erträge aus der Auflösung von sonstigen Rückstellungen - nicht konsumierte Urlaube	0,00	5 500	-5 500,00				3BE	
	0200	819000	Übrige nicht finanzierungswirksame Erträge	1 478,83	0	1 478,83				3BE	
SU 21 / SU 31	Summe Erträge / Einzahlungen operative Gebarung		47 478,83	8 000	39 478,83	200,00	2 500	-2 300,00			
	0200	400009	Geringwertige Wirtschaftsgüter - intern - Zentraler Service	16,68	100	-83,32	16,68	100	-83,32	4RV	9958
	0200	456009	Schreib-, Zeichen- und sonstige Büromittel - intern - Zentraler Service	1 319,71	1 600	-280,29	1 319,71	1 600	-280,29	4RV	9958
	0200	457009	Druckwerke - intern - Zentraler Service	785,79	500	285,79	785,79	500	285,79	4RV	9958
	0200	459009	Sonstige Verbrauchsgüter - intern - Zentraler Service	0,00	100	-100,00	0,00	100	-100,00	4RV	9958
	0200	500000	Geldbezüge, Beamte AV	192 632,66	163 500	29 132,66	199 521,48	163 500	36 021,48	MDPL	9940
	0200	510000	Geldbezüge, Vertragsbedienstete AV	343 862,79	174 100	169 762,79	343 862,79	174 100	169 762,79	MDPL	9940
	0200	563000	Sonstige Aufwandsentschädigungen	4 530,31	1 700	2 830,31	4 635,42	1 700	2 935,42	MDPL	9940
	0200	565000	Mehrleistungsvergütungen	2 620,74	7 400	-4 779,26	2 620,74	7 400	-4 779,26	MDPL	9940
	0200	569000	Sonstige Nebengebühren	1 898,42	1 200	698,42	1 918,92	1 200	718,92	MDPL	9940
	0200	580000	DGB zum Ausgleichsfonds für Familienbeihilfen	20 859,55	13 600	7 259,55	21 095,87	13 600	7 495,87	MDPL	9940
	0200	581000	Dienstgeberbeiträge zur Alterssicherung	43 311,97	0	43 311,97	43 311,97	0	43 311,97	MDPL	9940
	0200	581010	Dienstgeberbeiträge zur Alterssicherung - Betriebspension	6 199,50	3 200	2 999,50	6 199,50	3 200	2 999,50	MDPL	9940
	0200	582000	Sonstige DGB zur sozialen Sicherheit	42 223,09	47 500	-5 276,91	42 563,39	47 500	-4 936,61	MDPL	9940
	0200	591000	Dotierung von Rückstellungen für Abfertigungen	29 059,99	900	28 159,99				3BE	9944
	0200	592000	Dotierung von Rückstellungen für Jubiläumswendungen	45 505,91	2 500	43 005,91				3BE	9944
	0200	593000	Dotierung von Rückstellungen für nicht konsumierte Urlaube	62 523,26	0	62 523,26				3BE	9944
	0200	593100	Dotierung von Rückstellungen für nicht konsumierte Gleitzeit	2 730,49	0	2 730,49				3BE	9944
	0200	631700	Telekommunikationsdienste - MDIT	1 055,81	600	455,81	1 055,81	600	455,81	MDIT	9947
	0200	640000	Rechts- und Beratungsaufwand	97 307,82	106 100	-8 792,18	88 560,91	106 100	-17 539,09	4RV	249
	0200	680700	Planmäßige Abschreibung - Amts-, Betriebs- und Geschäftsausstattung	85,43	100	-14,57				3BE	9969
	0200	685000	Dotierung von Rückstellungen für Prozesskosten	137 500,00	0	137 500,00				3BE	
	0200	690800	Abschreibung von Forderungen (Schadensfälle)	0,00	100	-100,00				3BE	9951
	0200	710000	Öffentliche Abgaben, ohne Gebühren gem. FAG	141,00	2 000	-1 859,00	188,00	2 000	-1 812,00	4RV	249
	0200	720000	Kostenbeiträge (-Ersätze) für Leistungen	0,00	400	-400,00	0,00	400	-400,00	GG1	
	0200	728000	Entgelte für sonstige Leistungen	3 273,80	1 600	1 673,80	3 519,42	1 600	1 919,42	4RV	249
	0200	728100	Entgelte für sonstige Leistungen	0,00	2 000	-2 000,00	0,00	2 000	-2 000,00	1S	
	0200	728219	Entgelte für sonstige Leistungen - intern - Druckerei	53,82	100	-46,18	53,82	100	-46,18	MDIT	9955
	0200	728509	Entgelte für sonstige Leistungen - intern - EDV	37 102,00	7 900	29 202,00	37 102,00	7 900	29 202,00	MDIT	9955
	0200	728709	Entgelte für sonstige Leistungen - intern - Telefonanlage	1 259,00	400	859,00	1 259,00	400	859,00	MDIT	9957
SU 22 / SU 32	Summe Aufwendungen / Auszahlungen operative Gebarung		1 077 859,54	539 200	538 659,54	799 591,22	535 600	263 991,22			
SA 0 / SA 1	(0) Nettoergebnis (21 - 22) / Saldo (1) Geldfluss aus der operativen Gebarung (31 - 32)		-1 030 380,71	-531 200	-499 180,71	-799 391,22	-533 100	-266 291,22			

Ansatz 0200	Rechtsamt	RA2022	VA2022	Differenz	RA2022	VA2022	Differenz	BWST	S/D
Konto		Ergebnisrechnung			Finanzierungsrechnung				
SU 23	Summe Haushaltsrücklagen	0,00	0	0,00					
SA 00	Nettoergebnis nach Zuweisung und Entnahmen von Haushaltsrücklagen (SA 0 +/- SU 23)	-1 030 380,71	-531 200	-499 180,71					
Investive Gebarung									
SU 33	Summe Einzahlungen investive Gebarung				0,00	0	0,00		
SU 34	Summe Auszahlungen investive Gebarung				0,00	0	0,00		
SA 2	Saldo (2) Geldfluss aus der investiven Gebarung (33 - 34)				0,00	0	0,00		
SA 3	Saldo (3) Nettofinanzierungssaldo (SA 1 + SA 2)				-799 391,22	-533 100	-266 291,22		
Finanzierungstätigkeit									
SU 35	Summe Einzahlungen aus der Finanzierungstätigkeit				0,00	0	0,00		
SU 36	Summe Auszahlungen aus der Finanzierungstätigkeit				0,00	0	0,00		
SA 4	Saldo (4) Geldfluss aus der Finanzierungstätigkeit (35 - 36)				0,00	0	0,00		
SA 5	Saldo (5) Geldfluss aus der voranschlagswirksamen Gebarung (SA 3 + SA 4)				-799 391,22	-533 100	-266 291,22		
Ansatz 0201	GEWERBEAMT	RA2022	VA2022	Differenz	RA2022	VA2022	Differenz	BWST	S/D
Konto		Ergebnisrechnung			Finanzierungsrechnung				
Operative Gebarung									
0201 816000	Kostenbeiträge (-Ersätze) für sonstige Leistungen	5 835,00	5 300	535,00	4 500,00	5 300	-800,00	1A	
0201 817200	Erträge aus der Auflösung von sonstigen Rückstellungen - nicht konsumierte Urlaube	24 135,68	0	24 135,68				3BE	
0201 817210	Erträge aus der Auflösung von sonstigen Rückstellungen - nicht konsumierte Gleitzeit	2 013,73	0	2 013,73				3BE	
0201 817400	Erträge aus der Auflösung von sonstigen Rückstellungen - Abfertigungen	64 189,57	0	64 189,57				3BE	
0201 817500	Erträge aus der Auflösung von sonstigen Rückstellungen - Jubiläumswendungen	99 767,99	0	99 767,99				3BE	
0201 819000	Übrige nicht finanzierungswirk same Erträge	24,00	0	24,00				3BE	
SU 21 / SU 31	Summe Erträge / Einzahlungen operative Gebarung	195 965,97	5 300	190 665,97	4 500,00	5 300	-800,00		
0201 400009	Geringwertige Wirtschaftsgüter - intern - Zentraler Service	9,45	100	-90,55	9,45	100	-90,55	4RV	9958
0201 456009	Schreib-, Zeichen- und sonstige Büromittel - intern - Zentraler Service	1 329,18	3 000	-1 670,82	1 329,18	3 000	-1 670,82	4RV	9958
0201 457009	Druckwerke - intern - Zentraler Service	285,00	500	-215,00	285,00	500	-215,00	4RV	9958
0201 459009	Sonstige Verbrauchsgüter - intern - Zentraler Service	0,00	100	-100,00	0,00	100	-100,00	4RV	9958
0201 500000	Geldbezüge, Beamte AV	252 011,94	376 900	-124 888,06	243 784,13	376 900	-133 115,87	MDPL	9940
0201 510000	Geldbezüge, Vertragsbedienstete AV	361 619,31	378 200	-16 580,69	361 619,31	378 200	-16 580,69	MDPL	9940
0201 522000	Geldbezüge, Angestellte nicht ganzjährig beschäftigt	3 298,84	0	3 298,84	3 298,84	0	3 298,84	MDPL	9940
0201 563000	Sonstige Aufwandsentschädigungen	1 681,80	3 400	-1 718,20	1 541,65	3 400	-1 858,35	MDPL	9940
0201 565000	Mehrleistungsvergütungen	6 781,79	9 600	-2 818,21	7 697,84	9 600	-1 902,16	MDPL	9940
0201 569000	Sonstige Nebengebühren	9 301,17	12 700	-3 398,83	9 019,50	12 700	-3 680,50	MDPL	9940
0201 580000	DGB zum Ausgleichsfonds für Familienbeihilfen	24 211,21	25 700	-1 488,79	24 200,47	25 700	-1 499,53	MDPL	9940
0201 581000	Dienstgeberbeiträge zur Alterssicherung	41 934,62	0	41 934,62	41 934,62	0	41 934,62	MDPL	9940

Ansatz 0201		GEWERBEAMT	RA2022	VA2022	Differenz	RA2022	VA2022	Differenz	BWST	S/D
Konto			Ergebnisrechnung			Finanzierungsrechnung				
0201	581010	Dienstgeberbeiträge zur Alterssicherung - Betriebspension	6 490,07	6 500	-9,93	6 490,07	6 500	-9,93	MDPL	9940
0201	582000	Sonstige DGB zur sozialen Sicherheit	42 120,68	95 000	-52 879,32	41 771,44	95 000	-53 228,56	MDPL	9940
0201	591000	Dotierung von Rückstellungen für Abfertigungen	0,00	4 100	-4 100,00				3BE	9944
0201	592000	Dotierung von Rückstellungen für Jubiläumszuwendungen	0,00	4 400	-4 400,00				3BE	9944
0201	593000	Dotierung von Rückstellungen für nicht konsumierte Urlaube	0,00	9 700	-9 700,00				3BE	9944
0201	600100	Energiebezüge - Strom	0,00	100	-100,00	0,00	100	-100,00	3BE	9965
0201	630000	Postdienste	5 292,75	12 600	-7 307,25	5 292,75	12 600	-7 307,25	MDIT	9949
0201	631700	Telekommunikationsdienste - MDIT	1 169,85	1 400	-230,15	1 169,85	1 400	-230,15	MDIT	9947
0201	640000	Rechts- und Beratungsaufwand	2 730,00	5 000	-2 270,00	2 610,00	5 000	-2 390,00	1A	
0201	680700	Planmäßige Abschreibung - Amts-, Betriebs- und Geschäftsausstattung	1 097,72	1 300	-202,28				3BE	9969
0201	690800	Abschreibung von Forderungen (Schadensfälle)	0,00	100	-100,00				3BE	9951
0201	700069	Miet- und Pachtaufwand - intern - Bambergssäle	396,00	0	396,00	396,00	0	396,00	1A	
0201	723000	Amtspauschalien und Repräsentationsaufwendungen	695,21	700	-4,79	695,21	700	-4,79	1A	
0201	728000	Entgelte für sonstige Leistungen	0,00	400	-400,00	0,00	400	-400,00	1A	
0201	728219	Entgelte für sonstige Leistungen - intern - Druckerei	425,50	100	325,50	425,50	100	325,50	MDIT	9955
0201	728509	Entgelte für sonstige Leistungen - intern - EDV	46 860,00	45 700	1 160,00	46 860,00	45 700	1 160,00	MDIT	9955
0201	728709	Entgelte für sonstige Leistungen - intern - Telefonanlage	1 366,00	1 500	-134,00	1 366,00	1 500	-134,00	MDIT	9957
0201	729000	Sonstige Aufwendungen	0,00	400	-400,00	0,00	400	-400,00	1A	
0201	755000	Transfers an Unternehmen (ohne Finanzunternehmen) und andere	0,00	100	-100,00	0,00	100	-100,00	1A	297
0201	775000	Kap.Transfers an Unternehmungen	1 000,00	1 900	-900,00				1A	297
SU 22 / SU 32		Summe Aufwendungen / Auszahlungen operative Gebarung	812 108,09	1 001 200	-189 091,91	801 796,81	979 700	-177 903,19		
SA 0 / SA 1		(0) Nettoergebnis (21 - 22) / Saldo (1) Geldfluss aus der operativen Gebarung (31 - 32)	-616 142,12	-995 900	379 757,88	-797 296,81	-974 400	177 103,19		
SU 23		Summe Haushaltsrücklagen	0,00	0	0,00					
SA 00		Nettoergebnis nach Zuweisung und Entnahmen von Haushaltsrücklagen (SA 0 +/- SU 23)	-616 142,12	-995 900	379 757,88					
Investive Gebarung										
SU 33		Summe Einzahlungen investive Gebarung				0,00	0	0,00		
0201	042220	Amts-, Betriebs- und Geschäftsausstattung				0,00	100	-100,00	2HL	9973
0201	775000	Kap.Transfers an Unternehmungen				1 000,00	1 900	-900,00	1A	297
SU 34		Summe Auszahlungen investive Gebarung				1 000,00	2 000	-1 000,00		
SA 2		Saldo (2) Geldfluss aus der investiven Gebarung (33 - 34)				-1 000,00	-2 000	1 000,00		
SA 3		Saldo (3) Nettofinanzierungssaldo (SA 1 + SA 2)				-798 296,81	-976 400	178 103,19		
Finanzierungstätigkeit										
0201	346100	Investitionsdarlehen von Finanzunternehmen				0,00	100	-100,00	GG3D	
SU 35		Summe Einzahlungen aus der Finanzierungstätigkeit				0,00	100	-100,00		
SU 36		Summe Auszahlungen aus der Finanzierungstätigkeit				0,00	0	0,00		
SA 4		Saldo (4) Geldfluss aus der Finanzierungstätigkeit (35 - 36)				0,00	100	-100,00		
SA 5		Saldo (5) Geldfluss aus der voranschlagswirksamen Gebarung (SA 3 + SA 4)				-798 296,81	-976 300	178 003,19		

UA 021	Statistisches Amt	RA2022	VA2022	Differenz	RA2022	VA2022	Differenz	BWST	S/D
		Ergebnisrechnung			Finanzierungsrechnung				
SA 0 / SA 1	(0) Nettoergebnis (21 - 22) / Saldo (1) Geldfluss aus der operativen Gebarung (31 - 32)	-175 427,92	-159 700	-15 727,92	-163 998,43	-176 300	12 301,57		
SA 00	Nettoergebnis nach Zuweisung und Entnahmen von Haushaltsrücklagen (SA 0 +/- SU 23)	-175 427,92	-159 700	-15 727,92					
SA 2	Saldo (2) Geldfluss aus der investiven Gebarung (33 - 34)				0,00	0	0,00		
SA 3	Saldo (3) Nettofinanzierungssaldo (SA 1 + SA 2)				-163 998,43	-176 300	12 301,57		
SA 4	Saldo (4) Geldfluss aus der Finanzierungstätigkeit (35 - 36)				0,00	0	0,00		
SA 5	Saldo (5) Geldfluss aus der voranschlagswirksamen Gebarung (SA 3 + SA 4)				-163 998,43	-176 300	12 301,57		

Ansatz 0210		Statistisches Amt Konto	RA2022	VA2022	Differenz	RA2022	VA2022	Differenz	BWST	S/D	
			Ergebnisrechnung			Finanzierungsrechnung					
Operative Gebarung											
	0210	816000	Kostenbeiträge (-Ersätze) für sonstige Leistungen	11 270,54	11 000	270,54	11 270,54	11 000	270,54	1B	
	0210	817500	Erträge aus der Auflösung von sonstigen Rückstellungen - Jubiläumswendungen	10 340,05	18 700	-8 359,95				3BE	
SU 21 / SU 31		Summe Erträge / Einzahlungen operative Gebarung		21 610,59	29 700	-8 089,41	11 270,54	11 000	270,54		
	0210	500000	Geldbezüge, Beamte AV	66 381,12	97 300	-30 918,88	66 381,12	97 300	-30 918,88	MDPL	9940
	0210	510000	Geldbezüge, Vertragsbedienstete AV	61 996,45	45 500	16 496,45	61 996,45	45 500	16 496,45	MDPL	9940
	0210	565000	Mehrleistungsvergütungen	562,88	600	-37,12	562,88	600	-37,12	MDPL	9940
	0210	566000	Zuwendungen aus Anlass von Dienstjubiläen	18 944,60	18 900	44,60	18 944,60	18 900	44,60	MDPL	9940
	0210	569000	Sonstige Nebengebühren	5 296,32	5 100	196,32	5 296,32	5 100	196,32	MDPL	9940
	0210	580000	DGB zum Ausgleichsfonds für Familienbeihilfen	2 482,07	1 800	682,07	2 482,07	1 800	682,07	MDPL	9940
	0210	581000	Dienstgeberbeiträge zur Alterssicherung	8 071,95	0	8 071,95	8 071,95	0	8 071,95	MDPL	9940
	0210	581010	Dienstgeberbeiträge zur Alterssicherung - Betriebspension	1 031,15	500	531,15	1 031,15	500	531,15	MDPL	9940
	0210	582000	Sonstige DGB zur sozialen Sicherheit	9 174,39	15 200	-6 025,61	9 174,39	15 200	-6 025,61	MDPL	9940
	0210	591000	Dotierung von Rückstellungen für Abfertigungen	20 616,24	200	20 416,24				3BE	9944
	0210	593000	Dotierung von Rückstellungen für nicht konsumierte Urlaube	489,63	1 900	-1 410,37				3BE	9944
	0210	593100	Dotierung von Rückstellungen für nicht konsumierte Gleitzeit	638,89	0	638,89				3BE	9944
	0210	724100	Reisegebühren (einschl. Km-Geld)	1 352,82	2 400	-1 047,18	1 328,04	2 400	-1 071,96	1B	
SU 22 / SU 32		Summe Aufwendungen / Auszahlungen operative Gebarung		197 038,51	189 400	7 638,51	175 268,97	187 300	-12 031,03		
SA 0 / SA 1		(0) Nettoergebnis (21 - 22) / Saldo (1) Geldfluss aus der operativen Gebarung (31 - 32)		-175 427,92	-159 700	-15 727,92	-163 998,43	-176 300	12 301,57		
SU 23		Summe Haushaltsrücklagen		0,00	0	0,00					
SA 00		Nettoergebnis nach Zuweisung und Entnahmen von Haushaltsrücklagen (SA 0 +/- SU 23)		-175 427,92	-159 700	-15 727,92					
Investive Gebarung											
SU 33		Summe Einzahlungen investive Gebarung					0,00	0	0,00		
SU 34		Summe Auszahlungen investive Gebarung					0,00	0	0,00		
SA 2		Saldo (2) Geldfluss aus der investiven Gebarung (33 - 34)					0,00	0	0,00		
SA 3		Saldo (3) Nettofinanzierungssaldo (SA 1 + SA 2)					-163 998,43	-176 300	12 301,57		
Finanzierungstätigkeit											
SU 35		Summe Einzahlungen aus der Finanzierungstätigkeit					0,00	0	0,00		
SU 36		Summe Auszahlungen aus der Finanzierungstätigkeit					0,00	0	0,00		
SA 4		Saldo (4) Geldfluss aus der Finanzierungstätigkeit (35 - 36)					0,00	0	0,00		
SA 5		Saldo (5) Geldfluss aus der voranschlagswirksamen Gebarung (SA 3 + SA 4)					-163 998,43	-176 300	12 301,57		

UA 022	Standesamt	RA2022	VA2022	Differenz	RA2022	VA2022	Differenz	BWST	S/D
		Ergebnisrechnung			Finanzierungsrechnung				
SA 0 / SA 1	(0) Nettoergebnis (21 - 22) / Saldo (1) Geldfluss aus der operativen Gebarung (31 - 32)	-384 813,15	-427 100	42 286,85	-411 462,15	-422 500	11 037,85		
SA 00	Nettoergebnis nach Zuweisung und Entnahmen von Haushaltsrücklagen (SA 0 +/- SU 23)	-384 813,15	-427 100	42 286,85					
SA 2	Saldo (2) Geldfluss aus der investiven Gebarung (33 - 34)				0,00	0	0,00		
SA 3	Saldo (3) Nettofinanzierungssaldo (SA 1 + SA 2)				-411 462,15	-422 500	11 037,85		
SA 4	Saldo (4) Geldfluss aus der Finanzierungstätigkeit (35 - 36)				0,00	0	0,00		
SA 5	Saldo (5) Geldfluss aus der voranschlagswirksamen Gebarung (SA 3 + SA 4)				-411 462,15	-422 500	11 037,85		

Ansatz 0220	Standesamt	RA2022	VA2022	Differenz	RA2022	VA2022	Differenz	BWST	S/D
Konto		Ergebnisrechnung			Finanzierungsrechnung				
Operative Gebarung									
0220 817200	Erträge aus der Auflösung von sonstigen Rückstellungen - nicht konsumierte Urlaube	0,00	1 200	-1 200,00				3BE	
0220 817210	Erträge aus der Auflösung von sonstigen Rückstellungen - nicht konsumierte Gleitzeit	624,77	0	624,77				3BE	
0220 817400	Erträge aus der Auflösung von sonstigen Rückstellungen - Abfertigungen	15 779,38	0	15 779,38				3BE	
0220 817500	Erträge aus der Auflösung von sonstigen Rückstellungen - Jubiläumszuwendungen	21 098,74	0	21 098,74				3BE	
SU 21 / SU 31	Summe Erträge / Einzahlungen operative Gebarung	37 502,89	1 200	36 302,89	0,00	0	0,00		
0220 400000	Geringwertige Wirtschaftsgüter (GWG)	5 370,01	6 000	-629,99	5 516,81	6 000	-483,19	1BS	233
0220 400009	Geringwertige Wirtschaftsgüter - intern - Zentraler Service	27,85	100	-72,15	27,85	100	-72,15	4RV	9958
0220 413400	Handelswaren zur unentgeltlichen Weitergabe	5 519,85	5 000	519,85	5 519,85	5 000	519,85	1BS	233
0220 456009	Schreib-, Zeichen- und sonstige Büromittel - intern - Zentraler Service	848,03	1 000	-151,97	848,03	1 000	-151,97	4RV	9958
0220 457000	Druckwerke	0,00	200	-200,00	0,00	200	-200,00	1BS	233
0220 457009	Druckwerke - intern - Zentraler Service	80,90	100	-19,10	80,90	100	-19,10	4RV	9958
0220 459000	Sonstige Verbrauchsgüter	1 120,00	1 300	-180,00	1 085,00	1 300	-215,00	1BS	233
0220 459009	Sonstige Verbrauchsgüter - intern - Zentraler Service	0,00	100	-100,00	0,00	100	-100,00	4RV	9958
0220 500000	Geldbezüge, Beamte AV	62 882,24	64 300	-1 417,76	63 110,99	64 300	-1 189,01	MDPL	9940
0220 510000	Geldbezüge, Vertragsbedienstete AV	224 255,02	229 300	-5 044,98	224 255,02	229 300	-5 044,98	MDPL	9940
0220 563000	Sonstige Aufwandsentschädigungen	168,24	200	-31,76	168,24	200	-31,76	MDPL	9940
0220 565000	Mehrleistungsvergütungen	813,57	2 500	-1 686,43	813,57	2 500	-1 686,43	MDPL	9940
0220 569000	Sonstige Nebengebühren	6 825,48	7 300	-474,52	6 825,48	7 300	-474,52	MDPL	9940
0220 580000	DGB zum Ausgleichsfonds für Familienbeihilfen	10 522,97	11 000	-477,03	10 522,16	11 000	-477,84	MDPL	9940
0220 581000	Dienstgeberbeiträge zur Alterssicherung	28 643,29	0	28 643,29	28 643,29	0	28 643,29	MDPL	9940
0220 581010	Dienstgeberbeiträge zur Alterssicherung - Betriebspension	4 684,30	4 700	-15,70	4 684,30	4 700	-15,70	MDPL	9940
0220 582000	Sonstige DGB zur sozialen Sicherheit	25 021,97	55 400	-30 378,03	25 033,64	55 400	-30 366,36	MDPL	9940
0220 591000	Dotierung von Rückstellungen für Abfertigungen	0,00	1 000	-1 000,00				3BE	9944
0220 592000	Dotierung von Rückstellungen für Jubiläumszuwendungen	0,00	2 100	-2 100,00				3BE	9944
0220 593000	Dotierung von Rückstellungen für nicht konsumierte Urlaube	8 455,61	0	8 455,61				3BE	9944

Ansatz 0220		Standesamt	RA2022	VA2022	Differenz	RA2022	VA2022	Differenz	BWST	S/D
Konto			Ergebnisrechnung			Finanzierungsrechnung				
0220	631700	Telekommunikationsdienste - MDIT	1 097,14	900	197,14	1 097,14	900	197,14	MDIT	9947
0220	670000	Versicherungen	147,19	100	47,19	147,19	100	47,19	GG3V	9950
0220	680700	Planmäßige Abschreibung - Amts-, Betriebs- und Geschäftsausstattung	2 749,69	2 700	49,69				3BE	9969
0220	700069	Miet- und Pachtaufwand - intern - Bambergssäle	0,00	1 500	-1 500,00	0,00	1 500	-1 500,00	1BS	329
0220	700339	Miet- und Pachtaufwand - intern - Friedhöfe - 2.8170.811109	363,36	500	-136,64	363,36	500	-136,64	1BS	329
0220	710000	Öffentliche Abgaben, ohne Gebühren gem. FAG	14,30	100	-85,70	14,30	100	-85,70	1BS	
0220	728000	Entgelte für sonstige Leistungen	0,00	100	-100,00	0,00	100	-100,00	1BS	233
0220	728009	Entgelte für sonstige Leistungen - intern - Wirtschaftshof	0,00	100	-100,00	0,00	100	-100,00	1BS	329
0220	728069	Entgelte für sonstige Leistungen - intern - Bambergssäle	0,00	500	-500,00	0,00	500	-500,00	1BS	329
0220	728219	Entgelte für sonstige Leistungen - intern - Druckerei	586,03	400	186,03	586,03	400	186,03	MDIT	9955
0220	728509	Entgelte für sonstige Leistungen - intern - EDV	31 240,00	29 100	2 140,00	31 240,00	29 100	2 140,00	MDIT	9955
0220	728709	Entgelte für sonstige Leistungen - intern - Telefonanlage	879,00	700	179,00	879,00	700	179,00	MDIT	9957
SU 22 / SU 32		Summe Aufwendungen / Auszahlungen operative Gebarung	422 316,04	428 300	-5 983,96	411 462,15	422 500	-11 037,85		
SA 0 / SA 1		(0) Nettoergebnis (21 - 22) / Saldo (1) Geldfluss aus der operativen Gebarung (31 - 32)	-384 813,15	-427 100	42 286,85	-411 462,15	-422 500	11 037,85		
SU 23		Summe Haushaltsrücklagen	0,00	0	0,00					
SA 00		Nettoergebnis nach Zuweisung und Entnahmen von Haushaltsrücklagen (SA 0 +/- SU 23)	-384 813,15	-427 100	42 286,85					
Investive Gebarung										
SU 33		Summe Einzahlungen investive Gebarung				0,00	0	0,00		
SU 34		Summe Auszahlungen investive Gebarung				0,00	0	0,00		
SA 2		Saldo (2) Geldfluss aus der investiven Gebarung (33 - 34)				0,00	0	0,00		
SA 3		Saldo (3) Nettofinanzierungssaldo (SA 1 + SA 2)				-411 462,15	-422 500	11 037,85		
Finanzierungstätigkeit										
SU 35		Summe Einzahlungen aus der Finanzierungstätigkeit				0,00	0	0,00		
SU 36		Summe Auszahlungen aus der Finanzierungstätigkeit				0,00	0	0,00		
SA 4		Saldo (4) Geldfluss aus der Finanzierungstätigkeit (35 - 36)				0,00	0	0,00		
SA 5		Saldo (5) Geldfluss aus der voranschlagswirksamen Gebarung (SA 3 + SA 4)				-411 462,15	-422 500	11 037,85		
UA 023	Einwohneramt		RA2022	VA2022	Differenz	RA2022	VA2022	Differenz	BWST	S/D
			Ergebnisrechnung			Finanzierungsrechnung				
SA 0 / SA 1		(0) Nettoergebnis (21 - 22) / Saldo (1) Geldfluss aus der operativen Gebarung (31 - 32)	-487 367,01	-661 000	173 632,99	-565 590,19	-653 200	87 609,81		
SA 00		Nettoergebnis nach Zuweisung und Entnahmen von Haushaltsrücklagen (SA 0 +/- SU 23)	-487 367,01	-661 000	173 632,99					
SA 2		Saldo (2) Geldfluss aus der investiven Gebarung (33 - 34)				0,00	0	0,00		
SA 3		Saldo (3) Nettofinanzierungssaldo (SA 1 + SA 2)				-565 590,19	-653 200	87 609,81		
SA 4		Saldo (4) Geldfluss aus der Finanzierungstätigkeit (35 - 36)				0,00	0	0,00		
SA 5		Saldo (5) Geldfluss aus der voranschlagswirksamen Gebarung (SA 3 + SA 4)				-565 590,19	-653 200	87 609,81		

Ansatz 0230 Konto	Einwohneramt	RA2022	VA2022	Differenz	RA2022	VA2022	Differenz	BWST	S/D
		Ergebnisrechnung			Finanzierungsrechnung				
Operative Gebarung									
0230 816000	Kostenbeiträge (-Ersätze) für sonstige Leistungen	18 039,60	22 700	-4 660,40	18 039,60	22 700	-4 660,40	1B	
0230 817210	Erträge aus der Auflösung von sonstigen Rückstellungen - nicht konsumierte Gleitzeit	827,52	0	827,52				3BE	
0230 817400	Erträge aus der Auflösung von sonstigen Rückstellungen - Abfertigungen	59 446,27	0	59 446,27				3BE	
0230 817500	Erträge aus der Auflösung von sonstigen Rückstellungen - Jubiläumswendungen	26 463,00	0	26 463,00				3BE	
SU 21 / SU 31	Summe Erträge / Einzahlungen operative Gebarung	104 776,39	22 700	82 076,39	18 039,60	22 700	-4 660,40		
0230 400000	Geringwertige Wirtschaftsgüter (GWG)	0,00	300	-300,00	0,00	300	-300,00	1B	
0230 400009	Geringwertige Wirtschaftsgüter - intern - Zentraler Service	0,00	100	-100,00	0,00	100	-100,00	4RV	9958
0230 413100	Handelswaren	48 272,23	35 000	13 272,23	45 280,75	35 000	10 280,75	1BN	
0230 413420	Handelswaren zur unentgeltlichen Weitergabe	0,00	2 000	-2 000,00	0,00	2 000	-2 000,00	1B	
0230 456000	Schreib-, Zeichen- und sonstige Büromittel	0,00	200	-200,00	0,00	200	-200,00	1B	337
0230 456009	Schreib-, Zeichen- und sonstige Büromittel - intern - Zentraler Service	830,15	1 400	-569,85	830,15	1 400	-569,85	4RV	9958
0230 457009	Druckwerke - intern - Zentraler Service	9,00	0	9,00	9,00	0	9,00	4RV	9958
0230 459000	Sonstige Verbrauchsgüter	0,00	100	-100,00	0,00	100	-100,00	1B	337
0230 500000	Geldbezüge, Beamte AV	101 159,62	125 900	-24 740,38	96 356,49	125 900	-29 543,51	MDPL	9940
0230 510000	Geldbezüge, Vertragsbedienstete AV	287 372,51	342 600	-55 227,49	287 372,51	342 600	-55 227,49	MDPL	9940
0230 563000	Sonstige Aufwandsentschädigungen	336,36	300	36,36	336,36	300	36,36	MDPL	9940
0230 565000	Mehrleistungsvergütungen	2 409,26	2 900	-490,74	2 409,26	2 900	-490,74	MDPL	9940
0230 569000	Sonstige Nebengebühren	2 027,36	1 800	227,36	1 988,35	1 800	188,35	MDPL	9940
0230 580000	DGB zum Ausgleichsfonds für Familienbeihilfen	15 118,44	17 500	-2 381,56	14 926,05	17 500	-2 573,95	MDPL	9940
0230 581000	Dienstgeberbeiträge zur Alterssicherung	36 276,97	0	36 276,97	36 276,97	0	36 276,97	MDPL	9940
0230 581010	Dienstgeberbeiträge zur Alterssicherung - Betriebspension	3 819,46	3 800	19,46	3 819,46	3 800	19,46	MDPL	9940
0230 582000	Sonstige DGB zur sozialen Sicherheit	31 660,04	81 200	-49 539,96	31 414,90	81 200	-49 785,10	MDPL	9940
0230 591000	Dotierung von Rückstellungen für Abfertigungen	0,00	1 800	-1 800,00				3BE	9944
0230 592000	Dotierung von Rückstellungen für Jubiläumswendungen	0,00	3 400	-3 400,00				3BE	9944
0230 593000	Dotierung von Rückstellungen für nicht konsumierte Urlaube	151,06	2 500	-2 348,94				3BE	9944
0230 630000	Postdienste	7 209,10	1 000	6 209,10	7 209,10	1 000	6 209,10	MDIT	9949
0230 631700	Telekommunikationsdienste - MDIT	1 527,02	1 500	27,02	1 527,02	1 500	27,02	MDIT	9947
0230 680700	Planmäßige Abschreibung - Amts-, Betriebs- und Geschäftsausstattung	91,40	100	-8,60				3BE	9969
0230 724100	Reisegebühren (einschl. Km-Geld)	491,42	2 000	-1 508,58	491,42	2 000	-1 508,58	1B	
0230 728219	Entgelte für sonstige Leistungen - intern - Druckerei	966,00	700	266,00	966,00	700	266,00	MDIT	9955
0230 728509	Entgelte für sonstige Leistungen - intern - EDV	50 765,00	54 000	-3 235,00	50 765,00	54 000	-3 235,00	MDIT	9955
0230 728709	Entgelte für sonstige Leistungen - intern - Telefonanlage	1 651,00	1 600	51,00	1 651,00	1 600	51,00	MDIT	9957
SU 22 / SU 32	Summe Aufwendungen / Auszahlungen operative Gebarung	592 143,40	683 700	-91 556,60	583 629,79	675 900	-92 270,21		
SA 0 / SA 1	(0) Nettoergebnis (21 - 22) / Saldo (1) Geldfluss aus der operativen Gebarung (31 - 32)	-487 367,01	-661 000	173 632,99	-565 590,19	-653 200	87 609,81		
SU 23	Summe Haushaltsrücklagen	0,00	0	0,00					

Ansatz 0230	Einwohneramt	RA2022	VA2022	Differenz	RA2022	VA2022	Differenz	BWST	S/D
Konto		Ergebnisrechnung			Finanzierungsrechnung				
SA 00	Nettoergebnis nach Zuweisung und Entnahmen von Haushaltsrücklagen (SA 0 +/- SU 23)	-487 367,01	-661 000	173 632,99					
Investive Gebarung									
SU 33	Summe Einzahlungen investive Gebarung				0,00	0	0,00		
SU 34	Summe Auszahlungen investive Gebarung				0,00	0	0,00		
SA 2	Saldo (2) Geldfluss aus der investiven Gebarung (33 - 34)				0,00	0	0,00		
SA 3	Saldo (3) Nettofinanzierungssaldo (SA 1 + SA 2)				-565 590,19	-653 200	87 609,81		
Finanzierungstätigkeit									
SU 35	Summe Einzahlungen aus der Finanzierungstätigkeit				0,00	0	0,00		
SU 36	Summe Auszahlungen aus der Finanzierungstätigkeit				0,00	0	0,00		
SA 4	Saldo (4) Geldfluss aus der Finanzierungstätigkeit (35 - 36)				0,00	0	0,00		
SA 5	Saldo (5) Geldfluss aus der voranschlagswirksamen Gebarung (SA 3 + SA 4)				-565 590,19	-653 200	87 609,81		
UA 024	Wahlamt	RA2022	VA2022	Differenz	RA2022	VA2022	Differenz	BWST	S/D
		Ergebnisrechnung			Finanzierungsrechnung				
SA 0 / SA 1	(0) Nettoergebnis (21 - 22) / Saldo (1) Geldfluss aus der operativen Gebarung (31 - 32)	-257 786,65	-562 900	305 113,35	-267 641,85	-562 800	295 158,15		
SA 00	Nettoergebnis nach Zuweisung und Entnahmen von Haushaltsrücklagen (SA 0 +/- SU 23)	-257 786,65	-562 900	305 113,35					
SA 2	Saldo (2) Geldfluss aus der investiven Gebarung (33 - 34)				0,00	0	0,00		
SA 3	Saldo (3) Nettofinanzierungssaldo (SA 1 + SA 2)				-267 641,85	-562 800	295 158,15		
SA 4	Saldo (4) Geldfluss aus der Finanzierungstätigkeit (35 - 36)				0,00	0	0,00		
SA 5	Saldo (5) Geldfluss aus der voranschlagswirksamen Gebarung (SA 3 + SA 4)				-267 641,85	-562 800	295 158,15		
Ansatz 0240	Wahlamt	RA2022	VA2022	Differenz	RA2022	VA2022	Differenz	BWST	S/D
Konto		Ergebnisrechnung			Finanzierungsrechnung				
Operative Gebarung									
0240 816000	Kostenbeiträge (-Ersätze) für sonstige Leistungen	14 688,30	44 100	-29 411,70	14 688,30	44 100	-29 411,70	1B	
0240 816500	Kostenbeiträge (-Ersätze) für Personal	17 467,89	0	17 467,89	17 467,89	0	17 467,89	MDP	
0240 817200	Erträge aus der Auflösung von sonstigen Rückstellungen - nicht konsumierte Urlaube	0,00	600	-600,00				3BE	
0240 817400	Erträge aus der Auflösung von sonstigen Rückstellungen - Abfertigungen	6 149,31	0	6 149,31				3BE	
0240 817500	Erträge aus der Auflösung von sonstigen Rückstellungen - Jubiläumswendungen	3 740,74	0	3 740,74				3BE	
SU 21 / SU 31	Summe Erträge / Einzahlungen operative Gebarung	42 046,24	44 700	-2 653,76	32 156,19	44 100	-11 943,81		
0240 400000	Geringwertige Wirtschaftsgüter (GWG)	0,00	1 000	-1 000,00	0,00	1 000	-1 000,00	1B	151
0240 413400	Handelswaren zur unentgeltlichen Weitergabe	3 907,50	1 000	2 907,50	3 907,50	1 000	2 907,50	1B	151
0240 454000	Reinigungsmittel	0,00	500	-500,00	0,00	500	-500,00	1B	151
0240 456000	Schreib-, Zeichen- und sonstige Büromittel	0,00	1 000	-1 000,00	0,00	1 000	-1 000,00	1B	151

Ansatz 0240		Wahlamt	RA2022	VA2022	Differenz	RA2022	VA2022	Differenz	BWST	S/D
Konto			Ergebnisrechnung			Finanzierungsrechnung				
0240	456009	Schreib-, Zeichen- und sonstige Büromittel - intern - Zentraler Service	656,91	500	156,91	656,91	500	156,91	4RV	9958
0240	457000	Druckwerke	6 323,28	100	6 223,28	6 063,28	100	5 963,28	1B	151
0240	457009	Druckwerke - intern - Zentraler Service	28,08	0	28,08	28,08	0	28,08	4RV	9958
0240	458000	Mittel zur ärztlichen Betreuung und Gesundheitsvorsorge	0,00	1 000	-1 000,00	0,00	1 000	-1 000,00	1B	151
0240	459000	Sonstige Verbrauchsgüter	0,00	100	-100,00	0,00	100	-100,00	1B	151
0240	459009	Sonstige Verbrauchsgüter - intern - Zentraler Service	0,00	100	-100,00	0,00	100	-100,00	4RV	9958
0240	510000	Geldbezüge, Vertragsbedienstete AV	74 027,49	74 900	-872,51	74 027,49	74 900	-872,51	MDPL	9940
0240	522000	Geldbezüge, Angestellte nicht ganzjährig beschäftigt	9 038,12	0	9 038,12	9 038,12	0	9 038,12	MDPL	9940
0240	563000	Sonstige Aufwandsentschädigungen	504,60	500	4,60	504,60	500	4,60	MDPL	9940
0240	565000	Mehrleistungsvergütungen	45 358,38	240 500	-195 141,62	45 358,38	240 500	-195 141,62	MDPL	9940
0240	569000	Sonstige Nebengebühren	3 548,60	400	3 148,60	3 548,60	400	3 148,60	MDPL	9940
0240	580000	DGB zum Ausgleichsfonds für Familienbeihilfen	4 972,08	12 300	-7 327,92	4 972,08	12 300	-7 327,92	MDPL	9940
0240	581000	Dienstgeberbeiträge zur Alterssicherung	15 968,42	0	15 968,42	15 968,42	0	15 968,42	MDPL	9940
0240	581010	Dienstgeberbeiträge zur Alterssicherung - Betriebspension	702,06	700	2,06	702,06	700	2,06	MDPL	9940
0240	582000	Sonstige DGB zur sozialen Sicherheit	12 072,04	70 500	-58 427,96	12 072,04	70 500	-58 427,96	MDPL	9940
0240	591000	Dotierung von Rückstellungen für Abfertigungen	0,00	300	-300,00				3BE	9944
0240	592000	Dotierung von Rückstellungen für Jubiläumswendungen	0,00	400	-400,00				3BE	9944
0240	593000	Dotierung von Rückstellungen für nicht konsumierte Urlaube	355,63	0	355,63				3BE	9944
0240	593100	Dotierung von Rückstellungen für nicht konsumierte Gleitzeit	13,97	0	13,97				3BE	9944
0240	618000	Instandhaltung von sonstigen Anlagen	12,99	100	-87,01	12,99	100	-87,01	1B	151
0240	630000	Postdienste	61 099,16	59 000	2 099,16	61 099,16	59 000	2 099,16	MDIT	9949
0240	700000	Miet- und Pachtaufwand	11 988,32	17 000	-5 011,68	11 988,32	17 000	-5 011,68	1B	151
0240	700069	Miet- und Pachtaufwand - intern - Bambergssäle	0,00	100	-100,00	0,00	100	-100,00	1B	
0240	710000	Öffentliche Abgaben, ohne Gebühren gem. FAG	14,30	100	-85,70	14,30	100	-85,70	1B	
0240	724100	Reisegebühren (einschl. Km-Geld)	68,02	1 800	-1 731,98	68,02	1 800	-1 731,98	1B	151
0240	728000	Entgelte für sonstige Leistungen	34 100,20	99 000	-64 899,80	34 100,20	99 000	-64 899,80	1B	151
0240	728009	Entgelte für sonstige Leistungen - intern - Wirtschaftshof	14 605,39	23 000	-8 394,61	15 200,14	23 000	-7 799,86	1B	
0240	728219	Entgelte für sonstige Leistungen - intern - Druckerei	467,35	1 700	-1 232,65	467,35	1 700	-1 232,65	MDIT	9955
SU 22 / SU 32		Summe Aufwendungen / Auszahlungen operative Gebarung	299 832,89	607 600	-307 767,11	299 798,04	606 900	-307 101,96		
SA 0 / SA 1		(0) Nettoergebnis (21 - 22) / Saldo (1) Geldfluss aus der operativen Gebarung (31 - 32)	-257 786,65	-562 900	305 113,35	-267 641,85	-562 800	295 158,15		
SU 23		Summe Haushaltsrücklagen	0,00	0	0,00					
SA 00		Nettoergebnis nach Zuweisung und Entnahmen von Haushaltsrücklagen (SA 0 +/- SU 23)	-257 786,65	-562 900	305 113,35					
Investive Gebarung										
SU 33		Summe Einzahlungen investive Gebarung				0,00	0	0,00		
SU 34		Summe Auszahlungen investive Gebarung				0,00	0	0,00		
SA 2		Saldo (2) Geldfluss aus der investiven Gebarung (33 - 34)				0,00	0	0,00		
SA 3		Saldo (3) Nettofinanzierungssaldo (SA 1 + SA 2)				-267 641,85	-562 800	295 158,15		

Ansatz 0240 Konto	Wahlamt	RA2022	VA2022	Differenz	RA2022	VA2022	Differenz	BWST	S/D
		Ergebnisrechnung			Finanzierungsrechnung				
Finanzierungstätigkeit									
SU 35	Summe Einzahlungen aus der Finanzierungstätigkeit				0,00	0	0,00		
SU 36	Summe Auszahlungen aus der Finanzierungstätigkeit				0,00	0	0,00		
SA 4	Saldo (4) Geldfluss aus der Finanzierungstätigkeit (35 - 36)				0,00	0	0,00		
SA 5	Saldo (5) Geldfluss aus der voranschlagswirksamen Gebarung (SA 3 + SA 4)				-267 641,85	-562 800	295 158,15		
UA 025	Staatsbürgerschaft	RA2022	VA2022	Differenz	RA2022	VA2022	Differenz	BWST	S/D
		Ergebnisrechnung			Finanzierungsrechnung				
SA 0 / SA 1	(0) Nettoergebnis (21 - 22) / Saldo (1) Geldfluss aus der operativen Gebarung (31 - 32)	-19 304,43	-25 600	6 295,57	-7 169,86	-26 500	19 330,14		
SA 00	Nettoergebnis nach Zuweisung und Entnahmen von Haushaltsrücklagen (SA 0 +/- SU 23)	-19 304,43	-25 600	6 295,57					
SA 2	Saldo (2) Geldfluss aus der investiven Gebarung (33 - 34)				0,00	0	0,00		
SA 3	Saldo (3) Nettofinanzierungssaldo (SA 1 + SA 2)				-7 169,86	-26 500	19 330,14		
SA 4	Saldo (4) Geldfluss aus der Finanzierungstätigkeit (35 - 36)				0,00	0	0,00		
SA 5	Saldo (5) Geldfluss aus der voranschlagswirksamen Gebarung (SA 3 + SA 4)				-7 169,86	-26 500	19 330,14		

Ansatz 0250		Staatsbürgerschaft	RA2022	VA2022	Differenz	RA2022	VA2022	Differenz	BWST	S/D
Konto			Ergebnisrechnung			Finanzierungsrechnung				
Operative Gebarung										
0250	816000	Kostenbeiträge (-Ersätze) für sonstige Leistungen	12 992,00	13 000	-8,00	25 856,00	13 000	12 856,00	1BS	
0250	817200	Erträge aus der Auflösung von sonstigen Rückstellungen - nicht konsumierte Urlaube	0,00	1 000	-1 000,00				3BE	
0250	817210	Erträge aus der Auflösung von sonstigen Rückstellungen - nicht konsumierte Gleitzeit	102,47	0	102,47				3BE	
0250	817500	Erträge aus der Auflösung von sonstigen Rückstellungen - Jubiläumszuwendungen	1 255,84	0	1 255,84				3BE	
SU 21 / SU 31	Summe Erträge / Einzahlungen operative Gebarung		14 350,31	14 000	350,31	25 856,00	13 000	12 856,00		
0250	510000	Geldbezüge, Vertragsbedienstete AV	25 540,28	26 100	-559,72	25 540,28	26 100	-559,72	MDPL	9940
0250	563000	Sonstige Aufwandsentschädigungen	336,24	300	36,24	336,24	300	36,24	MDPL	9940
0250	565000	Mehrleistungsvergütungen	31,92	4 700	-4 668,08	31,92	4 700	-4 668,08	MDPL	9940
0250	569000	Sonstige Nebengebühren	277,92	200	77,92	277,92	200	77,92	MDPL	9940
0250	580000	DGB zum Ausgleichsfonds für Familienbeihilfen	794,63	1 000	-205,37	794,63	1 000	-205,37	MDPL	9940
0250	581000	Dienstgeberbeiträge zur Alterssicherung	3 229,57	0	3 229,57	3 229,57	0	3 229,57	MDPL	9940
0250	581010	Dienstgeberbeiträge zur Alterssicherung - Betriebspension	252,83	200	52,83	252,83	200	52,83	MDPL	9940
0250	582000	Sonstige DGB zur sozialen Sicherheit	2 562,47	7 000	-4 437,53	2 562,47	7 000	-4 437,53	MDPL	9940
0250	592000	Dotierung von Rückstellungen für Jubiläumszuwendungen	0,00	100	-100,00				3BE	9944
0250	593000	Dotierung von Rückstellungen für nicht konsumierte Urlaube	628,88	0	628,88				3BE	9944
SU 22 / SU 32	Summe Aufwendungen / Auszahlungen operative Gebarung		33 654,74	39 600	-5 945,26	33 025,86	39 500	-6 474,14		
SA 0 / SA 1	(0) Nettoergebnis (21 - 22) / Saldo (1) Geldfluss aus der operativen Gebarung (31 - 32)		-19 304,43	-25 600	6 295,57	-7 169,86	-26 500	19 330,14		
SU 23	Summe Haushaltsrücklagen		0,00	0	0,00					
SA 00	Nettoergebnis nach Zuweisung und Entnahmen von Haushaltsrücklagen (SA 0 +/- SU 23)		-19 304,43	-25 600	6 295,57					
Investive Gebarung										
SU 33	Summe Einzahlungen investive Gebarung					0,00	0	0,00		
SU 34	Summe Auszahlungen investive Gebarung					0,00	0	0,00		
SA 2	Saldo (2) Geldfluss aus der investiven Gebarung (33 - 34)					0,00	0	0,00		
SA 3	Saldo (3) Nettofinanzierungssaldo (SA 1 + SA 2)					-7 169,86	-26 500	19 330,14		
Finanzierungstätigkeit										
SU 35	Summe Einzahlungen aus der Finanzierungstätigkeit					0,00	0	0,00		
SU 36	Summe Auszahlungen aus der Finanzierungstätigkeit					0,00	0	0,00		
SA 4	Saldo (4) Geldfluss aus der Finanzierungstätigkeit (35 - 36)					0,00	0	0,00		
SA 5	Saldo (5) Geldfluss aus der voranschlagswirksamen Gebarung (SA 3 + SA 4)					-7 169,86	-26 500	19 330,14		

UA 029	Amtsgebäude	RA2022	VA2022	Differenz	RA2022	VA2022	Differenz	BWST	S/D
		Ergebnisrechnung			Finanzierungsrechnung				
SA 0 / SA 1	(0) Nettoergebnis (21 - 22) / Saldo (1) Geldfluss aus der operativen Gebarung (31 - 32)	-1 472 398,97	-1 839 000	366 601,03	-1 145 739,33	-1 427 300	281 560,67		
SA 00	Nettoergebnis nach Zuweisung und Entnahmen von Haushaltsrücklagen (SA 0 +/- SU 23)	-1 468 390,51	-1 839 000	370 609,49					
SA 2	Saldo (2) Geldfluss aus der investiven Gebarung (33 - 34)				-104 714,83	-524 100	419 385,17		
SA 3	Saldo (3) Nettofinanzierungssaldo (SA 1 + SA 2)				-1 250 454,16	-1 951 400	700 945,84		
SA 4	Saldo (4) Geldfluss aus der Finanzierungstätigkeit (35 - 36)				-114 220,98	349 800	-464 020,98		
SA 5	Saldo (5) Geldfluss aus der voranschlagswirksamen Gebarung (SA 3 + SA 4)				-1 364 675,14	-1 601 600	236 924,86		
Ansatz 0290	Amtsgebäude	RA2022	VA2022	Differenz	RA2022	VA2022	Differenz	BWST	S/D
Konto		Ergebnisrechnung			Finanzierungsrechnung				
Operative Gebarung									
0290 809000	Gegenwerte von Sachbezugsleistungen	48,84	100	-51,16	48,84	100	-51,16	MDPB	
0290 811000	Miet- und Pächtertrag	272 835,27	244 300	28 535,27	271 543,04	244 300	27 243,04	2HL	
0290 811100	Miet- und Pächtertrag	802,02	700	102,02	802,02	700	102,02	2HL	
0290 811200	Miet- und Pächtertrag	36 638,17	54 000	-17 361,83	37 590,72	54 000	-16 409,28	4S	
0290 811210	Miet- und Pächtertrag	3 375,69	5 000	-1 624,31	1 883,51	5 000	-3 116,49	4FS	
0290 813000	Erträge aus der Auflösung von Investitionszuschüssen (Kapitaltransfers)	1 273,64	1 200	73,64				3BE	
0290 816000	Kostenbeiträge (-Ersätze) für sonstige Leistungen	1 352,87	2 100	-747,13	550,39	2 100	-1 549,61	2HL	
0290 817210	Erträge aus der Auflösung von sonstigen Rückstellungen - nicht konsumierte Gleitzeit	248,43	0	248,43				3BE	
0290 817400	Erträge aus der Auflösung von sonstigen Rückstellungen - Abfertigungen	16 282,31	0	16 282,31				3BE	
0290 817500	Erträge aus der Auflösung von sonstigen Rückstellungen - Jubiläumszuwendungen	5 209,21	0	5 209,21				3BE	
0290 829380	Sonstige Erträge - Schadensfall - 0290.61x380	0,00	400	-400,00	0,00	400	-400,00	4S	
0290 829390	Sonstige Erträge - Schadensfall - 0290.61x390	31 000,23	10 000	21 000,23	31 000,23	10 000	21 000,23	2HL	
SU 21 / SU 31	Summe Erträge / Einzahlungen operative Gebarung	369 066,68	317 800	51 266,68	343 418,75	316 600	26 818,75		
0290 400000	Geringwertige Wirtschaftsgüter (GWG)	1 698,46	3 700	-2 001,54	1 440,46	3 700	-2 259,54	2HL	
0290 400009	Geringwertige Wirtschaftsgüter - intern - Zentraler Service	0,00	100	-100,00	0,00	100	-100,00	4RV	9958
0290 400200	Geringwertige Wirtschaftsgüter (GWG)	227,37	800	-572,63	224,35	800	-575,65	4S	241
0290 452200	Treibstoffe	51,61	200	-148,39	51,61	200	-148,39	4S	241
0290 453000	Schmier- und Schleifmittel	0,00	100	-100,00	0,00	100	-100,00	2HL	338
0290 453200	Schmier- und Schleifmittel	0,00	100	-100,00	0,00	100	-100,00	4S	241
0290 454000	Reinigungsmittel	15 286,55	12 300	2 986,55	15 697,73	12 300	3 397,73	2HL	338
0290 454200	Reinigungsmittel	922,57	100	822,57	922,57	100	822,57	4S	241
0290 455029	Chemische und sonstige artverwandte Mittel - intern - Wirtschaftshof	520,01	1 400	-879,99	520,01	1 400	-879,99	2HL	
0290 455200	Chemische und sonstige artverwandte Mittel	0,00	100	-100,00	0,00	100	-100,00	4S	241
0290 456009	Schreib-, Zeichen- und sonstige Büromittel - intern - Zentraler Service	0,00	100	-100,00	0,00	100	-100,00	4RV	9958

Ansatz 0290		Amtsgebäude	RA2022	VA2022	Differenz	RA2022	VA2022	Differenz	BWST	S/D
Konto			Ergebnisrechnung			Finanzierungsrechnung				
0290	458000	Mittel zur ärztlichen Betreuung und Gesundheitsvorsorge	157,31	400	-242,69	157,31	400	-242,69	2HL	338
0290	458200	Mittel zur ärztlichen Betreuung und Gesundheitsvorsorge	29,21	100	-70,79	11,45	100	-88,55	4S	241
0290	459000	Sonstige Verbrauchsgüter	795,13	800	-4,87	919,71	800	119,71	2HL	338
0290	459009	Sonstige Verbrauchsgüter - intern - Zentraler Service	0,00	100	-100,00	0,00	100	-100,00	4RV	9958
0290	459200	Sonstige Verbrauchsgüter	71,12	100	-28,88	71,12	100	-28,88	4S	241
0290	511000	Geldbezüge, Vertragsbedienstete HV	109 548,58	111 400	-1 851,42	109 548,58	111 400	-1 851,42	MDPL	9940
0290	541000	Sachbezüge, Vertragsbedienstete HV	48,84	0	48,84	48,84	0	48,84	MDPL	9940
0290	565000	Mehrleistungsvergütungen	137,60	0	137,60	137,60	0	137,60	MDPL	9940
0290	569000	Sonstige Nebengebühren	7 798,75	7 700	98,75	7 798,75	7 700	98,75	MDPL	9940
0290	580000	DGB zum Ausgleichsfonds für Familienbeihilfen	4 324,11	4 400	-75,89	4 324,11	4 400	-75,89	MDPL	9940
0290	581000	Dienstgeberbeiträge zur Alterssicherung	14 692,41	0	14 692,41	14 692,41	0	14 692,41	MDPL	9940
0290	581010	Dienstgeberbeiträge zur Alterssicherung - Betriebspension	2 149,90	2 200	-50,10	2 149,90	2 200	-50,10	MDPL	9940
0290	582000	Sonstige DGB zur sozialen Sicherheit	9 775,00	24 800	-15 025,00	9 775,00	24 800	-15 025,00	MDPL	9940
0290	591000	Dotierung von Rückstellungen für Abfertigungen	0,00	1 100	-1 100,00				3BE	9944
0290	592000	Dotierung von Rückstellungen für Jubiläumszuwendungen	0,00	1 200	-1 200,00				3BE	9944
0290	593000	Dotierung von Rückstellungen für nicht konsumierte Urlaube	1 182,08	1 300	-117,92				3BE	9944
0290	600100	Energiebezüge - Strom	86 732,97	120 000	-33 267,03	89 865,65	120 000	-30 134,35	3BE	9965
0290	600300	Energiebezüge - Wärme	214 851,39	178 700	36 151,39	166 758,23	178 700	-11 941,77	2HL	
0290	600310	Energiebezüge - Wärme	47 364,87	44 400	2 964,87	47 364,87	44 400	2 964,87	4S	241
0290	613000	Instandhaltung von sonstigen Grundstückseinrichtungen	536,80	1 500	-963,20	536,80	1 500	-963,20	2HL	369
0290	613200	Instandhaltung von sonstigen Grundstückseinrichtungen	77,70	1 800	-1 722,30	77,70	1 800	-1 722,30	4S	241
0290	614000	Instandhaltung von Gebäuden und Bauten	91 977,44	120 000	-28 022,56	102 152,09	120 000	-17 847,91	2HL	369
0290	614210	Instandh.von Gebäuden - 4B	0,00	200	-200,00	28,26	200	-171,74	4S	241
0290	614220	Instandhaltung von Gebäuden und Bauten - Wartungen	45 808,68	34 200	11 608,68	41 231,92	34 200	7 031,92	2HL	9963
0290	614380	Instandhaltung von Gebäuden und Bauten - Schadensfall - 0290.829380	0,00	400	-400,00	0,00	400	-400,00	4S	241
0290	614390	Instandhaltung von Gebäuden und Bauten - Schadensfall - 0290.829390	7 114,09	10 000	-2 885,91	34 775,18	10 000	24 775,18	2HL	
0290	614430	Instandhaltung von Gebäuden und Bauten - Rathaus	11 678,03	160 000	-148 321,97	11 678,03	160 000	-148 321,97	2HL	
0290	616210	Instandh.von Maschinen u.masch.Anlagen	478,56	500	-21,44	478,56	500	-21,44	4S	241
0290	618000	Instandhaltung von sonstigen Anlagen	30,46	1 600	-1 569,54	233,86	1 600	-1 366,14	2HL	369
0290	618210	Instandhaltung von sonstigen Anlagen	0,00	1 000	-1 000,00	0,00	1 000	-1 000,00	4S	241
0290	618260	Instandhaltung von sonstigen Anlagen - 5F	107,66	200	-92,34	107,66	200	-92,34	5F	9964
0290	619000	Instandhaltung von Sonderanlagen	0,00	500	-500,00	0,00	500	-500,00	2HL	369
0290	631200	Telekommunikationsdienste	420,65	500	-79,35	420,65	500	-79,35	4S	241
0290	631700	Telekommunikationsdienste - MDIT	168,40	300	-131,60	168,40	300	-131,60	MDIT	9947
0290	650000	Zinsen für Finanzschulden - in Euro	21 614,04	19 900	1 714,04	21 614,04	19 900	1 714,04	GG3D	9943
0290	670000	Versicherungen	26 517,03	26 700	-182,97	26 517,03	26 700	-182,97	GG3V	9950
0290	680200	Planmäßige Abschreibung - Grundstückseinrichtungen u. Infrastruktur	92,50	100	-7,50				3BE	9969
0290	680300	Planmäßige Abschreibung - Gebäude und Bauten	312 195,99	385 600	-73 404,01				3BE	9969
0290	680500	Planmäßige Abschreibung - Sonderanlagen	3 995,22	3 900	95,22				3BE	9969

Ansatz 0290	Amtsgebäude	RA2022	VA2022	Differenz	RA2022	VA2022	Differenz	BWST	S/D
Konto		Ergebnisrechnung			Finanzierungsrechnung				
0290 680600	Planmäßige Abschreibung - Technische Anlagen, Fahrzeuge und Maschinen	1 439,87	300	1 139,87				3BE	9969
0290 680700	Planmäßige Abschreibung - Amts-, Betriebs- und Geschäftsausstattung	20 389,67	19 300	1 089,67				3BE	9969
0290 690800	Abschreibung von Forderungen (Schadensfälle)	0,00	100	-100,00				3BE	9951
0290 700000	Miet- und Pachtaufwand	412 720,96	382 100	30 620,96	411 002,04	382 100	28 902,04	2HL	
0290 700200	Miet- und Pachtaufwand	0,00	500	-500,00	0,00	500	-500,00	4S	241
0290 710000	Öffentliche Abgaben, ohne Gebühren gem. FAG	10 980,35	12 300	-1 319,65	10 980,35	12 300	-1 319,65	2HL	313
0290 710210	Öffentliche Abgaben, ohne Gebühren gem. FAG	0,00	100	-100,00	0,00	100	-100,00	4S	241
0290 711000	Gebühren f.d.Ben.v.Gemeindeeinr. u. -anlagen gem. FAG	52 875,35	44 000	8 875,35	52 875,35	44 000	8 875,35	2HL	313
0290 711200	Gebühren f.d.Ben.v.Gemeindeeinr. u. -anlagen gem. FAG	16 159,10	14 100	2 059,10	16 159,10	14 100	2 059,10	4S	241
0290 711430	Gebühren für die Benützung von Gemeindeeinrichtungen und Anlagen gemäß FAG	8 397,56	11 000	-2 602,44	8 397,56	11 000	-2 602,44	2HL	
0290 720009	Kostenbeiträge (-Ersätze) für Leistungen - intern - VKB - 2.0330.816109	7 900,00	7 900	0,00	7 900,00	7 900	0,00	2HL	
0290 728000	Entgelte für sonstige Leistungen	15 954,88	16 000	-45,12	15 860,30	16 000	-139,70	2HL	
0290 728009	Entgelte für sonstige Leistungen - intern - Wirtschaftshof	13 666,35	14 000	-333,65	14 996,15	14 000	996,15	2HL	
0290 728039	Entgelte für sonstige Leistungen - intern - Stadtgrün	1 767,75	1 800	-32,25	1 545,75	1 800	-254,25	2HL	
0290 728059	Entgelte für sonstige Leistungen - intern - Feuerwehr	480,00	1 000	-520,00	480,00	1 000	-520,00	2HL	
0290 728129	Entgelte für sonstige Leistungen - intern - Gebäudereinigung	202 216,97	300 000	-97 783,03	202 216,97	300 000	-97 783,03	2HLR	9961
0290 728200	Entgelte für sonstige Leistungen	2 231,47	3 400	-1 168,53	2 231,47	3 400	-1 168,53	4S	241
0290 728209	Entgelte für sonstige Leistungen - intern - Wirtschaftshof	382,95	1 500	-1 117,05	424,45	1 500	-1 075,55	4S	214
0290 728220	Entgelte für sonstige Leistungen - Überprüfungen	28 690,73	35 400	-6 709,27	27 555,55	35 400	-7 844,45	2HL	9963
0290 728239	Entgelte für sonstige Leistungen - intern - Stadtgrün	120,40	1 000	-879,60	120,40	1 000	-879,60	4S	214
0290 728259	Entgelte für sonstige Leistungen - intern - Feuerwehr	0,00	100	-100,00	0,00	100	-100,00	4S	
0290 728509	Entgelte für sonstige Leistungen - intern - EDV	3 710,20	4 000	-289,80	3 710,20	4 000	-289,80	MDIT	9955
0290 728709	Entgelte für sonstige Leistungen - intern - Telefonanlage	202,00	300	-98,00	202,00	300	-98,00	MDIT	9957
SU 22 / SU 32	Summe Aufwendungen / Auszahlungen operative Gebarung	1 841 465,65	2 156 800	-315 334,35	1 489 158,08	1 743 900	-254 741,92		
SA 0 / SA 1	(0) Nettoergebnis (21 - 22) / Saldo (1) Geldfluss aus der operativen Gebarung (31 - 32)	-1 472 398,97	-1 839 000	366 601,03	-1 145 739,33	-1 427 300	281 560,67		
0290 895102	Rücklage (Kap.R.) - Kapitalrücklage	4 008,46	0	4 008,46				GG3K	
SU 23	Summe Haushaltsrücklagen	4 008,46	0	4 008,46					
SA 00	Nettoergebnis nach Zuweisung und Entnahmen von Haushaltsrücklagen (SA 0 +/- SU 23)	-1 468 390,51	-1 839 000	370 609,49					
Investive Gebarung									
SU 33	Summe Einzahlungen investive Gebarung				0,00	0	0,00		
0290 010300	Gebäude und Bauten - Ast Dinzlshloß				25 974,31	0	25 974,31	2HL	
0290 010430	Gebäude und Bauten - Rathaus				43 925,36	248 000	-204 074,64	2HL	500
0290 010720	Gebäude und Bauten - Ast Parkhotel				19 231,77	0	19 231,77	2HL	
0290 020430	Maschinen und maschinelle Anlagen - Rathaus				11 574,93	13 000	-1 425,07	2HL	500
0290 042000	Amts-, Betriebs- und Geschäftsausstattung - Rathaus VE 300				1 301,26	1 800	-498,74	2HL	
0290 042430	Amts-, Betriebs- und Geschäftsausstattung - Rathaus				2 707,20	0	2 707,20	2HL	

Ansatz 0290		Amtsgebäude			RA2022	VA2022	Differenz	RA2022	VA2022	Differenz	BWST	S/D
Konto					Ergebnisrechnung			Finanzierungsrechnung				
	0290 050430	Sonderanlagen - Rathaus						0,00	221 000	-221 000,00	2HL	500
	0290 060450	Im Bau befindliche Grundstückseinrichtungen - ASt Khevenhüller						0,00	100	-100,00	2HL	590
	0290 061450	Im Bau befindliche Gebäude und Bauten - ASt Khevenhüller						0,00	40 000	-40 000,00	2HL	590
	0290 062450	Im Bau befindliche technische Anlagen/Fahrzeuge/Maschinen - ASt Khevenhüller						0,00	100	-100,00	2HL	590
	0290 063450	Im Bau befindliche Anlagen (Amtsausstattung) - ASt Khevenhüller						0,00	100	-100,00	2HL	590
SU 34	Summe Auszahlungen investive Gebarung						104 714,83	524 100	-419 385,17			
SA 2	Saldo (2) Geldfluss aus der investiven Gebarung (33 - 34)						-104 714,83	-524 100	419 385,17			
SA 3	Saldo (3) Nettofinanzierungssaldo (SA 1 + SA 2)						-1 250 454,16	-1 951 400	700 945,84			
Finanzierungstätigkeit												
	0290 346100	Investitionsdarlehen von Finanzunternehmen						101 646,54	524 100	-422 453,46	GG3D	
SU 35	Summe Einzahlungen aus der Finanzierungstätigkeit						101 646,54	524 100	-422 453,46			
	0290 346100	Investitionsdarlehen (Tilgung) - Finanzunternehmen						215 867,52	174 300	41 567,52	GG3D	9943
SU 36	Summe Auszahlungen aus der Finanzierungstätigkeit						215 867,52	174 300	41 567,52			
SA 4	Saldo (4) Geldfluss aus der Finanzierungstätigkeit (35 - 36)						-114 220,98	349 800	-464 020,98			
SA 5	Saldo (5) Geldfluss aus der voranschlagswirksamen Gebarung (SA 3 + SA 4)						-1 364 675,14	-1 601 600	236 924,86			
A 03												
Bauverwaltung					RA2022	VA2022	Differenz	RA2022	VA2022	Differenz	BWST	S/D
					Ergebnisrechnung			Finanzierungsrechnung				
SA 0 / SA 1	(0) Nettoergebnis (21 - 22) / Saldo (1) Geldfluss aus der operativen Gebarung (31 - 32)						-4 590 511,57	-5 185 700	595 188,43	-4 922 554,24	-5 287 300	364 745,76
SA 00	Nettoergebnis nach Zuweisung und Entnahmen von Haushaltsrücklagen (SA 0 +/- SU 23)						-4 583 852,96	-5 185 700	601 847,04			
SA 2	Saldo (2) Geldfluss aus der investiven Gebarung (33 - 34)						-68 925,15	-14 100	-54 825,15			
SA 3	Saldo (3) Nettofinanzierungssaldo (SA 1 + SA 2)						-4 991 479,39	-5 301 400	309 920,61			
SA 4	Saldo (4) Geldfluss aus der Finanzierungstätigkeit (35 - 36)						57 325,92	-17 600	74 925,92			
SA 5	Saldo (5) Geldfluss aus der voranschlagswirksamen Gebarung (SA 3 + SA 4)						-4 934 153,47	-5 319 000	384 846,53			
UA 030												
Bauamt					RA2022	VA2022	Differenz	RA2022	VA2022	Differenz	BWST	S/D
					Ergebnisrechnung			Finanzierungsrechnung				
SA 0 / SA 1	(0) Nettoergebnis (21 - 22) / Saldo (1) Geldfluss aus der operativen Gebarung (31 - 32)						-1 001 231,15	-1 053 000	51 768,85	-997 695,10	-1 035 000	37 304,90
SA 00	Nettoergebnis nach Zuweisung und Entnahmen von Haushaltsrücklagen (SA 0 +/- SU 23)						-999 997,74	-1 053 000	53 002,26			
SA 2	Saldo (2) Geldfluss aus der investiven Gebarung (33 - 34)						-1 233,41	-200	-1 033,41			
SA 3	Saldo (3) Nettofinanzierungssaldo (SA 1 + SA 2)						-998 928,51	-1 035 200	36 271,49			
SA 4	Saldo (4) Geldfluss aus der Finanzierungstätigkeit (35 - 36)						-1 822,04	-1 700	-122,04			
SA 5	Saldo (5) Geldfluss aus der voranschlagswirksamen Gebarung (SA 3 + SA 4)						-1 000 750,55	-1 036 900	36 149,45			
Ansatz 0300												
Bauamt					RA2022	VA2022	Differenz	RA2022	VA2022	Differenz	BWST	S/D

Ansatz 0300		Bauamt	RA2022	VA2022	Differenz	RA2022	VA2022	Differenz	BWST	S/D
Konto			Ergebnisrechnung			Finanzierungsrechnung				
Operative Gebarung										
0300	816000	Kostenbeiträge (-Ersätze) für sonstige Leistungen	20 956,95	100	20 856,95	0,00	100	-100,00	GG2	
0300	817210	Erträge aus der Auflösung von sonstigen Rückstellungen - nicht konsumierte Gleitzeit	1 636,90	0	1 636,90				3BE	
0300	817500	Erträge aus der Auflösung von sonstigen Rückstellungen - Jubiläumszuwendungen	15 268,65	0	15 268,65				3BE	
SU 21 / SU 31		Summe Erträge / Einzahlungen operative Gebarung	37 862,50	100	37 762,50	0,00	100	-100,00		
0300	400000	Geringwertige Wirtschaftsgüter (GWG)	97,98	100	-2,02	97,98	100	-2,02	GG2	339
0300	400009	Geringwertige Wirtschaftsgüter - intern - Zentraler Service	39,97	100	-60,03	39,97	100	-60,03	4RV	9958
0300	400200	Geringwertige Wirtschaftsgüter (GWG)	0,00	100	-100,00	0,00	100	-100,00	GG2G	283
0300	413420	Handelswaren zur unentgeltlichen Weitergabe	560,00	1 000	-440,00	560,00	1 000	-440,00	GG2G	283
0300	456000	Schreib-, Zeichen- und sonstige Büromittel	0,00	100	-100,00	0,00	100	-100,00	GG2	339
0300	456009	Schreib-, Zeichen- und sonstige Büromittel - intern - Zentraler Service	704,53	500	204,53	704,53	500	204,53	4RV	9958
0300	457000	Druckwerke	2 113,98	2 200	-86,02	2 235,38	2 200	35,38	GG2	339
0300	457200	Druckwerke	127,04	100	27,04	127,04	100	27,04	GG2G	283
0300	459009	Sonstige Verbrauchsgüter - intern - Zentraler Service	0,00	100	-100,00	0,00	100	-100,00	4RV	9958
0300	459200	Sonstige Verbrauchsgüter	0,00	100	-100,00	0,00	100	-100,00	GG2G	283
0300	510000	Geldbezüge, Vertragsbedienstete AV	625 274,12	631 500	-6 225,88	625 274,12	631 500	-6 225,88	MDPL	9940
0300	520000	Geldbezüge, Angestellte ganzjährig beschäftigt	4 574,78	0	4 574,78	4 574,78	0	4 574,78	MDPL	9940
0300	522000	Geldbezüge, Angestellte nicht ganzjährig beschäftigt	11 255,76	4 200	7 055,76	11 255,76	4 200	7 055,76	MDPL	9940
0300	563000	Sonstige Aufwandsentschädigungen	10 921,68	11 500	-578,32	10 921,68	11 500	-578,32	MDPL	9940
0300	565000	Mehrleistungsvergütungen	4 323,31	6 100	-1 776,69	4 323,31	6 100	-1 776,69	MDPL	9940
0300	566000	Zuwendungen aus Anlass von Dienstjubiläen	11 081,86	11 100	-18,14	0,00	11 100	-11 100,00	MDPL	9940
0300	569000	Sonstige Nebengebühren	7 427,05	7 700	-272,95	7 427,05	7 700	-272,95	MDPL	9940
0300	580000	DGB zum Ausgleichsfonds für Familienbeihilfen	20 148,24	20 400	-251,76	20 148,24	20 400	-251,76	MDPL	9940
0300	581000	Dienstgeberbeiträge zur Alterssicherung	70 990,20	0	70 990,20	70 990,20	0	70 990,20	MDPL	9940
0300	581010	Dienstgeberbeiträge zur Alterssicherung - Betriebspension	3 189,83	4 000	-810,17	3 189,83	4 000	-810,17	MDPL	9940
0300	582000	Sonstige DGB zur sozialen Sicherheit	56 219,15	131 400	-75 180,85	56 219,15	131 400	-75 180,85	MDPL	9940
0300	591000	Dotierung von Rückstellungen für Abfertigungen	0,00	600	-600,00				3BE	9944
0300	592000	Dotierung von Rückstellungen für Jubiläumszuwendungen	0,00	2 500	-2 500,00				3BE	9944
0300	593000	Dotierung von Rückstellungen für nicht konsumierte Urlaube	24 712,44	14 200	10 512,44				3BE	9944
0300	621200	Sonstige Transporte	11,04	100	-88,96	11,04	100	-88,96	GG2G	283
0300	631700	Telekommunikationsdienste - MDIT	1 765,96	1 800	-34,04	1 765,96	1 800	-34,04	MDIT	9947
0300	650000	Zinsen für Finanzschulden - in Euro	89,94	100	-10,06	89,94	100	-10,06	GG3D	9943
0300	670000	Versicherungen	5 485,59	5 000	485,59	5 485,59	5 000	485,59	GG3V	9950
0300	680700	Planmäßige Abschreibung - Amts-, Betriebs- und Geschäftsausstattung	1 164,70	700	464,70				3BE	9969
0300	700000	Miet- und Pachtaufwand	0,00	100	-100,00	0,00	100	-100,00	GG2	
0300	700079	Miet- und Pachtaufwand - intern - Grundbenützung	0,00	100	-100,00	0,00	100	-100,00	GG2G	
0300	700200	Miet- und Pachtaufwand	487,60	0	487,60	487,60	0	487,60	GG2G	283
0300	700239	Miet- und Pachtaufwand - intern - Stadtgrün	0,00	100	-100,00	0,00	100	-100,00	GG2G	

Ansatz 0300		Bauamt	RA2022	VA2022	Differenz	RA2022	VA2022	Differenz	BWST	S/D
Konto			Ergebnisrechnung			Finanzierungsrechnung				
	0300 700269	Miet- und Pachtaufwand - intern - Bambergssäe	984,00	0	984,00	984,00	0	984,00	GG2G	
	0300 710000	Öffentliche Abgaben, ohne Gebühren gem. FAG	359,10	400	-40,90	359,10	400	-40,90	GG2	
	0300 723000	Amtspauschalien und Repräsentationsaufwendungen	1 446,88	1 700	-253,12	1 213,68	1 700	-486,32	GG2	
	0300 723010	Amtspauschalien und Repräsentationsaufwendungen	1 090,40	1 100	-9,60	865,90	1 100	-234,10	GG2	
	0300 724100	Reisegebühren (einschl. Km-Geld)	26 540,74	35 000	-8 459,26	26 490,74	35 000	-8 509,26	GG2	
	0300 728000	Entgelte für sonstige Leistungen	0,00	4 500	-4 500,00	0,00	4 500	-4 500,00	GG2B	
	0300 728010	Entgelte für sonstige Leistungen	79 745,40	65 000	14 745,40	70 523,15	65 000	5 523,15	GG2	
	0300 728020	Entgelte für sonstige Leistungen	0,00	1 600	-1 600,00	0,00	1 600	-1 600,00	GG2	
	0300 728200	Entgelte für sonstige Leistungen	1 072,94	5 000	-3 927,06	5 341,94	5 000	341,94	GG2G	283
	0300 728209	Entgelte für sonstige Leistungen - intern - Wirtschaftshof	0,00	500	-500,00	0,00	500	-500,00	GG2G	
	0300 728219	Entgelte für sonstige Leistungen - intern - Druckerei	130,17	100	30,17	130,17	100	30,17	MDIT	9955
	0300 728239	Entgelte für sonstige Leistungen - intern - Stadtgrün	0,00	100	-100,00	0,00	100	-100,00	GG2G	
	0300 728509	Entgelte für sonstige Leistungen - intern - EDV	41 764,56	56 600	-14 835,44	41 764,56	56 600	-14 835,44	MDIT	9955
	0300 728709	Entgelte für sonstige Leistungen - intern - Telefonanlage	1 889,00	1 900	-11,00	1 889,00	1 900	-11,00	MDIT	9957
	0300 728800	Entgelte für sonstige Leistungen - Seminargebühren	21 303,71	22 000	-696,29	22 203,71	22 000	203,71	GG2G	9945
SU 22 / SU 32		Summe Aufwendungen / Auszahlungen operative Gebarung	1 039 093,65	1 053 100	-14 006,35	997 695,10	1 035 100	-37 404,90		
SA 0 / SA 1		(0) Nettoergebnis (21 - 22) / Saldo (1) Geldfluss aus der operativen Gebarung (31 - 32)	-1 001 231,15	-1 053 000	51 768,85	-997 695,10	-1 035 000	37 304,90		
	0300 895102	Rücklage (Kap.R.) - Kapitalrücklage	1 233,41	0	1 233,41				GG3K	
SU 23		Summe Haushaltsrücklagen	1 233,41	0	1 233,41					
SA 00		Nettoergebnis nach Zuweisung und Entnahmen von Haushaltsrücklagen (SA 0 +/- SU 23)	-999 997,74	-1 053 000	53 002,26					
Investive Gebarung										
SU 33		Summe Einzahlungen investive Gebarung				0,00	0	0,00		
	0300 042200	Amts-, Betriebs- und Geschäftsausstattung				0,00	100	-100,00	GG2G	
	0300 042220	Amts-, Betriebs- und Geschäftsausstattung				1 233,41	100	1 133,41	2HL	9973
SU 34		Summe Auszahlungen investive Gebarung				1 233,41	200	1 033,41		
SA 2		Saldo (2) Geldfluss aus der investiven Gebarung (33 - 34)				-1 233,41	-200	-1 033,41		
SA 3		Saldo (3) Nettofinanzierungssaldo (SA 1 + SA 2)				-998 928,51	-1 035 200	36 271,49		
Finanzierungstätigkeit										
	0300 346100	Investitionsdarlehen von Finanzunternehmen				0,00	200	-200,00	GG3D	
SU 35		Summe Einzahlungen aus der Finanzierungstätigkeit				0,00	200	-200,00		
	0300 346100	Investitionsdarlehen (Tilgung) - Finanzunternehmen				1 822,04	1 900	-77,96	GG3D	9943
SU 36		Summe Auszahlungen aus der Finanzierungstätigkeit				1 822,04	1 900	-77,96		
SA 4		Saldo (4) Geldfluss aus der Finanzierungstätigkeit (35 - 36)				-1 822,04	-1 700	-122,04		
SA 5		Saldo (5) Geldfluss aus der voranschlagswirksamen Gebarung (SA 3 + SA 4)				-1 000 750,55	-1 036 900	36 149,45		

UA 031	Amt für Raumordnung und Raumplanung	RA2022	VA2022	Differenz	RA2022	VA2022	Differenz	BWST	S/D
		Ergebnisrechnung			Finanzierungsrechnung				
SA 0 / SA 1	(0) Nettoergebnis (21 - 22) / Saldo (1) Geldfluss aus der operativen Gebarung (31 - 32)	-849 226,70	-1 447 600	598 373,30	-1 003 678,63	-1 529 500	525 821,37		
SA 00	Nettoergebnis nach Zuweisung und Entnahmen von Haushaltsrücklagen (SA 0 +/- SU 23)	-843 801,50	-1 447 600	603 798,50					
SA 2	Saldo (2) Geldfluss aus der investiven Gebarung (33 - 34)				-15 859,72	-13 500	-2 359,72		
SA 3	Saldo (3) Nettofinanzierungssaldo (SA 1 + SA 2)				-1 019 538,35	-1 543 000	523 461,65		
SA 4	Saldo (4) Geldfluss aus der Finanzierungstätigkeit (35 - 36)				-17 003,82	-14 100	-2 903,82		
SA 5	Saldo (5) Geldfluss aus der voranschlagswirksamen Gebarung (SA 3 + SA 4)				-1 036 542,17	-1 557 100	520 557,83		

Ansatz 0310	Amt für Raumordnung und Raumplanung	RA2022	VA2022	Differenz	RA2022	VA2022	Differenz	BWST	S/D
Konto		Ergebnisrechnung			Finanzierungsrechnung				
Operative Gebarung									
0310 817200	Erträge aus der Auflösung von sonstigen Rückstellungen - nicht konsumierte Urlaube	18 288,60	0	18 288,60				3BE	
0310 817210	Erträge aus der Auflösung von sonstigen Rückstellungen - nicht konsumierte Gleitzeit	2 122,32	0	2 122,32				3BE	
0310 817400	Erträge aus der Auflösung von sonstigen Rückstellungen - Abfertigungen	112 949,91	95 600	17 349,91				3BE	
0310 817500	Erträge aus der Auflösung von sonstigen Rückstellungen - Jubiläumszuwendungen	70 957,05	0	70 957,05				3BE	
0310 829100	Sonstige Erträge	55 390,00	0	55 390,00	55 390,00	0	55 390,00	2SV	
0310 864001	Transfers von Unternehmen (ohne Finanzunternehmen) und andere	810,00	0	810,00	810,00	0	810,00	2SV	
SU 21 / SU 31	Summe Erträge / Einzahlungen operative Gebarung	260 517,88	95 600	164 917,88	56 200,00	0	56 200,00		
0310 400000	Geringwertige Wirtschaftsgüter (GWG)	0,00	100	-100,00	0,00	100	-100,00	2SV	159
0310 400009	Geringwertige Wirtschaftsgüter - intern - Zentraler Service	17,32	100	-82,68	17,32	100	-82,68	4RV	9958
0310 400060	Geringwertige Wirtschaftsgüter (GWG)	0,00	100	-100,00	0,00	100	-100,00	2SV	293
0310 413400	Handelswaren zur unentgeltlichen Weitergabe	0,00	400	-400,00	0,00	400	-400,00	2SV	159
0310 456000	Schreib-, Zeichen- und sonstige Büromittel	734,51	800	-65,49	744,84	800	-55,16	2SV	159
0310 456009	Schreib-, Zeichen- und sonstige Büromittel - intern - Zentraler Service	114,66	800	-685,34	114,66	800	-685,34	4RV	9958
0310 457000	Druckwerke	0,00	200	-200,00	0,00	200	-200,00	2SV	159
0310 457009	Druckwerke - intern - Zentraler Service	13,50	0	13,50	13,50	0	13,50	4RV	9958
0310 457010	Druckwerke	0,00	500	-500,00	2 932,80	500	2 432,80	2SVV	
0310 457040	Druckwerke	0,00	1 000	-1 000,00	0,00	1 000	-1 000,00	2SV	215
0310 457050	Druckwerke	1 716,00	1 000	716,00	1 716,00	1 000	716,00	GG2M	216
0310 459000	Sonstige Verbrauchsgüter	0,00	100	-100,00	0,00	100	-100,00	2SV	159
0310 459009	Sonstige Verbrauchsgüter - intern - Zentraler Service	1,30	100	-98,70	1,30	100	-98,70	4RV	9958
0310 459010	Sonstige Verbrauchsgüter	0,00	300	-300,00	0,00	300	-300,00	2SVV	
0310 459060	Sonstige Verbrauchsgüter	0,00	1 000	-1 000,00	0,00	1 000	-1 000,00	2SV	293
0310 500000	Geldbezüge, Beamte AV	177 607,54	209 200	-31 592,46	169 728,85	209 200	-39 471,15	MDPL	9940
0310 510000	Geldbezüge, Vertragsbedienstete AV	571 073,08	610 200	-39 126,92	571 073,08	610 200	-39 126,92	MDPL	9940
0310 520000	Geldbezüge, Angestellte ganzjährig beschäftigt	17 047,01	18 100	-1 052,99	17 047,01	18 100	-1 052,99	MDPL	9940

Ansatz 0310		Amt für Raumordnung und Raumplanung	RA2022	VA2022	Differenz	RA2022	VA2022	Differenz	BWST	S/D
Konto			Ergebnisrechnung			Finanzierungsrechnung				
0310	563000	Sonstige Aufwandsentschädigungen	1 934,07	2 800	-865,93	1 934,07	2 800	-865,93	MDPL	9940
0310	565000	Mehrleistungsvergütungen	4 644,43	4 400	244,43	4 078,45	4 400	-321,55	MDPL	9940
0310	569000	Sonstige Nebengebühren	6 117,07	10 300	-4 182,93	5 846,30	10 300	-4 453,70	MDPL	9940
0310	580000	DGB zum Ausgleichsfonds für Familienbeihilfen	24 715,62	28 700	-3 984,38	24 364,16	28 700	-4 335,84	MDPL	9940
0310	581000	Dienstgeberbeiträge zur Alterssicherung	54 998,41	0	54 998,41	54 998,41	0	54 998,41	MDPL	9940
0310	581010	Dienstgeberbeiträge zur Alterssicherung - Betriebspension	7 035,73	10 600	-3 564,27	7 035,73	10 600	-3 564,27	MDPL	9940
0310	582000	Sonstige DGB zur sozialen Sicherheit	50 012,03	128 600	-78 587,97	49 568,90	128 600	-79 031,10	MDPL	9940
0310	592000	Dotierung von Rückstellungen für Jubiläumsumwendungen	0,00	5 300	-5 300,00				3BE	9944
0310	593000	Dotierung von Rückstellungen für nicht konsumierte Urlaube	0,00	6 600	-6 600,00				3BE	9944
0310	617010	Instandhaltung von Fahrzeugen	0,00	100	-100,00	0,00	100	-100,00	2SVV	
0310	618000	Instandhaltung von sonstigen Anlagen	0,00	100	-100,00	0,00	100	-100,00	2SV	
0310	618010	Instandhaltung von sonstigen Anlagen	0,00	700	-700,00	0,00	700	-700,00	2SVV	
0310	620000	Transporte durch die Bahn	0,00	400	-400,00	0,00	400	-400,00	2SV	159
0310	621000	Sonstige Transporte	0,00	600	-600,00	0,00	600	-600,00	2SV	159
0310	621040	Sonstige Transporte	0,00	1 000	-1 000,00	0,00	1 000	-1 000,00	2SV	215
0310	621050	Sonstige Transporte	654,50	1 000	-345,50	654,50	1 000	-345,50	GG2M	216
0310	630000	Postdienste	146,00	200	-54,00	146,00	200	-54,00	MDIT	9949
0310	631700	Telekommunikationsdienste - MDIT	1 245,57	1 300	-54,43	1 245,57	1 300	-54,43	MDIT	9947
0310	650000	Zinsen für Finanzschulden - in Euro	1 719,11	1 500	219,11	1 719,11	1 500	219,11	GG3D	9943
0310	670000	Versicherungen	817,95	800	17,95	817,95	800	17,95	GG3V	9950
0310	680700	Planmäßige Abschreibung - Amts-, Betriebs- und Geschäftsausstattung	3 757,17	1 800	1 957,17				3BE	9969
0310	683000	Verluste aus dem Abgang von Sachanlagen und immateriellen Vermögenswerten	45,50	0	45,50				3BE	
0310	700000	Miet- und Pachtaufwand	0,00	900	-900,00	0,00	900	-900,00	2SV	
0310	700010	Miet- und Pachtaufwand	0,00	900	-900,00	0,00	900	-900,00	2SVV	
0310	700040	Miet- und Pachtaufwand	0,00	1 000	-1 000,00	0,00	1 000	-1 000,00	2SV	215
0310	700050	Miet- und Pachtaufwand	3 139,80	1 000	2 139,80	3 139,80	1 000	2 139,80	GG2M	216
0310	700059	Miet- und Pachtaufwand - intern - Feuerwehr	0,00	100	-100,00	0,00	100	-100,00	GG2	
0310	700069	Miet- und Pachtaufwand - intern - Bambergssäle	192,00	600	-408,00	192,00	600	-408,00	2SV	
0310	710000	Öffentliche Abgaben, ohne Gebühren gem. FAG	0,00	100	-100,00	0,00	100	-100,00	2SV	
0310	710010	Öffentliche Abgaben, ohne Gebühren gem. FAG	0,00	100	-100,00	0,00	100	-100,00	2SVV	
0310	723000	Amtspauschalien und Repräsentationsaufwendungen	1 031,49	1 100	-68,51	366,70	1 100	-733,30	GG2	
0310	723200	Amtspauschalien und Repräsentationsaufwendungen (Ref.)	730,00	1 000	-270,00	500,00	1 000	-500,00	2SVV	
0310	728000	Entgelte für sonstige Leistungen	0,00	4 000	-4 000,00	0,00	4 000	-4 000,00	2SV	159
0310	728009	Entgelte für sonstige Leistungen - intern - Wirtschaftshof	0,00	100	-100,00	0,00	100	-100,00	2SV	
0310	728010	Entgelte für sonstige Leistungen	0,00	3 000	-3 000,00	0,00	3 000	-3 000,00	2SVV	
0310	728020	Entgelte für sonstige Leistungen	53 868,30	77 700	-23 831,70	40 448,06	77 700	-37 251,94	2SV	
0310	728040	Entgelte für sonstige Leistungen	11 000,00	241 000	-230 000,00	11 000,00	241 000	-230 000,00	2SV	215
0310	728050	Entgelte für sonstige Leistungen	1 933,90	5 000	-3 066,10	1 933,90	5 000	-3 066,10	GG2M	216
0310	728060	Entgelte für sonstige Leistungen	0,00	1 500	-1 500,00	1 131,00	1 500	-369,00	2SV	293
0310	728100	Entgelte für sonstige Leistungen	55 760,71	93 000	-37 239,29	29 056,76	93 000	-63 943,24	2SVV	
0310	728109	Entgelte für sonstige Leistungen - intern - Wirtschaftshof	7 770,30	8 900	-1 129,70	8 161,90	8 900	-738,10	2SVV	

Ansatz 0310	Amt für Raumordnung und Raumplanung	RA2022	VA2022	Differenz	RA2022	VA2022	Differenz	BWST	S/D
Konto		Ergebnisrechnung			Finanzierungsrechnung				
0310 728219	Entgelte für sonstige Leistungen - intern - Druckerei	138,00	200	-62,00	138,00	200	-62,00	MDIT	9955
0310 728509	Entgelte für sonstige Leistungen - intern - EDV	46 860,00	49 800	-2 940,00	46 860,00	49 800	-2 940,00	MDIT	9955
0310 728709	Entgelte für sonstige Leistungen - intern - Telefonanlage	1 152,00	1 400	-248,00	1 152,00	1 400	-248,00	MDIT	9957
SU 22 / SU 32	Summe Aufwendungen / Auszahlungen operative Gebarung	1 109 744,58	1 543 200	-433 455,42	1 059 878,63	1 529 500	-469 621,37		
SA 0 / SA 1	(0) Nettoergebnis (21 - 22) / Saldo (1) Geldfluss aus der operativen Gebarung (31 - 32)	-849 226,70	-1 447 600	598 373,30	-1 003 678,63	-1 529 500	525 821,37		
0310 895102	Rücklage (Kap.R.) - Kapitalrücklage	5 425,20	0	5 425,20				GG3K	
SU 23	Summe Haushaltsrücklagen	5 425,20	0	5 425,20					
SA 00	Nettoergebnis nach Zuweisung und Entnahmen von Haushaltsrücklagen (SA 0 +/- SU 23)	-843 801,50	-1 447 600	603 798,50					
Investive Gebarung									
SU 33	Summe Einzahlungen investive Gebarung				0,00	0	0,00		
0310 040010	Fahrzeuge				0,00	1 000	-1 000,00	2SVV	
0310 042010	Amts-, Betriebs- und Geschäftsausstattung				5 425,20	12 500	-7 074,80	2SVV	
0310 042050	Amts-, Betriebs- und Geschäftsausstattung				10 434,52	0	10 434,52	GG2M	
SU 34	Summe Auszahlungen investive Gebarung				15 859,72	13 500	2 359,72		
SA 2	Saldo (2) Geldfluss aus der investiven Gebarung (33 - 34)				-15 859,72	-13 500	-2 359,72		
SA 3	Saldo (3) Nettofinanzierungssaldo (SA 1 + SA 2)				-1 019 538,35	-1 543 000	523 461,65		
Finanzierungstätigkeit									
0310 346100	Investitionsdarlehen von Finanzunternehmen				10 434,52	13 500	-3 065,48	GG3D	
SU 35	Summe Einzahlungen aus der Finanzierungstätigkeit				10 434,52	13 500	-3 065,48		
0310 346100	Investitionsdarlehen (Tilgung) - Finanzunternehmen				27 438,34	27 600	-161,66	GG3D	9943
SU 36	Summe Auszahlungen aus der Finanzierungstätigkeit				27 438,34	27 600	-161,66		
SA 4	Saldo (4) Geldfluss aus der Finanzierungstätigkeit (35 - 36)				-17 003,82	-14 100	-2 903,82		
SA 5	Saldo (5) Geldfluss aus der voranschlagswirksamen Gebarung (SA 3 + SA 4)				-1 036 542,17	-1 557 100	520 557,83		
UA 032	Vermessungsamt	RA2022	VA2022	Differenz	RA2022	VA2022	Differenz	BWST	S/D
SA 0 / SA 1	(0) Nettoergebnis (21 - 22) / Saldo (1) Geldfluss aus der operativen Gebarung (31 - 32)	-510 524,33	-593 600	83 075,67	-602 444,55	-574 600	-27 844,55		
SA 00	Nettoergebnis nach Zuweisung und Entnahmen von Haushaltsrücklagen (SA 0 +/- SU 23)	-510 524,33	-593 600	83 075,67					
SA 2	Saldo (2) Geldfluss aus der investiven Gebarung (33 - 34)				0,00	-300	300,00		
SA 3	Saldo (3) Nettofinanzierungssaldo (SA 1 + SA 2)				-602 444,55	-574 900	-27 544,55		
SA 4	Saldo (4) Geldfluss aus der Finanzierungstätigkeit (35 - 36)				-2 173,84	-1 900	-273,84		
SA 5	Saldo (5) Geldfluss aus der voranschlagswirksamen Gebarung (SA 3 + SA 4)				-604 618,39	-576 800	-27 818,39		
Ansatz 0320	Vermessungsamt	RA2022	VA2022	Differenz	RA2022	VA2022	Differenz	BWST	S/D

Ansatz 0320		Vermessungsamt	RA2022	VA2022	Differenz	RA2022	VA2022	Differenz	BWST	S/D	
Konto			Ergebnisrechnung			Finanzierungsrechnung					
Operative Gebarung											
	0320	816100	Kostenbeiträge (-Ersätze) für sonstige Leistungen	70 084,06	60 200	9 884,06	10 248,16	60 200	-49 951,84	2VG	
	0320	816119	Kostenbeiträge (-Ersätze) - intern - Vermessung	152 000,00	152 000	0,00	152 000,00	152 000	0,00	2VG	
	0320	817400	Erträge aus der Auflösung von sonstigen Rückstellungen - Abfertigungen	16 485,29	0	16 485,29				3BE	
	0320	817500	Erträge aus der Auflösung von sonstigen Rückstellungen - Jubiläumszuwendungen	28 945,98	0	28 945,98				3BE	
SU 21 / SU 31		Summe Erträge / Einzahlungen operative Gebarung		267 515,33	212 200	55 315,33	162 248,16	212 200	-49 951,84		
	0320	400000	Geringwertige Wirtschaftsgüter (GWG)	235,58	300	-64,42	235,58	300	-64,42	2VG	140
	0320	400009	Geringwertige Wirtschaftsgüter - intern - Zentraler Service	8,18	100	-91,82	8,18	100	-91,82	4RV	9958
	0320	452000	Treibstoffe	723,79	400	323,79	789,30	400	389,30	2VG	140
	0320	456009	Schreib-, Zeichen- und sonstige Büromittel - intern - Zentraler Service	183,99	300	-116,01	183,99	300	-116,01	4RV	9958
	0320	457000	Druckwerke	91,50	100	-8,50	91,50	100	-8,50	2VG	140
	0320	459000	Sonstige Verbrauchsgüter	616,21	1 200	-583,79	616,21	1 200	-583,79	2VG	140
	0320	459009	Sonstige Verbrauchsgüter - intern - Zentraler Service	7,79	100	-92,21	7,79	100	-92,21	4RV	9958
	0320	500000	Geldbezüge, Beamte AV	133 033,45	136 100	-3 066,55	133 392,89	136 100	-2 707,11	MDPL	9940
	0320	510000	Geldbezüge, Vertragsbedienstete AV	379 590,00	374 000	5 590,00	379 590,00	374 000	5 590,00	MDPL	9940
	0320	563000	Sonstige Aufwandsentschädigungen	1 681,80	1 700	-18,20	1 681,80	1 700	-18,20	MDPL	9940
	0320	569000	Sonstige Nebengebühren	21 651,96	22 700	-1 048,04	21 651,96	22 700	-1 048,04	MDPL	9940
	0320	580000	DGB zum Ausgleichsfonds für Familienbeihilfen	14 565,81	14 500	65,81	14 565,21	14 500	65,21	MDPL	9940
	0320	581000	Dienstgeberbeiträge zur Alterssicherung	48 744,77	0	48 744,77	48 744,77	0	48 744,77	MDPL	9940
	0320	581010	Dienstgeberbeiträge zur Alterssicherung - Betriebspension	6 049,44	4 500	1 549,44	6 049,44	4 500	1 549,44	MDPL	9940
	0320	582000	Sonstige DGB zur sozialen Sicherheit	41 750,95	88 800	-47 049,05	41 769,27	88 800	-47 030,73	MDPL	9940
	0320	591000	Dotierung von Rückstellungen für Abfertigungen	0,00	2 000	-2 000,00				3BE	9944
	0320	592000	Dotierung von Rückstellungen für Jubiläumszuwendungen	0,00	4 600	-4 600,00				3BE	9944
	0320	593000	Dotierung von Rückstellungen für nicht konsumierte Urlaube	1 451,69	7 100	-5 648,31				3BE	9944
	0320	593100	Dotierung von Rückstellungen für nicht konsumierte Gleitzeit	422,45	0	422,45				3BE	9944
	0320	617000	Instandhaltung von Fahrzeugen	710,75	200	510,75	710,75	200	510,75	2VG	140
	0320	618000	Instandhaltung von sonstigen Anlagen	2 359,41	1 200	1 159,41	2 359,41	1 200	1 159,41	2VG	140
	0320	618260	Instandhaltung von sonstigen Anlagen - 5F	0,00	100	-100,00	0,00	100	-100,00	5F	9964
	0320	631700	Telekommunikationsdienste - MDIT	910,24	1 100	-189,76	910,24	1 100	-189,76	MDIT	9947
	0320	650000	Zinsen für Finanzschulden - in Euro	107,31	200	-92,69	107,31	200	-92,69	GG3D	9943
	0320	670000	Versicherungen	612,96	700	-87,04	612,96	700	-87,04	GG3V	9950
	0320	680600	Planmäßige Abschreibung - Technische Anlagen, Fahrzeuge und Maschinen	2 198,44	2 200	-1,56				3BE	9969
	0320	680700	Planmäßige Abschreibung - Amts-, Betriebs- und Geschäftsausstattung	6 090,74	3 100	2 990,74				3BE	9969
	0320	700000	Miet- und Pachtanwendung	998,64	1 000	-1,36	998,64	1 000	-1,36	2VG	140
	0320	710000	Öffentliche Abgaben, ohne Gebühren gem. FAG	13 862,03	9 000	4 862,03	12 670,74	9 000	3 670,74	2VG	140
	0320	710020	Öffentliche Abgaben, ohne Gebühren gem. FAG	466,49	600	-133,51	466,49	600	-133,51	GG3V	9950
	0320	728000	Entgelte für sonstige Leistungen	9 983,50	34 000	-24 016,50	7 548,49	34 000	-26 451,51	2VG	140

Ansatz 0320		Vermessungsamt	RA2022	VA2022	Differenz	RA2022	VA2022	Differenz	BWST	S/D
Konto			Ergebnisrechnung			Finanzierungsrechnung				
	0320 728009	Entgelte für sonstige Leistungen - intern - Wirtschaftshof	0,00	1 000	-1 000,00	0,00	1 000	-1 000,00	2VG	
	0320 728219	Entgelte für sonstige Leistungen - intern - Druckerei	179,85	200	-20,15	179,85	200	-20,15	MDIT	9955
	0320 728509	Entgelte für sonstige Leistungen - intern - EDV	87 573,94	81 400	6 173,94	87 573,94	81 400	6 173,94	MDIT	9955
	0320 728709	Entgelte für sonstige Leistungen - intern - Telefonanlage	1 176,00	1 300	-124,00	1 176,00	1 300	-124,00	MDIT	9957
	0320 757000	Transfers an private Organisationen ohne Erwerbszweck	0,00	10 000	-10 000,00	0,00	10 000	-10 000,00	2VG	
SU 22 / SU 32		Summe Aufwendungen / Auszahlungen operative Gebarung	778 039,66	805 800	-27 760,34	764 692,71	786 800	-22 107,29		
SA 0 / SA 1		(0) Nettoergebnis (21 - 22) / Saldo (1) Geldfluss aus der operativen Gebarung (31 - 32)	-510 524,33	-593 600	83 075,67	-602 444,55	-574 600	-27 844,55		
SU 23		Summe Haushaltsrücklagen	0,00	0	0,00					
SA 00		Nettoergebnis nach Zuweisung und Entnahmen von Haushaltsrücklagen (SA 0 +/- SU 23)	-510 524,33	-593 600	83 075,67					
Investive Gebarung										
SU 33		Summe Einzahlungen investive Gebarung				0,00	0	0,00		
	0320 042010	Amts-, Betriebs- und Geschäftsausstattung				0,00	300	-300,00	2VG	
SU 34		Summe Auszahlungen investive Gebarung				0,00	300	-300,00		
SA 2		Saldo (2) Geldfluss aus der investiven Gebarung (33 - 34)				0,00	-300	300,00		
SA 3		Saldo (3) Nettofinanzierungssaldo (SA 1 + SA 2)				-602 444,55	-574 900	-27 544,55		
Finanzierungstätigkeit										
	0320 346100	Investitionsdarlehen von Finanzunternehmen				0,00	300	-300,00	GG3D	
SU 35		Summe Einzahlungen aus der Finanzierungstätigkeit				0,00	300	-300,00		
	0320 346100	Investitionsdarlehen (Tilgung) - Finanzunternehmen				2 173,84	2 200	-26,16	GG3D	9943
SU 36		Summe Auszahlungen aus der Finanzierungstätigkeit				2 173,84	2 200	-26,16		
SA 4		Saldo (4) Geldfluss aus der Finanzierungstätigkeit (35 - 36)				-2 173,84	-1 900	-273,84		
SA 5		Saldo (5) Geldfluss aus der voranschlagswirksamen Gebarung (SA 3 + SA 4)				-604 618,39	-576 800	-27 818,39		
UA 033										
Hochbauamt			RA2022	VA2022	Differenz	RA2022	VA2022	Differenz	BWST	S/D
			Ergebnisrechnung			Finanzierungsrechnung				
SA 0 / SA 1		(0) Nettoergebnis (21 - 22) / Saldo (1) Geldfluss aus der operativen Gebarung (31 - 32)	-1 232 150,85	-1 270 300	38 149,15	-1 338 321,67	-1 308 500	-29 821,67		
SA 00		Nettoergebnis nach Zuweisung und Entnahmen von Haushaltsrücklagen (SA 0 +/- SU 23)	-1 232 150,85	-1 270 300	38 149,15					
SA 2		Saldo (2) Geldfluss aus der investiven Gebarung (33 - 34)				-51 832,02	-100	-51 732,02		
SA 3		Saldo (3) Nettofinanzierungssaldo (SA 1 + SA 2)				-1 390 153,69	-1 308 600	-81 553,69		
SA 4		Saldo (4) Geldfluss aus der Finanzierungstätigkeit (35 - 36)				78 325,62	100	78 225,62		
SA 5		Saldo (5) Geldfluss aus der voranschlagswirksamen Gebarung (SA 3 + SA 4)				-1 311 828,07	-1 308 500	-3 328,07		
Ansatz 0330										
Hochbauamt			RA2022	VA2022	Differenz	RA2022	VA2022	Differenz	BWST	S/D
			Ergebnisrechnung			Finanzierungsrechnung				
Operative Gebarung										
	0330 816000	Kostenbeiträge (-Ersätze) für sonstige Leistungen	0,00	1 800	-1 800,00	891,52	1 800	-908,48	2HL	

Ansatz 0330		Hochbauamt	RA2022	VA2022	Differenz	RA2022	VA2022	Differenz	BWST	S/D
Konto			Ergebnisrechnung			Finanzierungsrechnung				
0330	816009	Kostenbeiträge (-Ersätze) für sonstige Leistungen - intern	2 356,16	1 700	656,16	859,68	1 700	-840,32	2HL	
0330	816109	Kostenbeiträge (-Ersätze) für für sonstige Leistungen - intern 1.0290.720009	7 900,00	7 900	0,00	7 900,00	7 900	0,00	2HL	
0330	816550	Kostenbeiträge (-Ersätze) für Personal	30 288,63	27 700	2 588,63	27 940,36	27 700	240,36	MDPB	
0330	817200	Erträge aus der Auflösung von sonstigen Rückstellungen - nicht konsumierte Urlaube	0,00	6 600	-6 600,00				3BE	
0330	817210	Erträge aus der Auflösung von sonstigen Rückstellungen - nicht konsumierte Gleitzeit	4 300,06	0	4 300,06				3BE	
0330	817400	Erträge aus der Auflösung von sonstigen Rückstellungen - Abfertigungen	46 821,66	39 700	7 121,66				3BE	
0330	817500	Erträge aus der Auflösung von sonstigen Rückstellungen - Jubiläumszuwendungen	40 759,20	0	40 759,20				3BE	
0330	827550	Kostenersätze für die Überlassung von Bediensteten an Dritte	1 147,50	0	1 147,50	1 147,50	0	1 147,50	MDPB	
0330	828000	Rückersatz von Aufwendungen	6 986,80	0	6 986,80	6 986,80	0	6 986,80	2HL	
SU 21 / SU 31		Summe Erträge / Einzahlungen operative Gebarung	140 560,01	85 400	55 160,01	45 725,86	39 100	6 625,86		
0330	400000	Geringwertige Wirtschaftsgüter (GWG)	903,06	1 800	-896,94	564,08	1 800	-1 235,92	2HL	158
0330	400009	Geringwertige Wirtschaftsgüter - intern - Zentraler Service	77,48	300	-222,52	77,48	300	-222,52	4RV	9958
0330	456000	Schreib-, Zeichen- und sonstige Büromittel	87,68	100	-12,32	87,68	100	-12,32	2HL	158
0330	456009	Schreib-, Zeichen- und sonstige Büromittel - intern - Zentraler Service	652,83	2 000	-1 347,17	652,83	2 000	-1 347,17	4RV	9958
0330	457000	Druckwerke	262,76	100	162,76	262,76	100	162,76	2HL	158
0330	459000	Sonstige Verbrauchsgüter	0,00	100	-100,00	0,00	100	-100,00	2HL	158
0330	459009	Sonstige Verbrauchsgüter - intern - Zentraler Service	36,00	100	-64,00	36,00	100	-64,00	4RV	9958
0330	500000	Geldbezüge, Beamte AV	77 004,12	78 000	-995,88	72 305,02	78 000	-5 694,98	MDPL	9940
0330	510000	Geldbezüge, Vertragsbedienstete AV	814 425,69	761 300	53 125,69	814 425,69	761 300	53 125,69	MDPL	9940
0330	511000	Geldbezüge, Vertragsbedienstete HV	32 670,68	33 200	-529,32	32 670,68	33 200	-529,32	MDPL	9940
0330	522000	Geldbezüge, Angestellte nicht ganzjährig beschäftigt	1 925,34	0	1 925,34	1 925,34	0	1 925,34	MDPL	9940
0330	563000	Sonstige Aufwandsentschädigungen	5 744,06	3 400	2 344,06	5 744,06	3 400	2 344,06	MDPL	9940
0330	565000	Mehrleistungsvergütungen	18 407,23	32 500	-14 092,77	18 673,85	32 500	-13 826,15	MDPL	9940
0330	566000	Zuwendungen aus Anlass von Dienstjubiläen	44 445,28	44 400	45,28	44 445,28	44 400	45,28	MDPL	9940
0330	569000	Sonstige Nebengebühren	53 506,30	46 900	6 606,30	53 281,49	46 900	6 381,49	MDPL	9940
0330	580000	DGB zum Ausgleichsfonds für Familienbeihilfen	26 782,81	28 200	-1 417,19	26 782,81	28 200	-1 417,19	MDPL	9940
0330	581000	Dienstgeberbeiträge zur Alterssicherung	101 643,64	0	101 643,64	101 643,64	0	101 643,64	MDPL	9940
0330	581010	Dienstgeberbeiträge zur Alterssicherung - Betriebspension	9 574,45	9 600	-25,55	9 574,45	9 600	-25,55	MDPL	9940
0330	582000	Sonstige DGB zur sozialen Sicherheit	78 067,28	185 700	-107 632,72	77 845,20	185 700	-107 854,80	MDPL	9940
0330	588000	Kommunalsteuer	4 751,54	5 000	-248,46	4 751,54	5 000	-248,46	MDPL	9940
0330	592000	Dotierung von Rückstellungen für Jubiläumszuwendungen	0,00	7 000	-7 000,00				3BE	9944
0330	593000	Dotierung von Rückstellungen für nicht konsumierte Urlaube	4 879,80	0	4 879,80				3BE	9944
0330	618000	Instandhaltung von sonstigen Anlagen	0,00	200	-200,00	0,00	200	-200,00	2HL	158
0330	631700	Telekommunikationsdienste - MDIT	2 968,14	3 500	-531,86	2 968,14	3 500	-531,86	MDIT	9947
0330	650000	Zinsen für Finanzschulden - in Euro	46,45	0	46,45	46,45	0	46,45	GG3D	9943
0330	670000	Versicherungen	1 620,80	13 300	-11 679,20	1 620,80	13 300	-11 679,20	GG3V	9950

Ansatz 0330		Hochbauamt	RA2022	VA2022	Differenz	RA2022	VA2022	Differenz	BWST	S/D
Konto			Ergebnisrechnung			Finanzierungsrechnung				
	0330 680700	Planmäßige Abschreibung - Amts-, Betriebs- und Geschäftsausstattung	4 315,80	1 100	3 215,80				3BE	9969
	0330 728000	Entgelte für sonstige Leistungen	16 757,99	21 100	-4 342,01	16 015,01	21 100	-5 084,99	2HL	158
	0330 728009	Entgelte für sonstige Leistungen - intern - Wirtschaftshof	277,40	1 800	-1 522,60	277,40	1 800	-1 522,60	2HL	
	0330 728010	Entgelte für sonstige Leistungen	0,00	0	0,00	26 493,60	0	26 493,60	2HL	
	0330 728119	Entgelte für sonstige Leistungen - intern - Vermessung	5 500,00	5 500	0,00	5 500,00	5 500	0,00	2VG	9960
	0330 728219	Entgelte für sonstige Leistungen - intern - Druckerei	198,71	500	-301,29	198,71	500	-301,29	MDIT	9955
	0330 728509	Entgelte für sonstige Leistungen - intern - EDV	61 969,54	66 000	-4 030,46	61 969,54	66 000	-4 030,46	MDIT	9955
	0330 728709	Entgelte für sonstige Leistungen - intern - Telefonanlage	3 208,00	3 000	208,00	3 208,00	3 000	208,00	MDIT	9957
SU 22 / SU 32		Summe Aufwendungen / Auszahlungen operative Gebarung	1 372 710,86	1 355 700	17 010,86	1 384 047,53	1 347 600	36 447,53		
SA 0 / SA 1		(0) Nettoergebnis (21 - 22) / Saldo (1) Geldfluss aus der operativen Gebarung (31 - 32)	-1 232 150,85	-1 270 300	38 149,15	-1 338 321,67	-1 308 500	-29 821,67		
SU 23		Summe Haushaltsrücklagen	0,00	0	0,00					
SA 00		Nettoergebnis nach Zuweisung und Entnahmen von Haushaltsrücklagen (SA 0 +/- SU 23)	-1 232 150,85	-1 270 300	38 149,15					
Investive Gebarung										
SU 33		Summe Einzahlungen investive Gebarung				0,00	0	0,00		
	0330 042010	Amts-, Betriebs- und Geschäftsausstattung				8 331,84	0	8 331,84	2HL	
	0330 042220	Amts-, Betriebs- und Geschäftsausstattung				0,00	100	-100,00	2HL	9973
	0330 042720	Amts-, Betriebs- und Geschäftsausstattung - Ast Parkhotel				40 146,18	0	40 146,18	2HL	
	0330 070010	Aktivierungsfähige Rechte (immaterielle Vermögenswerte)				3 354,00	0	3 354,00	2HL	
SU 34		Summe Auszahlungen investive Gebarung				51 832,02	100	51 732,02		
SA 2		Saldo (2) Geldfluss aus der investiven Gebarung (33 - 34)				-51 832,02	-100	-51 732,02		
SA 3		Saldo (3) Nettofinanzierungssaldo (SA 1 + SA 2)				-1 390 153,69	-1 308 600	-81 553,69		
Finanzierungstätigkeit										
	0330 346100	Investitionsdarlehen von Finanzunternehmen				78 325,62	100	78 225,62	GG3D	
SU 35		Summe Einzahlungen aus der Finanzierungstätigkeit				78 325,62	100	78 225,62		
SU 36		Summe Auszahlungen aus der Finanzierungstätigkeit				0,00	0	0,00		
SA 4		Saldo (4) Geldfluss aus der Finanzierungstätigkeit (35 - 36)				78 325,62	100	78 225,62		
SA 5		Saldo (5) Geldfluss aus der voranschlagswirksamen Gebarung (SA 3 + SA 4)				-1 311 828,07	-1 308 500	-3 328,07		

UA 034	Tiefbauamt	RA2022	VA2022	Differenz	RA2022	VA2022	Differenz	BWST	S/D
		Ergebnisrechnung			Finanzierungsrechnung				
SA 0 / SA 1	(0) Nettoergebnis (21 - 22) / Saldo (1) Geldfluss aus der operativen Gebarung (31 - 32)	-997 378,54	-821 200	-176 178,54	-980 414,29	-839 700	-140 714,29		
SA 00	Nettoergebnis nach Zuweisung und Entnahmen von Haushaltsrücklagen (SA 0 +/- SU 23)	-997 378,54	-821 200	-176 178,54					
SA 2	Saldo (2) Geldfluss aus der investiven Gebarung (33 - 34)				0,00	0	0,00		
SA 3	Saldo (3) Nettofinanzierungssaldo (SA 1 + SA 2)				-980 414,29	-839 700	-140 714,29		
SA 4	Saldo (4) Geldfluss aus der Finanzierungstätigkeit (35 - 36)				0,00	0	0,00		
SA 5	Saldo (5) Geldfluss aus der voranschlagswirksamen Gebarung (SA 3 + SA 4)				-980 414,29	-839 700	-140 714,29		
Ansatz 0340	Tiefbauamt	RA2022	VA2022	Differenz	RA2022	VA2022	Differenz	BWST	S/D
Konto		Ergebnisrechnung			Finanzierungsrechnung				
Operative Gebarung									
0340 817200	Erträge aus der Auflösung von sonstigen Rückstellungen - nicht konsumierte Urlaube	0,00	24 200	-24 200,00				3BE	
0340 817210	Erträge aus der Auflösung von sonstigen Rückstellungen - nicht konsumierte Gleitzeit	311,47	0	311,47				3BE	
0340 817400	Erträge aus der Auflösung von sonstigen Rückstellungen - Abfertigungen	14 118,08	0	14 118,08				3BE	
SU 21 / SU 31	Summe Erträge / Einzahlungen operative Gebarung	14 429,55	24 200	-9 770,45	0,00	0	0,00		
0340 400000	Geringwertige Wirtschaftsgüter (GWG)	793,03	1 500	-706,97	793,03	1 500	-706,97	2T	261
0340 400009	Geringwertige Wirtschaftsgüter - intern - Zentraler Service	17,55	100	-82,45	17,55	100	-82,45	4RV	9958
0340 413400	Handelswaren zur unentgeltlichen Weitergabe	0,00	500	-500,00	0,00	500	-500,00	2T	261
0340 455000	Chemische und sonstige artverwandte Mittel	0,00	100	-100,00	0,00	100	-100,00	2T	261
0340 456009	Schreib-, Zeichen- und sonstige Büromittel - intern - Zentraler Service	463,52	1 300	-836,48	463,52	1 300	-836,48	4RV	9958
0340 457000	Druckwerke	687,09	500	187,09	687,09	500	187,09	2T	261
0340 457009	Druckwerke - intern - Zentraler Service	23,70	0	23,70	23,70	0	23,70	4RV	9958
0340 459000	Sonstige Verbrauchsgüter	32,37	500	-467,63	32,37	500	-467,63	2T	261
0340 459009	Sonstige Verbrauchsgüter - intern - Zentraler Service	0,47	100	-99,53	0,47	100	-99,53	4RV	9958
0340 500000	Geldbezüge, Beamte AV	223 954,14	236 000	-12 045,86	229 474,52	236 000	-6 525,48	MDPL	9940
0340 510000	Geldbezüge, Vertragsbedienstete AV	473 710,68	366 900	106 810,68	473 710,68	366 900	106 810,68	MDPL	9940
0340 522000	Geldbezüge, Angestellte nicht ganzjährig beschäftigt	1 650,04	0	1 650,04	1 650,04	0	1 650,04	MDPL	9940
0340 563000	Sonstige Aufwandsentschädigungen	1 681,80	1 500	181,80	1 681,80	1 500	181,80	MDPL	9940
0340 565000	Mehrleistungsvergütungen	17 874,35	14 500	3 374,35	18 598,41	14 500	4 098,41	MDPL	9940
0340 569000	Sonstige Nebengebühren	41 858,41	35 800	6 058,41	42 022,76	35 800	6 222,76	MDPL	9940
0340 580000	DGB zum Ausgleichsfonds für Familienbeihilfen	28 063,70	22 700	5 363,70	28 273,85	22 700	5 573,85	MDPL	9940
0340 581000	Dienstgeberbeiträge zur Alterssicherung	64 993,59	0	64 993,59	64 993,59	0	64 993,59	MDPL	9940
0340 581010	Dienstgeberbeiträge zur Alterssicherung - Betriebspension	3 637,54	2 100	1 537,54	3 637,54	2 100	1 537,54	MDPL	9940
0340 582000	Sonstige DGB zur sozialen Sicherheit	60 240,04	99 000	-38 759,96	60 562,24	99 000	-38 437,76	MDPL	9940
0340 591000	Dotierung von Rückstellungen für Abfertigungen	0,00	600	-600,00				3BE	9944
0340 592000	Dotierung von Rückstellungen für Jubiläumswendungen	28 427,38	4 700	23 727,38				3BE	9944
0340 593000	Dotierung von Rückstellungen für nicht konsumierte Urlaube	10 598,32	0	10 598,32				3BE	9944

Ansatz 0340		Tiefbauamt	RA2022	VA2022	Differenz	RA2022	VA2022	Differenz	BWST	S/D
Konto			Ergebnisrechnung			Finanzierungsrechnung				
0340	631700	Telekommunikationsdienste - MDIT	1 951,39	2 700	-748,61	1 951,39	2 700	-748,61	MDIT	9947
0340	680700	Planmäßige Abschreibung - Amts-, Betriebs- und Geschäftsausstattung	411,66	400	11,66				3BE	9969
0340	700000	Miet- und Pachtaufwand	2 386,37	100	2 286,37	2 386,37	100	2 286,37	2T	261
0340	700079	Miet- und Pachtaufwand - intern - Grundbenützung	0,00	100	-100,00	0,00	100	-100,00	2T	275
0340	710000	Öffentliche Abgaben, ohne Gebühren gem. FAG	97,90	100	-2,10	18,20	100	-81,80	2T	261
0340	724100	Reisegebühren (einschl. Km-Geld)	550,79	0	550,79	550,79	0	550,79	MDPL	
0340	728000	Entgelte für sonstige Leistungen	1 103,10	7 600	-6 496,90	2 285,22	7 600	-5 314,78	2T	261
0340	728009	Entgelte für sonstige Leistungen - intern - Wirtschaftshof	171,40	500	-328,60	171,40	500	-328,60	2T	275
0340	728219	Entgelte für sonstige Leistungen - intern - Druckerei	214,83	200	14,83	214,83	200	14,83	MDIT	9955
0340	728509	Entgelte für sonstige Leistungen - intern - EDV	44 002,93	43 000	1 002,93	44 002,93	43 000	1 002,93	MDIT	9955
0340	728709	Entgelte für sonstige Leistungen - intern - Telefonanlage	2 210,00	2 300	-90,00	2 210,00	2 300	-90,00	MDIT	9957
SU 22 / SU 32		Summe Aufwendungen / Auszahlungen operative Gebarung	1 011 808,09	845 400	166 408,09	980 414,29	839 700	140 714,29		
SA 0 / SA 1		(0) Nettoergebnis (21 - 22) / Saldo (1) Geldfluss aus der operativen Gebarung (31 - 32)	-997 378,54	-821 200	-176 178,54	-980 414,29	-839 700	-140 714,29		
SU 23		Summe Haushaltsrücklagen	0,00	0	0,00					
SA 00		Nettoergebnis nach Zuweisung und Entnahmen von Haushaltsrücklagen (SA 0 +/- SU 23)	-997 378,54	-821 200	-176 178,54					
Investive Gebarung										
SU 33		Summe Einzahlungen investive Gebarung				0,00	0	0,00		
SU 34		Summe Auszahlungen investive Gebarung				0,00	0	0,00		
SA 2		Saldo (2) Geldfluss aus der investiven Gebarung (33 - 34)				0,00	0	0,00		
SA 3		Saldo (3) Nettofinanzierungssaldo (SA 1 + SA 2)				-980 414,29	-839 700	-140 714,29		
Finanzierungstätigkeit										
SU 35		Summe Einzahlungen aus der Finanzierungstätigkeit				0,00	0	0,00		
SU 36		Summe Auszahlungen aus der Finanzierungstätigkeit				0,00	0	0,00		
SA 4		Saldo (4) Geldfluss aus der Finanzierungstätigkeit (35 - 36)				0,00	0	0,00		
SA 5		Saldo (5) Geldfluss aus der voranschlagswirksamen Gebarung (SA 3 + SA 4)				-980 414,29	-839 700	-140 714,29		
A 06		Sonstige Maßnahmen	RA2022	VA2022	Differenz	RA2022	VA2022	Differenz	BWST	S/D
			Ergebnisrechnung			Finanzierungsrechnung				
SA 0 / SA 1		(0) Nettoergebnis (21 - 22) / Saldo (1) Geldfluss aus der operativen Gebarung (31 - 32)	-213 182,28	-561 900	348 717,72	-149 623,66	-554 500	404 876,34		
SA 00		Nettoergebnis nach Zuweisung und Entnahmen von Haushaltsrücklagen (SA 0 +/- SU 23)	-213 182,28	-561 900	348 717,72					
SA 2		Saldo (2) Geldfluss aus der investiven Gebarung (33 - 34)				-30 000,00	-5 600	-24 400,00		
SA 3		Saldo (3) Nettofinanzierungssaldo (SA 1 + SA 2)				-179 623,66	-560 100	380 476,34		
SA 4		Saldo (4) Geldfluss aus der Finanzierungstätigkeit (35 - 36)				-4 228,99	-300	-3 928,99		
SA 5		Saldo (5) Geldfluss aus der voranschlagswirksamen Gebarung (SA 3 + SA 4)				-183 852,65	-560 400	376 547,35		

UA 060	Beiträge an Verbände, Vereine oder sonstige Organisationen	RA2022	VA2022	Differenz	RA2022	VA2022	Differenz	BWST	S/D
		Ergebnisrechnung			Finanzierungsrechnung				
SA 0 / SA 1	(0) Nettoergebnis (21 - 22) / Saldo (1) Geldfluss aus der operativen Gebarung (31 - 32)	-96 855,25	-102 600	5 744,75	-66 545,93	-102 500	35 954,07		
SA 00	Nettoergebnis nach Zuweisung und Entnahmen von Haushaltsrücklagen (SA 0 +/- SU 23)	-96 855,25	-102 600	5 744,75					
SA 2	Saldo (2) Geldfluss aus der investiven Gebarung (33 - 34)				0,00	-100	100,00		
SA 3	Saldo (3) Nettofinanzierungssaldo (SA 1 + SA 2)				-66 545,93	-102 600	36 054,07		
SA 4	Saldo (4) Geldfluss aus der Finanzierungstätigkeit (35 - 36)				0,00	0	0,00		
SA 5	Saldo (5) Geldfluss aus der voranschlagswirksamen Gebarung (SA 3 + SA 4)				-66 545,93	-102 600	36 054,07		
Ansatz 0600	Beiträge an Verbände, Vereine oder sonstige Organisationen	RA2022	VA2022	Differenz	RA2022	VA2022	Differenz	BWST	S/D
Konto		Ergebnisrechnung			Finanzierungsrechnung				
Operative Gebarung									
0600 861101	Transfers von Ländern, Landesfonds u. -kammern - BZ	119 674,68	0	119 674,68	150 000,00	0	150 000,00	GG3	
SU 21 / SU 31	Summe Erträge / Einzahlungen operative Gebarung	119 674,68	0	119 674,68	150 000,00	0	150 000,00		
0600 726000	Mitgliedsbeiträge an Institutionen	96 855,25	102 400	-5 544,75	96 871,25	102 400	-5 528,75	MD	
0600 757000	Transfers an private Organisationen ohne Erwerbszweck	119 674,68	100	119 574,68	119 674,68	100	119 574,68	MD	363
0600 777000	Kapitaltransfers an private Organisationen ohne Erwerbszweck	0,00	100	-100,00				MD	363
SU 22 / SU 32	Summe Aufwendungen / Auszahlungen operative Gebarung	216 529,93	102 600	113 929,93	216 545,93	102 500	114 045,93		
SA 0 / SA 1	(0) Nettoergebnis (21 - 22) / Saldo (1) Geldfluss aus der operativen Gebarung (31 - 32)	-96 855,25	-102 600	5 744,75	-66 545,93	-102 500	35 954,07		
SU 23	Summe Haushaltsrücklagen	0,00	0	0,00					
SA 00	Nettoergebnis nach Zuweisung und Entnahmen von Haushaltsrücklagen (SA 0 +/- SU 23)	-96 855,25	-102 600	5 744,75					
Investive Gebarung									
SU 33	Summe Einzahlungen investive Gebarung				0,00	0	0,00		
0600 777000	Kapitaltransfers an private Organisationen ohne Erwerbszweck				0,00	100	-100,00	MD	363
SU 34	Summe Auszahlungen investive Gebarung				0,00	100	-100,00		
SA 2	Saldo (2) Geldfluss aus der investiven Gebarung (33 - 34)				0,00	-100	100,00		
SA 3	Saldo (3) Nettofinanzierungssaldo (SA 1 + SA 2)				-66 545,93	-102 600	36 054,07		
Finanzierungstätigkeit									
SU 35	Summe Einzahlungen aus der Finanzierungstätigkeit				0,00	0	0,00		
SU 36	Summe Auszahlungen aus der Finanzierungstätigkeit				0,00	0	0,00		
SA 4	Saldo (4) Geldfluss aus der Finanzierungstätigkeit (35 - 36)				0,00	0	0,00		
SA 5	Saldo (5) Geldfluss aus der voranschlagswirksamen Gebarung (SA 3 + SA 4)				-66 545,93	-102 600	36 054,07		

UA 061	Sonstige Subventionen	RA2022	VA2022	Differenz	RA2022	VA2022	Differenz	BWST	S/D
		Ergebnisrechnung			Finanzierungsrechnung				
SA 0 / SA 1	(0) Nettoergebnis (21 - 22) / Saldo (1) Geldfluss aus der operativen Gebarung (31 - 32)	-16 952,00	-22 500	5 548,00	14 398,00	-21 000	35 398,00		
SA 00	Nettoergebnis nach Zuweisung und Entnahmen von Haushaltsrücklagen (SA 0 +/- SU 23)	-16 952,00	-22 500	5 548,00					
SA 2	Saldo (2) Geldfluss aus der investiven Gebarung (33 - 34)				-30 000,00	-1 500	-28 500,00		
SA 3	Saldo (3) Nettofinanzierungssaldo (SA 1 + SA 2)				-15 602,00	-22 500	6 898,00		
SA 4	Saldo (4) Geldfluss aus der Finanzierungstätigkeit (35 - 36)				0,00	0	0,00		
SA 5	Saldo (5) Geldfluss aus der voranschlagswirksamen Gebarung (SA 3 + SA 4)				-15 602,00	-22 500	6 898,00		
Ansatz 0610	Sonstige Subventionen	RA2022	VA2022	Differenz	RA2022	VA2022	Differenz	BWST	S/D
Konto		Ergebnisrechnung			Finanzierungsrechnung				
Operative Gebarung									
0610 861101	Transfers von Ländern, Landesfonds u. -kammern - BZ	30 000,00	0	30 000,00	30 000,00	0	30 000,00	GG3	
SU 21 / SU 31	Summe Erträge / Einzahlungen operative Gebarung	30 000,00	0	30 000,00	30 000,00	0	30 000,00		
0610 755000	Transfers an Unternehmen (ohne Finanzunternehmen) und andere	0,00	2 000	-2 000,00	0,00	2 000	-2 000,00	4K	134
0610 757000	Transfers an private Organisationen ohne Erwerbszweck	16 952,00	18 500	-1 548,00	15 602,00	18 500	-2 898,00	4K	134
0610 768000	Sonstige lfd. Transfers an private Haushalte	0,00	500	-500,00	0,00	500	-500,00	4K	134
0610 777000	Kapitaltransfers an private Organisationen ohne Erwerbszweck	30 000,00	1 500	28 500,00				4K	134
SU 22 / SU 32	Summe Aufwendungen / Auszahlungen operative Gebarung	46 952,00	22 500	24 452,00	15 602,00	21 000	-5 398,00		
SA 0 / SA 1	(0) Nettoergebnis (21 - 22) / Saldo (1) Geldfluss aus der operativen Gebarung (31 - 32)	-16 952,00	-22 500	5 548,00	14 398,00	-21 000	35 398,00		
SU 23	Summe Haushaltsrücklagen	0,00	0	0,00					
SA 00	Nettoergebnis nach Zuweisung und Entnahmen von Haushaltsrücklagen (SA 0 +/- SU 23)	-16 952,00	-22 500	5 548,00					
Investive Gebarung									
SU 33	Summe Einzahlungen investive Gebarung				0,00	0	0,00		
0610 777000	Kapitaltransfers an private Organisationen ohne Erwerbszweck				30 000,00	1 500	28 500,00	4K	134
SU 34	Summe Auszahlungen investive Gebarung				30 000,00	1 500	28 500,00		
SA 2	Saldo (2) Geldfluss aus der investiven Gebarung (33 - 34)				-30 000,00	-1 500	-28 500,00		
SA 3	Saldo (3) Nettofinanzierungssaldo (SA 1 + SA 2)				-15 602,00	-22 500	6 898,00		
Finanzierungstätigkeit									
SU 35	Summe Einzahlungen aus der Finanzierungstätigkeit				0,00	0	0,00		
SU 36	Summe Auszahlungen aus der Finanzierungstätigkeit				0,00	0	0,00		
SA 4	Saldo (4) Geldfluss aus der Finanzierungstätigkeit (35 - 36)				0,00	0	0,00		
SA 5	Saldo (5) Geldfluss aus der voranschlagswirksamen Gebarung (SA 3 + SA 4)				-15 602,00	-22 500	6 898,00		

UA 062	Ehrungen und Auszeichnungen	RA2022	VA2022	Differenz	RA2022	VA2022	Differenz	BWST	S/D
		Ergebnisrechnung			Finanzierungsrechnung				
SA 0 / SA 1	(0) Nettoergebnis (21 - 22) / Saldo (1) Geldfluss aus der operativen Gebarung (31 - 32)	-60 899,73	-83 800	22 900,27	-63 854,02	-83 900	20 045,98		
SA 00	Nettoergebnis nach Zuweisung und Entnahmen von Haushaltsrücklagen (SA 0 +/- SU 23)	-60 899,73	-83 800	22 900,27					
SA 2	Saldo (2) Geldfluss aus der investiven Gebarung (33 - 34)				0,00	0	0,00		
SA 3	Saldo (3) Nettofinanzierungssaldo (SA 1 + SA 2)				-63 854,02	-83 900	20 045,98		
SA 4	Saldo (4) Geldfluss aus der Finanzierungstätigkeit (35 - 36)				0,00	0	0,00		
SA 5	Saldo (5) Geldfluss aus der voranschlagswirksamen Gebarung (SA 3 + SA 4)				-63 854,02	-83 900	20 045,98		

Ansatz 0620		Ehrungen und Auszeichnungen	RA2022	VA2022	Differenz	RA2022	VA2022	Differenz	BWST	S/D
Konto			Ergebnisrechnung			Finanzierungsrechnung				
Operative Gebarung										
0620	817200	Erträge aus der Auflösung von sonstigen Rückstellungen - nicht konsumierte Urlaube	0,00	200	-200,00				3BE	
0620	817500	Erträge aus der Auflösung von sonstigen Rückstellungen - Jubiläumszuwendungen	1 292,33	0	1 292,33				3BE	
SU 21 / SU 31		Summe Erträge / Einzahlungen operative Gebarung	1 292,33	200	1 092,33	0,00	0	0,00		
0620	413400	Handelswaren zur unentgeltlichen Weitergabe	29 047,71	42 000	-12 952,29	30 780,85	42 000	-11 219,15	BGMB	
0620	500000	Geldbezüge, Beamte AV	27 893,31	28 500	-606,69	27 978,45	28 500	-521,55	MDPL	9940
0620	569000	Sonstige Nebengebühren	1 178,84	1 200	-21,16	1 178,84	1 200	-21,16	MDPL	9940
0620	580000	DGB zum Ausgleichsfonds für Familienbeihilfen	1 133,64	1 200	-66,36	1 132,70	1 200	-67,30	MDPL	9940
0620	582000	Sonstige DGB zur sozialen Sicherheit	1 408,03	1 400	8,03	1 411,98	1 400	11,98	MDPL	9940
0620	592000	Dotierung von Rückstellungen für Jubiläumszuwendungen	0,00	100	-100,00				3BE	9944
0620	593000	Dotierung von Rückstellungen für nicht konsumierte Urlaube	152,63	0	152,63				3BE	9944
0620	593100	Dotierung von Rückstellungen für nicht konsumierte Gleitzeit	6,70	0	6,70				3BE	9944
0620	700000	Miet- und Pachtaufwand	367,20	3 000	-2 632,80	367,20	3 000	-2 632,80	BGMB	
0620	728000	Entgelte für sonstige Leistungen	1 004,00	6 600	-5 596,00	1 004,00	6 600	-5 596,00	BGMB	
SU 22 / SU 32		Summe Aufwendungen / Auszahlungen operative Gebarung	62 192,06	84 000	-21 807,94	63 854,02	83 900	-20 045,98		
SA 0 / SA 1		(0) Nettoergebnis (21 - 22) / Saldo (1) Geldfluss aus der operativen Gebarung (31 - 32)	-60 899,73	-83 800	22 900,27	-63 854,02	-83 900	20 045,98		
SU 23		Summe Haushaltsrücklagen	0,00	0	0,00					
SA 00		Nettoergebnis nach Zuweisung und Entnahmen von Haushaltsrücklagen (SA 0 +/- SU 23)	-60 899,73	-83 800	22 900,27					
Investive Gebarung										
SU 33		Summe Einzahlungen investive Gebarung				0,00	0	0,00		
SU 34		Summe Auszahlungen investive Gebarung				0,00	0	0,00		
SA 2		Saldo (2) Geldfluss aus der investiven Gebarung (33 - 34)				0,00	0	0,00		
SA 3		Saldo (3) Nettofinanzierungssaldo (SA 1 + SA 2)				-63 854,02	-83 900	20 045,98		
Finanzierungstätigkeit										
SU 35		Summe Einzahlungen aus der Finanzierungstätigkeit				0,00	0	0,00		
SU 36		Summe Auszahlungen aus der Finanzierungstätigkeit				0,00	0	0,00		
SA 4		Saldo (4) Geldfluss aus der Finanzierungstätigkeit (35 - 36)				0,00	0	0,00		
SA 5		Saldo (5) Geldfluss aus der voranschlagswirksamen Gebarung (SA 3 + SA 4)				-63 854,02	-83 900	20 045,98		

UA 063	Städtekontakte und Partnerschaften	RA2022	VA2022	Differenz	RA2022	VA2022	Differenz	BWST	S/D
		Ergebnisrechnung			Finanzierungsrechnung				
SA 0 / SA 1	(0) Nettoergebnis (21 - 22) / Saldo (1) Geldfluss aus der operativen Gebarung (31 - 32)	-38 475,30	-353 000	314 524,70	-33 621,71	-347 100	313 478,29		
SA 00	Nettoergebnis nach Zuweisung und Entnahmen von Haushaltsrücklagen (SA 0 +/- SU 23)	-38 475,30	-353 000	314 524,70					
SA 2	Saldo (2) Geldfluss aus der investiven Gebarung (33 - 34)				0,00	-4 000	4 000,00		
SA 3	Saldo (3) Nettofinanzierungssaldo (SA 1 + SA 2)				-33 621,71	-351 100	317 478,29		
SA 4	Saldo (4) Geldfluss aus der Finanzierungstätigkeit (35 - 36)				-4 228,99	-300	-3 928,99		
SA 5	Saldo (5) Geldfluss aus der voranschlagswirksamen Gebarung (SA 3 + SA 4)				-37 850,70	-351 400	313 549,30		

Ansatz 0630	Städtekontakte und Partnerschaften	RA2022	VA2022	Differenz	RA2022	VA2022	Differenz	BWST	S/D
Konto		Ergebnisrechnung			Finanzierungsrechnung				
Operative Gebarung									
0630 861001	Transfers von Ländern, Landesfonds u. -kammern	100 000,00	0	100 000,00	100 000,00	0	100 000,00	BGMB	
SU 21 / SU 31	Summe Erträge / Einzahlungen operative Gebarung	100 000,00	0	100 000,00	100 000,00	0	100 000,00		
0630 400000	Geringwertige Wirtschaftsgüter (GWG)	0,00	500	-500,00	0,00	500	-500,00	BGMB	
0630 400030	Geringwertige Wirtschaftsgüter (GWG)	133,97	1 000	-866,03	133,97	1 000	-866,03	BGMB	379
0630 413410	Handelswaren	2 941,67	5 800	-2 858,33	2 914,07	5 800	-2 885,93	BGMB	108
0630 413430	Handelswaren	2 231,83	3 000	-768,17	2 231,83	3 000	-768,17	BGMB	379
0630 452000	Treibstoffe	0,00	100	-100,00	0,00	100	-100,00	BGMB	108
0630 457030	Druckwerke	287,20	2 000	-1 712,80	287,20	2 000	-1 712,80	BGMB	379
0630 459010	Sonstige Verbrauchsgüter	0,00	100	-100,00	0,00	100	-100,00	BGMB	108
0630 459030	Sonstige Verbrauchsgüter	1 936,07	27 000	-25 063,93	1 936,07	27 000	-25 063,93	BGMB	379
0630 600100	Energiebezüge - Strom	0,00	100	-100,00	0,00	100	-100,00	3BE	9965
0630 620000	Transporte durch die Bahn	0,00	3 600	-3 600,00	0,00	3 600	-3 600,00	BGMB	108
0630 621000	Sonstige Transporte	2 356,00	11 000	-8 644,00	1 641,00	11 000	-9 359,00	BGMB	361
0630 621009	Sonstige Transporte - intern - Wirtschaftshof	0,00	100	-100,00	0,00	100	-100,00	BGMB	341
0630 621030	Sonstige Transporte	13 148,40	10 000	3 148,40	13 148,40	10 000	3 148,40	BGMB	379
0630 621100	Sonstige Transporte	842,90	2 300	-1 457,10	842,90	2 300	-1 457,10	BGMB	108
0630 631000	Telekommunikationsdienste	0,00	100	-100,00	0,00	100	-100,00	BGMB	108
0630 650000	Zinsen für Finanzschulden - in Euro	208,76	300	-91,24	208,76	300	-91,24	GG3D	9943
0630 670000	Versicherungen	0,00	300	-300,00	0,00	300	-300,00	GG3V	9950
0630 670030	Versicherungen	0,00	3 000	-3 000,00	0,00	3 000	-3 000,00	GG3V	9950
0630 680700	Planmäßige Abschreibung - Amts-, Betriebs- und Geschäftsausstattung	6 026,29	5 900	126,29				3BE	9969
0630 700000	Miet- und Pachtaufwand	272,00	2 500	-2 228,00	272,00	2 500	-2 228,00	BGMB	361
0630 700009	Miet- und Pachtaufwand - intern - Wirtschaftshof	0,00	400	-400,00	0,00	400	-400,00	BGMB	341
0630 700030	Miet- und Pachtaufwand	45 808,56	30 000	15 808,56	45 808,56	30 000	15 808,56	BGMB	379
0630 700039	Miet- und Pachtaufwand - intern - Stadtgrün	379,00	20 000	-19 621,00	0,00	20 000	-20 000,00	BGMB	341
0630 700079	Miet- und Pachtaufwand - intern - Grundbenützung	0,00	100	-100,00	0,00	100	-100,00	BGMB	341
0630 710000	Öffentliche Abgaben, ohne Gebühren gem. FAG	0,00	100	-100,00	0,00	100	-100,00	BGMB	361
0630 710030	Öffentliche Abgaben, ohne Gebühren gem. FAG	116,70	3 000	-2 883,30	116,70	3 000	-2 883,30	BGMB	379

Ansatz 0630		Städtekontakte und Partnerschaften	RA2022	VA2022	Differenz	RA2022	VA2022	Differenz	BWST	S/D
Konto			Ergebnisrechnung			Finanzierungsrechnung				
0630	728000	Entgelte für sonstige Leistungen	6 814,76	49 000	-42 185,24	9 109,06	49 000	-39 890,94	BGMB	361
0630	728009	Entgelte für sonstige Leistungen - intern - Wirtschaftshof	0,00	700	-700,00	0,00	700	-700,00	BGMB	341
0630	728030	Entgelte für sonstige Leistungen	51 970,84	170 000	-118 029,16	51 970,84	170 000	-118 029,16	BGMB	379
0630	728039	Entgelte für sonstige Leistungen - intern - Stadtgrün	3 000,35	1 000	2 000,35	3 000,35	1 000	2 000,35	BGMB	341
SU 22 / SU 32		Summe Aufwendungen / Auszahlungen operative Gebarung	138 475,30	353 000	-214 524,70	133 621,71	347 100	-213 478,29		
SA 0 / SA 1		(0) Nettoergebnis (21 - 22) / Saldo (1) Geldfluss aus der operativen Gebarung (31 - 32)	-38 475,30	-353 000	314 524,70	-33 621,71	-347 100	313 478,29		
SU 23		Summe Haushaltsrücklagen	0,00	0	0,00					
SA 00		Nettoergebnis nach Zuweisung und Entnahmen von Haushaltsrücklagen (SA 0 +/- SU 23)	-38 475,30	-353 000	314 524,70					
Investive Gebarung										
SU 33		Summe Einzahlungen investive Gebarung				0,00	0	0,00		
0630	042030	Amts-, Betriebs- und Geschäftsausstattung				0,00	4 000	-4 000,00	BGMB	
SU 34		Summe Auszahlungen investive Gebarung				0,00	4 000	-4 000,00		
SA 2		Saldo (2) Geldfluss aus der investiven Gebarung (33 - 34)				0,00	-4 000	4 000,00		
SA 3		Saldo (3) Nettofinanzierungssaldo (SA 1 + SA 2)				-33 621,71	-351 100	317 478,29		
Finanzierungstätigkeit										
0630	346100	Investitionsdarlehen von Finanzunternehmen				0,00	4 000	-4 000,00	GG3D	
SU 35		Summe Einzahlungen aus der Finanzierungstätigkeit				0,00	4 000	-4 000,00		
0630	346100	Investitionsdarlehen (Tilgung) - Finanzunternehmen				4 228,99	4 300	-71,01	GG3D	9943
SU 36		Summe Auszahlungen aus der Finanzierungstätigkeit				4 228,99	4 300	-71,01		
SA 4		Saldo (4) Geldfluss aus der Finanzierungstätigkeit (35 - 36)				-4 228,99	-300	-3 928,99		
SA 5		Saldo (5) Geldfluss aus der voranschlagswirksamen Gebarung (SA 3 + SA 4)				-37 850,70	-351 400	313 549,30		
A 07		Verfügunsmittel	RA2022	VA2022	Differenz	RA2022	VA2022	Differenz	BWST	S/D
SA 0 / SA 1		(0) Nettoergebnis (21 - 22) / Saldo (1) Geldfluss aus der operativen Gebarung (31 - 32)	-37 226,54	-35 000	-2 226,54	-38 826,54	-35 000	-3 826,54		
SA 00		Nettoergebnis nach Zuweisung und Entnahmen von Haushaltsrücklagen (SA 0 +/- SU 23)	-37 226,54	-35 000	-2 226,54					
SA 2		Saldo (2) Geldfluss aus der investiven Gebarung (33 - 34)				0,00	0	0,00		
SA 3		Saldo (3) Nettofinanzierungssaldo (SA 1 + SA 2)				-38 826,54	-35 000	-3 826,54		
SA 4		Saldo (4) Geldfluss aus der Finanzierungstätigkeit (35 - 36)				0,00	0	0,00		
SA 5		Saldo (5) Geldfluss aus der voranschlagswirksamen Gebarung (SA 3 + SA 4)				-38 826,54	-35 000	-3 826,54		

UA 070	Verfüungsmittel	RA2022	VA2022	Differenz	RA2022	VA2022	Differenz	BWST	S/D
		Ergebnisrechnung			Finanzierungsrechnung				
SA 0 / SA 1	(0) Nettoergebnis (21 - 22) / Saldo (1) Geldfluss aus der operativen Gebarung (31 - 32)	-37 226,54	-35 000	-2 226,54	-38 826,54	-35 000	-3 826,54		
SA 00	Nettoergebnis nach Zuweisung und Entnahmen von Haushaltsrücklagen (SA 0 +/- SU 23)	-37 226,54	-35 000	-2 226,54					
SA 2	Saldo (2) Geldfluss aus der investiven Gebarung (33 - 34)				0,00	0	0,00		
SA 3	Saldo (3) Nettofinanzierungssaldo (SA 1 + SA 2)				-38 826,54	-35 000	-3 826,54		
SA 4	Saldo (4) Geldfluss aus der Finanzierungstätigkeit (35 - 36)				0,00	0	0,00		
SA 5	Saldo (5) Geldfluss aus der voranschlagswirksamen Gebarung (SA 3 + SA 4)				-38 826,54	-35 000	-3 826,54		
Ansatz 0700 Konto	Verfüungsmittel	RA2022	VA2022	Differenz	RA2022	VA2022	Differenz	BWST	S/D
		Ergebnisrechnung			Finanzierungsrechnung				
Operative Gebarung									
SU 21 / SU 31	Summe Erträge / Einzahlungen operative Gebarung	0,00	0	0,00	0,00	0	0,00		
0700 729000	Sonstige Aufwendungen	37 226,54	35 000	2 226,54	38 826,54	35 000	3 826,54	BGMB	
SU 22 / SU 32	Summe Aufwendungen / Auszahlungen operative Gebarung	37 226,54	35 000	2 226,54	38 826,54	35 000	3 826,54		
SA 0 / SA 1	(0) Nettoergebnis (21 - 22) / Saldo (1) Geldfluss aus der operativen Gebarung (31 - 32)	-37 226,54	-35 000	-2 226,54	-38 826,54	-35 000	-3 826,54		
SU 23	Summe Haushaltsrücklagen	0,00	0	0,00					
SA 00	Nettoergebnis nach Zuweisung und Entnahmen von Haushaltsrücklagen (SA 0 +/- SU 23)	-37 226,54	-35 000	-2 226,54					
Investive Gebarung									
SU 33	Summe Einzahlungen investive Gebarung				0,00	0	0,00		
SU 34	Summe Auszahlungen investive Gebarung				0,00	0	0,00		
SA 2	Saldo (2) Geldfluss aus der investiven Gebarung (33 - 34)				0,00	0	0,00		
SA 3	Saldo (3) Nettofinanzierungssaldo (SA 1 + SA 2)				-38 826,54	-35 000	-3 826,54		
Finanzierungstätigkeit									
SU 35	Summe Einzahlungen aus der Finanzierungstätigkeit				0,00	0	0,00		
SU 36	Summe Auszahlungen aus der Finanzierungstätigkeit				0,00	0	0,00		
SA 4	Saldo (4) Geldfluss aus der Finanzierungstätigkeit (35 - 36)				0,00	0	0,00		
SA 5	Saldo (5) Geldfluss aus der voranschlagswirksamen Gebarung (SA 3 + SA 4)				-38 826,54	-35 000	-3 826,54		

A 08	Pensionen (soweit nicht aufgeteilt)	RA2022	VA2022	Differenz	RA2022	VA2022	Differenz	BWST	S/D
		Ergebnisrechnung			Finanzierungsrechnung				
SA 0 / SA 1	(0) Nettoergebnis (21 - 22) / Saldo (1) Geldfluss aus der operativen Gebarung (31 - 32)	-521 535,49	-1 287 900	766 364,51	-14 857 134,00	-15 098 700	241 566,00		
SA 00	Nettoergebnis nach Zuweisung und Entnahmen von Haushaltsrücklagen (SA 0 +/- SU 23)	-521 535,49	-1 287 900	766 364,51					
SA 2	Saldo (2) Geldfluss aus der investiven Gebarung (33 - 34)				0,00	0	0,00		
SA 3	Saldo (3) Nettofinanzierungssaldo (SA 1 + SA 2)				-14 857 134,00	-15 098 700	241 566,00		
SA 4	Saldo (4) Geldfluss aus der Finanzierungstätigkeit (35 - 36)				0,00	0	0,00		
SA 5	Saldo (5) Geldfluss aus der voranschlagswirksamen Gebarung (SA 3 + SA 4)				-14 857 134,00	-15 098 700	241 566,00		
UA 080	Pensionen (soweit nicht aufgeteilt)	RA2022	VA2022	Differenz	RA2022	VA2022	Differenz	BWST	S/D
		Ergebnisrechnung			Finanzierungsrechnung				
SA 0 / SA 1	(0) Nettoergebnis (21 - 22) / Saldo (1) Geldfluss aus der operativen Gebarung (31 - 32)	-521 535,49	-1 287 900	766 364,51	-14 857 134,00	-15 098 700	241 566,00		
SA 00	Nettoergebnis nach Zuweisung und Entnahmen von Haushaltsrücklagen (SA 0 +/- SU 23)	-521 535,49	-1 287 900	766 364,51					
SA 2	Saldo (2) Geldfluss aus der investiven Gebarung (33 - 34)				0,00	0	0,00		
SA 3	Saldo (3) Nettofinanzierungssaldo (SA 1 + SA 2)				-14 857 134,00	-15 098 700	241 566,00		
SA 4	Saldo (4) Geldfluss aus der Finanzierungstätigkeit (35 - 36)				0,00	0	0,00		
SA 5	Saldo (5) Geldfluss aus der voranschlagswirksamen Gebarung (SA 3 + SA 4)				-14 857 134,00	-15 098 700	241 566,00		

Ansatz 0800 Konto	Pensionen (soweit nicht aufgeteilt)	RA2022	VA2022	Differenz	RA2022	VA2022	Differenz	BWST	S/D
		Ergebnisrechnung			Finanzierungsrechnung				
Operative Gebarung									
0800 817800	Erträge aus der Auflösung von sonstigen Rückstellungen - Pensionen	14 305 192,70	13 810 900	494 292,70				3BE	
0800 863101	Transfers von Sozialversicherungsträgern	758 596,47	793 500	-34 903,53	758 596,47	793 500	-34 903,53	MDPB	
0800 864000	Transfers von Unternehmen (ohne Finanzunternehmen)	688 400,00	688 400	0,00	688 400,00	688 400	0,00	MDPB	
0800 868000	Transfers von privaten Haushalten - Pensionsbeitrag (Beamte)	864 838,73	895 300	-30 461,27	856 917,15	895 300	-38 382,85	MDPB	
0800 868100	Transfers von privaten Haushalten - Pensionsversicherung Beiträge Pensionisten	547 661,30	568 900	-21 238,70	547 480,99	568 900	-21 419,01	MDPB	
SU 21 / SU 31	Summe Erträge / Einzahlungen operative Gebarung	17 164 689,20	16 757 000	407 689,20	2 851 394,61	2 946 100	-94 705,39		
0800 690800	Abschreibung von Forderungen (Schadensfälle)	0,00	100	-100,00				3BE	9951
0800 753001	Transfers an Sozialversicherungsträger	0,00	100	-100,00	0,00	100	-100,00	MDP	
0800 760000	Pensionen und sonstige Ruhebezüge (einschl.DGB)	17 686 224,69	18 044 700	-358 475,31	17 708 528,61	18 044 700	-336 171,39	MDPL	9942
SU 22 / SU 32	Summe Aufwendungen / Auszahlungen operative Gebarung	17 686 224,69	18 044 900	-358 675,31	17 708 528,61	18 044 800	-336 271,39		
SA 0 / SA 1	(0) Nettoergebnis (21 - 22) / Saldo (1) Geldfluss aus der operativen Gebarung (31 - 32)	-521 535,49	-1 287 900	766 364,51	-14 857 134,00	-15 098 700	241 566,00		
SU 23	Summe Haushaltsrücklagen	0,00	0	0,00					
SA 00	Nettoergebnis nach Zuweisung und Entnahmen von Haushaltsrücklagen (SA 0 +/- SU 23)	-521 535,49	-1 287 900	766 364,51					
Investive Gebarung									
SU 33	Summe Einzahlungen investive Gebarung				0,00	0	0,00		
SU 34	Summe Auszahlungen investive Gebarung				0,00	0	0,00		
SA 2	Saldo (2) Geldfluss aus der investiven Gebarung (33 - 34)				0,00	0	0,00		
SA 3	Saldo (3) Nettofinanzierungssaldo (SA 1 + SA 2)				-14 857 134,00	-15 098 700	241 566,00		
Finanzierungstätigkeit									
SU 35	Summe Einzahlungen aus der Finanzierungstätigkeit				0,00	0	0,00		
SU 36	Summe Auszahlungen aus der Finanzierungstätigkeit				0,00	0	0,00		
SA 4	Saldo (4) Geldfluss aus der Finanzierungstätigkeit (35 - 36)				0,00	0	0,00		
SA 5	Saldo (5) Geldfluss aus der voranschlagswirksamen Gebarung (SA 3 + SA 4)				-14 857 134,00	-15 098 700	241 566,00		
A 09	Personalbetreuung	RA2022	VA2022	Differenz	RA2022	VA2022	Differenz	BWST	S/D
SA 0 / SA 1	(0) Nettoergebnis (21 - 22) / Saldo (1) Geldfluss aus der operativen Gebarung (31 - 32)	-695 835,28	-568 400	-127 435,28	-694 303,95	-568 300	-126 003,95		
SA 00	Nettoergebnis nach Zuweisung und Entnahmen von Haushaltsrücklagen (SA 0 +/- SU 23)	-695 141,55	-568 400	-126 741,55					
SA 2	Saldo (2) Geldfluss aus der investiven Gebarung (33 - 34)				22 916,04	0	22 916,04		
SA 3	Saldo (3) Nettofinanzierungssaldo (SA 1 + SA 2)				-671 387,91	-568 300	-103 087,91		
SA 4	Saldo (4) Geldfluss aus der Finanzierungstätigkeit (35 - 36)				0,00	0	0,00		
SA 5	Saldo (5) Geldfluss aus der voranschlagswirksamen Gebarung (SA 3 + SA 4)				-671 387,91	-568 300	-103 087,91		

UA 090	Bezugsvorschüsse und Darlehen	RA2022	VA2022	Differenz	RA2022	VA2022	Differenz	BWST	S/D
		Ergebnisrechnung			Finanzierungsrechnung				
SA 0 / SA 1	(0) Nettoergebnis (21 - 22) / Saldo (1) Geldfluss aus der operativen Gebarung (31 - 32)	0,00	0	0,00	0,00	0	0,00		
SA 00	Nettoergebnis nach Zuweisung und Entnahmen von Haushaltsrücklagen (SA 0 +/- SU 23)	0,00	0	0,00					
SA 2	Saldo (2) Geldfluss aus der investiven Gebarung (33 - 34)				23 609,77	0	23 609,77		
SA 3	Saldo (3) Nettofinanzierungssaldo (SA 1 + SA 2)				23 609,77	0	23 609,77		
SA 4	Saldo (4) Geldfluss aus der Finanzierungstätigkeit (35 - 36)				0,00	0	0,00		
SA 5	Saldo (5) Geldfluss aus der voranschlagswirksamen Gebarung (SA 3 + SA 4)				23 609,77	0	23 609,77		
Ansatz 0900 Konto	Bezugsvorschüsse und Darlehen	RA2022	VA2022	Differenz	RA2022	VA2022	Differenz	BWST	S/D
		Ergebnisrechnung			Finanzierungsrechnung				
Operative Gebarung									
SU 21 / SU 31	Summe Erträge / Einzahlungen operative Gebarung	0,00	0	0,00	0,00	0	0,00		
SU 22 / SU 32	Summe Aufwendungen / Auszahlungen operative Gebarung	0,00	0	0,00	0,00	0	0,00		
SA 0 / SA 1	(0) Nettoergebnis (21 - 22) / Saldo (1) Geldfluss aus der operativen Gebarung (31 - 32)	0,00	0	0,00	0,00	0	0,00		
SU 23	Summe Haushaltsrücklagen	0,00	0	0,00					
SA 00	Nettoergebnis nach Zuweisung und Entnahmen von Haushaltsrücklagen (SA 0 +/- SU 23)	0,00	0	0,00					
Investive Gebarung									
0900 273000	Bezugsvorschüsse an private Haushalte - Rückzahlung				89 733,00	226 000	-136 267,00	MDP	
SU 33	Summe Einzahlungen investive Gebarung				89 733,00	226 000	-136 267,00		
0900 273000	Bezugsvorschüsse an private Haushalte				66 123,23	226 000	-159 876,77	MDP	
SU 34	Summe Auszahlungen investive Gebarung				66 123,23	226 000	-159 876,77		
SA 2	Saldo (2) Geldfluss aus der investiven Gebarung (33 - 34)				23 609,77	0	23 609,77		
SA 3	Saldo (3) Nettofinanzierungssaldo (SA 1 + SA 2)				23 609,77	0	23 609,77		
Finanzierungstätigkeit									
SU 35	Summe Einzahlungen aus der Finanzierungstätigkeit				0,00	0	0,00		
SU 36	Summe Auszahlungen aus der Finanzierungstätigkeit				0,00	0	0,00		
SA 4	Saldo (4) Geldfluss aus der Finanzierungstätigkeit (35 - 36)				0,00	0	0,00		
SA 5	Saldo (5) Geldfluss aus der voranschlagswirksamen Gebarung (SA 3 + SA 4)				23 609,77	0	23 609,77		

UA 091	Personalausbildung und Personalfortbildung	RA2022	VA2022	Differenz	RA2022	VA2022	Differenz	BWST	S/D
		Ergebnisrechnung			Finanzierungsrechnung				
SA 0 / SA 1	(0) Nettoergebnis (21 - 22) / Saldo (1) Geldfluss aus der operativen Gebarung (31 - 32)	-68 290,59	-62 000	-6 290,59	-49 276,29	-62 000	12 723,71		
SA 00	Nettoergebnis nach Zuweisung und Entnahmen von Haushaltsrücklagen (SA 0 +/- SU 23)	-68 290,59	-62 000	-6 290,59					
SA 2	Saldo (2) Geldfluss aus der investiven Gebarung (33 - 34)				0,00	0	0,00		
SA 3	Saldo (3) Nettofinanzierungssaldo (SA 1 + SA 2)				-49 276,29	-62 000	12 723,71		
SA 4	Saldo (4) Geldfluss aus der Finanzierungstätigkeit (35 - 36)				0,00	0	0,00		
SA 5	Saldo (5) Geldfluss aus der voranschlagswirksamen Gebarung (SA 3 + SA 4)				-49 276,29	-62 000	12 723,71		
Ansatz 0910	Personalausbildung und Personalfortbildung	RA2022	VA2022	Differenz	RA2022	VA2022	Differenz	BWST	S/D
Konto		Ergebnisrechnung			Finanzierungsrechnung				
Operative Gebarung									
SU 21 / SU 31	Summe Erträge / Einzahlungen operative Gebarung	0,00	0	0,00	0,00	0	0,00		
0910 457000	Druckwerke	0,00	600	-600,00	0,00	600	-600,00	MD	
0910 590000	Freiwillige Sozialleistungen	7 543,45	10 000	-2 456,55	7 536,55	10 000	-2 463,45	MD	9941
0910 700000	Miet- und Pachtaufwand	0,00	1 000	-1 000,00	90,00	1 000	-910,00	MD	
0910 700059	Miet- und Pachtaufwand - intern - Feuerwehr	0,00	2 000	-2 000,00	0,00	2 000	-2 000,00	MD	
0910 700069	Miet- und Pachtaufwand - intern - Bambergssäle	0,00	100	-100,00	0,00	100	-100,00	MDP	
0910 728159	Entgelte für sonstige Leistungen - intern - Feuerwehr	0,00	2 900	-2 900,00	0,00	2 900	-2 900,00	MDP	
0910 728800	Entgelte für sonstige Leistungen - Seminargebühren	54 421,06	42 400	12 021,06	38 923,79	42 400	-3 476,21	MD	9945
0910 728810	Entgelte für sonstige Leistungen - Seminargebühren	2 725,95	3 000	-274,05	2 725,95	3 000	-274,05	MDP	9945
SU 22 / SU 32	Summe Aufwendungen / Auszahlungen operative Gebarung	64 690,46	62 000	2 690,46	49 276,29	62 000	-12 723,71		
SA 0 / SA 1	(0) Nettoergebnis (21 - 22) / Saldo (1) Geldfluss aus der operativen Gebarung (31 - 32)	-64 690,46	-62 000	-2 690,46	-49 276,29	-62 000	12 723,71		
SU 23	Summe Haushaltsrücklagen	0,00	0	0,00					
SA 00	Nettoergebnis nach Zuweisung und Entnahmen von Haushaltsrücklagen (SA 0 +/- SU 23)	-64 690,46	-62 000	-2 690,46					
Investive Gebarung									
SU 33	Summe Einzahlungen investive Gebarung				0,00	0	0,00		
SU 34	Summe Auszahlungen investive Gebarung				0,00	0	0,00		
SA 2	Saldo (2) Geldfluss aus der investiven Gebarung (33 - 34)				0,00	0	0,00		
SA 3	Saldo (3) Nettofinanzierungssaldo (SA 1 + SA 2)				-49 276,29	-62 000	12 723,71		
Finanzierungstätigkeit									
SU 35	Summe Einzahlungen aus der Finanzierungstätigkeit				0,00	0	0,00		
SU 36	Summe Auszahlungen aus der Finanzierungstätigkeit				0,00	0	0,00		
SA 4	Saldo (4) Geldfluss aus der Finanzierungstätigkeit (35 - 36)				0,00	0	0,00		
SA 5	Saldo (5) Geldfluss aus der voranschlagswirksamen Gebarung (SA 3 + SA 4)				-49 276,29	-62 000	12 723,71		

Ansatz 0911	BILDUNGSZENTRUM ST. MARTIN	RA2022	VA2022	Differenz	RA2022	VA2022	Differenz	BWST	S/D
Konto		Ergebnisrechnung			Finanzierungsrechnung				
Operative Gebarung									
0911 816000	Kostenbeiträge (-Ersätze) für sonstige Leistungen	-3 600,13	0	-3 600,13	0,00	0	0,00	GG5	
SU 21 / SU 31	Summe Erträge / Einzahlungen operative Gebarung	-3 600,13	0	-3 600,13	0,00	0	0,00		
SU 22 / SU 32	Summe Aufwendungen / Auszahlungen operative Gebarung	0,00	0	0,00	0,00	0	0,00		
SA 0 / SA 1	(0) Nettoergebnis (21 - 22) / Saldo (1) Geldfluss aus der operativen Gebarung (31 - 32)	-3 600,13	0	-3 600,13	0,00	0	0,00		
SU 23	Summe Haushaltsrücklagen	0,00	0	0,00					
SA 00	Nettoergebnis nach Zuweisung und Entnahmen von Haushaltsrücklagen (SA 0 +/- SU 23)	-3 600,13	0	-3 600,13					
Investive Gebarung									
SU 33	Summe Einzahlungen investive Gebarung				0,00	0	0,00		
SU 34	Summe Auszahlungen investive Gebarung				0,00	0	0,00		
SA 2	Saldo (2) Geldfluss aus der investiven Gebarung (33 - 34)				0,00	0	0,00		
SA 3	Saldo (3) Nettofinanzierungssaldo (SA 1 + SA 2)				0,00	0	0,00		
Finanzierungstätigkeit									
SU 35	Summe Einzahlungen aus der Finanzierungstätigkeit				0,00	0	0,00		
SU 36	Summe Auszahlungen aus der Finanzierungstätigkeit				0,00	0	0,00		
SA 4	Saldo (4) Geldfluss aus der Finanzierungstätigkeit (35 - 36)				0,00	0	0,00		
SA 5	Saldo (5) Geldfluss aus der voranschlagswirksamen Gebarung (SA 3 + SA 4)				0,00	0	0,00		
UA 094	Gemeinschaftspflege	RA2022	VA2022	Differenz	RA2022	VA2022	Differenz	BWST	S/D
		Ergebnisrechnung			Finanzierungsrechnung				
SA 0 / SA 1	(0) Nettoergebnis (21 - 22) / Saldo (1) Geldfluss aus der operativen Gebarung (31 - 32)	-624 151,07	-501 400	-122 751,07	-641 294,04	-501 300	-139 994,04		
SA 00	Nettoergebnis nach Zuweisung und Entnahmen von Haushaltsrücklagen (SA 0 +/- SU 23)	-623 457,34	-501 400	-122 057,34					
SA 2	Saldo (2) Geldfluss aus der investiven Gebarung (33 - 34)				-693,73	0	-693,73		
SA 3	Saldo (3) Nettofinanzierungssaldo (SA 1 + SA 2)				-641 987,77	-501 300	-140 687,77		
SA 4	Saldo (4) Geldfluss aus der Finanzierungstätigkeit (35 - 36)				0,00	0	0,00		
SA 5	Saldo (5) Geldfluss aus der voranschlagswirksamen Gebarung (SA 3 + SA 4)				-641 987,77	-501 300	-140 687,77		

Ansatz 0940		Gemeinschaftspflege	RA2022	VA2022	Differenz	RA2022	VA2022	Differenz	BWST	S/D
Konto			Ergebnisrechnung			Finanzierungsrechnung				
Operative Gebarung										
	0940 863101	Transfers von Sozialversicherungsträgern	0,00	300	-300,00	0,00	300	-300,00	MDP	
SU 21 / SU 31	Summe Erträge / Einzahlungen operative Gebarung		0,00	300	-300,00	0,00	300	-300,00		
	0940 400009	Geringwertige Wirtschaftsgüter - intern - Zentraler Service	7,70	0	7,70	7,70	0	7,70	4RV	9958
	0940 456009	Schreib-, Zeichen- und sonstige Büromittel - intern - Zentraler Service	206,43	0	206,43	206,43	0	206,43	4RV	9958
	0940 457009	Druckwerke - intern - Zentraler Service	12,41	0	12,41	12,41	0	12,41	4RV	9958
	0940 590000	Freiwillige Sozialleistungen	2 795,57	3 000	-204,43	2 795,57	3 000	-204,43	MDP	9941
	0940 590010	Freiwillige Sozialleistungen	34 128,08	39 500	-5 371,92	33 880,88	39 500	-5 619,12	MDPL	9941
	0940 631700	Telekommunikationsdienste - MDIT	288,28	800	-511,72	288,28	800	-511,72	MDIT	9947
	0940 670000	Versicherungen	131,17	200	-68,83	131,17	200	-68,83	GG3V	9950
	0940 680700	Planmäßige Abschreibung - Amts-, Betriebs- und Geschäftsausstattung	79,34	100	-20,66				3BE	9969
	0940 724100	Reisegebühren (einschl. Km-Geld)	283,66	500	-216,34	283,66	500	-216,34	MDP	
	0940 728219	Entgelte für sonstige Leistungen - intern - Druckerei	299,46	600	-300,54	299,46	600	-300,54	MDIT	9955
	0940 728509	Entgelte für sonstige Leistungen - intern - EDV	14 840,80	11 900	2 940,80	14 840,80	11 900	2 940,80	MDIT	9955
	0940 728709	Entgelte für sonstige Leistungen - intern - Telefonanlage	594,00	700	-106,00	594,00	700	-106,00	MDIT	9957
	0940 760000	Pensionen und sonstige Ruhebezüge (einschl.DGB)	123 028,17	129 400	-6 371,83	122 540,18	129 400	-6 859,82	MDPL	9942
	0940 768000	Sonstige lfd.Transfers an private Haushalte	447 456,00	315 000	132 456,00	465 413,50	315 000	150 413,50	BGMB	
SU 22 / SU 32	Summe Aufwendungen / Auszahlungen operative Gebarung		624 151,07	501 700	122 451,07	641 294,04	501 600	139 694,04		
SA 0 / SA 1	(0) Nettoergebnis (21 - 22) / Saldo (1) Geldfluss aus der operativen Gebarung (31 - 32)		-624 151,07	-501 400	-122 751,07	-641 294,04	-501 300	-139 994,04		
	0940 895102	Rücklage (Kap.R.) - Kapitalrücklage	693,73	0	693,73				GG3K	
SU 23	Summe Haushaltsrücklagen		693,73	0	693,73					
SA 00	Nettoergebnis nach Zuweisung und Entnahmen von Haushaltsrücklagen (SA 0 +/- SU 23)		-623 457,34	-501 400	-122 057,34					
Investive Gebarung										
SU 33	Summe Einzahlungen investive Gebarung					0,00	0	0,00		
	0940 042220	Amts-, Betriebs- und Geschäftsausstattung				693,73	0	693,73	2HL	9973
SU 34	Summe Auszahlungen investive Gebarung					693,73	0	693,73		
SA 2	Saldo (2) Geldfluss aus der investiven Gebarung (33 - 34)					-693,73	0	-693,73		
SA 3	Saldo (3) Nettofinanzierungssaldo (SA 1 + SA 2)					-641 987,77	-501 300	-140 687,77		
Finanzierungstätigkeit										
SU 35	Summe Einzahlungen aus der Finanzierungstätigkeit					0,00	0	0,00		
SU 36	Summe Auszahlungen aus der Finanzierungstätigkeit					0,00	0	0,00		
SA 4	Saldo (4) Geldfluss aus der Finanzierungstätigkeit (35 - 36)					0,00	0	0,00		
SA 5	Saldo (5) Geldfluss aus der voranschlagswirksamen Gebarung (SA 3 + SA 4)					-641 987,77	-501 300	-140 687,77		

UA 099	Sonstige Einrichtungen und Maßnahmen	RA2022	VA2022	Differenz	RA2022	VA2022	Differenz	BWST	S/D
		Ergebnisrechnung			Finanzierungsrechnung				
SA 0 / SA 1	(0) Nettoergebnis (21 - 22) / Saldo (1) Geldfluss aus der operativen Gebarung (31 - 32)	-3 393,62	-5 000	1 606,38	-3 733,62	-5 000	1 266,38		
SA 00	Nettoergebnis nach Zuweisung und Entnahmen von Haushaltsrücklagen (SA 0 +/- SU 23)	-3 393,62	-5 000	1 606,38					
SA 2	Saldo (2) Geldfluss aus der investiven Gebarung (33 - 34)				0,00	0	0,00		
SA 3	Saldo (3) Nettofinanzierungssaldo (SA 1 + SA 2)				-3 733,62	-5 000	1 266,38		
SA 4	Saldo (4) Geldfluss aus der Finanzierungstätigkeit (35 - 36)				0,00	0	0,00		
SA 5	Saldo (5) Geldfluss aus der voranschlagswirksamen Gebarung (SA 3 + SA 4)				-3 733,62	-5 000	1 266,38		
Ansatz 0990	Sonstige Einrichtungen und Maßnahmen	RA2022	VA2022	Differenz	RA2022	VA2022	Differenz	BWST	S/D
Konto		Ergebnisrechnung			Finanzierungsrechnung				
Operative Gebarung									
SU 21 / SU 31	Summe Erträge / Einzahlungen operative Gebarung	0,00	0	0,00	0,00	0	0,00		
0990 413400	Handelswaren zur unentgeltlichen Weitergabe	1 769,25	2 000	-230,75	2 109,25	2 000	109,25	MDP	
0990 728000	Entgelte für sonstige Leistungen	1 624,37	3 000	-1 375,63	1 624,37	3 000	-1 375,63	MDP	
SU 22 / SU 32	Summe Aufwendungen / Auszahlungen operative Gebarung	3 393,62	5 000	-1 606,38	3 733,62	5 000	-1 266,38		
SA 0 / SA 1	(0) Nettoergebnis (21 - 22) / Saldo (1) Geldfluss aus der operativen Gebarung (31 - 32)	-3 393,62	-5 000	1 606,38	-3 733,62	-5 000	1 266,38		
SU 23	Summe Haushaltsrücklagen	0,00	0	0,00					
SA 00	Nettoergebnis nach Zuweisung und Entnahmen von Haushaltsrücklagen (SA 0 +/- SU 23)	-3 393,62	-5 000	1 606,38					
Investive Gebarung									
SU 33	Summe Einzahlungen investive Gebarung				0,00	0	0,00		
SU 34	Summe Auszahlungen investive Gebarung				0,00	0	0,00		
SA 2	Saldo (2) Geldfluss aus der investiven Gebarung (33 - 34)				0,00	0	0,00		
SA 3	Saldo (3) Nettofinanzierungssaldo (SA 1 + SA 2)				-3 733,62	-5 000	1 266,38		
Finanzierungstätigkeit									
SU 35	Summe Einzahlungen aus der Finanzierungstätigkeit				0,00	0	0,00		
SU 36	Summe Auszahlungen aus der Finanzierungstätigkeit				0,00	0	0,00		
SA 4	Saldo (4) Geldfluss aus der Finanzierungstätigkeit (35 - 36)				0,00	0	0,00		
SA 5	Saldo (5) Geldfluss aus der voranschlagswirksamen Gebarung (SA 3 + SA 4)				-3 733,62	-5 000	1 266,38		

Detailnachweis der Konten

Einzelplan 1	Öffentliche Ordnung und Sicherheit (Länder und Gemeinden)	RA2022	VA2022	Differenz	RA2022	VA2022	Differenz	BWST	S/D
		Ergebnisrechnung			Finanzierungsrechnung				
SA 0 / SA 1	(0) Nettoergebnis (21 - 22) / Saldo (1) Geldfluss aus der operativen Gebarung (31 - 32)	-4 363 134,69	-4 768 500	405 365,31	-3 835 268,86	-4 132 000	296 731,14		
SA 00	Nettoergebnis nach Zuweisung und Entnahmen von Haushaltsrücklagen (SA 0 +/- SU 23)	-4 238 628,67	-4 768 500	529 871,33					
SA 2	Saldo (2) Geldfluss aus der investiven Gebarung (33 - 34)				-461 539,66	-1 310 600	849 060,34		
SA 3	Saldo (3) Nettofinanzierungssaldo (SA 1 + SA 2)				-4 296 808,52	-5 442 600	1 145 791,48		
SA 4	Saldo (4) Geldfluss aus der Finanzierungstätigkeit (35 - 36)				117 150,79	1 106 000	-988 849,21		
SA 5	Saldo (5) Geldfluss aus der voranschlagswirksamen Gebarung (SA 3 + SA 4)				-4 179 657,73	-4 336 600	156 942,27		
A 13	Sonderpolizei	RA2022	VA2022	Differenz	RA2022	VA2022	Differenz	BWST	S/D
		Ergebnisrechnung			Finanzierungsrechnung				
SA 0 / SA 1	(0) Nettoergebnis (21 - 22) / Saldo (1) Geldfluss aus der operativen Gebarung (31 - 32)	-1 858 363,53	-2 074 700	216 336,47	-1 916 554,54	-2 054 800	138 245,46		
SA 00	Nettoergebnis nach Zuweisung und Entnahmen von Haushaltsrücklagen (SA 0 +/- SU 23)	-1 854 508,78	-2 074 700	220 191,22					
SA 2	Saldo (2) Geldfluss aus der investiven Gebarung (33 - 34)				-3 854,75	-1 500	-2 354,75		
SA 3	Saldo (3) Nettofinanzierungssaldo (SA 1 + SA 2)				-1 920 409,29	-2 056 300	135 890,71		
SA 4	Saldo (4) Geldfluss aus der Finanzierungstätigkeit (35 - 36)				22 630,31	1 500	21 130,31		
SA 5	Saldo (5) Geldfluss aus der voranschlagswirksamen Gebarung (SA 3 + SA 4)				-1 897 778,98	-2 054 800	157 021,02		
UA 130	Gewerbe-, Markt- und Lebensmittelpolizei	RA2022	VA2022	Differenz	RA2022	VA2022	Differenz	BWST	S/D
		Ergebnisrechnung			Finanzierungsrechnung				
SA 0 / SA 1	(0) Nettoergebnis (21 - 22) / Saldo (1) Geldfluss aus der operativen Gebarung (31 - 32)	-280 708,81	-328 300	47 591,19	-299 406,61	-313 100	13 693,39		
SA 00	Nettoergebnis nach Zuweisung und Entnahmen von Haushaltsrücklagen (SA 0 +/- SU 23)	-280 708,81	-328 300	47 591,19					
SA 2	Saldo (2) Geldfluss aus der investiven Gebarung (33 - 34)				0,00	-1 500	1 500,00		
SA 3	Saldo (3) Nettofinanzierungssaldo (SA 1 + SA 2)				-299 406,61	-314 600	15 193,39		
SA 4	Saldo (4) Geldfluss aus der Finanzierungstätigkeit (35 - 36)				0,00	1 500	-1 500,00		
SA 5	Saldo (5) Geldfluss aus der voranschlagswirksamen Gebarung (SA 3 + SA 4)				-299 406,61	-313 100	13 693,39		
Ansatz 1300	Gewerbe-, Markt- und Lebensmittelpolizei	RA2022	VA2022	Differenz	RA2022	VA2022	Differenz	BWST	S/D
Konto		Ergebnisrechnung			Finanzierungsrechnung				
Operative Gebarung									
	1300 816000	Kostenbeiträge (-Ersätze) für sonstige Leistungen	0,00	2 000	-2 000,00	0,00	2 000	-2 000,00	1GPL
	1300 817210	Erträge aus der Auflösung von sonstigen Rückstellungen - nicht konsumierte Gleitzeit	374,33	0	374,33				3BE

Ansatz 1300		Gewerbe-, Markt- und Lebensmittelpolizei	RA2022	VA2022	Differenz	RA2022	VA2022	Differenz	BWST	S/D
Konto			Ergebnisrechnung			Finanzierungsrechnung				
1300	817400	Erträge aus der Auflösung von sonstigen Rückstellungen - Abfertigungen	10 444,38	0	10 444,38				3BE	
1300	817500	Erträge aus der Auflösung von sonstigen Rückstellungen - Jubiläumszuwendungen	10 098,98	0	10 098,98				3BE	
1300	868000	Transfers von privaten Haushalten	40,00	500	-460,00	40,00	500	-460,00	1GPL	
1300	868010	Transfers von privaten Haushalten	1 600,00	1 800	-200,00	1 180,00	1 800	-620,00	1GPL	
SU 21 / SU 31		Summe Erträge / Einzahlungen operative Gebarung	22 557,69	4 300	18 257,69	1 220,00	4 300	-3 080,00		
1300	400000	Geringwertige Wirtschaftsgüter (GWG)	0,00	800	-800,00	0,00	800	-800,00	1GPL	168
1300	400009	Geringwertige Wirtschaftsgüter - intern - Zentraler Service	0,00	200	-200,00	0,00	200	-200,00	4RV	9958
1300	454000	Reinigungsmittel	0,00	100	-100,00	0,00	100	-100,00	1GPL	168
1300	456000	Schreib-, Zeichen- und sonstige Büromittel	0,00	100	-100,00	0,00	100	-100,00	1GPL	168
1300	456009	Schreib-, Zeichen- und sonstige Büromittel - intern - Zentraler Service	412,09	700	-287,91	412,09	700	-287,91	4RV	9958
1300	458000	Mittel zur ärztlichen Betreuung und Gesundheitsvorsorge	0,00	100	-100,00	0,00	100	-100,00	1GPL	168
1300	459000	Sonstige Verbrauchsgüter	8,99	500	-491,01	8,99	500	-491,01	1GPL	168
1300	459009	Sonstige Verbrauchsgüter - intern - Zentraler Service	8,56	100	-91,44	8,56	100	-91,44	4RV	9958
1300	500000	Geldbezüge, Beamte AV	61 677,17	63 000	-1 322,83	61 778,22	63 000	-1 221,78	MDPL	9940
1300	510000	Geldbezüge, Vertragsbedienstete AV	142 871,00	149 000	-6 129,00	142 871,00	149 000	-6 129,00	MDPL	9940
1300	563000	Sonstige Aufwandsentschädigungen	162,73	200	-37,27	162,73	200	-37,27	MDPL	9940
1300	565000	Mehrleistungsvergütungen	1 141,87	6 900	-5 758,13	577,46	6 900	-6 322,54	MDPL	9940
1300	569000	Sonstige Nebengebühren	10 155,19	10 500	-344,81	10 152,81	10 500	-347,19	MDPL	9940
1300	580000	DGB zum Ausgleichsfonds für Familienbeihilfen	5 959,83	6 600	-640,17	5 932,23	6 600	-667,77	MDPL	9940
1300	581000	Dienstgeberbeiträge zur Alterssicherung	17 212,04	0	17 212,04	17 212,04	0	17 212,04	MDPL	9940
1300	581010	Dienstgeberbeiträge zur Alterssicherung - Betriebspension	2 417,67	3 300	-882,33	2 417,67	3 300	-882,33	MDPL	9940
1300	582000	Sonstige DGB zur sozialen Sicherheit	15 080,89	34 900	-19 819,11	15 057,45	34 900	-19 842,55	MDPL	9940
1300	591000	Dotierung von Rückstellungen für Abfertigungen	0,00	1 500	-1 500,00				3BE	9944
1300	592000	Dotierung von Rückstellungen für Jubiläumszuwendungen	0,00	1 400	-1 400,00				3BE	9944
1300	593000	Dotierung von Rückstellungen für nicht konsumierte Urlaube	1 295,47	10 000	-8 704,53				3BE	9944
1300	618000	Instandhaltung von sonstigen Anlagen	0,00	600	-600,00	0,00	600	-600,00	1GPL	168
1300	631700	Telekommunikationsdienste - MDIT	705,00	900	-195,00	705,00	900	-195,00	MDIT	9947
1300	670000	Versicherungen	8,48	100	-91,52	8,48	100	-91,52	GG3V	9950
1300	680700	Planmäßige Abschreibung - Amts-, Betriebs- und Geschäftsausstattung	874,94	2 300	-1 425,06				3BE	9969
1300	710000	Öffentliche Abgaben, ohne Gebühren gem. FAG	0,00	200	-200,00	0,00	200	-200,00	1GPL	
1300	724100	Reisegebühren (einschl. Km-Geld)	10 932,61	7 500	3 432,61	10 932,61	7 500	3 432,61	1GPL	168
1300	728000	Entgelte für sonstige Leistungen	2 351,45	2 300	51,45	2 398,75	2 300	98,75	1GPL	168
1300	728219	Entgelte für sonstige Leistungen - intern - Druckerei	92,00	200	-108,00	92,00	200	-108,00	MDIT	9955
1300	728509	Entgelte für sonstige Leistungen - intern - EDV	28 793,52	26 600	2 193,52	28 793,52	26 600	2 193,52	MDIT	9955
1300	728709	Entgelte für sonstige Leistungen - intern - Telefonanlage	1 105,00	1 200	-95,00	1 105,00	1 200	-95,00	MDIT	9957
1300	764000	Entschädigungen 2.1300.817000	0,00	800	-800,00	0,00	800	-800,00	1GPL	
SU 22 / SU 32		Summe Aufwendungen / Auszahlungen operative Gebarung	303 266,50	332 600	-29 333,50	300 626,61	317 400	-16 773,39		
SA 0 / SA 1		(0) Nettoergebnis (21 - 22) / Saldo (1) Geldfluss aus der operativen Gebarung (31 - 32)	-280 708,81	-328 300	47 591,19	-299 406,61	-313 100	13 693,39		

Ansatz 1300 Konto	Gewerbe-, Markt- und Lebensmittelpolizei	RA2022	VA2022	Differenz	RA2022	VA2022	Differenz	BWST	S/D
		Ergebnisrechnung			Finanzierungsrechnung				
SU 23	Summe Haushaltsrücklagen	0,00	0	0,00					
SA 00	Nettoergebnis nach Zuweisung und Entnahmen von Haushaltsrücklagen (SA 0 +/- SU 23)	-280 708,81	-328 300	47 591,19					
Investive Gebarung									
SU 33	Summe Einzahlungen investive Gebarung				0,00	0	0,00		
1300 042000	Amts-, Betriebs- und Geschäftsausstattung				0,00	1 500	-1 500,00	1GPL	
SU 34	Summe Auszahlungen investive Gebarung				0,00	1 500	-1 500,00		
SA 2	Saldo (2) Geldfluss aus der investiven Gebarung (33 - 34)				0,00	-1 500	1 500,00		
SA 3	Saldo (3) Nettofinanzierungssaldo (SA 1 + SA 2)				-299 406,61	-314 600	15 193,39		
Finanzierungstätigkeit									
1300 346100	Investitionsdarlehen von Finanzunternehmen				0,00	1 500	-1 500,00	GG3D	
SU 35	Summe Einzahlungen aus der Finanzierungstätigkeit				0,00	1 500	-1 500,00		
SU 36	Summe Auszahlungen aus der Finanzierungstätigkeit				0,00	0	0,00		
SA 4	Saldo (4) Geldfluss aus der Finanzierungstätigkeit (35 - 36)				0,00	1 500	-1 500,00		
SA 5	Saldo (5) Geldfluss aus der voranschlagswirksamen Gebarung (SA 3 + SA 4)				-299 406,61	-313 100	13 693,39		
UA 131	Bau- und Feuerpolizei	RA2022	VA2022	Differenz	RA2022	VA2022	Differenz	BWST	S/D
		Ergebnisrechnung			Finanzierungsrechnung				
SA 0 / SA 1	(0) Nettoergebnis (21 - 22) / Saldo (1) Geldfluss aus der operativen Gebarung (31 - 32)	-1 200 793,78	-1 284 500	83 706,22	-1 205 787,24	-1 281 000	75 212,76		
SA 00	Nettoergebnis nach Zuweisung und Entnahmen von Haushaltsrücklagen (SA 0 +/- SU 23)	-1 196 939,03	-1 284 500	87 560,97					
SA 2	Saldo (2) Geldfluss aus der investiven Gebarung (33 - 34)				-3 854,75	0	-3 854,75		
SA 3	Saldo (3) Nettofinanzierungssaldo (SA 1 + SA 2)				-1 209 641,99	-1 281 000	71 358,01		
SA 4	Saldo (4) Geldfluss aus der Finanzierungstätigkeit (35 - 36)				0,00	0	0,00		
SA 5	Saldo (5) Geldfluss aus der voranschlagswirksamen Gebarung (SA 3 + SA 4)				-1 209 641,99	-1 281 000	71 358,01		
Ansatz 1310 Konto	Bau- und Feuerpolizei	RA2022	VA2022	Differenz	RA2022	VA2022	Differenz	BWST	S/D
		Ergebnisrechnung			Finanzierungsrechnung				
Operative Gebarung									
1310 816000	Kostenbeiträge (-Ersätze) für sonstige Leistungen	-49 645,20	4 200	-53 845,20	84,00	4 200	-4 116,00	1AB	
1310 817210	Erträge aus der Auflösung von sonstigen Rückstellungen - nicht konsumierte Gleitzeit	670,47	0	670,47				3BE	
1310 817400	Erträge aus der Auflösung von sonstigen Rückstellungen - Abfertigungen	20 247,34	0	20 247,34				3BE	
1310 817500	Erträge aus der Auflösung von sonstigen Rückstellungen - Jubiläumszuwendungen	54 731,45	100	54 631,45				3BE	
1310 828000	Rückersätze von Aufwendungen	24,00	0	24,00	24,00	0	24,00	1AB	
1310 860501	Transfers von Bund, Bundesfonds u. -kammern	3 252,00	0	3 252,00	3 252,00	0	3 252,00	MDP	
SU 21 / SU 31	Summe Erträge / Einzahlungen operative Gebarung	29 280,06	4 300	24 980,06	3 360,00	4 200	-840,00		

Ansatz 1310		Bau- und Feuerpolizei	RA2022	VA2022	Differenz	RA2022	VA2022	Differenz	BWST	S/D
Konto			Ergebnisrechnung			Finanzierungsrechnung				
1310	400000	Geringwertige Wirtschaftsgüter (GWG)	0,00	100	-100,00	0,00	100	-100,00	1AB	
1310	400009	Geringwertige Wirtschaftsgüter - intern - Zentraler Service	344,15	400	-55,85	344,15	400	-55,85	4RV	9958
1310	456009	Schreib-, Zeichen- und sonstige Büromittel - intern - Zentraler Service	1 961,30	1 500	461,30	1 961,30	1 500	461,30	4RV	9958
1310	457009	Druckwerke - intern - Zentraler Service	2 087,29	2 000	87,29	2 087,29	2 000	87,29	4RV	9958
1310	459009	Sonstige Verbrauchsgüter - intern - Zentraler Service	2,08	100	-97,92	2,08	100	-97,92	4RV	9958
1310	500000	Geldbezüge, Beamte AV	205 547,82	234 400	-28 852,18	201 336,79	234 400	-33 063,21	MDPL	9940
1310	510000	Geldbezüge, Vertragsbedienstete AV	630 226,91	635 900	-5 673,09	630 226,91	635 900	-5 673,09	MDPL	9940
1310	520000	Geldbezüge, Angestellte ganzjährig beschäftigt	30 887,67	28 200	2 687,67	30 887,67	28 200	2 687,67	MDPL	9940
1310	522000	Geldbezüge, Angestellte nicht ganzjährig beschäftigt	825,92	0	825,92	825,92	0	825,92	MDPL	9940
1310	563000	Sonstige Aufwandsentschädigungen	0,00	1 800	-1 800,00	0,00	1 800	-1 800,00	MDPL	9940
1310	565000	Mehrleistungsvergütungen	1 986,25	10 300	-8 313,75	1 986,25	10 300	-8 313,75	MDPL	9940
1310	566000	Zuwendungen aus Anlass von Dienstjubiläen	9 304,12	17 400	-8 095,88	9 304,12	17 400	-8 095,88	MDPL	9940
1310	569000	Sonstige Nebengebühren	23 537,92	21 800	1 737,92	23 114,66	21 800	1 314,66	MDPL	9940
1310	580000	DGB zum Ausgleichsfonds für Familienbeihilfen	30 769,40	31 600	-830,60	30 754,37	31 600	-845,63	MDPL	9940
1310	581000	Dienstgeberbeiträge zur Alterssicherung	85 010,31	0	85 010,31	85 010,31	0	85 010,31	MDPL	9940
1310	581010	Dienstgeberbeiträge zur Alterssicherung - Betriebspension	5 362,22	6 700	-1 337,78	5 362,22	6 700	-1 337,78	MDPL	9940
1310	582000	Sonstige DGB zur sozialen Sicherheit	72 527,73	158 300	-85 772,27	72 297,76	158 300	-86 002,24	MDPL	9940
1310	591000	Dotierung von Rückstellungen für Abfertigungen	0,00	1 200	-1 200,00				3BE	9944
1310	593000	Dotierung von Rückstellungen für nicht konsumierte Urlaube	15 551,07	2 300	13 251,07				3BE	9944
1310	618000	Instandhaltung von sonstigen Anlagen	0,00	100	-100,00	0,00	100	-100,00	1AB	
1310	630000	Postdienste	23 853,87	38 000	-14 146,13	23 853,87	38 000	-14 146,13	MDIT	9949
1310	631700	Telekommunikationsdienste - MDIT	2 003,70	2 400	-396,30	2 003,70	2 400	-396,30	MDIT	9947
1310	640000	Rechts- und Beratungsaufwand	0,00	5 200	-5 200,00	0,00	5 200	-5 200,00	1AB	
1310	680700	Planmäßige Abschreibung - Amts-, Betriebs- und Geschäftsausstattung	888,49	100	788,49				3BE	9969
1310	724100	Reisegebühren (einschl. Km-Geld)	2 843,12	5 500	-2 656,88	2 843,12	5 500	-2 656,88	1AB	
1310	728000	Entgelte für sonstige Leistungen	0,00	100	-100,00	0,00	100	-100,00	1AB	
1310	728009	Entgelte für sonstige Leistungen - intern - Wirtschaftshof	0,00	2 000	-2 000,00	392,25	2 000	-1 607,75	1AB	
1310	728219	Entgelte für sonstige Leistungen - intern - Druckerei	195,50	100	95,50	195,50	100	95,50	MDIT	9955
1310	728509	Entgelte für sonstige Leistungen - intern - EDV	82 005,00	78 900	3 105,00	82 005,00	78 900	3 105,00	MDIT	9955
1310	728709	Entgelte für sonstige Leistungen - intern - Telefonanlage	2 352,00	2 400	-48,00	2 352,00	2 400	-48,00	MDIT	9957
SU 22 / SU 32		Summe Aufwendungen / Auszahlungen operative Gebarung	1 230 073,84	1 288 800	-58 726,16	1 209 147,24	1 285 200	-76 052,76		
SA 0 / SA 1		(0) Nettoergebnis (21 - 22) / Saldo (1) Geldfluss aus der operativen Gebarung (31 - 32)	-1 200 793,78	-1 284 500	83 706,22	-1 205 787,24	-1 281 000	75 212,76		
1310	895102	Rücklage (Kap.R.) - Kapitalrücklage	3 854,75	0	3 854,75				GG3K	
SU 23		Summe Haushaltsrücklagen	3 854,75	0	3 854,75					
SA 00		Nettoergebnis nach Zuweisung und Entnahmen von Haushaltsrücklagen (SA 0 +/- SU 23)	-1 196 939,03	-1 284 500	87 560,97					
Investive Gebarung										
SU 33		Summe Einzahlungen investive Gebarung				0,00	0	0,00		
1310	042220	Amts-, Betriebs- und Geschäftsausstattung				3 854,75	0	3 854,75	2HL	9973

Ansatz 1310 Konto	Bau- und Feuerpolizei	RA2022	VA2022	Differenz	RA2022	VA2022	Differenz	BWST	S/D
		Ergebnisrechnung			Finanzierungsrechnung				
SU 34	Summe Auszahlungen investive Gebarung				3 854,75	0	3 854,75		
SA 2	Saldo (2) Geldfluss aus der investiven Gebarung (33 - 34)				-3 854,75	0	-3 854,75		
SA 3	Saldo (3) Nettofinanzierungssaldo (SA 1 + SA 2)				-1 209 641,99	-1 281 000	71 358,01		
Finanzierungstätigkeit									
SU 35	Summe Einzahlungen aus der Finanzierungstätigkeit				0,00	0	0,00		
SU 36	Summe Auszahlungen aus der Finanzierungstätigkeit				0,00	0	0,00		
SA 4	Saldo (4) Geldfluss aus der Finanzierungstätigkeit (35 - 36)				0,00	0	0,00		
SA 5	Saldo (5) Geldfluss aus der voranschlagswirksamen Gebarung (SA 3 + SA 4)				-1 209 641,99	-1 281 000	71 358,01		
UA 132	Gesundheitspolizei	RA2022	VA2022	Differenz	RA2022	VA2022	Differenz	BWST	S/D
		Ergebnisrechnung			Finanzierungsrechnung				
SA 0 / SA 1	(0) Nettoergebnis (21 - 22) / Saldo (1) Geldfluss aus der operativen Gebarung (31 - 32)	-87 170,12	-93 700	6 529,88	-84 276,99	-93 700	9 423,01		
SA 00	Nettoergebnis nach Zuweisung und Entnahmen von Haushaltsrücklagen (SA 0 +/- SU 23)	-87 170,12	-93 700	6 529,88					
SA 2	Saldo (2) Geldfluss aus der investiven Gebarung (33 - 34)				0,00	0	0,00		
SA 3	Saldo (3) Nettofinanzierungssaldo (SA 1 + SA 2)				-84 276,99	-93 700	9 423,01		
SA 4	Saldo (4) Geldfluss aus der Finanzierungstätigkeit (35 - 36)				0,00	0	0,00		
SA 5	Saldo (5) Geldfluss aus der voranschlagswirksamen Gebarung (SA 3 + SA 4)				-84 276,99	-93 700	9 423,01		

Ansatz 1320		Gesundheitspolizei	RA2022	VA2022	Differenz	RA2022	VA2022	Differenz	BWST	S/D	
Konto			Ergebnisrechnung			Finanzierungsrechnung					
Operative Gebarung											
	1320	816000	Kostenbeiträge (-Ersätze) für sonstige Leistungen	0,00	80 000	-80 000,00	0,00	80 000	-80 000,00	1GPM	
SU 21 / SU 31	Summe Erträge / Einzahlungen operative Gebarung		0,00	80 000	-80 000,00	0,00	80 000	-80 000,00			
	1320	400000	Geringwertige Wirtschaftsgüter (GWG)	0,00	200	-200,00	0,00	200	-200,00	1GPM	
	1320	456000	Schreib-, Zeichen- und sonstige Büromittel	0,00	100	-100,00	0,00	100	-100,00	1GPM	317
	1320	457000	Druckwerke	0,00	100	-100,00	0,00	100	-100,00	1GPM	317
	1320	458000	Mittel zur ärztlichen Betreuung und Gesundheitsvorsorge	1 972,08	7 000	-5 027,92	1 828,43	7 000	-5 171,57	1GPM	317
	1320	459000	Sonstige Verbrauchsgüter	0,00	400	-400,00	0,00	400	-400,00	1GPM	317
	1320	618000	Instandhaltung von sonstigen Anlagen	0,00	200	-200,00	0,00	200	-200,00	1GPM	317
	1320	621000	Sonstige Transporte	0,00	200	-200,00	0,00	200	-200,00	1GPM	317
	1320	621009	Sonstige Transporte - intern - Wirtschaftshof	0,00	300	-300,00	0,00	300	-300,00	1GPM	364
	1320	640000	Rechts- und Beratungsaufwand	5 491,20	15 000	-9 508,80	7 082,40	15 000	-7 917,60	1GPM	317
	1320	728000	Entgelte für sonstige Leistungen	79 706,84	150 000	-70 293,16	75 366,16	150 000	-74 633,84	1GPM	317
	1320	728009	Entgelte für sonstige Leistungen - intern - Wirtschaftshof	0,00	200	-200,00	0,00	200	-200,00	1GPM	364
SU 22 / SU 32	Summe Aufwendungen / Auszahlungen operative Gebarung		87 170,12	173 700	-86 529,88	84 276,99	173 700	-89 423,01			
SA 0 / SA 1	(0) Nettoergebnis (21 - 22) / Saldo (1) Geldfluss aus der operativen Gebarung (31 - 32)		-87 170,12	-93 700	6 529,88	-84 276,99	-93 700	9 423,01			
SU 23	Summe Haushaltsrücklagen		0,00	0	0,00						
SA 00	Nettoergebnis nach Zuweisung und Entnahmen von Haushaltsrücklagen (SA 0 +/- SU 23)		-87 170,12	-93 700	6 529,88						
Investive Gebarung											
SU 33	Summe Einzahlungen investive Gebarung					0,00	0	0,00			
SU 34	Summe Auszahlungen investive Gebarung					0,00	0	0,00			
SA 2	Saldo (2) Geldfluss aus der investiven Gebarung (33 - 34)					0,00	0	0,00			
SA 3	Saldo (3) Nettofinanzierungssaldo (SA 1 + SA 2)					-84 276,99	-93 700	9 423,01			
Finanzierungstätigkeit											
SU 35	Summe Einzahlungen aus der Finanzierungstätigkeit					0,00	0	0,00			
SU 36	Summe Auszahlungen aus der Finanzierungstätigkeit					0,00	0	0,00			
SA 4	Saldo (4) Geldfluss aus der Finanzierungstätigkeit (35 - 36)					0,00	0	0,00			
SA 5	Saldo (5) Geldfluss aus der voranschlagswirksamen Gebarung (SA 3 + SA 4)					-84 276,99	-93 700	9 423,01			

UA 133	Veterinärpolizei	RA2022	VA2022	Differenz	RA2022	VA2022	Differenz	BWST	S/D
		Ergebnisrechnung			Finanzierungsrechnung				
SA 0 / SA 1	(0) Nettoergebnis (21 - 22) / Saldo (1) Geldfluss aus der operativen Gebarung (31 - 32)	-289 340,82	-367 800	78 459,18	-326 733,70	-366 600	39 866,30		
SA 00	Nettoergebnis nach Zuweisung und Entnahmen von Haushaltsrücklagen (SA 0 +/- SU 23)	-289 340,82	-367 800	78 459,18					
SA 2	Saldo (2) Geldfluss aus der investiven Gebarung (33 - 34)				0,00	0	0,00		
SA 3	Saldo (3) Nettofinanzierungssaldo (SA 1 + SA 2)				-326 733,70	-366 600	39 866,30		
SA 4	Saldo (4) Geldfluss aus der Finanzierungstätigkeit (35 - 36)				22 630,31	0	22 630,31		
SA 5	Saldo (5) Geldfluss aus der voranschlagswirksamen Gebarung (SA 3 + SA 4)				-304 103,39	-366 600	62 496,61		

Ansatz 1330	Veterinärpolizei	RA2022	VA2022	Differenz	RA2022	VA2022	Differenz	BWST	S/D
Konto		Ergebnisrechnung			Finanzierungsrechnung				
Operative Gebarung									
1330 812000	Gebühren für sonstige Leistungen	75 518,96	76 000	-481,04	77 752,22	76 000	1 752,22	1GPV	
1330 812100	Gebühren für sonstige Leistungen	43 235,28	46 000	-2 764,72	43 910,60	46 000	-2 089,40	1GPV	
1330 816000	Kostenbeiträge (-Ersätze) für sonstige Leistungen	19 807,51	35 300	-15 492,49	19 386,51	35 300	-15 913,49	1GPV	
1330 817200	Erträge aus der Auflösung von sonstigen Rückstellungen - nicht konsumierte Urlaube	0,00	4 700	-4 700,00				3BE	
1330 817210	Erträge aus der Auflösung von sonstigen Rückstellungen - nicht konsumierte Gleitzeit	93,03	0	93,03				3BE	
1330 817400	Erträge aus der Auflösung von sonstigen Rückstellungen - Abfertigungen	15 378,96	0	15 378,96				3BE	
1330 817500	Erträge aus der Auflösung von sonstigen Rückstellungen - Jubiläumswendungen	32 877,62	0	32 877,62				3BE	
SU 21 / SU 31	Summe Erträge / Einzahlungen operative Gebarung	186 911,36	162 000	24 911,36	141 049,33	157 300	-16 250,67		
1330 400000	Geringwertige Wirtschaftsgüter (GWG)	1 105,46	800	305,46	1 105,46	800	305,46	1GPV	125
1330 400009	Geringwertige Wirtschaftsgüter - intern - Zentraler Service	0,63	100	-99,37	0,63	100	-99,37	4RV	9958
1330 452000	Treibstoffe	587,69	600	-12,31	659,69	600	59,69	1GPV	125
1330 453000	Schmier- und Schleifmittel	0,00	100	-100,00	0,00	100	-100,00	1GPV	125
1330 454000	Reinigungsmittel	636,60	700	-63,40	636,60	700	-63,40	1GPV	125
1330 455000	Chemische und sonstige artverwandte Mittel	14,99	100	-85,01	14,99	100	-85,01	1GPV	125
1330 456000	Schreib-, Zeichen- und sonstige Büromittel	0,00	100	-100,00	0,00	100	-100,00	1GPV	125
1330 456009	Schreib-, Zeichen- und sonstige Büromittel - intern - Zentraler Service	192,47	200	-7,53	192,47	200	-7,53	4RV	9958
1330 457000	Druckwerke	0,00	100	-100,00	0,00	100	-100,00	1GPV	125
1330 458000	Mittel zur ärztlichen Betreuung und Gesundheitsvorsorge	64,80	600	-535,20	64,80	600	-535,20	1GPV	125
1330 459000	Sonstige Verbrauchsgüter	223,42	500	-276,58	223,42	500	-276,58	1GPV	125
1330 459009	Sonstige Verbrauchsgüter - intern - Zentraler Service	2,72	100	-97,28	2,72	100	-97,28	4RV	9958
1330 501000	Geldbezüge, Beamte HV	27 189,38	55 600	-28 410,62	23 315,90	55 600	-32 284,10	MDPL	9940
1330 510000	Geldbezüge, Vertragsbedienstete AV	173 061,69	190 600	-17 538,31	173 061,69	190 600	-17 538,31	MDPL	9940
1330 511000	Geldbezüge, Vertragsbedienstete HV	51 941,30	36 500	15 441,30	51 941,30	36 500	15 441,30	MDPL	9940
1330 520000	Geldbezüge, Angestellte ganzjährig beschäftigt	22 973,76	34 600	-11 626,24	22 973,76	34 600	-11 626,24	MDPL	9940
1330 563000	Sonstige Aufwandsentschädigungen	2 228,45	1 700	528,45	2 228,45	1 700	528,45	MDPL	9940

Ansatz 1330		Veterinärpolizei	RA2022	VA2022	Differenz	RA2022	VA2022	Differenz	BWST	S/D
Konto			Ergebnisrechnung			Finanzierungsrechnung				
1330	565000	Mehrleistungsvergütungen	28 740,29	13 700	15 040,29	28 740,29	13 700	15 040,29	MDPL	9940
1330	566000	Zuwendungen aus Anlass von Dienstjubiläen	7 746,96	0	7 746,96	7 746,96	0	7 746,96	MDPL	9940
1330	569000	Sonstige Nebengebühren	17 621,49	19 700	-2 078,51	17 254,79	19 700	-2 445,21	MDPL	9940
1330	580000	DGB zum Ausgleichsfonds für Familienbeihilfen	7 068,80	7 700	-631,20	7 068,80	7 700	-631,20	MDPL	9940
1330	581000	Dienstgeberbeiträge zur Alterssicherung	32 896,78	0	32 896,78	32 896,78	0	32 896,78	MDPL	9940
1330	581010	Dienstgeberbeiträge zur Alterssicherung - Betriebspension	3 641,68	4 200	-558,32	3 641,68	4 200	-558,32	MDPL	9940
1330	582000	Sonstige DGB zur sozialen Sicherheit	22 655,94	59 100	-36 444,06	22 443,86	59 100	-36 656,14	MDPL	9940
1330	591000	Dotierung von Rückstellungen für Abfertigungen	0,00	1 100	-1 100,00				3BE	9944
1330	592000	Dotierung von Rückstellungen für Jubiläumszuwendungen	0,00	2 000	-2 000,00				3BE	9944
1330	593000	Dotierung von Rückstellungen für nicht konsumierte Urlaube	1 055,70	0	1 055,70				3BE	9944
1330	600100	Energiebezüge - Strom	2 633,65	7 000	-4 366,35	2 633,65	7 000	-4 366,35	3BE	9965
1330	600300	Energiebezüge - Wärme	7 110,25	8 500	-1 389,75	7 110,25	8 500	-1 389,75	1GPV	
1330	614000	Instandhaltung von Gebäuden und Bauten	373,20	1 500	-1 126,80	543,24	1 500	-956,76	2HL	
1330	614220	Instandhaltung von Gebäuden und Bauten - Wartungen	285,84	700	-414,16	285,84	700	-414,16	2HL	9963
1330	617000	Instandhaltung von Fahrzeugen	523,86	600	-76,14	523,86	600	-76,14	1GPV	125
1330	618000	Instandhaltung von sonstigen Anlagen	0,00	100	-100,00	0,00	100	-100,00	1GPV	125
1330	618260	Instandhaltung von sonstigen Anlagen - 5F	0,00	100	-100,00	0,00	100	-100,00	5F	9964
1330	621000	Sonstige Transporte	293,01	100	193,01	293,01	100	193,01	1GPV	125
1330	630000	Postdienste	657,04	500	157,04	657,04	500	157,04	MDIT	9949
1330	631700	Telekommunikationsdienste - MDIT	369,21	500	-130,79	369,21	500	-130,79	MDIT	9947
1330	650000	Zinsen für Finanzschulden - in Euro	13,42	0	13,42	13,42	0	13,42	GG3D	9943
1330	670000	Versicherungen	267,29	500	-232,71	267,29	500	-232,71	GG3V	9950
1330	680300	Planmäßige Abschreibung - Gebäude und Bauten	557,68	500	57,68				3BE	9969
1330	680500	Planmäßige Abschreibung - Sonderanlagen	451,51	500	-48,49				3BE	9969
1330	680600	Planmäßige Abschreibung - Technische Anlagen, Fahrzeuge und Maschinen	1 554,35	1 600	-45,65				3BE	9969
1330	680700	Planmäßige Abschreibung - Amts-, Betriebs- und Geschäftsausstattung	18,50	0	18,50				3BE	9969
1330	690820	Abschreibung von kurzfristigen Forderungen (Sonstige)	0,00	200	-200,00				3BE	9951
1330	700000	Miet- und Pachtaufwand	6 065,70	7 300	-1 234,30	6 097,88	7 300	-1 202,12	1GPV	125
1330	710000	Öffentliche Abgaben, ohne Gebühren gem. FAG	923,64	800	123,64	738,92	800	-61,08	1GPV	
1330	710020	Öffentliche Abgaben, ohne Gebühren gem. FAG	523,78	600	-76,22	523,78	600	-76,22	GG3V	9950
1330	711000	Gebühren f.d.Ben.v.Gemeindeeinr. u. -anlagen gem. FAG	2 140,60	2 100	40,60	1 992,30	2 100	-107,70	1GPV	
1330	723000	Amtspauschalien und Repräsentationsaufwendungen	350,60	500	-149,40	350,60	500	-149,40	1GPV	
1330	724100	Reisegebühren (einschl. Km-Geld)	754,71	2 000	-1 245,29	754,71	2 000	-1 245,29	1GPV	125
1330	728000	Entgelte für sonstige Leistungen	10 982,60	20 300	-9 317,40	10 662,25	20 300	-9 637,75	1GPV	125
1330	728009	Entgelte für sonstige Leistungen - intern - Wirtschaftshof	0,00	100	-100,00	0,00	100	-100,00	1GPV	365
1330	728039	Entgelte für sonstige Leistungen - intern - Stadtgrün	130,85	400	-269,15	130,85	400	-269,15	1GPV	365
1330	728129	Entgelte für sonstige Leistungen - intern - Gebäudereinigung	8 291,07	11 300	-3 008,93	8 291,07	11 300	-3 008,93	2HLR	9961
1330	728219	Entgelte für sonstige Leistungen - intern - Druckerei	38,18	100	-61,82	38,18	100	-61,82	MDIT	9955
1330	728220	Entgelte für sonstige Leistungen - Überprüfungen	0,00	600	-600,00	0,00	600	-600,00	2HL	9963
1330	728509	Entgelte für sonstige Leistungen - intern - EDV	11 715,00	12 500	-785,00	11 715,00	12 500	-785,00	MDIT	9955
1330	728709	Entgelte für sonstige Leistungen - intern - Telefonanlage	285,00	300	-15,00	285,00	300	-15,00	MDIT	9957

Ansatz 1330	Veterinärpolizei	RA2022	VA2022	Differenz	RA2022	VA2022	Differenz	BWST	S/D
Konto		Ergebnisrechnung			Finanzierungsrechnung				
1330 751101	Transfers an Länder - Ausgleichskassenzuschlag	17 290,64	17 500	-209,36	17 290,64	17 500	-209,36	1GPV	
SU 22 / SU 32	Summe Aufwendungen / Auszahlungen operative Gebarung	476 252,18	529 800	-53 547,82	467 783,03	523 900	-56 116,97		
SA 0 / SA 1	(0) Nettoergebnis (21 - 22) / Saldo (1) Geldfluss aus der operativen Gebarung (31 - 32)	-289 340,82	-367 800	78 459,18	-326 733,70	-366 600	39 866,30		
SU 23	Summe Haushaltsrücklagen	0,00	0	0,00					
SA 00	Nettoergebnis nach Zuweisung und Entnahmen von Haushaltsrücklagen (SA 0 +/- SU 23)	-289 340,82	-367 800	78 459,18					
Investive Gebarung									
SU 33	Summe Einzahlungen investive Gebarung				0,00	0	0,00		
SU 34	Summe Auszahlungen investive Gebarung				0,00	0	0,00		
SA 2	Saldo (2) Geldfluss aus der investiven Gebarung (33 - 34)				0,00	0	0,00		
SA 3	Saldo (3) Nettofinanzierungssaldo (SA 1 + SA 2)				-326 733,70	-366 600	39 866,30		
Finanzierungstätigkeit									
1330 346100	Investitionsdarlehen von Finanzunternehmen				22 630,31	0	22 630,31	GG3D	
SU 35	Summe Einzahlungen aus der Finanzierungstätigkeit				22 630,31	0	22 630,31		
SU 36	Summe Auszahlungen aus der Finanzierungstätigkeit				0,00	0	0,00		
SA 4	Saldo (4) Geldfluss aus der Finanzierungstätigkeit (35 - 36)				22 630,31	0	22 630,31		
SA 5	Saldo (5) Geldfluss aus der voranschlagswirksamen Gebarung (SA 3 + SA 4)				-304 103,39	-366 600	62 496,61		
UA 139	Sonstige Einrichtungen und Maßnahmen	RA2022	VA2022	Differenz	RA2022	VA2022	Differenz	BWST	S/D
		Ergebnisrechnung			Finanzierungsrechnung				
SA 0 / SA 1	(0) Nettoergebnis (21 - 22) / Saldo (1) Geldfluss aus der operativen Gebarung (31 - 32)	-350,00	-400	50,00	-350,00	-400	50,00		
SA 00	Nettoergebnis nach Zuweisung und Entnahmen von Haushaltsrücklagen (SA 0 +/- SU 23)	-350,00	-400	50,00					
SA 2	Saldo (2) Geldfluss aus der investiven Gebarung (33 - 34)				0,00	0	0,00		
SA 3	Saldo (3) Nettofinanzierungssaldo (SA 1 + SA 2)				-350,00	-400	50,00		
SA 4	Saldo (4) Geldfluss aus der Finanzierungstätigkeit (35 - 36)				0,00	0	0,00		
SA 5	Saldo (5) Geldfluss aus der voranschlagswirksamen Gebarung (SA 3 + SA 4)				-350,00	-400	50,00		

Ansatz 1390 Konto	Sonstige Einrichtungen und Maßnahmen	RA2022	VA2022	Differenz	RA2022	VA2022	Differenz	BWST	S/D
		Ergebnisrechnung			Finanzierungsrechnung				
Operative Gebarung									
SU 21 / SU 31	Summe Erträge / Einzahlungen operative Gebarung	0,00	0	0,00	0,00	0	0,00		
1390 757000	Transfers an private Organisationen ohne Erwerbszweck	350,00	400	-50,00	350,00	400	-50,00	4K	
SU 22 / SU 32	Summe Aufwendungen / Auszahlungen operative Gebarung	350,00	400	-50,00	350,00	400	-50,00		
SA 0 / SA 1	(0) Nettoergebnis (21 - 22) / Saldo (1) Geldfluss aus der operativen Gebarung (31 - 32)	-350,00	-400	50,00	-350,00	-400	50,00		
SU 23	Summe Haushaltsrücklagen	0,00	0	0,00					
SA 00	Nettoergebnis nach Zuweisung und Entnahmen von Haushaltsrücklagen (SA 0 +/- SU 23)	-350,00	-400	50,00					
Investive Gebarung									
SU 33	Summe Einzahlungen investive Gebarung				0,00	0	0,00		
SU 34	Summe Auszahlungen investive Gebarung				0,00	0	0,00		
SA 2	Saldo (2) Geldfluss aus der investiven Gebarung (33 - 34)				0,00	0	0,00		
SA 3	Saldo (3) Nettofinanzierungssaldo (SA 1 + SA 2)				-350,00	-400	50,00		
Finanzierungstätigkeit									
SU 35	Summe Einzahlungen aus der Finanzierungstätigkeit				0,00	0	0,00		
SU 36	Summe Auszahlungen aus der Finanzierungstätigkeit				0,00	0	0,00		
SA 4	Saldo (4) Geldfluss aus der Finanzierungstätigkeit (35 - 36)				0,00	0	0,00		
SA 5	Saldo (5) Geldfluss aus der voranschlagswirksamen Gebarung (SA 3 + SA 4)				-350,00	-400	50,00		
A 16	Feuerwehrwesen	RA2022	VA2022	Differenz	RA2022	VA2022	Differenz	BWST	S/D
		Ergebnisrechnung			Finanzierungsrechnung				
SA 0 / SA 1	(0) Nettoergebnis (21 - 22) / Saldo (1) Geldfluss aus der operativen Gebarung (31 - 32)	-2 425 578,36	-2 643 000	217 421,64	-1 878 759,05	-2 032 500	153 740,95		
SA 00	Nettoergebnis nach Zuweisung und Entnahmen von Haushaltsrücklagen (SA 0 +/- SU 23)	-2 195 863,89	-2 643 000	447 136,11					
SA 2	Saldo (2) Geldfluss aus der investiven Gebarung (33 - 34)				-556 759,48	-1 309 100	752 340,52		
SA 3	Saldo (3) Nettofinanzierungssaldo (SA 1 + SA 2)				-2 435 518,53	-3 341 600	906 081,47		
SA 4	Saldo (4) Geldfluss aus der Finanzierungstätigkeit (35 - 36)				98 704,07	1 104 500	-1 005 795,93		
SA 5	Saldo (5) Geldfluss aus der voranschlagswirksamen Gebarung (SA 3 + SA 4)				-2 336 814,46	-2 237 100	-99 714,46		

UA 160	Feuerwehriinspektorat	RA2022	VA2022	Differenz	RA2022	VA2022	Differenz	BWST	S/D
		Ergebnisrechnung			Finanzierungsrechnung				
SA 0 / SA 1	(0) Nettoergebnis (21 - 22) / Saldo (1) Geldfluss aus der operativen Gebarung (31 - 32)	-8,57	0	-8,57	0,00	0	0,00		
SA 00	Nettoergebnis nach Zuweisung und Entnahmen von Haushaltsrücklagen (SA 0 +/- SU 23)	-8,57	0	-8,57					
SA 2	Saldo (2) Geldfluss aus der investiven Gebarung (33 - 34)				0,00	0	0,00		
SA 3	Saldo (3) Nettofinanzierungssaldo (SA 1 + SA 2)				0,00	0	0,00		
SA 4	Saldo (4) Geldfluss aus der Finanzierungstätigkeit (35 - 36)				0,00	0	0,00		
SA 5	Saldo (5) Geldfluss aus der voranschlagswirksamen Gebarung (SA 3 + SA 4)				0,00	0	0,00		
Ansatz 1600	Feuerwehriinspektorat	RA2022	VA2022	Differenz	RA2022	VA2022	Differenz	BWST	S/D
Konto		Ergebnisrechnung			Finanzierungsrechnung				
Operative Gebarung									
SU 21 / SU 31	Summe Erträge / Einzahlungen operative Gebarung	0,00	0	0,00	0,00	0	0,00		
1600 680700	Planmäßige Abschreibung - Amts-, Betriebs- und Geschäftsausstattung	8,57	0	8,57				3BE	9969
SU 22 / SU 32	Summe Aufwendungen / Auszahlungen operative Gebarung	8,57	0	8,57	0,00	0	0,00		
SA 0 / SA 1	(0) Nettoergebnis (21 - 22) / Saldo (1) Geldfluss aus der operativen Gebarung (31 - 32)	-8,57	0	-8,57	0,00	0	0,00		
SU 23	Summe Haushaltsrücklagen	0,00	0	0,00					
SA 00	Nettoergebnis nach Zuweisung und Entnahmen von Haushaltsrücklagen (SA 0 +/- SU 23)	-8,57	0	-8,57					
Investive Gebarung									
SU 33	Summe Einzahlungen investive Gebarung				0,00	0	0,00		
SU 34	Summe Auszahlungen investive Gebarung				0,00	0	0,00		
SA 2	Saldo (2) Geldfluss aus der investiven Gebarung (33 - 34)				0,00	0	0,00		
SA 3	Saldo (3) Nettofinanzierungssaldo (SA 1 + SA 2)				0,00	0	0,00		
Finanzierungstätigkeit									
SU 35	Summe Einzahlungen aus der Finanzierungstätigkeit				0,00	0	0,00		
SU 36	Summe Auszahlungen aus der Finanzierungstätigkeit				0,00	0	0,00		
SA 4	Saldo (4) Geldfluss aus der Finanzierungstätigkeit (35 - 36)				0,00	0	0,00		
SA 5	Saldo (5) Geldfluss aus der voranschlagswirksamen Gebarung (SA 3 + SA 4)				0,00	0	0,00		

UA 163	Freiwillige Feuerwehren	RA2022	VA2022	Differenz	RA2022	VA2022	Differenz	BWST	S/D
		Ergebnisrechnung			Finanzierungsrechnung				
SA 0 / SA 1	(0) Nettoergebnis (21 - 22) / Saldo (1) Geldfluss aus der operativen Gebarung (31 - 32)	-2 425 569,79	-2 643 000	217 430,21	-1 878 759,05	-2 032 500	153 740,95		
SA 00	Nettoergebnis nach Zuweisung und Entnahmen von Haushaltsrücklagen (SA 0 +/- SU 23)	-2 195 855,32	-2 643 000	447 144,68					
SA 2	Saldo (2) Geldfluss aus der investiven Gebarung (33 - 34)				-556 759,48	-1 309 100	752 340,52		
SA 3	Saldo (3) Nettofinanzierungssaldo (SA 1 + SA 2)				-2 435 518,53	-3 341 600	906 081,47		
SA 4	Saldo (4) Geldfluss aus der Finanzierungstätigkeit (35 - 36)				98 704,07	1 104 500	-1 005 795,93		
SA 5	Saldo (5) Geldfluss aus der voranschlagswirksamen Gebarung (SA 3 + SA 4)				-2 336 814,46	-2 237 100	-99 714,46		
Ansatz 1630	Freiwillige Feuerwehren	RA2022	VA2022	Differenz	RA2022	VA2022	Differenz	BWST	S/D
Konto		Ergebnisrechnung			Finanzierungsrechnung				
Operative Gebarung									
1630 803000	Veräußerungen von technischen Anlagen, Fahrzeugen und Maschinen	26 042,00	0	26 042,00				5F	
1630 803100	Veräußerungen von technischen Anlagen, Fahrzeugen und Maschinen	0,00	3 500	-3 500,00				5F	
1630 808000	Veräußerungen von Waren	2 641,20	300	2 341,20	2 808,60	300	2 508,60	5F	
1630 810610	Erträge aus Leistungen - Strom	148,06	500	-351,94	148,06	500	-351,94	3BE	
1630 811100	Miet- und Pächtertrag	9 001,00	5 300	3 701,00	6 379,00	5 300	1 079,00	5F	
1630 811109	Miet- und Pächtertrag - intern	0,00	5 900	-5 900,00	0,00	5 900	-5 900,00	5F	
1630 813000	Erträge aus der Auflösung von Investitionszuschüssen (Kapitaltransfers)	217 838,65	173 500	44 338,65				3BE	
1630 816000	Kostenbeiträge (-Ersätze) für sonstige Leistungen	350 173,65	299 100	51 073,65	343 007,13	299 100	43 907,13	5F	
1630 816009	Kostenbeiträge (-Ersätze) für sonstige Leistungen - intern	2 432,20	15 800	-13 367,80	2 432,20	15 800	-13 367,80	5F	
1630 816600	Kostenbeiträge (-Ersätze) für sonstige Leistungen	-1 241,42	0	-1 241,42	0,00	0	0,00	5F	
1630 817200	Erträge aus der Auflösung von sonstigen Rückstellungen - nicht konsumierte Urlaube	0,00	27 900	-27 900,00				3BE	
1630 817210	Erträge aus der Auflösung von sonstigen Rückstellungen - nicht konsumierte Gleitzeit	534,15	0	534,15				3BE	
1630 817400	Erträge aus der Auflösung von sonstigen Rückstellungen - Abfertigungen	21 342,71	0	21 342,71				3BE	
1630 817500	Erträge aus der Auflösung von sonstigen Rückstellungen - Jubiläumswendungen	40 566,83	0	40 566,83				3BE	
1630 819000	Übrige nicht finanzierungswirksame Erträge	1 014,54	0	1 014,54				3BE	
1630 828000	Rückersätze von Aufwendungen	329,36	100	229,36	329,36	100	229,36	5F	
1630 829380	Sonstige Erträge - Schadensfall - 1630.61x380	0,00	100	-100,00	0,00	100	-100,00	5F	
1630 863201	Transfers von sonstigen Trägern öffentlichen Rechts	10 050,00	25 000	-14 950,00	0,00	25 000	-25 000,00	5F	
1630 867000	Transfers von privaten Organisationen ohne Erwerbszweck	26 459,80	11 000	15 459,80	26 879,40	11 000	15 879,40	5F	
SU 21 / SU 31	Summe Erträge / Einzahlungen operative Gebarung	707 332,73	568 000	139 332,73	381 983,75	363 100	18 883,75		
1630 400000	Geringwertige Wirtschaftsgüter (GWG)	91 302,96	107 600	-16 297,04	90 050,93	107 600	-17 549,07	5F	176
1630 400009	Geringwertige Wirtschaftsgüter - intern - Zentraler Service	63,91	100	-36,09	63,91	100	-36,09	4RV	9958
1630 400100	Geringwertige Wirtschaftsgüter (GWG)	22 387,54	20 500	1 887,54	23 142,22	20 500	2 642,22	5F	176

Ansatz 1630		Freiwillige Feuerwehren	RA2022	VA2022	Differenz	RA2022	VA2022	Differenz	BWST	S/D
Konto			Ergebnisrechnung			Finanzierungsrechnung				
1630	413400	Handelswaren zur unentgeltlichen Weitergabe	900,40	3 500	-2 599,60	900,40	3 500	-2 599,60	5F	176
1630	451000	Brennstoffe	300,00	700	-400,00	300,00	700	-400,00	5F	176
1630	452000	Treibstoffe	71 066,35	29 000	42 066,35	68 518,73	29 000	39 518,73	5F	176
1630	453000	Schmier- und Schleifmittel	5 446,31	5 000	446,31	5 446,31	5 000	446,31	5F	176
1630	454000	Reinigungsmittel	5 804,09	6 000	-195,91	5 703,78	6 000	-296,22	5F	176
1630	455000	Chemische und sonstige artverwandte Mittel	5 275,50	2 900	2 375,50	5 275,50	2 900	2 375,50	5F	176
1630	456000	Schreib-, Zeichen- und sonstige Büromittel	39,66	1 500	-1 460,34	39,66	1 500	-1 460,34	5F	176
1630	456009	Schreib-, Zeichen- und sonstige Büromittel - intern - Zentraler Service	833,68	1 000	-166,32	833,68	1 000	-166,32	4RV	9958
1630	457000	Druckwerke	275,50	500	-224,50	222,50	500	-277,50	5F	176
1630	458000	Mittel zur ärztlichen Betreuung und Gesundheitsvorsorge	347,62	900	-552,38	347,62	900	-552,38	5F	176
1630	459000	Sonstige Verbrauchsgüter	17 789,27	9 000	8 789,27	17 584,40	9 000	8 584,40	5F	176
1630	459009	Sonstige Verbrauchsgüter - intern - Zentraler Service	24,40	100	-75,60	24,40	100	-75,60	4RV	9958
1630	500000	Geldbezüge, Beamte AV	145 377,76	147 600	-2 222,24	145 377,76	147 600	-2 222,24	MDPL	9940
1630	501000	Geldbezüge, Beamte HV	47 063,45	48 000	-936,55	47 077,98	48 000	-922,02	MDPL	9940
1630	510000	Geldbezüge, Vertragsbedienstete AV	310 478,53	300 900	9 578,53	310 478,53	300 900	9 578,53	MDPL	9940
1630	511000	Geldbezüge, Vertragsbedienstete HV	223 926,84	228 800	-4 873,16	223 926,84	228 800	-4 873,16	MDPL	9940
1630	563000	Sonstige Aufwandsentschädigungen	3 363,72	3 400	-36,28	3 363,72	3 400	-36,28	MDPL	9940
1630	565000	Mehrleistungsvergütungen	151 324,91	144 500	6 824,91	150 964,17	144 500	6 464,17	MDPL	9940
1630	569000	Sonstige Nebengebühren	73 576,75	72 600	976,75	73 560,93	72 600	960,93	MDPL	9940
1630	580000	DGB zum Ausgleichsfonds für Familienbeihilfen	33 827,83	34 500	-672,17	33 592,89	34 500	-907,11	MDPL	9940
1630	581000	Dienstgeberbeiträge zur Alterssicherung	89 619,89	0	89 619,89	89 619,89	0	89 619,89	MDPL	9940
1630	581010	Dienstgeberbeiträge zur Alterssicherung - Betriebspension	5 112,05	3 700	1 412,05	5 112,05	3 700	1 412,05	MDPL	9940
1630	582000	Sonstige DGB zur sozialen Sicherheit	78 822,32	170 200	-91 377,68	78 806,57	170 200	-91 393,43	MDPL	9940
1630	591000	Dotierung von Rückstellungen für Abfertigungen	0,00	1 500	-1 500,00				3BE	9944
1630	592000	Dotierung von Rückstellungen für Jubiläumsumwendungen	0,00	6 900	-6 900,00				3BE	9944
1630	593000	Dotierung von Rückstellungen für nicht konsumierte Urlaube	16 839,48	0	16 839,48				3BE	9944
1630	600100	Energiebezüge - Strom	101 695,29	104 800	-3 104,71	107 770,21	104 800	2 970,21	3BE	9965
1630	600200	Energiebezüge - Gas	7 528,90	4 000	3 528,90	7 528,90	4 000	3 528,90	5F	
1630	600300	Energiebezüge - Wärme	74 875,67	64 000	10 875,67	57 059,09	64 000	-6 940,91	5F	
1630	612000	Instandhaltung von Wasser- und Abwasserbauten und -anlagen	148,98	1 000	-851,02	148,98	1 000	-851,02	5F	176
1630	613000	Instandhaltung von sonstigen Grundstückseinrichtungen	6 457,38	5 000	1 457,38	6 457,38	5 000	1 457,38	5F	176
1630	613700	Instandhaltung von sonstigen Grundstückseinrichtungen - FF Drobollach	0,00	500	-500,00	0,00	500	-500,00	2HL	
1630	613890	Instandhaltung von sonstigen Grundstückseinrichtungen - FF Maria Gail	0,00	500	-500,00	0,00	500	-500,00	2HL	
1630	614000	Instandhaltung von Gebäuden und Bauten	70 978,21	67 300	3 678,21	58 402,89	67 300	-8 897,11	5F	176
1630	614220	Instandhaltung von Gebäuden und Bauten - Wartungen	4 256,05	4 500	-243,95	4 964,73	4 500	464,73	2HL	9963
1630	614700	Instandhaltung von Gebäuden und Bauten - FF Drobollach	0,00	62 000	-62 000,00	0,00	62 000	-62 000,00	2HL	
1630	614730	Instandhaltung von Gebäuden und Bauten - FF Judendorf	0,00	20 000	-20 000,00	0,00	20 000	-20 000,00	2HL	
1630	614890	Instandhaltung von Gebäude und Bauten - FF Maria Gail	283,42	2 000	-1 716,58	283,42	2 000	-1 716,58	2HL	
1630	616000	Instandh.von Maschinen u.masch.Anlagen	24 823,83	14 500	10 323,83	24 730,69	14 500	10 230,69	5F	176
1630	617000	Instandhaltung von Fahrzeugen	113 746,38	96 500	17 246,38	99 447,60	96 500	2 947,60	5F	176

Ansatz 1630		Freiwillige Feuerwehren	RA2022	VA2022	Differenz	RA2022	VA2022	Differenz	BWST	S/D
Konto			Ergebnisrechnung			Finanzierungsrechnung				
1630	617380	Instandhaltung von Fahrzeugen - Schadensfall - 1630.829380	0,00	100	-100,00	0,00	100	-100,00	5F	176
1630	618000	Instandhaltung von sonstigen Anlagen	23 311,17	45 900	-22 588,83	24 746,62	45 900	-21 153,38	5F	176
1630	618260	Instandhaltung von sonstigen Anlagen - 5F	488,40	200	288,40	488,40	200	288,40	5F	9964
1630	619000	Instandhaltung von Sonderanlagen	3 532,19	5 800	-2 267,81	3 532,19	5 800	-2 267,81	5F	176
1630	620000	Transporte durch die Bahn	0,00	500	-500,00	0,00	500	-500,00	5F	176
1630	621000	Sonstige Transporte	107,71	3 000	-2 892,29	107,71	3 000	-2 892,29	5F	176
1630	630000	Postdienste	1 314,06	1 000	314,06	1 314,06	1 000	314,06	MDIT	9949
1630	631000	Telekommunikationsdienste	14 208,00	16 500	-2 292,00	14 208,00	16 500	-2 292,00	5F	176
1630	631700	Telekommunikationsdienste - MDIT	1 500,90	2 400	-899,10	1 500,90	2 400	-899,10	MDIT	9947
1630	640000	Rechts- und Beratungsaufwand	3 860,00	1 000	2 860,00	3 860,00	1 000	2 860,00	5F	176
1630	650000	Zinsen für Finanzschulden - in Euro	7 916,01	7 100	816,01	7 916,01	7 100	816,01	GG3D	9943
1630	670000	Versicherungen	18 076,65	16 300	1 776,65	18 076,65	16 300	1 776,65	GG3V	9950
1630	680100	Planmäßige Abschreibung - Immaterielle Vermögenswerte	1 105,44	1 100	5,44				3BE	9969
1630	680200	Planmäßige Abschreibung - Grundstückseinrichtungen u. Infrastruktur	392,50	300	92,50				3BE	9969
1630	680300	Planmäßige Abschreibung - Gebäude und Bauten	233 694,76	265 800	-32 105,24				3BE	9969
1630	680400	Planmäßige Abschreibung - Wasser- und Abwasserbauten und Anlagen	114,60	100	14,60				3BE	9969
1630	680500	Planmäßige Abschreibung - Sonderanlagen	6 839,58	6 700	139,58				3BE	9969
1630	680600	Planmäßige Abschreibung - Technische Anlagen, Fahrzeuge und Maschinen	302 382,63	319 600	-17 217,37				3BE	9969
1630	680700	Planmäßige Abschreibung - Amts-, Betriebs- und Geschäftsausstattung	66 814,11	53 700	13 114,11				3BE	9969
1630	683000	Verluste aus dem Abgang von Sachanlagen und immateriellen Vermögenswerten	145,97	0	145,97				3BE	
1630	690800	Abschreibung von Forderungen (Schadensfälle)	0,00	500	-500,00				3BE	9951
1630	700000	Miet- und Pachttaufwand	14 988,35	19 000	-4 011,65	14 472,23	19 000	-4 527,77	5F	
1630	700009	Miet- und Pachttaufwand - intern - Wirtschaftshof	1 320,00	0	1 320,00	1 320,00	0	1 320,00	5F	
1630	700039	Miet- und Pachtaufwand - intern - Stadtgrün	425,14	1 000	-574,86	425,14	1 000	-574,86	5F	
1630	700090	Miet- und Pachtaufwand - VIV	56 288,52	56 400	-111,48	56 288,52	56 400	-111,48	GG3R	9952
1630	710000	Öffentliche Abgaben, ohne Gebühren gem. FAG	10 292,70	14 000	-3 707,30	12 369,52	14 000	-1 630,48	5F	
1630	711000	Gebühren f.d.Ben.v.Gemeindeeinr. u. -anlagen gem. FAG	17 159,66	17 500	-340,34	17 498,67	17 500	-1,33	5F	
1630	723000	Amtspauschalien und Repräsentationsaufwendungen	2 783,20	2 800	-16,80	2 683,20	2 800	-116,80	5F	
1630	723010	Amtspauschalien und Repräsentationsaufwendungen	400,00	400	0,00	100,00	400	-300,00	5F	
1630	724100	Reisegebühren (einschl. Km-Geld)	664,00	4 000	-3 336,00	664,00	4 000	-3 336,00	5F	176
1630	728000	Entgelte für sonstige Leistungen	188 736,47	189 800	-1 063,53	149 846,91	189 800	-39 953,09	5F	176
1630	728009	Entgelte für sonstige Leistungen - intern - Wirtschaftshof	797,90	3 500	-2 702,10	797,90	3 500	-2 702,10	5F	342
1630	728039	Entgelte für sonstige Leistungen - intern - Stadtgrün	78,15	1 000	-921,85	78,15	1 000	-921,85	5F	342
1630	728129	Entgelte für sonstige Leistungen - intern - Gebäudereinigung	43 831,35	55 000	-11 168,65	43 831,35	55 000	-11 168,65	2HLR	9961
1630	728219	Entgelte für sonstige Leistungen - intern - Druckerei	15,18	200	-184,82	15,18	200	-184,82	MDIT	9955
1630	728220	Entgelte für sonstige Leistungen - Überprüfungen	31 004,35	29 500	1 504,35	31 919,10	29 500	2 419,10	2HL	9963
1630	728509	Entgelte für sonstige Leistungen - intern - EDV	58 575,00	62 300	-3 725,00	58 575,00	62 300	-3 725,00	MDIT	9955
1630	728709	Entgelte für sonstige Leistungen - intern - Telefonanlage	1 723,00	1 500	223,00	1 723,00	1 500	223,00	MDIT	9957

Ansatz 1630		Freiwillige Feuerwehren	RA2022	VA2022	Differenz	RA2022	VA2022	Differenz	BWST	S/D
Konto			Ergebnisrechnung			Finanzierungsrechnung				
	1630 754001	Transfers an sonst. Träger des öffentl.Rechts	19 625,46	12 800	6 825,46	19 625,46	12 800	6 825,46	5F	
	1630 755090	Transfers an Unternehmen (ohne Finanzunternehmen) und andere - VIV	7 529,48	7 600	-70,52	7 529,48	7 600	-70,52	GG3R	9952
	1630 757000	Transfers an private Organisationen ohne Erwerbszweck	3 900,00	3 900	0,00	0,00	3 900	-3 900,00	5F	
	1630 768000	Sonstige lfd.Transfers an private Haushalte	22 020,19	24 500	-2 479,81	18 100,19	24 500	-6 399,81	5F	
	1630 775000	Kap.Transfers an Unternehmungen	0,00	100	-100,00				5F	
	1630 775090	Kap.Transfers an Unternehmungen - VIV	130 328,30	130 500	-171,70				GG3R	9952
SU 22 / SU 32		Summe Aufwendungen / Auszahlungen operative Gebarung	3 104 275,91	3 182 400	-78 124,09	2 260 742,80	2 395 600	-134 857,20		
SA 0 / SA 1		(0) Nettoergebnis (21 - 22) / Saldo (1) Geldfluss aus der operativen Gebarung (31 - 32)	-2 396 943,18	-2 614 400	217 456,82	-1 878 759,05	-2 032 500	153 740,95		
	1630 794912	Rücklage (Geb.R.) - KT Bund	19 097,20	0	19 097,20				GG3R	
	1630 894912	Rücklage (Geb.R.) - FF Perau inkl. Volkshaus Neubau	222 115,13	0	222 115,13				GG3K	
	1630 895102	Rücklage (Kap.R.) - Kapitalrücklage	10 066,62	0	10 066,62				GG3K	
	1630 895122	Rücklage (Kap.R.) - Kapitalrücklage Kelag	16 629,92	0	16 629,92				GG3K	
SU 23		Summe Haushaltsrücklagen	229 714,47	0	229 714,47					
SA 00		Nettoergebnis nach Zuweisung und Entnahmen von Haushaltsrücklagen (SA 0 +/- SU 23)	-2 167 228,71	-2 614 400	447 171,29					
Investive Gebarung										
	1630 300901	Kapitaltransfers von Bund, KIP-Förderung				0,00	769 000	-769 000,00	GG3	
	1630 301101	Kapitaltransfers von Ländern, Landesfonds u. -kammern - BZ				86 120,00	0	86 120,00	GG3	
	1630 301901	Kapitaltransfers von Ländern, KIP-Förderung				0,00	106 000	-106 000,00	GG3	
	1630 303201	Kapitaltransfers von sonst. Trägern des öffentl. Rechtes				0,00	6 700	-6 700,00	5F	
	1630 303211	Kapitaltransfers von sonst. Trägern des öffentl. Rechtes				175 000,00	175 000	0,00	5F	
	1630 803000	Veräußerungen von technischen Anlagen, Fahrzeugen und Maschinen				26 042,00	0	26 042,00	5F	
	1630 803100	Veräußerungen von technischen Anlagen, Fahrzeugen und Maschinen				0,00	3 500	-3 500,00	5F	
SU 33		Summe Einzahlungen investive Gebarung				287 162,00	1 060 200	-773 038,00		
	1630 004000	Wasser- und Abwasserbauten und -anlagen				2 790,00	6 500	-3 710,00	5F	
	1630 006000	Sonstige Grundstückseinrichtungen				2 490,00	0	2 490,00	5F	
	1630 010000	Gebäude und Bauten - Hauptfeuerwache - VE 382				54 592,55	2 500	52 092,55	5F	
	1630 010100	Gebäude und Bauten				691,03	0	691,03	GG3D	
	1630 010700	Gebäude und Bauten - FF Drobollach				6 218,88	145 000	-138 781,12	2HL	
	1630 010840	Gebäude und Bauten - Feuerwehrzentrum				65 656,54	100 000	-34 343,46	2HL	
	1630 010870	Gebäude und Bauten - FF-Pogöriach				-34 528,51	195 000	-229 528,51	2HL	
	1630 010910	Gebäude und Bauten - FF Hauptfeuerwache				109 128,65	0	109 128,65	2HL	
	1630 020000	Maschinen und maschinelle Anlagen				11 507,39	8 900	2 607,39	5F	514
	1630 040000	Fahrzeuge				22 968,56	26 500	-3 531,44	5F	514
	1630 040100	Fahrzeuge				157 688,44	435 000	-277 311,56	5F	
	1630 042000	Amts-, Betriebs- und Geschäftsausstattung				84 575,98	120 800	-36 224,02	5F	
	1630 050000	Sonderanlagen				3 850,80	0	3 850,80	5F	
	1630 050840	Sonderanlagen - Feuerwehrzentrum				3 847,74	66 000	-62 152,26	2HL	

Ansatz 1630		Freiwillige Feuerwehren	RA2022	VA2022	Differenz	RA2022	VA2022	Differenz	BWST	S/D
Konto			Ergebnisrechnung			Finanzierungsrechnung				
	1630 060760	Im Bau befindliche Grundstückseinrichtungen - FF Perau				0,00	253 500	-253 500,00	2HL	530
	1630 061760	Im Bau befindliche Gebäude und Bauten - FF Perau				222 115,13	769 000	-546 884,87	2HL	530
	1630 062760	Im Bau befindliche technische Anlagen/Fahrzeuge/Maschinen - FF Perau				0,00	84 500	-84 500,00	2HL	530
	1630 063760	Im Bau befindliche Anlagen Amts-, Betriebs- und Geschäftsausstattung - FF Perau				0,00	25 400	-25 400,00	2HL	530
	1630 070000	Aktivierungsfähige Rechte				0,00	100	-100,00	5F	
	1630 775000	Kap.Transfers an Unternehmungen				0,00	100	-100,00	5F	
	1630 775090	Kap.Transfers an Unternehmungen - VIV				130 328,30	130 500	-171,70	GG3R	9952
SU 34		Summe Auszahlungen investive Gebarung				843 921,48	2 369 300	-1 525 378,52		
SA 2		Saldo (2) Geldfluss aus der investiven Gebarung (33 - 34)				-556 759,48	-1 309 100	752 340,52		
SA 3		Saldo (3) Nettofinanzierungssaldo (SA 1 + SA 2)				-2 435 518,53	-3 341 600	906 081,47		
Finanzierungstätigkeit										
	1630 346100	Investitionsdarlehen von Finanzunternehmen				193 787,60	1 182 000	-988 212,40	GG3D	
SU 35		Summe Einzahlungen aus der Finanzierungstätigkeit				193 787,60	1 182 000	-988 212,40		
	1630 346100	Investitionsdarlehen (Tilgung) - Finanzunternehmen				95 083,53	77 500	17 583,53	GG3D	9943
SU 36		Summe Auszahlungen aus der Finanzierungstätigkeit				95 083,53	77 500	17 583,53		
SA 4		Saldo (4) Geldfluss aus der Finanzierungstätigkeit (35 - 36)				98 704,07	1 104 500	-1 005 795,93		
SA 5		Saldo (5) Geldfluss aus der voranschlagswirksamen Gebarung (SA 3 + SA 4)				-2 336 814,46	-2 237 100	-99 714,46		

Ansatz 1631	FREIWILLIGE FEUERWEHREN NEUBAUTEN	RA2022	VA2022	Differenz	RA2022	VA2022	Differenz	BWST	S/D
Konto		Ergebnisrechnung			Finanzierungsrechnung				
Operative Gebarung									
SU 21 / SU 31	Summe Erträge / Einzahlungen operative Gebarung	0,00	0	0,00	0,00	0	0,00		
1631 680100	Planmäßige Abschreibung - Immaterielle Vermögenswerte	1 239,94	1 200	39,94				3BE	9969
1631 680300	Planmäßige Abschreibung - Gebäude und Bauten	27 386,67	27 400	-13,33				3BE	9969
SU 22 / SU 32	Summe Aufwendungen / Auszahlungen operative Gebarung	28 626,61	28 600	26,61	0,00	0	0,00		
SA 0 / SA 1	(0) Nettoergebnis (21 - 22) / Saldo (1) Geldfluss aus der operativen Gebarung (31 - 32)	-28 626,61	-28 600	-26,61	0,00	0	0,00		
SU 23	Summe Haushaltsrücklagen	0,00	0	0,00					
SA 00	Nettoergebnis nach Zuweisung und Entnahmen von Haushaltsrücklagen (SA 0 +/- SU 23)	-28 626,61	-28 600	-26,61					
Investive Gebarung									
SU 33	Summe Einzahlungen investive Gebarung				0,00	0	0,00		
SU 34	Summe Auszahlungen investive Gebarung				0,00	0	0,00		
SA 2	Saldo (2) Geldfluss aus der investiven Gebarung (33 - 34)				0,00	0	0,00		
SA 3	Saldo (3) Nettofinanzierungssaldo (SA 1 + SA 2)				0,00	0	0,00		
Finanzierungstätigkeit									
SU 35	Summe Einzahlungen aus der Finanzierungstätigkeit				0,00	0	0,00		
SU 36	Summe Auszahlungen aus der Finanzierungstätigkeit				0,00	0	0,00		
SA 4	Saldo (4) Geldfluss aus der Finanzierungstätigkeit (35 - 36)				0,00	0	0,00		
SA 5	Saldo (5) Geldfluss aus der voranschlagswirksamen Gebarung (SA 3 + SA 4)				0,00	0	0,00		
A 17	Katastrophendienst	RA2022	VA2022	Differenz	RA2022	VA2022	Differenz	BWST	S/D
		Ergebnisrechnung			Finanzierungsrechnung				
SA 0 / SA 1	(0) Nettoergebnis (21 - 22) / Saldo (1) Geldfluss aus der operativen Gebarung (31 - 32)	-70 355,80	-34 900	-35 455,80	-31 118,27	-28 800	-2 318,27		
SA 00	Nettoergebnis nach Zuweisung und Entnahmen von Haushaltsrücklagen (SA 0 +/- SU 23)	-179 419,00	-34 900	-144 519,00					
SA 2	Saldo (2) Geldfluss aus der investiven Gebarung (33 - 34)				99 074,57	0	99 074,57		
SA 3	Saldo (3) Nettofinanzierungssaldo (SA 1 + SA 2)				67 956,30	-28 800	96 756,30		
SA 4	Saldo (4) Geldfluss aus der Finanzierungstätigkeit (35 - 36)				-4 183,59	0	-4 183,59		
SA 5	Saldo (5) Geldfluss aus der voranschlagswirksamen Gebarung (SA 3 + SA 4)				63 772,71	-28 800	92 572,71		

UA 179	Sonstige Einrichtungen und Maßnahmen	RA2022	VA2022	Differenz	RA2022	VA2022	Differenz	BWST	S/D
		Ergebnisrechnung			Finanzierungsrechnung				
SA 0 / SA 1	(0) Nettoergebnis (21 - 22) / Saldo (1) Geldfluss aus der operativen Gebarung (31 - 32)	-70 355,80	-34 900	-35 455,80	-31 118,27	-28 800	-2 318,27		
SA 00	Nettoergebnis nach Zuweisung und Entnahmen von Haushaltsrücklagen (SA 0 +/- SU 23)	-179 419,00	-34 900	-144 519,00					
SA 2	Saldo (2) Geldfluss aus der investiven Gebarung (33 - 34)				99 074,57	0	99 074,57		
SA 3	Saldo (3) Nettofinanzierungssaldo (SA 1 + SA 2)				67 956,30	-28 800	96 756,30		
SA 4	Saldo (4) Geldfluss aus der Finanzierungstätigkeit (35 - 36)				-4 183,59	0	-4 183,59		
SA 5	Saldo (5) Geldfluss aus der voranschlagswirksamen Gebarung (SA 3 + SA 4)				63 772,71	-28 800	92 572,71		
Ansatz 1790	Sonstige Einrichtungen und Maßnahmen	RA2022	VA2022	Differenz	RA2022	VA2022	Differenz	BWST	S/D
Konto		Ergebnisrechnung			Finanzierungsrechnung				
Operative Gebarung									
1790 813000	Erträge aus der Auflösung von Investitionszuschüssen (Kapitaltransfers)	6 085,00	0	6 085,00				3BE	
1790 861001	Transfers von Ländern, Landesfonds u. -kammern	4 300,00	0	4 300,00	4 300,00	0	4 300,00	5F	
SU 21 / SU 31	Summe Erträge / Einzahlungen operative Gebarung	10 385,00	0	10 385,00	4 300,00	0	4 300,00		
1790 400000	Geringwertige Wirtschaftsgüter (GWG)	11 825,11	5 300	6 525,11	10 275,00	5 300	4 975,00	5F	102
1790 413400	Handelswaren zur unentgeltlichen Weitergabe	0,00	600	-600,00	0,00	600	-600,00	5F	102
1790 454000	Reinigungsmittel	0,00	500	-500,00	0,00	500	-500,00	5F	102
1790 458000	Mittel zur ärztlichen Betreuung und Gesundheitsvorsorge	0,00	100	-100,00	0,00	100	-100,00	5F	102
1790 459000	Sonstige Verbrauchsgüter	1 575,96	7 500	-5 924,04	1 575,96	7 500	-5 924,04	5F	102
1790 618000	Instandhaltung von sonstigen Anlagen	0,00	3 000	-3 000,00	0,00	3 000	-3 000,00	5F	102
1790 621000	Sonstige Transporte	7 000,00	100	6 900,00	0,00	100	-100,00	BGMB	117
1790 631000	Telekommunikationsdienste	0,00	100	-100,00	0,00	100	-100,00	5F	102
1790 650000	Zinsen für Finanzschulden - in Euro	315,31	0	315,31	315,31	0	315,31	GG3D	9943
1790 680500	Planmäßige Abschreibung - Sonderanlagen	2 430,72	1 200	1 230,72				3BE	9969
1790 680600	Planmäßige Abschreibung - Technische Anlagen, Fahrzeuge und Maschinen	18 296,00	1 900	16 396,00				3BE	9969
1790 680700	Planmäßige Abschreibung - Amts-, Betriebs- und Geschäftsausstattung	6 919,75	3 000	3 919,75				3BE	9969
1790 700000	Miet- und Pachtaufwand	0,00	100	-100,00	0,00	100	-100,00	5F	102
1790 724100	Reisegebühren (einschl. Km-Geld)	0,00	500	-500,00	0,00	500	-500,00	5F	102
1790 728000	Entgelte für sonstige Leistungen	3 377,95	8 800	-5 422,05	3 252,00	8 800	-5 548,00	5F	102
1790 728009	Entgelte für sonstige Leistungen - intern - Wirtschaftshof	0,00	1 000	-1 000,00	0,00	1 000	-1 000,00	5F	
1790 728100	Entgelte für sonstige Leistungen	0,00	1 000	-1 000,00	0,00	1 000	-1 000,00	5W	
1790 728109	Entgelte für sonstige Leistungen - intern - Wirtschaftshof	0,00	100	-100,00	0,00	100	-100,00	BGMB	
1790 752001	Transfers an Gemeinden, Gemeindeverbände u.-fonds	20 000,00	0	20 000,00	20 000,00	0	20 000,00	BGMB	
1790 757000	Transfers an private Organisationen ohne Erwerbszweck	3 000,00	100	2 900,00	0,00	100	-100,00	BGMB	117
1790 775000	Kap.Transfers an Unternehmungen	6 000,00	0	6 000,00				5F	
SU 22 / SU 32	Summe Aufwendungen / Auszahlungen operative Gebarung	80 740,80	34 900	45 840,80	35 418,27	28 800	6 618,27		
SA 0 / SA 1	(0) Nettoergebnis (21 - 22) / Saldo (1) Geldfluss aus der operativen Gebarung (31 - 32)	-70 355,80	-34 900	-35 455,80	-31 118,27	-28 800	-2 318,27		

Ansatz 1790	Sonstige Einrichtungen und Maßnahmen	RA2022	VA2022	Differenz	RA2022	VA2022	Differenz	BWST	S/D
Konto		Ergebnisrechnung			Finanzierungsrechnung				
1790 794912	Rücklage (Geb.R.) - KT Bund	109 063,20	0	109 063,20				GG3K	
SU 23	Summe Haushaltsrücklagen	-109 063,20	0	-109 063,20					
SA 00	Nettoergebnis nach Zuweisung und Entnahmen von Haushaltsrücklagen (SA 0 +/- SU 23)	-179 419,00	-34 900	-144 519,00					
Investive Gebarung									
1790 301201	Kapitaltransfers von Ländern, Landesfonds u. -kammern				120 000,00	0	120 000,00	2HL5F	
1790 301301	Kapitaltransfers von Ländern, Landesfonds u. -kammern				1 700,00	14 800	-13 100,00	5F	
SU 33	Summe Einzahlungen investive Gebarung				121 700,00	14 800	106 900,00		
1790 020000	Maschinen und maschinelle Anlagen				7 026,32	14 600	-7 573,68	5F	
1790 020010	Maschinen und maschinelle Anlagen				10 936,80	0	10 936,80	5F	
1790 042000	Amts-, Betriebs- und Geschäftsausstattung				4 662,31	0	4 662,31	5F	
1790 070000	Aktivierungsfähige Rechte (immaterielle Vermögenswerte)				0,00	200	-200,00	5F	
SU 34	Summe Auszahlungen investive Gebarung				22 625,43	14 800	7 825,43		
SA 2	Saldo (2) Geldfluss aus der investiven Gebarung (33 - 34)				99 074,57	0	99 074,57		
SA 3	Saldo (3) Nettofinanzierungssaldo (SA 1 + SA 2)				67 956,30	-28 800	96 756,30		
Finanzierungstätigkeit									
1790 346100	Investitionsdarlehen von Finanzunternehmen				5 326,32	0	5 326,32	GG3D	
SU 35	Summe Einzahlungen aus der Finanzierungstätigkeit				5 326,32	0	5 326,32		
1790 346100	Investitionsdarlehen (Tilgung) - Finanzunternehmen				9 509,91	0	9 509,91	GG3D	9943
SU 36	Summe Auszahlungen aus der Finanzierungstätigkeit				9 509,91	0	9 509,91		
SA 4	Saldo (4) Geldfluss aus der Finanzierungstätigkeit (35 - 36)				-4 183,59	0	-4 183,59		
SA 5	Saldo (5) Geldfluss aus der voranschlagswirksamen Gebarung (SA 3 + SA 4)				63 772,71	-28 800	92 572,71		
A 18	Landesverteidigung	RA2022	VA2022	Differenz	RA2022	VA2022	Differenz	BWST	S/D
SA 0 / SA 1	(0) Nettoergebnis (21 - 22) / Saldo (1) Geldfluss aus der operativen Gebarung (31 - 32)	-8 837,00	-15 900	7 063,00	-8 837,00	-15 900	7 063,00		
SA 00	Nettoergebnis nach Zuweisung und Entnahmen von Haushaltsrücklagen (SA 0 +/- SU 23)	-8 837,00	-15 900	7 063,00					
SA 2	Saldo (2) Geldfluss aus der investiven Gebarung (33 - 34)				0,00	0	0,00		
SA 3	Saldo (3) Nettofinanzierungssaldo (SA 1 + SA 2)				-8 837,00	-15 900	7 063,00		
SA 4	Saldo (4) Geldfluss aus der Finanzierungstätigkeit (35 - 36)				0,00	0	0,00		
SA 5	Saldo (5) Geldfluss aus der voranschlagswirksamen Gebarung (SA 3 + SA 4)				-8 837,00	-15 900	7 063,00		

UA 180	Zivilschutz	RA2022	VA2022	Differenz	RA2022	VA2022	Differenz	BWST	S/D
		Ergebnisrechnung			Finanzierungsrechnung				
SA 0 / SA 1	(0) Nettoergebnis (21 - 22) / Saldo (1) Geldfluss aus der operativen Gebarung (31 - 32)	-8 837,00	-15 900	7 063,00	-8 837,00	-15 900	7 063,00		
SA 00	Nettoergebnis nach Zuweisung und Entnahmen von Haushaltsrücklagen (SA 0 +/- SU 23)	-8 837,00	-15 900	7 063,00					
SA 2	Saldo (2) Geldfluss aus der investiven Gebarung (33 - 34)				0,00	0	0,00		
SA 3	Saldo (3) Nettofinanzierungssaldo (SA 1 + SA 2)				-8 837,00	-15 900	7 063,00		
SA 4	Saldo (4) Geldfluss aus der Finanzierungstätigkeit (35 - 36)				0,00	0	0,00		
SA 5	Saldo (5) Geldfluss aus der voranschlagswirksamen Gebarung (SA 3 + SA 4)				-8 837,00	-15 900	7 063,00		

Ansatz 1800	Zivilschutz	RA2022	VA2022	Differenz	RA2022	VA2022	Differenz	BWST	S/D
Konto		Ergebnisrechnung			Finanzierungsrechnung				
Operative Gebarung									
SU 21 / SU 31	Summe Erträge / Einzahlungen operative Gebarung	0,00	0	0,00	0,00	0	0,00		
1800 413400	Handelswaren zur unentgeltlichen Weitergabe	0,00	1 000	-1 000,00	0,00	1 000	-1 000,00	5F	123
1800 454000	Reinigungsmittel	0,00	1 600	-1 600,00	0,00	1 600	-1 600,00	5F	
1800 457000	Druckwerke	0,00	100	-100,00	0,00	100	-100,00	5F	123
1800 458000	Mittel zur ärztlichen Betreuung und Gesundheitsvorsorge	0,00	1 000	-1 000,00	0,00	1 000	-1 000,00	5F	
1800 459000	Sonstige Verbrauchsgüter	206,04	1 000	-793,96	206,04	1 000	-793,96	5F	123
1800 600100	Energiebezüge - Strom	0,00	100	-100,00	0,00	100	-100,00	3BE	9965
1800 630000	Postdienste	0,00	100	-100,00	0,00	100	-100,00	MDIT	9949
1800 691000	Schadensfälle	0,00	100	-100,00	0,00	100	-100,00	5F	123
1800 700000	Miet- und Pachtaufwand	0,00	500	-500,00	0,00	500	-500,00	5F	123
1800 710000	Öffentliche Abgaben, ohne Gebühren gem. FAG	0,00	200	-200,00	0,00	200	-200,00	5F	123
1800 728000	Entgelte für sonstige Leistungen	2 630,96	4 000	-1 369,04	2 630,96	4 000	-1 369,04	5F	123
1800 728009	Entgelte für sonstige Leistungen - intern - Wirtschaftshof	0,00	200	-200,00	0,00	200	-200,00	5F	
1800 757000	Transfers an private Organisationen ohne Erwerbszweck	6 000,00	6 000	0,00	6 000,00	6 000	0,00	5F	
SU 22 / SU 32	Summe Aufwendungen / Auszahlungen operative Gebarung	8 837,00	15 900	-7 063,00	8 837,00	15 900	-7 063,00		
SA 0 / SA 1	(0) Nettoergebnis (21 - 22) / Saldo (1) Geldfluss aus der operativen Gebarung (31 - 32)	-8 837,00	-15 900	7 063,00	-8 837,00	-15 900	7 063,00		
SU 23	Summe Haushaltsrücklagen	0,00	0	0,00					
SA 00	Nettoergebnis nach Zuweisung und Entnahmen von Haushaltsrücklagen (SA 0 +/- SU 23)	-8 837,00	-15 900	7 063,00					
Investive Gebarung									
SU 33	Summe Einzahlungen investive Gebarung				0,00	0	0,00		
SU 34	Summe Auszahlungen investive Gebarung				0,00	0	0,00		
SA 2	Saldo (2) Geldfluss aus der investiven Gebarung (33 - 34)				0,00	0	0,00		
SA 3	Saldo (3) Nettofinanzierungssaldo (SA 1 + SA 2)				-8 837,00	-15 900	7 063,00		
Finanzierungstätigkeit									
SU 35	Summe Einzahlungen aus der Finanzierungstätigkeit				0,00	0	0,00		
SU 36	Summe Auszahlungen aus der Finanzierungstätigkeit				0,00	0	0,00		
SA 4	Saldo (4) Geldfluss aus der Finanzierungstätigkeit (35 - 36)				0,00	0	0,00		
SA 5	Saldo (5) Geldfluss aus der voranschlagswirksamen Gebarung (SA 3 + SA 4)				-8 837,00	-15 900	7 063,00		

Detailnachweis der Konten

Einzelplan 2	Unterricht, Erziehung, Sport und Wissenschaft (Länder und Gemeinden)	RA2022	VA2022	Differenz	RA2022	VA2022	Differenz	BWST	S/D
		Ergebnisrechnung			Finanzierungsrechnung				
SA 0 / SA 1	(0) Nettoergebnis (21 - 22) / Saldo (1) Geldfluss aus der operativen Gebarung (31 - 32)	-24 758 492,86	-29 570 900	4 812 407,14	-23 140 847,42	-24 731 500	1 590 652,58		
SA 00	Nettoergebnis nach Zuweisung und Entnahmen von Haushaltsrücklagen (SA 0 +/- SU 23)	-23 443 960,80	-29 570 900	6 126 939,20					
SA 2	Saldo (2) Geldfluss aus der investiven Gebarung (33 - 34)				-4 667 805,46	-7 539 700	2 871 894,54		
SA 3	Saldo (3) Nettofinanzierungssaldo (SA 1 + SA 2)				-27 808 652,88	-32 271 200	4 462 547,12		
SA 4	Saldo (4) Geldfluss aus der Finanzierungstätigkeit (35 - 36)				2 051 312,37	5 703 900	-3 652 587,63		
SA 5	Saldo (5) Geldfluss aus der voranschlagswirksamen Gebarung (SA 3 + SA 4)				-25 757 340,51	-26 567 300	809 959,49		
A 20	Gesonderte Verwaltung	RA2022	VA2022	Differenz	RA2022	VA2022	Differenz	BWST	S/D
		Ergebnisrechnung			Finanzierungsrechnung				
SA 0 / SA 1	(0) Nettoergebnis (21 - 22) / Saldo (1) Geldfluss aus der operativen Gebarung (31 - 32)	-2 357 817,51	-2 409 000	51 182,49	-2 325 654,89	-2 349 700	24 045,11		
SA 00	Nettoergebnis nach Zuweisung und Entnahmen von Haushaltsrücklagen (SA 0 +/- SU 23)	-2 357 817,51	-2 409 000	51 182,49					
SA 2	Saldo (2) Geldfluss aus der investiven Gebarung (33 - 34)				-40 800,00	-55 800	15 000,00		
SA 3	Saldo (3) Nettofinanzierungssaldo (SA 1 + SA 2)				-2 366 454,89	-2 405 500	39 045,11		
SA 4	Saldo (4) Geldfluss aus der Finanzierungstätigkeit (35 - 36)				-22 614,51	-22 700	85,49		
SA 5	Saldo (5) Geldfluss aus der voranschlagswirksamen Gebarung (SA 3 + SA 4)				-2 389 069,40	-2 428 200	39 130,60		
UA 200	Schulamt	RA2022	VA2022	Differenz	RA2022	VA2022	Differenz	BWST	S/D
		Ergebnisrechnung			Finanzierungsrechnung				
SA 0 / SA 1	(0) Nettoergebnis (21 - 22) / Saldo (1) Geldfluss aus der operativen Gebarung (31 - 32)	-179 981,87	-341 500	161 518,13	-304 494,50	-336 200	31 705,50		
SA 00	Nettoergebnis nach Zuweisung und Entnahmen von Haushaltsrücklagen (SA 0 +/- SU 23)	-179 981,87	-341 500	161 518,13					
SA 2	Saldo (2) Geldfluss aus der investiven Gebarung (33 - 34)				0,00	0	0,00		
SA 3	Saldo (3) Nettofinanzierungssaldo (SA 1 + SA 2)				-304 494,50	-336 200	31 705,50		
SA 4	Saldo (4) Geldfluss aus der Finanzierungstätigkeit (35 - 36)				0,00	0	0,00		
SA 5	Saldo (5) Geldfluss aus der voranschlagswirksamen Gebarung (SA 3 + SA 4)				-304 494,50	-336 200	31 705,50		
Ansatz 2000	Schulamt	RA2022	VA2022	Differenz	RA2022	VA2022	Differenz	BWST	S/D
Konto		Ergebnisrechnung			Finanzierungsrechnung				
Operative Gebarung									
2000 817200	Erträge aus der Auflösung von sonstigen Rückstellungen - nicht konsumierte Urlaube	9 633,16	0	9 633,16				3BE	
2000 817210	Erträge aus der Auflösung von sonstigen Rückstellungen - nicht konsumierte Gleitzeit	1 369,39	0	1 369,39				3BE	

Ansatz 2000	Schulamt	RA2022	VA2022	Differenz	RA2022	VA2022	Differenz	BWST	S/D
Konto		Ergebnisrechnung			Finanzierungsrechnung				
2000 817400	Erträge aus der Auflösung von sonstigen Rückstellungen - Abfertigungen	78 759,08	0	78 759,08				3BE	
2000 817500	Erträge aus der Auflösung von sonstigen Rückstellungen - Jubiläumszuwendungen	35 219,26	0	35 219,26				3BE	
SU 21 / SU 31	Summe Erträge / Einzahlungen operative Gebarung	124 980,89	0	124 980,89	0,00	0	0,00		
2000 400009	Geringwertige Wirtschaftsgüter - intern - Zentraler Service	17,17	200	-182,83	17,17	200	-182,83	4RV	9958
2000 413400	Handelswaren zur unentgeltlichen Weitergabe	0,00	500	-500,00	0,00	500	-500,00	4S	
2000 456009	Schreib-, Zeichen- und sonstige Büromittel - intern - Zentraler Service	911,65	800	111,65	911,65	800	111,65	4RV	9958
2000 457000	Druckwerke	0,00	100	-100,00	0,00	100	-100,00	4S	
2000 457009	Druckwerke - intern - Zentraler Service	207,50	0	207,50	207,50	0	207,50	4RV	9958
2000 459009	Sonstige Verbrauchsgüter - intern - Zentraler Service	0,00	100	-100,00	0,00	100	-100,00	4RV	9958
2000 500000	Geldbezüge, Beamte AV	75 294,84	76 900	-1 605,16	75 294,84	76 900	-1 605,16	MDPL	9940
2000 510000	Geldbezüge, Vertragsbedienstete AV	155 126,24	178 500	-23 373,76	155 126,24	178 500	-23 373,76	MDPL	9940
2000 565000	Mehrleistungsvergütungen	0,00	700	-700,00	0,00	700	-700,00	MDPL	9940
2000 569000	Sonstige Nebengebühren	1 953,86	1 600	353,86	1 953,86	1 600	353,86	MDPL	9940
2000 580000	DGB zum Ausgleichsfonds für Familienbeihilfen	8 906,60	10 000	-1 093,40	8 895,87	10 000	-1 104,13	MDPL	9940
2000 581000	Dienstgeberbeiträge zur Alterssicherung	18 290,02	0	18 290,02	18 290,02	0	18 290,02	MDPL	9940
2000 581010	Dienstgeberbeiträge zur Alterssicherung - Betriebspension	2 848,28	3 000	-151,72	2 848,28	3 000	-151,72	MDPL	9940
2000 582000	Sonstige DGB zur sozialen Sicherheit	17 225,62	36 900	-19 674,38	17 225,62	36 900	-19 674,38	MDPL	9940
2000 591000	Dotierung von Rückstellungen für Abfertigungen	0,00	1 800	-1 800,00				3BE	9944
2000 592000	Dotierung von Rückstellungen für Jubiläumszuwendungen	0,00	1 000	-1 000,00				3BE	9944
2000 593000	Dotierung von Rückstellungen für nicht konsumierte Urlaube	0,00	2 200	-2 200,00				3BE	9944
2000 631700	Telekommunikationsdienste - MDIT	1 453,76	2 300	-846,24	1 453,76	2 300	-846,24	MDIT	9947
2000 680700	Planmäßige Abschreibung - Amts-, Betriebs- und Geschäftsausstattung	393,78	300	93,78				3BE	9969
2000 724100	Reisegebühren (einschl. Km-Geld)	297,37	700	-402,63	233,62	700	-466,38	4S	
2000 728219	Entgelte für sonstige Leistungen - intern - Druckerei	202,39	500	-297,61	202,39	500	-297,61	MDIT	9955
2000 728509	Entgelte für sonstige Leistungen - intern - EDV	19 646,68	20 900	-1 253,32	19 646,68	20 900	-1 253,32	MDIT	9955
2000 728709	Entgelte für sonstige Leistungen - intern - Telefonanlage	2 187,00	2 500	-313,00	2 187,00	2 500	-313,00	MDIT	9957
SU 22 / SU 32	Summe Aufwendungen / Auszahlungen operative Gebarung	304 962,76	341 500	-36 537,24	304 494,50	336 200	-31 705,50		
SA 0 / SA 1	(0) Nettoergebnis (21 - 22) / Saldo (1) Geldfluss aus der operativen Gebarung (31 - 32)	-179 981,87	-341 500	161 518,13	-304 494,50	-336 200	31 705,50		
SU 23	Summe Haushaltsrücklagen	0,00	0	0,00					
SA 00	Nettoergebnis nach Zuweisung und Entnahmen von Haushaltsrücklagen (SA 0 +/- SU 23)	-179 981,87	-341 500	161 518,13					
Investive Gebarung									
SU 33	Summe Einzahlungen investive Gebarung				0,00	0	0,00		
SU 34	Summe Auszahlungen investive Gebarung				0,00	0	0,00		
SA 2	Saldo (2) Geldfluss aus der investiven Gebarung (33 - 34)				0,00	0	0,00		
SA 3	Saldo (3) Nettofinanzierungssaldo (SA 1 + SA 2)				-304 494,50	-336 200	31 705,50		

Ansatz 2000 Konto	Schulamt	RA2022	VA2022	Differenz	RA2022	VA2022	Differenz	BWST	S/D
		Ergebnisrechnung			Finanzierungsrechnung				
Finanzierungstätigkeit									
SU 35	Summe Einzahlungen aus der Finanzierungstätigkeit				0,00	0	0,00		
SU 36	Summe Auszahlungen aus der Finanzierungstätigkeit				0,00	0	0,00		
SA 4	Saldo (4) Geldfluss aus der Finanzierungstätigkeit (35 - 36)				0,00	0	0,00		
SA 5	Saldo (5) Geldfluss aus der voranschlagswirksamen Gebarung (SA 3 + SA 4)				-304 494,50	-336 200	31 705,50		

UA 202	Sportamt	RA2022	VA2022	Differenz	RA2022	VA2022	Differenz	BWST	S/D
		Ergebnisrechnung			Finanzierungsrechnung				
SA 0 / SA 1	(0) Nettoergebnis (21 - 22) / Saldo (1) Geldfluss aus der operativen Gebarung (31 - 32)	-2 177 580,38	-2 067 500	-110 080,38	-2 021 160,39	-2 013 500	-7 660,39		
SA 00	Nettoergebnis nach Zuweisung und Entnahmen von Haushaltsrücklagen (SA 0 +/- SU 23)	-2 177 580,38	-2 067 500	-110 080,38					
SA 2	Saldo (2) Geldfluss aus der investiven Gebarung (33 - 34)				-40 800,00	-55 800	15 000,00		
SA 3	Saldo (3) Nettofinanzierungssaldo (SA 1 + SA 2)				-2 061 960,39	-2 069 300	7 339,61		
SA 4	Saldo (4) Geldfluss aus der Finanzierungstätigkeit (35 - 36)				-22 614,51	-22 700	85,49		
SA 5	Saldo (5) Geldfluss aus der voranschlagswirksamen Gebarung (SA 3 + SA 4)				-2 084 574,90	-2 092 000	7 425,10		

Ansatz 2020 Konto	Sportamt	RA2022	VA2022	Differenz	RA2022	VA2022	Differenz	BWST	S/D
		Ergebnisrechnung			Finanzierungsrechnung				
Operative Gebarung									
2020 816000	Kostenbeiträge (-Ersätze) für sonstige Leistungen	-3 311,00	0	-3 311,00	0,00	0	0,00	4FS	
2020 816550	Kostenbeiträge (-Ersätze) für Personal	29 590,27	27 700	1 890,27	27 410,68	27 700	-289,32	MDPB	
2020 817200	Erträge aus der Auflösung von sonstigen Rückstellungen - nicht konsumierte Urlaube	0,00	3 000	-3 000,00				3BE	
SU 21 / SU 31	Summe Erträge / Einzahlungen operative Gebarung	26 279,27	30 700	-4 420,73	27 410,68	27 700	-289,32		
2020 400000	Geringwertige Wirtschaftsgüter (GWG)	2 269,17	4 000	-1 730,83	191,18	4 000	-3 808,82	4FS	204
2020 400009	Geringwertige Wirtschaftsgüter - intern - Zentraler Service	0,00	100	-100,00	0,00	100	-100,00	4RV	9958
2020 413400	Handelswaren zur unentgeltlichen Weitergabe	4 295,69	5 000	-704,31	4 295,69	5 000	-704,31	4FS	204
2020 456009	Schreib-, Zeichen- und sonstige Büromittel - intern - Zentraler Service	113,21	400	-286,79	113,21	400	-286,79	4RV	9958
2020 457000	Druckwerke	0,00	100	-100,00	0,00	100	-100,00	4FS	204
2020 459009	Sonstige Verbrauchsgüter - intern - Zentraler Service	0,00	100	-100,00	0,00	100	-100,00	4RV	9958
2020 500000	Geldbezüge, Beamte AV	68 528,20	69 100	-571,80	68 668,38	69 100	-431,62	MDPL	9940
2020 510000	Geldbezüge, Vertragsbedienstete AV	148 304,50	133 700	14 604,50	148 304,50	133 700	14 604,50	MDPL	9940
2020 511000	Geldbezüge, Vertragsbedienstete HV	5 513,14	6 300	-786,86	5 513,14	6 300	-786,86	MDPL	9940
2020 523000	Geldbezüge, Arbeiter nicht ganzjährig beschäftigt	412,97	0	412,97	412,97	0	412,97	MDPL	9940
2020 563000	Sonstige Aufwandsentschädigungen	1 121,24	900	221,24	1 121,24	900	221,24	MDPL	9940
2020 565000	Mehrleistungsvergütungen	75,82	200	-124,18	75,82	200	-124,18	MDPL	9940
2020 569000	Sonstige Nebengebühren	3 102,62	4 200	-1 097,38	3 102,62	4 200	-1 097,38	MDPL	9940
2020 580000	DGB zum Ausgleichsfonds für Familienbeihilfen	6 520,36	6 100	420,36	6 515,83	6 100	415,83	MDPL	9940

Ansatz 2020	Sportamt	RA2022	VA2022	Differenz	RA2022	VA2022	Differenz	BWST	S/D
Konto		Ergebnisrechnung			Finanzierungsrechnung				
2020 581000	Dienstgeberbeiträge zur Alterssicherung	24 080,09	0	24 080,09	24 080,09	0	24 080,09	MDPL	9940
2020 581010	Dienstgeberbeiträge zur Alterssicherung - Betriebspension	2 772,25	2 600	172,25	2 772,25	2 600	172,25	MDPL	9940
2020 582000	Sonstige DGB zur sozialen Sicherheit	18 682,02	40 900	-22 217,98	18 689,25	40 900	-22 210,75	MDPL	9940
2020 591000	Dotierung von Rückstellungen für Abfertigungen	23 569,77	500	23 069,77				3BE	9944
2020 592000	Dotierung von Rückstellungen für Jubiläumswendungen	13 915,23	700	13 215,23				3BE	9944
2020 593000	Dotierung von Rückstellungen für nicht konsumierte Urlaube	6 709,58	0	6 709,58				3BE	9944
2020 593100	Dotierung von Rückstellungen für nicht konsumierte Gleitzeit	518,89	0	518,89				3BE	9944
2020 618000	Instandhaltung von sonstigen Anlagen	0,00	100	-100,00	0,00	100	-100,00	4FS	204
2020 621000	Sonstige Transporte	1 901,08	100	1 801,08	1 901,08	100	1 801,08	4FS	204
2020 631700	Telekommunikationsdienste - MDIT	382,21	600	-217,79	382,21	600	-217,79	MDIT	9947
2020 650000	Zinsen für Finanzschulden - in Euro	1 319,85	1 300	19,85	1 319,85	1 300	19,85	GG3D	9943
2020 670000	Versicherungen	294,98	300	-5,02	294,98	300	-5,02	GG3V	9950
2020 700000	Miet- und Pachtaufwand	1 458,83	100	1 358,83	1 458,83	100	1 358,83	4FS	204
2020 710000	Öffentliche Abgaben, ohne Gebühren gem. FAG	0,00	100	-100,00	0,00	100	-100,00	4FS	204
2020 710020	Öffentliche Abgaben, ohne Gebühren gem. FAG	81,84	100	-18,16	81,84	100	-18,16	GG3V	9950
2020 720300	Kostenbeiträge (-Ersätze) - VKB	18 308,26	19 500	-1 191,74	18 308,26	19 500	-1 191,74	4FS	204
2020 723000	Amtspauschalien und Repräsentationsaufwendungen	944,49	1 100	-155,51	604,49	1 100	-495,51	4FS	
2020 724100	Reisegebühren (einschl. Km-Geld)	3 286,44	3 500	-213,56	3 286,44	3 500	-213,56	4FS	204
2020 728000	Entgelte für sonstige Leistungen	4 868,82	6 400	-1 531,18	4 868,82	6 400	-1 531,18	BGMB	
2020 728009	Entgelte für sonstige Leistungen - intern - Wirtschaftshof	3 498,40	5 000	-1 501,60	3 498,40	5 000	-1 501,60	4FS	343
2020 728039	Entgelte für sonstige Leistungen - intern - Stadtgrün	0,00	1 000	-1 000,00	0,00	1 000	-1 000,00	4FS	343
2020 728089	Entgelte für sonstige Leistungen - intern - Schulen	0,00	100	-100,00	0,00	100	-100,00	4FS	343
2020 728100	Entgelte für sonstige Leistungen	3 861,77	6 000	-2 138,23	3 861,77	6 000	-2 138,23	4FS	204
2020 728219	Entgelte für sonstige Leistungen - intern - Druckerei	460,46	300	160,46	460,46	300	160,46	MDIT	9955
2020 728509	Entgelte für sonstige Leistungen - intern - EDV	11 260,47	16 000	-4 739,53	11 260,47	16 000	-4 739,53	MDIT	9955
2020 728709	Entgelte für sonstige Leistungen - intern - Telefonanlage	392,00	500	-108,00	392,00	500	-108,00	MDIT	9957
2020 755000	Transfers an Unternehmen (ohne Finanzunternehmen) und andere	60 000,00	100	59 900,00	0,00	100	-100,00	4FS	205
2020 757000	Transfers an private Organisationen ohne Erwerbszweck	272 900,00	290 000	-17 100,00	265 400,00	290 000	-24 600,00	4FS	205
2020 757010	Transfers an private Organisationen ohne Erwerbszweck	361 000,00	361 000	0,00	361 000,00	361 000	0,00	4FS	
2020 757100	Transfers an private Organisationen ohne Erwerbszweck	60 700,00	31 000	29 700,00	60 700,00	31 000	29 700,00	4FS	205
2020 757110	Transfers an private Organisationen ohne Erwerbszweck	0,00	100	-100,00	0,00	100	-100,00	4FS	205
2020 757200	Transfers an private Organisationen ohne Erwerbszweck	704 800,00	704 800	0,00	704 800,00	704 800	0,00	4FS	205
2020 757210	Transfers an private Organisationen ohne Erwerbszweck	136 700,00	136 700	0,00	136 700,00	136 700	0,00	4FS	205
2020 757300	Transfers an private Organisationen ohne Erwerbszweck	178 710,00	176 700	2 010,00	178 710,00	176 700	2 010,00	4FS	205
2020 768000	Sonstige lfd. Transfers an private Haushalte	5 425,00	5 000	425,00	5 425,00	5 000	425,00	4FS	205
2020 777000	Kapitaltransfers an private Organisationen ohne Erwerbszweck	40 800,00	55 800	-15 000,00				4FS	205
SU 22 / SU 32	Summe Aufwendungen / Auszahlungen operative Gebarung	2 203 859,65	2 098 200	105 659,65	2 048 571,07	2 041 200	7 371,07		
SA 0 / SA 1	(0) Nettoergebnis (21 - 22) / Saldo (1) Geldfluss aus der operativen Gebarung (31 - 32)	-2 177 580,38	-2 067 500	-110 080,38	-2 021 160,39	-2 013 500	-7 660,39		
SU 23	Summe Haushaltsrücklagen	0,00	0	0,00					
SA 00	Nettoergebnis nach Zuweisung und Entnahmen von Haushaltsrücklagen (SA 0 +/- SU 23)	-2 177 580,38	-2 067 500	-110 080,38					

Ansatz 2020 Konto	Sportamt	RA2022	VA2022	Differenz	RA2022	VA2022	Differenz	BWST	S/D
		Ergebnisrechnung			Finanzierungsrechnung				
Investive Gebarung									
SU 33	Summe Einzahlungen investive Gebarung				0,00	0	0,00		
2020 777000	Kapitaltransfers an private Organisationen ohne Erwerbszweck				40 800,00	55 800	-15 000,00	4FS	205
SU 34	Summe Auszahlungen investive Gebarung				40 800,00	55 800	-15 000,00		
SA 2	Saldo (2) Geldfluss aus der investiven Gebarung (33 - 34)				-40 800,00	-55 800	15 000,00		
SA 3	Saldo (3) Nettofinanzierungssaldo (SA 1 + SA 2)				-2 061 960,39	-2 069 300	7 339,61		
Finanzierungstätigkeit									
SU 35	Summe Einzahlungen aus der Finanzierungstätigkeit				0,00	0	0,00		
2020 346100	Investitionsdarlehen (Tilgung) - Finanzunternehmen				22 614,51	22 700	-85,49	GG3D	9943
SU 36	Summe Auszahlungen aus der Finanzierungstätigkeit				22 614,51	22 700	-85,49		
SA 4	Saldo (4) Geldfluss aus der Finanzierungstätigkeit (35 - 36)				-22 614,51	-22 700	85,49		
SA 5	Saldo (5) Geldfluss aus der voranschlagswirksamen Gebarung (SA 3 + SA 4)				-2 084 574,90	-2 092 000	7 425,10		
UA 205	Schulaufsicht	RA2022	VA2022	Differenz	RA2022	VA2022	Differenz	BWST	S/D
		Ergebnisrechnung			Finanzierungsrechnung				
SA 0 / SA 1	(0) Nettoergebnis (21 - 22) / Saldo (1) Geldfluss aus der operativen Gebarung (31 - 32)	-255,26	0	-255,26	0,00	0	0,00		
SA 00	Nettoergebnis nach Zuweisung und Entnahmen von Haushaltsrücklagen (SA 0 +/- SU 23)	-255,26	0	-255,26					
SA 2	Saldo (2) Geldfluss aus der investiven Gebarung (33 - 34)				0,00	0	0,00		
SA 3	Saldo (3) Nettofinanzierungssaldo (SA 1 + SA 2)				0,00	0	0,00		
SA 4	Saldo (4) Geldfluss aus der Finanzierungstätigkeit (35 - 36)				0,00	0	0,00		
SA 5	Saldo (5) Geldfluss aus der voranschlagswirksamen Gebarung (SA 3 + SA 4)				0,00	0	0,00		

Ansatz 2050 Konto	Schulaufsicht	RA2022	VA2022	Differenz	RA2022	VA2022	Differenz	BWST	S/D
		Ergebnisrechnung			Finanzierungsrechnung				
Operative Gebarung									
2050 816000	Kostenbeiträge (-Ersätze) für sonstige Leistungen	-255,26	0	-255,26	0,00	0	0,00	4S	
SU 21 / SU 31	Summe Erträge / Einzahlungen operative Gebarung	-255,26	0	-255,26	0,00	0	0,00		
SU 22 / SU 32	Summe Aufwendungen / Auszahlungen operative Gebarung	0,00	0	0,00	0,00	0	0,00		
SA 0 / SA 1	(0) Nettoergebnis (21 - 22) / Saldo (1) Geldfluss aus der operativen Gebarung (31 - 32)	-255,26	0	-255,26	0,00	0	0,00		
SU 23	Summe Haushaltsrücklagen	0,00	0	0,00					
SA 00	Nettoergebnis nach Zuweisung und Entnahmen von Haushaltsrücklagen (SA 0 +/- SU 23)	-255,26	0	-255,26					
Investive Gebarung									
SU 33	Summe Einzahlungen investive Gebarung				0,00	0	0,00		
SU 34	Summe Auszahlungen investive Gebarung				0,00	0	0,00		
SA 2	Saldo (2) Geldfluss aus der investiven Gebarung (33 - 34)				0,00	0	0,00		
SA 3	Saldo (3) Nettofinanzierungssaldo (SA 1 + SA 2)				0,00	0	0,00		
Finanzierungstätigkeit									
SU 35	Summe Einzahlungen aus der Finanzierungstätigkeit				0,00	0	0,00		
SU 36	Summe Auszahlungen aus der Finanzierungstätigkeit				0,00	0	0,00		
SA 4	Saldo (4) Geldfluss aus der Finanzierungstätigkeit (35 - 36)				0,00	0	0,00		
SA 5	Saldo (5) Geldfluss aus der voranschlagswirksamen Gebarung (SA 3 + SA 4)				0,00	0	0,00		
A 21	Allgemeinbildender Unterricht	RA2022	VA2022	Differenz	RA2022	VA2022	Differenz	BWST	S/D
		Ergebnisrechnung			Finanzierungsrechnung				
SA 0 / SA 1	(0) Nettoergebnis (21 - 22) / Saldo (1) Geldfluss aus der operativen Gebarung (31 - 32)	-6 578 338,45	-7 820 700	1 242 361,55	-5 369 145,36	-6 129 800	760 654,64		
SA 00	Nettoergebnis nach Zuweisung und Entnahmen von Haushaltsrücklagen (SA 0 +/- SU 23)	-4 992 036,13	-7 820 700	2 828 663,87					
SA 2	Saldo (2) Geldfluss aus der investiven Gebarung (33 - 34)				-3 326 764,63	-4 431 500	1 104 735,37		
SA 3	Saldo (3) Nettofinanzierungssaldo (SA 1 + SA 2)				-8 695 909,99	-10 561 300	1 865 390,01		
SA 4	Saldo (4) Geldfluss aus der Finanzierungstätigkeit (35 - 36)				1 710 185,58	3 854 600	-2 144 414,42		
SA 5	Saldo (5) Geldfluss aus der voranschlagswirksamen Gebarung (SA 3 + SA 4)				-6 985 724,41	-6 706 700	-279 024,41		

UA 210	Allgemeinbildende Pflichtschulen, gemeinsame Kosten	RA2022	VA2022	Differenz	RA2022	VA2022	Differenz	BWST	S/D
		Ergebnisrechnung			Finanzierungsrechnung				
SA 0 / SA 1	(0) Nettoergebnis (21 - 22) / Saldo (1) Geldfluss aus der operativen Gebarung (31 - 32)	-1 293 434,88	-1 293 400	-34,88	-1 293 434,88	-1 293 400	-34,88		
SA 00	Nettoergebnis nach Zuweisung und Entnahmen von Haushaltsrücklagen (SA 0 +/- SU 23)	-1 293 434,88	-1 293 400	-34,88					
SA 2	Saldo (2) Geldfluss aus der investiven Gebarung (33 - 34)				0,00	0	0,00		
SA 3	Saldo (3) Nettofinanzierungssaldo (SA 1 + SA 2)				-1 293 434,88	-1 293 400	-34,88		
SA 4	Saldo (4) Geldfluss aus der Finanzierungstätigkeit (35 - 36)				0,00	0	0,00		
SA 5	Saldo (5) Geldfluss aus der voranschlagswirksamen Gebarung (SA 3 + SA 4)				-1 293 434,88	-1 293 400	-34,88		
Ansatz 2100	Allgemeinbildende Pflichtschulen, gemeinsame Kosten	RA2022	VA2022	Differenz	RA2022	VA2022	Differenz	BWST	S/D
Konto		Ergebnisrechnung			Finanzierungsrechnung				
Operative Gebarung									
SU 21 / SU 31	Summe Erträge / Einzahlungen operative Gebarung	0,00	0	0,00	0,00	0	0,00		
2100 751011	Transfers an Länder, Landesfonds u. -kammern	1 282 681,92	1 282 700	-18,08	1 282 681,92	1 282 700	-18,08	4S	
2100 751301	Transfers an Länder - Sonderpädagogisches Zentrum	10 752,96	10 700	52,96	10 752,96	10 700	52,96	4S	
SU 22 / SU 32	Summe Aufwendungen / Auszahlungen operative Gebarung	1 293 434,88	1 293 400	34,88	1 293 434,88	1 293 400	34,88		
SA 0 / SA 1	(0) Nettoergebnis (21 - 22) / Saldo (1) Geldfluss aus der operativen Gebarung (31 - 32)	-1 293 434,88	-1 293 400	-34,88	-1 293 434,88	-1 293 400	-34,88		
SU 23	Summe Haushaltsrücklagen	0,00	0	0,00					
SA 00	Nettoergebnis nach Zuweisung und Entnahmen von Haushaltsrücklagen (SA 0 +/- SU 23)	-1 293 434,88	-1 293 400	-34,88					
Investive Gebarung									
SU 33	Summe Einzahlungen investive Gebarung				0,00	0	0,00		
SU 34	Summe Auszahlungen investive Gebarung				0,00	0	0,00		
SA 2	Saldo (2) Geldfluss aus der investiven Gebarung (33 - 34)				0,00	0	0,00		
SA 3	Saldo (3) Nettofinanzierungssaldo (SA 1 + SA 2)				-1 293 434,88	-1 293 400	-34,88		
Finanzierungstätigkeit									
SU 35	Summe Einzahlungen aus der Finanzierungstätigkeit				0,00	0	0,00		
SU 36	Summe Auszahlungen aus der Finanzierungstätigkeit				0,00	0	0,00		
SA 4	Saldo (4) Geldfluss aus der Finanzierungstätigkeit (35 - 36)				0,00	0	0,00		
SA 5	Saldo (5) Geldfluss aus der voranschlagswirksamen Gebarung (SA 3 + SA 4)				-1 293 434,88	-1 293 400	-34,88		

UA 211	Volksschulen	RA2022	VA2022	Differenz	RA2022	VA2022	Differenz	BWST	S/D
		Ergebnisrechnung			Finanzierungsrechnung				
SA 0 / SA 1	(0) Nettoergebnis (21 - 22) / Saldo (1) Geldfluss aus der operativen Gebarung (31 - 32)	-2 832 299,20	-3 259 800	427 500,80	-2 421 515,94	-2 734 900	313 384,06		
SA 00	Nettoergebnis nach Zuweisung und Entnahmen von Haushaltsrücklagen (SA 0 +/- SU 23)	-1 246 567,64	-3 259 800	2 013 232,36					
SA 2	Saldo (2) Geldfluss aus der investiven Gebarung (33 - 34)				-3 136 224,85	-4 310 600	1 174 375,15		
SA 3	Saldo (3) Nettofinanzierungssaldo (SA 1 + SA 2)				-5 557 740,79	-7 045 500	1 487 759,21		
SA 4	Saldo (4) Geldfluss aus der Finanzierungstätigkeit (35 - 36)				1 829 428,39	4 034 500	-2 205 071,61		
SA 5	Saldo (5) Geldfluss aus der voranschlagswirksamen Gebarung (SA 3 + SA 4)				-3 728 312,40	-3 011 000	-717 312,40		

Ansatz 2110	Volksschulen	RA2022	VA2022	Differenz	RA2022	VA2022	Differenz	BWST	S/D
Konto		Ergebnisrechnung			Finanzierungsrechnung				
Operative Gebarung									
2110 808000	Veräußerungen von Waren	376,60	100	276,60	376,60	100	276,60	4S	
2110 809000	Gegenwerte von Sachbezugsleistungen	94,20	100	-5,80	94,20	100	-5,80	MDPB	
2110 810610	Erträge aus Leistungen - Strom	1 203,32	500	703,32	1 203,32	500	703,32	3BE	
2110 811100	Miet- und Pächtertrag	14 111,17	23 300	-9 188,83	14 486,12	23 300	-8 813,88	4S	
2110 811109	Miet- und Pächtertrag - intern	19 526,58	25 000	-5 473,42	19 538,58	25 000	-5 461,42	4S	
2110 811110	Miet- und Pächtertrag	21 352,05	25 000	-3 647,95	12 754,01	25 000	-12 245,99	4FS	
2110 811119	Miet- und Pächtertrag - intern - 5/FS	615,00	1 100	-485,00	363,00	1 100	-737,00	4FS	
2110 813000	Erträge aus der Auflösung von Investitionszuschüssen (Kapitaltransfers)	292 174,28	123 000	169 174,28				3BE	
2110 816000	Kostenbeiträge (-Ersätze) für sonstige Leistungen	0,00	100	-100,00	0,00	100	-100,00	4S	
2110 816010	Kostenbeiträge (-Ersätze) für sonstige Leistungen	535 741,91	470 800	64 941,91	468 796,96	470 800	-2 003,04	4S	
2110 816020	Kostenbeiträge (-Ersätze) für sonstige Leistungen	349 039,18	308 700	40 339,18	303 266,04	308 700	-5 433,96	4S	
2110 816040	Kostenbeiträge (Kostenersätze) für sonstige Leistungen	14 255,75	0	14 255,75	9 865,50	0	9 865,50	4S	
2110 816301	Kostenbeiträge (-Ersätze) für Schulerhaltungsbeiträge	9 217,10	7 200	2 017,10	9 217,10	7 200	2 017,10	4S	
2110 817200	Erträge aus der Auflösung von sonstigen Rückstellungen - nicht konsumierte Urlaube	6 709,35	0	6 709,35				3BE	
2110 817210	Erträge aus der Auflösung von sonstigen Rückstellungen - nicht konsumierte Gleitzeit	2 002,96	0	2 002,96				3BE	
2110 817400	Erträge aus der Auflösung von sonstigen Rückstellungen - Abfertigungen	32 384,38	0	32 384,38				3BE	
2110 817500	Erträge aus der Auflösung von sonstigen Rückstellungen - Jubiläumswendungen	8 771,41	3 000	5 771,41				3BE	
2110 819000	Übrige nicht finanzierungswirksame Erträge	440,01	0	440,01				3BE	
2110 828000	Rückersätze von Aufwendungen	599,58	100	499,58	599,58	100	499,58	4S	
2110 829380	Sonstige Erträge - Schadensfall - 2110.61x380	2 529,95	3 700	-1 170,05	2 529,95	3 700	-1 170,05	4S	
2110 860601	Transfers von Bund, Bundesfonds u. -kammern	0,00	128 300	-128 300,00	0,00	128 300	-128 300,00	MDIT	
2110 861011	Transfers von Ländern, Landesfonds u. -kammern	256 000,00	144 000	112 000,00	256 000,00	144 000	112 000,00	4S	
2110 861031	Transfers von Ländern, Kinderbetreuung	215 000,00	204 500	10 500,00	215 000,00	204 500	10 500,00	4S	
2110 861041	Transfers von Ländern - Infrastrukturförderung	17 435,40	0	17 435,40	17 435,40	0	17 435,40	4S	
SU 21 / SU 31	Summe Erträge / Einzahlungen operative Gebarung	1 799 580,18	1 468 500	331 080,18	1 331 526,36	1 342 500	-10 973,64		

Ansatz 2110		Volksschulen	RA2022	VA2022	Differenz	RA2022	VA2022	Differenz	BWST	S/D
Konto			Ergebnisrechnung			Finanzierungsrechnung				
2110	400000	Geringwertige Wirtschaftsgüter (GWG)	26 603,27	28 600	-1 996,73	26 218,90	28 600	-2 381,10	4S	
2110	400009	Geringwertige Wirtschaftsgüter - intern - Zentraler Service	0,51	300	-299,49	0,51	300	-299,49	4RV	9958
2110	400910	Geringwertige Wirtschaftsgüter (GWG)	14 002,42	4 500	9 502,42	14 002,42	4 500	9 502,42	4S	
2110	451000	Brennstoffe	7 499,92	7 500	-0,08	7 499,92	7 500	-0,08	4S	
2110	452000	Treibstoffe	2 334,32	2 000	334,32	2 224,71	2 000	224,71	4S	253
2110	453000	Schmier- und Schleifmittel	89,18	100	-10,82	89,18	100	-10,82	4S	253
2110	454000	Reinigungsmittel	29 934,98	23 500	6 434,98	29 934,98	23 500	6 434,98	4S	253
2110	455000	Chemische und sonstige artverwandte Mittel	610,65	500	110,65	610,65	500	110,65	4S	253
2110	455029	Chemische und sonstige artverwandte Mittel - intern - Wirtschaftshof	0,00	800	-800,00	0,00	800	-800,00	4S	
2110	456000	Schreib-, Zeichen- und sonstige Büromittel	897,44	1 000	-102,56	897,44	1 000	-102,56	4S	253
2110	456009	Schreib-, Zeichen- und sonstige Büromittel - intern - Zentraler Service	7 172,09	6 500	672,09	7 172,09	6 500	672,09	4RV	9958
2110	457000	Druckwerke	11 802,13	12 000	-197,87	11 772,97	12 000	-227,03	4S	253
2110	457009	Druckwerke - intern - Zentraler Service	137,30	0	137,30	137,30	0	137,30	4RV	9958
2110	457910	Druckwerke	2 605,79	4 500	-1 894,21	2 605,79	4 500	-1 894,21	4S	
2110	458000	Mittel zur ärztlichen Betreuung und Gesundheitsvorsorge	1 350,83	2 800	-1 449,17	865,08	2 800	-1 934,92	4S	253
2110	459000	Sonstige Verbrauchsgüter	13 258,75	4 000	9 258,75	13 341,98	4 000	9 341,98	4S	253
2110	459009	Sonstige Verbrauchsgüter - intern - Zentraler Service	123,84	100	23,84	123,84	100	23,84	4RV	9958
2110	501000	Geldbezüge, Beamte HV	65 110,86	65 900	-789,14	65 220,82	65 900	-679,18	MDPL	9940
2110	511000	Geldbezüge, Vertragsbedienstete HV	284 709,36	295 400	-10 690,64	284 709,36	295 400	-10 690,64	MDPL	9940
2110	541000	Sachbezüge, Vertragsbedienstete HV	94,20	100	-5,80	94,20	100	-5,80	MDPL	9940
2110	565000	Mehrleistungsvergütungen	4 629,65	800	3 829,65	4 377,47	800	3 577,47	MDPL	9940
2110	566000	Zuwendungen aus Anlass von Dienstjubiläen	0,00	3 500	-3 500,00	0,00	3 500	-3 500,00	MDPL	9940
2110	569000	Sonstige Nebengebühren	26 393,02	27 400	-1 006,98	26 370,68	27 400	-1 029,32	MDPL	9940
2110	580000	DGB zum Ausgleichsfonds für Familienbeihilfen	9 078,09	6 500	2 578,09	9 061,35	6 500	2 561,35	MDPL	9940
2110	581000	Dienstgeberbeiträge zur Alterssicherung	35 787,80	0	35 787,80	35 787,80	0	35 787,80	MDPL	9940
2110	581010	Dienstgeberbeiträge zur Alterssicherung - Betriebspension	4 388,59	4 300	88,59	4 388,59	4 300	88,59	MDPL	9940
2110	582000	Sonstige DGB zur sozialen Sicherheit	27 672,40	67 700	-40 027,60	27 664,00	67 700	-40 036,00	MDPL	9940
2110	591000	Dotierung von Rückstellungen für Abfertigungen	0,00	2 500	-2 500,00				3BE	9944
2110	593000	Dotierung von Rückstellungen für nicht konsumierte Urlaube	0,00	4 400	-4 400,00				3BE	9944
2110	600100	Energiebezüge - Strom	136 178,41	200 000	-63 821,59	140 534,29	200 000	-59 465,71	3BE	9965
2110	600300	Energiebezüge - Wärme	377 786,35	306 100	71 686,35	284 281,28	306 100	-21 818,72	4S	135
2110	613000	Instandhaltung von sonstigen Grundstückseinrichtungen	1 961,69	11 200	-9 238,31	1 578,00	11 200	-9 622,00	2HL	188
2110	613210	Instandhaltung von sonstigen Grundstückseinrichtungen	7 752,16	10 000	-2 247,84	7 752,16	10 000	-2 247,84	4S	253
2110	613800	Instandhaltung von sonstigen Grundstückseinrichtungen - VS 10 Vassach	0,00	10 000	-10 000,00	0,00	10 000	-10 000,00	2HL	
2110	614000	Instandhaltung von Gebäuden und Bauten	99 479,19	110 000	-10 520,81	111 010,83	110 000	1 010,83	2HL	188
2110	614210	Instandhaltung von Gebäuden und Bauten	3 981,75	5 000	-1 018,25	4 056,53	5 000	-943,47	4S	
2110	614220	Instandhaltung von Gebäuden und Bauten - Wartungen	11 461,01	23 400	-11 938,99	11 401,68	23 400	-11 998,32	2HL	9963
2110	614380	Instandhaltung von Gebäuden und Bauten - Schadensfall - 2110.829380	3 459,95	3 700	-240,05	3 459,95	3 700	-240,05	4S	
2110	614730	Instandhaltung von Gebäuden und Bauten - VS 3 Lind	0,00	49 400	-49 400,00	0,00	49 400	-49 400,00	2HL	

Ansatz 2110	Volksschulen	RA2022	VA2022	Differenz	RA2022	VA2022	Differenz	BWST	S/D
Konto		Ergebnisrechnung			Finanzierungsrechnung				
2110 614740	Instandhaltung von Gebäuden und Bauten - VS 4 Völkendorf	0,00	75 400	-75 400,00	0,00	75 400	-75 400,00	2HL	
2110 614780	Instandhaltung von Gebäuden und Bauten - VS 8 St.Andrä	0,00	12 000	-12 000,00	0,00	12 000	-12 000,00	2HL	
2110 614820	Instandhaltung von Gebäuden und Bauten - VS 12 Pogöriach	0,00	0	0,00	7 138,84	0	7 138,84	2HL	
2110 614830	Instandhaltung von Gebäuden und Bauten - VS 13 St.Magdalen	0,00	0	0,00	7 948,03	0	7 948,03	2HL	
2110 616210	Instandh.von Maschinen u.masch.Anlagen	4 202,98	4 000	202,98	4 295,80	4 000	295,80	4S	253
2110 618210	Instandhaltung von sonstigen Anlagen	6 674,11	7 000	-325,89	6 240,79	7 000	-759,21	4S	253
2110 618260	Instandhaltung von sonstigen Anlagen - 5F	67,20	600	-532,80	67,20	600	-532,80	5F	9964
2110 621000	Sonstige Transporte	3 199,38	200	2 999,38	3 199,38	200	2 999,38	4S	253
2110 630000	Postdienste	2 536,81	2 000	536,81	2 536,81	2 000	536,81	MDIT	9949
2110 631000	Telekommunikationsdienste	19 062,59	33 700	-14 637,41	19 062,59	33 700	-14 637,41	4S	253
2110 650000	Zinsen für Finanzschulden - in Euro	9 942,60	5 700	4 242,60	9 942,60	5 700	4 242,60	GG3D	9943
2110 670000	Versicherungen	2 087,39	5 700	-3 612,61	2 087,39	5 700	-3 612,61	GG3V	9950
2110 680100	Planmäßige Abschreibung - Immaterielle Vermögenswerte	253,95	0	253,95				3BE	9969
2110 680200	Planmäßige Abschreibung - Grundstückseinrichtungen u. Infrastruktur	10 504,72	1 800	8 704,72				3BE	9969
2110 680300	Planmäßige Abschreibung - Gebäude und Bauten	491 500,26	349 000	142 500,26				3BE	9969
2110 680500	Planmäßige Abschreibung - Sonderanlagen	15 892,28	15 300	592,28				3BE	9969
2110 680600	Planmäßige Abschreibung - Technische Anlagen, Fahrzeuge und Maschinen	3 677,42	1 600	2 077,42				3BE	9969
2110 680700	Planmäßige Abschreibung - Amts-, Betriebs- und Geschäftsausstattung	297 459,00	234 600	62 859,00				3BE	9969
2110 690800	Abschreibung von Forderungen (Schadensfälle)	445,00	2 000	-1 555,00				3BE	9951
2110 700000	Miet- und Pachtaufwand	31 269,76	33 300	-2 030,24	31 269,76	33 300	-2 030,24	4S	253
2110 700079	Miet- und Pachtaufwand - intern - Grundbenützung	0,00	100	-100,00	0,00	100	-100,00	4S	214
2110 700090	Miet- und Pachtaufwand - VIV	91 738,18	91 900	-161,82	91 738,18	91 900	-161,82	GG3R	9952
2110 705900	Operating Leasing	6 606,80	6 800	-193,20	6 606,80	6 800	-193,20	4S	9943
2110 710000	Öffentliche Abgaben, ohne Gebühren gem. FAG	1 632,75	1 500	132,75	1 632,75	1 500	132,75	4S	257
2110 711000	Gebühren f.d.Ben.v.Gemeindeeinr. u. -anlagen gem. FAG	58 745,71	60 000	-1 254,29	59 124,49	60 000	-875,51	4S	257
2110 720301	Kostenbeiträge (-Ersätze) - Schulerhaltungsbeiträge	181,00	1 900	-1 719,00	181,00	1 900	-1 719,00	4S	258
2110 724100	Reisegebühren (einschl. Km-Geld)	3 319,08	5 000	-1 680,92	3 319,08	5 000	-1 680,92	4S	
2110 728000	Entgelte für sonstige Leistungen	192 915,34	160 300	32 615,34	113 443,87	160 300	-46 856,13	4S	253
2110 728009	Entgelte für sonstige Leistungen - intern - Wirtschaftshof	8 403,85	25 000	-16 596,15	16 574,25	25 000	-8 425,75	4S	214
2110 728010	Entgelte für sonstige Leistungen	1 359 519,12	1 362 000	-2 480,88	1 479 802,57	1 362 000	117 802,57	4S	
2110 728019	Entgelte für sonstige Leistungen - intern - Schulärztlicher Dienst	61 689,37	70 000	-8 310,63	61 689,37	70 000	-8 310,63	4S	214
2110 728039	Entgelte für sonstige Leistungen - intern - Stadtgrün	3 292,16	15 000	-11 707,84	3 292,16	15 000	-11 707,84	4S	214
2110 728059	Entgelte für sonstige Leistungen - intern - Feuerwehr	1 392,00	500	892,00	1 392,00	500	892,00	4S	214
2110 728109	Entgelte für sonstige Leistungen - intern - Wirtschaftshof	0,00	1 300	-1 300,00	0,00	1 300	-1 300,00	2HL	
2110 728129	Entgelte für sonstige Leistungen - intern - Gebäudereinigung	514 864,78	621 400	-106 535,22	514 864,78	621 400	-106 535,22	2HLR	9961
2110 728219	Entgelte für sonstige Leistungen - intern - Druckerei	26,68	200	-173,32	26,68	200	-173,32	MDIT	9955
2110 728220	Entgelte für sonstige Leistungen - Überprüfungen	48 068,53	51 000	-2 931,47	43 441,50	51 000	-7 558,50	2HL	9963
2110 728320	Entgelte für sonstige Leistungen - Energieausweis	1 296,00	3 200	-1 904,00	1 296,00	3 200	-1 904,00	2HL	9968
2110 755090	Transfers an Unternehmen (ohne Finanzunternehmen) und andere - VIV	4 555,00	4 600	-45,00	4 555,00	4 600	-45,00	GG3R	9952

Ansatz 2110		Volksschulen	RA2022	VA2022	Differenz	RA2022	VA2022	Differenz	BWST	S/D
Konto			Ergebnisrechnung			Finanzierungsrechnung				
2110	760000	Pensionen und sonstige Ruhebezüge (einschl.DGB)	116 868,28	117 000	-131,72	117 025,88	117 000	25,88	MDPL	9942
2110	775090	Kap.Transfers an Unternehmungen - VIV	39 641,40	39 700	-58,60				GG3R	9952
SU 22 / SU 32		Summe Aufwendungen / Auszahlungen operative Gebarung	4 631 879,38	4 728 300	-96 420,62	3 753 042,30	4 077 400	-324 357,70		
SA 0 / SA 1		(0) Nettoergebnis (21 - 22) / Saldo (1) Geldfluss aus der operativen Gebarung (31 - 32)	-2 832 299,20	-3 259 800	427 500,80	-2 421 515,94	-2 734 900	313 384,06		
2110	794912	Rücklage (Geb.R.) - KT Bund	51 469,02	0	51 469,02				GG3R	
2110	894912	Rücklage (Geb.R.) - VS 7 Landskron	1 546 097,32	0	1 546 097,32				GG3K	
2110	895102	Rücklage (Kap.R.) - Kapitalrücklage	59 177,97	0	59 177,97				GG3K	
2110	895122	Rücklage (Kap.R.) - Kapitalrücklage Kelag	31 925,29	0	31 925,29				GG3K	
SU 23		Summe Haushaltsrücklagen	1 585 731,56	0	1 585 731,56					
SA 00		Nettoergebnis nach Zuweisung und Entnahmen von Haushaltsrücklagen (SA 0 +/- SU 23)	-1 246 567,64	-3 259 800	2 013 232,36					
Investive Gebarung										
2110	301001	Kapitaltransfers von Ländern, Landesfonds u. -kammern				500 000,00	837 500	-337 500,00	4S	
2110	301031	Kapitaltransfers von Ländern - Infrastrukturförderung				232 742,40	156 000	76 742,40	4S	
2110	301701	Kapitaltransfers von Ländern, Landesfonds u. -kammern				10 000,00	0	10 000,00	2HL	
2110	303221	Kapitaltransfers von sonstigen Trägern des öffentlichen Rechts				51 469,02	0	51 469,02	4S	
SU 33		Summe Einzahlungen investive Gebarung				794 211,42	993 500	-199 288,58		
2110	006000	Sonstige Grundstückseinrichtungen				0,00	26 200	-26 200,00	4S	
2110	006750	Sonstige Grundstückseinrichtungen - VS 5 St.Martin				0,00	55 000	-55 000,00	2HL	
2110	006770	Sonstige Grundstückseinrichtungen - VS 7 Landskron				88 760,29	150 100	-61 339,71	2HL	502
2110	006910	Sonstige Grundstückseinrichtungen - div. VS				54 023,56	52 000	2 023,56	4S	544
2110	010710	Gebäude und Bauten - VS 1 Khevenhüller				357,82	0	357,82	2HL	
2110	010720	Gebäude und Bauten - VS 2 Friedensschule				357,82	0	357,82	2HL	
2110	010730	Gebäude und Bauten - VS 3 Lind				171 661,66	200 000	-28 338,34	2HL	
2110	010740	Gebäude und Bauten - VS 4 Völkendorf				1 965,82	0	1 965,82	2HL	
2110	010750	Gebäude und Bauten - VS 5 St. Martin				67 922,46	0	67 922,46	2HL	
2110	010760	Gebäude und Bauten - VS 6 Auen				357,82	0	357,82	2HL	
2110	010770	Gebäude und Bauten - VS 7 Landskron				2 259 821,68	2 000 000	259 821,68	2HL	502
2110	010780	Gebäude und Bauten - VS 8 St.Andrä				18 430,42	0	18 430,42	2HL	
2110	010790	Gebäude und Bauten - VS 9 Fellach				357,82	0	357,82	2HL	
2110	010800	Gebäude und Bauten - VS 10 Vassach				28 428,45	0	28 428,45	2HL	
2110	010810	Gebäude und Bauten - VS 11 Maria Gail				357,78	0	357,78	2HL	
2110	010820	Gebäude und Bauten - VS 12 Pogöriach				357,83	0	357,83	2HL	
2110	010830	Gebäude und Bauten - VS 13 St. Magdalen				13 852,70	0	13 852,70	2HL	
2110	020000	Maschinen und maschinelle Anlagen				25 200,74	21 300	3 900,74	4S	
2110	020770	Maschinen und maschinelle Anlagen VS 7 Landskron				0,00	100	-100,00	2HL	502
2110	042200	Amts-, Betriebs- und Geschäftsausstattung				11 660,18	13 900	-2 239,82	4S	
2110	042770	Amts-, Betriebs- und Geschäftsausstattung - VS 7 Landskron				90 995,72	300 000	-209 004,28	2HL	502
2110	042910	Amts-, Betriebs- und Geschäftsausstattung - Ganztagschulen				264 131,69	104 000	160 131,69	4S	544
2110	042990	Amts-, Betriebs- und Geschäftsausstattung				49 129,08	30 000	19 129,08	4S	
2110	050370	Sonderanlagen				0,00	247 200	-247 200,00	MDIT	

Ansatz 2110	Volksschulen	RA2022	VA2022	Differenz	RA2022	VA2022	Differenz	BWST	S/D
Konto		Ergebnisrechnung			Finanzierungsrechnung				
2110 050770	Sonderanlagen - VS 7 Landskron				5 776,44	100	5 676,44	2HL	502
2110 060720	Im Bau befindliche Grundstückseinrichtungen - VS 2 Friedenspark				0,00	1 000	-1 000,00	2HL	592
2110 060760	Im Bau befindliche Grundstückseinrichtungen - Außenanlagen VS 6 Auen				0,00	20 000	-20 000,00	2HL	531
2110 060840	Im Bau befindliche Grundstückseinrichtungen - VS - Richard-Wagner-Straße				0,00	67 400	-67 400,00	2HL	591
2110 061720	Im Bau befindliche Gebäude und Bauten - VS 2 Friedenspark				0,00	97 000	-97 000,00	2HL	592
2110 061760	Im Bau befindliche Gebäude und Bauten - VS 6 Auen				506 067,66	1 355 000	-848 932,34	2HL	531
2110 061840	Im Bau befindliche Gebäude und Bauten - VS Richard-Wagner-Straße				228 507,57	450 000	-221 492,43	2HL	591
2110 062720	Im Bau befindliche technische Anlagen/Fahrzeuge/Maschinen - VS 2 Friedenspark				0,00	1 000	-1 000,00	2HL	592
2110 062760	Im Bau befindliche technische Anlagen/Fahrzeuge/Maschinen - VS 6 Auen				0,00	5 000	-5 000,00	2HL	531
2110 062840	Im Bau befindliche technische Anlagen/Fahrzeuge/Maschinen - VS Richard-Wagner-Straße				0,00	100	-100,00	2HL	591
2110 063720	Im Bau befindliche Anlagen (Amtsausstattung) - VS 2 Friedenspark				0,00	1 000	-1 000,00	2HL	592
2110 063760	Im Bau befindliche Anlagen (Amts-, Betriebs- und Geschäftsausstattung) - VS 6 Auen				0,00	20 000	-20 000,00	2HL	531
2110 063840	Im Bau befindliche Anlagen (Amtsausstattung) - VS - Richard-Wagner-Straße				0,00	45 000	-45 000,00	2HL	591
2110 070000	Aktivierungsfähige Rechte				2 311,86	2 000	311,86	4S	
2110 775090	Kap.Transfers an Unternehmungen - VIV				39 641,40	39 700	-58,60	GG3R	9952
SU 34	Summe Auszahlungen investive Gebarung				3 930 436,27	5 304 100	-1 373 663,73		
SA 2	Saldo (2) Geldfluss aus der investiven Gebarung (33 - 34)				-3 136 224,85	-4 310 600	1 174 375,15		
SA 3	Saldo (3) Nettofinanzierungssaldo (SA 1 + SA 2)				-5 557 740,79	-7 045 500	1 487 759,21		
Finanzierungstätigkeit									
2110 346100	Investitionsdarlehen von Finanzunternehmen				2 009 243,89	4 142 600	-2 133 356,11	GG3D	
SU 35	Summe Einzahlungen aus der Finanzierungstätigkeit				2 009 243,89	4 142 600	-2 133 356,11		
2110 346100	Investitionsdarlehen (Tilgung) - Finanzunternehmen				179 815,50	108 100	71 715,50	GG3D	9943
SU 36	Summe Auszahlungen aus der Finanzierungstätigkeit				179 815,50	108 100	71 715,50		
SA 4	Saldo (4) Geldfluss aus der Finanzierungstätigkeit (35 - 36)				1 829 428,39	4 034 500	-2 205 071,61		
SA 5	Saldo (5) Geldfluss aus der voranschlagswirksamen Gebarung (SA 3 + SA 4)				-3 728 312,40	-3 011 000	-717 312,40		

UA 212	Hauptschulen	RA2022	VA2022	Differenz	RA2022	VA2022	Differenz	BWST	S/D
		Ergebnisrechnung			Finanzierungsrechnung				
SA 0 / SA 1	(0) Nettoergebnis (21 - 22) / Saldo (1) Geldfluss aus der operativen Gebarung (31 - 32)	-2 069 518,96	-2 868 600	799 081,04	-1 425 286,27	-1 806 200	380 913,73		
SA 00	Nettoergebnis nach Zuweisung und Entnahmen von Haushaltsrücklagen (SA 0 +/- SU 23)	-2 068 948,20	-2 868 600	799 651,80					
SA 2	Saldo (2) Geldfluss aus der investiven Gebarung (33 - 34)				-121 129,86	-112 500	-8 629,86		
SA 3	Saldo (3) Nettofinanzierungssaldo (SA 1 + SA 2)				-1 546 416,13	-1 918 700	372 283,87		
SA 4	Saldo (4) Geldfluss aus der Finanzierungstätigkeit (35 - 36)				-7 771,68	-18 300	10 528,32		
SA 5	Saldo (5) Geldfluss aus der voranschlagswirksamen Gebarung (SA 3 + SA 4)				-1 554 187,81	-1 937 000	382 812,19		
Ansatz 2120	Hauptschulen	RA2022	VA2022	Differenz	RA2022	VA2022	Differenz	BWST	S/D
Konto		Ergebnisrechnung			Finanzierungsrechnung				
Operative Gebarung									
2120 808000	Veräußerungen von Waren	0,00	100	-100,00	0,00	100	-100,00	4S	
2120 809000	Gegenwerte von Sachbezugsleistungen	7 015,68	7 200	-184,32	7 015,68	7 200	-184,32	MDPB	
2120 810610	Erträge aus Leistungen - Strom	1 984,75	1 000	984,75	1 984,75	1 000	984,75	3BE	
2120 811100	Miet- und Pächtertrag	5 521,57	12 700	-7 178,43	5 703,37	12 700	-6 996,63	4S	
2120 811109	Miet- und Pächtertrag - intern	0,00	500	-500,00	78,00	500	-422,00	4S	
2120 811110	Miet- und Pächtertrag	9 621,70	13 000	-3 378,30	6 535,83	13 000	-6 464,17	4FS	
2120 811119	Miet- und Pächtertrag - intern - 5/FS	0,00	300	-300,00	0,00	300	-300,00	4FS	
2120 811200	Miet- und Pächtertrag	37 868,92	35 000	2 868,92	16 465,26	35 000	-18 534,74	4FS	
2120 813000	Erträge aus der Auflösung von Investitionszuschüssen (Kapitaltransfers)	275 592,82	263 200	12 392,82				3BE	
2120 816000	Kostenbeiträge (-Ersätze) für sonstige Leistungen	0,00	100	-100,00	0,00	100	-100,00	4S	
2120 816010	Kostenbeiträge (-Ersätze) für sonstige Leistungen	118 010,66	108 300	9 710,66	103 766,42	108 300	-4 533,58	4S	
2120 816020	Kostenbeiträge (-Ersätze) für sonstige Leistungen	118 332,51	147 900	-29 567,49	103 971,32	147 900	-43 928,68	4S	
2120 816040	Kostenbeiträge (Kostenersätze) für sonstige Leistungen	4 251,25	0	4 251,25	2 841,50	0	2 841,50	4S	
2120 816301	Kostenbeiträge (-Ersätze) für Schulerhaltungsbeiträge	332 158,27	206 000	126 158,27	332 158,27	206 000	126 158,27	4S	
2120 817200	Erträge aus der Auflösung von sonstigen Rückstellungen - nicht konsumierte Urlaube	0,00	3 900	-3 900,00				3BE	
2120 817210	Erträge aus der Auflösung von sonstigen Rückstellungen - nicht konsumierte Gleitzeit	6 057,33	0	6 057,33				3BE	
2120 817400	Erträge aus der Auflösung von sonstigen Rückstellungen - Abfertigungen	50 167,05	0	50 167,05				3BE	
2120 817500	Erträge aus der Auflösung von sonstigen Rückstellungen - Jubiläumszuwendungen	10 161,11	0	10 161,11				3BE	
2120 819000	Übrige nicht finanzierungswirksame Erträge	2 199,20	0	2 199,20				3BE	
2120 828000	Rückersätze von Aufwendungen	154,16	1 000	-845,84	154,16	1 000	-845,84	4S	
2120 829380	Sonstige Erträge - Schadensfall - 2120.61x380	2 075,74	8 000	-5 924,26	2 254,40	8 000	-5 745,60	4S	
2120 861011	Transfers von Ländern, Landesfonds u. -kammern	160 000,00	56 000	104 000,00	160 000,00	56 000	104 000,00	4S	
2120 861031	Transfers von Ländern - Kinderbetreuung	152 000,00	70 000	82 000,00	152 000,00	70 000	82 000,00	4S	
SU 21 / SU 31	Summe Erträge / Einzahlungen operative Gebarung	1 293 172,72	934 200	358 972,72	894 928,96	667 100	227 828,96		
2120 400000	Geringwertige Wirtschaftsgüter (GWG)	17 881,11	20 600	-2 718,89	17 725,05	20 600	-2 874,95	4S	

Ansatz 2120		Hauptschulen	RA2022	VA2022	Differenz	RA2022	VA2022	Differenz	BWST	S/D
Konto			Ergebnisrechnung			Finanzierungsrechnung				
2120	400009	Geringwertige Wirtschaftsgüter - intern - Zentraler Service	0,00	200	-200,00	0,00	200	-200,00	4RV	9958
2120	400910	Geringwertige Wirtschaftsgüter (GWG)	0,00	3 000	-3 000,00	0,00	3 000	-3 000,00	4S	
2120	413400	Handelswaren zur unentgeltlichen Weitergabe	0,00	100	-100,00	0,00	100	-100,00	4S	
2120	452000	Treibstoffe	652,61	1 000	-347,39	551,65	1 000	-448,35	4S	254
2120	453000	Schmier- und Schleifmittel	45,38	500	-454,62	45,38	500	-454,62	4S	254
2120	454000	Reinigungsmittel	21 120,99	12 500	8 620,99	21 120,99	12 500	8 620,99	4S	254
2120	455000	Chemische und sonstige artverwandte Mittel	391,34	500	-108,66	391,34	500	-108,66	4S	254
2120	455029	Chemische und sonstige artverwandte Mittel - intern - Wirtschaftshof	0,00	500	-500,00	0,00	500	-500,00	4S	
2120	456000	Schreib-, Zeichen- und sonstige Büromittel	595,16	1 500	-904,84	595,16	1 500	-904,84	4S	254
2120	456009	Schreib-, Zeichen- und sonstige Büromittel - intern - Zentraler Service	4 034,15	5 500	-1 465,85	4 034,15	5 500	-1 465,85	4RV	9958
2120	457000	Druckwerke	4 490,90	5 000	-509,10	4 600,90	5 000	-399,10	4S	254
2120	457009	Druckwerke - intern - Zentraler Service	66,00	0	66,00	66,00	0	66,00	4RV	9958
2120	457910	Druckwerke	0,00	3 000	-3 000,00	0,00	3 000	-3 000,00	4S	
2120	458000	Mittel zur ärztlichen Betreuung und Gesundheitsvorsorge	592,79	2 500	-1 907,21	313,96	2 500	-2 186,04	4S	254
2120	459000	Sonstige Verbrauchsgüter	3 866,10	5 000	-1 133,90	3 832,09	5 000	-1 167,91	4S	254
2120	459009	Sonstige Verbrauchsgüter - intern - Zentraler Service	48,72	100	-51,28	48,72	100	-51,28	4RV	9958
2120	501000	Geldbezüge, Beamte HV	67 885,16	68 200	-314,84	67 919,64	68 200	-280,36	MDPL	9940
2120	511000	Geldbezüge, Vertragsbedienstete HV	169 291,00	146 500	22 791,00	169 291,00	146 500	22 791,00	MDPL	9940
2120	541000	Sachbezüge, Vertragsbedienstete HV	7 015,68	7 200	-184,32	7 015,68	7 200	-184,32	MDPL	9940
2120	563000	Sonstige Aufwandsentschädigungen	981,05	1 700	-718,95	981,05	1 700	-718,95	MDPL	9940
2120	565000	Mehrleistungsvergütungen	4 188,01	600	3 588,01	4 104,83	600	3 504,83	MDPL	9940
2120	569000	Sonstige Nebengebühren	15 282,07	15 800	-517,93	15 271,93	15 800	-528,07	MDPL	9940
2120	580000	DGB zum Ausgleichsfonds für Familienbeihilfen	7 112,24	7 100	12,24	7 099,32	7 100	-0,68	MDPL	9940
2120	581000	Dienstgeberbeiträge zur Alterssicherung	17 902,37	0	17 902,37	17 902,37	0	17 902,37	MDPL	9940
2120	581010	Dienstgeberbeiträge zur Alterssicherung - Betriebspension	2 459,80	2 800	-340,20	2 459,80	2 800	-340,20	MDPL	9940
2120	582000	Sonstige DGB zur sozialen Sicherheit	16 003,15	38 100	-22 096,85	16 000,14	38 100	-22 099,86	MDPL	9940
2120	591000	Dotierung von Rückstellungen für Abfertigungen	0,00	1 000	-1 000,00				3BE	9944
2120	592000	Dotierung von Rückstellungen für Jubiläumswendungen	0,00	900	-900,00				3BE	9944
2120	593000	Dotierung von Rückstellungen für nicht konsumierte Urlaube	2 792,43	0	2 792,43				3BE	9944
2120	600100	Energiebezüge - Strom	73 033,55	105 000	-31 966,45	73 033,55	105 000	-31 966,45	3BE	9965
2120	600300	Energiebezüge - Wärme	351 611,85	253 600	98 011,85	266 209,63	253 600	12 609,63	4S	135
2120	613000	Instandhaltung von sonstigen Grundstückseinrichtungen	150,12	4 500	-4 349,88	776,52	4 500	-3 723,48	2HL	188
2120	613210	Instandhaltung von sonstigen Grundstückseinrichtungen	3 208,43	3 000	208,43	3 208,43	3 000	208,43	4S	254
2120	614000	Instandhaltung von Gebäuden und Bauten	116 526,00	75 000	41 526,00	95 856,73	75 000	20 856,73	2HL	188
2120	614210	Instandhaltung von Gebäuden und Bauten - 4B	2 354,05	4 000	-1 645,95	2 391,62	4 000	-1 608,38	4S	254
2120	614220	Instandhaltung von Gebäuden und Bauten - Wartungen	19 167,83	11 100	8 067,83	15 516,92	11 100	4 416,92	2HL	9963
2120	614380	Instandhaltung von Gebäuden und Bauten - Schadensfall - 2120.829380	3 073,87	8 000	-4 926,13	3 073,87	8 000	-4 926,13	4S	
2120	616210	Instandh.von Maschinen u.masch.Anlagen	1 360,89	3 500	-2 139,11	1 360,89	3 500	-2 139,11	4S	254
2120	618210	Instandhaltung von sonstigen Anlagen	7 388,21	10 500	-3 111,79	7 331,61	10 500	-3 168,39	4S	254
2120	618260	Instandhaltung von sonstigen Anlagen - 5F	91,20	200	-108,80	91,20	200	-108,80	5F	9964

Ansatz 2120		Hauptschulen	RA2022	VA2022	Differenz	RA2022	VA2022	Differenz	BWST	S/D
Konto			Ergebnisrechnung			Finanzierungsrechnung				
2120	621000	Sonstige Transporte	182,68	200	-17,32	182,68	200	-17,32	4S	254
2120	630000	Postdienste	1 533,08	2 000	-466,92	1 533,08	2 000	-466,92	MDIT	9949
2120	631000	Telekommunikationsdienste	14 409,92	29 700	-15 290,08	14 409,92	29 700	-15 290,08	4S	254
2120	650000	Zinsen für Finanzschulden - in Euro	11 540,36	10 600	940,36	11 540,36	10 600	940,36	GG3D	9943
2120	670000	Versicherungen	6 303,96	4 300	2 003,96	6 303,96	4 300	2 003,96	GG3V	9950
2120	680100	Planmäßige Abschreibung - Immaterielle Vermögenswerte	520,72	300	220,72				3BE	9969
2120	680200	Planmäßige Abschreibung - Grundstückseinrichtungen u. Infrastruktur	785,56	400	385,56				3BE	9969
2120	680300	Planmäßige Abschreibung - Gebäude und Bauten	910 564,08	1 211 900	-301 335,92				3BE	9969
2120	680500	Planmäßige Abschreibung - Sonderanlagen	23 166,17	19 100	4 066,17				3BE	9969
2120	680600	Planmäßige Abschreibung - Technische Anlagen, Fahrzeuge und Maschinen	3 784,41	3 400	384,41				3BE	9969
2120	680700	Planmäßige Abschreibung - Amts-, Betriebs- und Geschäftsausstattung	95 899,11	90 500	5 399,11				3BE	9969
2120	690800	Abschreibung von Forderungen (Schadensfälle)	3 232,75	2 000	1 232,75				3BE	9951
2120	700000	Miet- und Pachtaufwand	20 438,87	30 000	-9 561,13	20 438,87	30 000	-9 561,13	4S	254
2120	700079	Miet- und Pachtaufwand - intern - Grundbenützung	0,00	100	-100,00	0,00	100	-100,00	4S	214
2120	700269	Miet- und Pachtaufwand - intern - Stadion Lind	16 916,70	16 900	16,70	15 846,15	16 900	-1 053,85	4S	214
2120	705900	Operating Leasing	28 593,44	36 700	-8 106,56	28 593,44	36 700	-8 106,56	4S	9943
2120	705910	Operating Leasing MS 1	1 785,36	0	1 785,36	1 785,36	0	1 785,36	4S	9943
2120	705920	Operating Leasing MS 2	5 077,20	0	5 077,20	5 077,20	0	5 077,20	4S	9943
2120	710000	Öffentliche Abgaben, ohne Gebühren gem. FAG	466,05	1 000	-533,95	466,05	1 000	-533,95	4S	257
2120	711000	Gebühren f.d.Ben.v.Gemeindeeinr. u. -anlagen gem. FAG	56 318,27	68 000	-11 681,73	56 318,27	68 000	-11 681,73	4S	257
2120	720300	Kostenbeiträge (-Ersätze) - VKB	19 250,00	21 000	-1 750,00	19 250,00	21 000	-1 750,00	4S	254
2120	720301	Kostenbeiträge (-Ersätze) - Schulerhaltungsbeiträge	9 622,70	45 900	-36 277,30	9 622,70	45 900	-36 277,30	4S	258
2120	722000	Rückersätze von Erträgen	0,00	100	-100,00	0,00	100	-100,00	4S	
2120	724100	Reisegebühren (einschl. Km-Geld)	275,65	600	-324,35	275,65	600	-324,35	4S	
2120	728000	Entgelte für sonstige Leistungen	116 236,79	163 000	-46 763,21	101 107,49	163 000	-61 892,51	4S	254
2120	728009	Entgelte für sonstige Leistungen - intern - Wirtschaftshof	3 126,95	5 000	-1 873,05	2 683,00	5 000	-2 317,00	4S	214
2120	728010	Entgelte für sonstige Leistungen	432 822,28	470 500	-37 677,72	556 430,46	470 500	85 930,46	4S	
2120	728019	Entgelte für sonstige Leistungen - intern - Schulärztlicher Dienst	36 942,37	40 500	-3 557,63	36 942,37	40 500	-3 557,63	4S	214
2120	728039	Entgelte für sonstige Leistungen - intern - Stadtgrün	6 841,30	8 000	-1 158,70	7 066,30	8 000	-933,70	4S	214
2120	728059	Entgelte für sonstige Leistungen - intern - Feuerwehr	0,00	500	-500,00	0,00	500	-500,00	4S	214
2120	728109	Entgelte für sonstige Leistungen - intern - Wirtschaftshof	0,00	1 300	-1 300,00	0,00	1 300	-1 300,00	2HL	
2120	728129	Entgelte für sonstige Leistungen - intern - Gebäudereinigung	443 728,06	527 600	-83 871,94	443 728,06	527 600	-83 871,94	2HLR	9961
2120	728219	Entgelte für sonstige Leistungen - intern - Druckerei	15,18	100	-84,82	15,18	100	-84,82	MDIT	9955
2120	728220	Entgelte für sonstige Leistungen - Überprüfungen	26 294,78	33 500	-7 205,22	27 876,81	33 500	-5 623,19	2HL	9963
2120	760000	Pensionen und sonstige Ruhebezüge (einschl.DGB)	123 352,72	128 300	-4 947,28	122 499,75	128 300	-5 800,25	MDPL	9942
SU 22 / SU 32		Summe Aufwendungen / Auszahlungen operative Gebarung	3 362 691,68	3 802 800	-440 108,32	2 320 215,23	2 473 300	-153 084,77		
SA 0 / SA 1		(0) Nettoergebnis (21 - 22) / Saldo (1) Geldfluss aus der operativen Gebarung (31 - 32)	-2 069 518,96	-2 868 600	799 081,04	-1 425 286,27	-1 806 200	380 913,73		
2120	895102	Rücklage (Kap.R.) - Kapitalrücklage	570,76	0	570,76				GG3K	
SU 23		Summe Haushaltsrücklagen	570,76	0	570,76					

Ansatz 2120		Hauptschulen	RA2022	VA2022	Differenz	RA2022	VA2022	Differenz	BWST	S/D
Konto			Ergebnisrechnung			Finanzierungsrechnung				
SA 00		Nettoergebnis nach Zuweisung und Entnahmen von Haushaltsrücklagen (SA 0 +/- SU 23)	-2 068 948,20	-2 868 600	799 651,80					
Investive Gebarung										
2120	301031	Kapitaltransfers von Ländern, Landesfonds u. -kammern - Infrastrukturförderung				0,00	104 000	-104 000,00	4S	
SU 33		Summe Einzahlungen investive Gebarung				0,00	104 000	-104 000,00		
2120	006910	Sonstige Grundstückseinrichtungen				570,76	34 000	-33 429,24	4S	546
2120	010710	Gebäude und Bauten - MS 1 Auen				22 846,81	70 000	-47 153,19	2HL	
2120	020000	Maschinen und maschinelle Anlagen				7 771,00	12 000	-4 229,00	4S	
2120	042000	Amts-, Betriebs- und Geschäftsausstattung				12 132,41	9 700	2 432,41	4S	
2120	042910	Amts-, Betriebs- und Geschäftsausstattung - Ganztagschulen				0,00	70 000	-70 000,00	4S	546
2120	042990	Amts-, Betriebs- und Geschäftsausstattung				18 915,76	20 000	-1 084,24	4S	
2120	050370	Sonderanlagen - Mittelschulen				56 900,14	0	56 900,14	MDIT	
2120	070000	Aktivierungsfähige Rechte				1 992,98	800	1 192,98	4S	
SU 34		Summe Auszahlungen investive Gebarung				121 129,86	216 500	-95 370,14		
SA 2		Saldo (2) Geldfluss aus der investiven Gebarung (33 - 34)				-121 129,86	-112 500	-8 629,86		
SA 3		Saldo (3) Nettofinanzierungssaldo (SA 1 + SA 2)				-1 546 416,13	-1 918 700	372 283,87		
Finanzierungstätigkeit										
2120	346100	Investitionsdarlehen von Finanzunternehmen				114 745,10	100 500	14 245,10	GG3D	
SU 35		Summe Einzahlungen aus der Finanzierungstätigkeit				114 745,10	100 500	14 245,10		
2120	346100	Investitionsdarlehen (Tilgung) - Finanzunternehmen				122 516,78	118 800	3 716,78	GG3D	9943
SU 36		Summe Auszahlungen aus der Finanzierungstätigkeit				122 516,78	118 800	3 716,78		
SA 4		Saldo (4) Geldfluss aus der Finanzierungstätigkeit (35 - 36)				-7 771,68	-18 300	10 528,32		
SA 5		Saldo (5) Geldfluss aus der voranschlagswirksamen Gebarung (SA 3 + SA 4)				-1 554 187,81	-1 937 000	382 812,19		
UA 213										
UA 213		Sonderschulen	RA2022	VA2022	Differenz	RA2022	VA2022	Differenz	BWST	S/D
			Ergebnisrechnung			Finanzierungsrechnung				
SA 0 / SA 1		(0) Nettoergebnis (21 - 22) / Saldo (1) Geldfluss aus der operativen Gebarung (31 - 32)	-231 234,89	-289 700	58 465,11	-170 465,08	-225 300	54 834,92		
SA 00		Nettoergebnis nach Zuweisung und Entnahmen von Haushaltsrücklagen (SA 0 +/- SU 23)	-231 234,89	-289 700	58 465,11					
SA 2		Saldo (2) Geldfluss aus der investiven Gebarung (33 - 34)				-1 943,97	-2 200	256,03		
SA 3		Saldo (3) Nettofinanzierungssaldo (SA 1 + SA 2)				-172 409,05	-227 500	55 090,95		
SA 4		Saldo (4) Geldfluss aus der Finanzierungstätigkeit (35 - 36)				-16 311,93	-4 100	-12 211,93		
SA 5		Saldo (5) Geldfluss aus der voranschlagswirksamen Gebarung (SA 3 + SA 4)				-188 720,98	-231 600	42 879,02		
Ansatz 2130										
Ansatz 2130		Sonderschulen	RA2022	VA2022	Differenz	RA2022	VA2022	Differenz	BWST	S/D
			Ergebnisrechnung			Finanzierungsrechnung				
Operative Gebarung										
2130	811100	Miet- und Pächtertrag	0,00	200	-200,00	0,00	200	-200,00	4S	

Ansatz 2130		Sonderschulen	RA2022	VA2022	Differenz	RA2022	VA2022	Differenz	BWST	S/D
Konto			Ergebnisrechnung			Finanzierungsrechnung				
2130	813000	Erträge aus der Auflösung von Investitionszuschüssen (Kapitaltransfers)	23 224,06	23 200	24,06				3BE	
2130	816010	Kostenbeiträge (-Ersätze) für sonstige Leistungen	9 086,74	5 100	3 986,74	8 711,84	5 100	3 611,84	4S	
2130	816020	Kostenbeiträge (-Ersätze) für sonstige Leistungen	5 793,23	5 700	93,23	5 159,83	5 700	-540,17	4S	
2130	816040	Kostenbeiträge (Kostenersätze) für sonstige Leistungen	172,50	0	172,50	117,50	0	117,50	4S	
2130	816301	Kostenbeiträge (-Ersätze) für Schulerhaltungsbeiträge	268,21	100	168,21	268,21	100	168,21	4S	
2130	817200	Erträge aus der Auflösung von sonstigen Rückstellungen - nicht konsumierte Urlaube	1 629,20	2 300	-670,80				3BE	
2130	817210	Erträge aus der Auflösung von sonstigen Rückstellungen - nicht konsumierte Gleitzeit	112,69	0	112,69				3BE	
2130	817400	Erträge aus der Auflösung von sonstigen Rückstellungen - Abfertigungen	373,95	0	373,95				3BE	
2130	817500	Erträge aus der Auflösung von sonstigen Rückstellungen - Jubiläumszuwendungen	44,23	0	44,23				3BE	
2130	819000	Übrige nicht finanzierungswirksame Erträge	506,50	0	506,50				3BE	
2130	828000	Rückersätze von Aufwendungen	0,00	500	-500,00	0,00	500	-500,00	4S	
2130	829380	Sonstige Erträge - Schadensfall - 2130.61x380	0,00	3 000	-3 000,00	0,00	3 000	-3 000,00	4S	
2130	861011	Transfers von Ländern, Landesfonds u. -kammern	16 000,00	8 000	8 000,00	16 000,00	8 000	8 000,00	4S	
2130	861031	Transfers von Ländern - Kinderbetreuung	30 000,00	14 500	15 500,00	30 000,00	14 500	15 500,00	4S	
SU 21 / SU 31		Summe Erträge / Einzahlungen operative Gebarung	87 211,31	62 600	24 611,31	60 257,38	37 100	23 157,38		
2130	400000	Geringwertige Wirtschaftsgüter (GWG)	1 581,33	1 900	-318,67	1 581,33	1 900	-318,67	4S	
2130	400009	Geringwertige Wirtschaftsgüter - intern - Zentraler Service	0,00	100	-100,00	0,00	100	-100,00	4RV	9958
2130	413400	Handelswaren zur unentgeltlichen Weitergabe	0,00	500	-500,00	0,00	500	-500,00	4S	
2130	452000	Treibstoffe	0,00	100	-100,00	0,00	100	-100,00	4S	255
2130	453000	Schmier- und Schleifmittel	0,00	100	-100,00	0,00	100	-100,00	4S	255
2130	454000	Reinigungsmittel	229,01	1 500	-1 270,99	229,01	1 500	-1 270,99	4S	255
2130	455000	Chemische und sonstige artverwandte Mittel	0,00	100	-100,00	0,00	100	-100,00	4S	255
2130	455029	Chemische und sonstige artverwandte Mittel - intern - Wirtschaftshof	0,00	200	-200,00	0,00	200	-200,00	4S	
2130	456000	Schreib-, Zeichen- und sonstige Büromittel	0,00	200	-200,00	0,00	200	-200,00	4S	255
2130	456009	Schreib-, Zeichen- und sonstige Büromittel - intern - Zentraler Service	0,00	200	-200,00	0,00	200	-200,00	4RV	9958
2130	457000	Druckwerke	13,91	200	-186,09	13,91	200	-186,09	4S	255
2130	458000	Mittel zur ärztlichen Betreuung und Gesundheitsvorsorge	0,00	500	-500,00	0,00	500	-500,00	4S	255
2130	459000	Sonstige Verbrauchsgüter	148,56	600	-451,44	148,56	600	-451,44	4S	255
2130	459009	Sonstige Verbrauchsgüter - intern - Zentraler Service	0,00	100	-100,00	0,00	100	-100,00	4RV	9958
2130	511000	Geldbezüge, Vertragsbedienstete HV	12 978,66	12 900	78,66	12 978,66	12 900	78,66	MDPL	9940
2130	565000	Mehrleistungsvergütungen	136,66	200	-63,34	136,66	200	-63,34	MDPL	9940
2130	569000	Sonstige Nebengebühren	846,54	800	46,54	846,54	800	46,54	MDPL	9940
2130	580000	DGB zum Ausgleichsfonds für Familienbeihilfen	18,08	0	18,08	18,08	0	18,08	MDPL	9940
2130	581000	Dienstgeberbeiträge zur Alterssicherung	1 733,77	0	1 733,77	1 733,77	0	1 733,77	MDPL	9940
2130	581010	Dienstgeberbeiträge zur Alterssicherung - Betriebspension	211,78	200	11,78	211,78	200	11,78	MDPL	9940
2130	582000	Sonstige DGB zur sozialen Sicherheit	1 007,92	2 700	-1 692,08	1 007,92	2 700	-1 692,08	MDPL	9940

Ansatz 2130		Sonderschulen	RA2022	VA2022	Differenz	RA2022	VA2022	Differenz	BWST	S/D
Konto			Ergebnisrechnung			Finanzierungsrechnung				
2130	591000	Dotierung von Rückstellungen für Abfertigungen	0,00	100	-100,00				3BE	9944
2130	592000	Dotierung von Rückstellungen für Jubiläumszuwendungen	0,00	100	-100,00				3BE	9944
2130	600100	Energiebezüge - Strom	1 871,93	3 500	-1 628,07	1 871,93	3 500	-1 628,07	3BE	9965
2130	600300	Energiebezüge - Wärme	20 035,04	19 500	535,04	20 035,04	19 500	535,04	4S	135
2130	613000	Instandhaltung von sonstigen Grundstückseinrichtungen	0,00	2 000	-2 000,00	0,00	2 000	-2 000,00	2HL	
2130	613210	Instandhaltung von sonstigen Grundstückseinrichtungen	269,63	1 000	-730,37	269,63	1 000	-730,37	4S	255
2130	614000	Instandhaltung von Gebäuden und Bauten	8 225,99	1 000	7 225,99	7 068,42	1 000	6 068,42	2HL	188
2130	614210	Instandhaltung von Gebäuden und Bauten - 4B	57,78	900	-842,22	57,78	900	-842,22	4S	255
2130	614220	Instandhaltung von Gebäuden und Bauten - Wartungen	2 578,17	2 100	478,17	2 578,17	2 100	478,17	2HL	9963
2130	614380	Instandhaltung von Gebäuden und Bauten - Schadensfall - 2130.829380	0,00	3 000	-3 000,00	0,00	3 000	-3 000,00	4S	
2130	616210	Instandh.von Maschinen u.masch.Anlagen	0,00	300	-300,00	0,00	300	-300,00	4S	255
2130	618210	Instandhaltung von sonstigen Anlagen	450,13	800	-349,87	450,13	800	-349,87	4S	255
2130	618260	Instandhaltung von sonstigen Anlagen - 5F	0,00	100	-100,00	0,00	100	-100,00	5F	9964
2130	630000	Postdienste	36,51	200	-163,49	36,51	200	-163,49	MDIT	9949
2130	631000	Telekommunikationsdienste	1 068,70	1 600	-531,30	1 068,70	1 600	-531,30	4S	255
2130	650000	Zinsen für Finanzschulden - in Euro	3 015,30	3 000	15,30	3 015,30	3 000	15,30	GG3D	9943
2130	670000	Versicherungen	239,85	500	-260,15	239,85	500	-260,15	GG3V	9950
2130	680300	Planmäßige Abschreibung - Gebäude und Bauten	67 627,02	67 700	-72,98				3BE	9969
2130	680500	Planmäßige Abschreibung - Sonderanlagen	7 700,91	7 800	-99,09				3BE	9969
2130	680600	Planmäßige Abschreibung - Technische Anlagen, Fahrzeuge und Maschinen	180,08	200	-19,92				3BE	9969
2130	680700	Planmäßige Abschreibung - Amts-, Betriebs- und Geschäftsausstattung	14 107,38	13 000	1 107,38				3BE	9969
2130	690800	Abschreibung von Forderungen (Schadensfälle)	498,40	1 000	-501,60				3BE	9951
2130	700000	Miet- und Pachtaufwand	1 956,25	2 000	-43,75	1 956,25	2 000	-43,75	4S	255
2130	705900	Operating Leasing	1 299,72	1 400	-100,28	1 299,72	1 400	-100,28	4S	9943
2130	710000	Öffentliche Abgaben, ohne Gebühren gem. FAG	0,00	100	-100,00	0,00	100	-100,00	4S	257
2130	711000	Gebühren f.d.Ben.v.Gemeindeeinr. u. -anlagen gem. FAG	3 100,51	4 000	-899,49	3 100,51	4 000	-899,49	4S	257
2130	720301	Kostenbeiträge (-Ersätze) - Schulerhaltungsbeiträge	0,00	19 000	-19 000,00	0,00	19 000	-19 000,00	4S	258
2130	724100	Reisegebühren (einschl. Km-Geld)	0,00	500	-500,00	0,00	500	-500,00	4S	
2130	728000	Entgelte für sonstige Leistungen	70 449,70	71 500	-1 050,30	51 689,77	71 500	-19 810,23	4S	255
2130	728009	Entgelte für sonstige Leistungen - intern - Wirtschaftshof	381,60	1 000	-618,40	381,60	1 000	-618,40	4S	214
2130	728010	Entgelte für sonstige Leistungen	64 398,68	65 100	-701,32	86 663,17	65 100	21 563,17	4S	
2130	728019	Entgelte für sonstige Leistungen - intern - Schulärztlicher Dienst	520,70	700	-179,30	520,70	700	-179,30	4S	214
2130	728039	Entgelte für sonstige Leistungen - intern - Stadtgrün	0,00	1 000	-1 000,00	0,00	1 000	-1 000,00	4S	214
2130	728059	Entgelte für sonstige Leistungen - intern - Feuerwehr	0,00	100	-100,00	0,00	100	-100,00	4S	
2130	728109	Entgelte für sonstige Leistungen - intern - Wirtschaftshof	0,00	100	-100,00	0,00	100	-100,00	2HL	
2130	728129	Entgelte für sonstige Leistungen - intern - Gebäudereinigung	26 999,77	30 300	-3 300,23	26 999,77	30 300	-3 300,23	2HLR	9961
2130	728220	Entgelte für sonstige Leistungen - Überprüfungen	2 470,23	3 000	-529,77	2 513,29	3 000	-486,71	2HL	9963
SU 22 / SU 32		Summe Aufwendungen / Auszahlungen operative Gebarung	318 446,20	352 300	-33 853,80	230 722,46	262 400	-31 677,54		
SA 0 / SA 1		(0) Nettoergebnis (21 - 22) / Saldo (1) Geldfluss aus der operativen Gebarung (31 - 32)	-231 234,89	-289 700	58 465,11	-170 465,08	-225 300	54 834,92		

Ansatz 2130		Sonderschulen			RA2022	VA2022	Differenz	RA2022	VA2022	Differenz	BWST	S/D
Konto					Ergebnisrechnung			Finanzierungsrechnung				
SU 23		Summe Haushaltsrücklagen			0,00	0	0,00					
SA 00		Nettoergebnis nach Zuweisung und Entnahmen von Haushaltsrücklagen (SA 0 +/- SU 23)			-231 234,89	-289 700	58 465,11					
Investive Gebarung												
SU 33		Summe Einzahlungen investive Gebarung						0,00	0	0,00		
	2130 042000	Amts-, Betriebs- und Geschäftsausstattung						1 900,40	2 000	-99,60	4S	
	2130 070000	Aktivierungsfähige Rechte						43,57	200	-156,43	4S	
SU 34		Summe Auszahlungen investive Gebarung						1 943,97	2 200	-256,03		
SA 2		Saldo (2) Geldfluss aus der investiven Gebarung (33 - 34)						-1 943,97	-2 200	256,03		
SA 3		Saldo (3) Nettofinanzierungssaldo (SA 1 + SA 2)						-172 409,05	-227 500	55 090,95		
Finanzierungstätigkeit												
	2130 346100	Investitionsdarlehen von Finanzunternehmen						1 943,97	14 200	-12 256,03	GG3D	
SU 35		Summe Einzahlungen aus der Finanzierungstätigkeit						1 943,97	14 200	-12 256,03		
	2130 346100	Investitionsdarlehen (Tilgung) - Finanzunternehmen						18 255,90	18 300	-44,10	GG3D	9943
SU 36		Summe Auszahlungen aus der Finanzierungstätigkeit						18 255,90	18 300	-44,10		
SA 4		Saldo (4) Geldfluss aus der Finanzierungstätigkeit (35 - 36)						-16 311,93	-4 100	-12 211,93		
SA 5		Saldo (5) Geldfluss aus der voranschlagswirksamen Gebarung (SA 3 + SA 4)						-188 720,98	-231 600	42 879,02		
UA 214												
Polytechnische Schulen		RA2022	VA2022	Differenz	RA2022	VA2022	Differenz	BWST	S/D			
		Ergebnisrechnung			Finanzierungsrechnung							
SA 0 / SA 1		(0) Nettoergebnis (21 - 22) / Saldo (1) Geldfluss aus der operativen Gebarung (31 - 32)			-151 850,52	-109 200	-42 650,52	-58 443,19	-70 000	11 556,81		
SA 00		Nettoergebnis nach Zuweisung und Entnahmen von Haushaltsrücklagen (SA 0 +/- SU 23)			-151 850,52	-109 200	-42 650,52					
SA 2		Saldo (2) Geldfluss aus der investiven Gebarung (33 - 34)						-67 465,95	-6 200	-61 265,95		
SA 3		Saldo (3) Nettofinanzierungssaldo (SA 1 + SA 2)						-125 909,14	-76 200	-49 709,14		
SA 4		Saldo (4) Geldfluss aus der Finanzierungstätigkeit (35 - 36)						-95 159,20	-157 500	62 340,80		
SA 5		Saldo (5) Geldfluss aus der voranschlagswirksamen Gebarung (SA 3 + SA 4)						-221 068,34	-233 700	12 631,66		
Ansatz 2140												
Polytechnische Schulen		RA2022	VA2022	Differenz	RA2022	VA2022	Differenz	BWST	S/D			
Konto		Ergebnisrechnung			Finanzierungsrechnung							
Operative Gebarung												
	2140 813000	Erträge aus der Auflösung von Investitionszuschüssen (Kapitaltransfers)			123 283,05	123 200	83,05				3BE	
	2140 816301	Kostenbeiträge (-Ersätze) für Schulerhaltsbeiträge			103 560,31	138 000	-34 439,69	103 560,31	138 000	-34 439,69	4S	
	2140 817200	Erträge aus der Auflösung von sonstigen Rückstellungen - nicht konsumierte Urlaube			1 629,99	800	829,99				3BE	
	2140 817210	Erträge aus der Auflösung von sonstigen Rückstellungen - nicht konsumierte Gleitzeit			107,31	0	107,31				3BE	

Ansatz 2140	Polytechnische Schulen	RA2022	VA2022	Differenz	RA2022	VA2022	Differenz	BWST	S/D
Konto		Ergebnisrechnung			Finanzierungsrechnung				
2140 817400	Erträge aus der Auflösung von sonstigen Rückstellungen - Abfertigungen	374,03	0	374,03				3BE	
2140 828000	Rückersätze von Aufwendungen	238,60	500	-261,40	238,60	500	-261,40	4S	
2140 829380	Sonstige Erträge - Schadensfall - 2140.61x380	0,00	400	-400,00	0,00	400	-400,00	4S	
SU 21 / SU 31	Summe Erträge / Einzahlungen operative Gebarung	229 193,29	262 900	-33 706,71	103 798,91	138 900	-35 101,09		
2140 400000	Geringwertige Wirtschaftsgüter (GWG)	1 094,18	3 000	-1 905,82	989,18	3 000	-2 010,82	4S	
2140 400009	Geringwertige Wirtschaftsgüter - intern - Zentraler Service	0,00	100	-100,00	0,00	100	-100,00	4RV	9958
2140 430000	Lebensmittel	521,39	900	-378,61	521,39	900	-378,61	4S	
2140 453000	Schmier- und Schleifmittel	0,00	100	-100,00	0,00	100	-100,00	4S	256
2140 454000	Reinigungsmittel	3 131,97	1 500	1 631,97	3 131,97	1 500	1 631,97	4S	256
2140 455000	Chemische und sonstige artverwandte Mittel	0,00	100	-100,00	0,00	100	-100,00	4S	256
2140 455029	Chemische und sonstige artverwandte Mittel - intern - Wirtschaftshof	0,00	100	-100,00	0,00	100	-100,00	4S	
2140 456000	Schreib-, Zeichen- und sonstige Büromittel	0,00	100	-100,00	0,00	100	-100,00	4S	256
2140 456009	Schreib-, Zeichen- und sonstige Büromittel - intern - Zentraler Service	508,34	200	308,34	508,34	200	308,34	4RV	9958
2140 457000	Druckwerke	41,73	500	-458,27	41,73	500	-458,27	4S	256
2140 458000	Mittel zur ärztlichen Betreuung und Gesundheitsvorsorge	37,20	100	-62,80	8,64	100	-91,36	4S	256
2140 459000	Sonstige Verbrauchsgüter	907,62	600	307,62	907,62	600	307,62	4S	256
2140 459009	Sonstige Verbrauchsgüter - intern - Zentraler Service	0,00	100	-100,00	0,00	100	-100,00	4RV	9958
2140 511000	Geldbezüge, Vertragsbedienstete HV	12 593,35	12 500	93,35	12 593,35	12 500	93,35	MDPL	9940
2140 565000	Mehrleistungsvergütungen	62,07	200	-137,93	62,07	200	-137,93	MDPL	9940
2140 569000	Sonstige Nebengebühren	816,88	800	16,88	816,88	800	16,88	MDPL	9940
2140 581000	Dienstgeberbeiträge zur Alterssicherung	1 672,92	0	1 672,92	1 672,92	0	1 672,92	MDPL	9940
2140 581010	Dienstgeberbeiträge zur Alterssicherung - Betriebspension	200,61	200	0,61	200,61	200	0,61	MDPL	9940
2140 582000	Sonstige DGB zur sozialen Sicherheit	960,14	2 700	-1 739,86	960,14	2 700	-1 739,86	MDPL	9940
2140 591000	Dotierung von Rückstellungen für Abfertigungen	0,00	100	-100,00				3BE	9944
2140 600100	Energiebezüge - Strom	0,00	100	-100,00	0,00	100	-100,00	3BE	9965
2140 600300	Energiebezüge - Wärme	16 305,11	14 700	1 605,11	16 305,11	14 700	1 605,11	4S	135
2140 613000	Instandhaltung von sonstigen Grundstückseinrichtungen	0,00	1 500	-1 500,00	0,00	1 500	-1 500,00	2HL	188
2140 614000	Instandhaltung von Gebäuden und Bauten	7 022,61	3 000	4 022,61	3 505,29	3 000	505,29	2HL	188
2140 614210	Instandhaltung von Gebäuden und Bauten - 4B	100,58	400	-299,42	100,58	400	-299,42	4S	
2140 614220	Instandhaltung von Gebäuden und Bauten - Wartungen	1 719,23	3 000	-1 280,77	1 719,23	3 000	-1 280,77	2HL	9963
2140 614380	Instandhaltung von Gebäuden und Bauten - Schadensfall - 2140.829380	0,00	400	-400,00	0,00	400	-400,00	4S	
2140 616210	Instandh.von Maschinen u.masch.Anlagen	0,00	500	-500,00	0,00	500	-500,00	4S	256
2140 618210	Instandhaltung von sonstigen Anlagen	437,96	800	-362,04	85,34	800	-714,66	4S	256
2140 630000	Postdienste	182,51	300	-117,49	182,51	300	-117,49	MDIT	9949
2140 631000	Telekommunikationsdienste	2 524,79	6 700	-4 175,21	2 524,79	6 700	-4 175,21	4S	256
2140 650000	Zinsen für Finanzschulden - in Euro	11 397,13	9 400	1 997,13	11 397,13	9 400	1 997,13	GG3D	9943
2140 670000	Versicherungen	0,00	700	-700,00	0,00	700	-700,00	GG3V	9950
2140 680300	Planmäßige Abschreibung - Gebäude und Bauten	193 458,97	161 000	32 458,97				3BE	9969
2140 680500	Planmäßige Abschreibung - Sonderanlagen	3 066,56	0	3 066,56				3BE	

Ansatz 2140		Polytechnische Schulen	RA2022	VA2022	Differenz	RA2022	VA2022	Differenz	BWST	S/D
Konto			Ergebnisrechnung			Finanzierungsrechnung				
2140	680600	Planmäßige Abschreibung - Technische Anlagen, Fahrzeuge und Maschinen	404,47	400	4,47				3BE	9969
2140	680700	Planmäßige Abschreibung - Amts-, Betriebs- und Geschäftsausstattung	3 425,23	1 700	1 725,23				3BE	9969
2140	700000	Miet- und Pachtaufwand	1 956,29	3 200	-1 243,71	1 956,29	3 200	-1 243,71	4S	256
2140	705900	Operating Leasing	4 548,96	4 700	-151,04	4 548,96	4 700	-151,04	4S	9943
2140	710000	Öffentliche Abgaben, ohne Gebühren gem. FAG	0,00	100	-100,00	0,00	100	-100,00	4S	257
2140	711000	Gebühren f.d.Ben.v.Gemeindeeinr. u. -anlagen gem. FAG	5 400,79	5 900	-499,21	5 400,79	5 900	-499,21	4S	257
2140	720301	Kostenbeiträge (-Ersätze) - Schulerhaltungsbeiträge	29 801,59	30 000	-198,41	29 801,59	30 000	-198,41	4S	258
2140	728000	Entgelte für sonstige Leistungen	14 314,23	22 400	-8 085,77	1 678,37	22 400	-20 721,63	4S	256
2140	728009	Entgelte für sonstige Leistungen - intern - Wirtschaftshof	95,40	1 000	-904,60	95,40	1 000	-904,60	4S	214
2140	728019	Entgelte für sonstige Leistungen - intern - Schulärztlicher Dienst	4 165,61	4 800	-634,39	4 165,61	4 800	-634,39	4S	214
2140	728039	Entgelte für sonstige Leistungen - intern - Stadtgrün	0,00	1 000	-1 000,00	0,00	1 000	-1 000,00	4S	214
2140	728059	Entgelte für sonstige Leistungen - intern - Feuerwehr	0,00	100	-100,00	0,00	100	-100,00	4S	
2140	728129	Entgelte für sonstige Leistungen - intern - Gebäudereinigung	42 686,67	46 100	-3 413,33	42 686,67	46 100	-3 413,33	2HLR	9961
2140	728220	Entgelte für sonstige Leistungen - Überprüfungen	1 894,13	3 500	-1 605,87	1 601,75	3 500	-1 898,25	2HL	9963
2140	760000	Pensionen und sonstige Ruhebezüge (einschl.DGB)	13 586,59	20 800	-7 213,41	12 071,85	20 800	-8 728,15	MDPL	9942
SU 22 / SU 32		Summe Aufwendungen / Auszahlungen operative Gebarung	381 043,81	372 100	8 943,81	162 242,10	208 900	-46 657,90		
SA 0 / SA 1		(0) Nettoergebnis (21 - 22) / Saldo (1) Geldfluss aus der operativen Gebarung (31 - 32)	-151 850,52	-109 200	-42 650,52	-58 443,19	-70 000	11 556,81		
SU 23		Summe Haushaltsrücklagen	0,00	0	0,00					
SA 00		Nettoergebnis nach Zuweisung und Entnahmen von Haushaltsrücklagen (SA 0 +/- SU 23)	-151 850,52	-109 200	-42 650,52					
Investive Gebarung										
SU 33		Summe Einzahlungen investive Gebarung				0,00	0	0,00		
2140	042200	Amts-, Betriebs- und Geschäftsausstattung				5 900,57	6 000	-99,43	4S	
2140	050370	Sonderanlagen				61 331,16	0	61 331,16	MDIT	
2140	070000	Aktivierungsfähige Rechte				234,22	200	34,22	4S	
SU 34		Summe Auszahlungen investive Gebarung				67 465,95	6 200	61 265,95		
SA 2		Saldo (2) Geldfluss aus der investiven Gebarung (33 - 34)				-67 465,95	-6 200	-61 265,95		
SA 3		Saldo (3) Nettofinanzierungssaldo (SA 1 + SA 2)				-125 909,14	-76 200	-49 709,14		
Finanzierungstätigkeit										
2140	346100	Investitionsdarlehen von Finanzunternehmen				67 465,95	6 200	61 265,95	GG3D	
SU 35		Summe Einzahlungen aus der Finanzierungstätigkeit				67 465,95	6 200	61 265,95		
2140	346100	Investitionsdarlehen (Tilgung) - Finanzunternehmen				162 625,15	163 700	-1 074,85	GG3D	9943
SU 36		Summe Auszahlungen aus der Finanzierungstätigkeit				162 625,15	163 700	-1 074,85		
SA 4		Saldo (4) Geldfluss aus der Finanzierungstätigkeit (35 - 36)				-95 159,20	-157 500	62 340,80		
SA 5		Saldo (5) Geldfluss aus der voranschlagswirksamen Gebarung (SA 3 + SA 4)				-221 068,34	-233 700	12 631,66		

A 22	Berufsbildender Unterricht; Anstalten der Lehrer- und Erzieherbildung	RA2022	VA2022	Differenz	RA2022	VA2022	Differenz	BWST	S/D
		Ergebnisrechnung			Finanzierungsrechnung				
SA 0 / SA 1	(0) Nettoergebnis (21 - 22) / Saldo (1) Geldfluss aus der operativen Gebarung (31 - 32)	-825 844,53	-1 073 200	247 355,47	-825 844,53	-1 073 200	247 355,47		
SA 00	Nettoergebnis nach Zuweisung und Entnahmen von Haushaltsrücklagen (SA 0 +/- SU 23)	-825 844,53	-1 073 200	247 355,47					
SA 2	Saldo (2) Geldfluss aus der investiven Gebarung (33 - 34)				0,00	0	0,00		
SA 3	Saldo (3) Nettofinanzierungssaldo (SA 1 + SA 2)				-825 844,53	-1 073 200	247 355,47		
SA 4	Saldo (4) Geldfluss aus der Finanzierungstätigkeit (35 - 36)				0,00	0	0,00		
SA 5	Saldo (5) Geldfluss aus der voranschlagswirksamen Gebarung (SA 3 + SA 4)				-825 844,53	-1 073 200	247 355,47		
UA 220	Berufsbildende Pflichtschulen	RA2022	VA2022	Differenz	RA2022	VA2022	Differenz	BWST	S/D
		Ergebnisrechnung			Finanzierungsrechnung				
SA 0 / SA 1	(0) Nettoergebnis (21 - 22) / Saldo (1) Geldfluss aus der operativen Gebarung (31 - 32)	-825 844,53	-1 073 200	247 355,47	-825 844,53	-1 073 200	247 355,47		
SA 00	Nettoergebnis nach Zuweisung und Entnahmen von Haushaltsrücklagen (SA 0 +/- SU 23)	-825 844,53	-1 073 200	247 355,47					
SA 2	Saldo (2) Geldfluss aus der investiven Gebarung (33 - 34)				0,00	0	0,00		
SA 3	Saldo (3) Nettofinanzierungssaldo (SA 1 + SA 2)				-825 844,53	-1 073 200	247 355,47		
SA 4	Saldo (4) Geldfluss aus der Finanzierungstätigkeit (35 - 36)				0,00	0	0,00		
SA 5	Saldo (5) Geldfluss aus der voranschlagswirksamen Gebarung (SA 3 + SA 4)				-825 844,53	-1 073 200	247 355,47		

Ansatz 2200 Konto	Berufsbildende Pflichtschulen	RA2022	VA2022	Differenz	RA2022	VA2022	Differenz	BWST	S/D
		Ergebnisrechnung			Finanzierungsrechnung				
Operative Gebarung									
2200 828000	Rückersätze von Aufwendungen	0,00	20 000	-20 000,00	0,00	20 000	-20 000,00	4S	
SU 21 / SU 31	Summe Erträge / Einzahlungen operative Gebarung	0,00	20 000	-20 000,00	0,00	20 000	-20 000,00		
2200 751301	Transfers an Länder - Schulerhaltsbeitrag	825 844,53	1 093 200	-267 355,47	825 844,53	1 093 200	-267 355,47	4S	258
SU 22 / SU 32	Summe Aufwendungen / Auszahlungen operative Gebarung	825 844,53	1 093 200	-267 355,47	825 844,53	1 093 200	-267 355,47		
SA 0 / SA 1	(0) Nettoergebnis (21 - 22) / Saldo (1) Geldfluss aus der operativen Gebarung (31 - 32)	-825 844,53	-1 073 200	247 355,47	-825 844,53	-1 073 200	247 355,47		
SU 23	Summe Haushaltsrücklagen	0,00	0	0,00					
SA 00	Nettoergebnis nach Zuweisung und Entnahmen von Haushaltsrücklagen (SA 0 +/- SU 23)	-825 844,53	-1 073 200	247 355,47					
Investive Gebarung									
SU 33	Summe Einzahlungen investive Gebarung				0,00	0	0,00		
SU 34	Summe Auszahlungen investive Gebarung				0,00	0	0,00		
SA 2	Saldo (2) Geldfluss aus der investiven Gebarung (33 - 34)				0,00	0	0,00		
SA 3	Saldo (3) Nettofinanzierungssaldo (SA 1 + SA 2)				-825 844,53	-1 073 200	247 355,47		
Finanzierungstätigkeit									
SU 35	Summe Einzahlungen aus der Finanzierungstätigkeit				0,00	0	0,00		
SU 36	Summe Auszahlungen aus der Finanzierungstätigkeit				0,00	0	0,00		
SA 4	Saldo (4) Geldfluss aus der Finanzierungstätigkeit (35 - 36)				0,00	0	0,00		
SA 5	Saldo (5) Geldfluss aus der voranschlagswirksamen Gebarung (SA 3 + SA 4)				-825 844,53	-1 073 200	247 355,47		
A 23	Förderung des Unterrichts	RA2022	VA2022	Differenz	RA2022	VA2022	Differenz	BWST	S/D
		Ergebnisrechnung			Finanzierungsrechnung				
SA 0 / SA 1	(0) Nettoergebnis (21 - 22) / Saldo (1) Geldfluss aus der operativen Gebarung (31 - 32)	-110 709,35	-133 000	22 290,65	-121 836,32	-134 200	12 363,68		
SA 00	Nettoergebnis nach Zuweisung und Entnahmen von Haushaltsrücklagen (SA 0 +/- SU 23)	-110 709,35	-133 000	22 290,65					
SA 2	Saldo (2) Geldfluss aus der investiven Gebarung (33 - 34)				0,00	0	0,00		
SA 3	Saldo (3) Nettofinanzierungssaldo (SA 1 + SA 2)				-121 836,32	-134 200	12 363,68		
SA 4	Saldo (4) Geldfluss aus der Finanzierungstätigkeit (35 - 36)				0,00	0	0,00		
SA 5	Saldo (5) Geldfluss aus der voranschlagswirksamen Gebarung (SA 3 + SA 4)				-121 836,32	-134 200	12 363,68		

UA 232	Schülerbetreuung	RA2022	VA2022	Differenz	RA2022	VA2022	Differenz	BWST	S/D
		Ergebnisrechnung			Finanzierungsrechnung				
SA 0 / SA 1	(0) Nettoergebnis (21 - 22) / Saldo (1) Geldfluss aus der operativen Gebarung (31 - 32)	-110 709,35	-133 000	22 290,65	-121 836,32	-134 200	12 363,68		
SA 00	Nettoergebnis nach Zuweisung und Entnahmen von Haushaltsrücklagen (SA 0 +/- SU 23)	-110 709,35	-133 000	22 290,65					
SA 2	Saldo (2) Geldfluss aus der investiven Gebarung (33 - 34)				0,00	0	0,00		
SA 3	Saldo (3) Nettofinanzierungssaldo (SA 1 + SA 2)				-121 836,32	-134 200	12 363,68		
SA 4	Saldo (4) Geldfluss aus der Finanzierungstätigkeit (35 - 36)				0,00	0	0,00		
SA 5	Saldo (5) Geldfluss aus der voranschlagswirksamen Gebarung (SA 3 + SA 4)				-121 836,32	-134 200	12 363,68		

Ansatz 2320	Schülerbetreuung	RA2022	VA2022	Differenz	RA2022	VA2022	Differenz	BWST	S/D
Konto		Ergebnisrechnung			Finanzierungsrechnung				
Operative Gebarung									
2320 810000	Erträge aus Leistungen	450,80	500	-49,20	450,80	500	-49,20	4S	
2320 810009	Erträge aus Leistungen - intern	0,00	100	-100,00	0,00	100	-100,00	4S	
2320 817200	Erträge aus der Auflösung von sonstigen Rückstellungen - nicht konsumierte Urlaube	0,00	1 400	-1 400,00				3BE	
2320 817400	Erträge aus der Auflösung von sonstigen Rückstellungen - Abfertigungen	977,68	0	977,68				3BE	
2320 817500	Erträge aus der Auflösung von sonstigen Rückstellungen - Jubiläumswendungen	372,63	0	372,63				3BE	
2320 860001	Transfers von Bund, Bundesfonds u. -kammern	23 220,80	25 000	-1 779,20	23 220,80	25 000	-1 779,20	4S	
SU 21 / SU 31	Summe Erträge / Einzahlungen operative Gebarung	25 021,91	27 000	-1 978,09	23 671,60	25 600	-1 928,40		
2320 400000	Geringwertige Wirtschaftsgüter (GWG)	0,00	1 800	-1 800,00	0,00	1 800	-1 800,00	5W	263
2320 452000	Treibstoffe	7 133,43	5 900	1 233,43	7 027,22	5 900	1 127,22	5W	263
2320 453000	Schmier- und Schleifmittel	0,00	100	-100,00	0,00	100	-100,00	5W	263
2320 454000	Reinigungsmittel	0,00	200	-200,00	0,00	200	-200,00	5W	263
2320 501000	Geldbezüge, Beamte HV	0,00	55 000	-55 000,00	0,00	55 000	-55 000,00	MDPL	9940
2320 511000	Geldbezüge, Vertragsbedienstete HV	39 861,21	6 700	33 161,21	39 861,21	6 700	33 161,21	MDPL	9940
2320 565000	Mehrleistungsvergütungen	320,21	100	220,21	320,21	100	220,21	MDPL	9940
2320 569000	Sonstige Nebengebühren	5 470,85	4 900	570,85	5 459,63	4 900	559,63	MDPL	9940
2320 580000	DGB zum Ausgleichsfonds für Familienbeihilfen	1 731,25	300	1 431,25	1 730,81	300	1 430,81	MDPL	9940
2320 581000	Dienstgeberbeiträge zur Alterssicherung	5 458,72	0	5 458,72	5 458,72	0	5 458,72	MDPL	9940
2320 581010	Dienstgeberbeiträge zur Alterssicherung - Betriebspension	109,98	100	9,98	109,98	100	9,98	MDPL	9940
2320 582000	Sonstige DGB zur sozialen Sicherheit	4 192,59	4 400	-207,41	4 192,01	4 400	-207,99	MDPL	9940
2320 588000	Kommunalsteuer	1 331,64	200	1 131,64	1 331,30	200	1 131,30	MDPL	9940
2320 591000	Dotierung von Rückstellungen für Abfertigungen	0,00	100	-100,00				3BE	9944
2320 592000	Dotierung von Rückstellungen für Jubiläumswendungen	0,00	100	-100,00				3BE	9944
2320 593000	Dotierung von Rückstellungen für nicht konsumierte Urlaube	1 594,15	0	1 594,15				3BE	9944
2320 593100	Dotierung von Rückstellungen für nicht konsumierte Gleitzeit	1 475,36	0	1 475,36				3BE	9944
2320 616000	Instandh.von Maschinen u.masch.Anlagen	0,00	100	-100,00	0,00	100	-100,00	5W	263
2320 617000	Instandhaltung von Fahrzeugen	3 026,68	6 000	-2 973,32	3 026,68	6 000	-2 973,32	5W	263
2320 618000	Instandhaltung von sonstigen Anlagen	0,00	200	-200,00	0,00	200	-200,00	5W	263

Ansatz 2320		Schülerbetreuung	RA2022	VA2022	Differenz	RA2022	VA2022	Differenz	BWST	S/D
Konto			Ergebnisrechnung			Finanzierungsrechnung				
	2320 618260	Instandhaltung von sonstigen Anlagen - 5F	0,00	100	-100,00	0,00	100	-100,00	5F	9964
	2320 631700	Telekommunikationsdienste - MDIT	138,71	300	-161,29	138,71	300	-161,29	MDIT	9947
	2320 670000	Versicherungen	5 818,83	3 000	2 818,83	5 818,83	3 000	2 818,83	GG3V	9950
	2320 700000	Miet- und Pachtaufwand	8 400,00	1 500	6 900,00	21 720,00	1 500	20 220,00	5W	263
	2320 700009	Miet- und Pachtaufwand - intern - Wirtschaftshof	5 500,00	5 500	0,00	5 000,00	5 500	-500,00	5W	
	2320 705900	Operating Leasing Schulbus VI 227 DC	28 450,84	34 200	-5 749,16	28 450,84	34 200	-5 749,16	5W	9943
	2320 710000	Öffentliche Abgaben, ohne Gebühren gem. FAG	0,00	100	-100,00	0,00	100	-100,00	5W	263
	2320 728000	Entgelte für sonstige Leistungen	0,00	200	-200,00	0,00	200	-200,00	5W	263
	2320 728609	Entgelte für sonstige Leistungen - intern - Wirtschaftshof	43,30	1 000	-956,70	43,30	1 000	-956,70	5W	9956
	2320 728709	Entgelte für sonstige Leistungen - intern - Telefonanlage	214,00	300	-86,00	214,00	300	-86,00	MDIT	9957
SU 22 / SU 32	Summe Aufwendungen / Auszahlungen operative Gebarung		120 271,75	132 400	-12 128,25	129 903,45	132 200	-2 296,55		
SA 0 / SA 1	(0) Nettoergebnis (21 - 22) / Saldo (1) Geldfluss aus der operativen Gebarung (31 - 32)		-95 249,84	-105 400	10 150,16	-106 231,85	-106 600	368,15		
SU 23	Summe Haushaltsrücklagen		0,00	0	0,00					
SA 00	Nettoergebnis nach Zuweisung und Entnahmen von Haushaltsrücklagen (SA 0 +/- SU 23)		-95 249,84	-105 400	10 150,16					
Investive Gebarung										
SU 33	Summe Einzahlungen investive Gebarung					0,00	0	0,00		
SU 34	Summe Auszahlungen investive Gebarung					0,00	0	0,00		
SA 2	Saldo (2) Geldfluss aus der investiven Gebarung (33 - 34)					0,00	0	0,00		
SA 3	Saldo (3) Nettofinanzierungssaldo (SA 1 + SA 2)					-106 231,85	-106 600	368,15		
Finanzierungstätigkeit										
SU 35	Summe Einzahlungen aus der Finanzierungstätigkeit					0,00	0	0,00		
SU 36	Summe Auszahlungen aus der Finanzierungstätigkeit					0,00	0	0,00		
SA 4	Saldo (4) Geldfluss aus der Finanzierungstätigkeit (35 - 36)					0,00	0	0,00		
SA 5	Saldo (5) Geldfluss aus der voranschlagswirksamen Gebarung (SA 3 + SA 4)					-106 231,85	-106 600	368,15		

Ansatz 2321	SCHÜLERBETREUUNG	RA2022	VA2022	Differenz	RA2022	VA2022	Differenz	BWST	S/D
Konto		Ergebnisrechnung			Finanzierungsrechnung				
Operative Gebarung									
SU 21 / SU 31	Summe Erträge / Einzahlungen operative Gebarung	0,00	0	0,00	0,00	0	0,00		
2321 413400	Handelswaren zur unentgeltlichen Weitergabe	117,72	3 200	-3 082,28	117,72	3 200	-3 082,28	4S	290
2321 459000	Sonstige Verbrauchsgüter	0,00	100	-100,00	0,00	100	-100,00	4S	290
2321 621000	Sonstige Transporte	4 081,60	7 400	-3 318,40	4 081,60	7 400	-3 318,40	4S	290
2321 700000	Miet- und Pachtaufwand	5 762,32	9 700	-3 937,68	5 762,32	9 700	-3 937,68	4S	290
2321 723000	Amtspauschalien und Repräsentationsaufwendungen	542,24	600	-57,76	778,24	600	178,24	4S	
2321 728000	Entgelte für sonstige Leistungen	4 764,63	4 600	164,63	4 541,83	4 600	-58,17	4S	290
2321 728069	Entgelte für sonstige Leistungen - intern - Bambergssäle	156,00	500	-344,00	287,76	500	-212,24	4S	
2321 768000	Sonstige lfd.Transfers an private Haushalte	35,00	1 000	-965,00	35,00	1 000	-965,00	4S	290
2321 768100	Sonstige lfd.Transfers an private Haushalte	0,00	500	-500,00	0,00	500	-500,00	4S	290
SU 22 / SU 32	Summe Aufwendungen / Auszahlungen operative Gebarung	15 459,51	27 600	-12 140,49	15 604,47	27 600	-11 995,53		
SA 0 / SA 1	(0) Nettoergebnis (21 - 22) / Saldo (1) Geldfluss aus der operativen Gebarung (31 - 32)	-15 459,51	-27 600	12 140,49	-15 604,47	-27 600	11 995,53		
SU 23	Summe Haushaltsrücklagen	0,00	0	0,00					
SA 00	Nettoergebnis nach Zuweisung und Entnahmen von Haushaltsrücklagen (SA 0 +/- SU 23)	-15 459,51	-27 600	12 140,49					
Investive Gebarung									
SU 33	Summe Einzahlungen investive Gebarung				0,00	0	0,00		
SU 34	Summe Auszahlungen investive Gebarung				0,00	0	0,00		
SA 2	Saldo (2) Geldfluss aus der investiven Gebarung (33 - 34)				0,00	0	0,00		
SA 3	Saldo (3) Nettofinanzierungssaldo (SA 1 + SA 2)				-15 604,47	-27 600	11 995,53		
Finanzierungstätigkeit									
SU 35	Summe Einzahlungen aus der Finanzierungstätigkeit				0,00	0	0,00		
SU 36	Summe Auszahlungen aus der Finanzierungstätigkeit				0,00	0	0,00		
SA 4	Saldo (4) Geldfluss aus der Finanzierungstätigkeit (35 - 36)				0,00	0	0,00		
SA 5	Saldo (5) Geldfluss aus der voranschlagswirksamen Gebarung (SA 3 + SA 4)				-15 604,47	-27 600	11 995,53		
A 24	Vorschulische Erziehung	RA2022	VA2022	Differenz	RA2022	VA2022	Differenz	BWST	S/D
SA 0 / SA 1	(0) Nettoergebnis (21 - 22) / Saldo (1) Geldfluss aus der operativen Gebarung (31 - 32)	-9 354 328,95	-10 355 500	1 001 171,05	-10 162 390,96	-10 065 000	-97 390,96		
SA 00	Nettoergebnis nach Zuweisung und Entnahmen von Haushaltsrücklagen (SA 0 +/- SU 23)	-9 647 654,05	-10 355 500	707 845,95					
SA 2	Saldo (2) Geldfluss aus der investiven Gebarung (33 - 34)				43 411,76	-579 400	622 811,76		
SA 3	Saldo (3) Nettofinanzierungssaldo (SA 1 + SA 2)				-10 118 979,20	-10 644 400	525 420,80		
SA 4	Saldo (4) Geldfluss aus der Finanzierungstätigkeit (35 - 36)				52 112,57	322 500	-270 387,43		
SA 5	Saldo (5) Geldfluss aus der voranschlagswirksamen Gebarung (SA 3 + SA 4)				-10 066 866,63	-10 321 900	255 033,37		

UA 240	Kindergärten	RA2022	VA2022	Differenz	RA2022	VA2022	Differenz	BWST	S/D
		Ergebnisrechnung			Finanzierungsrechnung				
SA 0 / SA 1	(0) Nettoergebnis (21 - 22) / Saldo (1) Geldfluss aus der operativen Gebarung (31 - 32)	-8 730 852,27	-9 673 900	943 047,73	-9 538 914,28	-9 478 400	-60 514,28		
SA 00	Nettoergebnis nach Zuweisung und Entnahmen von Haushaltsrücklagen (SA 0 +/- SU 23)	-9 024 177,37	-9 673 900	649 722,63					
SA 2	Saldo (2) Geldfluss aus der investiven Gebarung (33 - 34)				43 411,76	-484 400	527 811,76		
SA 3	Saldo (3) Nettofinanzierungssaldo (SA 1 + SA 2)				-9 495 502,52	-9 962 800	467 297,48		
SA 4	Saldo (4) Geldfluss aus der Finanzierungstätigkeit (35 - 36)				52 112,57	322 500	-270 387,43		
SA 5	Saldo (5) Geldfluss aus der voranschlagswirksamen Gebarung (SA 3 + SA 4)				-9 443 389,95	-9 640 300	196 910,05		

Ansatz 2400	Kindergärten	RA2022	VA2022	Differenz	RA2022	VA2022	Differenz	BWST	S/D
Konto		Ergebnisrechnung			Finanzierungsrechnung				
Operative Gebarung									
2400 801000	Veräußerungen von Grundstücken und Grundstückseinrichtungen	0,00	100	-100,00				4KH	
2400 804000	Veräußerungen von Amts-, Betriebs- und Geschäftsausstattung	1 000,00	0	1 000,00				4KH	
2400 808000	Veräußerungen von Waren	26 140,35	25 700	440,35	26 053,67	25 700	353,67	4KH	
2400 809000	Gegenwerte von Sachbezugsleistungen	22,68	100	-77,32	22,68	100	-77,32	MDPB	
2400 810000	Erträge aus Leistungen	471 838,91	518 800	-46 961,09	512 516,10	518 800	-6 283,90	4KH	
2400 810009	Erträge aus Leistungen - intern - 1.2500.728919	81 232,74	70 500	10 732,74	81 232,74	70 500	10 732,74	4KH	
2400 810010	Erträge aus Leistungen - Küche	441 309,82	389 500	51 809,82	437 977,22	389 500	48 477,22	4KH	
2400 810610	Erträge aus Leistungen - Strom	0,00	100	-100,00	0,00	100	-100,00	3BE	
2400 813000	Erträge aus der Auflösung von Investitionszuschüssen (Kapitaltransfers)	63 050,22	56 300	6 750,22				3BE	
2400 816000	Kostenbeiträge (-Ersätze) für sonstige Leistungen	18 306,06	100	18 206,06	16 760,46	100	16 660,46	4KH	
2400 816010	Kostenbeiträge (-Ersätze) für sonstige Leistungen	7 674,24	7 400	274,24	7 670,22	7 400	270,22	4KH	
2400 816100	Kostenbeiträge (-Ersätze) für sonstige Leistungen	42 187,03	40 800	1 387,03	42 136,13	40 800	1 336,13	MDPB	
2400 816110	Kostenbeiträge (-Ersätze) für sonstige Leistungen	10 192,70	10 100	92,70	6 952,14	10 100	-3 147,86	MDPB	
2400 816500	Kostenbeiträge (-Ersätze) für Personal	6 347,73	0	6 347,73	6 347,73	0	6 347,73	MDP	
2400 816550	Kostenbeiträge (-Ersätze) für Personal	61 724,70	56 000	5 724,70	58 044,84	56 000	2 044,84	MDPB	
2400 817200	Erträge aus der Auflösung von sonstigen Rückstellungen - nicht konsumierte Urlaube	0,00	174 400	-174 400,00				3BE	
2400 817210	Erträge aus der Auflösung von sonstigen Rückstellungen - nicht konsumierte Gleitzeit	25 853,32	0	25 853,32				3BE	
2400 817400	Erträge aus der Auflösung von sonstigen Rückstellungen - Abfertigungen	606 197,51	59 500	546 697,51				3BE	
2400 817500	Erträge aus der Auflösung von sonstigen Rückstellungen - Jubiläumswendungen	430 847,68	47 700	383 147,68				3BE	
2400 819000	Übrige nicht finanzierungswirk same Erträge	1 016,30	0	1 016,30				3BE	
2400 827550	Kostenersätze für die Überlassung von Bediensteten an Dritte	746 545,74	757 100	-10 554,26	597 332,19	757 100	-159 767,81	MDPB	
2400 828000	Rückersätze von Aufwendungen	0,00	100	-100,00	0,00	100	-100,00	4KH	
2400 829380	Sonstige Erträge - Schadensfall - 2400.61x380	8 355,78	3 400	4 955,78	8 355,78	3 400	4 955,78	4KH	
2400 861011	Transfers von Ländern, Landesfonds u. -kammern	0,00	7 200	-7 200,00	0,00	7 200	-7 200,00	4KH	
2400 861021	Transfers von Ländern, Landesfonds u. -kammern	330 252,85	316 500	13 752,85	327 872,85	316 500	11 372,85	4KH	

Ansatz 2400		Kindergärten	RA2022	VA2022	Differenz	RA2022	VA2022	Differenz	BWST	S/D
Konto			Ergebnisrechnung			Finanzierungsrechnung				
2400	861041	Transfers von Ländern, Landesfonds u. -kammern	883 867,47	600 300	283 567,47	868 904,47	600 300	268 604,47	4KH	
2400	861511	Transfers von Ländern - Personal	1 718 833,61	1 666 800	52 033,61	1 718 833,61	1 666 800	52 033,61	4KH	
2400	861551	Transfers von Ländern, Landesfonds und Landeskammern	150 000,00	0	150 000,00	0,00	0	0,00	MDPB	
2400	863201	Transfers von sonstigen Trägern öffentlichen Rechts	0,00	15 000	-15 000,00	0,00	15 000	-15 000,00	GG3	
SU 21 / SU 31		Summe Erträge / Einzahlungen operative Gebarung	6 132 797,44	4 823 500	1 309 297,44	4 717 012,83	4 485 500	231 512,83		
2400	400000	Geringwertige Wirtschaftsgüter (GWG)	49 033,27	49 800	-766,73	41 744,75	49 800	-8 055,25	4KH	
2400	400009	Geringwertige Wirtschaftsgüter - intern - Zentraler Service	38,53	1 000	-961,47	38,53	1 000	-961,47	4RV	9958
2400	413000	Handelswaren	23 993,65	25 700	-1 706,35	23 993,65	25 700	-1 706,35	4KH	109
2400	413400	Handelswaren zur unentgeltlichen Weitergabe	5 047,20	8 500	-3 452,80	5 060,46	8 500	-3 439,54	4KH	109
2400	430000	Lebensmittel	103 401,89	90 900	12 501,89	94 224,40	90 900	3 324,40	4KH	109
2400	430100	Lebensmittel	144 225,53	128 100	16 125,53	135 004,59	128 100	6 904,59	4KH	109
2400	452000	Treibstoffe	299,28	800	-500,72	299,28	800	-500,72	4KH	109
2400	453000	Schmier- und Schleifmittel	33,75	100	-66,25	33,75	100	-66,25	4KH	109
2400	454000	Reinigungsmittel	28 497,31	24 200	4 297,31	28 191,14	24 200	3 991,14	4KH	109
2400	455000	Chemische und sonstige artverwandte Mittel	4 764,13	2 600	2 164,13	5 052,28	2 600	2 452,28	4KH	109
2400	455029	Chemische und sonstige artverwandte Mittel - intern - Wirtschaftshof	0,00	1 000	-1 000,00	0,00	1 000	-1 000,00	4KH	
2400	456000	Schreib-, Zeichen- und sonstige Büromittel	475,31	700	-224,69	475,31	700	-224,69	4KH	109
2400	456009	Schreib-, Zeichen- und sonstige Büromittel - intern - Zentraler Service	5 094,83	4 800	294,83	5 094,83	4 800	294,83	4RV	9958
2400	457000	Druckwerke	2 687,35	2 800	-112,65	2 947,27	2 800	147,27	4KH	109
2400	457009	Druckwerke - intern - Zentraler Service	101,03	100	1,03	101,03	100	1,03	4RV	9958
2400	458000	Mittel zur ärztlichen Betreuung und Gesundheitsvorsorge	1 907,75	1 300	607,75	1 877,03	1 300	577,03	4KH	109
2400	459000	Sonstige Verbrauchsgüter	25 275,64	27 400	-2 124,36	26 834,65	27 400	-565,35	4KH	109
2400	459009	Sonstige Verbrauchsgüter - intern - Zentraler Service	185,32	100	85,32	185,32	100	85,32	4RV	9958
2400	500000	Geldbezüge, Beamte AV	79 107,90	80 900	-1 792,10	79 107,92	80 900	-1 792,08	MDPL	9940
2400	501000	Geldbezüge, Beamte HV	93 787,67	96 000	-2 212,33	94 009,75	96 000	-1 990,25	MDPL	9940
2400	510000	Geldbezüge, Vertragsbedienstete AV	4 971 923,05	4 979 400	-7 476,95	4 971 923,05	4 979 400	-7 476,95	MDPL	9940
2400	511000	Geldbezüge, Vertragsbedienstete HV	2 779 458,37	2 495 700	283 758,37	2 779 458,37	2 495 700	283 758,37	MDPL	9940
2400	522000	Geldbezüge, Angestellte nicht ganzjährig beschäftigt	16 037,42	20 900	-4 862,58	16 037,42	20 900	-4 862,58	MDPL	9940
2400	523000	Geldbezüge, Arbeiter nicht ganzjährig beschäftigt	6 769,05	0	6 769,05	6 769,05	0	6 769,05	MDPL	9940
2400	541000	Sachbezüge, Vertragsbedienstete HV	22,68	0	22,68	22,68	0	22,68	MDPL	9940
2400	563000	Sonstige Aufwandsentschädigungen	13 796,09	14 800	-1 003,91	13 796,10	14 800	-1 003,90	MDPL	9940
2400	565000	Mehrleistungsvergütungen	48 462,15	32 400	16 062,15	48 428,98	32 400	16 028,98	MDPL	9940
2400	566000	Zuwendungen aus Anlass von Dienstjubiläen	31 905,87	32 700	-794,13	54 491,46	32 700	21 791,46	MDPL	9940
2400	569000	Sonstige Nebengebühren	32 022,84	40 900	-8 877,16	32 018,85	40 900	-8 881,15	MDPL	9940
2400	580000	DGB zum Ausgleichsfonds für Familienbeihilfen	284 349,49	283 100	1 249,49	285 168,09	283 100	2 068,09	MDPL	9940
2400	581000	Dienstgeberbeiträge zur Alterssicherung	978 517,82	0	978 517,82	978 517,82	0	978 517,82	MDPL	9940
2400	581010	Dienstgeberbeiträge zur Alterssicherung - Betriebspension	103 908,28	104 600	-691,72	103 908,28	104 600	-691,72	MDPL	9940
2400	582000	Sonstige DGB zur sozialen Sicherheit	729 036,51	1 683 300	-954 263,49	729 048,06	1 683 300	-954 251,94	MDPL	9940
2400	593000	Dotierung von Rückstellungen für nicht konsumierte Urlaube	108 236,89	0	108 236,89				3BE	9944
2400	600100	Energiebezüge - Strom	59 314,94	70 000	-10 685,06	59 314,94	70 000	-10 685,06	3BE	9965
2400	600200	Energiebezüge - Gas	3 562,52	4 200	-637,48	3 562,52	4 200	-637,48	4KH	

Ansatz 2400		Kindergärten	RA2022	VA2022	Differenz	RA2022	VA2022	Differenz	BWST	S/D
Konto			Ergebnisrechnung			Finanzierungsrechnung				
2400	600300	Energiebezüge - Wärme	142 283,53	115 500	26 783,53	123 767,69	115 500	8 267,69	4KH	
2400	613000	Instandhaltung von sonstigen Grundstückseinrichtungen	10 891,15	7 500	3 391,15	11 866,38	7 500	4 366,38	2HL	189
2400	613210	Instandhaltung von sonstigen Grundstückseinrichtungen	15 485,85	15 000	485,85	15 485,85	15 000	485,85	4KH	109
2400	613750	Instandhaltung von sonstigen Grundstückseinrichtungen - KG St.Martin	7 559,00	10 000	-2 441,00	7 559,00	10 000	-2 441,00	2HL	
2400	613830	Instandhaltung von sonstigen Grundstückseinrichtungen - KG Landskron	10 467,00	13 000	-2 533,00	10 467,00	13 000	-2 533,00	2HL	
2400	614000	Instandhaltung von Gebäuden und Bauten	89 829,20	90 900	-1 070,80	87 224,94	90 900	-3 675,06	2HL	189
2400	614210	Instandh.von Gebäuden - 4KH	1 818,17	2 000	-181,83	1 818,17	2 000	-181,83	4KH	
2400	614220	Instandhaltung von Gebäuden und Bauten - Wartungen	7 155,60	21 600	-14 444,40	7 565,08	21 600	-14 034,92	2HL	9963
2400	614380	Instandhaltung von Gebäuden und Bauten - Schadensfall - 2400.829380	8 287,74	3 400	4 887,74	8 164,14	3 400	4 764,14	4KH	109
2400	614730	Instandhaltung von Gebäuden und Bauten - KG Lind	0,00	19 500	-19 500,00	0,00	19 500	-19 500,00	2HL	
2400	614790	Instandhaltung von Gebäuden und Bauten - KG Fellach	11 413,80	23 000	-11 586,20	11 413,80	23 000	-11 586,20	2HL	
2400	614810	Instandhaltung von Gebäuden und Bauten - KG Maria Gail	140 448,27	188 500	-48 051,73	140 117,23	188 500	-48 382,77	2HL	
2400	614840	Instandhaltung von Gebäuden und Bauten - KG Perau	0,00	14 300	-14 300,00	0,00	14 300	-14 300,00	2HL	
2400	616000	Instandh.von Maschinen u.masch.Anlagen	516,04	500	16,04	516,04	500	16,04	4KH	109
2400	617000	Instandhaltung von Fahrzeugen	208,33	400	-191,67	208,33	400	-191,67	4KH	
2400	618000	Instandhaltung von sonstigen Anlagen	10 807,24	9 500	1 307,24	9 152,42	9 500	-347,58	4KH	109
2400	618260	Instandhaltung von sonstigen Anlagen - 5F	0,00	200	-200,00	0,00	200	-200,00	5F	9964
2400	621000	Sonstige Transporte	2 864,55	4 000	-1 135,45	3 210,15	4 000	-789,85	4KH	109
2400	621009	Sonstige Transporte - intern - Wirtschaftshof	5 626,90	15 000	-9 373,10	5 626,90	15 000	-9 373,10	4KH	218
2400	630000	Postdienste	438,01	3 500	-3 061,99	438,01	3 500	-3 061,99	MDIT	9949
2400	631700	Telekommunikationsdienste - MDIT	4 677,76	4 000	677,76	4 677,76	4 000	677,76	MDIT	9947
2400	650000	Zinsen für Finanzschulden - in Euro	7 465,20	6 000	1 465,20	7 465,20	6 000	1 465,20	GG3D	9943
2400	670000	Versicherungen	9 915,92	10 000	-84,08	9 915,92	10 000	-84,08	GG3V	9950
2400	680200	Planmäßige Abschreibung - Grundstückseinrichtungen u. Infrastruktur	5 762,78	2 700	3 062,78				3BE	9969
2400	680300	Planmäßige Abschreibung - Gebäude und Bauten	323 773,36	387 600	-63 826,64				3BE	9969
2400	680500	Planmäßige Abschreibung - Sonderanlagen	10 763,19	10 500	263,19				3BE	9969
2400	680600	Planmäßige Abschreibung - Technische Anlagen, Fahrzeuge und Maschinen	249,61	200	49,61				3BE	9969
2400	680700	Planmäßige Abschreibung - Amts-, Betriebs- und Geschäftsausstattung	64 315,77	59 800	4 515,77				3BE	9969
2400	690800	Abschreibung von Forderungen (Schadensfälle)	1 007,00	5 000	-3 993,00				3BE	9951
2400	700000	Miet- und Pachtaufwand	114 837,92	109 400	5 437,92	114 677,92	109 400	5 277,92	4KH	109
2400	700009	Miet- und Pachtaufwand - intern - Wirtschaftshof	4 300,00	4 300	0,00	2 700,00	4 300	-1 600,00	4KH	218
2400	700079	Miet- und Pachtaufwand - intern - Grundbenützung	0,00	100	-100,00	0,00	100	-100,00	4KH	218
2400	700089	Miet- und Pachtaufwand - intern - Schulen	0,00	1 600	-1 600,00	0,00	1 600	-1 600,00	4KH	218
2400	710000	Öffentliche Abgaben, ohne Gebühren gem. FAG	0,00	100	-100,00	0,00	100	-100,00	4KH	109
2400	710020	Öffentliche Abgaben, ohne Gebühren gem. FAG	0,00	600	-600,00	0,00	600	-600,00	GG3V	9950
2400	711000	Gebühren f.d.Ben.v.Gemeindeeinr. u. -anlagen gem. FAG	33 616,23	66 300	-32 683,77	33 616,23	66 300	-32 683,77	4KH	
2400	722000	Rückersätze von Erträgen	700 000,00	0	700 000,00	700 000,00	0	700 000,00	4KH	

Ansatz 2400		Kindergärten	RA2022	VA2022	Differenz	RA2022	VA2022	Differenz	BWST	S/D
Konto			Ergebnisrechnung			Finanzierungsrechnung				
2400	723000	Amtspauschalien und Repräsentationsaufwendungen	373,72	600	-226,28	364,21	600	-235,79	4KH	
2400	724100	Reisegebühren (einschl. Km-Geld)	6 437,94	9 200	-2 762,06	6 364,23	9 200	-2 835,77	4KH	
2400	728000	Entgelte für sonstige Leistungen	34 783,73	34 400	383,73	34 671,61	34 400	271,61	4KH	109
2400	728009	Entgelte für sonstige Leistungen - intern - Wirtschaftshof	14 798,15	10 000	4 798,15	12 639,15	10 000	2 639,15	4KH	218
2400	728039	Entgelte für sonstige Leistungen - intern - Stadtgrün	3 190,65	9 000	-5 809,35	3 193,05	9 000	-5 806,95	4KH	218
2400	728059	Entgelte für sonstige Leistungen - intern - Feuerwehr	348,00	300	48,00	0,00	300	-300,00	4KH	218
2400	728109	Entgelte für sonstige Leistungen - intern - Wirtschaftshof	0,00	300	-300,00	0,00	300	-300,00	2HL	
2400	728129	Entgelte für sonstige Leistungen - intern - Gebäudereinigung	392 543,00	606 200	-213 657,00	392 543,00	606 200	-213 657,00	2HLR	9961
2400	728219	Entgelte für sonstige Leistungen - intern - Druckerei	1 643,08	2 600	-956,92	1 643,08	2 600	-956,92	MDIT	9955
2400	728220	Entgelte für sonstige Leistungen - Überprüfungen	26 162,97	35 500	-9 337,03	25 654,55	35 500	-9 845,45	2HL	9963
2400	728509	Entgelte für sonstige Leistungen - intern - EDV	131 940,23	140 600	-8 659,77	131 940,23	140 600	-8 659,77	MDIT	9955
2400	728709	Entgelte für sonstige Leistungen - intern - Telefonanlage	3 850,00	3 900	-50,00	3 850,00	3 900	-50,00	MDIT	9957
2400	728780	Entgelte für sonstige Leistungen - KG St. Magdalen	0,00	0	0,00	720,00	0	720,00	2HL	
2400	728850	Entgelte für sonstige Leistungen - KG tpv	0,00	15 000	-15 000,00	0,00	15 000	-15 000,00	2HL	
2400	751901	Transfers an Länder - Kindertagesstätten	1 691 369,23	2 021 200	-329 830,77	1 691 369,23	2 021 200	-329 830,77	4KH	
2400	755090	Transfers an Unternehmen (ohne Finanzunternehmen) und andere - VIV	6 579,00	6 600	-21,00	6 579,00	6 600	-21,00	GG3R	9952
2400	775090	Kap.Transfers an Unternehmungen - VIV	67 563,58	67 700	-136,42				GG3R	9952
SU 22 / SU 32		Summe Aufwendungen / Auszahlungen operative Gebarung	14 863 649,71	14 497 400	366 249,71	14 255 927,11	13 963 900	292 027,11		
SA 0 / SA 1		(0) Nettoergebnis (21 - 22) / Saldo (1) Geldfluss aus der operativen Gebarung (31 - 32)	-8 730 852,27	-9 673 900	943 047,73	-9 538 914,28	-9 478 400	-60 514,28		
2400	794912	Rücklage (Geb.R.) - KT Bund	394 045,10	0	394 045,10				GG3R	
2400	894912	Rücklage (Geb.R.) - KG Magdalen	100 720,00	0	100 720,00				GG3K	
SU 23		Summe Haushaltsrücklagen	-293 325,10	0	-293 325,10					
SA 00		Nettoergebnis nach Zuweisung und Entnahmen von Haushaltsrücklagen (SA 0 +/- SU 23)	-9 024 177,37	-9 673 900	649 722,63					
Investive Gebarung										
2400	300901	Kapitaltransfers von Bund, KIP-Förderung				700 000,00	900 000	-200 000,00	GG3	
2400	301701	Kapitaltransfers von Ländern, Landesfonds u. -kammern				30 012,00	0	30 012,00	2HL	
2400	301901	Kapitaltransfers von Ländern, KIP-Förderung				0,00	448 000	-448 000,00	GG3	
2400	303271	Kapitaltransfers von sonst. Trägern des öffentl. Rechtes				0,00	130 000	-130 000,00	2HL	
2400	801000	Veräußerungen von Grundstücken und Grundstückseinrichtungen				0,00	100	-100,00	4KH	
2400	804000	Veräußerungen von Amts-, Betriebs- und Geschäftsausstattung				1 000,00	0	1 000,00	4KH	
SU 33		Summe Einzahlungen investive Gebarung				731 012,00	1 478 100	-747 088,00		
2400	006000	Sonstige Grundstückseinrichtungen				14 598,52	14 600	-1,48	4KH	
2400	010090	Gebäude und Bauten - KG Fellach - VE 595				176 711,11	0	176 711,11	2HL	
2400	010780	Gebäude und Bauten - KG St. Magdalen				0,00	13 000	-13 000,00	2HL	
2400	010790	Gebäude und Bauten - KG Fellach				-33 333,05	200 000	-233 333,05	2HL	
2400	010850	Gebäude und Bauten - KG tpv				67 854,63	0	67 854,63	2HL	
2400	020000	Maschinen und maschinelle Anlagen				371,75	1 000	-628,25	4KH	
2400	042000	Amts-, Betriebs- und Geschäftsausstattung				8 664,55	8 700	-35,45	4KH	
2400	042990	Amts-, Betriebs- und Geschäftsausstattung				12 878,80	20 000	-7 121,20	4KH	

Ansatz 2400	Kindergärten	RA2022	VA2022	Differenz	RA2022	VA2022	Differenz	BWST	S/D
		Ergebnisrechnung			Finanzierungsrechnung				
	Konto								
2400	060720	Im Bau befindliche Grundstückseinrichtungen - KG Friedenspark			0,00	1 000	-1 000,00	2HL	532
2400	060850	Im Bau befindliche Grundstückseinrichtungen - KG tpv			0,00	150 000	-150 000,00	2HL	533
2400	060860	Im Bau befindliche Grundstückseinrichtungen - KG Richard-Wagner-Schule			0,00	22 400	-22 400,00	2HL	593
2400	061720	Im Bau befindliche Gebäude und Bauten - KG Friedenspark			0,00	47 000	-47 000,00	2HL	532
2400	061850	Im Bau befindliche Gebäude und Bauten - KG tpv			255 174,27	1 248 000	-992 825,73	2HL	533
2400	061860	Im Bau befindliche Gebäude und Bauten - KG Richard-Wagner-Schule			117 116,08	150 000	-32 883,92	2HL	593
2400	062720	Im Bau befindliche technische Anlagen/Fahrzeuge/Maschinen - KG Friedenspark			0,00	1 000	-1 000,00	2HL	532
2400	062850	Im Bau befindliche technische Anlagen/Fahrzeuge/Maschinen - KG tpv			0,00	1 000	-1 000,00	2HL	533
2400	062860	Im Bau befindliche technische Anlagen/Fahrzeuge/Maschinen - KG Richard-Wagner-Schule			0,00	100	-100,00	2HL	593
2400	063720	Im Bau befindliche Anlagen (Ausstattung) - KG Friedenspark			0,00	1 000	-1 000,00	2HL	532
2400	063850	Im Bau befindliche Anlagen (Betriebsausstattung) - KG tpv			0,00	1 000	-1 000,00	2HL	533
2400	063860	Im Bau befindliche Anlagen (Amtsausstattung) - KG Richard-Wagner-Straße			0,00	15 000	-15 000,00	2HL	593
2400	775090	Kap.Transfers an Unternehmungen - VIV			67 563,58	67 700	-136,42	GG3R	9952
SU 34		Summe Auszahlungen investive Gebarung			687 600,24	1 962 500	-1 274 899,76		
SA 2		Saldo (2) Geldfluss aus der investiven Gebarung (33 - 34)			43 411,76	-484 400	527 811,76		
SA 3		Saldo (3) Nettofinanzierungssaldo (SA 1 + SA 2)			-9 495 502,52	-9 962 800	467 297,48		
Finanzierungstätigkeit									
2400	346100	Investitionsdarlehen von Finanzunternehmen			184 069,76	426 800	-242 730,24	GG3D	
SU 35		Summe Einzahlungen aus der Finanzierungstätigkeit			184 069,76	426 800	-242 730,24		
2400	346100	Investitionsdarlehen (Tilgung) - Finanzunternehmen			131 957,19	104 300	27 657,19	GG3D	9943
SU 36		Summe Auszahlungen aus der Finanzierungstätigkeit			131 957,19	104 300	27 657,19		
SA 4		Saldo (4) Geldfluss aus der Finanzierungstätigkeit (35 - 36)			52 112,57	322 500	-270 387,43		
SA 5		Saldo (5) Geldfluss aus der voranschlagswirksamen Gebarung (SA 3 + SA 4)			-9 443 389,95	-9 640 300	196 910,05		
UA 249		Sonstige Einrichtungen und Maßnahmen	RA2022	VA2022	Differenz	RA2022	VA2022	Differenz	BWST S/D
			Ergebnisrechnung			Finanzierungsrechnung			
SA 0 / SA 1		(0) Nettoergebnis (21 - 22) / Saldo (1) Geldfluss aus der operativen Gebarung (31 - 32)	-623 476,68	-681 600	58 123,32	-623 476,68	-586 600	-36 876,68	
SA 00		Nettoergebnis nach Zuweisung und Entnahmen von Haushaltsrücklagen (SA 0 +/- SU 23)	-623 476,68	-681 600	58 123,32				
SA 2		Saldo (2) Geldfluss aus der investiven Gebarung (33 - 34)				0,00	-95 000	95 000,00	
SA 3		Saldo (3) Nettofinanzierungssaldo (SA 1 + SA 2)				-623 476,68	-681 600	58 123,32	
SA 4		Saldo (4) Geldfluss aus der Finanzierungstätigkeit (35 - 36)				0,00	0	0,00	
SA 5		Saldo (5) Geldfluss aus der voranschlagswirksamen Gebarung (SA 3 + SA 4)				-623 476,68	-681 600	58 123,32	

Ansatz 2490 Konto	Sonstige Einrichtungen und Maßnahmen	RA2022	VA2022	Differenz	RA2022	VA2022	Differenz	BWST	S/D
		Ergebnisrechnung			Finanzierungsrechnung				
Operative Gebarung									
SU 21 / SU 31	Summe Erträge / Einzahlungen operative Gebarung	0,00	0	0,00	0,00	0	0,00		
2490 755000	Transfers an Unternehmen (ohne Finanzunternehmen) und andere	391 976,68	368 100	23 876,68	391 976,68	368 100	23 876,68	4KH	
2490 755010	Transfers an Unternehmen (ohne Finanzunternehmen) und andere	0,00	1 000	-1 000,00	0,00	1 000	-1 000,00	4KH	292
2490 757000	Transfers an private Organisationen ohne Erwerbszweck	231 500,00	216 500	15 000,00	231 500,00	216 500	15 000,00	4KH	259
2490 757010	Transfers an private Organisationen ohne Erwerbszweck	0,00	1 000	-1 000,00	0,00	1 000	-1 000,00	4KH	292
2490 775000	Kap.Transfers an Unternehmungen	0,00	15 000	-15 000,00				4KH	259
2490 777000	Kapitaltransfers an private Organisationen ohne Erwerbszweck	0,00	80 000	-80 000,00				4KH	259
SU 22 / SU 32	Summe Aufwendungen / Auszahlungen operative Gebarung	623 476,68	681 600	-58 123,32	623 476,68	586 600	36 876,68		
SA 0 / SA 1	(0) Nettoergebnis (21 - 22) / Saldo (1) Geldfluss aus der operativen Gebarung (31 - 32)	-623 476,68	-681 600	58 123,32	-623 476,68	-586 600	-36 876,68		
SU 23	Summe Haushaltsrücklagen	0,00	0	0,00					
SA 00	Nettoergebnis nach Zuweisung und Entnahmen von Haushaltsrücklagen (SA 0 +/- SU 23)	-623 476,68	-681 600	58 123,32					
Investive Gebarung									
SU 33	Summe Einzahlungen investive Gebarung				0,00	0	0,00		
2490 775000	Kap.Transfers an Unternehmungen				0,00	15 000	-15 000,00	4KH	259
2490 777000	Kapitaltransfers an private Organisationen ohne Erwerbszweck				0,00	80 000	-80 000,00	4KH	259
SU 34	Summe Auszahlungen investive Gebarung				0,00	95 000	-95 000,00		
SA 2	Saldo (2) Geldfluss aus der investiven Gebarung (33 - 34)				0,00	-95 000	95 000,00		
SA 3	Saldo (3) Nettofinanzierungssaldo (SA 1 + SA 2)				-623 476,68	-681 600	58 123,32		
Finanzierungstätigkeit									
SU 35	Summe Einzahlungen aus der Finanzierungstätigkeit				0,00	0	0,00		
SU 36	Summe Auszahlungen aus der Finanzierungstätigkeit				0,00	0	0,00		
SA 4	Saldo (4) Geldfluss aus der Finanzierungstätigkeit (35 - 36)				0,00	0	0,00		
SA 5	Saldo (5) Geldfluss aus der voranschlagswirksamen Gebarung (SA 3 + SA 4)				-623 476,68	-681 600	58 123,32		
A 25	Außerschulische Jugenderziehung	RA2022	VA2022	Differenz	RA2022	VA2022	Differenz	BWST	S/D
		Ergebnisrechnung			Finanzierungsrechnung				
SA 0 / SA 1	(0) Nettoergebnis (21 - 22) / Saldo (1) Geldfluss aus der operativen Gebarung (31 - 32)	-1 101 924,63	-1 415 700	313 775,37	-1 314 181,93	-1 416 300	102 118,07		
SA 00	Nettoergebnis nach Zuweisung und Entnahmen von Haushaltsrücklagen (SA 0 +/- SU 23)	-1 100 967,73	-1 415 700	314 732,27					
SA 2	Saldo (2) Geldfluss aus der investiven Gebarung (33 - 34)				-6 706,90	-12 000	5 293,10		
SA 3	Saldo (3) Nettofinanzierungssaldo (SA 1 + SA 2)				-1 320 888,83	-1 428 300	107 411,17		
SA 4	Saldo (4) Geldfluss aus der Finanzierungstätigkeit (35 - 36)				4 850,00	6 500	-1 650,00		
SA 5	Saldo (5) Geldfluss aus der voranschlagswirksamen Gebarung (SA 3 + SA 4)				-1 316 038,83	-1 421 800	105 761,17		

UA 250	Schülerhorte	RA2022	VA2022	Differenz	RA2022	VA2022	Differenz	BWST	S/D
		Ergebnisrechnung			Finanzierungsrechnung				
SA 0 / SA 1	(0) Nettoergebnis (21 - 22) / Saldo (1) Geldfluss aus der operativen Gebarung (31 - 32)	-556 021,64	-784 900	228 878,36	-713 400,86	-801 400	87 999,14		
SA 00	Nettoergebnis nach Zuweisung und Entnahmen von Haushaltsrücklagen (SA 0 +/- SU 23)	-556 021,64	-784 900	228 878,36					
SA 2	Saldo (2) Geldfluss aus der investiven Gebarung (33 - 34)				-4 850,00	-5 000	150,00		
SA 3	Saldo (3) Nettofinanzierungssaldo (SA 1 + SA 2)				-718 250,86	-806 400	88 149,14		
SA 4	Saldo (4) Geldfluss aus der Finanzierungstätigkeit (35 - 36)				4 850,00	5 000	-150,00		
SA 5	Saldo (5) Geldfluss aus der voranschlagswirksamen Gebarung (SA 3 + SA 4)				-713 400,86	-801 400	87 999,14		
Ansatz 2500 Konto	Schülerhorte	RA2022	VA2022	Differenz	RA2022	VA2022	Differenz	BWST	S/D
		Ergebnisrechnung			Finanzierungsrechnung				
Operative Gebarung									
2500 808000	Veräußerungen von Waren	6 721,15	6 500	221,15	6 758,95	6 500	258,95	4KH	
2500 809000	Gegenwerte von Sachbezugsleistungen	8,64	100	-91,36	8,64	100	-91,36	MDPB	
2500 810000	Erträge aus Leistungen	364 869,72	356 100	8 769,72	363 069,59	356 100	6 969,59	4KH	
2500 810010	Erträge aus Leistungen - Küche	160 164,26	161 700	-1 535,74	159 963,34	161 700	-1 736,66	4KH	
2500 816010	Kostenbeiträge (-Ersätze) für sonstige Leistungen	1 968,96	1 900	68,96	1 980,06	1 900	80,06	4KH	
2500 816100	Kostenbeiträge (-Ersätze) für sonstige Leistungen	5 143,06	5 600	-456,94	5 143,06	5 600	-456,94	MDPB	
2500 816110	Kostenbeiträge (-Ersätze) für sonstige Leistungen	1 425,77	2 100	-674,23	1 547,75	2 100	-552,25	MDPB	
2500 817200	Erträge aus der Auflösung von sonstigen Rückstellungen - nicht konsumierte Urlaube	0,00	27 600	-27 600,00				3BE	
2500 817210	Erträge aus der Auflösung von sonstigen Rückstellungen - nicht konsumierte Gleitzeit	2 761,70	0	2 761,70				3BE	
2500 817400	Erträge aus der Auflösung von sonstigen Rückstellungen - Abfertigungen	81 549,87	0	81 549,87				3BE	
2500 817500	Erträge aus der Auflösung von sonstigen Rückstellungen - Jubiläumszuwendungen	77 785,92	0	77 785,92				3BE	
2500 827550	Kostenersätze für die Überlassung von Bediensteten an Dritte	91 286,87	137 900	-46 613,13	99 054,42	137 900	-38 845,58	MDPB	
2500 829380	Sonstige Erträge - Schadensfall - 2500.61x380	310,00	200	110,00	310,00	200	110,00	4KH	
2500 861511	Transfers von Ländern - Personal	365 594,28	360 900	4 694,28	365 594,28	360 900	4 694,28	4KH	
SU 21 / SU 31	Summe Erträge / Einzahlungen operative Gebarung	1 159 590,20	1 060 600	98 990,20	1 003 430,09	1 033 000	-29 569,91		
2500 400000	Geringwertige Wirtschaftsgüter (GWG)	3 946,74	5 300	-1 353,26	3 536,59	5 300	-1 763,41	4KH	
2500 413000	Handelswaren	6 731,60	6 500	231,60	6 719,00	6 500	219,00	4KH	109
2500 413400	Handelswaren zur unentgeltlichen Weitergabe	1 089,48	1 800	-710,52	1 023,50	1 800	-776,50	4KH	109
2500 453000	Schmier- und Schleifmittel	6,19	100	-93,81	6,19	100	-93,81	4KH	109
2500 454000	Reinigungsmittel	3 913,23	3 000	913,23	3 903,51	3 000	903,51	4KH	109
2500 455000	Chemische und sonstige artverwandte Mittel	496,65	800	-303,35	557,24	800	-242,76	4KH	109
2500 455029	Chemische und sonstige artverwandte Mittel - intern - Wirtschaftshof	0,00	100	-100,00	0,00	100	-100,00	4KH	
2500 456000	Schreib-, Zeichen- und sonstige Büromittel	0,00	100	-100,00	0,00	100	-100,00	4KH	109
2500 456009	Schreib-, Zeichen- und sonstige Büromittel - intern - Zentraler Service	0,00	100	-100,00	0,00	100	-100,00	4RV	9958

Ansatz 2500		Schülerhorte	RA2022	VA2022	Differenz	RA2022	VA2022	Differenz	BWST	S/D
Konto			Ergebnisrechnung			Finanzierungsrechnung				
2500	457000	Druckwerke	539,37	1 000	-460,63	581,96	1 000	-418,04	4KH	109
2500	458000	Mittel zur ärztlichen Betreuung und Gesundheitsvorsorge	9,50	400	-390,50	9,50	400	-390,50	4KH	109
2500	459000	Sonstige Verbrauchsgüter	3 929,50	5 200	-1 270,50	3 986,37	5 200	-1 213,63	4KH	109
2500	459009	Sonstige Verbrauchsgüter - intern - Zentraler Service	0,00	100	-100,00	0,00	100	-100,00	4RV	9958
2500	500000	Geldbezüge, Beamte AV	22 312,70	22 800	-487,30	22 312,68	22 800	-487,32	MDPL	9940
2500	501000	Geldbezüge, Beamte HV	3 818,60	3 900	-81,40	3 825,86	3 900	-74,14	MDPL	9940
2500	510000	Geldbezüge, Vertragsbedienstete AV	989 531,45	1 085 700	-96 168,55	989 531,45	1 085 700	-96 168,55	MDPL	9940
2500	511000	Geldbezüge, Vertragsbedienstete HV	172 707,41	182 400	-9 692,59	172 707,41	182 400	-9 692,59	MDPL	9940
2500	523000	Geldbezüge, Arbeiter nicht ganzjährig beschäftigt	1 909,21	0	1 909,21	1 909,21	0	1 909,21	MDPB	9940
2500	541000	Sachbezüge, Vertragsbedienstete HV	8,64	0	8,64	8,64	0	8,64	MDPL	9940
2500	563000	Sonstige Aufwandsentschädigungen	3 768,40	3 800	-31,60	3 768,39	3 800	-31,61	MDPL	9940
2500	565000	Mehrleistungsvergütungen	5 688,38	2 000	3 688,38	5 675,11	2 000	3 675,11	MDPL	9940
2500	566000	Zuwendungen aus Anlass von Dienstjubiläen	8 259,53	8 100	159,53	14 629,82	8 100	6 529,82	MDPL	9940
2500	569000	Sonstige Nebengebühren	6 710,66	3 600	3 110,66	6 709,07	3 600	3 109,07	MDPL	9940
2500	580000	DGB zum Ausgleichsfonds für Familienbeihilfen	45 994,52	50 100	-4 105,48	46 225,83	50 100	-3 874,17	MDPL	9940
2500	581000	Dienstgeberbeiträge zur Alterssicherung	148 053,35	0	148 053,35	148 053,35	0	148 053,35	MDPL	9940
2500	581010	Dienstgeberbeiträge zur Alterssicherung - Betriebspension	14 164,63	14 100	64,63	14 164,63	14 100	64,63	MDPL	9940
2500	582000	Sonstige DGB zur sozialen Sicherheit	111 294,08	282 100	-170 805,92	111 294,31	282 100	-170 805,69	MDPL	9940
2500	591000	Dotierung von Rückstellungen für Abfertigungen	0,00	4 500	-4 500,00				3BE	9944
2500	592000	Dotierung von Rückstellungen für Jubiläumszuwendungen	0,00	2 700	-2 700,00				3BE	9944
2500	593000	Dotierung von Rückstellungen für nicht konsumierte Urlaube	7 218,55	0	7 218,55				3BE	9944
2500	600100	Energiebezüge - Strom	10 144,09	13 000	-2 855,91	10 144,09	13 000	-2 855,91	3BE	9965
2500	600200	Energiebezüge - Gas	140,60	100	40,60	140,60	100	40,60	4KH	
2500	600300	Energiebezüge - Wärme	25 832,52	25 500	332,52	26 728,71	25 500	1 228,71	4KH	
2500	613000	Instandhaltung von sonstigen Grundstückseinrichtungen	0,00	100	-100,00	0,00	100	-100,00	2HL	189
2500	613210	Instandhaltung von sonstigen Grundstückseinrichtungen	5 165,01	4 100	1 065,01	5 165,01	4 100	1 065,01	4KH	109
2500	614000	Instandhaltung von Gebäuden und Bauten	0,00	1 100	-1 100,00	0,00	1 100	-1 100,00	2HL	189
2500	614210	Instandh.von Gebäuden - 4KH	0,00	200	-200,00	0,00	200	-200,00	4KH	
2500	614380	Instandhaltung von Gebäuden und Bauten - Schadensfall - 2500.829380	310,00	200	110,00	310,00	200	110,00	4KH	109
2500	618000	Instandhaltung von sonstigen Anlagen	174,04	500	-325,96	174,04	500	-325,96	4KH	109
2500	621009	Sonstige Transporte - intern - Wirtschaftshof	0,00	200	-200,00	0,00	200	-200,00	4KH	219
2500	630000	Postdienste	146,01	200	-53,99	146,01	200	-53,99	MDIT	9949
2500	631700	Telekommunikationsdienste - MDIT	112,46	0	112,46	112,46	0	112,46	MDIT	9947
2500	650000	Zinsen für Finanzschulden - in Euro	2,88	0	2,88	2,88	0	2,88	GG3D	9943
2500	670000	Versicherungen	0,00	100	-100,00	0,00	100	-100,00	GG3V	9950
2500	680200	Planmäßige Abschreibung - Grundstückseinrichtungen u. Infrastruktur	1 776,61	0	1 776,61				3BE	9969
2500	680500	Planmäßige Abschreibung - Sonderanlagen	469,11	500	-30,89				3BE	9969
2500	680700	Planmäßige Abschreibung - Amts-, Betriebs- und Geschäftsausstattung	2 660,58	2 400	260,58				3BE	9969
2500	690800	Abschreibung von Forderungen (Schadensfälle)	681,64	1 000	-318,36				3BE	9951
2500	695000	Wertberichtigungen zu kurzfristigen Forderungen (LuL)	1 385,68	0	1 385,68				3BE	

Ansatz 2500		Schülerhorte	RA2022	VA2022	Differenz	RA2022	VA2022	Differenz	BWST	S/D
Konto			Ergebnisrechnung			Finanzierungsrechnung				
	2500 700000	Miet- und Pachtaufwand	0,00	100	-100,00	0,00	100	-100,00	4KH	
	2500 700009	Miet- und Pachtaufwand - intern - Wirtschaftshof	1 100,00	1 100	0,00	500,00	1 100	-600,00	4KH	219
	2500 700089	Miet- und Pachtaufwand - intern - Schulen	19 463,58	20 100	-636,42	19 463,58	20 100	-636,42	4KH	219
	2500 710000	Öffentliche Abgaben, ohne Gebühren gem. FAG	0,00	200	-200,00	0,00	200	-200,00	4KH	109
	2500 711000	Gebühren f.d.Ben.v.Gemeindeeinr. u. -anlagen gem. FAG	0,00	100	-100,00	0,00	100	-100,00	4KH	
	2500 724100	Reisegebühren (einschl. Km-Geld)	1 034,23	1 700	-665,77	1 034,23	1 700	-665,77	4KH	
	2500 728000	Entgelte für sonstige Leistungen	6 814,80	6 900	-85,20	6 862,87	6 900	-37,13	4KH	109
	2500 728009	Entgelte für sonstige Leistungen - intern - Wirtschaftshof	0,00	200	-200,00	0,00	200	-200,00	4KH	219
	2500 728039	Entgelte für sonstige Leistungen - intern - Stadtgrün	0,00	1 000	-1 000,00	0,00	1 000	-1 000,00	4KH	219
	2500 728109	Entgelte für sonstige Leistungen - intern - Wirtschaftshof	0,00	100	-100,00	0,00	100	-100,00	2HL	
	2500 728219	Entgelte für sonstige Leistungen - intern - Druckerei	0,00	100	-100,00	0,00	100	-100,00	MDIT	9955
	2500 728509	Entgelte für sonstige Leistungen - intern - EDV	3 472,11	3 700	-227,89	3 472,11	3 700	-227,89	MDIT	9955
	2500 728709	Entgelte für sonstige Leistungen - intern - Telefonanlage	202,00	200	2,00	202,00	200	2,00	MDIT	9957
	2500 728919	Entgelte für sonstige Leistungen - intern - 2.2400.810009	72 421,52	70 500	1 921,52	81 232,74	70 500	10 732,74	4KH	219
SU 22 / SU 32	Summe Aufwendungen / Auszahlungen operative Gebarung		1 715 611,84	1 845 500	-129 888,16	1 716 830,95	1 834 400	-117 569,05		
SA 0 / SA 1	(0) Nettoergebnis (21 - 22) / Saldo (1) Geldfluss aus der operativen Gebarung (31 - 32)		-556 021,64	-784 900	228 878,36	-713 400,86	-801 400	87 999,14		
SU 23	Summe Haushaltsrücklagen		0,00	0	0,00					
SA 00	Nettoergebnis nach Zuweisung und Entnahmen von Haushaltsrücklagen (SA 0 +/- SU 23)		-556 021,64	-784 900	228 878,36					
Investive Gebarung										
SU 33	Summe Einzahlungen investive Gebarung					0,00	0	0,00		
	2500 006000	Sonstige Grundstückseinrichtungen				4 850,00	5 000	-150,00	4KH	
SU 34	Summe Auszahlungen investive Gebarung					4 850,00	5 000	-150,00		
SA 2	Saldo (2) Geldfluss aus der investiven Gebarung (33 - 34)					-4 850,00	-5 000	150,00		
SA 3	Saldo (3) Nettofinanzierungssaldo (SA 1 + SA 2)					-718 250,86	-806 400	88 149,14		
Finanzierungstätigkeit										
	2500 346100	Investitionsdarlehen von Finanzunternehmen				4 850,00	5 000	-150,00	GG3D	
SU 35	Summe Einzahlungen aus der Finanzierungstätigkeit					4 850,00	5 000	-150,00		
SU 36	Summe Auszahlungen aus der Finanzierungstätigkeit					0,00	0	0,00		
SA 4	Saldo (4) Geldfluss aus der Finanzierungstätigkeit (35 - 36)					4 850,00	5 000	-150,00		
SA 5	Saldo (5) Geldfluss aus der voranschlagswirksamen Gebarung (SA 3 + SA 4)					-713 400,86	-801 400	87 999,14		

UA 252	Jugendherbergen und Jugendheime	RA2022	VA2022	Differenz	RA2022	VA2022	Differenz	BWST	S/D
		Ergebnisrechnung			Finanzierungsrechnung				
SA 0 / SA 1	(0) Nettoergebnis (21 - 22) / Saldo (1) Geldfluss aus der operativen Gebarung (31 - 32)	0,00	-100	100,00	0,00	0	0,00		
SA 00	Nettoergebnis nach Zuweisung und Entnahmen von Haushaltsrücklagen (SA 0 +/- SU 23)	0,00	-100	100,00					
SA 2	Saldo (2) Geldfluss aus der investiven Gebarung (33 - 34)				0,00	-100	100,00		
SA 3	Saldo (3) Nettofinanzierungssaldo (SA 1 + SA 2)				0,00	-100	100,00		
SA 4	Saldo (4) Geldfluss aus der Finanzierungstätigkeit (35 - 36)				0,00	0	0,00		
SA 5	Saldo (5) Geldfluss aus der voranschlagswirksamen Gebarung (SA 3 + SA 4)				0,00	-100	100,00		
Ansatz 2520	Jugendherbergen und Jugendheime	RA2022	VA2022	Differenz	RA2022	VA2022	Differenz	BWST	S/D
Konto		Ergebnisrechnung			Finanzierungsrechnung				
Operative Gebarung									
SU 21 / SU 31	Summe Erträge / Einzahlungen operative Gebarung	0,00	0	0,00	0,00	0	0,00		
2520 777100	Kapitaltransfers an private Organisationen ohne Erwerbszweck	0,00	100	-100,00				GG4J	
SU 22 / SU 32	Summe Aufwendungen / Auszahlungen operative Gebarung	0,00	100	-100,00	0,00	0	0,00		
SA 0 / SA 1	(0) Nettoergebnis (21 - 22) / Saldo (1) Geldfluss aus der operativen Gebarung (31 - 32)	0,00	-100	100,00	0,00	0	0,00		
SU 23	Summe Haushaltsrücklagen	0,00	0	0,00					
SA 00	Nettoergebnis nach Zuweisung und Entnahmen von Haushaltsrücklagen (SA 0 +/- SU 23)	0,00	-100	100,00					
Investive Gebarung									
SU 33	Summe Einzahlungen investive Gebarung				0,00	0	0,00		
2520 777100	Kapitaltransfers an private Organisationen ohne Erwerbszweck				0,00	100	-100,00	GG4J	
SU 34	Summe Auszahlungen investive Gebarung				0,00	100	-100,00		
SA 2	Saldo (2) Geldfluss aus der investiven Gebarung (33 - 34)				0,00	-100	100,00		
SA 3	Saldo (3) Nettofinanzierungssaldo (SA 1 + SA 2)				0,00	-100	100,00		
Finanzierungstätigkeit									
SU 35	Summe Einzahlungen aus der Finanzierungstätigkeit				0,00	0	0,00		
SU 36	Summe Auszahlungen aus der Finanzierungstätigkeit				0,00	0	0,00		
SA 4	Saldo (4) Geldfluss aus der Finanzierungstätigkeit (35 - 36)				0,00	0	0,00		
SA 5	Saldo (5) Geldfluss aus der voranschlagswirksamen Gebarung (SA 3 + SA 4)				0,00	-100	100,00		

UA 259	Sonstige Einrichtungen und Maßnahmen	RA2022	VA2022	Differenz	RA2022	VA2022	Differenz	BWST	S/D
		Ergebnisrechnung			Finanzierungsrechnung				
SA 0 / SA 1	(0) Nettoergebnis (21 - 22) / Saldo (1) Geldfluss aus der operativen Gebarung (31 - 32)	-545 902,99	-630 700	84 797,01	-600 781,07	-614 900	14 118,93		
SA 00	Nettoergebnis nach Zuweisung und Entnahmen von Haushaltsrücklagen (SA 0 +/- SU 23)	-544 946,09	-630 700	85 753,91					
SA 2	Saldo (2) Geldfluss aus der investiven Gebarung (33 - 34)				-1 856,90	-6 900	5 043,10		
SA 3	Saldo (3) Nettofinanzierungssaldo (SA 1 + SA 2)				-602 637,97	-621 800	19 162,03		
SA 4	Saldo (4) Geldfluss aus der Finanzierungstätigkeit (35 - 36)				0,00	1 500	-1 500,00		
SA 5	Saldo (5) Geldfluss aus der voranschlagswirksamen Gebarung (SA 3 + SA 4)				-602 637,97	-620 300	17 662,03		
Ansatz 2591	REFERAT FÜR JUGEND	RA2022	VA2022	Differenz	RA2022	VA2022	Differenz	BWST	S/D
Konto		Ergebnisrechnung			Finanzierungsrechnung				
Operative Gebarung									
2591 810000	Erträge aus Leistungen	318,00	1 600	-1 282,00	318,00	1 600	-1 282,00	GG4J	
2591 813000	Erträge aus der Auflösung von Investitionszuschüssen (Kapitaltransfers)	150,00	200	-50,00				3BE	
2591 816000	Kostenbeiträge (-Ersätze) für sonstige Leistungen	0,00	200	-200,00	0,00	200	-200,00	GG4J	
2591 817200	Erträge aus der Auflösung von sonstigen Rückstellungen - nicht konsumierte Urlaube	0,00	3 700	-3 700,00				3BE	
2591 817210	Erträge aus der Auflösung von sonstigen Rückstellungen - nicht konsumierte Gleitzeit	709,75	0	709,75				3BE	
2591 817400	Erträge aus der Auflösung von sonstigen Rückstellungen - Abfertigungen	27 412,04	0	27 412,04				3BE	
2591 817500	Erträge aus der Auflösung von sonstigen Rückstellungen - Jubiläumswendungen	25 557,36	0	25 557,36				3BE	
2591 829380	Sonstige Erträge - Schadensfall - 2591.61x380	834,00	500	334,00	834,00	500	334,00	GG4J	
2591 861001	Transfers von Ländern, Landesfonds u. -kammern	11 500,00	11 500	0,00	11 500,00	11 500	0,00	GG4J	
2591 864000	Transfers von Unternehmen (ohne Finanzunternehmen) und andere	0,00	500	-500,00	0,00	500	-500,00	GG4J	
SU 21 / SU 31	Summe Erträge / Einzahlungen operative Gebarung	66 481,15	18 200	48 281,15	12 652,00	14 300	-1 648,00		
2591 400000	Geringwertige Wirtschaftsgüter (GWG)	3 932,22	2 000	1 932,22	2 856,25	2 000	856,25	GG4J	118
2591 400009	Geringwertige Wirtschaftsgüter - intern - Zentraler Service	0,00	100	-100,00	0,00	100	-100,00	4RV	9958
2591 413400	Handelswaren zur unentgeltlichen Weitergabe	11 461,81	13 300	-1 838,19	10 684,88	13 300	-2 615,12	GG4J	118
2591 454000	Reinigungsmittel	341,94	400	-58,06	341,94	400	-58,06	GG4J	118
2591 455000	Chemische und sonstige artverwandte Mittel	0,00	100	-100,00	0,00	100	-100,00	GG4J	118
2591 455029	Chemische und sonstige artverwandte Mittel - intern - Wirtschaftshof	0,00	100	-100,00	0,00	100	-100,00	GG4J	299
2591 456009	Schreib-, Zeichen- und sonstige Büromittel - intern - Zentraler Service	649,51	1 200	-550,49	649,51	1 200	-550,49	4RV	9958
2591 457000	Druckwerke	4 745,76	6 800	-2 054,24	4 458,64	6 800	-2 341,36	GG4J	118
2591 458000	Mittel zur ärztlichen Betreuung und Gesundheitsvorsorge	60,24	100	-39,76	60,24	100	-39,76	GG4J	118
2591 459000	Sonstige Verbrauchsgüter	3 520,62	3 800	-279,38	3 520,62	3 800	-279,38	GG4J	118
2591 459009	Sonstige Verbrauchsgüter - intern - Zentraler Service	0,00	100	-100,00	0,00	100	-100,00	4RV	9958
2591 510000	Geldbezüge, Vertragsbedienstete AV	205 888,63	214 900	-9 011,37	205 888,63	214 900	-9 011,37	MDPL	9940

Ansatz 2591		REFERAT FÜR JUGEND	RA2022	VA2022	Differenz	RA2022	VA2022	Differenz	BWST	S/D
Konto			Ergebnisrechnung			Finanzierungsrechnung				
2591	521000	Geldbezüge, Arbeiter ganzjährig beschäftigt	10 996,67	10 600	396,67	10 996,67	10 600	396,67	MDPL	9940
2591	563000	Sonstige Aufwandsentschädigungen	1 681,80	1 700	-18,20	1 681,80	1 700	-18,20	MDPL	9940
2591	565000	Mehrleistungsvergütungen	132,16	400	-267,84	132,16	400	-267,84	MDPL	9940
2591	569000	Sonstige Nebengebühren	1 630,22	1 800	-169,78	1 630,22	1 800	-169,78	MDPL	9940
2591	580000	DGB zum Ausgleichsfonds für Familienbeihilfen	8 439,24	8 900	-460,76	8 439,24	8 900	-460,76	MDPL	9940
2591	581000	Dienstgeberbeiträge zur Alterssicherung	27 533,45	0	27 533,45	27 533,45	0	27 533,45	MDPL	9940
2591	581010	Dienstgeberbeiträge zur Alterssicherung - Betriebspension	3 293,55	3 300	-6,45	3 293,55	3 300	-6,45	MDPL	9940
2591	582000	Sonstige DGB zur sozialen Sicherheit	20 100,44	49 600	-29 499,56	20 100,44	49 600	-29 499,56	MDPL	9940
2591	591000	Dotierung von Rückstellungen für Abfertigungen	0,00	1 600	-1 600,00				3BE	9944
2591	592000	Dotierung von Rückstellungen für Jubiläumszuwendungen	0,00	4 200	-4 200,00				3BE	9944
2591	593000	Dotierung von Rückstellungen für nicht konsumierte Urlaube	2 634,71	0	2 634,71				3BE	9944
2591	600100	Energiebezüge - Strom	2 630,35	3 600	-969,65	2 630,35	3 600	-969,65	3BE	9965
2591	600200	Energiebezüge - Gas	7 568,74	4 500	3 068,74	7 568,74	4 500	3 068,74	GG4J	118
2591	613000	Instandhaltung von sonstigen Grundstückseinrichtungen	876,33	2 300	-1 423,67	876,33	2 300	-1 423,67	2HL	301
2591	614000	Instandhaltung von Gebäuden und Bauten	4 880,96	5 000	-119,04	5 197,16	5 000	197,16	2HL	301
2591	614100	Instandhaltung von Gebäuden und Bauten	0,00	100	-100,00	0,00	100	-100,00	GG4J	118
2591	614220	Instandhaltung von Gebäuden und Bauten - Wartungen	364,07	500	-135,93	0,00	500	-500,00	2HL	9963
2591	614380	Instandhaltung von Gebäuden und Bauten - Schadensfall - 2591.829380	834,00	500	334,00	834,00	500	334,00	GG4J	
2591	614400	Instandhaltung von Gebäuden und Bauten - Jugendzentrum	0,00	0	0,00	15 310,10	0	15 310,10	2HL	
2591	618000	Instandhaltung von sonstigen Anlagen	0,00	2 400	-2 400,00	0,00	2 400	-2 400,00	GG4J	118
2591	618260	Instandhaltung von sonstigen Anlagen - 5F	41,40	400	-358,60	41,40	400	-358,60	5F	9964
2591	620000	Transporte durch die Bahn	332,30	100	232,30	0,00	100	-100,00	GG4J	118
2591	621000	Sonstige Transporte	2 863,20	3 800	-936,80	2 863,20	3 800	-936,80	GG4J	118
2591	621009	Sonstige Transporte - intern - Wirtschaftshof	239,10	100	139,10	239,10	100	139,10	GG4J	299
2591	621039	Sonstige Transporte - intern - Stadtgrün	0,00	100	-100,00	0,00	100	-100,00	GG4J	299
2591	630000	Postdienste	1 273,33	3 000	-1 726,67	1 273,33	3 000	-1 726,67	MDIT	9949
2591	631000	Telekommunikationsdienste	0,00	100	-100,00	0,00	100	-100,00	GG4J	118
2591	631700	Telekommunikationsdienste - MDIT	446,54	700	-253,46	446,54	700	-253,46	MDIT	9947
2591	640000	Rechts- und Beratungsaufwand	0,00	100	-100,00	0,00	100	-100,00	GG4J	118
2591	670000	Versicherungen	849,08	1 300	-450,92	849,08	1 300	-450,92	GG3V	9950
2591	680300	Planmäßige Abschreibung - Gebäude und Bauten	6 813,41	6 800	13,41				3BE	9969
2591	680700	Planmäßige Abschreibung - Amts-, Betriebs- und Geschäftsausstattung	1 938,61	1 700	238,61				3BE	9969
2591	691000	Schadensfälle	0,00	100	-100,00	0,00	100	-100,00	GG4J	118
2591	700000	Miet- und Pachttaufwand	29 085,94	32 300	-3 214,06	28 794,04	32 300	-3 505,96	GG4J	118
2591	700009	Miet- und Pachttaufwand - intern - Wirtschaftshof	0,00	3 800	-3 800,00	0,00	3 800	-3 800,00	GG4J	299
2591	700039	Miet- und Pachtaufwand - intern - Stadtgrün	912,10	1 100	-187,90	912,10	1 100	-187,90	GG4J	299
2591	700059	Miet- und Pachtaufwand - intern - Feuerwehr	0,00	100	-100,00	0,00	100	-100,00	GG4J	299
2591	700069	Miet- und Pachtaufwand - intern - Bambergssäle	4 473,50	3 800	673,50	4 473,50	3 800	673,50	GG4J	299
2591	700079	Miet- und Pachtaufwand - intern - Grundbenützung	0,00	100	-100,00	0,00	100	-100,00	GG4J	299
2591	700089	Miet- und Pachtaufwand - intern - Schulen	0,00	100	-100,00	0,00	100	-100,00	GG4J	299
2591	710000	Öffentliche Abgaben, ohne Gebühren gem. FAG	172,98	300	-127,02	172,98	300	-127,02	GG4J	118

Ansatz 2591	REFERAT FÜR JUGEND	RA2022	VA2022	Differenz	RA2022	VA2022	Differenz	BWST	S/D
Konto		Ergebnisrechnung			Finanzierungsrechnung				
2591 711000	Gebühren f.d.Ben.v.Gemeindeeinr. u. -anlagen gem. FAG	2 343,41	2 500	-156,59	2 343,41	2 500	-156,59	GG4J	118
2591 722000	Rückersätze von Erträgen	26 486,26	0	26 486,26	26 486,26	0	26 486,26	2HL	
2591 723000	Amtspauschalien und Repräsentationsaufwendungen	1 091,28	1 100	-8,72	300,00	1 100	-800,00	GG4J	
2591 723010	Amtspauschalien und Repräsentationsaufwendungen	461,00	500	-39,00	461,00	500	-39,00	GG4J	
2591 724100	Reisegebühren (einschl. Km-Geld)	335,93	2 500	-2 164,07	335,93	2 500	-2 164,07	GG4J	118
2591 728000	Entgelte für sonstige Leistungen	96 980,34	85 100	11 880,34	85 931,19	85 100	831,19	GG4J	118
2591 728009	Entgelte für sonstige Leistungen - intern - Wirtschaftshof	6 456,16	8 500	-2 043,84	6 126,11	8 500	-2 373,89	GG4J	299
2591 728039	Entgelte für sonstige Leistungen - intern - Stadtgrün	2 802,20	6 000	-3 197,80	2 802,20	6 000	-3 197,80	GG4J	299
2591 728059	Entgelte für sonstige Leistungen - intern - Feuerwehr	0,00	100	-100,00	0,00	100	-100,00	GG4J	299
2591 728069	Entgelte für sonstige Leistungen - intern - Bambergssäle	156,00	1 200	-1 044,00	156,00	1 200	-1 044,00	GG4J	299
2591 728129	Entgelte für sonstige Leistungen - intern - Gebäudereinigung	13 327,93	16 800	-3 472,07	13 327,93	16 800	-3 472,07	2HLR	9961
2591 728219	Entgelte für sonstige Leistungen - intern - Druckerei	759,00	1 100	-341,00	759,00	1 100	-341,00	MDIT	9955
2591 728220	Entgelte für sonstige Leistungen - Überprüfungen	838,89	3 600	-2 761,11	838,89	3 600	-2 761,11	2HL	9963
2591 728509	Entgelte für sonstige Leistungen - intern - EDV	39 050,00	45 700	-6 650,00	39 050,00	45 700	-6 650,00	MDIT	9955
2591 728520	Entgelte für sonstige Leistungen - Personalüberlassung	1 684,00	0	1 684,00	1 684,00	0	1 684,00	MDP	9976
2591 728709	Entgelte für sonstige Leistungen - intern - Telefonanlage	796,00	1 000	-204,00	796,00	1 000	-204,00	MDIT	9957
2591 751001	Transfers an Länder, Landesfonds u. -kammern	0,00	18 000	-18 000,00	18 000,00	18 000	0,00	GG4J	175
2591 755000	Transfers an Unternehmen (ohne Finanzunternehmen) und andere - VIV	5 310,87	500	4 810,87	7 410,87	500	6 910,87	GG4J	175
2591 757000	Transfers an private Organisationen ohne Erwerbszweck	36 765,96	38 000	-1 234,04	31 174,09	38 000	-6 825,91	GG4J	175
2591 768000	Sonstige lfd.Transfers an private Haushalte	1 400,00	7 500	-6 100,00	700,00	7 500	-6 800,00	GG4J	175
2591 771001	Kapitaltransfers an Länder, Landesfonds und Landeskammern	0,00	100	-100,00				GG4J	175
2591 777000	Kapitaltransfers an private Organisationen ohne Erwerbszweck	1 700,00	5 300	-3 600,00				GG4J	175
SU 22 / SU 32	Summe Aufwendungen / Auszahlungen operative Gebarung	612 384,14	648 900	-36 515,86	613 433,07	629 200	-15 766,93		
SA 0 / SA 1	(0) Nettoergebnis (21 - 22) / Saldo (1) Geldfluss aus der operativen Gebarung (31 - 32)	-545 902,99	-630 700	84 797,01	-600 781,07	-614 900	14 118,93		
2591 895102	Rücklage (Kap.R.) - Kapitalrücklage	956,90	0	956,90				GG3K	
SU 23	Summe Haushaltsrücklagen	956,90	0	956,90					
SA 00	Nettoergebnis nach Zuweisung und Entnahmen von Haushaltsrücklagen (SA 0 +/- SU 23)	-544 946,09	-630 700	85 753,91					
Investive Gebarung									
SU 33	Summe Einzahlungen investive Gebarung				0,00	0	0,00		
2591 042000	Amts-, Betriebs- und Geschäftsausstattung				956,90	1 500	-543,10	GG4J	
2591 771001	Kapitaltransfers an Länder, Landesfonds und Landeskammern				0,00	100	-100,00	GG4J	175
2591 777000	Kapitaltransfers an private Organisationen ohne Erwerbszweck				900,00	5 300	-4 400,00	GG4J	175
SU 34	Summe Auszahlungen investive Gebarung				1 856,90	6 900	-5 043,10		
SA 2	Saldo (2) Geldfluss aus der investiven Gebarung (33 - 34)				-1 856,90	-6 900	5 043,10		
SA 3	Saldo (3) Nettofinanzierungssaldo (SA 1 + SA 2)				-602 637,97	-621 800	19 162,03		
Finanzierungstätigkeit									
2591 346100	Investitionsdarlehen von Finanzunternehmen				0,00	1 500	-1 500,00	GG3D	
SU 35	Summe Einzahlungen aus der Finanzierungstätigkeit				0,00	1 500	-1 500,00		

Ansatz 2591	REFERAT FÜR JUGEND	RA2022	VA2022	Differenz	RA2022	VA2022	Differenz	BWST	S/D
Konto		Ergebnisrechnung			Finanzierungsrechnung				
SU 36	Summe Auszahlungen aus der Finanzierungstätigkeit				0,00	0	0,00		
SA 4	Saldo (4) Geldfluss aus der Finanzierungstätigkeit (35 - 36)				0,00	1 500	-1 500,00		
SA 5	Saldo (5) Geldfluss aus der voranschlagswirksamen Gebarung (SA 3 + SA 4)				-602 637,97	-620 300	17 662,03		
A 26	Sport und außerschulische Leibeserziehung	RA2022	VA2022	Differenz	RA2022	VA2022	Differenz	BWST	S/D
		Ergebnisrechnung			Finanzierungsrechnung				
SA 0 / SA 1	(0) Nettoergebnis (21 - 22) / Saldo (1) Geldfluss aus der operativen Gebarung (31 - 32)	-1 614 856,09	-3 378 900	1 764 043,91	-648 265,43	-1 117 400	469 134,57		
SA 00	Nettoergebnis nach Zuweisung und Entnahmen von Haushaltsrücklagen (SA 0 +/- SU 23)	-1 603 599,75	-3 378 900	1 775 300,25					
SA 2	Saldo (2) Geldfluss aus der investiven Gebarung (33 - 34)				-760 913,60	-1 962 400	1 201 486,40		
SA 3	Saldo (3) Nettofinanzierungssaldo (SA 1 + SA 2)				-1 409 179,03	-3 079 800	1 670 620,97		
SA 4	Saldo (4) Geldfluss aus der Finanzierungstätigkeit (35 - 36)				320 735,32	1 557 500	-1 236 764,68		
SA 5	Saldo (5) Geldfluss aus der voranschlagswirksamen Gebarung (SA 3 + SA 4)				-1 088 443,71	-1 522 300	433 856,29		
UA 262	Sportplätze	RA2022	VA2022	Differenz	RA2022	VA2022	Differenz	BWST	S/D
		Ergebnisrechnung			Finanzierungsrechnung				
SA 0 / SA 1	(0) Nettoergebnis (21 - 22) / Saldo (1) Geldfluss aus der operativen Gebarung (31 - 32)	-686 470,74	-1 238 000	551 529,26	-481 386,77	-893 400	412 013,23		
SA 00	Nettoergebnis nach Zuweisung und Entnahmen von Haushaltsrücklagen (SA 0 +/- SU 23)	-681 711,54	-1 238 000	556 288,46					
SA 2	Saldo (2) Geldfluss aus der investiven Gebarung (33 - 34)				-203 016,46	-211 000	7 983,54		
SA 3	Saldo (3) Nettofinanzierungssaldo (SA 1 + SA 2)				-684 403,23	-1 104 400	419 996,77		
SA 4	Saldo (4) Geldfluss aus der Finanzierungstätigkeit (35 - 36)				-1 001,06	36 300	-37 301,06		
SA 5	Saldo (5) Geldfluss aus der voranschlagswirksamen Gebarung (SA 3 + SA 4)				-685 404,29	-1 068 100	382 695,71		
Ansatz 2620	Sportplätze	RA2022	VA2022	Differenz	RA2022	VA2022	Differenz	BWST	S/D
Konto		Ergebnisrechnung			Finanzierungsrechnung				
Operative Gebarung									
2620 808000	Veräußerungen von Waren	318,80	0	318,80	318,80	0	318,80	4FS	
2620 811100	Miet- und Pächtertrag	74 090,52	75 000	-909,48	71 857,24	75 000	-3 142,76	4FS	
2620 813000	Erträge aus der Auflösung von Investitionszuschüssen (Kapitaltransfers)	636,99	100	536,99				3BE	
2620 816000	Kostenbeiträge (-Ersätze) für sonstige Leistungen	6 881,31	13 000	-6 118,69	7 588,46	13 000	-5 411,54	4FS	
2620 816110	Kostenbeiträge (-Ersätze) für Stromkosten -1.2620.600110	22 054,12	34 500	-12 445,88	5 474,80	34 500	-29 025,20	4FS	
2620 817200	Erträge aus der Auflösung von sonstigen Rückstellungen - nicht konsumierte Urlaube	326,45	0	326,45				3BE	
2620 817400	Erträge aus der Auflösung von sonstigen Rückstellungen - Abfertigungen	13 689,66	0	13 689,66				3BE	

Ansatz 2620		Sportplätze	RA2022	VA2022	Differenz	RA2022	VA2022	Differenz	BWST	S/D
Konto			Ergebnisrechnung			Finanzierungsrechnung				
2620	817500	Erträge aus der Auflösung von sonstigen Rückstellungen - Jubiläumszuwendungen	7 056,50	0	7 056,50				3BE	
2620	819000	Übrige nicht finanzierungswirksame Erträge	21 829,17	0	21 829,17				3BE	
2620	829380	Sonstige Erträge - Schadensfall - 2620.61x380	3 130,20	1 500	1 630,20	3 130,20	1 500	1 630,20	4FS	
SU 21 / SU 31		Summe Erträge / Einzahlungen operative Gebarung	150 013,72	124 100	25 913,72	88 369,50	124 000	-35 630,50		
2620	400000	Geringwertige Wirtschaftsgüter (GWG)	2 665,45	3 800	-1 134,55	1 901,05	3 800	-1 898,95	4FS	171
2620	451000	Brennstoffe	5 209,75	5 000	209,75	5 209,75	5 000	209,75	4FS	171
2620	452000	Treibstoffe	1 590,09	1 000	590,09	1 436,48	1 000	436,48	4FS	171
2620	453000	Schmier- und Schleifmittel	0,00	100	-100,00	0,00	100	-100,00	4FS	171
2620	454000	Reinigungsmittel	288,81	2 500	-2 211,19	425,15	2 500	-2 074,85	4FS	171
2620	455000	Chemische und sonstige artverwandte Mittel	15 061,50	15 000	61,50	15 061,50	15 000	61,50	4FS	171
2620	458000	Mittel zur ärztlichen Betreuung und Gesundheitsvorsorge	0,00	1 300	-1 300,00	0,00	1 300	-1 300,00	4FS	171
2620	459000	Sonstige Verbrauchsgüter	12 265,27	9 500	2 765,27	12 178,87	9 500	2 678,87	4FS	171
2620	511000	Geldbezüge, Vertragsbedienstete HV	25 738,23	29 800	-4 061,77	25 738,23	29 800	-4 061,77	MDPL	9940
2620	522000	Geldbezüge, Angestellte nicht ganzjährig beschäftigt	0,00	1 100	-1 100,00	0,00	1 100	-1 100,00	MDPL	9940
2620	523000	Geldbezüge, Arbeiter nicht ganzjährig beschäftigt	4 818,97	0	4 818,97	4 818,97	0	4 818,97	MDPL	9940
2620	565000	Mehrleistungsvergütungen	162,34	0	162,34	162,34	0	162,34	MDPL	9940
2620	569000	Sonstige Nebengebühren	2 729,36	2 500	229,36	2 729,36	2 500	229,36	MDPL	9940
2620	580000	DGB zum Ausgleichsfonds für Familienbeihilfen	1 267,92	1 300	-32,08	1 267,92	1 300	-32,08	MDPL	9940
2620	581000	Dienstgeberbeiträge zur Alterssicherung	4 076,10	0	4 076,10	4 076,10	0	4 076,10	MDPL	9940
2620	581010	Dienstgeberbeiträge zur Alterssicherung - Betriebspension	390,60	500	-109,40	390,60	500	-109,40	MDPL	9940
2620	582000	Sonstige DGB zur sozialen Sicherheit	2 879,08	6 800	-3 920,92	2 879,08	6 800	-3 920,92	MDPL	9940
2620	588000	Kommunalsteuer	975,36	1 000	-24,64	975,36	1 000	-24,64	MDPL	9940
2620	591000	Dotierung von Rückstellungen für Abfertigungen	0,00	500	-500,00				3BE	9944
2620	592000	Dotierung von Rückstellungen für Jubiläumszuwendungen	0,00	200	-200,00				3BE	9944
2620	593000	Dotierung von Rückstellungen für nicht konsumierte Urlaube	0,00	1 900	-1 900,00				3BE	9944
2620	593100	Dotierung von Rückstellungen für nicht konsumierte Gleitzeit	40,14	0	40,14				3BE	9944
2620	600100	Energiebezüge - Strom	8 876,26	9 300	-423,74	8 876,26	9 300	-423,74	3BE	9965
2620	600110	Energiebezüge - Strom - 2.2620.816110	20 305,36	34 500	-14 194,64	21 406,47	34 500	-13 093,53	3BE	9965
2620	600200	Energiebezüge - Gas	1 402,50	100	1 302,50	1 402,50	100	1 302,50	4FS	171
2620	600300	Energiebezüge - Wärme	9 110,28	10 800	-1 689,72	9 110,28	10 800	-1 689,72	4FS	171
2620	613000	Instandhaltung von sonstigen Grundstückseinrichtungen	6 682,88	31 000	-24 317,12	6 682,88	31 000	-24 317,12	4FS	171
2620	614000	Instandhaltung von Gebäuden und Bauten	31 758,58	18 000	13 758,58	29 262,40	18 000	11 262,40	4FS	171
2620	614220	Instandhaltung von Gebäuden und Bauten - Wartungen	1 447,96	3 000	-1 552,04	4 030,59	3 000	1 030,59	2HL	9963
2620	614380	Instandhaltung von Gebäuden und Bauten - Schadensfall - 2620.829380	0,00	1 500	-1 500,00	2 635,44	1 500	1 135,44	4FS	171
2620	614710	Instandhaltung von Gebäuden und Bauten - Sportzentrum Völkendorf	14 428,00	15 000	-572,00	14 428,00	15 000	-572,00	2HL	
2620	616000	Instandh.von Maschinen u.masch.Anlagen	2 823,03	5 000	-2 176,97	2 439,85	5 000	-2 560,15	4FS	171
2620	618000	Instandhaltung von sonstigen Anlagen	150,98	800	-649,02	150,98	800	-649,02	4FS	171
2620	618260	Instandhaltung von sonstigen Anlagen - 5F	0,00	500	-500,00	0,00	500	-500,00	5F	9964
2620	619000	Instandhaltung von Sonderanlagen	5 239,07	1 500	3 739,07	5 239,07	1 500	3 739,07	4FS	171
2620	621000	Sonstige Transporte	0,00	1 000	-1 000,00	0,00	1 000	-1 000,00	4FS	171

Ansatz 2620		Sportplätze	RA2022	VA2022	Differenz	RA2022	VA2022	Differenz	BWST	S/D
Konto			Ergebnisrechnung			Finanzierungsrechnung				
2620	631000	Telekommunikationsdienste	831,92	900	-68,08	831,92	900	-68,08	4FS	171
2620	650000	Zinsen für Finanzschulden - in Euro	31 536,68	31 200	336,68	31 536,68	31 200	336,68	GG3D	9943
2620	670000	Versicherungen	6 948,99	8 100	-1 151,01	6 948,99	8 100	-1 151,01	GG3V	9950
2620	680200	Planmäßige Abschreibung - Grundstückseinrichtungen u. Infrastruktur	8 667,89	1 500	7 167,89				3BE	9969
2620	680300	Planmäßige Abschreibung - Gebäude und Bauten	200 987,91	248 800	-47 812,09				3BE	9969
2620	680500	Planmäßige Abschreibung - Sonderanlagen	51 802,62	51 900	-97,38				3BE	9969
2620	680600	Planmäßige Abschreibung - Technische Anlagen, Fahrzeuge und Maschinen	9 539,91	9 500	39,91				3BE	9969
2620	680700	Planmäßige Abschreibung - Amts-, Betriebs- und Geschäftsausstattung	10 040,22	9 900	140,22				3BE	9969
2620	690800	Abschreibung von Forderungen (Schadensfälle)	0,00	2 000	-2 000,00				3BE	9951
2620	700000	Miet- und Pachtaufwand	2 125,34	7 300	-5 174,66	2 125,34	7 300	-5 174,66	4FS	171
2620	700100	Miet- und Pachtaufwand	46 640,39	55 300	-8 659,61	46 640,39	55 300	-8 659,61	2HL	
2620	710000	Gebühren f.d.Ben.v.Gemeindeeinr. u. -anlagen gem. FAG	1 920,48	1 000	920,48	1 920,48	1 000	920,48	4FS	171
2620	711000	Gebühren f.d.Ben.v.Gemeindeeinr. u. -anlagen gem. FAG	23 584,04	38 500	-14 915,96	23 584,04	38 500	-14 915,96	4FS	171
2620	720300	Kostenbeiträge (-Ersätze) - VKB	13 219,00	15 900	-2 681,00	13 219,00	15 900	-2 681,00	4FS	171
2620	728000	Entgelte für sonstige Leistungen	9 842,01	13 000	-3 157,99	7 465,53	13 000	-5 534,47	4FS	171
2620	728009	Entgelte für sonstige Leistungen - intern - Wirtschaftshof	727,85	30 000	-29 272,15	727,85	30 000	-29 272,15	4FS	209
2620	728039	Entgelte für sonstige Leistungen - intern - Stadtgrün	166 098,80	190 000	-23 901,20	160 924,30	190 000	-29 075,70	4FS	209
2620	728049	Entgelte für sonstige Leistungen - intern - Heizung	796,00	1 000	-204,00	509,44	1 000	-490,56	4FS	209
2620	728059	Entgelte für sonstige Leistungen - intern - Feuerwehr	0,00	200	-200,00	0,00	200	-200,00	4FS	209
2620	728129	Entgelte für sonstige Leistungen - intern - Gebäudereinigung	7 209,97	10 700	-3 490,03	7 209,97	10 700	-3 490,03	2HLR	9961
2620	728220	Entgelte für sonstige Leistungen - Überprüfungen	5 088,22	16 700	-11 611,78	5 021,02	16 700	-11 678,98	2HL	9963
2620	728740	Entgelte für sonstige Leistungen - Sportanlage Goritschach	0,00	280 500	-280 500,00	7 663,52	280 500	-272 836,48	2HL	
SU 22 / SU 32		Summe Aufwendungen / Auszahlungen operative Gebarung	779 992,11	1 239 700	-459 707,89	501 243,95	913 500	-412 256,05		
SA 0 / SA 1		(0) Nettoergebnis (21 - 22) / Saldo (1) Geldfluss aus der operativen Gebarung (31 - 32)	-629 978,39	-1 115 600	485 621,61	-412 874,45	-789 500	376 625,55		
2620	895102	Rücklage (Kap.R.) - Kapitalrücklage	4 759,20	0	4 759,20				GG3K	
SU 23		Summe Haushaltsrücklagen	4 759,20	0	4 759,20					
SA 00		Nettoergebnis nach Zuweisung und Entnahmen von Haushaltsrücklagen (SA 0 +/- SU 23)	-625 219,19	-1 115 600	490 380,81					
Investive Gebarung										
SU 33		Summe Einzahlungen investive Gebarung				0,00	0	0,00		
2620	006000	Sonstige Grundstückseinrichtungen				84 913,71	0	84 913,71	4FS	
2620	006720	Sonstige Grundstückseinrichtungen - Sportplatz St. Magdalen				33 706,11	0	33 706,11	2HL	
2620	010000	Gebäude und Bauten				17 000,00	0	17 000,00	4FS	
2620	010710	Gebäude und Bauten - Sportanlage Völkendorf				4 759,20	90 000	-85 240,80	2HL	
2620	010730	Gebäude und Bauten - Sportanlage Maria Gail				0,00	27 000	-27 000,00	2HL	
2620	042000	Amts-, Betriebs- und Geschäftsausstattung				-589,81	3 000	-3 589,81	4FS	
SU 34		Summe Auszahlungen investive Gebarung				139 789,21	120 000	19 789,21		
SA 2		Saldo (2) Geldfluss aus der investiven Gebarung (33 - 34)				-139 789,21	-120 000	-19 789,21		

Ansatz 2620		Sportplätze	RA2022	VA2022	Differenz	RA2022	VA2022	Differenz	BWST	S/D
Konto			Ergebnisrechnung			Finanzierungsrechnung				
SA 3		Saldo (3) Nettofinanzierungssaldo (SA 1 + SA 2)				-552 663,66	-909 500	356 836,34		
Finanzierungstätigkeit										
2620	346100	Investitionsdarlehen von Finanzunternehmen				118 030,01	120 000	-1 969,99	GG3D	
SU 35		Summe Einzahlungen aus der Finanzierungstätigkeit				118 030,01	120 000	-1 969,99		
2620	346100	Investitionsdarlehen (Tilgung) - Finanzunternehmen				168 660,07	164 700	3 960,07	GG3D	9943
SU 36		Summe Auszahlungen aus der Finanzierungstätigkeit				168 660,07	164 700	3 960,07		
SA 4		Saldo (4) Geldfluss aus der Finanzierungstätigkeit (35 - 36)				-50 630,06	-44 700	-5 930,06		
SA 5		Saldo (5) Geldfluss aus der voranschlagswirksamen Gebarung (SA 3 + SA 4)				-603 293,72	-954 200	350 906,28		
Ansatz 2621		SPORTPLÄTZE (STADION LIND)	RA2022	VA2022	Differenz	RA2022	VA2022	Differenz	BWST	S/D
Konto			Ergebnisrechnung			Finanzierungsrechnung				
Operative Gebarung										
2621	811100	Miet- und Pächtertrag	52 938,44	61 400	-8 461,56	41 270,74	61 400	-20 129,26	4FS	
2621	811109	Miet- und Pächtertrag - intern - Stadion Lind	13 205,12	16 900	-3 694,88	13 205,12	16 900	-3 694,88	4FS	
2621	811110	Miet- und Pächtertrag	0,00	3 600	-3 600,00	0,00	3 600	-3 600,00	4FS	
2621	813000	Erträge aus der Auflösung von Investitionszuschüssen (Kapitaltransfers)	25 643,39	25 600	43,39					3BE
2621	816000	Kostenbeiträge (-Ersätze) für sonstige Leistungen	0,00	1 000	-1 000,00	0,00	1 000	-1 000,00	4FS	
2621	817200	Erträge aus der Auflösung von sonstigen Rückstellungen - nicht konsumierte Urlaube	81,29	2 200	-2 118,71					3BE
2621	817400	Erträge aus der Auflösung von sonstigen Rückstellungen - Abfertigungen	7 868,78	0	7 868,78					3BE
2621	817500	Erträge aus der Auflösung von sonstigen Rückstellungen - Jubiläumszuwendungen	4 034,39	0	4 034,39					3BE
2621	819000	Übrige nicht finanzierungswirksame Erträge	245,27	0	245,27					3BE
2621	829380	Sonstige Erträge - Schadensfall - 2621.61x380	0,00	1 500	-1 500,00	0,00	1 500	-1 500,00	4FS	
SU 21 / SU 31		Summe Erträge / Einzahlungen operative Gebarung	104 016,68	112 200	-8 183,32	54 475,86	84 400	-29 924,14		
2621	400000	Geringwertige Wirtschaftsgüter (GWG)	670,48	1 900	-1 229,52	670,48	1 900	-1 229,52	4FS	172
2621	452000	Treibstoffe	188,13	400	-211,87	188,13	400	-211,87	4FS	172
2621	453000	Schmier- und Schleifmittel	0,00	100	-100,00	0,00	100	-100,00	4FS	172
2621	454000	Reinigungsmittel	958,34	1 000	-41,66	795,42	1 000	-204,58	4FS	172
2621	455000	Chemische und sonstige artverwandte Mittel	2 624,82	3 000	-375,18	2 624,82	3 000	-375,18	4FS	172
2621	458000	Mittel zur ärztlichen Betreuung und Gesundheitsvorsorge	0,00	100	-100,00	0,00	100	-100,00	4FS	172
2621	459000	Sonstige Verbrauchsgüter	1 235,37	8 000	-6 764,63	1 235,37	8 000	-6 764,63	4FS	172
2621	511000	Geldbezüge, Vertragsbedienstete HV	23 258,31	26 500	-3 241,69	23 258,31	26 500	-3 241,69	MDPL	9940
2621	522000	Geldbezüge, Angestellte nicht ganzjährig beschäftigt	0,00	1 100	-1 100,00	0,00	1 100	-1 100,00	MDPL	9940
2621	523000	Geldbezüge, Arbeiter nicht ganzjährig beschäftigt	1 743,38	0	1 743,38	1 743,38	0	1 743,38	MDPL	9940
2621	565000	Mehrleistungsvergütungen	23,55	900	-876,45	23,55	900	-876,45	MDPL	9940
2621	569000	Sonstige Nebengebühren	2 009,83	2 000	9,83	2 009,83	2 000	9,83	MDPL	9940
2621	580000	DGB zum Ausgleichsfonds für Familienbeihilfen	1 028,92	1 200	-171,08	1 028,92	1 200	-171,08	MDPL	9940
2621	581000	Dienstgeberbeiträge zur Alterssicherung	3 307,93	0	3 307,93	3 307,93	0	3 307,93	MDPL	9940

Ansatz 2621		SPORTPLÄTZE (STADION LIND)	RA2022	VA2022	Differenz	RA2022	VA2022	Differenz	BWST	S/D
Konto			Ergebnisrechnung			Finanzierungsrechnung				
2621	581010	Dienstgeberbeiträge zur Alterssicherung - Betriebspension	353,70	500	-146,30	353,70	500	-146,30	MDPL	9940
2621	582000	Sonstige DGB zur sozialen Sicherheit	2 304,55	6 300	-3 995,45	2 304,55	6 300	-3 995,45	MDPL	9940
2621	588000	Kommunalsteuer	791,37	900	-108,63	791,37	900	-108,63	MDPL	9940
2621	591000	Dotierung von Rückstellungen für Abfertigungen	0,00	400	-400,00				3BE	9944
2621	592000	Dotierung von Rückstellungen für Jubiläumswendungen	0,00	200	-200,00				3BE	9944
2621	593100	Dotierung von Rückstellungen für nicht konsumierte Gleitzeit	83,50	0	83,50				3BE	9944
2621	600100	Energiebezüge - Strom	15 732,21	17 300	-1 567,79	15 732,21	17 300	-1 567,79	3BE	9965
2621	613000	Instandhaltung von sonstigen Grundstückseinrichtungen	777,00	10 000	-9 223,00	777,00	10 000	-9 223,00	4FS	172
2621	613300	Instandhaltung von sonstigen Grundstückseinrichtungen	0,00	10 000	-10 000,00	0,00	10 000	-10 000,00	2T	
2621	614000	Instandhaltung von Gebäuden und Bauten	1 367,57	8 100	-6 732,43	1 908,11	8 100	-6 191,89	4FS	172
2621	614220	Instandhaltung von Gebäuden und Bauten - Wartungen	0,00	500	-500,00	3 052,71	500	2 552,71	2HL	9963
2621	614380	Instandhaltung von Gebäuden und Bauten - Schadensfall - 2621.829380	0,00	1 500	-1 500,00	0,00	1 500	-1 500,00	4FS	172
2621	616000	Instandh.von Maschinen u.masch.Anlagen	37,28	4 000	-3 962,72	37,28	4 000	-3 962,72	4FS	172
2621	618000	Instandhaltung von sonstigen Anlagen	1 138,30	2 000	-861,70	1 138,30	2 000	-861,70	4FS	172
2621	618260	Instandhaltung von sonstigen Anlagen - 5F	34,50	100	-65,50	34,50	100	-65,50	5F	9964
2621	619000	Instandhaltung von Sonderanlagen	0,00	100	-100,00	0,00	100	-100,00	4FS	172
2621	621000	Sonstige Transporte	459,00	500	-41,00	402,90	500	-97,10	4FS	172
2621	631000	Telekommunikationsdienste	294,42	500	-205,58	294,42	500	-205,58	4FS	172
2621	650000	Zinsen für Finanzschulden - in Euro	686,05	500	186,05	686,05	500	186,05	GG3D	9943
2621	670000	Versicherungen	1 196,07	1 400	-203,93	1 196,07	1 400	-203,93	GG3V	9950
2621	680200	Planmäßige Abschreibung - Grundstückseinrichtungen u. Infrastruktur	3 064,65	200	2 864,65				3BE	9969
2621	680300	Planmäßige Abschreibung - Gebäude und Bauten	30 151,41	30 200	-48,59				3BE	9969
2621	680500	Planmäßige Abschreibung - Sonderanlagen	14 151,49	14 200	-48,51				3BE	9969
2621	680700	Planmäßige Abschreibung - Amts-, Betriebs- und Geschäftsausstattung	1 115,06	1 000	115,06				3BE	9969
2621	690800	Abschreibung von Forderungen (Schadensfälle)	0,00	100	-100,00				3BE	9951
2621	700000	Miet- und Pachtanwendung	1 263,33	1 700	-436,67	1 263,33	1 700	-436,67	4FS	172
2621	710000	Öffentliche Abgaben, ohne Gebühren gem. FAG	0,00	100	-100,00	0,00	100	-100,00	4FS	172
2621	711000	Gebühren f.d.Ben.v.Gemeindeeinr. u. -anlagen gem. FAG	12 089,94	12 500	-410,06	12 061,59	12 500	-438,41	4FS	172
2621	720300	Kostenbeiträge (-Ersätze) - VKB	4 177,00	5 100	-923,00	4 177,00	5 100	-923,00	4FS	172
2621	728000	Entgelte für sonstige Leistungen	2 158,43	4 700	-2 541,57	1 517,81	4 700	-3 182,19	4FS	172
2621	728009	Entgelte für sonstige Leistungen - intern - Wirtschaftshof	0,00	5 000	-5 000,00	0,00	5 000	-5 000,00	4FS	210
2621	728039	Entgelte für sonstige Leistungen - intern - Stadtgrün	28 653,78	45 000	-16 346,22	28 653,78	45 000	-16 346,22	4FS	210
2621	728059	Entgelte für sonstige Leistungen - intern - Feuerwehr	0,00	100	-100,00	0,00	100	-100,00	4FS	210
2621	728220	Entgelte für sonstige Leistungen - Überprüfungen	1 379,36	3 700	-2 320,64	9 719,36	3 700	6 019,36	2HL	9963
SU 22 / SU 32		Summe Aufwendungen / Auszahlungen operative Gebarung	160 509,03	234 600	-74 090,97	122 988,18	188 300	-65 311,82		
SA 0 / SA 1		(0) Nettoergebnis (21 - 22) / Saldo (1) Geldfluss aus der operativen Gebarung (31 - 32)	-56 492,35	-122 400	65 907,65	-68 512,32	-103 900	35 387,68		
SU 23		Summe Haushaltsrücklagen	0,00	0	0,00					
SA 00		Nettoergebnis nach Zuweisung und Entnahmen von Haushaltsrücklagen (SA 0 +/- SU 23)	-56 492,35	-122 400	65 907,65					

Ansatz 2621		SPORTPLÄTZE (STADION LIND)	RA2022	VA2022	Differenz	RA2022	VA2022	Differenz	BWST	S/D
Konto			Ergebnisrechnung			Finanzierungsrechnung				
Investive Gebarung										
SU 33		Summe Einzahlungen investive Gebarung				0,00	0	0,00		
	2621 006700	Sonstige Grundstückseinrichtungen - Sportstadion Lind - VE 520				61 554,75	82 500	-20 945,25	2HL	
	2621 042000	Amts-, Betriebs- und Geschäftsausstattung				1 672,50	8 500	-6 827,50	4FS	
SU 34		Summe Auszahlungen investive Gebarung				63 227,25	91 000	-27 772,75		
SA 2		Saldo (2) Geldfluss aus der investiven Gebarung (33 - 34)				-63 227,25	-91 000	27 772,75		
SA 3		Saldo (3) Nettofinanzierungssaldo (SA 1 + SA 2)				-131 739,57	-194 900	63 160,43		
Finanzierungstätigkeit										
	2621 346100	Investitionsdarlehen von Finanzunternehmen				63 227,25	91 000	-27 772,75	GG3D	
SU 35		Summe Einzahlungen aus der Finanzierungstätigkeit				63 227,25	91 000	-27 772,75		
	2621 346100	Investitionsdarlehen (Tilgung) - Finanzunternehmen				13 598,25	10 000	3 598,25	GG3D	9943
SU 36		Summe Auszahlungen aus der Finanzierungstätigkeit				13 598,25	10 000	3 598,25		
SA 4		Saldo (4) Geldfluss aus der Finanzierungstätigkeit (35 - 36)				49 629,00	81 000	-31 371,00		
SA 5		Saldo (5) Geldfluss aus der voranschlagswirksamen Gebarung (SA 3 + SA 4)				-82 110,57	-113 900	31 789,43		
UA 263										
Turn- und Sporthallen			RA2022	VA2022	Differenz	RA2022	VA2022	Differenz	BWST	S/D
			Ergebnisrechnung			Finanzierungsrechnung				
SA 0 / SA 1		(0) Nettoergebnis (21 - 22) / Saldo (1) Geldfluss aus der operativen Gebarung (31 - 32)	-288 868,69	-267 400	-21 468,69	-91 451,89	-108 500	17 048,11		
SA 00		Nettoergebnis nach Zuweisung und Entnahmen von Haushaltsrücklagen (SA 0 +/- SU 23)	-282 371,55	-267 400	-14 971,55					
SA 2		Saldo (2) Geldfluss aus der investiven Gebarung (33 - 34)				-6 497,14	0	-6 497,14		
SA 3		Saldo (3) Nettofinanzierungssaldo (SA 1 + SA 2)				-97 949,03	-108 500	10 550,97		
SA 4		Saldo (4) Geldfluss aus der Finanzierungstätigkeit (35 - 36)				-101 747,81	-102 100	352,19		
SA 5		Saldo (5) Geldfluss aus der voranschlagswirksamen Gebarung (SA 3 + SA 4)				-199 696,84	-210 600	10 903,16		
Ansatz 2630										
Turn- und Sporthallen			RA2022	VA2022	Differenz	RA2022	VA2022	Differenz	BWST	S/D
			Ergebnisrechnung			Finanzierungsrechnung				
Operative Gebarung										
	2630 810000	Erträge aus Leistungen	33 900,26	30 000	3 900,26	19 279,64	30 000	-10 720,36	4FS	
	2630 810610	Erträge aus Leistungen - Strom	0,00	500	-500,00	0,00	500	-500,00	3BE	
	2630 811100	Miet- und Pächtertrag	47 884,55	144 300	-96 415,45	75 870,59	144 300	-68 429,41	4FS	
	2630 813000	Erträge aus der Auflösung von Investitionszuschüssen (Kapitaltransfers)	12 416,06	12 400	16,06				3BE	
	2630 817200	Erträge aus der Auflösung von sonstigen Rückstellungen - nicht konsumierte Urlaube	58,69	0	58,69				3BE	
	2630 829380	Sonstige Erträge - Schadensfall - 2630.61x380	0,00	1 500	-1 500,00	0,00	1 500	-1 500,00	4FS	
SU 21 / SU 31		Summe Erträge / Einzahlungen operative Gebarung	94 259,56	188 700	-94 440,44	95 150,23	176 300	-81 149,77		
	2630 400000	Geringwertige Wirtschaftsgüter (GWG)	107,50	2 000	-1 892,50	107,50	2 000	-1 892,50	4FS	173
	2630 452000	Treibstoffe	0,00	300	-300,00	0,00	300	-300,00	4FS	173

Ansatz 2630		Turn- und Sporthallen	RA2022	VA2022	Differenz	RA2022	VA2022	Differenz	BWST	S/D
Konto			Ergebnisrechnung			Finanzierungsrechnung				
2630	453000	Schmier- und Schleifmittel	0,00	100	-100,00	0,00	100	-100,00	4FS	173
2630	454000	Reinigungsmittel	791,25	1 000	-208,75	1 022,19	1 000	22,19	4FS	173
2630	455000	Chemische und sonstige artverwandte Mittel	0,00	100	-100,00	0,00	100	-100,00	4FS	173
2630	458000	Mittel zur ärztlichen Betreuung und Gesundheitsvorsorge	0,00	100	-100,00	0,00	100	-100,00	4FS	173
2630	459000	Sonstige Verbrauchsgüter	76,07	1 400	-1 323,93	76,07	1 400	-1 323,93	4FS	173
2630	511000	Geldbezüge, Vertragsbedienstete HV	10 295,33	11 900	-1 604,67	10 295,33	11 900	-1 604,67	MDPL	9940
2630	565000	Mehrleistungsvergütungen	9,91	0	9,91	9,91	0	9,91	MDPL	9940
2630	569000	Sonstige Nebengebühren	885,40	1 000	-114,60	885,40	1 000	-114,60	MDPL	9940
2630	580000	DGB zum Ausgleichsfonds für Familienbeihilfen	425,44	500	-74,56	425,44	500	-74,56	MDPL	9940
2630	581000	Dienstgeberbeiträge zur Alterssicherung	1 368,13	0	1 368,13	1 368,13	0	1 368,13	MDPL	9940
2630	581010	Dienstgeberbeiträge zur Alterssicherung - Betriebspension	156,27	200	-43,73	156,27	200	-43,73	MDPL	9940
2630	582000	Sonstige DGB zur sozialen Sicherheit	952,34	2 600	-1 647,66	952,34	2 600	-1 647,66	MDPL	9940
2630	588000	Kommunalsteuer	327,06	400	-72,94	327,06	400	-72,94	MDPL	9940
2630	591000	Dotierung von Rückstellungen für Abfertigungen	0,00	200	-200,00				3BE	9944
2630	592000	Dotierung von Rückstellungen für Jubiläumswendungen	0,00	100	-100,00				3BE	9944
2630	600100	Energiebezüge - Strom	14 431,01	45 600	-31 168,99	16 190,46	45 600	-29 409,54	3BE	9965
2630	600300	Energiebezüge - Wärme	84 006,06	32 000	52 006,06	32 499,56	32 000	499,56	4FS	173
2630	613000	Instandhaltung von sonstigen Grundstückseinrichtungen	0,00	800	-800,00	0,00	800	-800,00	4FS	173
2630	614000	Instandhaltung von Gebäuden und Bauten	7 780,56	19 000	-11 219,44	7 785,72	19 000	-11 214,28	4FS	173
2630	614220	Instandhaltung von Gebäuden und Bauten - Wartungen	5 312,03	1 300	4 012,03	5 538,83	1 300	4 238,83	2HL	9963
2630	614380	Instandhaltung von Gebäuden und Bauten - Schadensfall - 2630.829380	0,00	1 500	-1 500,00	0,00	1 500	-1 500,00	4FS	173
2630	614840	Instandhaltung von Gebäuden und Bauten - Schulsporthalle St.Martin	5 167,36	20 000	-14 832,64	5 167,36	20 000	-14 832,64	2HL	
2630	616000	Instandh.von Maschinen u.masch.Anlagen	0,00	100	-100,00	0,00	100	-100,00	4FS	173
2630	618000	Instandhaltung von sonstigen Anlagen	4 335,55	500	3 835,55	4 335,55	500	3 835,55	4FS	173
2630	618260	Instandhaltung von sonstigen Anlagen - 5F	0,00	100	-100,00	0,00	100	-100,00	5F	9964
2630	631000	Telekommunikationsdienste	584,27	800	-215,73	565,48	800	-234,52	4FS	173
2630	650000	Zinsen für Finanzschulden - in Euro	22,77	100	-77,23	22,77	100	-77,23	GG3D	9943
2630	670000	Versicherungen	4 163,48	3 900	263,48	4 163,48	3 900	263,48	GG3V	9950
2630	680300	Planmäßige Abschreibung - Gebäude und Bauten	126 366,70	157 600	-31 233,30				3BE	9969
2630	680500	Planmäßige Abschreibung - Sonderanlagen	1 474,30	1 100	374,30				3BE	9969
2630	680700	Planmäßige Abschreibung - Amts-, Betriebs- und Geschäftsausstattung	5 372,92	5 400	-27,08				3BE	9969
2630	700000	Miet- und Pachtaufwand	502,20	4 400	-3 897,80	502,20	4 400	-3 897,80	4FS	173
2630	711000	Gebühren f.d.Ben.v.Gemeindeeinr. u. -anlagen gem. FAG	3 606,00	5 000	-1 394,00	3 606,00	5 000	-1 394,00	4FS	173
2630	720300	Kostenbeiträge (-Ersätze) - VKB	27 614,00	33 200	-5 586,00	27 614,00	33 200	-5 586,00	4FS	173
2630	728000	Entgelte für sonstige Leistungen	37 482,23	48 800	-11 317,77	32 652,01	48 800	-16 147,99	4FS	173
2630	728009	Entgelte für sonstige Leistungen - intern - Wirtschaftshof	0,00	3 000	-3 000,00	0,00	3 000	-3 000,00	4FS	211
2630	728039	Entgelte für sonstige Leistungen - intern - Stadtgrün	0,00	5 000	-5 000,00	0,00	5 000	-5 000,00	4FS	211
2630	728049	Entgelte für sonstige Leistungen - intern - Heizung	254,72	700	-445,28	350,24	700	-349,76	4FS	211
2630	728059	Entgelte für sonstige Leistungen - intern - Feuerwehr	0,00	100	-100,00	0,00	100	-100,00	4FS	211
2630	728220	Entgelte für sonstige Leistungen - Überprüfungen	7 722,38	8 800	-1 077,62	4 809,91	8 800	-3 990,09	2HL	9963

Ansatz 2630	Turn- und Sporthallen	RA2022	VA2022	Differenz	RA2022	VA2022	Differenz	BWST	S/D
Konto		Ergebnisrechnung			Finanzierungsrechnung				
2630 728320	Entgelte für sonstige Leistungen - Energieausweis	360,00	500	-140,00	360,00	500	-140,00	2HL	9968
SU 22 / SU 32	Summe Aufwendungen / Auszahlungen operative Gebarung	351 953,24	421 200	-69 246,76	161 789,21	256 800	-95 010,79		
SA 0 / SA 1	(0) Nettoergebnis (21 - 22) / Saldo (1) Geldfluss aus der operativen Gebarung (31 - 32)	-257 693,68	-232 500	-25 193,68	-66 638,98	-80 500	13 861,02		
2630 895102	Rücklage (Kap.R.) - Kapitalrücklage	6 497,14	0	6 497,14				GG3K	
SU 23	Summe Haushaltsrücklagen	6 497,14	0	6 497,14					
SA 00	Nettoergebnis nach Zuweisung und Entnahmen von Haushaltsrücklagen (SA 0 +/- SU 23)	-251 196,54	-232 500	-18 696,54					
Investive Gebarung									
SU 33	Summe Einzahlungen investive Gebarung				0,00	0	0,00		
2630 010840	Gebäude und Bauten - Sporthalle St. Martin				6 497,14	0	6 497,14	2HL	
SU 34	Summe Auszahlungen investive Gebarung				6 497,14	0	6 497,14		
SA 2	Saldo (2) Geldfluss aus der investiven Gebarung (33 - 34)				-6 497,14	0	-6 497,14		
SA 3	Saldo (3) Nettofinanzierungssaldo (SA 1 + SA 2)				-73 136,12	-80 500	7 363,88		
Finanzierungstätigkeit									
SU 35	Summe Einzahlungen aus der Finanzierungstätigkeit				0,00	0	0,00		
2630 346100	Investitionsdarlehen (Tilgung) - Finanzunternehmen				461,12	500	-38,88	GG3D	9943
SU 36	Summe Auszahlungen aus der Finanzierungstätigkeit				461,12	500	-38,88		
SA 4	Saldo (4) Geldfluss aus der Finanzierungstätigkeit (35 - 36)				-461,12	-500	38,88		
SA 5	Saldo (5) Geldfluss aus der voranschlagswirksamen Gebarung (SA 3 + SA 4)				-73 597,24	-81 000	7 402,76		

Ansatz 2631	TURN- UND SPORTHALLEN (SONST.SPORTHALLEN)	RA2022	VA2022	Differenz	RA2022	VA2022	Differenz	BWST	S/D
Konto		Ergebnisrechnung			Finanzierungsrechnung				
Operative Gebarung									
2631 811100	Miet- und Pächtertrag	884,16	1 800	-915,84	884,16	1 800	-915,84	4FS	
SU 21 / SU 31	Summe Erträge / Einzahlungen operative Gebarung	884,16	1 800	-915,84	884,16	1 800	-915,84		
2631 400000	Geringwertige Wirtschaftsgüter (GWG)	0,00	100	-100,00	0,00	100	-100,00	4FS	202
2631 458000	Mittel zur ärztlichen Betreuung und Gesundheitsvorsorge	0,00	100	-100,00	0,00	100	-100,00	4FS	202
2631 600100	Energiebezüge - Strom	1 271,79	1 800	-528,21	1 271,79	1 800	-528,21	3BE	9965
2631 600300	Energiebezüge - Wärme	3 274,94	4 000	-725,06	3 274,94	4 000	-725,06	4FS	
2631 613000	Instandhaltung von sonstigen Grundstückseinrichtungen	0,00	100	-100,00	0,00	100	-100,00	4FS	202
2631 614000	Instandhaltung von Gebäuden und Bauten	2 536,57	2 000	536,57	2 536,57	2 000	536,57	4FS	202
2631 614220	Instandhaltung von Gebäuden und Bauten - Wartungen	0,00	500	-500,00	566,99	500	66,99	2HL	9963
2631 618260	Instandhaltung von sonstigen Anlagen - 5F	0,00	100	-100,00	0,00	100	-100,00	5F	9964
2631 650000	Zinsen für Finanzschulden - in Euro	195,34	200	-4,66	195,34	200	-4,66	GG3D	9943
2631 670000	Versicherungen	59,44	100	-40,56	59,44	100	-40,56	GG3V	9950
2631 680300	Planmäßige Abschreibung - Gebäude und Bauten	6 929,09	6 900	29,09				3BE	9969
2631 711000	Gebühren f.d.Ben.v.Gemeindeeinr. u. -anlagen gem. FAG	763,07	1 500	-736,93	763,07	1 500	-736,93	4FS	202
2631 728000	Entgelte für sonstige Leistungen	0,00	300	-300,00	0,00	300	-300,00	4FS	202
2631 728009	Entgelte für sonstige Leistungen - intern - Wirtschaftshof	0,00	200	-200,00	0,00	200	-200,00	4FS	344
2631 728039	Entgelte für sonstige Leistungen - intern - Stadtgrün	0,00	200	-200,00	0,00	200	-200,00	4FS	344
2631 728059	Entgelte für sonstige Leistungen - intern - Feuerwehr	0,00	100	-100,00	0,00	100	-100,00	4FS	344
2631 728220	Entgelte für sonstige Leistungen - Überprüfungen	874,28	2 500	-1 625,72	874,28	2 500	-1 625,72	2HL	9963
SU 22 / SU 32	Summe Aufwendungen / Auszahlungen operative Gebarung	15 904,52	20 700	-4 795,48	9 542,42	13 800	-4 257,58		
SA 0 / SA 1	(0) Nettoergebnis (21 - 22) / Saldo (1) Geldfluss aus der operativen Gebarung (31 - 32)	-15 020,36	-18 900	3 879,64	-8 658,26	-12 000	3 341,74		
SU 23	Summe Haushaltsrücklagen	0,00	0	0,00					
SA 00	Nettoergebnis nach Zuweisung und Entnahmen von Haushaltsrücklagen (SA 0 +/- SU 23)	-15 020,36	-18 900	3 879,64					
Investive Gebarung									
SU 33	Summe Einzahlungen investive Gebarung				0,00	0	0,00		
SU 34	Summe Auszahlungen investive Gebarung				0,00	0	0,00		
SA 2	Saldo (2) Geldfluss aus der investiven Gebarung (33 - 34)				0,00	0	0,00		
SA 3	Saldo (3) Nettofinanzierungssaldo (SA 1 + SA 2)				-8 658,26	-12 000	3 341,74		
Finanzierungstätigkeit									
SU 35	Summe Einzahlungen aus der Finanzierungstätigkeit				0,00	0	0,00		
2631 346100	Investitionsdarlehen (Tilgung) - Finanzunternehmen				2 635,96	2 700	-64,04	GG3D	9943
SU 36	Summe Auszahlungen aus der Finanzierungstätigkeit				2 635,96	2 700	-64,04		
SA 4	Saldo (4) Geldfluss aus der Finanzierungstätigkeit (35 - 36)				-2 635,96	-2 700	64,04		
SA 5	Saldo (5) Geldfluss aus der voranschlagswirksamen Gebarung (SA 3 + SA 4)				-11 294,22	-14 700	3 405,78		

Ansatz 2632	KLETTERRHALLE	RA2022	VA2022	Differenz	RA2022	VA2022	Differenz	BWST	S/D
Konto		Ergebnisrechnung			Finanzierungsrechnung				
Operative Gebarung									
SU 21 / SU 31	Summe Erträge / Einzahlungen operative Gebarung	0,00	0	0,00	0,00	0	0,00		
2632 650000	Zinsen für Finanzschulden - in Euro	16 154,65	16 000	154,65	16 154,65	16 000	154,65	GG3D	9943
SU 22 / SU 32	Summe Aufwendungen / Auszahlungen operative Gebarung	16 154,65	16 000	154,65	16 154,65	16 000	154,65		
SA 0 / SA 1	(0) Nettoergebnis (21 - 22) / Saldo (1) Geldfluss aus der operativen Gebarung (31 - 32)	-16 154,65	-16 000	-154,65	-16 154,65	-16 000	-154,65		
SU 23	Summe Haushaltsrücklagen	0,00	0	0,00					
SA 00	Nettoergebnis nach Zuweisung und Entnahmen von Haushaltsrücklagen (SA 0 +/- SU 23)	-16 154,65	-16 000	-154,65					
Investive Gebarung									
SU 33	Summe Einzahlungen investive Gebarung				0,00	0	0,00		
SU 34	Summe Auszahlungen investive Gebarung				0,00	0	0,00		
SA 2	Saldo (2) Geldfluss aus der investiven Gebarung (33 - 34)				0,00	0	0,00		
SA 3	Saldo (3) Nettofinanzierungssaldo (SA 1 + SA 2)				-16 154,65	-16 000	-154,65		
Finanzierungstätigkeit									
SU 35	Summe Einzahlungen aus der Finanzierungstätigkeit				0,00	0	0,00		
2632 346100	Investitionsdarlehen (Tilgung) - Finanzunternehmen				98 650,73	98 900	-249,27	GG3D	9943
SU 36	Summe Auszahlungen aus der Finanzierungstätigkeit				98 650,73	98 900	-249,27		
SA 4	Saldo (4) Geldfluss aus der Finanzierungstätigkeit (35 - 36)				-98 650,73	-98 900	249,27		
SA 5	Saldo (5) Geldfluss aus der voranschlagswirksamen Gebarung (SA 3 + SA 4)				-114 805,38	-114 900	94,62		
UA 264	Eislaufplätze und -hallen	RA2022	VA2022	Differenz	RA2022	VA2022	Differenz	BWST	S/D
		Ergebnisrechnung			Finanzierungsrechnung				
SA 0 / SA 1	(0) Nettoergebnis (21 - 22) / Saldo (1) Geldfluss aus der operativen Gebarung (31 - 32)	-500 485,13	-1 709 100	1 208 614,87	-6 813,47	-5 800	-1 013,47		
SA 00	Nettoergebnis nach Zuweisung und Entnahmen von Haushaltsrücklagen (SA 0 +/- SU 23)	-500 485,13	-1 709 100	1 208 614,87					
SA 2	Saldo (2) Geldfluss aus der investiven Gebarung (33 - 34)				-500 000,00	-1 700 000	1 200 000,00		
SA 3	Saldo (3) Nettofinanzierungssaldo (SA 1 + SA 2)				-506 813,47	-1 705 800	1 198 986,53		
SA 4	Saldo (4) Geldfluss aus der Finanzierungstätigkeit (35 - 36)				426 536,99	1 626 500	-1 199 963,01		
SA 5	Saldo (5) Geldfluss aus der voranschlagswirksamen Gebarung (SA 3 + SA 4)				-80 276,48	-79 300	-976,48		
Ansatz 2640	Eislaufplätze und -hallen	RA2022	VA2022	Differenz	RA2022	VA2022	Differenz	BWST	S/D
Konto		Ergebnisrechnung			Finanzierungsrechnung				
Operative Gebarung									
2640 816000	Kostenbeiträge (-Ersätze) für sonstige Leistungen	1 904,44	2 900	-995,56	1 918,22	2 900	-981,78	MDPB	
2640 817400	Erträge aus der Auflösung von sonstigen Rückstellungen - Abfertigungen	4 281,85	0	4 281,85				3BE	

Ansatz 2640	Eislaufplätze und -hallen	RA2022	VA2022	Differenz	RA2022	VA2022	Differenz	BWST	S/D
Konto		Ergebnisrechnung			Finanzierungsrechnung				
2640 817500	Erträge aus der Auflösung von sonstigen Rückstellungen - Jubiläumszuwendungen	5 496,89	0	5 496,89				3BE	
2640 827550	Kostenersätze für die Überlassung von Bediensteten an Dritte	154 553,35	183 100	-28 546,65	153 754,64	183 100	-29 345,36	MDPB	
SU 21 / SU 31	Summe Erträge / Einzahlungen operative Gebarung	166 236,53	186 000	-19 763,47	155 672,86	186 000	-30 327,14		
2640 510000	Geldbezüge, Vertragsbedienstete AV	73 694,18	71 800	1 894,18	73 694,18	71 800	1 894,18	MDPL	9940
2640 511000	Geldbezüge, Vertragsbedienstete HV	31 485,31	48 800	-17 314,69	31 485,31	48 800	-17 314,69	MDPL	9940
2640 523000	Geldbezüge, Arbeiter nicht ganzjährig beschäftigt	1 331,33	0	1 331,33	1 331,33	0	1 331,33	MDPL	9940
2640 563000	Sonstige Aufwandsentschädigungen	840,84	900	-59,16	840,84	900	-59,16	MDPL	9940
2640 565000	Mehrleistungsvergütungen	9 079,09	16 600	-7 520,91	9 079,09	16 600	-7 520,91	MDPL	9940
2640 569000	Sonstige Nebengebühren	2 700,58	2 300	400,58	2 700,58	2 300	400,58	MDPL	9940
2640 580000	DGB zum Ausgleichsfonds für Familienbeihilfen	4 886,05	6 000	-1 113,95	4 886,05	6 000	-1 113,95	MDPL	9940
2640 581000	Dienstgeberbeiträge zur Alterssicherung	14 330,51	0	14 330,51	14 330,51	0	14 330,51	MDPL	9940
2640 581010	Dienstgeberbeiträge zur Alterssicherung - Betriebspension	1 624,30	1 600	24,30	1 624,30	1 600	24,30	MDPL	9940
2640 582000	Sonstige DGB zur sozialen Sicherheit	11 057,85	30 900	-19 842,15	11 058,29	30 900	-19 841,71	MDPL	9940
2640 588000	Kommunalsteuer	3 537,75	4 200	-662,25	3 537,75	4 200	-662,25	MDPL	9940
2640 591000	Dotierung von Rückstellungen für Abfertigungen	0,00	300	-300,00				3BE	9944
2640 592000	Dotierung von Rückstellungen für Jubiläumszuwendungen	0,00	300	-300,00				3BE	9944
2640 593000	Dotierung von Rückstellungen für nicht konsumierte Urlaube	3 044,87	2 700	344,87				3BE	9944
2640 593100	Dotierung von Rückstellungen für nicht konsumierte Gleitzeit	1 190,90	0	1 190,90				3BE	9944
2640 650000	Zinsen für Finanzschulden - in Euro	6 013,66	5 800	213,66	6 013,66	5 800	213,66	GG3D	9943
2640 720309	Kostenbeiträge (-Ersätze) für Leistungen - intern - VKB	1 904,44	2 900	-995,56	1 904,44	2 900	-995,56	MDPB	
2640 775000	Kap.Transfers an Unternehmungen	500 000,00	1 700 000	-1 200 000,00				4FS	
SU 22 / SU 32	Summe Aufwendungen / Auszahlungen operative Gebarung	666 721,66	1 895 100	-1 228 378,34	162 486,33	191 800	-29 313,67		
SA 0 / SA 1	(0) Nettoergebnis (21 - 22) / Saldo (1) Geldfluss aus der operativen Gebarung (31 - 32)	-500 485,13	-1 709 100	1 208 614,87	-6 813,47	-5 800	-1 013,47		
SU 23	Summe Haushaltsrücklagen	0,00	0	0,00					
SA 00	Nettoergebnis nach Zuweisung und Entnahmen von Haushaltsrücklagen (SA 0 +/- SU 23)	-500 485,13	-1 709 100	1 208 614,87					
Investive Gebarung									
SU 33	Summe Einzahlungen investive Gebarung				0,00	0	0,00		
2640 775000	Kap.Transfers an Unternehmungen				500 000,00	1 700 000	-1 200 000,00	4FS	
SU 34	Summe Auszahlungen investive Gebarung				500 000,00	1 700 000	-1 200 000,00		
SA 2	Saldo (2) Geldfluss aus der investiven Gebarung (33 - 34)				-500 000,00	-1 700 000	1 200 000,00		
SA 3	Saldo (3) Nettofinanzierungssaldo (SA 1 + SA 2)				-506 813,47	-1 705 800	1 198 986,53		
Finanzierungstätigkeit									
2640 346100	Investitionsdarlehen von Finanzunternehmen				500 000,00	1 700 000	-1 200 000,00	GG3D	
SU 35	Summe Einzahlungen aus der Finanzierungstätigkeit				500 000,00	1 700 000	-1 200 000,00		
2640 346100	Investitionsdarlehen (Tilgung) - Finanzunternehmen				73 463,01	73 500	-36,99	GG3D	9943
SU 36	Summe Auszahlungen aus der Finanzierungstätigkeit				73 463,01	73 500	-36,99		
SA 4	Saldo (4) Geldfluss aus der Finanzierungstätigkeit (35 - 36)				426 536,99	1 626 500	-1 199 963,01		

Ansatz 2640 Konto	Eislaufplätze und –hallen	RA2022	VA2022	Differenz	RA2022	VA2022	Differenz	BWST	S/D
		Ergebnisrechnung			Finanzierungsrechnung				
SA 5	Saldo (5) Geldfluss aus der voranschlagswirksamen Gebarung (SA 3 + SA 4)				-80 276,48	-79 300	-976,48		
UA 265	Tennisplätze und –hallen	RA2022	VA2022	Differenz	RA2022	VA2022	Differenz	BWST	S/D
		Ergebnisrechnung			Finanzierungsrechnung				
SA 0 / SA 1	(0) Nettoergebnis (21 - 22) / Saldo (1) Geldfluss aus der operativen Gebarung (31 - 32)	-9 271,23	-6 500	-2 771,23	-6 217,79	-4 600	-1 617,79		
SA 00	Nettoergebnis nach Zuweisung und Entnahmen von Haushaltsrücklagen (SA 0 +/- SU 23)	-9 271,23	-6 500	-2 771,23					
SA 2	Saldo (2) Geldfluss aus der investiven Gebarung (33 - 34)				0,00	0	0,00		
SA 3	Saldo (3) Nettofinanzierungssaldo (SA 1 + SA 2)				-6 217,79	-4 600	-1 617,79		
SA 4	Saldo (4) Geldfluss aus der Finanzierungstätigkeit (35 - 36)				-28 615,01	-28 600	-15,01		
SA 5	Saldo (5) Geldfluss aus der voranschlagswirksamen Gebarung (SA 3 + SA 4)				-34 832,80	-33 200	-1 632,80		

Ansatz 2650	Tennisplätze und -hallen	RA2022	VA2022	Differenz	RA2022	VA2022	Differenz	BWST	S/D
Konto		Ergebnisrechnung			Finanzierungsrechnung				
Operative Gebarung									
2650 811100	Miet- und Pächtertrag	-1 029,53	4 700	-5 729,53	89,33	4 700	-4 610,67	2HL	
SU 21 / SU 31	Summe Erträge / Einzahlungen operative Gebarung	-1 029,53	4 700	-5 729,53	89,33	4 700	-4 610,67		
2650 613000	Instandhaltung von sonstigen Grundstückseinrichtungen	0,00	100	-100,00	0,00	100	-100,00	2HL	
2650 614000	Instandhaltung von Gebäuden und Bauten	0,00	100	-100,00	0,00	100	-100,00	2HL	
2650 650000	Zinsen für Finanzschulden - in Euro	3 198,10	3 200	-1,90	3 198,10	3 200	-1,90	GG3D	9943
2650 680500	Planmäßige Abschreibung - Sonderanlagen	1 934,58	1 900	34,58				3BE	9969
2650 700000	Miet- und Pachtanwendung	1 683,69	1 700	-16,31	1 683,69	1 700	-16,31	2HL	
2650 710000	Öffentliche Abgaben, ohne Gebühren gem. FAG	290,94	600	-309,06	290,94	600	-309,06	2HL	313
2650 711000	Gebühren f.d.Ben.v.Gemeindeeinr. u. -anlagen gem. FAG	1 134,39	3 300	-2 165,61	1 134,39	3 300	-2 165,61	2HL	313
2650 728000	Entgelte für sonstige Leistungen	0,00	200	-200,00	0,00	200	-200,00	2HL	
2650 728009	Entgelte für sonstige Leistungen - intern - Wirtschaftshof	0,00	100	-100,00	0,00	100	-100,00	2HL	
SU 22 / SU 32	Summe Aufwendungen / Auszahlungen operative Gebarung	8 241,70	11 200	-2 958,30	6 307,12	9 300	-2 992,88		
SA 0 / SA 1	(0) Nettoergebnis (21 - 22) / Saldo (1) Geldfluss aus der operativen Gebarung (31 - 32)	-9 271,23	-6 500	-2 771,23	-6 217,79	-4 600	-1 617,79		
SU 23	Summe Haushaltsrücklagen	0,00	0	0,00					
SA 00	Nettoergebnis nach Zuweisung und Entnahmen von Haushaltsrücklagen (SA 0 +/- SU 23)	-9 271,23	-6 500	-2 771,23					
Investive Gebarung									
SU 33	Summe Einzahlungen investive Gebarung				0,00	0	0,00		
SU 34	Summe Auszahlungen investive Gebarung				0,00	0	0,00		
SA 2	Saldo (2) Geldfluss aus der investiven Gebarung (33 - 34)				0,00	0	0,00		
SA 3	Saldo (3) Nettofinanzierungssaldo (SA 1 + SA 2)				-6 217,79	-4 600	-1 617,79		
Finanzierungstätigkeit									
SU 35	Summe Einzahlungen aus der Finanzierungstätigkeit				0,00	0	0,00		
2650 346100	Investitionsdarlehen (Tilgung) - Finanzunternehmen				28 615,01	28 600	15,01	GG3D	9943
SU 36	Summe Auszahlungen aus der Finanzierungstätigkeit				28 615,01	28 600	15,01		
SA 4	Saldo (4) Geldfluss aus der Finanzierungstätigkeit (35 - 36)				-28 615,01	-28 600	-15,01		
SA 5	Saldo (5) Geldfluss aus der voranschlagswirksamen Gebarung (SA 3 + SA 4)				-34 832,80	-33 200	-1 632,80		

UA 266	Wintersportanlagen	RA2022	VA2022	Differenz	RA2022	VA2022	Differenz	BWST	S/D
		Ergebnisrechnung			Finanzierungsrechnung				
SA 0 / SA 1	(0) Nettoergebnis (21 - 22) / Saldo (1) Geldfluss aus der operativen Gebarung (31 - 32)	-129 760,30	-157 900	28 139,70	-62 395,51	-105 100	42 704,49		
SA 00	Nettoergebnis nach Zuweisung und Entnahmen von Haushaltsrücklagen (SA 0 +/- SU 23)	-129 760,30	-157 900	28 139,70					
SA 2	Saldo (2) Geldfluss aus der investiven Gebarung (33 - 34)				-51 400,00	-51 400	0,00		
SA 3	Saldo (3) Nettofinanzierungssaldo (SA 1 + SA 2)				-113 795,51	-156 500	42 704,49		
SA 4	Saldo (4) Geldfluss aus der Finanzierungstätigkeit (35 - 36)				25 562,21	25 400	162,21		
SA 5	Saldo (5) Geldfluss aus der voranschlagswirksamen Gebarung (SA 3 + SA 4)				-88 233,30	-131 100	42 866,70		
Ansatz 2660	Wintersportanlagen	RA2022	VA2022	Differenz	RA2022	VA2022	Differenz	BWST	S/D
Konto		Ergebnisrechnung			Finanzierungsrechnung				
Operative Gebarung									
2660 811100	Miet- und Pächtertrag	4 155,70	5 000	-844,30	4 155,70	5 000	-844,30	2HL	
SU 21 / SU 31	Summe Erträge / Einzahlungen operative Gebarung	4 155,70	5 000	-844,30	4 155,70	5 000	-844,30		
2660 452000	Treibstoffe	0,00	100	-100,00	0,00	100	-100,00	4FS	203
2660 452200	Treibstoffe	4 231,14	3 300	931,14	4 231,14	3 300	931,14	5W	246
2660 453200	Schmier- und Schleifmittel	0,00	200	-200,00	0,00	200	-200,00	5W	246
2660 454200	Reinigungsmittel	0,00	200	-200,00	0,00	200	-200,00	5W	246
2660 600100	Energiebezüge - Strom	136,65	200	-63,35	136,65	200	-63,35	3BE	9965
2660 613200	Instandhaltung von sonstigen Grundstückseinrichtungen	6 858,66	4 500	2 358,66	6 858,66	4 500	2 358,66	5W	246
2660 614000	Instandhaltung von Gebäuden und Bauten	0,00	900	-900,00	0,00	900	-900,00	2HL	
2660 616000	Instandh.von Maschinen u.masch.Anlagen	0,00	100	-100,00	0,00	100	-100,00	4FS	203
2660 616200	Instandh.von Maschinen u.masch.Anlagen	4 789,78	11 000	-6 210,22	4 761,14	11 000	-6 238,86	5W	246
2660 621000	Sonstige Transporte	0,00	100	-100,00	0,00	100	-100,00	4FS	203
2660 670000	Versicherungen	264,63	500	-235,37	264,63	500	-235,37	GG3V	9950
2660 680300	Planmäßige Abschreibung - Gebäude und Bauten	1 282,25	1 300	-17,75				3BE	9969
2660 680700	Planmäßige Abschreibung - Amts-, Betriebs- und Geschäftsausstattung	54,00	100	-46,00				3BE	9969
2660 700000	Miet- und Pachtanwendung	21 760,80	23 300	-1 539,20	7 160,91	23 300	-16 139,09	2HL	
2660 700010	Miet- und Pachtanwendung	0,00	100	-100,00	0,00	100	-100,00	4FS	
2660 710000	Öffentliche Abgaben, ohne Gebühren gem. FAG	46,90	200	-153,10	46,90	200	-153,10	2HL	313
2660 711000	Gebühren f.d.Ben.v.Gemeindeeinr. u. -anlagen gem. FAG	388,54	400	-11,46	388,54	400	-11,46	2HL	313
2660 728000	Entgelte für sonstige Leistungen	6 765,00	6 500	265,00	6 765,00	6 500	265,00	4FS	203
2660 728009	Entgelte für sonstige Leistungen - intern - Wirtschaftshof	0,00	5 000	-5 000,00	0,00	5 000	-5 000,00	4FS	
2660 728200	Entgelte für sonstige Leistungen	0,00	100	-100,00	0,00	100	-100,00	5W	246
2660 728220	Entgelte für sonstige Leistungen - Überprüfungen	1 303,77	800	503,77	1 303,77	800	503,77	2HL	9963
2660 728609	Entgelte für sonstige Leistungen - intern - Wirtschaftshof	33 260,64	51 400	-18 139,36	33 260,63	51 400	-18 139,37	5W	9956
SU 22 / SU 32	Summe Aufwendungen / Auszahlungen operative Gebarung	81 142,76	110 300	-29 157,24	65 177,97	108 900	-43 722,03		
SA 0 / SA 1	(0) Nettoergebnis (21 - 22) / Saldo (1) Geldfluss aus der operativen Gebarung (31 - 32)	-76 987,06	-105 300	28 312,94	-61 022,27	-103 900	42 877,73		
SU 23	Summe Haushaltsrücklagen	0,00	0	0,00					

Ansatz 2660	Wintersportanlagen	RA2022	VA2022	Differenz	RA2022	VA2022	Differenz	BWST	S/D
Konto		Ergebnisrechnung			Finanzierungsrechnung				
SA 00	Nettoergebnis nach Zuweisung und Entnahmen von Haushaltsrücklagen (SA 0 +/- SU 23)	-76 987,06	-105 300	28 312,94					
Investive Gebarung									
SU 33	Summe Einzahlungen investive Gebarung				0,00	0	0,00		
SU 34	Summe Auszahlungen investive Gebarung				0,00	0	0,00		
SA 2	Saldo (2) Geldfluss aus der investiven Gebarung (33 - 34)				0,00	0	0,00		
SA 3	Saldo (3) Nettofinanzierungssaldo (SA 1 + SA 2)				-61 022,27	-103 900	42 877,73		
Finanzierungstätigkeit									
SU 35	Summe Einzahlungen aus der Finanzierungstätigkeit				0,00	0	0,00		
SU 36	Summe Auszahlungen aus der Finanzierungstätigkeit				0,00	0	0,00		
SA 4	Saldo (4) Geldfluss aus der Finanzierungstätigkeit (35 - 36)				0,00	0	0,00		
SA 5	Saldo (5) Geldfluss aus der voranschlagswirksamen Gebarung (SA 3 + SA 4)				-61 022,27	-103 900	42 877,73		
Ansatz 2661	VILLACHER ALPEN ARENA	RA2022	VA2022	Differenz	RA2022	VA2022	Differenz	BWST	S/D
Konto		Ergebnisrechnung			Finanzierungsrechnung				
Operative Gebarung									
SU 21 / SU 31	Summe Erträge / Einzahlungen operative Gebarung	0,00	0	0,00	0,00	0	0,00		
2661 650000	Zinsen für Finanzschulden - in Euro	1 373,24	1 200	173,24	1 373,24	1 200	173,24	GG3D	9943
2661 777000	Kapitaltransfers an private Organisationen ohne Erwerbszweck	51 400,00	51 400	0,00				4FS	
SU 22 / SU 32	Summe Aufwendungen / Auszahlungen operative Gebarung	52 773,24	52 600	173,24	1 373,24	1 200	173,24		
SA 0 / SA 1	(0) Nettoergebnis (21 - 22) / Saldo (1) Geldfluss aus der operativen Gebarung (31 - 32)	-52 773,24	-52 600	-173,24	-1 373,24	-1 200	-173,24		
SU 23	Summe Haushaltsrücklagen	0,00	0	0,00					
SA 00	Nettoergebnis nach Zuweisung und Entnahmen von Haushaltsrücklagen (SA 0 +/- SU 23)	-52 773,24	-52 600	-173,24					
Investive Gebarung									
SU 33	Summe Einzahlungen investive Gebarung				0,00	0	0,00		
2661 777000	Kapitaltransfers an private Organisationen ohne Erwerbszweck				51 400,00	51 400	0,00	4FS	
SU 34	Summe Auszahlungen investive Gebarung				51 400,00	51 400	0,00		
SA 2	Saldo (2) Geldfluss aus der investiven Gebarung (33 - 34)				-51 400,00	-51 400	0,00		
SA 3	Saldo (3) Nettofinanzierungssaldo (SA 1 + SA 2)				-52 773,24	-52 600	-173,24		
Finanzierungstätigkeit									
2661 346100	Investitionsdarlehen von Finanzunternehmen				51 400,00	51 400	0,00	GG3D	
SU 35	Summe Einzahlungen aus der Finanzierungstätigkeit				51 400,00	51 400	0,00		
2661 346100	Investitionsdarlehen (Tilgung) - Finanzunternehmen				25 837,79	26 000	-162,21	GG3D	9943
SU 36	Summe Auszahlungen aus der Finanzierungstätigkeit				25 837,79	26 000	-162,21		
SA 4	Saldo (4) Geldfluss aus der Finanzierungstätigkeit (35 - 36)				25 562,21	25 400	162,21		
SA 5	Saldo (5) Geldfluss aus der voranschlagswirksamen Gebarung (SA 3 + SA 4)				-27 211,03	-27 200	-11,03		

A 27	Erwachsenenbildung	RA2022	VA2022	Differenz	RA2022	VA2022	Differenz	BWST	S/D
		Ergebnisrechnung			Finanzierungsrechnung				
SA 0 / SA 1	(0) Nettoergebnis (21 - 22) / Saldo (1) Geldfluss aus der operativen Gebarung (31 - 32)	-81 930,65	-88 600	6 669,35	-84 648,18	-87 200	2 551,82		
SA 00	Nettoergebnis nach Zuweisung und Entnahmen von Haushaltsrücklagen (SA 0 +/- SU 23)	-81 930,65	-88 600	6 669,35					
SA 2	Saldo (2) Geldfluss aus der investiven Gebarung (33 - 34)				0,00	0	0,00		
SA 3	Saldo (3) Nettofinanzierungssaldo (SA 1 + SA 2)				-84 648,18	-87 200	2 551,82		
SA 4	Saldo (4) Geldfluss aus der Finanzierungstätigkeit (35 - 36)				0,00	0	0,00		
SA 5	Saldo (5) Geldfluss aus der voranschlagswirksamen Gebarung (SA 3 + SA 4)				-84 648,18	-87 200	2 551,82		
UA 273	Volksbüchereien	RA2022	VA2022	Differenz	RA2022	VA2022	Differenz	BWST	S/D
		Ergebnisrechnung			Finanzierungsrechnung				
SA 0 / SA 1	(0) Nettoergebnis (21 - 22) / Saldo (1) Geldfluss aus der operativen Gebarung (31 - 32)	-81 930,65	-88 600	6 669,35	-84 648,18	-87 200	2 551,82		
SA 00	Nettoergebnis nach Zuweisung und Entnahmen von Haushaltsrücklagen (SA 0 +/- SU 23)	-81 930,65	-88 600	6 669,35					
SA 2	Saldo (2) Geldfluss aus der investiven Gebarung (33 - 34)				0,00	0	0,00		
SA 3	Saldo (3) Nettofinanzierungssaldo (SA 1 + SA 2)				-84 648,18	-87 200	2 551,82		
SA 4	Saldo (4) Geldfluss aus der Finanzierungstätigkeit (35 - 36)				0,00	0	0,00		
SA 5	Saldo (5) Geldfluss aus der voranschlagswirksamen Gebarung (SA 3 + SA 4)				-84 648,18	-87 200	2 551,82		
Ansatz 2730 Konto	Volksbüchereien	RA2022	VA2022	Differenz	RA2022	VA2022	Differenz	BWST	S/D
		Ergebnisrechnung			Finanzierungsrechnung				
Operative Gebarung									
2730 810200	Erträge aus Leistungen	747,78	1 000	-252,22	747,78	1 000	-252,22	4S	
2730 817400	Erträge aus der Auflösung von sonstigen Rückstellungen - Abfertigungen	2 142,43	0	2 142,43				3BE	
2730 817500	Erträge aus der Auflösung von sonstigen Rückstellungen - Jubiläumswendungen	987,85	0	987,85				3BE	
2730 867000	Transfers von privaten Organisationen ohne Erwerbszweck	936,00	0	936,00	936,00	0	936,00	4S	
SU 21 / SU 31	Summe Erträge / Einzahlungen operative Gebarung	4 814,06	1 000	3 814,06	1 683,78	1 000	683,78		
2730 400009	Geringwertige Wirtschaftsgüter - intern - Zentraler Service	0,00	100	-100,00	0,00	100	-100,00	4RV	9958
2730 400200	Geringwertige Wirtschaftsgüter (GWG)	3 301,24	3 500	-198,76	3 301,24	3 500	-198,76	4S	
2730 456000	Schreib-, Zeichen- und sonstige Büromittel	52,08	300	-247,92	52,08	300	-247,92	4S	362
2730 456009	Schreib-, Zeichen- und sonstige Büromittel - intern - Zentraler Service	1,42	100	-98,58	1,42	100	-98,58	4RV	9958
2730 457000	Druckwerke	7 627,00	7 500	127,00	7 627,00	7 500	127,00	4S	362
2730 459009	Sonstige Verbrauchsgüter - intern - Zentraler Service	0,00	100	-100,00	0,00	100	-100,00	4RV	9958
2730 510000	Geldbezüge, Vertragsbedienstete AV	41 031,58	41 500	-468,42	41 031,58	41 500	-468,42	MDPL	9940
2730 569000	Sonstige Nebengebühren	839,86	600	239,86	839,86	600	239,86	MDPL	9940
2730 580000	DGB zum Ausgleichsfonds für Familienbeihilfen	1 608,97	1 600	8,97	1 608,97	1 600	8,97	MDPL	9940
2730 581000	Dienstgeberbeiträge zur Alterssicherung	5 177,64	0	5 177,64	5 177,64	0	5 177,64	MDPL	9940

Ansatz 2730		Volksbüchereien	RA2022	VA2022	Differenz	RA2022	VA2022	Differenz	BWST	S/D
Konto			Ergebnisrechnung			Finanzierungsrechnung				
2730	581010	Dienstgeberbeiträge zur Alterssicherung - Betriebspension	948,44	1 000	-51,56	948,44	1 000	-51,56	MDPL	9940
2730	582000	Sonstige DGB zur sozialen Sicherheit	3 764,30	9 000	-5 235,70	3 764,30	9 000	-5 235,70	MDPL	9940
2730	588000	Kommunalsteuer	1 237,68	1 200	37,68	1 237,68	1 200	37,68	MDPL	9940
2730	591000	Dotierung von Rückstellungen für Abfertigungen	0,00	400	-400,00				3BE	9944
2730	592000	Dotierung von Rückstellungen für Jubiläumswendungen	0,00	100	-100,00				3BE	9944
2730	593000	Dotierung von Rückstellungen für nicht konsumierte Urlaube	86,19	900	-813,81				3BE	9944
2730	593100	Dotierung von Rückstellungen für nicht konsumierte Gleitzeit	288,76	0	288,76				3BE	9944
2730	618210	Instandhaltung von sonstigen Anlagen	0,00	100	-100,00	0,00	100	-100,00	4S	
2730	680700	Planmäßige Abschreibung - Amts-, Betriebs- und Geschäftsausstattung	37,80	0	37,80				3BE	9969
2730	705900	Operating Leasing	216,48	300	-83,52	216,48	300	-83,52	4S	9943
2730	724100	Reisegebühren (einschl. Km-Geld)	22,60	500	-477,40	22,60	500	-477,40	4S	
2730	726200	Mitgliedsbeiträge an Institutionen	68,00	200	-132,00	68,00	200	-132,00	4S	
2730	728200	Entgelte für sonstige Leistungen	411,67	600	-188,33	411,67	600	-188,33	4S	
2730	728219	Entgelte für sonstige Leistungen - intern - Druckerei	23,00	0	23,00	23,00	0	23,00	MDIT	9955
2730	750001	Transfers an Bund, Bundesfonds u. -kammern	20 000,00	20 000	0,00	20 000,00	20 000	0,00	4K	
SU 22 / SU 32		Summe Aufwendungen / Auszahlungen operative Gebarung	86 744,71	89 600	-2 855,29	86 331,96	88 200	-1 868,04		
SA 0 / SA 1		(0) Nettoergebnis (21 - 22) / Saldo (1) Geldfluss aus der operativen Gebarung (31 - 32)	-81 930,65	-88 600	6 669,35	-84 648,18	-87 200	2 551,82		
SU 23		Summe Haushaltsrücklagen	0,00	0	0,00					
SA 00		Nettoergebnis nach Zuweisung und Entnahmen von Haushaltsrücklagen (SA 0 +/- SU 23)	-81 930,65	-88 600	6 669,35					
Investive Gebarung										
SU 33		Summe Einzahlungen investive Gebarung				0,00	0	0,00		
SU 34		Summe Auszahlungen investive Gebarung				0,00	0	0,00		
SA 2		Saldo (2) Geldfluss aus der investiven Gebarung (33 - 34)				0,00	0	0,00		
SA 3		Saldo (3) Nettofinanzierungssaldo (SA 1 + SA 2)				-84 648,18	-87 200	2 551,82		
Finanzierungstätigkeit										
SU 35		Summe Einzahlungen aus der Finanzierungstätigkeit				0,00	0	0,00		
SU 36		Summe Auszahlungen aus der Finanzierungstätigkeit				0,00	0	0,00		
SA 4		Saldo (4) Geldfluss aus der Finanzierungstätigkeit (35 - 36)				0,00	0	0,00		
SA 5		Saldo (5) Geldfluss aus der voranschlagswirksamen Gebarung (SA 3 + SA 4)				-84 648,18	-87 200	2 551,82		

A 28	Forschung und Wissenschaft	RA2022	VA2022	Differenz	RA2022	VA2022	Differenz	BWST	S/D
		Ergebnisrechnung			Finanzierungsrechnung				
SA 0 / SA 1	(0) Nettoergebnis (21 - 22) / Saldo (1) Geldfluss aus der operativen Gebarung (31 - 32)	-2 732 742,70	-2 896 300	163 557,30	-2 288 879,82	-2 358 700	69 820,18		
SA 00	Nettoergebnis nach Zuweisung und Entnahmen von Haushaltsrücklagen (SA 0 +/- SU 23)	-2 723 401,10	-2 896 300	172 898,90					
SA 2	Saldo (2) Geldfluss aus der investiven Gebarung (33 - 34)				-576 032,09	-498 600	-77 432,09		
SA 3	Saldo (3) Nettofinanzierungssaldo (SA 1 + SA 2)				-2 864 911,91	-2 857 300	-7 611,91		
SA 4	Saldo (4) Geldfluss aus der Finanzierungstätigkeit (35 - 36)				-13 956,59	-14 500	543,41		
SA 5	Saldo (5) Geldfluss aus der voranschlagswirksamen Gebarung (SA 3 + SA 4)				-2 878 868,50	-2 871 800	-7 068,50		
UA 280	Förderung von Universitäten und Hochschulen	RA2022	VA2022	Differenz	RA2022	VA2022	Differenz	BWST	S/D
		Ergebnisrechnung			Finanzierungsrechnung				
SA 0 / SA 1	(0) Nettoergebnis (21 - 22) / Saldo (1) Geldfluss aus der operativen Gebarung (31 - 32)	-1 997 872,04	-1 944 200	-53 672,04	-1 589 234,04	-1 467 200	-122 034,04		
SA 00	Nettoergebnis nach Zuweisung und Entnahmen von Haushaltsrücklagen (SA 0 +/- SU 23)	-1 997 872,04	-1 944 200	-53 672,04					
SA 2	Saldo (2) Geldfluss aus der investiven Gebarung (33 - 34)				-539 500,00	-477 000	-62 500,00		
SA 3	Saldo (3) Nettofinanzierungssaldo (SA 1 + SA 2)				-2 128 734,04	-1 944 200	-184 534,04		
SA 4	Saldo (4) Geldfluss aus der Finanzierungstätigkeit (35 - 36)				0,00	0	0,00		
SA 5	Saldo (5) Geldfluss aus der voranschlagswirksamen Gebarung (SA 3 + SA 4)				-2 128 734,04	-1 944 200	-184 534,04		

Ansatz 2800	Förderung von Universitäten und Hochschulen (Fachhochschule)	RA2022	VA2022	Differenz	RA2022	VA2022	Differenz	BWST	S/D
Konto		Ergebnisrechnung			Finanzierungsrechnung				
Operative Gebarung									
SU 21 / SU 31	Summe Erträge / Einzahlungen operative Gebarung	0,00	0	0,00	0,00	0	0,00		
2800 640000	Rechts- und Beratungsaufwand	0,00	100	-100,00	0,00	100	-100,00	GG3F	110
2800 722000	Rückersätze von Erträgen	62 500,00	0	62 500,00	62 500,00	0	62 500,00	4S	
2800 728000	Entgelte für sonstige Leistungen	0,00	100	-100,00	0,00	100	-100,00	GG3F	110
2800 757000	Transfers an private Organisationen ohne Erwerbszweck	1 458 372,04	1 467 000	-8 627,96	1 526 734,04	1 467 000	59 734,04	GG3F	110
2800 777000	Kapitaltransfers an private Organisationen ohne Erwerbszweck	477 000,00	477 000	0,00				GG3F	110
SU 22 / SU 32	Summe Aufwendungen / Auszahlungen operative Gebarung	1 997 872,04	1 944 200	53 672,04	1 589 234,04	1 467 200	122 034,04		
SA 0 / SA 1	(0) Nettoergebnis (21 - 22) / Saldo (1) Geldfluss aus der operativen Gebarung (31 - 32)	-1 997 872,04	-1 944 200	-53 672,04	-1 589 234,04	-1 467 200	-122 034,04		
SU 23	Summe Haushaltsrücklagen	0,00	0	0,00					
SA 00	Nettoergebnis nach Zuweisung und Entnahmen von Haushaltsrücklagen (SA 0 +/- SU 23)	-1 997 872,04	-1 944 200	-53 672,04					
Investive Gebarung									
SU 33	Summe Einzahlungen investive Gebarung				0,00	0	0,00		
2800 777000	Kapitaltransfers an private Organisationen ohne Erwerbszweck				539 500,00	477 000	62 500,00	GG3F	110
SU 34	Summe Auszahlungen investive Gebarung				539 500,00	477 000	62 500,00		
SA 2	Saldo (2) Geldfluss aus der investiven Gebarung (33 - 34)				-539 500,00	-477 000	-62 500,00		
SA 3	Saldo (3) Nettofinanzierungssaldo (SA 1 + SA 2)				-2 128 734,04	-1 944 200	-184 534,04		
Finanzierungstätigkeit									
SU 35	Summe Einzahlungen aus der Finanzierungstätigkeit				0,00	0	0,00		
SU 36	Summe Auszahlungen aus der Finanzierungstätigkeit				0,00	0	0,00		
SA 4	Saldo (4) Geldfluss aus der Finanzierungstätigkeit (35 - 36)				0,00	0	0,00		
SA 5	Saldo (5) Geldfluss aus der voranschlagswirksamen Gebarung (SA 3 + SA 4)				-2 128 734,04	-1 944 200	-184 534,04		
UA 285	Wissenschaftliche Museen	RA2022	VA2022	Differenz	RA2022	VA2022	Differenz	BWST	S/D
		Ergebnisrechnung			Finanzierungsrechnung				
SA 0 / SA 1	(0) Nettoergebnis (21 - 22) / Saldo (1) Geldfluss aus der operativen Gebarung (31 - 32)	-734 870,66	-937 700	202 829,34	-699 645,78	-877 100	177 454,22		
SA 00	Nettoergebnis nach Zuweisung und Entnahmen von Haushaltsrücklagen (SA 0 +/- SU 23)	-725 529,06	-937 700	212 170,94					
SA 2	Saldo (2) Geldfluss aus der investiven Gebarung (33 - 34)				-36 532,09	-21 600	-14 932,09		
SA 3	Saldo (3) Nettofinanzierungssaldo (SA 1 + SA 2)				-736 177,87	-898 700	162 522,13		
SA 4	Saldo (4) Geldfluss aus der Finanzierungstätigkeit (35 - 36)				-13 956,59	-14 500	543,41		
SA 5	Saldo (5) Geldfluss aus der voranschlagswirksamen Gebarung (SA 3 + SA 4)				-750 134,46	-913 200	163 065,54		
Ansatz 2850	Wissenschaftliche Museen	RA2022	VA2022	Differenz	RA2022	VA2022	Differenz	BWST	S/D

Ansatz 2850		Wissenschaftliche Museen	RA2022	VA2022	Differenz	RA2022	VA2022	Differenz	BWST	S/D
Konto			Ergebnisrechnung			Finanzierungsrechnung				
Operative Gebarung										
2850	808000	Veräußerungen von Waren	9 386,12	8 000	1 386,12	8 942,40	8 000	942,40	4MA	
2850	808010	Veräußerungen von Waren	0,00	100	-100,00	0,00	100	-100,00	4MA	
2850	808100	Veräußerungen von Waren	1 105,13	2 400	-1 294,87	1 105,13	2 400	-1 294,87	4MA	
2850	810000	Erträge aus Leistungen	22 719,50	19 300	3 419,50	22 719,50	19 300	3 419,50	4MA	
2850	817210	Erträge aus der Auflösung von sonstigen Rückstellungen - nicht konsumierte Gleitzeit	1 571,66	0	1 571,66				3BE	
2850	817400	Erträge aus der Auflösung von sonstigen Rückstellungen - Abfertigungen	13 836,64	0	13 836,64				3BE	
2850	817500	Erträge aus der Auflösung von sonstigen Rückstellungen - Jubiläumsumwendungen	16 018,39	0	16 018,39				3BE	
2850	829000	Sonstige Erträge	318,00	300	18,00	318,00	300	18,00	4MA	
2850	829380	Sonstige Erträge - Schadensfall - 2850.61x380	0,00	5 000	-5 000,00	0,00	5 000	-5 000,00	4MA	
2850	860001	Transfers von Bund, Bundesfonds u. -kammern	0,00	3 500	-3 500,00	0,00	3 500	-3 500,00	4MA	
2850	861001	Transfers von Ländern, Landesfonds u. -kammern	20 000,00	10 000	10 000,00	20 000,00	10 000	10 000,00	4MA	
SU 21 / SU 31		Summe Erträge / Einzahlungen operative Gebarung	84 955,44	48 600	36 355,44	53 085,03	48 600	4 485,03		
2850	400000	Geringwertige Wirtschaftsgüter (GWG)	5 812,77	3 500	2 312,77	5 812,77	3 500	2 312,77	4MA	114
2850	400009	Geringwertige Wirtschaftsgüter - intern - Zentraler Service	17,49	100	-82,51	17,49	100	-82,51	4RV	9958
2850	400020	Geringwertige Wirtschaftsgüter (GWG)	33,25	600	-566,75	33,25	600	-566,75	4MA	308
2850	413000	Handelswaren zur entgeltlichen Weitergabe	8 316,53	16 300	-7 983,47	19 692,01	16 300	3 392,01	4MA	114
2850	413400	Handelswaren zur unentgeltlichen Weitergabe	260,23	700	-439,77	260,23	700	-439,77	4MA	114
2850	413420	Handelswaren	0,00	200	-200,00	0,00	200	-200,00	4MA	308
2850	452000	Treibstoffe	0,00	100	-100,00	0,00	100	-100,00	4MA	114
2850	453000	Schmier- und Schleifmittel	0,00	100	-100,00	0,00	100	-100,00	4MA	114
2850	454000	Reinigungsmittel	147,12	600	-452,88	147,12	600	-452,88	4MA	114
2850	455000	Chemische und sonstige artverwandte Mittel	0,00	200	-200,00	0,00	200	-200,00	4MA	114
2850	456000	Schreib-, Zeichen- und sonstige Büromittel	189,01	500	-310,99	189,01	500	-310,99	4MA	114
2850	456009	Schreib-, Zeichen- und sonstige Büromittel - intern - Zentraler Service	440,02	800	-359,98	440,02	800	-359,98	4RV	9958
2850	457000	Druckwerke	1 967,58	7 000	-5 032,42	1 913,36	7 000	-5 086,64	4MA	114
2850	457009	Druckwerke - intern - Zentraler Service	13,33	0	13,33	13,33	0	13,33	4RV	9958
2850	457020	Druckwerke	5 012,31	6 000	-987,69	5 012,31	6 000	-987,69	4MA	308
2850	458000	Mittel zur ärztlichen Betreuung und Gesundheitsvorsorge	249,61	300	-50,39	249,61	300	-50,39	4MA	114
2850	459000	Sonstige Verbrauchsgüter	7 121,36	9 300	-2 178,64	7 131,35	9 300	-2 168,65	4MA	114
2850	459009	Sonstige Verbrauchsgüter - intern - Zentraler Service	8,67	100	-91,33	8,67	100	-91,33	4RV	9958
2850	459020	Sonstige Verbrauchsgüter	11 654,41	9 000	2 654,41	10 538,41	9 000	1 538,41	4MA	308
2850	500000	Geldbezüge, Beamte AV	49 193,92	51 200	-2 006,08	49 175,10	51 200	-2 024,90	MDPL	9940
2850	510000	Geldbezüge, Vertragsbedienstete AV	173 365,62	154 500	18 865,62	173 365,62	154 500	18 865,62	MDPL	9940
2850	511000	Geldbezüge, Vertragsbedienstete HV	40 331,44	41 200	-868,56	40 331,44	41 200	-868,56	MDPL	9940
2850	522000	Geldbezüge, Angestellte nicht ganzjährig beschäftigt	89 929,70	88 200	1 729,70	89 929,70	88 200	1 729,70	MDPL	9940
2850	563000	Sonstige Aufwandsentschädigungen	1 623,03	2 200	-576,97	1 623,03	2 200	-576,97	MDPL	9940
2850	565000	Mehrleistungsvergütungen	6 874,74	14 200	-7 325,26	6 874,74	14 200	-7 325,26	MDPL	9940

Ansatz 2850		Wissenschaftliche Museen	RA2022	VA2022	Differenz	RA2022	VA2022	Differenz	BWST	S/D
Konto			Ergebnisrechnung			Finanzierungsrechnung				
2850	569000	Sonstige Nebengebühren	4 732,47	2 600	2 132,47	4 732,47	2 600	2 132,47	MDPL	9940
2850	580000	DGB zum Ausgleichsfonds für Familienbeihilfen	13 562,74	13 700	-137,26	13 554,86	13 700	-145,14	MDPL	9940
2850	581000	Dienstgeberbeiträge zur Alterssicherung	39 546,90	0	39 546,90	39 546,90	0	39 546,90	MDPL	9940
2850	581010	Dienstgeberbeiträge zur Alterssicherung - Betriebspension	3 239,02	3 500	-260,98	3 239,02	3 500	-260,98	MDPL	9940
2850	582000	Sonstige DGB zur sozialen Sicherheit	32 213,32	69 100	-36 886,68	32 216,49	69 100	-36 883,51	MDPL	9940
2850	588000	Kommunalsteuer	10 499,96	10 600	-100,04	10 499,40	10 600	-100,60	MDPL	9940
2850	591000	Dotierung von Rückstellungen für Abfertigungen	0,00	900	-900,00				3BE	9944
2850	592000	Dotierung von Rückstellungen für Jubiläumszuwendungen	0,00	1 600	-1 600,00				3BE	9944
2850	593000	Dotierung von Rückstellungen für nicht konsumierte Urlaube	4 122,52	2 500	1 622,52				3BE	9944
2850	600100	Energiebezüge - Strom	11 640,79	14 000	-2 359,21	11 640,79	14 000	-2 359,21	3BE	9965
2850	600200	Energiebezüge - Gas	0,00	100	-100,00	0,00	100	-100,00	4MA	114
2850	600300	Energiebezüge - Wärme	17 268,01	11 800	5 468,01	5 758,93	11 800	-6 041,07	4MA	114
2850	613000	Instandhaltung von sonstigen Grundstückseinrichtungen	0,00	2 700	-2 700,00	77,64	2 700	-2 622,36	2HL	302
2850	614000	Instandhaltung von Gebäuden und Bauten	18 640,95	20 000	-1 359,05	17 613,65	20 000	-2 386,35	2HL	302
2850	614220	Instandhaltung von Gebäuden und Bauten - Wartungen	3 714,29	1 300	2 414,29	3 714,29	1 300	2 414,29	2HL	9963
2850	614300	Instandhaltung von Gebäuden und Bauten - Museum	5 500,00	104 500	-99 000,00	5 500,00	104 500	-99 000,00	2HL	
2850	614380	Instandhaltung von Gebäuden und Bauten - Schadensfall - 2850.829380	0,00	5 000	-5 000,00	0,00	5 000	-5 000,00	4MA	114
2850	616000	Instandh.von Maschinen u.masch.Anlagen	0,00	200	-200,00	0,00	200	-200,00	4MA	114
2850	618000	Instandhaltung von sonstigen Anlagen	8 369,04	11 300	-2 930,96	8 369,04	11 300	-2 930,96	4MA	114
2850	618260	Instandhaltung von sonstigen Anlagen - 5F	129,50	300	-170,50	129,50	300	-170,50	5F	9964
2850	620000	Transporte durch die Bahn	0,00	100	-100,00	0,00	100	-100,00	4MA	114
2850	620020	Transporte durch die Bahn	0,00	100	-100,00	0,00	100	-100,00	4MA	308
2850	621000	Sonstige Transporte	79,00	100	-21,00	79,00	100	-21,00	4MA	114
2850	621020	Sonstige Transporte	0,00	100	-100,00	0,00	100	-100,00	4MA	308
2850	630000	Postdienste	1 564,50	800	764,50	1 564,50	800	764,50	MDIT	9949
2850	631000	Telekommunikationsdienste	1 504,66	2 200	-695,34	1 495,86	2 200	-704,14	4MA	114
2850	631700	Telekommunikationsdienste - MDIT	833,52	1 200	-366,48	833,52	1 200	-366,48	MDIT	9947
2850	650000	Zinsen für Finanzschulden - in Euro	3 423,34	3 200	223,34	3 423,34	3 200	223,34	GG3D	9943
2850	670000	Versicherungen	3 632,68	4 900	-1 267,32	3 632,68	4 900	-1 267,32	GG3V	9950
2850	680200	Planmäßige Abschreibung - Grundstückseinrichtungen u. Infrastruktur	1 074,75	1 100	-25,25				3BE	9969
2850	680300	Planmäßige Abschreibung - Gebäude und Bauten	42 877,63	41 200	1 677,63				3BE	9969
2850	680500	Planmäßige Abschreibung - Sonderanlagen	358,61	400	-41,39				3BE	9969
2850	680600	Planmäßige Abschreibung - Technische Anlagen, Fahrzeuge und Maschinen	105,35	100	5,35				3BE	9969
2850	680700	Planmäßige Abschreibung - Amts-, Betriebs- und Geschäftsausstattung	13 815,50	12 700	1 115,50				3BE	9969
2850	683000	Verluste aus dem Abgang von Sachanlagen und immateriellen Vermögenswerten	1 714,36	0	1 714,36				3BE	
2850	690800	Abschreibung von Forderungen (Schadensfälle)	0,00	100	-100,00				3BE	9951
2850	700000	Miet- und Pachtaufwand	11 319,50	13 200	-1 880,50	11 319,50	13 200	-1 880,50	4MA	114
2850	700020	Miet- und Pachtaufwand	2 662,50	4 000	-1 337,50	3 162,50	4 000	-837,50	4MA	308

Ansatz 2850		Wissenschaftliche Museen	RA2022	VA2022	Differenz	RA2022	VA2022	Differenz	BWST	S/D
Konto			Ergebnisrechnung			Finanzierungsrechnung				
2850	700039	Miet- und Pachtaufwand - intern - Stadtgrün	395,01	700	-304,99	395,01	700	-304,99	4MA	207
2850	700079	Miet- und Pachtaufwand - intern - Grundbenützung	0,00	100	-100,00	0,00	100	-100,00	4MA	207
2850	710000	Öffentliche Abgaben, ohne Gebühren gem. FAG	1 219,76	1 500	-280,24	1 219,76	1 500	-280,24	4MA	114
2850	711000	Gebühren f.d.Ben.v.Gemeindeeinr. u. -anlagen gem. FAG	3 539,27	3 700	-160,73	3 539,27	3 700	-160,73	4MA	114
2850	723010	Amtspauschalien und Repräsentationsaufwendungen	188,50	0	188,50	169,81	0	169,81	4MA	
2850	724100	Reisegebühren (einschl. Km-Geld)	2 243,55	2 800	-556,45	2 243,55	2 800	-556,45	4MA	114
2850	726000	Mitgliedsbeiträge an Institutionen	268,50	1 000	-731,50	303,50	1 000	-696,50	4MA	114
2850	728000	Entgelte für sonstige Leistungen	23 663,51	53 300	-29 636,49	23 663,51	53 300	-29 636,49	4MA	114
2850	728009	Entgelte für sonstige Leistungen - intern - Wirtschaftshof	13 202,28	18 000	-4 797,72	12 668,78	18 000	-5 331,22	4MA	207
2850	728020	Entgelte für sonstige Leistungen	9 891,49	10 000	-108,51	11 506,49	10 000	1 506,49	4MA	308
2850	728039	Entgelte für sonstige Leistungen - intern - Stadtgrün	1 552,85	6 000	-4 447,15	1 552,85	6 000	-4 447,15	4MA	207
2850	728040	Entgelte für sonstige Leistungen	10 000,00	10 000	0,00	10 000,00	10 000	0,00	4MA	
2850	728059	Entgelte für sonstige Leistungen - intern - Feuerwehr	348,00	2 200	-1 852,00	0,00	2 200	-2 200,00	4MA	207
2850	728109	Entgelte für sonstige Leistungen - intern - Wirtschaftshof	0,00	300	-300,00	0,00	300	-300,00	2HL	
2850	728129	Entgelte für sonstige Leistungen - intern - Gebäudereinigung	42 748,92	56 500	-13 751,08	42 748,92	56 500	-13 751,08	2HLR	9961
2850	728219	Entgelte für sonstige Leistungen - intern - Druckerei	494,49	300	194,49	494,49	300	194,49	MDIT	9955
2850	728220	Entgelte für sonstige Leistungen - Überprüfungen	16 937,42	13 500	3 437,42	14 937,42	13 500	1 437,42	2HL	9963
2850	728509	Entgelte für sonstige Leistungen - intern - EDV	31 249,00	37 000	-5 751,00	31 249,00	37 000	-5 751,00	MDIT	9955
2850	728709	Entgelte für sonstige Leistungen - intern - Telefonanlage	1 176,00	1 300	-124,00	1 176,00	1 300	-124,00	MDIT	9957
SU 22 / SU 32		Summe Aufwendungen / Auszahlungen operative Gebarung	819 826,10	986 300	-166 473,90	752 730,81	925 700	-172 969,19		
SA 0 / SA 1		(0) Nettoergebnis (21 - 22) / Saldo (1) Geldfluss aus der operativen Gebarung (31 - 32)	-734 870,66	-937 700	202 829,34	-699 645,78	-877 100	177 454,22		
2850	895102	Rücklage (Kap.R.) - Kapitalrücklage	9 341,60	0	9 341,60				GG3K	
SU 23		Summe Haushaltsrücklagen	9 341,60	0	9 341,60					
SA 00		Nettoergebnis nach Zuweisung und Entnahmen von Haushaltsrücklagen (SA 0 +/- SU 23)	-725 529,06	-937 700	212 170,94					
Investive Gebarung										
SU 33		Summe Einzahlungen investive Gebarung				0,00	0	0,00		
2850	010300	Gebäude und Bauten - Museum				22 038,50	0	22 038,50	2HL	
2850	015000	Kulturgüter unbeweglich				0,00	100	-100,00	4MA	511
2850	020000	Maschinen und maschinelle Anlagen				0,00	500	-500,00	4MA	511
2850	042000	Amts-, Betriebs- und Geschäftsausstattung				9 238,59	10 000	-761,41	4MA	511
2850	042020	Amts-, Betriebs- und Geschäftsausstattung				0,00	1 000	-1 000,00	4MA	
2850	046000	Kulturgüter beweglich				5 255,00	10 000	-4 745,00	4MA	511
SU 34		Summe Auszahlungen investive Gebarung				36 532,09	21 600	14 932,09		
SA 2		Saldo (2) Geldfluss aus der investiven Gebarung (33 - 34)				-36 532,09	-21 600	-14 932,09		
SA 3		Saldo (3) Nettofinanzierungssaldo (SA 1 + SA 2)				-736 177,87	-898 700	162 522,13		
Finanzierungstätigkeit										
2850	346100	Investitionsdarlehen von Finanzunternehmen				22 038,50	21 600	438,50	GG3D	
SU 35		Summe Einzahlungen aus der Finanzierungstätigkeit				22 038,50	21 600	438,50		
2850	346100	Investitionsdarlehen (Tilgung) - Finanzunternehmen				35 995,09	36 100	-104,91	GG3D	9943

Ansatz 2850 Konto	Wissenschaftliche Museen	RA2022	VA2022	Differenz	RA2022	VA2022	Differenz	BWST	S/D
		Ergebnisrechnung			Finanzierungsrechnung				
SU 36	Summe Auszahlungen aus der Finanzierungstätigkeit				35 995,09	36 100	-104,91		
SA 4	Saldo (4) Geldfluss aus der Finanzierungstätigkeit (35 - 36)				-13 956,59	-14 500	543,41		
SA 5	Saldo (5) Geldfluss aus der voranschlagswirksamen Gebarung (SA 3 + SA 4)				-750 134,46	-913 200	163 065,54		
UA 289	Sonstige Einrichtungen und Maßnahmen	RA2022	VA2022	Differenz	RA2022	VA2022	Differenz	BWST	S/D
		Ergebnisrechnung			Finanzierungsrechnung				
SA 0 / SA 1	(0) Nettoergebnis (21 - 22) / Saldo (1) Geldfluss aus der operativen Gebarung (31 - 32)	0,00	-14 400	14 400,00	0,00	-14 400	14 400,00		
SA 00	Nettoergebnis nach Zuweisung und Entnahmen von Haushaltsrücklagen (SA 0 +/- SU 23)	0,00	-14 400	14 400,00					
SA 2	Saldo (2) Geldfluss aus der investiven Gebarung (33 - 34)				0,00	0	0,00		
SA 3	Saldo (3) Nettofinanzierungssaldo (SA 1 + SA 2)				0,00	-14 400	14 400,00		
SA 4	Saldo (4) Geldfluss aus der Finanzierungstätigkeit (35 - 36)				0,00	0	0,00		
SA 5	Saldo (5) Geldfluss aus der voranschlagswirksamen Gebarung (SA 3 + SA 4)				0,00	-14 400	14 400,00		

Ansatz 2890	Sonstige Einrichtungen und Maßnahmen	RA2022	VA2022	Differenz	RA2022	VA2022	Differenz	BWST	S/D
Konto		Ergebnisrechnung			Finanzierungsrechnung				
Operative Gebarung									
SU 21 / SU 31	Summe Erträge / Einzahlungen operative Gebarung	0,00	0	0,00	0,00	0	0,00		
2890 413400	Handelswaren zur unentgeltlichen Weitergabe	0,00	4 000	-4 000,00	0,00	4 000	-4 000,00	BGMB	247
2890 457000	Druckwerke	0,00	100	-100,00	0,00	100	-100,00	BGMB	247
2890 459000	Sonstige Verbrauchsgüter	0,00	700	-700,00	0,00	700	-700,00	BGMB	247
2890 620000	Transporte durch die Bahn	0,00	100	-100,00	0,00	100	-100,00	BGMB	247
2890 621000	Sonstige Transporte	0,00	200	-200,00	0,00	200	-200,00	BGMB	247
2890 700000	Miet- und Pachtaufwand	0,00	2 000	-2 000,00	0,00	2 000	-2 000,00	BGMB	247
2890 700039	Miet- und Pachtaufwand - intern - Stadtgrün	0,00	200	-200,00	0,00	200	-200,00	BGMB	
2890 700069	Miet- und Pachtaufwand - intern - Bambergssäle	0,00	100	-100,00	0,00	100	-100,00	BGMB	
2890 728000	Entgelte für sonstige Leistungen	0,00	7 000	-7 000,00	0,00	7 000	-7 000,00	BGMB	247
SU 22 / SU 32	Summe Aufwendungen / Auszahlungen operative Gebarung	0,00	14 400	-14 400,00	0,00	14 400	-14 400,00		
SA 0 / SA 1	(0) Nettoergebnis (21 - 22) / Saldo (1) Geldfluss aus der operativen Gebarung (31 - 32)	0,00	-14 400	14 400,00	0,00	-14 400	14 400,00		
SU 23	Summe Haushaltsrücklagen	0,00	0	0,00					
SA 00	Nettoergebnis nach Zuweisung und Entnahmen von Haushaltsrücklagen (SA 0 +/- SU 23)	0,00	-14 400	14 400,00					
Investive Gebarung									
SU 33	Summe Einzahlungen investive Gebarung				0,00	0	0,00		
SU 34	Summe Auszahlungen investive Gebarung				0,00	0	0,00		
SA 2	Saldo (2) Geldfluss aus der investiven Gebarung (33 - 34)				0,00	0	0,00		
SA 3	Saldo (3) Nettofinanzierungssaldo (SA 1 + SA 2)				0,00	-14 400	14 400,00		
Finanzierungstätigkeit									
SU 35	Summe Einzahlungen aus der Finanzierungstätigkeit				0,00	0	0,00		
SU 36	Summe Auszahlungen aus der Finanzierungstätigkeit				0,00	0	0,00		
SA 4	Saldo (4) Geldfluss aus der Finanzierungstätigkeit (35 - 36)				0,00	0	0,00		
SA 5	Saldo (5) Geldfluss aus der voranschlagswirksamen Gebarung (SA 3 + SA 4)				0,00	-14 400	14 400,00		

Detailnachweis der Konten

Einzelplan 3	Kunst, Kultur und Kultus (Länder und Gemeinden)	RA2022	VA2022	Differenz	RA2022	VA2022	Differenz	BWST	S/D
		Ergebnisrechnung			Finanzierungsrechnung				
SA 0 / SA 1	(0) Nettoergebnis (21 - 22) / Saldo (1) Geldfluss aus der operativen Gebarung (31 - 32)	-3 257 589,05	-3 685 500	427 910,95	-2 849 523,66	-3 520 200	670 676,34		
SA 00	Nettoergebnis nach Zuweisung und Entnahmen von Haushaltsrücklagen (SA 0 +/- SU 23)	-2 935 976,55	-3 685 500	749 523,45					
SA 2	Saldo (2) Geldfluss aus der investiven Gebarung (33 - 34)				-527 872,40	-1 828 200	1 300 327,60		
SA 3	Saldo (3) Nettofinanzierungssaldo (SA 1 + SA 2)				-3 377 396,06	-5 348 400	1 971 003,94		
SA 4	Saldo (4) Geldfluss aus der Finanzierungstätigkeit (35 - 36)				35 784,95	1 692 200	-1 656 415,05		
SA 5	Saldo (5) Geldfluss aus der voranschlagswirksamen Gebarung (SA 3 + SA 4)				-3 341 611,11	-3 656 200	314 588,89		
A 30	Gesonderte Verwaltung	RA2022	VA2022	Differenz	RA2022	VA2022	Differenz	BWST	S/D
		Ergebnisrechnung			Finanzierungsrechnung				
SA 0 / SA 1	(0) Nettoergebnis (21 - 22) / Saldo (1) Geldfluss aus der operativen Gebarung (31 - 32)	-863 453,91	-901 700	38 246,09	-920 197,03	-908 100	-12 097,03		
SA 00	Nettoergebnis nach Zuweisung und Entnahmen von Haushaltsrücklagen (SA 0 +/- SU 23)	-863 453,91	-901 700	38 246,09					
SA 2	Saldo (2) Geldfluss aus der investiven Gebarung (33 - 34)				0,00	-400	400,00		
SA 3	Saldo (3) Nettofinanzierungssaldo (SA 1 + SA 2)				-920 197,03	-908 500	-11 697,03		
SA 4	Saldo (4) Geldfluss aus der Finanzierungstätigkeit (35 - 36)				-303,75	-200	-103,75		
SA 5	Saldo (5) Geldfluss aus der voranschlagswirksamen Gebarung (SA 3 + SA 4)				-920 500,78	-908 700	-11 800,78		
UA 300	Kulturamt	RA2022	VA2022	Differenz	RA2022	VA2022	Differenz	BWST	S/D
		Ergebnisrechnung			Finanzierungsrechnung				
SA 0 / SA 1	(0) Nettoergebnis (21 - 22) / Saldo (1) Geldfluss aus der operativen Gebarung (31 - 32)	-863 453,91	-901 700	38 246,09	-920 197,03	-908 100	-12 097,03		
SA 00	Nettoergebnis nach Zuweisung und Entnahmen von Haushaltsrücklagen (SA 0 +/- SU 23)	-863 453,91	-901 700	38 246,09					
SA 2	Saldo (2) Geldfluss aus der investiven Gebarung (33 - 34)				0,00	-400	400,00		
SA 3	Saldo (3) Nettofinanzierungssaldo (SA 1 + SA 2)				-920 197,03	-908 500	-11 697,03		
SA 4	Saldo (4) Geldfluss aus der Finanzierungstätigkeit (35 - 36)				-303,75	-200	-103,75		
SA 5	Saldo (5) Geldfluss aus der voranschlagswirksamen Gebarung (SA 3 + SA 4)				-920 500,78	-908 700	-11 800,78		
Ansatz 3000	Kulturamt	RA2022	VA2022	Differenz	RA2022	VA2022	Differenz	BWST	S/D
Konto		Ergebnisrechnung			Finanzierungsrechnung				
Operative Gebarung									
3000 817200	Erträge aus der Auflösung von sonstigen Rückstellungen - nicht konsumierte Urlaube	0,00	13 900	-13 900,00				3BE	
3000 817400	Erträge aus der Auflösung von sonstigen Rückstellungen - Abfertigungen	37 175,02	0	37 175,02				3BE	

Ansatz 3000	Kulturamt	RA2022	VA2022	Differenz	RA2022	VA2022	Differenz	BWST	S/D
Konto		Ergebnisrechnung			Finanzierungsrechnung				
3000 817500	Erträge aus der Auflösung von sonstigen Rückstellungen - Jubiläumszuwendungen	18 398,15	0	18 398,15				3BE	
3000 864030	Transfers von Unternehmen (ohne Finanzunternehmen) und andere	0,00	2 000	-2 000,00	0,00	2 000	-2 000,00	4K	
3000 867030	Transfers von privaten Organisationen ohne Erwerbszweck	0,00	2 000	-2 000,00	0,00	2 000	-2 000,00	4K	
3000 868030	Transfers von privaten Haushalten	5 100,00	14 000	-8 900,00	100,00	14 000	-13 900,00	4K	
3000 880030	Transfers vom Ausland	0,00	2 000	-2 000,00	0,00	2 000	-2 000,00	4K	
SU 21 / SU 31	Summe Erträge / Einzahlungen operative Gebarung	60 673,17	33 900	26 773,17	100,00	20 000	-19 900,00		
3000 400000	Geringwertige Wirtschaftsgüter (GWG)	171,33	300	-128,67	171,33	300	-128,67	4K	245
3000 400009	Geringwertige Wirtschaftsgüter - intern - Zentraler Service	12,60	100	-87,40	12,60	100	-87,40	4RV	9958
3000 400030	Geringwertige Wirtschaftsgüter (GWG)	0,00	100	-100,00	0,00	100	-100,00	4K	285
3000 413000	Handelswaren	0,00	100	-100,00	0,00	100	-100,00	4K	245
3000 413400	Handelswaren zur unentgeltlichen Weitergabe	2 522,25	5 300	-2 777,75	3 562,25	5 300	-1 737,75	4K	245
3000 413420	Handelswaren zur unentgeltlichen Weitergabe	56,89	2 700	-2 643,11	56,89	2 700	-2 643,11	BGMB	264
3000 413430	Handelswaren zur unentgeltlichen Weitergabe	50,65	200	-149,35	50,65	200	-149,35	4K	285
3000 453000	Schmier- und Schleifmittel	0,00	100	-100,00	0,00	100	-100,00	4K	245
3000 454000	Reinigungsmittel	516,93	500	16,93	516,93	500	16,93	4K	245
3000 455000	Chemische und sonstige artverwandte Mittel	6,84	100	-93,16	6,84	100	-93,16	4K	245
3000 456000	Schreib-, Zeichen- und sonstige Büromittel	0,00	100	-100,00	0,00	100	-100,00	4K	245
3000 456009	Schreib-, Zeichen- und sonstige Büromittel - intern - Zentraler Service	763,84	900	-136,16	763,84	900	-136,16	4RV	9958
3000 457000	Druckwerke	159,92	700	-540,08	159,92	700	-540,08	4K	245
3000 457009	Druckwerke - intern - Zentraler Service	435,39	800	-364,61	435,39	800	-364,61	4RV	9958
3000 457030	Druckwerke	0,00	700	-700,00	0,00	700	-700,00	4K	285
3000 457200	Druckwerke	0,00	500	-500,00	0,00	500	-500,00	BGMB	264
3000 458000	Mittel zur ärztlichen Betreuung und Gesundheitsvorsorge	103,73	100	3,73	103,73	100	3,73	4K	245
3000 459000	Sonstige Verbrauchsgüter	105,54	200	-94,46	105,54	200	-94,46	4K	245
3000 459009	Sonstige Verbrauchsgüter - intern - Zentraler Service	0,00	100	-100,00	0,00	100	-100,00	4RV	9958
3000 459030	Sonstige Verbrauchsgüter	549,97	100	449,97	549,97	100	449,97	4K	285
3000 459200	Sonstige Verbrauchsgüter	1 507,69	500	1 007,69	1 507,69	500	1 007,69	BGMB	264
3000 500000	Geldbezüge, Beamte AV	121 665,07	124 500	-2 834,93	121 837,96	124 500	-2 662,04	MDPL	9940
3000 510000	Geldbezüge, Vertragsbedienstete AV	335 442,45	353 000	-17 557,55	335 442,45	353 000	-17 557,55	MDPL	9940
3000 520000	Geldbezüge, Angestellte ganzjährig beschäftigt	15 211,50	14 100	1 111,50	15 211,50	14 100	1 111,50	MDPL	9940
3000 521000	Geldbezüge, Arbeiter ganzjährig beschäftigt	949,76	0	949,76	949,76	0	949,76	MDPL	9940
3000 522000	Geldbezüge, Angestellte nicht ganzjährig beschäftigt	26 641,70	0	26 641,70	26 641,70	0	26 641,70	MDPL	9940
3000 563000	Sonstige Aufwandsentschädigungen	1 681,80	1 700	-18,20	1 681,80	1 700	-18,20	MDPL	9940
3000 565000	Mehrleistungsvergütungen	515,82	1 900	-1 384,18	515,82	1 900	-1 384,18	MDPL	9940
3000 569000	Sonstige Nebengebühren	11 429,52	11 700	-270,48	11 429,52	11 700	-270,48	MDPL	9940
3000 580000	DGB zum Ausgleichsfonds für Familienbeihilfen	19 943,86	19 700	243,86	19 932,31	19 700	232,31	MDPL	9940
3000 581000	Dienstgeberbeiträge zur Alterssicherung	45 755,99	0	45 755,99	45 755,99	0	45 755,99	MDPL	9940
3000 581010	Dienstgeberbeiträge zur Alterssicherung - Betriebspension	6 677,45	6 900	-222,55	6 677,45	6 900	-222,55	MDPL	9940
3000 582000	Sonstige DGB zur sozialen Sicherheit	37 612,06	80 600	-42 987,94	37 620,10	80 600	-42 979,90	MDPL	9940
3000 591000	Dotierung von Rückstellungen für Abfertigungen	0,00	2 900	-2 900,00				3BE	9944
3000 592000	Dotierung von Rückstellungen für Jubiläumszuwendungen	0,00	3 800	-3 800,00				3BE	9944

Ansatz 3000		Kulturamt	RA2022	VA2022	Differenz	RA2022	VA2022	Differenz	BWST	S/D
Konto			Ergebnisrechnung			Finanzierungsrechnung				
3000	593000	Dotierung von Rückstellungen für nicht konsumierte Urlaube	4 380,95	0	4 380,95				3BE	9944
3000	593100	Dotierung von Rückstellungen für nicht konsumierte Gleitzeit	339,58	0	339,58				3BE	9944
3000	618000	Instandhaltung von sonstigen Anlagen	0,00	100	-100,00	103,92	100	3,92	4K	245
3000	620000	Transporte durch die Bahn	0,00	100	-100,00	0,00	100	-100,00	4K	245
3000	620030	Transporte durch die Bahn	0,00	100	-100,00	0,00	100	-100,00	4K	285
3000	621000	Sonstige Transporte	0,00	100	-100,00	0,00	100	-100,00	4K	245
3000	621009	Sonstige Transporte - intern - Wirtschaftshof	35,20	100	-64,80	35,20	100	-64,80	4K	227
3000	621030	Sonstige Transporte	0,00	100	-100,00	0,00	100	-100,00	4K	285
3000	621309	Sonstige Transporte - intern - Wirtschaftshof	0,00	100	-100,00	0,00	100	-100,00	4K	322
3000	630000	Postdienste	19 649,13	3 000	16 649,13	19 649,13	3 000	16 649,13	MDIT	9949
3000	631700	Telekommunikationsdienste - MDIT	914,76	900	14,76	914,76	900	14,76	MDIT	9947
3000	650000	Zinsen für Finanzschulden - in Euro	15,00	100	-85,00	15,00	100	-85,00	GG3D	9943
3000	670000	Versicherungen	4 694,81	5 200	-505,19	4 694,81	5 200	-505,19	GG3V	9950
3000	680700	Planmäßige Abschreibung - Amts-, Betriebs- und Geschäftsausstattung	603,75	600	3,75				3BE	9969
3000	700000	Miet- und Pachtaufwand	2 046,49	3 000	-953,51	2 046,49	3 000	-953,51	4K	245
3000	700009	Miet- und Pachtaufwand - intern - Wirtschaftshof	0,00	100	-100,00	0,00	100	-100,00	4K	227
3000	700030	Miet- und Pachtaufwand	0,00	100	-100,00	0,00	100	-100,00	4K	285
3000	700039	Miet- und Pachtaufwand - intern - Stadtgrün	0,00	100	-100,00	0,00	100	-100,00	4K	227
3000	700069	Miet- und Pachtaufwand - intern - Bambergsäle	0,00	100	-100,00	0,00	100	-100,00	4K	227
3000	700079	Miet- und Pachtaufwand - intern - Grundbenützung	0,00	100	-100,00	0,00	100	-100,00	4K	227
3000	700169	Miet- und Pachtaufwand - intern - Bambergsäle	0,00	100	-100,00	0,00	100	-100,00	BGMB	276
3000	700200	Miet- und Pachtaufwand	0,00	1 800	-1 800,00	0,00	1 800	-1 800,00	BGMB	264
3000	700239	Miet- und Pachtaufwand - intern - Stadtgrün	0,00	500	-500,00	0,00	500	-500,00	BGMB	276
3000	700269	Miet- und Pachtaufwand - intern - Bambergsäle	2 397,60	0	2 397,60	2 397,60	0	2 397,60	BGMB	
3000	700309	Miet- und Pachtaufwand - intern - Wirtschaftshof	0,00	200	-200,00	0,00	200	-200,00	4K	322
3000	700369	Miet- und Pachtaufwand - intern - Bambergsäle	1 819,29	1 700	119,29	1 819,29	1 700	119,29	4K	322
3000	710000	Öffentliche Abgaben, ohne Gebühren gem. FAG	0,00	100	-100,00	0,00	100	-100,00	4K	245
3000	710030	Öffentliche Abgaben, ohne Gebühren gem. FAG	0,00	100	-100,00	0,00	100	-100,00	4K	285
3000	723000	Amtspauschalien und Repräsentationsaufwendungen	1 282,28	1 300	-17,72	1 120,28	1 300	-179,72	4K	
3000	723010	Amtspauschalien und Repräsentationsaufwendungen	749,69	1 600	-850,31	1 119,39	1 600	-480,61	4K	
3000	724100	Reisegebühren (einschl. Km-Geld)	1 721,85	6 000	-4 278,15	1 675,27	6 000	-4 324,73	4K	
3000	726000	Mitgliedsbeiträge an Institutionen	715,00	800	-85,00	715,00	800	-85,00	4K	
3000	728000	Entgelte für sonstige Leistungen	4 452,59	4 000	452,59	4 472,40	4 000	472,40	4K	245
3000	728009	Entgelte für sonstige Leistungen - intern - Wirtschaftshof	398,50	1 000	-601,50	398,50	1 000	-601,50	4K	227
3000	728010	Entgelte für sonstige Leistungen	4 617,60	5 000	-382,40	4 617,60	5 000	-382,40	4K	
3000	728030	Entgelte für sonstige Leistungen	5 384,13	7 600	-2 215,87	5 384,13	7 600	-2 215,87	4K	285
3000	728039	Entgelte für sonstige Leistungen - intern - Stadtgrün	0,00	100	-100,00	0,00	100	-100,00	4K	227
3000	728059	Entgelte für sonstige Leistungen - intern - Feuerwehr	0,00	400	-400,00	0,00	400	-400,00	4K	227
3000	728069	Entgelte für sonstige Leistungen - intern - Bambergsäle	0,00	100	-100,00	0,00	100	-100,00	4K	227
3000	728129	Entgelte für sonstige Leistungen - intern - Gebäudereinigung	19 166,78	25 200	-6 033,22	19 166,78	25 200	-6 033,22	2HLR	9961
3000	728200	Entgelte für sonstige Leistungen	7 535,12	7 000	535,12	7 535,12	7 000	535,12	BGMB	264

Ansatz 3000		Kulturamt	RA2022	VA2022	Differenz	RA2022	VA2022	Differenz	BWST	S/D
Konto			Ergebnisrechnung			Finanzierungsrechnung				
3000	728219	Entgelte für sonstige Leistungen - intern - Druckerei	149,03	200	-50,97	149,03	200	-50,97	MDIT	9955
3000	728309	Entgelte für sonstige Leistungen - intern - Wirtschaftshof	0,00	100	-100,00	0,00	100	-100,00	4K	322
3000	728369	Entgelte für sonstige Leistungen - intern - Bambergssäle	0,00	500	-500,00	0,00	500	-500,00	4K	322
3000	728509	Entgelte für sonstige Leistungen - intern - EDV	25 971,40	27 700	-1 728,60	25 971,40	27 700	-1 728,60	MDIT	9955
3000	728709	Entgelte für sonstige Leistungen - intern - Telefonanlage	796,00	800	-4,00	796,00	800	-4,00	MDIT	9957
3000	755000	Transfers an Unternehmen (ohne Finanzunternehmen) und andere	0,00	1 000	-1 000,00	0,00	1 000	-1 000,00	4K	143
3000	755030	Transfers an Unternehmen (ohne Finanzunternehmen) und andere	0,00	2 000	-2 000,00	0,00	2 000	-2 000,00	4K	286
3000	757000	Transfers an private Organisationen ohne Erwerbszweck	152 800,00	137 500	15 300,00	152 800,00	137 500	15 300,00	4K	143
3000	757030	Transfers an private Organisationen ohne Erwerbszweck	0,00	2 000	-2 000,00	0,00	2 000	-2 000,00	4K	286
3000	768000	Sonstige lfd.Transfers an private Haushalte	25 800,00	34 000	-8 200,00	25 800,00	34 000	-8 200,00	4K	143
3000	768030	Sonstige lfd.Transfers an private Haushalte	5 200,00	14 000	-8 800,00	5 200,00	14 000	-8 800,00	4K	286
3000	775000	Kap.Transfers an Unternehmungen	0,00	100	-100,00				4K	143
3000	777000	Kapitaltransfers an private Organisationen ohne Erwerbszweck	0,00	100	-100,00				4K	143
3000	780030	Lfd.Transfers an das Ausland	0,00	2 000	-2 000,00	0,00	2 000	-2 000,00	4K	286
SU 22 / SU 32	Summe Aufwendungen / Auszahlungen operative Gebarung		924 127,08	935 600	-11 472,92	920 297,03	928 100	-7 802,97		
SA 0 / SA 1	(0) Nettoergebnis (21 - 22) / Saldo (1) Geldfluss aus der operativen Gebarung (31 - 32)		-863 453,91	-901 700	38 246,09	-920 197,03	-908 100	-12 097,03		
SU 23	Summe Haushaltsrücklagen		0,00	0	0,00					
SA 00	Nettoergebnis nach Zuweisung und Entnahmen von Haushaltsrücklagen (SA 0 +/- SU 23)		-863 453,91	-901 700	38 246,09					
Investive Gebarung										
SU 33	Summe Einzahlungen investive Gebarung					0,00	0	0,00		
3000	042000	Amts-, Betriebs- und Geschäftsausstattung				0,00	100	-100,00	4K	
3000	042220	Amts-, Betriebs- und Geschäftsausstattung				0,00	100	-100,00	2HL	9973
3000	775000	Kap.Transfers an Unternehmungen				0,00	100	-100,00	4K	143
3000	777000	Kapitaltransfers an private Organisationen ohne Erwerbszweck				0,00	100	-100,00	4K	143
SU 34	Summe Auszahlungen investive Gebarung					0,00	400	-400,00		
SA 2	Saldo (2) Geldfluss aus der investiven Gebarung (33 - 34)					0,00	-400	400,00		
SA 3	Saldo (3) Nettofinanzierungssaldo (SA 1 + SA 2)					-920 197,03	-908 500	-11 697,03		
Finanzierungstätigkeit										
3000	346100	Investitionsdarlehen von Finanzunternehmen				0,00	200	-200,00	GG3D	
SU 35	Summe Einzahlungen aus der Finanzierungstätigkeit					0,00	200	-200,00		
3000	346100	Investitionsdarlehen (Tilgung) - Finanzunternehmen				303,75	400	-96,25	GG3D	9943
SU 36	Summe Auszahlungen aus der Finanzierungstätigkeit					303,75	400	-96,25		
SA 4	Saldo (4) Geldfluss aus der Finanzierungstätigkeit (35 - 36)					-303,75	-200	-103,75		
SA 5	Saldo (5) Geldfluss aus der voranschlagswirksamen Gebarung (SA 3 + SA 4)					-920 500,78	-908 700	-11 800,78		

A 31	Bildende Künste	RA2022	VA2022	Differenz	RA2022	VA2022	Differenz	BWST	S/D
		Ergebnisrechnung			Finanzierungsrechnung				
SA 0 / SA 1	(0) Nettoergebnis (21 - 22) / Saldo (1) Geldfluss aus der operativen Gebarung (31 - 32)	-223 578,70	-323 300	99 721,30	-214 147,80	-314 700	100 552,20		
SA 00	Nettoergebnis nach Zuweisung und Entnahmen von Haushaltsrücklagen (SA 0 +/- SU 23)	-194 254,97	-323 300	129 045,03					
SA 2	Saldo (2) Geldfluss aus der investiven Gebarung (33 - 34)				-29 730,99	-61 600	31 869,01		
SA 3	Saldo (3) Nettofinanzierungssaldo (SA 1 + SA 2)				-243 878,79	-376 300	132 421,21		
SA 4	Saldo (4) Geldfluss aus der Finanzierungstätigkeit (35 - 36)				-1 690,56	59 700	-61 390,56		
SA 5	Saldo (5) Geldfluss aus der voranschlagswirksamen Gebarung (SA 3 + SA 4)				-245 569,35	-316 600	71 030,65		
UA 311	Einrichtungen der bildenden Künste	RA2022	VA2022	Differenz	RA2022	VA2022	Differenz	BWST	S/D
		Ergebnisrechnung			Finanzierungsrechnung				
SA 0 / SA 1	(0) Nettoergebnis (21 - 22) / Saldo (1) Geldfluss aus der operativen Gebarung (31 - 32)	-217 996,21	-315 900	97 903,79	-209 482,05	-308 600	99 117,95		
SA 00	Nettoergebnis nach Zuweisung und Entnahmen von Haushaltsrücklagen (SA 0 +/- SU 23)	-216 543,23	-315 900	99 356,77					
SA 2	Saldo (2) Geldfluss aus der investiven Gebarung (33 - 34)				-1 452,98	-41 600	40 147,02		
SA 3	Saldo (3) Nettofinanzierungssaldo (SA 1 + SA 2)				-210 935,03	-350 200	139 264,97		
SA 4	Saldo (4) Geldfluss aus der Finanzierungstätigkeit (35 - 36)				-1 036,85	40 400	-41 436,85		
SA 5	Saldo (5) Geldfluss aus der voranschlagswirksamen Gebarung (SA 3 + SA 4)				-211 971,88	-309 800	97 828,12		
Ansatz 3110 Konto	Einrichtungen der bildenden Künste	RA2022	VA2022	Differenz	RA2022	VA2022	Differenz	BWST	S/D
		Ergebnisrechnung			Finanzierungsrechnung				
Operative Gebarung									
3110 808000	Veräußerungen von Waren	0,00	100	-100,00	0,00	100	-100,00	4K	
3110 813000	Erträge aus der Auflösung von Investitionszuschüssen (Kapitaltransfers)	1 439,07	1 400	39,07				3BE	
3110 816000	Kostenbeiträge (-Ersätze) für sonstige Leistungen	5 948,38	10 000	-4 051,62	5 948,38	10 000	-4 051,62	4K	
3110 816020	Kostenbeiträge (-Ersätze) für sonstige Leistungen	408,78	600	-191,22	408,78	600	-191,22	4K	
3110 816500	Kostenbeiträge (-Ersätze) für Personal	15 095,11	0	15 095,11	15 095,11	0	15 095,11	MDP	
3110 817200	Erträge aus der Auflösung von sonstigen Rückstellungen - nicht konsumierte Urlaube	333,75	0	333,75				3BE	
3110 817210	Erträge aus der Auflösung von sonstigen Rückstellungen - nicht konsumierte Gleitzeit	303,49	0	303,49				3BE	
SU 21 / SU 31	Summe Erträge / Einzahlungen operative Gebarung	23 528,58	12 100	11 428,58	21 452,27	10 700	10 752,27		
3110 400000	Geringwertige Wirtschaftsgüter (GWG)	77,48	200	-122,52	77,48	200	-122,52	4K	
3110 400020	Geringwertige Wirtschaftsgüter (GWG) - Galerie Freihausgasse	633,16	800	-166,84	633,16	800	-166,84	4K	265
3110 413000	Handelswaren	0,00	100	-100,00	0,00	100	-100,00	4K	185
3110 413400	Handelswaren zur unentgeltlichen Weitergabe	28,36	600	-571,64	28,36	600	-571,64	4K	185
3110 413420	Handelswaren zur unentgeltlichen Weitergabe - Galerie Freihausgasse	264,33	1 500	-1 235,67	137,45	1 500	-1 362,55	4K	265
3110 453020	Schmier- und Schleifmittel - Galerie Freihausgasse	21,24	100	-78,76	21,24	100	-78,76	4K	265

Ansatz 3110		Einrichtungen der bildenden Künste	RA2022	VA2022	Differenz	RA2022	VA2022	Differenz	BWST	S/D
Konto			Ergebnisrechnung			Finanzierungsrechnung				
3110	454000	Reinigungsmittel	0,00	400	-400,00	0,00	400	-400,00	4K	185
3110	454020	Reinigungsmittel - Galerie Freihausgasse	0,00	500	-500,00	0,00	500	-500,00	4K	265
3110	455020	Chemische und sonstige artverwandte Mittel - Galerie Freihausgasse	0,00	100	-100,00	0,00	100	-100,00	4K	265
3110	456000	Schreib-, Zeichen- und sonstige Büromittel	0,00	100	-100,00	0,00	100	-100,00	4K	185
3110	456009	Schreib-, Zeichen- und sonstige Büromittel - intern - Zentraler Service	473,12	200	273,12	473,12	200	273,12	4RV	9958
3110	456020	Schreib-, Zeichen- und sonstige Büromittel - Galerie Freihausgasse	0,00	500	-500,00	0,00	500	-500,00	4K	265
3110	457000	Druckwerke	2 337,03	3 500	-1 162,97	2 337,03	3 500	-1 162,97	4K	185
3110	457009	Druckwerke - intern - Zentraler Service	455,58	400	55,58	455,58	400	55,58	4RV	9958
3110	457020	Druckwerke - Galerie Freihausgasse	6 819,40	5 000	1 819,40	6 819,40	5 000	1 819,40	4K	265
3110	458020	Mittel zur ärztlichen Betreuung und Gesundheitsvorsorge - Galerie Freihausgasse	0,00	100	-100,00	0,00	100	-100,00	4K	265
3110	459000	Sonstige Verbrauchsgüter	47,00	400	-353,00	47,00	400	-353,00	4K	185
3110	459009	Sonstige Verbrauchsgüter - intern - Zentraler Service	0,00	100	-100,00	0,00	100	-100,00	4RV	9958
3110	459020	Sonstige Verbrauchsgüter - Galerie Freihausgasse	732,90	500	232,90	732,90	500	232,90	4K	265
3110	510000	Geldbezüge, Vertragsbedienstete AV	54 409,39	55 300	-890,61	54 409,39	55 300	-890,61	MDPL	9940
3110	521000	Geldbezüge, Arbeiter ganzjährig beschäftigt	949,71	10 200	-9 250,29	949,71	10 200	-9 250,29	MDPL	9940
3110	569000	Sonstige Nebengebühren	11,92	0	11,92	11,92	0	11,92	MDPL	9940
3110	580000	DGB zum Ausgleichsfonds für Familienbeihilfen	2 154,50	2 500	-345,50	2 154,50	2 500	-345,50	MDPL	9940
3110	581000	Dienstgeberbeiträge zur Alterssicherung	6 933,05	0	6 933,05	6 933,05	0	6 933,05	MDPL	9940
3110	581010	Dienstgeberbeiträge zur Alterssicherung - Betriebspension	1 240,17	1 300	-59,83	1 240,17	1 300	-59,83	MDPL	9940
3110	582000	Sonstige DGB zur sozialen Sicherheit	5 458,44	14 300	-8 841,56	5 458,44	14 300	-8 841,56	MDPL	9940
3110	592000	Dotierung von Rückstellungen für Jubiläumswendungen	1 333,89	0	1 333,89				3BE	9944
3110	593000	Dotierung von Rückstellungen für nicht konsumierte Urlaube	0,00	700	-700,00				3BE	9944
3110	600100	Energiebezüge - Strom	951,45	3 000	-2 048,55	951,45	3 000	-2 048,55	3BE	9965
3110	614000	Instandhaltung von Gebäuden und Bauten	493,37	4 000	-3 506,63	295,96	4 000	-3 704,04	2HL	
3110	614220	Instandhaltung von Gebäuden und Bauten - Wartungen	441,93	0	441,93	441,93	0	441,93	2HL	9963
3110	615000	Instandhaltung von Kulturgütern	0,00	100	-100,00	0,00	100	-100,00	4K	185
3110	615020	Instandhaltung von Kulturgütern - Galerie Freihausgasse	0,00	100	-100,00	0,00	100	-100,00	4K	265
3110	618000	Instandhaltung von sonstigen Anlagen	289,00	800	-511,00	289,00	800	-511,00	4K	185
3110	618020	Instandhaltung von sonstigen Anlagen - Galerie Freihausgasse	646,50	100	546,50	646,50	100	546,50	4K	265
3110	618260	Instandhaltung von sonstigen Anlagen - 5F	0,00	100	-100,00	0,00	100	-100,00	5F	9964
3110	621000	Sonstige Transporte	2 545,45	3 000	-454,55	295,45	3 000	-2 704,55	4K	185
3110	621009	Sonstige Transporte - intern - Wirtschaftshof	44,00	100	-56,00	26,10	100	-73,90	4K	227
3110	621020	Sonstige Transporte - Galerie Freihausgasse	5 663,50	5 000	663,50	5 016,50	5 000	16,50	4K	265
3110	621209	Sonstige Transporte - intern - Wirtschaftshof - Galerie Freihausgasse	61,60	100	-38,40	61,60	100	-38,40	4K	267
3110	630000	Postdienste	5 888,78	9 000	-3 111,22	5 888,78	9 000	-3 111,22	MDIT	9949
3110	631700	Telekommunikationsdienste - MDIT	255,41	200	55,41	255,41	200	55,41	MDIT	9947
3110	650000	Zinsen für Finanzschulden - in Euro	51,18	100	-48,82	51,18	100	-48,82	GG3D	9943
3110	670000	Versicherungen	1 711,06	4 000	-2 288,94	1 711,06	4 000	-2 288,94	GG3V	9950
3110	680300	Planmäßige Abschreibung - Gebäude und Bauten	5 794,25	5 800	-5,75				3BE	9969
3110	680500	Planmäßige Abschreibung - Sonderanlagen	48,25	0	48,25				3BE	9969

Ansatz 3110	Einrichtungen der bildenden Künste	RA2022	VA2022	Differenz	RA2022	VA2022	Differenz	BWST	S/D
Konto		Ergebnisrechnung			Finanzierungsrechnung				
3110 680700	Planmäßige Abschreibung - Amts-, Betriebs- und Geschäftsausstattung	650,04	700	-49,96				3BE	9969
3110 690800	Abschreibung von Forderungen (Schadensfälle)	0,00	100	-100,00				3BE	9951
3110 700000	Miet- und Pachtaufwand	35 450,51	42 000	-6 549,49	35 450,51	42 000	-6 549,49	4K	185
3110 700009	Miet- und Pachtaufwand - intern - Wirtschaftshof	135,00	100	35,00	180,00	100	80,00	4K	227
3110 700020	Miet- und Pachtaufwand - Galerie Freihausgasse	264,60	2 000	-1 735,40	264,60	2 000	-1 735,40	4K	265
3110 700039	Miet- und Pachtaufwand - intern - Stadtgrün	0,00	100	-100,00	0,00	100	-100,00	4K	227
3110 700069	Miet- und Pachtaufwand - intern - Bambergsäle	0,00	100	-100,00	0,00	100	-100,00	4K	227
3110 700079	Miet- und Pachtaufwand - intern - Grundbenützung	0,00	100	-100,00	0,00	100	-100,00	4K	227
3110 700209	Miet- und Pachtaufwand - intern - Wirtschaftshof - Galerie Freihausgasse	0,00	100	-100,00	0,00	100	-100,00	4K	267
3110 700279	Miet- und Pachtaufwand - intern - Grundbenützung - Galerie Freihausgasse	0,00	100	-100,00	0,00	100	-100,00	4K	267
3110 710000	Öffentliche Abgaben, ohne Gebühren gem. FAG	24,42	100	-75,58	24,42	100	-75,58	4K	185
3110 710020	Öffentliche Abgaben, ohne Gebühren gem. FAG - Galerie Freihausgasse	25,35	100	-74,65	25,35	100	-74,65	4K	265
3110 728000	Entgelte für sonstige Leistungen	13 842,19	20 000	-6 157,81	13 672,69	20 000	-6 327,31	4K	185
3110 728009	Entgelte für sonstige Leistungen - intern - Wirtschaftshof	-100,80	8 000	-8 100,80	1 140,65	8 000	-6 859,35	4K	227
3110 728010	Entgelte für sonstige Leistungen	0,00	100	-100,00	0,00	100	-100,00	4K	
3110 728020	Entgelte für sonstige Leistungen - Galerie Freihausgasse	19 458,91	26 000	-6 541,09	15 527,80	26 000	-10 472,20	4K	265
3110 728039	Entgelte für sonstige Leistungen - intern - Stadtgrün	0,00	100	-100,00	0,00	100	-100,00	4K	227
3110 728069	Entgelte für sonstige Leistungen - intern - Bambergsäle	0,00	100	-100,00	0,00	100	-100,00	4K	227
3110 728109	Entgelte für sonstige Leistungen - intern - Wirtschaftshof	0,00	100	-100,00	0,00	100	-100,00	2HL	
3110 728129	Entgelte für sonstige Leistungen - intern - Gebäudereinigung	4 241,43	5 900	-1 658,57	4 241,43	5 900	-1 658,57	2HLR	9961
3110 728209	Entgelte für sonstige Leistungen - intern - Wirtschaftshof - Galerie	6 841,75	4 000	2 841,75	5 732,15	4 000	1 732,15	4K	267
3110 728219	Entgelte für sonstige Leistungen - intern - Druckerei	2 088,85	1 700	388,85	2 088,85	1 700	388,85	MDIT	9955
3110 728220	Entgelte für sonstige Leistungen - Überprüfungen	1 102,67	2 100	-997,33	1 097,87	2 100	-1 002,13	2HL	9963
3110 728509	Entgelte für sonstige Leistungen - intern - EDV	6 944,22	11 100	-4 155,78	6 944,22	11 100	-4 155,78	MDIT	9955
3110 728709	Entgelte für sonstige Leistungen - intern - Telefonanlage	392,00	600	-208,00	392,00	600	-208,00	MDIT	9957
3110 755000	Transfers an Unternehmen (ohne Finanzunternehmen) und andere	500,00	500	0,00	500,00	500	0,00	4K	196
3110 757000	Transfers an private Organisationen ohne Erwerbszweck	6 500,00	42 000	-35 500,00	6 500,00	42 000	-35 500,00	4K	196
3110 768000	Sonstige lfd. Transfers an private Haushalte	1 300,00	9 000	-7 700,00	1 100,00	9 000	-7 900,00	4K	196
3110 777000	Kapitaltransfers an private Organisationen ohne Erwerbszweck	0,00	100	-100,00				4K	196
SU 22 / SU 32	Summe Aufwendungen / Auszahlungen operative Gebarung	208 927,54	311 900	-102 972,46	195 252,09	304 500	-109 247,91		
SA 0 / SA 1	(0) Nettoergebnis (21 - 22) / Saldo (1) Geldfluss aus der operativen Gebarung (31 - 32)	-185 398,96	-299 800	114 401,04	-173 799,82	-293 800	120 000,18		
3110 895102	Rücklage (Kap.R.) - Kapitalrücklage	1 452,98	0	1 452,98				GG3K	
SU 23	Summe Haushaltsrücklagen	1 452,98	0	1 452,98					
SA 00	Nettoergebnis nach Zuweisung und Entnahmen von Haushaltsrücklagen (SA 0 +/- SU 23)	-183 945,98	-299 800	115 854,02					
Investive Gebarung									
SU 33	Summe Einzahlungen investive Gebarung				0,00	0	0,00		

Ansatz 3110		Einrichtungen der bildenden Künste	RA2022	VA2022	Differenz	RA2022	VA2022	Differenz	BWST	S/D
Konto			Ergebnisrechnung			Finanzierungsrechnung				
	3110 042000	Amts-, Betriebs- und Geschäftsausstattung				1 452,98	1 500	-47,02	4K	
	3110 777000	Kapitaltransfers an private Organisationen ohne Erwerbszweck				0,00	100	-100,00	4K	196
SU 34		Summe Auszahlungen investive Gebarung				1 452,98	1 600	-147,02		
SA 2		Saldo (2) Geldfluss aus der investiven Gebarung (33 - 34)				-1 452,98	-1 600	147,02		
SA 3		Saldo (3) Nettofinanzierungssaldo (SA 1 + SA 2)				-175 252,80	-295 400	120 147,20		
Finanzierungstätigkeit										
	3110 346100	Investitionsdarlehen von Finanzunternehmen				0,00	1 500	-1 500,00	GG3D	
SU 35		Summe Einzahlungen aus der Finanzierungstätigkeit				0,00	1 500	-1 500,00		
	3110 346100	Investitionsdarlehen (Tilgung) - Finanzunternehmen				1 036,85	1 100	-63,15	GG3D	9943
SU 36		Summe Auszahlungen aus der Finanzierungstätigkeit				1 036,85	1 100	-63,15		
SA 4		Saldo (4) Geldfluss aus der Finanzierungstätigkeit (35 - 36)				-1 036,85	400	-1 436,85		
SA 5		Saldo (5) Geldfluss aus der voranschlagswirksamen Gebarung (SA 3 + SA 4)				-176 289,65	-295 000	118 710,35		

Ansatz 3111		HAUS DER KÜNSTLERISCHEN BEGEGNUNG	RA2022	VA2022	Differenz	RA2022	VA2022	Differenz	BWST	S/D
Konto			Ergebnisrechnung			Finanzierungsrechnung				
Operative Gebarung										
	3111 811100	Miet- und Pächtertrag	3 433,39	5 200	-1 766,61	2 995,67	5 200	-2 204,33	2HL	
	3111 829390	Sonstige Erträge - Schadensfall - 3111.61x390	0,00	1 500	-1 500,00	0,00	1 500	-1 500,00	2HL	
SU 21 / SU 31		Summe Erträge / Einzahlungen operative Gebarung	3 433,39	6 700	-3 266,61	2 995,67	6 700	-3 704,33		
	3111 400000	Geringwertige Wirtschaftsgüter (GWG)	0,00	100	-100,00	0,00	100	-100,00	2HL	183
	3111 455029	Chemische und sonstige artverwandte Mittel - intern - Wirtschaftshof	0,00	100	-100,00	0,00	100	-100,00	2HL	
	3111 600100	Energiebezüge - Strom	0,00	100	-100,00	0,00	100	-100,00	3BE	9965
	3111 613000	Instandhaltung von sonstigen Grundstückseinrichtungen	0,00	1 300	-1 300,00	0,00	1 300	-1 300,00	2HL	183
	3111 614000	Instandhaltung von Gebäuden und Bauten	26 662,82	1 300	25 362,82	32 617,52	1 300	31 317,52	2HL	183
	3111 614220	Instandhaltung von Gebäuden und Bauten - Wartungen	808,62	800	8,62	808,62	800	8,62	2HL	9963
	3111 614390	Instandhaltung von Gebäuden und Bauten - Schadensfall - 3111.829390	0,00	1 500	-1 500,00	0,00	1 500	-1 500,00	2HL	183
	3111 618260	Instandhaltung von sonstigen Anlagen - 5F	0,00	100	-100,00	0,00	100	-100,00	5F	9964
	3111 670000	Versicherungen	1 325,18	1 300	25,18	1 325,18	1 300	25,18	GG3V	9950
	3111 680700	Planmäßige Abschreibung - Amts-, Betriebs- und Geschäftsausstattung	1 175,04	1 200	-24,96				3BE	9969
	3111 690800	Abschreibung von Forderungen (Schadensfälle)	0,00	100	-100,00				3BE	9951
	3111 710000	Öffentliche Abgaben, ohne Gebühren gem. FAG	353,20	400	-46,80	353,20	400	-46,80	2HL	313
	3111 711000	Gebühren f.d.Ben.v.Gemeindeeinr. u. -anlagen gem. FAG	1 576,58	1 900	-323,42	1 576,58	1 900	-323,42	2HL	313
	3111 728000	Entgelte für sonstige Leistungen	2 238,97	1 500	738,97	678,97	1 500	-821,03	2HL	183
	3111 728009	Entgelte für sonstige Leistungen - intern - Wirtschaftshof	220,80	2 200	-1 979,20	220,80	2 200	-1 979,20	2HL	
	3111 728039	Entgelte für sonstige Leistungen - intern - Stadtgrün	1 669,43	4 500	-2 830,57	1 097,03	4 500	-3 402,97	2HL	
	3111 728220	Entgelte für sonstige Leistungen - Überprüfungen	0,00	4 400	-4 400,00	0,00	4 400	-4 400,00	2HL	9963
SU 22 / SU 32		Summe Aufwendungen / Auszahlungen operative Gebarung	36 030,64	22 800	13 230,64	38 677,90	21 500	17 177,90		

Ansatz 3111	HAUS DER KÜNSTLERISCHEN BEGEGNUNG	RA2022	VA2022	Differenz	RA2022	VA2022	Differenz	BWST	S/D
Konto		Ergebnisrechnung			Finanzierungsrechnung				
SA 0 / SA 1	(0) Nettoergebnis (21 - 22) / Saldo (1) Geldfluss aus der operativen Gebarung (31 - 32)	-32 597,25	-16 100	-16 497,25	-35 682,23	-14 800	-20 882,23		
SU 23	Summe Haushaltsrücklagen	0,00	0	0,00					
SA 00	Nettoergebnis nach Zuweisung und Entnahmen von Haushaltsrücklagen (SA 0 +/- SU 23)	-32 597,25	-16 100	-16 497,25					
Investive Gebarung									
SU 33	Summe Einzahlungen investive Gebarung				0,00	0	0,00		
3111 006020	Sonstige Grundstückseinrichtungen				0,00	40 000	-40 000,00	2HL	
SU 34	Summe Auszahlungen investive Gebarung				0,00	40 000	-40 000,00		
SA 2	Saldo (2) Geldfluss aus der investiven Gebarung (33 - 34)				0,00	-40 000	40 000,00		
SA 3	Saldo (3) Nettofinanzierungssaldo (SA 1 + SA 2)				-35 682,23	-54 800	19 117,77		
Finanzierungstätigkeit									
3111 346100	Investitionsdarlehen von Finanzunternehmen				0,00	40 000	-40 000,00	GG3D	
SU 35	Summe Einzahlungen aus der Finanzierungstätigkeit				0,00	40 000	-40 000,00		
SU 36	Summe Auszahlungen aus der Finanzierungstätigkeit				0,00	0	0,00		
SA 4	Saldo (4) Geldfluss aus der Finanzierungstätigkeit (35 - 36)				0,00	40 000	-40 000,00		
SA 5	Saldo (5) Geldfluss aus der voranschlagswirksamen Gebarung (SA 3 + SA 4)				-35 682,23	-14 800	-20 882,23		
UA 312	Maßnahmen zur Förderung der bildenden Künste	RA2022	VA2022	Differenz	RA2022	VA2022	Differenz	BWST	S/D
		Ergebnisrechnung			Finanzierungsrechnung				
SA 0 / SA 1	(0) Nettoergebnis (21 - 22) / Saldo (1) Geldfluss aus der operativen Gebarung (31 - 32)	-5 582,49	-7 400	1 817,51	-4 665,75	-6 100	1 434,25		
SA 00	Nettoergebnis nach Zuweisung und Entnahmen von Haushaltsrücklagen (SA 0 +/- SU 23)	22 288,26	-7 400	29 688,26					
SA 2	Saldo (2) Geldfluss aus der investiven Gebarung (33 - 34)				-28 278,01	-20 000	-8 278,01		
SA 3	Saldo (3) Nettofinanzierungssaldo (SA 1 + SA 2)				-32 943,76	-26 100	-6 843,76		
SA 4	Saldo (4) Geldfluss aus der Finanzierungstätigkeit (35 - 36)				-653,71	19 300	-19 953,71		
SA 5	Saldo (5) Geldfluss aus der voranschlagswirksamen Gebarung (SA 3 + SA 4)				-33 597,47	-6 800	-26 797,47		

Ansatz 3120		Maßnahmen zur Förderung der bildenden Künste	RA2022	VA2022	Differenz	RA2022	VA2022	Differenz	BWST	S/D
Konto			Ergebnisrechnung			Finanzierungsrechnung				
Operative Gebarung										
SU 21 / SU 31		Summe Erträge / Einzahlungen operative Gebarung	0,00	0	0,00	0,00	0	0,00		
	3120 400000	Geringwertige Wirtschaftsgüter (GWG)	0,00	1 000	-1 000,00	0,00	1 000	-1 000,00	4K	
	3120 615000	Instandhaltung von Kulturgütern	4 284,24	5 000	-715,76	4 284,24	5 000	-715,76	4K	
	3120 650000	Zinsen für Finanzschulden - in Euro	32,26	100	-67,74	32,26	100	-67,74	GG3D	9943
	3120 680500	Planmäßige Abschreibung - Sonderanlagen	1 099,89	1 100	-0,11				3BE	9969
	3120 680700	Planmäßige Abschreibung - Amts-, Betriebs- und Geschäftsausstattung	166,10	200	-33,90				3BE	9969
	3120 728010	Entgelte für sonstige Leistungen	0,00	0	0,00	349,25	0	349,25	4K	
SU 22 / SU 32		Summe Aufwendungen / Auszahlungen operative Gebarung	5 582,49	7 400	-1 817,51	4 665,75	6 100	-1 434,25		
SA 0 / SA 1		(0) Nettoergebnis (21 - 22) / Saldo (1) Geldfluss aus der operativen Gebarung (31 - 32)	-5 582,49	-7 400	1 817,51	-4 665,75	-6 100	1 434,25		
	3120 895102	Rücklage (Kap.R.) - Kapitalrücklage	27 870,75	0	27 870,75				GG3K	
SU 23		Summe Haushaltsrücklagen	27 870,75	0	27 870,75					
SA 00		Nettoergebnis nach Zuweisung und Entnahmen von Haushaltsrücklagen (SA 0 +/- SU 23)	22 288,26	-7 400	29 688,26					
Investive Gebarung										
SU 33		Summe Einzahlungen investive Gebarung				0,00	0	0,00		
	3120 015000	Kulturgüter unbeweglich				756,51	3 000	-2 243,49	4K	
	3120 015010	Kulturgüter unbeweglich				10 521,50	0	10 521,50	4K	
	3120 046000	Kulturgüter beweglich				5 000,00	5 000	0,00	4K	
	3120 046010	Kulturgüter beweglich				12 000,00	12 000	0,00	4K	
SU 34		Summe Auszahlungen investive Gebarung				28 278,01	20 000	8 278,01		
SA 2		Saldo (2) Geldfluss aus der investiven Gebarung (33 - 34)				-28 278,01	-20 000	-8 278,01		
SA 3		Saldo (3) Nettofinanzierungssaldo (SA 1 + SA 2)				-32 943,76	-26 100	-6 843,76		
Finanzierungstätigkeit										
	3120 346100	Investitionsdarlehen von Finanzunternehmen				0,00	20 000	-20 000,00	GG3D	
SU 35		Summe Einzahlungen aus der Finanzierungstätigkeit				0,00	20 000	-20 000,00		
	3120 346100	Investitionsdarlehen (Tilgung) - Finanzunternehmen				653,71	700	-46,29	GG3D	9943
SU 36		Summe Auszahlungen aus der Finanzierungstätigkeit				653,71	700	-46,29		
SA 4		Saldo (4) Geldfluss aus der Finanzierungstätigkeit (35 - 36)				-653,71	19 300	-19 953,71		
SA 5		Saldo (5) Geldfluss aus der voranschlagswirksamen Gebarung (SA 3 + SA 4)				-33 597,47	-6 800	-26 797,47		

A 32	Musik und darstellende Kunst	RA2022	VA2022	Differenz	RA2022	VA2022	Differenz	BWST	S/D
		Ergebnisrechnung			Finanzierungsrechnung				
SA 0 / SA 1	(0) Nettoergebnis (21 - 22) / Saldo (1) Geldfluss aus der operativen Gebarung (31 - 32)	-1 414 440,00	-1 519 500	105 060,00	-1 027 761,92	-1 433 800	406 038,08		
SA 00	Nettoergebnis nach Zuweisung und Entnahmen von Haushaltsrücklagen (SA 0 +/- SU 23)	-1 402 962,08	-1 519 500	116 537,92					
SA 2	Saldo (2) Geldfluss aus der investiven Gebarung (33 - 34)				-111 200,10	-165 900	54 699,90		
SA 3	Saldo (3) Nettofinanzierungssaldo (SA 1 + SA 2)				-1 138 962,02	-1 599 700	460 737,98		
SA 4	Saldo (4) Geldfluss aus der Finanzierungstätigkeit (35 - 36)				3 522,44	72 000	-68 477,56		
SA 5	Saldo (5) Geldfluss aus der voranschlagswirksamen Gebarung (SA 3 + SA 4)				-1 135 439,58	-1 527 700	392 260,42		
UA 320	Ausbildung in Musik und darstellender Kunst	RA2022	VA2022	Differenz	RA2022	VA2022	Differenz	BWST	S/D
		Ergebnisrechnung			Finanzierungsrechnung				
SA 0 / SA 1	(0) Nettoergebnis (21 - 22) / Saldo (1) Geldfluss aus der operativen Gebarung (31 - 32)	-338 788,15	-360 100	21 311,85	-237 535,44	-276 700	39 164,56		
SA 00	Nettoergebnis nach Zuweisung und Entnahmen von Haushaltsrücklagen (SA 0 +/- SU 23)	-327 310,23	-360 100	32 789,77					
SA 2	Saldo (2) Geldfluss aus der investiven Gebarung (33 - 34)				-111 200,10	-163 800	52 599,90		
SA 3	Saldo (3) Nettofinanzierungssaldo (SA 1 + SA 2)				-348 735,54	-440 500	91 764,46		
SA 4	Saldo (4) Geldfluss aus der Finanzierungstätigkeit (35 - 36)				3 522,44	72 000	-68 477,56		
SA 5	Saldo (5) Geldfluss aus der voranschlagswirksamen Gebarung (SA 3 + SA 4)				-345 213,10	-368 500	23 286,90		
Ansatz 3200 Konto	Ausbildung in Musik und darstellender Kunst	RA2022	VA2022	Differenz	RA2022	VA2022	Differenz	BWST	S/D
		Ergebnisrechnung			Finanzierungsrechnung				
Operative Gebarung									
3200 810610	Erträge aus Leistungen - Strom	0,00	100	-100,00	0,00	100	-100,00	3BE	
3200 811100	Miet- und Pächtertrag	0,00	500	-500,00	0,00	500	-500,00	4S	
3200 811109	Miet- und Pächtertrag - intern	264,00	0	264,00	264,00	0	264,00	4S	
3200 813000	Erträge aus der Auflösung von Investitionszuschüssen (Kapitaltransfers)	20 408,60	18 300	2 108,60				3BE	
3200 816000	Kostenbeiträge (-Ersätze) für sonstige Leistungen	1 705,94	1 900	-194,06	1 669,60	1 900	-230,40	4S	
3200 816300	Kostenbeiträge (-Ersätze) für Schulerhaltungsbeiträge	8 003,10	6 400	1 603,10	8 107,53	6 400	1 707,53	4S	
3200 816301	Kostenbeiträge (-Ersätze) für Schulerhaltungsbeiträge	11 608,10	12 000	-391,90	11 608,10	12 000	-391,90	4S	
3200 817200	Erträge aus der Auflösung von sonstigen Rückstellungen - nicht konsumierte Urlaube	0,00	400	-400,00				3BE	
3200 817500	Erträge aus der Auflösung von sonstigen Rückstellungen - Jubiläumswendungen	2 406,09	0	2 406,09				3BE	
3200 819000	Übrige nicht finanzierungswirksame Erträge	36,34	0	36,34				3BE	
3200 829380	Sonstige Erträge - Schadensfall - 3200.61x380	0,00	500	-500,00	0,00	500	-500,00	4S	
SU 21 / SU 31	Summe Erträge / Einzahlungen operative Gebarung	44 432,17	40 100	4 332,17	21 649,23	21 400	249,23		
3200 400000	Geringwertige Wirtschaftsgüter (GWG)	2 982,33	3 000	-17,67	3 077,33	3 000	77,33	4S	
3200 400009	Geringwertige Wirtschaftsgüter - intern - Zentraler Service	0,00	100	-100,00	0,00	100	-100,00	4RV	9958
3200 413400	Handelswaren zur unentgeltlichen Weitergabe	0,00	100	-100,00	0,00	100	-100,00	4S	186

Ansatz 3200		Ausbildung in Musik und darstellender Kunst	RA2022	VA2022	Differenz	RA2022	VA2022	Differenz	BWST	S/D
Konto			Ergebnisrechnung			Finanzierungsrechnung				
3200	453000	Schmier- und Schleifmittel	0,00	100	-100,00	0,00	100	-100,00	4S	186
3200	454000	Reinigungsmittel	1 314,81	900	414,81	1 314,81	900	414,81	4S	186
3200	455000	Chemische und sonstige artverwandte Mittel	0,00	100	-100,00	0,00	100	-100,00	4S	186
3200	455029	Chemische und sonstige artverwandte Mittel - intern - Wirtschaftshof	0,00	100	-100,00	0,00	100	-100,00	4S	
3200	456000	Schreib-, Zeichen- und sonstige Büromittel	35,68	100	-64,32	35,68	100	-64,32	4S	186
3200	456009	Schreib-, Zeichen- und sonstige Büromittel - intern - Zentraler Service	216,24	500	-283,76	216,24	500	-283,76	4RV	9958
3200	457000	Druckwerke	2 083,41	2 000	83,41	1 979,88	2 000	-20,12	4S	186
3200	458000	Mittel zur ärztlichen Betreuung und Gesundheitsvorsorge	2,48	100	-97,52	0,00	100	-100,00	4S	186
3200	459000	Sonstige Verbrauchsgüter	292,34	100	192,34	292,34	100	192,34	4S	186
3200	459009	Sonstige Verbrauchsgüter - intern - Zentraler Service	5,20	100	-94,80	5,20	100	-94,80	4RV	9958
3200	510000	Geldbezüge, Vertragsbedienstete AV	16 519,39	17 300	-780,61	16 519,39	17 300	-780,61	MDPL	9940
3200	511000	Geldbezüge, Vertragsbedienstete HV	17 844,87	18 300	-455,13	17 844,87	18 300	-455,13	MDPL	9940
3200	565000	Mehrleistungsvergütungen	95,32	0	95,32	95,32	0	95,32	MDPL	9940
3200	569000	Sonstige Nebengebühren	1 985,51	1 800	185,51	1 985,51	1 800	185,51	MDPL	9940
3200	580000	DGB zum Ausgleichsfonds für Familienbeihilfen	1 381,01	1 400	-18,99	1 381,01	1 400	-18,99	MDPL	9940
3200	581000	Dienstgeberbeiträge zur Alterssicherung	4 497,44	0	4 497,44	4 497,44	0	4 497,44	MDPL	9940
3200	581010	Dienstgeberbeiträge zur Alterssicherung - Betriebspension	289,92	700	-410,08	289,92	700	-410,08	MDPL	9940
3200	582000	Sonstige DGB zur sozialen Sicherheit	3 634,61	8 300	-4 665,39	3 634,61	8 300	-4 665,39	MDPL	9940
3200	588000	Kommunalsteuer	1 062,32	1 100	-37,68	1 062,32	1 100	-37,68	MDPL	9940
3200	592000	Dotierung von Rückstellungen für Jubiläumszuwendungen	0,00	100	-100,00				3BE	9944
3200	593000	Dotierung von Rückstellungen für nicht konsumierte Urlaube	2 108,81	0	2 108,81				3BE	9944
3200	593100	Dotierung von Rückstellungen für nicht konsumierte Gleitzeit	1 337,50	0	1 337,50				3BE	9944
3200	600100	Energiebezüge - Strom	7 463,32	9 000	-1 536,68	7 463,32	9 000	-1 536,68	3BE	9965
3200	600300	Energiebezüge - Wärme	33 443,83	26 200	7 243,83	27 146,26	26 200	946,26	4S	186
3200	613000	Instandhaltung von sonstigen Grundstückseinrichtungen	0,00	2 000	-2 000,00	0,00	2 000	-2 000,00	2HL	303
3200	614000	Instandhaltung von Gebäuden und Bauten	10 161,08	15 000	-4 838,92	10 161,08	15 000	-4 838,92	2HL	303
3200	614210	Instandh.von Gebäuden - 4B	211,97	300	-88,03	211,97	300	-88,03	4S	186
3200	614220	Instandhaltung von Gebäuden und Bauten - Wartungen	1 194,36	800	394,36	1 194,36	800	394,36	2HL	9963
3200	614380	Instandhaltung von Gebäuden und Bauten - Schadensfall - 3200.829380	117,60	500	-382,40	117,60	500	-382,40	4S	186
3200	618210	Instandhaltung von sonstigen Anlagen	8 370,06	7 500	870,06	6 670,01	7 500	-829,99	4S	186
3200	618260	Instandhaltung von sonstigen Anlagen - 5F	0,00	300	-300,00	0,00	300	-300,00	5F	9964
3200	621000	Sonstige Transporte	1 647,00	1 800	-153,00	957,00	1 800	-843,00	4S	186
3200	630000	Postdienste	344,87	800	-455,13	344,87	800	-455,13	MDIT	9949
3200	631000	Telekommunikationsdienste	1 384,60	2 000	-615,40	1 382,27	2 000	-617,73	4S	186
3200	650000	Zinsen für Finanzschulden - in Euro	326,73	200	126,73	326,73	200	126,73	GG3D	9943
3200	680100	Planmäßige Abschreibung - Immaterielle Vermögenswerte	264,50	300	-35,50				3BE	9969
3200	680300	Planmäßige Abschreibung - Gebäude und Bauten	4 218,72	2 800	1 418,72				3BE	9969
3200	680500	Planmäßige Abschreibung - Sonderanlagen	3 952,94	0	3 952,94				3BE	9969
3200	680700	Planmäßige Abschreibung - Amts-, Betriebs- und Geschäftsausstattung	12 043,04	10 400	1 643,04				3BE	9969

Ansatz 3200		Ausbildung in Musik und darstellender Kunst	RA2022	VA2022	Differenz	RA2022	VA2022	Differenz	BWST	S/D
Konto			Ergebnisrechnung			Finanzierungsrechnung				
	3200 690800	Abschreibung von Forderungen (Schadensfälle)	0,00	100	-100,00				3BE	9951
	3200 700000	Miet- und Pachtaufwand	11 125,92	9 800	1 325,92	8 606,72	9 800	-1 193,28	4S	186
	3200 700069	Miet- und Pachtaufwand - intern - Bambergsäle	0,00	2 400	-2 400,00	0,00	2 400	-2 400,00	4S	
	3200 700090	Miet- und Pachtaufwand - VIV	58 899,38	58 900	-0,62	58 899,38	58 900	-0,62	GG3R	9952
	3200 710000	Öffentliche Abgaben, ohne Gebühren gem. FAG	617,00	800	-183,00	617,00	800	-183,00	4S	186
	3200 711000	Gebühren f.d.Ben.v.Gemeindeeinr. u. -anlagen gem. FAG	4 839,48	5 000	-160,52	4 839,48	5 000	-160,52	4S	186
	3200 720301	Kostenbeiträge (-Ersätze) - Schulerhaltungsbeiträge	3 525,70	4 000	-474,30	3 525,70	4 000	-474,30	4S	186
	3200 728000	Entgelte für sonstige Leistungen	1 813,93	4 000	-2 186,07	1 260,33	4 000	-2 739,67	4S	186
	3200 728009	Entgelte für sonstige Leistungen - intern - Wirtschaftshof	683,30	2 500	-1 816,70	683,30	2 500	-1 816,70	4S	214
	3200 728039	Entgelte für sonstige Leistungen - intern - Stadtgrün	0,00	500	-500,00	0,00	500	-500,00	4S	214
	3200 728109	Entgelte für sonstige Leistungen - intern - Wirtschaftshof	0,00	200	-200,00	0,00	200	-200,00	2HL	
	3200 728129	Entgelte für sonstige Leistungen - intern - Gebäudereinigung	29 229,64	46 900	-17 670,36	29 229,64	46 900	-17 670,36	2HLR	9961
	3200 728219	Entgelte für sonstige Leistungen - intern - Druckerei	53,82	200	-146,18	53,82	200	-146,18	MDIT	9955
	3200 728220	Entgelte für sonstige Leistungen - Überprüfungen	4 308,16	5 200	-891,84	4 288,96	5 200	-911,04	2HL	9963
	3200 728509	Entgelte für sonstige Leistungen - intern - EDV	35 145,00	33 200	1 945,00	35 145,00	33 200	1 945,00	MDIT	9955
	3200 755090	Transfers an Unternehmen (ohne Finanzunternehmen) und andere - VIV	1 828,00	1 900	-72,00	1 828,00	1 900	-72,00	GG3R	9952
	3200 775090	Kap.Transfers an Unternehmungen - VIV	88 317,18	88 400	-82,82				GG3R	9952
SU 22 / SU 32		Summe Aufwendungen / Auszahlungen operative Gebarung	383 220,32	400 200	-16 979,68	259 184,67	298 100	-38 915,33		
SA 0 / SA 1		(0) Nettoergebnis (21 - 22) / Saldo (1) Geldfluss aus der operativen Gebarung (31 - 32)	-338 788,15	-360 100	21 311,85	-237 535,44	-276 700	39 164,56		
	3200 895102	Rücklage (Kap.R.) - Kapitalrücklage	11 477,92	0	11 477,92				GG3K	
SU 23		Summe Haushaltsrücklagen	11 477,92	0	11 477,92					
SA 00		Nettoergebnis nach Zuweisung und Entnahmen von Haushaltsrücklagen (SA 0 +/- SU 23)	-327 310,23	-360 100	32 789,77					
Investive Gebarung										
SU 33		Summe Einzahlungen investive Gebarung				0,00	0	0,00		
	3200 010400	Gebäude und Bauten - Musikschule				8 256,00	0	8 256,00	2HL	
	3200 042000	Amts-, Betriebs- und Geschäftsausstattung				11 405,00	12 800	-1 395,00	4S	
	3200 050400	Sonderanlagen - Musikschule				3 221,92	62 400	-59 178,08	2HL	
	3200 070000	Aktivierungsfähige Rechte				0,00	200	-200,00	4S	
	3200 775090	Kap.Transfers an Unternehmungen - VIV				88 317,18	88 400	-82,82	GG3R	9952
SU 34		Summe Auszahlungen investive Gebarung				111 200,10	163 800	-52 599,90		
SA 2		Saldo (2) Geldfluss aus der investiven Gebarung (33 - 34)				-111 200,10	-163 800	52 599,90		
SA 3		Saldo (3) Nettofinanzierungssaldo (SA 1 + SA 2)				-348 735,54	-440 500	91 764,46		
Finanzierungstätigkeit										
	3200 346100	Investitionsdarlehen von Finanzunternehmen				11 405,00	75 400	-63 995,00	GG3D	
SU 35		Summe Einzahlungen aus der Finanzierungstätigkeit				11 405,00	75 400	-63 995,00		
	3200 346100	Investitionsdarlehen (Tilgung) - Finanzunternehmen				7 882,56	3 400	4 482,56	GG3D	9943
SU 36		Summe Auszahlungen aus der Finanzierungstätigkeit				7 882,56	3 400	4 482,56		
SA 4		Saldo (4) Geldfluss aus der Finanzierungstätigkeit (35 - 36)				3 522,44	72 000	-68 477,56		

Ansatz 3200 Konto	Ausbildung in Musik und darstellender Kunst	RA2022	VA2022	Differenz	RA2022	VA2022	Differenz	BWST	S/D
		Ergebnisrechnung			Finanzierungsrechnung				
SA 5	Saldo (5) Geldfluss aus der voranschlagswirksamen Gebarung (SA 3 + SA 4)				-345 213,10	-368 500	23 286,90		
UA 322	Maßnahmen zur Förderung der Musikpflege	RA2022	VA2022	Differenz	RA2022	VA2022	Differenz	BWST	S/D
		Ergebnisrechnung			Finanzierungsrechnung				
SA 0 / SA 1	(0) Nettoergebnis (21 - 22) / Saldo (1) Geldfluss aus der operativen Gebarung (31 - 32)	-391 652,04	-383 400	-8 252,04	-256 259,17	-381 300	125 040,83		
SA 00	Nettoergebnis nach Zuweisung und Entnahmen von Haushaltsrücklagen (SA 0 +/- SU 23)	-391 652,04	-383 400	-8 252,04					
SA 2	Saldo (2) Geldfluss aus der investiven Gebarung (33 - 34)				0,00	-2 000	2 000,00		
SA 3	Saldo (3) Nettofinanzierungssaldo (SA 1 + SA 2)				-256 259,17	-383 300	127 040,83		
SA 4	Saldo (4) Geldfluss aus der Finanzierungstätigkeit (35 - 36)				0,00	0	0,00		
SA 5	Saldo (5) Geldfluss aus der voranschlagswirksamen Gebarung (SA 3 + SA 4)				-256 259,17	-383 300	127 040,83		
Ansatz 3220	Maßnahmen zur Förderung der Musikpflege	RA2022	VA2022	Differenz	RA2022	VA2022	Differenz	BWST	S/D
Konto		Ergebnisrechnung			Finanzierungsrechnung				
Operative Gebarung									
3220 808000	Veräußerungen von Waren	1 065,68	3 500	-2 434,32	1 065,68	3 500	-2 434,32	4K	
3220 810000	Erträge aus Leistungen	195 477,73	165 000	30 477,73	195 083,13	165 000	30 083,13	4K	
3220 861101	Transfers von Ländern, Landesfonds u. -kammern - BZ	150 000,00	150 000	0,00	280 000,00	150 000	130 000,00	GG3	
SU 21 / SU 31	Summe Erträge / Einzahlungen operative Gebarung	346 543,41	318 500	28 043,41	476 148,81	318 500	157 648,81		
3220 413000	Handelswaren zur entgeltlichen Weitergabe	0,00	3 000	-3 000,00	0,00	3 000	-3 000,00	4K	119
3220 413400	Handelswaren zur unentgeltlichen Weitergabe	5 201,35	8 000	-2 798,65	4 771,24	8 000	-3 228,76	4K	119
3220 456000	Schreib-, Zeichen- und sonstige Büromittel	0,00	100	-100,00	0,00	100	-100,00	4K	119
3220 456009	Schreib-, Zeichen- und sonstige Büromittel - intern - Zentraler Service	1 457,59	100	1 357,59	1 457,59	100	1 357,59	4RV	9958
3220 457000	Druckwerke	16 282,35	14 000	2 282,35	16 282,35	14 000	2 282,35	4K	119
3220 457009	Druckwerke - intern - Zentraler Service	487,66	100	387,66	487,66	100	387,66	4RV	9958
3220 459000	Sonstige Verbrauchsgüter	0,00	300	-300,00	0,00	300	-300,00	4K	119
3220 459009	Sonstige Verbrauchsgüter - intern - Zentraler Service	0,00	100	-100,00	0,00	100	-100,00	4RV	9958
3220 621000	Sonstige Transporte	1 788,33	1 000	788,33	1 788,33	1 000	788,33	4K	119
3220 621009	Sonstige Transporte - intern - Wirtschaftshof	37,40	100	-62,60	37,40	100	-62,60	4K	227
3220 630000	Postdienste	15 841,03	10 000	5 841,03	15 841,03	10 000	5 841,03	MDIT	9949
3220 631700	Telekommunikationsdienste - MDIT	185,45	500	-314,55	185,45	500	-314,55	MDIT	9947
3220 690800	Abschreibung von Forderungen (Schadensfälle)	0,00	100	-100,00				3BE	9951
3220 700000	Miet- und Pachtaufwand	73 982,57	61 000	12 982,57	73 982,57	61 000	12 982,57	4K	119
3220 700009	Miet- und Pachtaufwand - intern - Wirtschaftshof	100,00	100	0,00	100,00	100	0,00	4K	227
3220 700039	Miet- und Pachtaufwand - intern - Stadtgrün	206,62	1 500	-1 293,38	206,62	1 500	-1 293,38	4K	227
3220 700059	Miet- und Pachtaufwand - intern - Feuerwehr	60,00	100	-40,00	60,00	100	-40,00	4K	227
3220 700069	Miet- und Pachtaufwand - intern - Bambergssäle	0,00	6 000	-6 000,00	0,00	6 000	-6 000,00	4K	227
3220 700089	Miet- und Pachtaufwand - intern - Schulen	63,00	200	-137,00	63,00	200	-137,00	4K	227

Ansatz 3220	Maßnahmen zur Förderung der Musikpflege	RA2022	VA2022	Differenz	RA2022	VA2022	Differenz	BWST	S/D
Konto		Ergebnisrechnung			Finanzierungsrechnung				
3220 710000	Öffentliche Abgaben, ohne Gebühren gem. FAG	121,60	100	21,60	121,60	100	21,60	4K	119
3220 722000	Rückersätze von Erträgen	277,80	100	177,80	277,80	100	177,80	4K	
3220 728000	Entgelte für sonstige Leistungen	332 740,99	300 000	32 740,99	329 783,63	300 000	29 783,63	4K	119
3220 728009	Entgelte für sonstige Leistungen - intern - Wirtschaftshof	1 282,40	2 000	-717,60	1 282,40	2 000	-717,60	4K	227
3220 728039	Entgelte für sonstige Leistungen - intern - Stadtgrün	0,00	100	-100,00	0,00	100	-100,00	4K	227
3220 728059	Entgelte für sonstige Leistungen - intern - Feuerwehr	688,20	100	588,20	688,20	100	588,20	4K	227
3220 728069	Entgelte für sonstige Leistungen - intern - Bambergssäle	0,00	100	-100,00	0,00	100	-100,00	4K	227
3220 728129	Entgelte für sonstige Leistungen - intern - Gebäudereinigung	55,21	100	-44,79	55,21	100	-44,79	2HLR	9961
3220 728219	Entgelte für sonstige Leistungen - intern - Druckerei	3 671,70	1 500	2 171,70	3 671,70	1 500	2 171,70	MDIT	9955
3220 728509	Entgelte für sonstige Leistungen - intern - EDV	8 467,20	8 600	-132,80	8 467,20	8 600	-132,80	MDIT	9955
3220 728709	Entgelte für sonstige Leistungen - intern - Telefonanlage	297,00	400	-103,00	297,00	400	-103,00	MDIT	9957
3220 755000	Transfers an Unternehmen (ohne Finanzunternehmen) und andere	3 300,00	4 000	-700,00	3 300,00	4 000	-700,00	4K	197
3220 757000	Transfers an private Organisationen ohne Erwerbszweck	264 800,00	268 500	-3 700,00	264 800,00	268 500	-3 700,00	4K	197
3220 768000	Sonstige lfd. Transfers an private Haushalte	5 300,00	8 000	-2 700,00	4 400,00	8 000	-3 600,00	4K	197
3220 777000	Kapitaltransfers an private Organisationen ohne Erwerbszweck	1 500,00	2 000	-500,00				4K	197
SU 22 / SU 32	Summe Aufwendungen / Auszahlungen operative Gebarung	738 195,45	701 900	36 295,45	732 407,98	699 800	32 607,98		
SA 0 / SA 1	(0) Nettoergebnis (21 - 22) / Saldo (1) Geldfluss aus der operativen Gebarung (31 - 32)	-391 652,04	-383 400	-8 252,04	-256 259,17	-381 300	125 040,83		
SU 23	Summe Haushaltsrücklagen	0,00	0	0,00					
SA 00	Nettoergebnis nach Zuweisung und Entnahmen von Haushaltsrücklagen (SA 0 +/- SU 23)	-391 652,04	-383 400	-8 252,04					
Investive Gebarung									
SU 33	Summe Einzahlungen investive Gebarung				0,00	0	0,00		
3220 777000	Kapitaltransfers an private Organisationen ohne Erwerbszweck				0,00	2 000	-2 000,00	4K	197
SU 34	Summe Auszahlungen investive Gebarung				0,00	2 000	-2 000,00		
SA 2	Saldo (2) Geldfluss aus der investiven Gebarung (33 - 34)				0,00	-2 000	2 000,00		
SA 3	Saldo (3) Nettofinanzierungssaldo (SA 1 + SA 2)				-256 259,17	-383 300	127 040,83		
Finanzierungstätigkeit									
SU 35	Summe Einzahlungen aus der Finanzierungstätigkeit				0,00	0	0,00		
SU 36	Summe Auszahlungen aus der Finanzierungstätigkeit				0,00	0	0,00		
SA 4	Saldo (4) Geldfluss aus der Finanzierungstätigkeit (35 - 36)				0,00	0	0,00		
SA 5	Saldo (5) Geldfluss aus der voranschlagswirksamen Gebarung (SA 3 + SA 4)				-256 259,17	-383 300	127 040,83		

UA 324	Maßnahmen zur Förderung der darstellenden Kunst	RA2022	VA2022	Differenz	RA2022	VA2022	Differenz	BWST	S/D
		Ergebnisrechnung			Finanzierungsrechnung				
SA 0 / SA 1	(0) Nettoergebnis (21 - 22) / Saldo (1) Geldfluss aus der operativen Gebarung (31 - 32)	-683 999,81	-776 000	92 000,19	-533 967,31	-775 800	241 832,69		
SA 00	Nettoergebnis nach Zuweisung und Entnahmen von Haushaltsrücklagen (SA 0 +/- SU 23)	-683 999,81	-776 000	92 000,19					
SA 2	Saldo (2) Geldfluss aus der investiven Gebarung (33 - 34)				0,00	-100	100,00		
SA 3	Saldo (3) Nettofinanzierungssaldo (SA 1 + SA 2)				-533 967,31	-775 900	241 932,69		
SA 4	Saldo (4) Geldfluss aus der Finanzierungstätigkeit (35 - 36)				0,00	0	0,00		
SA 5	Saldo (5) Geldfluss aus der voranschlagswirksamen Gebarung (SA 3 + SA 4)				-533 967,31	-775 900	241 932,69		

Ansatz 3240	Maßnahmen zur Förderung der darstellenden Kunst	RA2022	VA2022	Differenz	RA2022	VA2022	Differenz	BWST	S/D
Konto		Ergebnisrechnung			Finanzierungsrechnung				
Operative Gebarung									
3240 808000	Veräußerungen von Waren	0,00	100	-100,00	0,00	100	-100,00	4K	
3240 810000	Erträge aus Leistungen	89 273,54	83 000	6 273,54	89 276,84	83 000	6 276,84	4K	
3240 810040	Erträge aus Leistungen 1.3240.620040 + 728040	0,00	4 000	-4 000,00	0,00	4 000	-4 000,00	4K	
3240 810100	Erträge aus Leistungen 1.3240.620100/728100	18 719,03	22 500	-3 780,97	18 719,03	22 500	-3 780,97	4K	
3240 861101	Transfers von Ländern, Landesfonds u. -kammern - BZ	150 000,00	150 000	0,00	300 000,00	150 000	150 000,00	GG3	
SU 21 / SU 31	Summe Erträge / Einzahlungen operative Gebarung	257 992,57	259 600	-1 607,43	407 995,87	259 600	148 395,87		
3240 413000	Handelswaren zur entgeltlichen Weitergabe	211,76	200	11,76	-42,35	200	-242,35	4K	120
3240 413400	Handelswaren zur unentgeltlichen Weitergabe	7 291,07	8 000	-708,93	6 860,96	8 000	-1 139,04	4K	120
3240 456000	Schreib-, Zeichen- und sonstige Büromittel	0,00	100	-100,00	0,00	100	-100,00	4K	120
3240 456009	Schreib-, Zeichen- und sonstige Büromittel - intern - Zentraler Service	649,22	100	549,22	649,22	100	549,22	4RV	9958
3240 457000	Druckwerke	16 198,91	15 000	1 198,91	16 198,91	15 000	1 198,91	4K	120
3240 457009	Druckwerke - intern - Zentraler Service	456,08	100	356,08	456,08	100	356,08	4RV	9958
3240 459000	Sonstige Verbrauchsgüter	0,00	200	-200,00	0,00	200	-200,00	4K	120
3240 600100	Energiebezüge - Strom	0,00	100	-100,00	0,00	100	-100,00	3BE	9965
3240 618000	Instandhaltung von sonstigen Anlagen	0,00	100	-100,00	0,00	100	-100,00	4K	120
3240 621000	Sonstige Transporte	3 018,00	2 000	1 018,00	2 886,00	2 000	886,00	4K	120
3240 621009	Sonstige Transporte - intern - Wirtschaftshof	94,60	100	-5,40	11,00	100	-89,00	4K	227
3240 621040	Sonstige Transporte - Einnahme 2.3240.810040	0,00	2 000	-2 000,00	0,00	2 000	-2 000,00	4K	120
3240 621100	Sonstige Transporte - Einnahme 2.3240.810100	1 804,55	2 500	-695,45	1 804,55	2 500	-695,45	4K	120
3240 630000	Postdienste	6 461,65	14 000	-7 538,35	6 461,65	14 000	-7 538,35	MDIT	9949
3240 631700	Telekommunikationsdienste - MDIT	133,03	300	-166,97	133,03	300	-166,97	MDIT	9947
3240 690800	Abschreibung von Forderungen (Schadensfälle)	0,00	100	-100,00				3BE	9951
3240 700000	Miet- und Pachtaufwand	102 575,60	99 000	3 575,60	102 001,52	99 000	3 001,52	4K	120
3240 700009	Miet- und Pachtaufwand - intern - Wirtschaftshof	0,00	100	-100,00	0,00	100	-100,00	4K	227
3240 700039	Miet- und Pachtaufwand - intern - Stadtgrün	120,83	100	20,83	120,83	100	20,83	4K	227
3240 700059	Miet- und Pachtaufwand - intern - Feuerwehr	0,00	100	-100,00	0,00	100	-100,00	4K	227
3240 700069	Miet- und Pachtaufwand - intern - Bambergssäle	19 558,00	23 000	-3 442,00	19 558,00	23 000	-3 442,00	4K	227
3240 700079	Miet- und Pachtaufwand - intern - Grundbenützung	0,00	100	-100,00	0,00	100	-100,00	4K	227

Ansatz 3240	Maßnahmen zur Förderung der darstellenden Kunst	RA2022	VA2022	Differenz	RA2022	VA2022	Differenz	BWST	S/D
Konto		Ergebnisrechnung			Finanzierungsrechnung				
3240 710000	Öffentliche Abgaben, ohne Gebühren gem. FAG	0,00	100	-100,00	0,00	100	-100,00	4K	120
3240 722000	Rückersätze von Erträgen	0,00	100	-100,00	0,00	100	-100,00	4K	
3240 728000	Entgelte für sonstige Leistungen	328 815,70	392 000	-63 184,30	312 513,40	392 000	-79 486,60	4K	120
3240 728009	Entgelte für sonstige Leistungen - intern - Wirtschaftshof	238,15	2 000	-1 761,85	108,25	2 000	-1 891,75	4K	227
3240 728039	Entgelte für sonstige Leistungen - intern - Stadtgrün	0,00	200	-200,00	0,00	200	-200,00	4K	227
3240 728040	Entgelte für sonstige Leistungen - Einnahme 2.3240.810040	0,00	2 000	-2 000,00	0,00	2 000	-2 000,00	4K	120
3240 728059	Entgelte für sonstige Leistungen - intern - Feuerwehr	0,00	100	-100,00	0,00	100	-100,00	4K	227
3240 728069	Entgelte für sonstige Leistungen - intern - Bambergssäle	1 904,00	100	1 804,00	1 904,00	100	1 804,00	4K	227
3240 728100	Entgelte für sonstige Leistungen - 2.3240.810100	16 962,39	20 000	-3 037,61	34 839,29	20 000	14 839,29	4K	120
3240 728219	Entgelte für sonstige Leistungen - intern - Druckerei	2 308,75	1 400	908,75	2 308,75	1 400	908,75	MDIT	9955
3240 728509	Entgelte für sonstige Leistungen - intern - EDV	4 995,09	4 900	95,09	4 995,09	4 900	95,09	MDIT	9955
3240 728709	Entgelte für sonstige Leistungen - intern - Telefonanlage	95,00	100	-5,00	95,00	100	-5,00	MDIT	9957
3240 755000	Transfers an Unternehmen (ohne Finanzunternehmen) und andere	400,00	100	300,00	400,00	100	300,00	4K	198
3240 757000	Transfers an private Organisationen ohne Erwerbszweck	427 700,00	445 000	-17 300,00	427 700,00	445 000	-17 300,00	4K	198
3240 768000	Sonstige lfd.Transfers an private Haushalte	0,00	100	-100,00	0,00	100	-100,00	4K	198
3240 777000	Kapitaltransfers an private Organisationen ohne Erwerbszweck	0,00	100	-100,00				4K	198
SU 22 / SU 32	Summe Aufwendungen / Auszahlungen operative Gebarung	941 992,38	1 035 600	-93 607,62	941 963,18	1 035 400	-93 436,82		
SA 0 / SA 1	(0) Nettoergebnis (21 - 22) / Saldo (1) Geldfluss aus der operativen Gebarung (31 - 32)	-683 999,81	-776 000	92 000,19	-533 967,31	-775 800	241 832,69		
SU 23	Summe Haushaltsrücklagen	0,00	0	0,00					
SA 00	Nettoergebnis nach Zuweisung und Entnahmen von Haushaltsrücklagen (SA 0 +/- SU 23)	-683 999,81	-776 000	92 000,19					
Investive Gebarung									
SU 33	Summe Einzahlungen investive Gebarung				0,00	0	0,00		
3240 777000	Kapitaltransfers an private Organisationen ohne Erwerbszweck				0,00	100	-100,00	4K	198
SU 34	Summe Auszahlungen investive Gebarung				0,00	100	-100,00		
SA 2	Saldo (2) Geldfluss aus der investiven Gebarung (33 - 34)				0,00	-100	100,00		
SA 3	Saldo (3) Nettofinanzierungssaldo (SA 1 + SA 2)				-533 967,31	-775 900	241 932,69		
Finanzierungstätigkeit									
SU 35	Summe Einzahlungen aus der Finanzierungstätigkeit				0,00	0	0,00		
SU 36	Summe Auszahlungen aus der Finanzierungstätigkeit				0,00	0	0,00		
SA 4	Saldo (4) Geldfluss aus der Finanzierungstätigkeit (35 - 36)				0,00	0	0,00		
SA 5	Saldo (5) Geldfluss aus der voranschlagswirksamen Gebarung (SA 3 + SA 4)				-533 967,31	-775 900	241 932,69		

A 33	Schrifttum und Sprache	RA2022	VA2022	Differenz	RA2022	VA2022	Differenz	BWST	S/D
		Ergebnisrechnung			Finanzierungsrechnung				
SA 0 / SA 1	(0) Nettoergebnis (21 - 22) / Saldo (1) Geldfluss aus der operativen Gebarung (31 - 32)	-43 625,54	-71 100	27 474,46	-41 492,52	-71 000	29 507,48		
SA 00	Nettoergebnis nach Zuweisung und Entnahmen von Haushaltsrücklagen (SA 0 +/- SU 23)	-43 625,54	-71 100	27 474,46					
SA 2	Saldo (2) Geldfluss aus der investiven Gebarung (33 - 34)				0,00	-100	100,00		
SA 3	Saldo (3) Nettofinanzierungssaldo (SA 1 + SA 2)				-41 492,52	-71 100	29 607,48		
SA 4	Saldo (4) Geldfluss aus der Finanzierungstätigkeit (35 - 36)				0,00	0	0,00		
SA 5	Saldo (5) Geldfluss aus der voranschlagswirksamen Gebarung (SA 3 + SA 4)				-41 492,52	-71 100	29 607,48		
UA 330	Förderung von Schrifttum und Sprache	RA2022	VA2022	Differenz	RA2022	VA2022	Differenz	BWST	S/D
		Ergebnisrechnung			Finanzierungsrechnung				
SA 0 / SA 1	(0) Nettoergebnis (21 - 22) / Saldo (1) Geldfluss aus der operativen Gebarung (31 - 32)	-43 625,54	-71 100	27 474,46	-41 492,52	-71 000	29 507,48		
SA 00	Nettoergebnis nach Zuweisung und Entnahmen von Haushaltsrücklagen (SA 0 +/- SU 23)	-43 625,54	-71 100	27 474,46					
SA 2	Saldo (2) Geldfluss aus der investiven Gebarung (33 - 34)				0,00	-100	100,00		
SA 3	Saldo (3) Nettofinanzierungssaldo (SA 1 + SA 2)				-41 492,52	-71 100	29 607,48		
SA 4	Saldo (4) Geldfluss aus der Finanzierungstätigkeit (35 - 36)				0,00	0	0,00		
SA 5	Saldo (5) Geldfluss aus der voranschlagswirksamen Gebarung (SA 3 + SA 4)				-41 492,52	-71 100	29 607,48		
Ansatz 3300 Konto	Förderung von Schrifttum und Sprache	RA2022	VA2022	Differenz	RA2022	VA2022	Differenz	BWST	S/D
		Ergebnisrechnung			Finanzierungsrechnung				
Operative Gebarung									
3300 810000	Erträge aus Leistungen	1 545,30	2 500	-954,70	1 545,30	2 500	-954,70	4K	
SU 21 / SU 31	Summe Erträge / Einzahlungen operative Gebarung	1 545,30	2 500	-954,70	1 545,30	2 500	-954,70		
3300 413000	Handelswaren	0,00	100	-100,00	0,00	100	-100,00	4K	225
3300 413400	Handelswaren zur unentgeltlichen Weitergabe	95,60	400	-304,40	95,60	400	-304,40	4K	225
3300 456000	Schreib-, Zeichen- und sonstige Büromittel	0,00	100	-100,00	0,00	100	-100,00	4K	225
3300 457000	Druckwerke	3 305,35	3 500	-194,65	3 305,35	3 500	-194,65	4K	225
3300 459000	Sonstige Verbrauchsgüter	24,00	100	-76,00	24,00	100	-76,00	4K	225
3300 621000	Sonstige Transporte	50,00	500	-450,00	50,00	500	-450,00	4K	225
3300 621009	Sonstige Transporte - intern Wirtschaftshof	0,00	100	-100,00	0,00	100	-100,00	4K	227
3300 630000	Postdienste	0,00	500	-500,00	0,00	500	-500,00	MDIT	9949
3300 700000	Miet- und Pachtaufwand	533,10	1 000	-466,90	533,10	1 000	-466,90	4K	225
3300 700009	Miet- und Pachtaufwand - intern - Wirtschaftshof	0,00	100	-100,00	0,00	100	-100,00	4K	227
3300 700039	Miet- und Pachtaufwand - intern - Stadtgrün	0,00	100	-100,00	0,00	100	-100,00	4K	227
3300 700069	Miet- und Pachtaufwand - intern - Bambergssäle	1 468,80	1 500	-31,20	1 468,80	1 500	-31,20	4K	227
3300 728000	Entgelte für sonstige Leistungen	15 347,99	19 000	-3 652,01	15 214,97	19 000	-3 785,03	4K	225
3300 728009	Entgelte für sonstige Leistungen - intern - Wirtschaftshof	0,00	100	-100,00	0,00	100	-100,00	4K	227
3300 728039	Entgelte für sonstige Leistungen - intern - Stadtgrün	0,00	100	-100,00	0,00	100	-100,00	4K	227
3300 728069	Entgelte für sonstige Leistungen - intern - Bambergssäle	96,00	100	-4,00	96,00	100	-4,00	4K	227

Ansatz 3300	Förderung von Schrifttum und Sprache	RA2022	VA2022	Differenz	RA2022	VA2022	Differenz	BWST	S/D
Konto		Ergebnisrechnung			Finanzierungsrechnung				
3300 728219	Entgelte für sonstige Leistungen - intern - Druckerei	0,00	100	-100,00	0,00	100	-100,00	MDIT	9955
3300 755000	Transfers an Unternehmen (ohne Finanzunternehmen) und andere	0,00	100	-100,00	0,00	100	-100,00	4K	199
3300 757000	Transfers an private Organisationen ohne Erwerbszweck	22 750,00	42 000	-19 250,00	20 750,00	42 000	-21 250,00	4K	199
3300 768000	Sonstige lfd.Transfers an private Haushalte	1 500,00	4 000	-2 500,00	1 500,00	4 000	-2 500,00	4K	199
3300 777000	Kapitaltransfers an private Organisationen ohne Erwerbszweck	0,00	100	-100,00				4K	199
SU 22 / SU 32	Summe Aufwendungen / Auszahlungen operative Gebarung	45 170,84	73 600	-28 429,16	43 037,82	73 500	-30 462,18		
SA 0 / SA 1	(0) Nettoergebnis (21 - 22) / Saldo (1) Geldfluss aus der operativen Gebarung (31 - 32)	-43 625,54	-71 100	27 474,46	-41 492,52	-71 000	29 507,48		
SU 23	Summe Haushaltsrücklagen	0,00	0	0,00					
SA 00	Nettoergebnis nach Zuweisung und Entnahmen von Haushaltsrücklagen (SA 0 +/- SU 23)	-43 625,54	-71 100	27 474,46					
Investive Gebarung									
SU 33	Summe Einzahlungen investive Gebarung				0,00	0	0,00		
3300 777000	Kapitaltransfers an private Organisationen ohne Erwerbszweck				0,00	100	-100,00	4K	199
SU 34	Summe Auszahlungen investive Gebarung				0,00	100	-100,00		
SA 2	Saldo (2) Geldfluss aus der investiven Gebarung (33 - 34)				0,00	-100	100,00		
SA 3	Saldo (3) Nettofinanzierungssaldo (SA 1 + SA 2)				-41 492,52	-71 100	29 607,48		
Finanzierungstätigkeit									
SU 35	Summe Einzahlungen aus der Finanzierungstätigkeit				0,00	0	0,00		
SU 36	Summe Auszahlungen aus der Finanzierungstätigkeit				0,00	0	0,00		
SA 4	Saldo (4) Geldfluss aus der Finanzierungstätigkeit (35 - 36)				0,00	0	0,00		
SA 5	Saldo (5) Geldfluss aus der voranschlagswirksamen Gebarung (SA 3 + SA 4)				-41 492,52	-71 100	29 607,48		
A 36	Heimatpflege	RA2022	VA2022	Differenz	RA2022	VA2022	Differenz	BWST	S/D
		Ergebnisrechnung			Finanzierungsrechnung				
SA 0 / SA 1	(0) Nettoergebnis (21 - 22) / Saldo (1) Geldfluss aus der operativen Gebarung (31 - 32)	-414 236,47	-547 300	133 063,53	-454 660,07	-546 500	91 839,93		
SA 00	Nettoergebnis nach Zuweisung und Entnahmen von Haushaltsrücklagen (SA 0 +/- SU 23)	-414 236,47	-547 300	133 063,53					
SA 2	Saldo (2) Geldfluss aus der investiven Gebarung (33 - 34)				-1 330,46	-70 600	69 269,54		
SA 3	Saldo (3) Nettofinanzierungssaldo (SA 1 + SA 2)				-455 990,53	-617 100	161 109,47		
SA 4	Saldo (4) Geldfluss aus der Finanzierungstätigkeit (35 - 36)				-17 482,44	50 700	-68 182,44		
SA 5	Saldo (5) Geldfluss aus der voranschlagswirksamen Gebarung (SA 3 + SA 4)				-473 472,97	-566 400	92 927,03		

UA 362	Denkmalpflege	RA2022	VA2022	Differenz	RA2022	VA2022	Differenz	BWST	S/D
		Ergebnisrechnung			Finanzierungsrechnung				
SA 0 / SA 1	(0) Nettoergebnis (21 - 22) / Saldo (1) Geldfluss aus der operativen Gebarung (31 - 32)	-65 025,74	-101 400	36 374,26	-54 430,79	-101 000	46 569,21		
SA 00	Nettoergebnis nach Zuweisung und Entnahmen von Haushaltsrücklagen (SA 0 +/- SU 23)	-65 025,74	-101 400	36 374,26					
SA 2	Saldo (2) Geldfluss aus der investiven Gebarung (33 - 34)				0,00	-2 000	2 000,00		
SA 3	Saldo (3) Nettofinanzierungssaldo (SA 1 + SA 2)				-54 430,79	-103 000	48 569,21		
SA 4	Saldo (4) Geldfluss aus der Finanzierungstätigkeit (35 - 36)				-7 820,90	-6 000	-1 820,90		
SA 5	Saldo (5) Geldfluss aus der voranschlagswirksamen Gebarung (SA 3 + SA 4)				-62 251,69	-109 000	46 748,31		
Ansatz 3620	Denkmalpflege	RA2022	VA2022	Differenz	RA2022	VA2022	Differenz	BWST	S/D
Konto		Ergebnisrechnung			Finanzierungsrechnung				
Operative Gebarung									
SU 21 / SU 31	Summe Erträge / Einzahlungen operative Gebarung	0,00	0	0,00	0,00	0	0,00		
3620 413000	Handelswaren	0,00	100	-100,00	0,00	100	-100,00	5SF	116
3620 413400	Handelswaren zur unentgeltlichen Weitergabe	10 543,96	12 000	-1 456,04	10 543,96	12 000	-1 456,04	5SF	116
3620 459000	Sonstige Verbrauchsgüter	85,76	600	-514,24	19,99	600	-580,01	5SF	116
3620 615000	Instandhaltung von Kulturgütern	6 349,20	8 000	-1 650,80	6 349,20	8 000	-1 650,80	5SF	
3620 615200	Instandhaltung von Kulturgütern	0,00	1 000	-1 000,00	0,00	1 000	-1 000,00	2T	
3620 615300	Instandhaltung von Kulturgütern	0,00	1 800	-1 800,00	0,00	1 800	-1 800,00	2HL	
3620 615600	Instandhaltung von Kulturgütern	6 426,28	20 000	-13 573,72	6 426,28	20 000	-13 573,72	5W	366
3620 619000	Instandhaltung von Sonderanlagen	138,99	5 000	-4 861,01	138,99	5 000	-4 861,01	5SF	
3620 619310	Instandhaltung von Sonderanlagen - Denkmäler auf Öffentlichen Gut	0,00	1 000	-1 000,00	0,00	1 000	-1 000,00	2T	
3620 640000	Rechts- und Beratungsaufwand	0,00	3 000	-3 000,00	0,00	3 000	-3 000,00	5SF	
3620 640600	Rechts- und Beratungsaufwand	0,00	500	-500,00	0,00	500	-500,00	5W	366
3620 650000	Zinsen für Finanzschulden - in Euro	524,11	500	24,11	524,11	500	24,11	GG3D	9943
3620 680500	Planmäßige Abschreibung - Sonderanlagen	455,56	400	55,56				3BE	9969
3620 728000	Entgelte für sonstige Leistungen	1 440,00	2 000	-560,00	1 440,00	2 000	-560,00	5SF	
3620 728039	Entgelte für sonstige Leistungen - intern - Stadtgrün	793,60	1 500	-706,40	533,10	1 500	-966,90	5SF	268
3620 728209	Entgelte für sonstige Leistungen - intern - Wirtschaftshof	0,00	2 000	-2 000,00	0,00	2 000	-2 000,00	2T	
3620 728339	Entgelte für sonstige Leistungen - intern - Friedhöfe - 2.8170.811109	38 268,28	40 000	-1 731,72	28 455,16	40 000	-11 544,84	5SF	268
3620 728600	Entgelte für sonstige Leistungen	0,00	500	-500,00	0,00	500	-500,00	5W	366
3620 728609	Entgelte für sonstige Leistungen - intern - Wirtschaftshof	0,00	1 500	-1 500,00	0,00	1 500	-1 500,00	5W	9956
SU 22 / SU 32	Summe Aufwendungen / Auszahlungen operative Gebarung	65 025,74	101 400	-36 374,26	54 430,79	101 000	-46 569,21		
SA 0 / SA 1	(0) Nettoergebnis (21 - 22) / Saldo (1) Geldfluss aus der operativen Gebarung (31 - 32)	-65 025,74	-101 400	36 374,26	-54 430,79	-101 000	46 569,21		
SU 23	Summe Haushaltsrücklagen	0,00	0	0,00					
SA 00	Nettoergebnis nach Zuweisung und Entnahmen von Haushaltsrücklagen (SA 0 +/- SU 23)	-65 025,74	-101 400	36 374,26					
Investive Gebarung									
SU 33	Summe Einzahlungen investive Gebarung				0,00	0	0,00		

Ansatz 3620	Denkmalpflege	RA2022	VA2022	Differenz	RA2022	VA2022	Differenz	BWST	S/D
Konto		Ergebnisrechnung			Finanzierungsrechnung				
3620 006000	Sonstige Grundstückseinrichtungen				0,00	2 000	-2 000,00	5SF	
SU 34	Summe Auszahlungen investive Gebarung				0,00	2 000	-2 000,00		
SA 2	Saldo (2) Geldfluss aus der investiven Gebarung (33 - 34)				0,00	-2 000	2 000,00		
SA 3	Saldo (3) Nettofinanzierungssaldo (SA 1 + SA 2)				-54 430,79	-103 000	48 569,21		
Finanzierungstätigkeit									
3620 346100	Investitionsdarlehen von Finanzunternehmen				0,00	2 000	-2 000,00	GG3D	
SU 35	Summe Einzahlungen aus der Finanzierungstätigkeit				0,00	2 000	-2 000,00		
3620 346100	Investitionsdarlehen (Tilgung) - Finanzunternehmen				7 820,90	8 000	-179,10	GG3D	9943
SU 36	Summe Auszahlungen aus der Finanzierungstätigkeit				7 820,90	8 000	-179,10		
SA 4	Saldo (4) Geldfluss aus der Finanzierungstätigkeit (35 - 36)				-7 820,90	-6 000	-1 820,90		
SA 5	Saldo (5) Geldfluss aus der voranschlagswirksamen Gebarung (SA 3 + SA 4)				-62 251,69	-109 000	46 748,31		
UA 369	Sonstige Einrichtungen und Maßnahmen	RA2022	VA2022	Differenz	RA2022	VA2022	Differenz	BWST	S/D
		Ergebnisrechnung			Finanzierungsrechnung				
SA 0 / SA 1	(0) Nettoergebnis (21 - 22) / Saldo (1) Geldfluss aus der operativen Gebarung (31 - 32)	-349 210,73	-445 900	96 689,27	-400 229,28	-445 500	45 270,72		
SA 00	Nettoergebnis nach Zuweisung und Entnahmen von Haushaltsrücklagen (SA 0 +/- SU 23)	-349 210,73	-445 900	96 689,27					
SA 2	Saldo (2) Geldfluss aus der investiven Gebarung (33 - 34)				-1 330,46	-68 600	67 269,54		
SA 3	Saldo (3) Nettofinanzierungssaldo (SA 1 + SA 2)				-401 559,74	-514 100	112 540,26		
SA 4	Saldo (4) Geldfluss aus der Finanzierungstätigkeit (35 - 36)				-9 661,54	56 700	-66 361,54		
SA 5	Saldo (5) Geldfluss aus der voranschlagswirksamen Gebarung (SA 3 + SA 4)				-411 221,28	-457 400	46 178,72		
Ansatz 3690	Sonstige Einrichtungen und Maßnahmen	RA2022	VA2022	Differenz	RA2022	VA2022	Differenz	BWST	S/D
Konto		Ergebnisrechnung			Finanzierungsrechnung				
Operative Gebarung									
3690 804000	Veräußerungen von Amts-, Betriebs- und Geschäftsausstattung	886,98	0	886,98				5W	
3690 811100	Miet- und Pächtertrag	3 420,00	3 400	20,00	3 156,00	3 400	-244,00	5W	
3690 816000	Kostenbeiträge (-Ersätze) für sonstige Leistungen	2 912,20	6 000	-3 087,80	7 753,40	6 000	1 753,40	5W	
3690 816009	Kostenbeiträge (-Ersätze) für für sonstige Leistungen - intern	5 638,00	19 800	-14 162,00	5 313,00	19 800	-14 487,00	5W	
3690 829380	Sonstige Erträge - Schadensfall - 3690.61x380	-0,01	100	-100,01	116,20	100	16,20	5W	
SU 21 / SU 31	Summe Erträge / Einzahlungen operative Gebarung	12 857,17	29 300	-16 442,83	16 338,60	29 300	-12 961,40		
3690 400000	Geringwertige Wirtschaftsgüter (GWG)	7 515,10	6 700	815,10	7 515,10	6 700	815,10	5W	160
3690 459000	Sonstige Verbrauchsgüter	3 547,32	4 000	-452,68	3 547,32	4 000	-452,68	5W	160
3690 600100	Energiebezüge - Strom	0,00	100	-100,00	0,00	100	-100,00	3BE	9965
3690 616000	Instandh.von Maschinen u.masch.Anlagen	1 740,16	2 000	-259,84	1 740,16	2 000	-259,84	5W	160
3690 618000	Instandhaltung von sonstigen Anlagen	1 698,45	3 500	-1 801,55	1 698,45	3 500	-1 801,55	5W	160
3690 618380	Instandhaltung von sonstigen Anlagen - Schadensfall - 3690.829380	0,00	100	-100,00	0,00	100	-100,00	5W	
3690 619000	Instandhaltung von Sonderanlagen	0,00	100	-100,00	0,00	100	-100,00	5W	160
3690 621000	Sonstige Transporte	2 199,04	8 000	-5 800,96	2 199,04	8 000	-5 800,96	5W	160

Ansatz 3690		Sonstige Einrichtungen und Maßnahmen	RA2022	VA2022	Differenz	RA2022	VA2022	Differenz	BWST	S/D
Konto			Ergebnisrechnung			Finanzierungsrechnung				
3690	631000	Telekommunikationsdienste	0,00	100	-100,00	0,00	100	-100,00	5W	160
3690	640000	Rechts- und Beratungsaufwand	0,00	1 000	-1 000,00	0,00	1 000	-1 000,00	5W	
3690	650000	Zinsen für Finanzschulden - in Euro	175,82	200	-24,18	175,82	200	-24,18	GG3D	9943
3690	680500	Planmäßige Abschreibung - Sonderanlagen	79,00	100	-21,00				3BE	9969
3690	680700	Planmäßige Abschreibung - Amts-, Betriebs- und Geschäftsausstattung	5 897,36	5 800	97,36				3BE	9969
3690	690800	Abschreibung von Forderungen (Schadensfälle)	0,00	100	-100,00				3BE	9951
3690	700000	Miet- und Pachtaufwand	5 847,29	4 000	1 847,29	5 229,89	4 000	1 229,89	5W	160
3690	728000	Entgelte für sonstige Leistungen	1 156,01	2 900	-1 743,99	1 156,01	2 900	-1 743,99	5W	160
3690	728039	Entgelte für sonstige Leistungen - intern - Stadtgrün	3 874,70	10 000	-6 125,30	3 874,70	10 000	-6 125,30	5W	
3690	728609	Entgelte für sonstige Leistungen - intern - Wirtschaftshof	56 979,38	93 800	-36 820,62	56 979,38	93 800	-36 820,62	5W	9956
SU 22 / SU 32		Summe Aufwendungen / Auszahlungen operative Gebarung	90 709,63	142 500	-51 790,37	84 115,87	136 500	-52 384,13		
SA 0 / SA 1		(0) Nettoergebnis (21 - 22) / Saldo (1) Geldfluss aus der operativen Gebarung (31 - 32)	-77 852,46	-113 200	35 347,54	-67 777,27	-107 200	39 422,73		
SU 23		Summe Haushaltsrücklagen	0,00	0	0,00					
SA 00		Nettoergebnis nach Zuweisung und Entnahmen von Haushaltsrücklagen (SA 0 +/- SU 23)	-77 852,46	-113 200	35 347,54					
Investive Gebarung										
3690	804000	Veräußerungen von Amts-, Betriebs- und Geschäftsausstattung				886,98	0	886,98	5W	
SU 33		Summe Einzahlungen investive Gebarung				886,98	0	886,98		
3690	020100	Maschinen und maschinelle Anlagen				0,00	67 000	-67 000,00	5W	
3690	042000	Amts-, Betriebs- und Geschäftsausstattung				2 217,44	1 600	617,44	5W	
SU 34		Summe Auszahlungen investive Gebarung				2 217,44	68 600	-66 382,56		
SA 2		Saldo (2) Geldfluss aus der investiven Gebarung (33 - 34)				-1 330,46	-68 600	67 269,54		
SA 3		Saldo (3) Nettofinanzierungssaldo (SA 1 + SA 2)				-69 107,73	-175 800	106 692,27		
Finanzierungstätigkeit										
3690	346100	Investitionsdarlehen von Finanzunternehmen				2 217,44	68 600	-66 382,56	GG3D	
SU 35		Summe Einzahlungen aus der Finanzierungstätigkeit				2 217,44	68 600	-66 382,56		
3690	346100	Investitionsdarlehen (Tilgung) - Finanzunternehmen				3 333,29	3 300	33,29	GG3D	9943
SU 36		Summe Auszahlungen aus der Finanzierungstätigkeit				3 333,29	3 300	33,29		
SA 4		Saldo (4) Geldfluss aus der Finanzierungstätigkeit (35 - 36)				-1 115,85	65 300	-66 415,85		
SA 5		Saldo (5) Geldfluss aus der voranschlagswirksamen Gebarung (SA 3 + SA 4)				-70 223,58	-110 500	40 276,42		
Ansatz 3691 FEIERN MIT LOKALEM CHARAKTER										
Konto			RA2022	VA2022	Differenz	RA2022	VA2022	Differenz	BWST	S/D
			Ergebnisrechnung			Finanzierungsrechnung				
Operative Gebarung										
3691	816100	Kostenbeiträge (-Ersätze) für sonstige Leistungen	17 717,27	15 300	2 417,27	16 404,07	15 300	1 104,07	MDPB	
3691	817200	Erträge aus der Auflösung von sonstigen Rückstellungen - nicht konsumierte Urlaube	0,00	5 800	-5 800,00				3BE	

Ansatz 3691	FEIERN MIT LOKALEM CHARAKTER	RA2022	VA2022	Differenz	RA2022	VA2022	Differenz	BWST	S/D
Konto		Ergebnisrechnung			Finanzierungsrechnung				
3691 817210	Erträge aus der Auflösung von sonstigen Rückstellungen - nicht konsumierte Gleitzeit	516,81	0	516,81				3BE	
3691 817500	Erträge aus der Auflösung von sonstigen Rückstellungen - Jubiläumszuwendungen	2 216,93	0	2 216,93				3BE	
3691 819000	Übrige nicht finanzierungswirksame Erträge	144,00	0	144,00				3BE	
3691 827550	Kostensätze für die Überlassung von Bediensteten an Dritte	87 509,45	76 000	11 509,45	81 079,56	76 000	5 079,56	MDPB	
3691 861101	Transfers von Ländern, Landesfonds u. -kammern - BZ	5 980,00	0	5 980,00	5 980,00	0	5 980,00	GG3	
SU 21 / SU 31	Summe Erträge / Einzahlungen operative Gebarung	114 084,46	97 100	16 984,46	103 463,63	91 300	12 163,63		
3691 500000	Geldbezüge, Beamte AV	68 816,92	64 400	4 416,92	69 027,15	64 400	4 627,15	MDPL	9940
3691 565000	Mehrleistungsvergütungen	5 748,24	0	5 748,24	5 748,24	0	5 748,24	MDPL	9940
3691 569000	Sonstige Nebengebühren	3 690,96	3 500	190,96	3 689,91	3 500	189,91	MDPL	9940
3691 580000	DGB zum Ausgleichsfonds für Familienbeihilfen	3 341,46	2 900	441,46	3 339,87	2 900	439,87	MDPL	9940
3691 581000	Dienstgeberbeiträge zur Alterssicherung	7,07	0	7,07	7,07	0	7,07	MDPL	9940
3691 582000	Sonstige DGB zur sozialen Sicherheit	3 531,81	3 200	331,81	3 533,77	3 200	333,77	MDPL	9940
3691 588000	Kommunalsteuer	2 336,74	2 000	336,74	2 343,02	2 000	343,02	MDPL	9940
3691 592000	Dotierung von Rückstellungen für Jubiläumszuwendungen	0,00	100	-100,00				3BE	9944
3691 593000	Dotierung von Rückstellungen für nicht konsumierte Urlaube	9 742,92	0	9 742,92				3BE	9944
3691 650000	Zinsen für Finanzschulden - in Euro	1 796,18	1 800	-3,82	1 796,18	1 800	-3,82	GG3D	9943
3691 690800	Abschreibung von Forderungen (Schadensfälle)	0,00	100	-100,00				3BE	9951
3691 755000	Transfers an Unternehmen (ohne Finanzunternehmen) und andere	270 980,00	265 000	5 980,00	330 980,00	265 000	65 980,00	GG3P	
3691 755100	Transfers an Unternehmen (ohne Finanzunternehmen) und andere	0,00	52 000	-52 000,00	0,00	52 000	-52 000,00	BGMB	
3691 757100	Transfers an private Organisationen ohne Erwerbszweck	11 000,00	30 000	-19 000,00	11 000,00	30 000	-19 000,00	BGMB	
SU 22 / SU 32	Summe Aufwendungen / Auszahlungen operative Gebarung	380 992,30	425 000	-44 007,70	431 465,21	424 800	6 665,21		
SA 0 / SA 1	(0) Nettoergebnis (21 - 22) / Saldo (1) Geldfluss aus der operativen Gebarung (31 - 32)	-266 907,84	-327 900	60 992,16	-328 001,58	-333 500	5 498,42		
SU 23	Summe Haushaltsrücklagen	0,00	0	0,00					
SA 00	Nettoergebnis nach Zuweisung und Entnahmen von Haushaltsrücklagen (SA 0 +/- SU 23)	-266 907,84	-327 900	60 992,16					
Investive Gebarung									
SU 33	Summe Einzahlungen investive Gebarung				0,00	0	0,00		
SU 34	Summe Auszahlungen investive Gebarung				0,00	0	0,00		
SA 2	Saldo (2) Geldfluss aus der investiven Gebarung (33 - 34)				0,00	0	0,00		
SA 3	Saldo (3) Nettofinanzierungssaldo (SA 1 + SA 2)				-328 001,58	-333 500	5 498,42		
Finanzierungstätigkeit									
SU 35	Summe Einzahlungen aus der Finanzierungstätigkeit				0,00	0	0,00		
3691 346100	Investitionsdarlehen (Tilgung) - Finanzunternehmen				8 545,69	8 600	-54,31	GG3D	9943
SU 36	Summe Auszahlungen aus der Finanzierungstätigkeit				8 545,69	8 600	-54,31		
SA 4	Saldo (4) Geldfluss aus der Finanzierungstätigkeit (35 - 36)				-8 545,69	-8 600	54,31		
SA 5	Saldo (5) Geldfluss aus der voranschlagswirksamen Gebarung (SA 3 + SA 4)				-336 547,27	-342 100	5 552,73		

Ansatz 3695 Konto	VERMITTLUNGSPROGRAMM "POLITISCHE BILDUNG"	RA2022	VA2022	Differenz	RA2022	VA2022	Differenz	BWST	S/D
		Ergebnisrechnung			Finanzierungsrechnung				
Operative Gebarung									
SU 21 / SU 31	Summe Erträge / Einzahlungen operative Gebarung	0,00	0	0,00	0,00	0	0,00		
3695 400000	Geringwertige Wirtschaftsgüter (GWG)	0,00	100	-100,00	0,00	100	-100,00	GG4J	182
3695 413400	Handelswaren zur unentgeltlichen Weitergabe	234,43	100	134,43	234,43	100	134,43	GG4J	182
3695 457000	Druckwerke	0,00	100	-100,00	0,00	100	-100,00	GG4J	182
3695 459000	Sonstige Verbrauchsgüter	0,00	100	-100,00	0,00	100	-100,00	GG4J	182
3695 621000	Sonstige Transporte	2 310,00	100	2 210,00	2 310,00	100	2 210,00	GG4J	182
3695 700000	Miet- und Pachtaufwand	0,00	100	-100,00	0,00	100	-100,00	GG4J	182
3695 710000	Öffentliche Abgaben, ohne Gebühren gem. FAG	0,00	100	-100,00	0,00	100	-100,00	GG4J	182
3695 728000	Entgelte für sonstige Leistungen	1 906,00	4 100	-2 194,00	1 906,00	4 100	-2 194,00	GG4J	182
SU 22 / SU 32	Summe Aufwendungen / Auszahlungen operative Gebarung	4 450,43	4 800	-349,57	4 450,43	4 800	-349,57		
SA 0 / SA 1	(0) Nettoergebnis (21 - 22) / Saldo (1) Geldfluss aus der operativen Gebarung (31 - 32)	-4 450,43	-4 800	349,57	-4 450,43	-4 800	349,57		
SU 23	Summe Haushaltsrücklagen	0,00	0	0,00					
SA 00	Nettoergebnis nach Zuweisung und Entnahmen von Haushaltsrücklagen (SA 0 +/- SU 23)	-4 450,43	-4 800	349,57					
Investive Gebarung									
SU 33	Summe Einzahlungen investive Gebarung				0,00	0	0,00		
SU 34	Summe Auszahlungen investive Gebarung				0,00	0	0,00		
SA 2	Saldo (2) Geldfluss aus der investiven Gebarung (33 - 34)				0,00	0	0,00		
SA 3	Saldo (3) Nettofinanzierungssaldo (SA 1 + SA 2)				-4 450,43	-4 800	349,57		
Finanzierungstätigkeit									
SU 35	Summe Einzahlungen aus der Finanzierungstätigkeit				0,00	0	0,00		
SU 36	Summe Auszahlungen aus der Finanzierungstätigkeit				0,00	0	0,00		
SA 4	Saldo (4) Geldfluss aus der Finanzierungstätigkeit (35 - 36)				0,00	0	0,00		
SA 5	Saldo (5) Geldfluss aus der voranschlagswirksamen Gebarung (SA 3 + SA 4)				-4 450,43	-4 800	349,57		
A 38	Sonstige Kulturpflege	RA2022	VA2022	Differenz	RA2022	VA2022	Differenz	BWST	S/D
		Ergebnisrechnung			Finanzierungsrechnung				
SA 0 / SA 1	(0) Nettoergebnis (21 - 22) / Saldo (1) Geldfluss aus der operativen Gebarung (31 - 32)	-242 802,07	-245 900	3 097,93	-172 802,07	-175 800	2 997,93		
SA 00	Nettoergebnis nach Zuweisung und Entnahmen von Haushaltsrücklagen (SA 0 +/- SU 23)	38 008,78	-245 900	283 908,78					
SA 2	Saldo (2) Geldfluss aus der investiven Gebarung (33 - 34)				-350 810,85	-1 528 100	1 177 289,15		
SA 3	Saldo (3) Nettofinanzierungssaldo (SA 1 + SA 2)				-523 612,92	-1 703 900	1 180 287,08		
SA 4	Saldo (4) Geldfluss aus der Finanzierungstätigkeit (35 - 36)				53 896,09	1 511 800	-1 457 903,91		
SA 5	Saldo (5) Geldfluss aus der voranschlagswirksamen Gebarung (SA 3 + SA 4)				-469 716,83	-192 100	-277 616,83		

UA 380	Einrichtungen der Kulturpflege	RA2022	VA2022	Differenz	RA2022	VA2022	Differenz	BWST	S/D
		Ergebnisrechnung			Finanzierungsrechnung				
SA 0 / SA 1	(0) Nettoergebnis (21 - 22) / Saldo (1) Geldfluss aus der operativen Gebarung (31 - 32)	-242 802,07	-245 900	3 097,93	-172 802,07	-175 800	2 997,93		
SA 00	Nettoergebnis nach Zuweisung und Entnahmen von Haushaltsrücklagen (SA 0 +/- SU 23)	38 008,78	-245 900	283 908,78					
SA 2	Saldo (2) Geldfluss aus der investiven Gebarung (33 - 34)				-350 810,85	-1 528 100	1 177 289,15		
SA 3	Saldo (3) Nettofinanzierungssaldo (SA 1 + SA 2)				-523 612,92	-1 703 900	1 180 287,08		
SA 4	Saldo (4) Geldfluss aus der Finanzierungstätigkeit (35 - 36)				53 896,09	1 511 800	-1 457 903,91		
SA 5	Saldo (5) Geldfluss aus der voranschlagswirksamen Gebarung (SA 3 + SA 4)				-469 716,83	-192 100	-277 616,83		

Ansatz 3800		Einrichtungen der Kulturpflege	RA2022	VA2022	Differenz	RA2022	VA2022	Differenz	BWST	S/D
Konto			Ergebnisrechnung			Finanzierungsrechnung				
Operative Gebarung										
SU 21 / SU 31		Summe Erträge / Einzahlungen operative Gebarung	0,00	0	0,00	0,00	0	0,00		
3800	650000	Zinsen für Finanzschulden - in Euro	846,80	800	46,80	846,80	800	46,80	GG3D	9943
3800	755000	Transfers an Unternehmen (ohne Finanzunternehmen) und andere	1 955,27	5 000	-3 044,73	1 955,27	5 000	-3 044,73	4K	106
3800	757000	Transfers an private Organisationen ohne Erwerbszweck	170 000,00	170 000	0,00	170 000,00	170 000	0,00	4K	106
3800	777000	Kapitaltransfers an private Organisationen ohne Erwerbszweck	0,00	100	-100,00				4K	106
3800	777010	Kapitaltransfers an private Organisationen ohne Erwerbszweck	70 000,00	70 000	0,00				4K	
SU 22 / SU 32		Summe Aufwendungen / Auszahlungen operative Gebarung	242 802,07	245 900	-3 097,93	172 802,07	175 800	-2 997,93		
SA 0 / SA 1		(0) Nettoergebnis (21 - 22) / Saldo (1) Geldfluss aus der operativen Gebarung (31 - 32)	-242 802,07	-245 900	3 097,93	-172 802,07	-175 800	2 997,93		
3800	894912	Rücklage (Geb.R.) - FF Perau inkl. Volkshaus Neubau	280 810,85	0	280 810,85				GG3K	
SU 23		Summe Haushaltsrücklagen	280 810,85	0	280 810,85					
SA 00		Nettoergebnis nach Zuweisung und Entnahmen von Haushaltsrücklagen (SA 0 +/- SU 23)	38 008,78	-245 900	283 908,78					
Investive Gebarung										
3800	300901	Kapitaltransfers von Bund, KIP-Förderung				0,00	80 000	-80 000,00	GG3	
SU 33		Summe Einzahlungen investive Gebarung				0,00	80 000	-80 000,00		
3800	060400	Im Bau befindliche Grundstückseinrichtungen - Volkshaus Perau Außenanlagen				0,00	270 400	-270 400,00	2HL	534
3800	061400	Im Bau befindliche Gebäude und Bauten - Volkshaus Perau Bau				280 810,85	1 183 000	-902 189,15	2HL	534
3800	062400	Im Bau befindliche Sonderanlagen - Volkshaus Perau				0,00	42 300	-42 300,00	2HL	534
3800	063400	Im Bau befindliche Anlagen (Amts-, Betriebs- und Geschäftsausstattung) - Volkshaus Perau				0,00	42 300	-42 300,00	2HL	534
3800	777000	Kapitaltransfers an private Organisationen ohne Erwerbszweck				0,00	100	-100,00	4K	106
3800	777010	Kapitaltransfers an private Organisationen ohne Erwerbszweck				70 000,00	70 000	0,00	4K	
SU 34		Summe Auszahlungen investive Gebarung				350 810,85	1 608 100	-1 257 289,15		
SA 2		Saldo (2) Geldfluss aus der investiven Gebarung (33 - 34)				-350 810,85	-1 528 100	1 177 289,15		
SA 3		Saldo (3) Nettofinanzierungssaldo (SA 1 + SA 2)				-523 612,92	-1 703 900	1 180 287,08		
Finanzierungstätigkeit										
3800	346100	Investitionsdarlehen von Finanzunternehmen				70 000,00	1 528 000	-1 458 000,00	GG3D	
SU 35		Summe Einzahlungen aus der Finanzierungstätigkeit				70 000,00	1 528 000	-1 458 000,00		
3800	346100	Investitionsdarlehen (Tilgung) - Finanzunternehmen				16 103,91	16 200	-96,09	GG3D	9943
SU 36		Summe Auszahlungen aus der Finanzierungstätigkeit				16 103,91	16 200	-96,09		
SA 4		Saldo (4) Geldfluss aus der Finanzierungstätigkeit (35 - 36)				53 896,09	1 511 800	-1 457 903,91		
SA 5		Saldo (5) Geldfluss aus der voranschlagswirksamen Gebarung (SA 3 + SA 4)				-469 716,83	-192 100	-277 616,83		

A 39	Kultus	RA2022	VA2022	Differenz	RA2022	VA2022	Differenz	BWST	S/D
		Ergebnisrechnung			Finanzierungsrechnung				
SA 0 / SA 1	(0) Nettoergebnis (21 - 22) / Saldo (1) Geldfluss aus der operativen Gebarung (31 - 32)	-55 452,36	-76 700	21 247,64	-18 462,25	-70 300	51 837,75		
SA 00	Nettoergebnis nach Zuweisung und Entnahmen von Haushaltsrücklagen (SA 0 +/- SU 23)	-55 452,36	-76 700	21 247,64					
SA 2	Saldo (2) Geldfluss aus der investiven Gebarung (33 - 34)				-34 800,00	-1 500	-33 300,00		
SA 3	Saldo (3) Nettofinanzierungssaldo (SA 1 + SA 2)				-53 262,25	-71 800	18 537,75		
SA 4	Saldo (4) Geldfluss aus der Finanzierungstätigkeit (35 - 36)				-2 156,83	-1 800	-356,83		
SA 5	Saldo (5) Geldfluss aus der voranschlagswirksamen Gebarung (SA 3 + SA 4)				-55 419,08	-73 600	18 180,92		

UA 390	Kirchliche Angelegenheiten	RA2022	VA2022	Differenz	RA2022	VA2022	Differenz	BWST	S/D
		Ergebnisrechnung			Finanzierungsrechnung				
SA 0 / SA 1	(0) Nettoergebnis (21 - 22) / Saldo (1) Geldfluss aus der operativen Gebarung (31 - 32)	-55 452,36	-76 700	21 247,64	-18 462,25	-70 300	51 837,75		
SA 00	Nettoergebnis nach Zuweisung und Entnahmen von Haushaltsrücklagen (SA 0 +/- SU 23)	-55 452,36	-76 700	21 247,64					
SA 2	Saldo (2) Geldfluss aus der investiven Gebarung (33 - 34)				-34 800,00	-1 500	-33 300,00		
SA 3	Saldo (3) Nettofinanzierungssaldo (SA 1 + SA 2)				-53 262,25	-71 800	18 537,75		
SA 4	Saldo (4) Geldfluss aus der Finanzierungstätigkeit (35 - 36)				-2 156,83	-1 800	-356,83		
SA 5	Saldo (5) Geldfluss aus der voranschlagswirksamen Gebarung (SA 3 + SA 4)				-55 419,08	-73 600	18 180,92		

Ansatz 3900 Konto	Kirchliche Angelegenheiten	RA2022	VA2022	Differenz	RA2022	VA2022	Differenz	BWST	S/D
		Ergebnisrechnung			Finanzierungsrechnung				
Operative Gebarung									
3900 810000	Erträge aus Leistungen	22 675,27	16 000	6 675,27	22 675,27	16 000	6 675,27	4MA	
3900 829380	Sonstige Erträge - Schadensfall - 3900.614380	0,00	100	-100,00	0,00	100	-100,00	4MA	
3900 861101	Transfers von Ländern, Landesfonds u. -kammern - BZ	31 000,00	0	31 000,00	31 000,00	0	31 000,00	GG3	
SU 21 / SU 31	Summe Erträge / Einzahlungen operative Gebarung	53 675,27	16 100	37 575,27	53 675,27	16 100	37 575,27		
3900 400000	Geringwertige Wirtschaftsgüter (GWG)	499,82	500	-0,18	472,22	500	-27,78	4MA	174
3900 400009	Geringwertige Wirtschaftsgüter - intern - Zentraler Service	5,45	0	5,45	5,45	0	5,45	4RV	9958
3900 413400	Handelswaren zur unentgeltlichen Weitergabe	0,00	100	-100,00	0,00	100	-100,00	4MA	174
3900 454000	Reinigungsmittel	0,00	100	-100,00	0,00	100	-100,00	4MA	174
3900 455000	Chemische und sonstige artverwandte Mittel	2,91	100	-97,09	2,91	100	-97,09	4MA	174
3900 456000	Schreib-, Zeichen- und sonstige Büromittel	0,00	100	-100,00	0,00	100	-100,00	4MA	174
3900 456009	Schreib-, Zeichen- und sonstige Büromittel - intern - Zentraler Service	31,16	0	31,16	31,16	0	31,16	4RV	9958
3900 457000	Druckwerke	883,52	3 000	-2 116,48	883,52	3 000	-2 116,48	4MA	174
3900 458000	Mittel zur ärztlichen Betreuung und Gesundheitsvorsorge	0,00	100	-100,00	0,00	100	-100,00	4MA	174
3900 459000	Sonstige Verbrauchsgüter	0,00	200	-200,00	0,00	200	-200,00	4MA	174
3900 459100	Sonstige Verbrauchsgüter	4 200,00	4 200	0,00	4 200,00	4 200	0,00	5S	
3900 522000	Geldbezüge, Angestellte nicht ganzjährig beschäftigt	23 213,91	18 900	4 313,91	23 213,91	18 900	4 313,91	MDPL	9940
3900 565000	Mehrleistungsvergütungen	40,07	0	40,07	40,07	0	40,07	MDPL	9940

Ansatz 3900		Kirchliche Angelegenheiten	RA2022	VA2022	Differenz	RA2022	VA2022	Differenz	BWST	S/D
Konto			Ergebnisrechnung			Finanzierungsrechnung				
3900	569000	Sonstige Nebengebühren	855,21	600	255,21	855,21	600	255,21	MDPL	9940
3900	580000	DGB zum Ausgleichsfonds für Familienbeihilfen	935,20	800	135,20	935,20	800	135,20	MDPL	9940
3900	581000	Dienstgeberbeiträge zur Alterssicherung	3 009,37	0	3 009,37	3 009,37	0	3 009,37	MDPL	9940
3900	582000	Sonstige DGB zur sozialen Sicherheit	2 343,93	4 400	-2 056,07	2 343,93	4 400	-2 056,07	MDPL	9940
3900	588000	Kommunalsteuer	719,40	600	119,40	719,40	600	119,40	MDPL	9940
3900	600100	Energiebezüge - Strom	1 046,26	2 300	-1 253,74	1 046,26	2 300	-1 253,74	3BE	9965
3900	614220	Instandhaltung von Gebäuden und Bauten - Wartungen	891,73	0	891,73	891,73	0	891,73	2HL	9963
3900	614380	Instandhaltung von Gebäuden und Bauten - Schadensfall - 3900.829380	0,00	100	-100,00	0,00	100	-100,00	4MA	174
3900	618000	Instandhaltung von sonstigen Anlagen	12,46	300	-287,54	12,46	300	-287,54	4MA	174
3900	618260	Instandhaltung von sonstigen Anlagen - 5F	0,00	100	-100,00	0,00	100	-100,00	5F	9964
3900	631000	Telekommunikationsdienste	32,35	100	-67,65	27,94	100	-72,06	4MA	174
3900	631700	Telekommunikationsdienste - MDIT	56,21	200	-143,79	56,21	200	-143,79	MDIT	9947
3900	650000	Zinsen für Finanzschulden - in Euro	112,91	100	12,91	112,91	100	12,91	GG3D	9943
3900	670000	Versicherungen	300,17	300	0,17	300,17	300	0,17	GG3V	9950
3900	680300	Planmäßige Abschreibung - Gebäude und Bauten	5 337,04	5 300	37,04				3BE	9969
3900	680700	Planmäßige Abschreibung - Amts-, Betriebs- und Geschäftsausstattung	103,74	100	3,74				3BE	9969
3900	700000	Miet- und Pachtaufwand	487,60	500	-12,40	487,60	500	-12,40	4MA	174
3900	710000	Öffentliche Abgaben, ohne Gebühren gem. FAG	0,00	100	-100,00	0,00	100	-100,00	4MA	174
3900	728000	Entgelte für sonstige Leistungen	685,00	2 500	-1 815,00	685,00	2 500	-1 815,00	4MA	174
3900	728009	Entgelte für sonstige Leistungen - intern - Wirtschaftshof	0,00	200	-200,00	0,00	200	-200,00	2HL	
3900	728059	Entgelte für sonstige Leistungen - intern - Feuerwehr	0,00	800	-800,00	0,00	800	-800,00	4MA	291
3900	728100	Entgelte für sonstige Leistungen	2 592,36	2 700	-107,64	2 075,04	2 700	-624,96	2HL	
3900	728109	Entgelte für sonstige Leistungen - intern - Wirtschaftshof	0,00	700	-700,00	0,00	700	-700,00	4MA	291
3900	728139	Entgelte für sonstige Leistungen - intern - Stadtgrün	13 175,35	20 000	-6 824,65	13 175,35	20 000	-6 824,65	5S	
3900	728219	Entgelte für sonstige Leistungen - intern - Druckerei	0,00	100	-100,00	0,00	100	-100,00	MDIT	9955
3900	728220	Entgelte für sonstige Leistungen - Überprüfungen	352,50	2 300	-1 947,50	352,50	2 300	-1 947,50	2HL	9963
3900	728709	Entgelte für sonstige Leistungen - intern - Telefonanlage	202,00	300	-98,00	202,00	300	-98,00	MDIT	9957
3900	757000	Transfers an private Organisationen ohne Erwerbszweck	16 000,00	19 000	-3 000,00	16 000,00	19 000	-3 000,00	4K	270
3900	777000	Kapitaltransfers an private Organisationen ohne Erwerbszweck	31 000,00	1 000	30 000,00				4K	270
SU 22 / SU 32		Summe Aufwendungen / Auszahlungen operative Gebarung	109 127,63	92 800	16 327,63	72 137,52	86 400	-14 262,48		
SA 0 / SA 1		(0) Nettoergebnis (21 - 22) / Saldo (1) Geldfluss aus der operativen Gebarung (31 - 32)	-55 452,36	-76 700	21 247,64	-18 462,25	-70 300	51 837,75		
SU 23		Summe Haushaltsrücklagen	0,00	0	0,00					
SA 00		Nettoergebnis nach Zuweisung und Entnahmen von Haushaltsrücklagen (SA 0 +/- SU 23)	-55 452,36	-76 700	21 247,64					
Investive Gebarung										
SU 33		Summe Einzahlungen investive Gebarung				0,00	0	0,00		
3900	042000	Amts-, Betriebs- und Geschäftsausstattung				0,00	500	-500,00	4MA	
3900	777000	Kapitaltransfers an private Organisationen ohne Erwerbszweck				31 000,00	1 000	30 000,00	4K	270
3900	777010	Kapitaltransfers an private Organisationen ohne Erwerbszweck				3 800,00	0	3 800,00	4K	

Ansatz 3900	Kirchliche Angelegenheiten	RA2022	VA2022	Differenz	RA2022	VA2022	Differenz	BWST	S/D
Konto		Ergebnisrechnung			Finanzierungsrechnung				
SU 34	Summe Auszahlungen investive Gebarung				34 800,00	1 500	33 300,00		
SA 2	Saldo (2) Geldfluss aus der investiven Gebarung (33 - 34)				-34 800,00	-1 500	-33 300,00		
SA 3	Saldo (3) Nettofinanzierungssaldo (SA 1 + SA 2)				-53 262,25	-71 800	18 537,75		
Finanzierungstätigkeit									
3900 346100	Investitionsdarlehen von Finanzunternehmen				0,00	500	-500,00	GG3D	
SU 35	Summe Einzahlungen aus der Finanzierungstätigkeit				0,00	500	-500,00		
3900 346100	Investitionsdarlehen (Tilgung) - Finanzunternehmen				2 156,83	2 300	-143,17	GG3D	9943
SU 36	Summe Auszahlungen aus der Finanzierungstätigkeit				2 156,83	2 300	-143,17		
SA 4	Saldo (4) Geldfluss aus der Finanzierungstätigkeit (35 - 36)				-2 156,83	-1 800	-356,83		
SA 5	Saldo (5) Geldfluss aus der voranschlagswirksamen Gebarung (SA 3 + SA 4)				-55 419,08	-73 600	18 180,92		

Detailnachweis der Konten

Einzelplan 4	Soziale Wohlfahrt und Wohnbauförderung (Länder und Gemeinden)	RA2022	VA2022	Differenz	RA2022	VA2022	Differenz	BWST	S/D
		Ergebnisrechnung			Finanzierungsrechnung				
SA 0 / SA 1	(0) Nettoergebnis (21 - 22) / Saldo (1) Geldfluss aus der operativen Gebarung (31 - 32)	-28 771 848,63	-29 920 900	1 149 051,37	-29 096 645,55	-29 855 700	759 054,45		
SA 00	Nettoergebnis nach Zuweisung und Entnahmen von Haushaltsrücklagen (SA 0 +/- SU 23)	-28 771 848,63	-29 850 900	1 079 051,37					
SA 2	Saldo (2) Geldfluss aus der investiven Gebarung (33 - 34)				387 173,41	250 500	136 673,41		
SA 3	Saldo (3) Nettofinanzierungssaldo (SA 1 + SA 2)				-28 709 472,14	-29 605 200	895 727,86		
SA 4	Saldo (4) Geldfluss aus der Finanzierungstätigkeit (35 - 36)				-540 103,32	-539 500	-603,32		
SA 5	Saldo (5) Geldfluss aus der voranschlagswirksamen Gebarung (SA 3 + SA 4)				-29 249 575,46	-30 144 700	895 124,54		
A 40	Gesonderte Verwaltung	RA2022	VA2022	Differenz	RA2022	VA2022	Differenz	BWST	S/D
		Ergebnisrechnung			Finanzierungsrechnung				
SA 0 / SA 1	(0) Nettoergebnis (21 - 22) / Saldo (1) Geldfluss aus der operativen Gebarung (31 - 32)	-2 071 722,92	-2 203 300	131 577,08	-2 175 286,53	-2 166 300	-8 986,53		
SA 00	Nettoergebnis nach Zuweisung und Entnahmen von Haushaltsrücklagen (SA 0 +/- SU 23)	-2 071 722,92	-2 203 300	131 577,08					
SA 2	Saldo (2) Geldfluss aus der investiven Gebarung (33 - 34)				0,00	-100	100,00		
SA 3	Saldo (3) Nettofinanzierungssaldo (SA 1 + SA 2)				-2 175 286,53	-2 166 400	-8 886,53		
SA 4	Saldo (4) Geldfluss aus der Finanzierungstätigkeit (35 - 36)				0,00	100	-100,00		
SA 5	Saldo (5) Geldfluss aus der voranschlagswirksamen Gebarung (SA 3 + SA 4)				-2 175 286,53	-2 166 300	-8 986,53		
UA 400	Sozialamt	RA2022	VA2022	Differenz	RA2022	VA2022	Differenz	BWST	S/D
		Ergebnisrechnung			Finanzierungsrechnung				
SA 0 / SA 1	(0) Nettoergebnis (21 - 22) / Saldo (1) Geldfluss aus der operativen Gebarung (31 - 32)	-665 843,00	-723 600	57 757,00	-725 609,46	-722 800	-2 809,46		
SA 00	Nettoergebnis nach Zuweisung und Entnahmen von Haushaltsrücklagen (SA 0 +/- SU 23)	-665 843,00	-723 600	57 757,00					
SA 2	Saldo (2) Geldfluss aus der investiven Gebarung (33 - 34)				0,00	-100	100,00		
SA 3	Saldo (3) Nettofinanzierungssaldo (SA 1 + SA 2)				-725 609,46	-722 900	-2 709,46		
SA 4	Saldo (4) Geldfluss aus der Finanzierungstätigkeit (35 - 36)				0,00	100	-100,00		
SA 5	Saldo (5) Geldfluss aus der voranschlagswirksamen Gebarung (SA 3 + SA 4)				-725 609,46	-722 800	-2 809,46		
Ansatz 4000	Sozialamt	RA2022	VA2022	Differenz	RA2022	VA2022	Differenz	BWST	S/D
Konto		Ergebnisrechnung			Finanzierungsrechnung				
Operative Gebarung									
	4000 816550	Kostenbeiträge (-Ersätze) für Personal	11 609,01	10 500	1 109,01	10 713,37	10 500	213,37	MDPB
	4000 817200	Erträge aus der Auflösung von sonstigen Rückstellungen - nicht konsumierte Urlaube	9 445,62	6 200	3 245,62				3BE

Ansatz 4000	Sozialamt	RA2022	VA2022	Differenz	RA2022	VA2022	Differenz	BWST	S/D
Konto		Ergebnisrechnung			Finanzierungsrechnung				
4000 817210	Erträge aus der Auflösung von sonstigen Rückstellungen - nicht konsumierte Gleitzeit	1 977,53	0	1 977,53				3BE	
4000 817400	Erträge aus der Auflösung von sonstigen Rückstellungen - Abfertigungen	22 984,40	0	22 984,40				3BE	
4000 817500	Erträge aus der Auflösung von sonstigen Rückstellungen - Jubiläumswendungen	25 221,30	0	25 221,30				3BE	
4000 829000	Sonstige Erträge - 1.4000.768000	0,00	100	-100,00	0,00	100	-100,00	4SO	
4000 860001	Transfers von Bund, Bundesfonds u. -kammern - GSBG 1996	4 927,49	2 000	2 927,49	4 206,63	2 000	2 206,63	4SO	
SU 21 / SU 31	Summe Erträge / Einzahlungen operative Gebarung	76 165,35	18 800	57 365,35	14 920,00	12 600	2 320,00		
4000 400009	Geringwertige Wirtschaftsgüter - intern - Zentraler Service	6,23	200	-193,77	6,23	200	-193,77	4RV	9958
4000 456009	Schreib-, Zeichen- und sonstige Büromittel - intern - Zentraler Service	1 110,05	1 000	110,05	1 110,05	1 000	110,05	4RV	9958
4000 457009	Druckwerke - intern - Zentraler Service	568,90	800	-231,10	568,90	800	-231,10	4RV	9958
4000 459009	Sonstige Verbrauchsgüter - intern - Zentraler Service	0,00	100	-100,00	0,00	100	-100,00	4RV	9958
4000 510000	Geldbezüge, Vertragsbedienstete AV	533 844,67	504 400	29 444,67	533 844,67	504 400	29 444,67	MDPL	9940
4000 522000	Geldbezüge, Angestellte nicht ganzjährig beschäftigt	824,12	0	824,12	824,12	0	824,12	MDPL	9940
4000 563000	Sonstige Aufwandsentschädigungen	864,72	900	-35,28	864,72	900	-35,28	MDPL	9940
4000 565000	Mehrleistungsvergütungen	1 854,74	7 000	-5 145,26	1 854,74	7 000	-5 145,26	MDPL	9940
4000 569000	Sonstige Nebengebühren	11 581,08	13 100	-1 518,92	11 581,08	13 100	-1 518,92	MDPL	9940
4000 580000	DGB zum Ausgleichsfonds für Familienbeihilfen	13 928,96	15 400	-1 471,04	13 928,96	15 400	-1 471,04	MDPL	9940
4000 581000	Dienstgeberbeiträge zur Alterssicherung	59 990,33	0	59 990,33	59 990,33	0	59 990,33	MDPL	9940
4000 581010	Dienstgeberbeiträge zur Alterssicherung - Betriebspension	6 053,80	6 200	-146,20	6 053,80	6 200	-146,20	MDPL	9940
4000 582000	Sonstige DGB zur sozialen Sicherheit	42 959,99	110 700	-67 740,01	42 959,99	110 700	-67 740,01	MDPL	9940
4000 591000	Dotierung von Rückstellungen für Abfertigungen	0,00	1 600	-1 600,00				3BE	9944
4000 592000	Dotierung von Rückstellungen für Jubiläumswendungen	0,00	4 700	-4 700,00				3BE	9944
4000 621000	Sonstige Transporte	0,00	100	-100,00	0,00	100	-100,00	4SO	281
4000 630000	Postdienste	3 157,41	5 000	-1 842,59	3 157,41	5 000	-1 842,59	MDIT	9949
4000 631700	Telekommunikationsdienste - MDIT	2 201,72	1 300	901,72	2 201,72	1 300	901,72	MDIT	9947
4000 680700	Planmäßige Abschreibung - Amts-, Betriebs- und Geschäftsausstattung	1 027,89	700	327,89				3BE	9969
4000 700000	Miet- und Pachtanwendung	0,00	200	-200,00	0,00	200	-200,00	4SO	281
4000 723000	Amtspauschalen und Repräsentationsaufwendungen	2 990,74	3 000	-9,26	2 440,74	3 000	-559,26	4SO	
4000 724100	Reisegebühren (einschl. Km-Geld)	241,50	2 500	-2 258,50	241,50	2 500	-2 258,50	4SO	281
4000 728000	Entgelte für sonstige Leistungen	17 417,28	24 100	-6 682,72	17 516,28	24 100	-6 583,72	4SO	281
4000 728219	Entgelte für sonstige Leistungen - intern - Druckerei	1 932,00	1 000	932,00	1 932,00	1 000	932,00	MDIT	9955
4000 728509	Entgelte für sonstige Leistungen - intern - EDV	38 193,22	37 000	1 193,22	38 193,22	37 000	1 193,22	MDIT	9955
4000 728709	Entgelte für sonstige Leistungen - intern - Telefonanlage	1 259,00	1 300	-41,00	1 259,00	1 300	-41,00	MDIT	9957
4000 768000	Sonstige lfd.Transfers an private Haushalte - 2.4000.878000	0,00	100	-100,00	0,00	100	-100,00	4SO	
SU 22 / SU 32	Summe Aufwendungen / Auszahlungen operative Gebarung	742 008,35	742 400	-391,65	740 529,46	735 400	5 129,46		
SA 0 / SA 1	(0) Nettoergebnis (21 - 22) / Saldo (1) Geldfluss aus der operativen Gebarung (31 - 32)	-665 843,00	-723 600	57 757,00	-725 609,46	-722 800	-2 809,46		
SU 23	Summe Haushaltsrücklagen	0,00	0	0,00					

Ansatz 4000		Sozialamt	RA2022	VA2022	Differenz	RA2022	VA2022	Differenz	BWST	S/D
Konto			Ergebnisrechnung			Finanzierungsrechnung				
SA 00		Nettoergebnis nach Zuweisung und Entnahmen von Haushaltsrücklagen (SA 0 +/- SU 23)	-665 843,00	-723 600	57 757,00					
Investive Gebarung										
SU 33		Summe Einzahlungen investive Gebarung				0,00	0	0,00		
	4000 042220	Amts-, Betriebs- und Geschäftsausstattung				0,00	100	-100,00	2HL	9973
SU 34		Summe Auszahlungen investive Gebarung				0,00	100	-100,00		
SA 2		Saldo (2) Geldfluss aus der investiven Gebarung (33 - 34)				0,00	-100	100,00		
SA 3		Saldo (3) Nettofinanzierungssaldo (SA 1 + SA 2)				-725 609,46	-722 900	-2 709,46		
Finanzierungstätigkeit										
	4000 346100	Investitionsdarlehen von Finanzunternehmen				0,00	100	-100,00	GG3D	
SU 35		Summe Einzahlungen aus der Finanzierungstätigkeit				0,00	100	-100,00		
SU 36		Summe Auszahlungen aus der Finanzierungstätigkeit				0,00	0	0,00		
SA 4		Saldo (4) Geldfluss aus der Finanzierungstätigkeit (35 - 36)				0,00	100	-100,00		
SA 5		Saldo (5) Geldfluss aus der voranschlagswirksamen Gebarung (SA 3 + SA 4)				-725 609,46	-722 800	-2 809,46		
UA 401										
UA 401		Jugendamt	RA2022	VA2022	Differenz	RA2022	VA2022	Differenz	BWST	S/D
			Ergebnisrechnung			Finanzierungsrechnung				
SA 0 / SA 1		(0) Nettoergebnis (21 - 22) / Saldo (1) Geldfluss aus der operativen Gebarung (31 - 32)	-1 405 879,92	-1 479 700	73 820,08	-1 449 677,07	-1 443 500	-6 177,07		
SA 00		Nettoergebnis nach Zuweisung und Entnahmen von Haushaltsrücklagen (SA 0 +/- SU 23)	-1 405 879,92	-1 479 700	73 820,08					
SA 2		Saldo (2) Geldfluss aus der investiven Gebarung (33 - 34)				0,00	0	0,00		
SA 3		Saldo (3) Nettofinanzierungssaldo (SA 1 + SA 2)				-1 449 677,07	-1 443 500	-6 177,07		
SA 4		Saldo (4) Geldfluss aus der Finanzierungstätigkeit (35 - 36)				0,00	0	0,00		
SA 5		Saldo (5) Geldfluss aus der voranschlagswirksamen Gebarung (SA 3 + SA 4)				-1 449 677,07	-1 443 500	-6 177,07		
Ansatz 4010										
Ansatz 4010		Jugendamt	RA2022	VA2022	Differenz	RA2022	VA2022	Differenz	BWST	S/D
			Ergebnisrechnung			Finanzierungsrechnung				
Operative Gebarung										
	4010 816000	Kostenbeiträge (-Ersätze) für sonstige Leistungen	12 972,00	10 000	2 972,00	12 072,17	10 000	2 072,17	4KJ	
	4010 817210	Erträge aus der Auflösung von sonstigen Rückstellungen - nicht konsumierte Gleitzeit	4 517,00	0	4 517,00				3BE	
	4010 817400	Erträge aus der Auflösung von sonstigen Rückstellungen - Abfertigungen	9 171,79	0	9 171,79				3BE	
	4010 817500	Erträge aus der Auflösung von sonstigen Rückstellungen - Jubiläumsumwendungen	47 867,84	0	47 867,84				3BE	
	4010 829000	Sonstige Erträge	0,00	100	-100,00	0,00	100	-100,00	4KJ	
	4010 860001	Transfers von Bund, Bundesfonds u. -kammern - GSBG 1996	0,00	100	-100,00	0,00	100	-100,00	4SO	
SU 21 / SU 31		Summe Erträge / Einzahlungen operative Gebarung	74 528,63	10 200	64 328,63	12 072,17	10 200	1 872,17		
	4010 400000	Geringwertige Wirtschaftsgüter (GWG)	0,00	300	-300,00	233,29	300	-66,71	4KJ	

Ansatz 4010	Jugendamt	RA2022	VA2022	Differenz	RA2022	VA2022	Differenz	BWST	S/D
Konto		Ergebnisrechnung			Finanzierungsrechnung				
4010 400009	Geringwertige Wirtschaftsgüter - intern - Zentraler Service	37,35	200	-162,65	37,35	200	-162,65	4RV	9958
4010 413400	Handelswaren zur unentgeltlichen Weitergabe	0,00	100	-100,00	0,00	100	-100,00	4KJ	242
4010 454000	Reinigungsmittel	0,00	100	-100,00	0,00	100	-100,00	4KJ	242
4010 456009	Schreib-, Zeichen- und sonstige Büromittel - intern - Zentraler Service	1 305,66	1 100	205,66	1 305,66	1 100	205,66	4RV	9958
4010 457000	Druckwerke	0,00	100	-100,00	0,00	100	-100,00	4KJ	242
4010 457009	Druckwerke - intern - Zentraler Service	195,00	400	-205,00	195,00	400	-205,00	4RV	9958
4010 458000	Mittel zur ärztlichen Betreuung und Gesundheitsvorsorge	0,00	100	-100,00	0,00	100	-100,00	4KJ	242
4010 459000	Sonstige Verbrauchsgüter	0,00	100	-100,00	0,00	100	-100,00	4KJ	242
4010 459009	Sonstige Verbrauchsgüter - intern - Zentraler Service	19,44	100	-80,56	19,44	100	-80,56	4RV	9958
4010 510000	Geldbezüge, Vertragsbedienstete AV	1 011 985,05	993 400	18 585,05	1 011 985,05	993 400	18 585,05	MDPL	9940
4010 522000	Geldbezüge, Angestellte nicht ganzjährig beschäftigt	3 298,84	0	3 298,84	3 298,84	0	3 298,84	MDPL	9940
4010 563000	Sonstige Aufwandsentschädigungen	1 681,80	1 700	-18,20	1 681,80	1 700	-18,20	MDPL	9940
4010 565000	Mehrleistungsvergütungen	4 774,03	7 600	-2 825,97	4 774,03	7 600	-2 825,97	MDPL	9940
4010 569000	Sonstige Nebengebühren	38 488,68	37 200	1 288,68	38 488,68	37 200	1 288,68	MDPL	9940
4010 580000	DGB zum Ausgleichsfonds für Familienbeihilfen	38 335,50	37 800	535,50	38 335,50	37 800	535,50	MDPL	9940
4010 581000	Dienstgeberbeiträge zur Alterssicherung	126 618,48	0	126 618,48	126 618,48	0	126 618,48	MDPL	9940
4010 581010	Dienstgeberbeiträge zur Alterssicherung - Betriebspension	11 925,54	10 800	1 125,54	11 925,54	10 800	1 125,54	MDPL	9940
4010 582000	Sonstige DGB zur sozialen Sicherheit	98 730,23	224 100	-125 369,77	98 730,23	224 100	-125 369,77	MDPL	9940
4010 591000	Dotierung von Rückstellungen für Abfertigungen	0,00	1 700	-1 700,00				3BE	9944
4010 592000	Dotierung von Rückstellungen für Jubiläumswendungen	0,00	11 600	-11 600,00				3BE	9944
4010 593000	Dotierung von Rückstellungen für nicht konsumierte Urlaube	11 085,35	16 000	-4 914,65				3BE	9944
4010 621000	Sonstige Transporte	0,00	200	-200,00	0,00	200	-200,00	4KJ	242
4010 631700	Telekommunikationsdienste - MDIT	5 527,39	6 000	-472,61	5 527,39	6 000	-472,61	MDIT	9947
4010 640000	Rechts- und Beratungsaufwand	235,00	2 500	-2 265,00	210,00	2 500	-2 290,00	4KJ	242
4010 670000	Versicherungen	131,17	200	-68,83	131,17	200	-68,83	GG3V	9950
4010 680700	Planmäßige Abschreibung - Amts-, Betriebs- und Geschäftsausstattung	7 651,79	6 900	751,79				3BE	9969
4010 700000	Miet- und Pachtaufwand	0,00	100	-100,00	0,00	100	-100,00	4KJ	
4010 710000	Öffentliche Abgaben, ohne Gebühren gem. FAG	0,00	700	-700,00	0,00	700	-700,00	4KJ	242
4010 724100	Reisegebühren (einschl. Km-Geld)	5 320,83	7 300	-1 979,17	5 460,37	7 300	-1 839,63	4KJ	242
4010 728000	Entgelte für sonstige Leistungen	3 956,55	5 700	-1 743,45	3 686,55	5 700	-2 013,45	4KJ	242
4010 728129	Entgelte für sonstige Leistungen - intern - Gebäudereinigung	13 392,55	18 100	-4 707,45	13 392,55	18 100	-4 707,45	2HLR	9961
4010 728219	Entgelte für sonstige Leistungen - intern - Druckerei	590,64	300	290,64	590,64	300	290,64	MDIT	9955
4010 728509	Entgelte für sonstige Leistungen - intern - EDV	90 701,68	93 000	-2 298,32	90 701,68	93 000	-2 298,32	MDIT	9955
4010 728709	Entgelte für sonstige Leistungen - intern - Telefonanlage	4 420,00	4 400	20,00	4 420,00	4 400	20,00	MDIT	9957
SU 22 / SU 32	Summe Aufwendungen / Auszahlungen operative Gebarung	1 480 408,55	1 489 900	-9 491,45	1 461 749,24	1 453 700	8 049,24		
SA 0 / SA 1	(0) Nettoergebnis (21 - 22) / Saldo (1) Geldfluss aus der operativen Gebarung (31 - 32)	-1 405 879,92	-1 479 700	73 820,08	-1 449 677,07	-1 443 500	-6 177,07		
SU 23	Summe Haushaltsrücklagen	0,00	0	0,00					
SA 00	Nettoergebnis nach Zuweisung und Entnahmen von Haushaltsrücklagen (SA 0 +/- SU 23)	-1 405 879,92	-1 479 700	73 820,08					

Ansatz 4010 Konto	Jugendamt	RA2022	VA2022	Differenz	RA2022	VA2022	Differenz	BWST	S/D
		Ergebnisrechnung			Finanzierungsrechnung				
Investive Gebarung									
SU 33	Summe Einzahlungen investive Gebarung				0,00	0	0,00		
SU 34	Summe Auszahlungen investive Gebarung				0,00	0	0,00		
SA 2	Saldo (2) Geldfluss aus der investiven Gebarung (33 - 34)				0,00	0	0,00		
SA 3	Saldo (3) Nettofinanzierungssaldo (SA 1 + SA 2)				-1 449 677,07	-1 443 500	-6 177,07		
Finanzierungstätigkeit									
SU 35	Summe Einzahlungen aus der Finanzierungstätigkeit				0,00	0	0,00		
SU 36	Summe Auszahlungen aus der Finanzierungstätigkeit				0,00	0	0,00		
SA 4	Saldo (4) Geldfluss aus der Finanzierungstätigkeit (35 - 36)				0,00	0	0,00		
SA 5	Saldo (5) Geldfluss aus der voranschlagswirksamen Gebarung (SA 3 + SA 4)				-1 449 677,07	-1 443 500	-6 177,07		
A 41									
Allgemeine öffentliche Wohlfahrt		RA2022	VA2022	Differenz	RA2022	VA2022	Differenz	BWST	S/D
		Ergebnisrechnung			Finanzierungsrechnung				
SA 0 / SA 1	(0) Nettoergebnis (21 - 22) / Saldo (1) Geldfluss aus der operativen Gebarung (31 - 32)	-7 871 738,80	-7 723 900	-147 838,80	-7 847 424,80	-7 714 900	-132 524,80		
SA 00	Nettoergebnis nach Zuweisung und Entnahmen von Haushaltsrücklagen (SA 0 +/- SU 23)	-7 871 738,80	-7 723 900	-147 838,80					
SA 2	Saldo (2) Geldfluss aus der investiven Gebarung (33 - 34)				-4 314,00	-9 000	4 686,00		
SA 3	Saldo (3) Nettofinanzierungssaldo (SA 1 + SA 2)				-7 851 738,80	-7 723 900	-127 838,80		
SA 4	Saldo (4) Geldfluss aus der Finanzierungstätigkeit (35 - 36)				0,00	0	0,00		
SA 5	Saldo (5) Geldfluss aus der voranschlagswirksamen Gebarung (SA 3 + SA 4)				-7 851 738,80	-7 723 900	-127 838,80		
UA 411									
Maßnahmen der allgemeinen Sozialhilfe		RA2022	VA2022	Differenz	RA2022	VA2022	Differenz	BWST	S/D
		Ergebnisrechnung			Finanzierungsrechnung				
SA 0 / SA 1	(0) Nettoergebnis (21 - 22) / Saldo (1) Geldfluss aus der operativen Gebarung (31 - 32)	-686 657,33	-725 600	38 942,67	-662 343,33	-716 600	54 256,67		
SA 00	Nettoergebnis nach Zuweisung und Entnahmen von Haushaltsrücklagen (SA 0 +/- SU 23)	-686 657,33	-725 600	38 942,67					
SA 2	Saldo (2) Geldfluss aus der investiven Gebarung (33 - 34)				-4 314,00	-9 000	4 686,00		
SA 3	Saldo (3) Nettofinanzierungssaldo (SA 1 + SA 2)				-666 657,33	-725 600	58 942,67		
SA 4	Saldo (4) Geldfluss aus der Finanzierungstätigkeit (35 - 36)				0,00	0	0,00		
SA 5	Saldo (5) Geldfluss aus der voranschlagswirksamen Gebarung (SA 3 + SA 4)				-666 657,33	-725 600	58 942,67		

Ansatz 4110 Konto	Maßnahmen der allgemeinen Sozialhilfe	RA2022	VA2022	Differenz	RA2022	VA2022	Differenz	BWST	S/D
		Ergebnisrechnung			Finanzierungsrechnung				
Operative Gebarung									
4110 861101	Transfers von Ländern, Landesfonds u. -kammern - BZ	800 000,00	800 000	0,00	820 000,00	800 000	20 000,00	GG3	
SU 21 / SU 31	Summe Erträge / Einzahlungen operative Gebarung	800 000,00	800 000	0,00	820 000,00	800 000	20 000,00		
4110 751001	Transfers an Länder - Bedarfsorientierte Mindestsicherung	1 256 322,02	1 274 800	-18 477,98	1 256 322,02	1 274 800	-18 477,98	4SO	103
4110 751201	Transfers an Länder - Schuldnerberatung	69 957,00	79 000	-9 043,00	69 957,00	79 000	-9 043,00	4SO	103
4110 751401	Transfers an Länder - Sozialprojekte	116 171,99	117 800	-1 628,01	116 171,99	117 800	-1 628,01	4SO	103
4110 757000	Transfers an private Organisationen ohne Erwerbszweck	39 892,32	45 000	-5 107,68	39 892,32	45 000	-5 107,68	4SO	
4110 777000	Kapitaltransfers an private Organisationen ohne Erwerbszweck	4 314,00	9 000	-4 686,00				4SO	
SU 22 / SU 32	Summe Aufwendungen / Auszahlungen operative Gebarung	1 486 657,33	1 525 600	-38 942,67	1 482 343,33	1 516 600	-34 256,67		
SA 0 / SA 1	(0) Nettoergebnis (21 - 22) / Saldo (1) Geldfluss aus der operativen Gebarung (31 - 32)	-686 657,33	-725 600	38 942,67	-662 343,33	-716 600	54 256,67		
SU 23	Summe Haushaltsrücklagen	0,00	0	0,00					
SA 00	Nettoergebnis nach Zuweisung und Entnahmen von Haushaltsrücklagen (SA 0 +/- SU 23)	-686 657,33	-725 600	38 942,67					
Investive Gebarung									
SU 33	Summe Einzahlungen investive Gebarung				0,00	0	0,00		
4110 777000	Kapitaltransfers an private Organisationen ohne Erwerbszweck				4 314,00	9 000	-4 686,00	4SO	
SU 34	Summe Auszahlungen investive Gebarung				4 314,00	9 000	-4 686,00		
SA 2	Saldo (2) Geldfluss aus der investiven Gebarung (33 - 34)				-4 314,00	-9 000	4 686,00		
SA 3	Saldo (3) Nettofinanzierungssaldo (SA 1 + SA 2)				-666 657,33	-725 600	58 942,67		
Finanzierungstätigkeit									
SU 35	Summe Einzahlungen aus der Finanzierungstätigkeit				0,00	0	0,00		
SU 36	Summe Auszahlungen aus der Finanzierungstätigkeit				0,00	0	0,00		
SA 4	Saldo (4) Geldfluss aus der Finanzierungstätigkeit (35 - 36)				0,00	0	0,00		
SA 5	Saldo (5) Geldfluss aus der voranschlagswirksamen Gebarung (SA 3 + SA 4)				-666 657,33	-725 600	58 942,67		
UA 412	Einrichtungen der Behindertenhilfe	RA2022	VA2022	Differenz	RA2022	VA2022	Differenz	BWST	S/D
		Ergebnisrechnung			Finanzierungsrechnung				
SA 0 / SA 1	(0) Nettoergebnis (21 - 22) / Saldo (1) Geldfluss aus der operativen Gebarung (31 - 32)	-6 460 302,63	-6 234 000	-226 302,63	-6 460 302,63	-6 234 000	-226 302,63		
SA 00	Nettoergebnis nach Zuweisung und Entnahmen von Haushaltsrücklagen (SA 0 +/- SU 23)	-6 460 302,63	-6 234 000	-226 302,63					
SA 2	Saldo (2) Geldfluss aus der investiven Gebarung (33 - 34)				0,00	0	0,00		
SA 3	Saldo (3) Nettofinanzierungssaldo (SA 1 + SA 2)				-6 460 302,63	-6 234 000	-226 302,63		
SA 4	Saldo (4) Geldfluss aus der Finanzierungstätigkeit (35 - 36)				0,00	0	0,00		
SA 5	Saldo (5) Geldfluss aus der voranschlagswirksamen Gebarung (SA 3 + SA 4)				-6 460 302,63	-6 234 000	-226 302,63		

Ansatz 4120 Konto	Einrichtungen der Behindertenhilfe	RA2022	VA2022	Differenz	RA2022	VA2022	Differenz	BWST	S/D
		Ergebnisrechnung			Finanzierungsrechnung				
Operative Gebarung									
SU 21 / SU 31	Summe Erträge / Einzahlungen operative Gebarung	0,00	0	0,00	0,00	0	0,00		
4120 751001	Transfers an Länder - Einrichtungen der Chancengleichheit	6 460 302,63	6 234 000	226 302,63	6 460 302,63	6 234 000	226 302,63	450	103
SU 22 / SU 32	Summe Aufwendungen / Auszahlungen operative Gebarung	6 460 302,63	6 234 000	226 302,63	6 460 302,63	6 234 000	226 302,63		
SA 0 / SA 1	(0) Nettoergebnis (21 - 22) / Saldo (1) Geldfluss aus der operativen Gebarung (31 - 32)	-6 460 302,63	-6 234 000	-226 302,63	-6 460 302,63	-6 234 000	-226 302,63		
SU 23	Summe Haushaltsrücklagen	0,00	0	0,00					
SA 00	Nettoergebnis nach Zuweisung und Entnahmen von Haushaltsrücklagen (SA 0 +/- SU 23)	-6 460 302,63	-6 234 000	-226 302,63					
Investive Gebarung									
SU 33	Summe Einzahlungen investive Gebarung				0,00	0	0,00		
SU 34	Summe Auszahlungen investive Gebarung				0,00	0	0,00		
SA 2	Saldo (2) Geldfluss aus der investiven Gebarung (33 - 34)				0,00	0	0,00		
SA 3	Saldo (3) Nettofinanzierungssaldo (SA 1 + SA 2)				-6 460 302,63	-6 234 000	-226 302,63		
Finanzierungstätigkeit									
SU 35	Summe Einzahlungen aus der Finanzierungstätigkeit				0,00	0	0,00		
SU 36	Summe Auszahlungen aus der Finanzierungstätigkeit				0,00	0	0,00		
SA 4	Saldo (4) Geldfluss aus der Finanzierungstätigkeit (35 - 36)				0,00	0	0,00		
SA 5	Saldo (5) Geldfluss aus der voranschlagswirksamen Gebarung (SA 3 + SA 4)				-6 460 302,63	-6 234 000	-226 302,63		
UA 413	Maßnahmen der Behindertenhilfe	RA2022	VA2022	Differenz	RA2022	VA2022	Differenz	BWST	S/D
		Ergebnisrechnung			Finanzierungsrechnung				
SA 0 / SA 1	(0) Nettoergebnis (21 - 22) / Saldo (1) Geldfluss aus der operativen Gebarung (31 - 32)	-722 978,84	-762 500	39 521,16	-722 978,84	-762 500	39 521,16		
SA 00	Nettoergebnis nach Zuweisung und Entnahmen von Haushaltsrücklagen (SA 0 +/- SU 23)	-722 978,84	-762 500	39 521,16					
SA 2	Saldo (2) Geldfluss aus der investiven Gebarung (33 - 34)				0,00	0	0,00		
SA 3	Saldo (3) Nettofinanzierungssaldo (SA 1 + SA 2)				-722 978,84	-762 500	39 521,16		
SA 4	Saldo (4) Geldfluss aus der Finanzierungstätigkeit (35 - 36)				0,00	0	0,00		
SA 5	Saldo (5) Geldfluss aus der voranschlagswirksamen Gebarung (SA 3 + SA 4)				-722 978,84	-762 500	39 521,16		

Ansatz 4130 Konto	Maßnahmen der Behindertenhilfe	RA2022	VA2022	Differenz	RA2022	VA2022	Differenz	BWST	S/D
		Ergebnisrechnung			Finanzierungsrechnung				
Operative Gebarung									
SU 21 / SU 31	Summe Erträge / Einzahlungen operative Gebarung	0,00	0	0,00	0,00	0	0,00		
4130 751001	Transfers an Länder - Maßnahmen der Chancengleichheit	722 978,84	762 500	-39 521,16	722 978,84	762 500	-39 521,16	450	103
SU 22 / SU 32	Summe Aufwendungen / Auszahlungen operative Gebarung	722 978,84	762 500	-39 521,16	722 978,84	762 500	-39 521,16		
SA 0 / SA 1	(0) Nettoergebnis (21 - 22) / Saldo (1) Geldfluss aus der operativen Gebarung (31 - 32)	-722 978,84	-762 500	39 521,16	-722 978,84	-762 500	39 521,16		
SU 23	Summe Haushaltsrücklagen	0,00	0	0,00					
SA 00	Nettoergebnis nach Zuweisung und Entnahmen von Haushaltsrücklagen (SA 0 +/- SU 23)	-722 978,84	-762 500	39 521,16					
Investive Gebarung									
SU 33	Summe Einzahlungen investive Gebarung				0,00	0	0,00		
SU 34	Summe Auszahlungen investive Gebarung				0,00	0	0,00		
SA 2	Saldo (2) Geldfluss aus der investiven Gebarung (33 - 34)				0,00	0	0,00		
SA 3	Saldo (3) Nettofinanzierungssaldo (SA 1 + SA 2)				-722 978,84	-762 500	39 521,16		
Finanzierungstätigkeit									
SU 35	Summe Einzahlungen aus der Finanzierungstätigkeit				0,00	0	0,00		
SU 36	Summe Auszahlungen aus der Finanzierungstätigkeit				0,00	0	0,00		
SA 4	Saldo (4) Geldfluss aus der Finanzierungstätigkeit (35 - 36)				0,00	0	0,00		
SA 5	Saldo (5) Geldfluss aus der voranschlagswirksamen Gebarung (SA 3 + SA 4)				-722 978,84	-762 500	39 521,16		
UA 416	Hilfen für Kriegsoffer und Geschädigte nach dem Opferfürsorgegesetz	RA2022	VA2022	Differenz	RA2022	VA2022	Differenz	BWST	S/D
		Ergebnisrechnung			Finanzierungsrechnung				
SA 0 / SA 1	(0) Nettoergebnis (21 - 22) / Saldo (1) Geldfluss aus der operativen Gebarung (31 - 32)	-1 800,00	-1 800	0,00	-1 800,00	-1 800	0,00		
SA 00	Nettoergebnis nach Zuweisung und Entnahmen von Haushaltsrücklagen (SA 0 +/- SU 23)	-1 800,00	-1 800	0,00					
SA 2	Saldo (2) Geldfluss aus der investiven Gebarung (33 - 34)				0,00	0	0,00		
SA 3	Saldo (3) Nettofinanzierungssaldo (SA 1 + SA 2)				-1 800,00	-1 800	0,00		
SA 4	Saldo (4) Geldfluss aus der Finanzierungstätigkeit (35 - 36)				0,00	0	0,00		
SA 5	Saldo (5) Geldfluss aus der voranschlagswirksamen Gebarung (SA 3 + SA 4)				-1 800,00	-1 800	0,00		

Ansatz 4160 Konto	Hilfen für Kriegsoffer und Geschädigte nach dem Opferfürsorgegesetz	RA2022	VA2022	Differenz	RA2022	VA2022	Differenz	BWST	S/D
		Ergebnisrechnung			Finanzierungsrechnung				
Operative Gebarung									
SU 21 / SU 31	Summe Erträge / Einzahlungen operative Gebarung	0,00	0	0,00	0,00	0	0,00		
4160 757000	Transfers an private Organisationen ohne Erwerbszweck	1 800,00	1 800	0,00	1 800,00	1 800	0,00	450	
SU 22 / SU 32	Summe Aufwendungen / Auszahlungen operative Gebarung	1 800,00	1 800	0,00	1 800,00	1 800	0,00		
SA 0 / SA 1	(0) Nettoergebnis (21 - 22) / Saldo (1) Geldfluss aus der operativen Gebarung (31 - 32)	-1 800,00	-1 800	0,00	-1 800,00	-1 800	0,00		
SU 23	Summe Haushaltsrücklagen	0,00	0	0,00					
SA 00	Nettoergebnis nach Zuweisung und Entnahmen von Haushaltsrücklagen (SA 0 +/- SU 23)	-1 800,00	-1 800	0,00					
Investive Gebarung									
SU 33	Summe Einzahlungen investive Gebarung				0,00	0	0,00		
SU 34	Summe Auszahlungen investive Gebarung				0,00	0	0,00		
SA 2	Saldo (2) Geldfluss aus der investiven Gebarung (33 - 34)				0,00	0	0,00		
SA 3	Saldo (3) Nettofinanzierungssaldo (SA 1 + SA 2)				-1 800,00	-1 800	0,00		
Finanzierungstätigkeit									
SU 35	Summe Einzahlungen aus der Finanzierungstätigkeit				0,00	0	0,00		
SU 36	Summe Auszahlungen aus der Finanzierungstätigkeit				0,00	0	0,00		
SA 4	Saldo (4) Geldfluss aus der Finanzierungstätigkeit (35 - 36)				0,00	0	0,00		
SA 5	Saldo (5) Geldfluss aus der voranschlagswirksamen Gebarung (SA 3 + SA 4)				-1 800,00	-1 800	0,00		
A 42	Freie Wohlfahrt	RA2022	VA2022	Differenz	RA2022	VA2022	Differenz	BWST	S/D
		Ergebnisrechnung			Finanzierungsrechnung				
SA 0 / SA 1	(0) Nettoergebnis (21 - 22) / Saldo (1) Geldfluss aus der operativen Gebarung (31 - 32)	-11 876 653,40	-13 202 400	1 325 746,60	-11 966 975,84	-13 188 800	1 221 824,16		
SA 00	Nettoergebnis nach Zuweisung und Entnahmen von Haushaltsrücklagen (SA 0 +/- SU 23)	-11 876 653,40	-13 202 400	1 325 746,60					
SA 2	Saldo (2) Geldfluss aus der investiven Gebarung (33 - 34)				0,00	-1 400	1 400,00		
SA 3	Saldo (3) Nettofinanzierungssaldo (SA 1 + SA 2)				-11 966 975,84	-13 190 200	1 223 224,16		
SA 4	Saldo (4) Geldfluss aus der Finanzierungstätigkeit (35 - 36)				0,00	0	0,00		
SA 5	Saldo (5) Geldfluss aus der voranschlagswirksamen Gebarung (SA 3 + SA 4)				-11 966 975,84	-13 190 200	1 223 224,16		

UA 420	Altenheime	RA2022	VA2022	Differenz	RA2022	VA2022	Differenz	BWST	S/D
		Ergebnisrechnung			Finanzierungsrechnung				
SA 0 / SA 1	(0) Nettoergebnis (21 - 22) / Saldo (1) Geldfluss aus der operativen Gebarung (31 - 32)	-833 171,58	-924 500	91 328,42	-833 171,58	-924 500	91 328,42		
SA 00	Nettoergebnis nach Zuweisung und Entnahmen von Haushaltsrücklagen (SA 0 +/- SU 23)	-833 171,58	-924 500	91 328,42					
SA 2	Saldo (2) Geldfluss aus der investiven Gebarung (33 - 34)				0,00	0	0,00		
SA 3	Saldo (3) Nettofinanzierungssaldo (SA 1 + SA 2)				-833 171,58	-924 500	91 328,42		
SA 4	Saldo (4) Geldfluss aus der Finanzierungstätigkeit (35 - 36)				0,00	0	0,00		
SA 5	Saldo (5) Geldfluss aus der voranschlagswirksamen Gebarung (SA 3 + SA 4)				-833 171,58	-924 500	91 328,42		
Ansatz 4200	Altenheime	RA2022	VA2022	Differenz	RA2022	VA2022	Differenz	BWST	S/D
Konto		Ergebnisrechnung			Finanzierungsrechnung				
Operative Gebarung									
SU 21 / SU 31	Summe Erträge / Einzahlungen operative Gebarung	0,00	0	0,00	0,00	0	0,00		
4200 751001	Transfers an Länder - Altenwohnheime	754 359,97	814 500	-60 140,03	754 359,97	814 500	-60 140,03	4SO	103
4200 751101	Transfers an Länder - Alternative Wohnformen	78 811,61	110 000	-31 188,39	78 811,61	110 000	-31 188,39	4SO	103
SU 22 / SU 32	Summe Aufwendungen / Auszahlungen operative Gebarung	833 171,58	924 500	-91 328,42	833 171,58	924 500	-91 328,42		
SA 0 / SA 1	(0) Nettoergebnis (21 - 22) / Saldo (1) Geldfluss aus der operativen Gebarung (31 - 32)	-833 171,58	-924 500	91 328,42	-833 171,58	-924 500	91 328,42		
SU 23	Summe Haushaltsrücklagen	0,00	0	0,00					
SA 00	Nettoergebnis nach Zuweisung und Entnahmen von Haushaltsrücklagen (SA 0 +/- SU 23)	-833 171,58	-924 500	91 328,42					
Investive Gebarung									
SU 33	Summe Einzahlungen investive Gebarung				0,00	0	0,00		
SU 34	Summe Auszahlungen investive Gebarung				0,00	0	0,00		
SA 2	Saldo (2) Geldfluss aus der investiven Gebarung (33 - 34)				0,00	0	0,00		
SA 3	Saldo (3) Nettofinanzierungssaldo (SA 1 + SA 2)				-833 171,58	-924 500	91 328,42		
Finanzierungstätigkeit									
SU 35	Summe Einzahlungen aus der Finanzierungstätigkeit				0,00	0	0,00		
SU 36	Summe Auszahlungen aus der Finanzierungstätigkeit				0,00	0	0,00		
SA 4	Saldo (4) Geldfluss aus der Finanzierungstätigkeit (35 - 36)				0,00	0	0,00		
SA 5	Saldo (5) Geldfluss aus der voranschlagswirksamen Gebarung (SA 3 + SA 4)				-833 171,58	-924 500	91 328,42		

UA 421	Pflegeheime	RA2022	VA2022	Differenz	RA2022	VA2022	Differenz	BWST	S/D
		Ergebnisrechnung			Finanzierungsrechnung				
SA 0 / SA 1	(0) Nettoergebnis (21 - 22) / Saldo (1) Geldfluss aus der operativen Gebarung (31 - 32)	-7 204 165,76	-8 012 000	807 834,24	-7 204 165,76	-8 012 000	807 834,24		
SA 00	Nettoergebnis nach Zuweisung und Entnahmen von Haushaltsrücklagen (SA 0 +/- SU 23)	-7 204 165,76	-8 012 000	807 834,24					
SA 2	Saldo (2) Geldfluss aus der investiven Gebarung (33 - 34)				0,00	0	0,00		
SA 3	Saldo (3) Nettofinanzierungssaldo (SA 1 + SA 2)				-7 204 165,76	-8 012 000	807 834,24		
SA 4	Saldo (4) Geldfluss aus der Finanzierungstätigkeit (35 - 36)				0,00	0	0,00		
SA 5	Saldo (5) Geldfluss aus der voranschlagswirksamen Gebarung (SA 3 + SA 4)				-7 204 165,76	-8 012 000	807 834,24		
Ansatz 4210	Pflegeheime	RA2022	VA2022	Differenz	RA2022	VA2022	Differenz	BWST	S/D
Konto		Ergebnisrechnung			Finanzierungsrechnung				
Operative Gebarung									
SU 21 / SU 31	Summe Erträge / Einzahlungen operative Gebarung	0,00	0	0,00	0,00	0	0,00		
4210 751001	Transfers an Länder - Stationäre Pflegeunterbringung	6 178 408,10	6 775 600	-597 191,90	6 178 408,10	6 775 600	-597 191,90	4SO	103
4210 751101	Transfers an Länder - Stationäre ZPSR Unterbringung	1 025 757,66	1 236 400	-210 642,34	1 025 757,66	1 236 400	-210 642,34	4SO	103
SU 22 / SU 32	Summe Aufwendungen / Auszahlungen operative Gebarung	7 204 165,76	8 012 000	-807 834,24	7 204 165,76	8 012 000	-807 834,24		
SA 0 / SA 1	(0) Nettoergebnis (21 - 22) / Saldo (1) Geldfluss aus der operativen Gebarung (31 - 32)	-7 204 165,76	-8 012 000	807 834,24	-7 204 165,76	-8 012 000	807 834,24		
SU 23	Summe Haushaltsrücklagen	0,00	0	0,00					
SA 00	Nettoergebnis nach Zuweisung und Entnahmen von Haushaltsrücklagen (SA 0 +/- SU 23)	-7 204 165,76	-8 012 000	807 834,24					
Investive Gebarung									
SU 33	Summe Einzahlungen investive Gebarung				0,00	0	0,00		
SU 34	Summe Auszahlungen investive Gebarung				0,00	0	0,00		
SA 2	Saldo (2) Geldfluss aus der investiven Gebarung (33 - 34)				0,00	0	0,00		
SA 3	Saldo (3) Nettofinanzierungssaldo (SA 1 + SA 2)				-7 204 165,76	-8 012 000	807 834,24		
Finanzierungstätigkeit									
SU 35	Summe Einzahlungen aus der Finanzierungstätigkeit				0,00	0	0,00		
SU 36	Summe Auszahlungen aus der Finanzierungstätigkeit				0,00	0	0,00		
SA 4	Saldo (4) Geldfluss aus der Finanzierungstätigkeit (35 - 36)				0,00	0	0,00		
SA 5	Saldo (5) Geldfluss aus der voranschlagswirksamen Gebarung (SA 3 + SA 4)				-7 204 165,76	-8 012 000	807 834,24		

UA 422	Tagesheimstätten	RA2022	VA2022	Differenz	RA2022	VA2022	Differenz	BWST	S/D
		Ergebnisrechnung			Finanzierungsrechnung				
SA 0 / SA 1	(0) Nettoergebnis (21 - 22) / Saldo (1) Geldfluss aus der operativen Gebarung (31 - 32)	0,00	-500	500,00	0,00	-500	500,00		
SA 00	Nettoergebnis nach Zuweisung und Entnahmen von Haushaltsrücklagen (SA 0 +/- SU 23)	0,00	-500	500,00					
SA 2	Saldo (2) Geldfluss aus der investiven Gebarung (33 - 34)				0,00	0	0,00		
SA 3	Saldo (3) Nettofinanzierungssaldo (SA 1 + SA 2)				0,00	-500	500,00		
SA 4	Saldo (4) Geldfluss aus der Finanzierungstätigkeit (35 - 36)				0,00	0	0,00		
SA 5	Saldo (5) Geldfluss aus der voranschlagswirksamen Gebarung (SA 3 + SA 4)				0,00	-500	500,00		
Ansatz 4220	Tagesheimstätten	RA2022	VA2022	Differenz	RA2022	VA2022	Differenz	BWST	S/D
Konto		Ergebnisrechnung			Finanzierungsrechnung				
Operative Gebarung									
SU 21 / SU 31	Summe Erträge / Einzahlungen operative Gebarung	0,00	0	0,00	0,00	0	0,00		
4220 757100	Transfers an private Organisationen ohne Erwerbszweck	0,00	500	-500,00	0,00	500	-500,00	4KJ	
SU 22 / SU 32	Summe Aufwendungen / Auszahlungen operative Gebarung	0,00	500	-500,00	0,00	500	-500,00		
SA 0 / SA 1	(0) Nettoergebnis (21 - 22) / Saldo (1) Geldfluss aus der operativen Gebarung (31 - 32)	0,00	-500	500,00	0,00	-500	500,00		
SU 23	Summe Haushaltsrücklagen	0,00	0	0,00					
SA 00	Nettoergebnis nach Zuweisung und Entnahmen von Haushaltsrücklagen (SA 0 +/- SU 23)	0,00	-500	500,00					
Investive Gebarung									
SU 33	Summe Einzahlungen investive Gebarung				0,00	0	0,00		
SU 34	Summe Auszahlungen investive Gebarung				0,00	0	0,00		
SA 2	Saldo (2) Geldfluss aus der investiven Gebarung (33 - 34)				0,00	0	0,00		
SA 3	Saldo (3) Nettofinanzierungssaldo (SA 1 + SA 2)				0,00	-500	500,00		
Finanzierungstätigkeit									
SU 35	Summe Einzahlungen aus der Finanzierungstätigkeit				0,00	0	0,00		
SU 36	Summe Auszahlungen aus der Finanzierungstätigkeit				0,00	0	0,00		
SA 4	Saldo (4) Geldfluss aus der Finanzierungstätigkeit (35 - 36)				0,00	0	0,00		
SA 5	Saldo (5) Geldfluss aus der voranschlagswirksamen Gebarung (SA 3 + SA 4)				0,00	-500	500,00		

UA 423	Essen auf Rädern	RA2022	VA2022	Differenz	RA2022	VA2022	Differenz	BWST	S/D
		Ergebnisrechnung			Finanzierungsrechnung				
SA 0 / SA 1	(0) Nettoergebnis (21 - 22) / Saldo (1) Geldfluss aus der operativen Gebarung (31 - 32)	4 618,24	-24 300	28 918,24	573,84	-22 400	22 973,84		
SA 00	Nettoergebnis nach Zuweisung und Entnahmen von Haushaltsrücklagen (SA 0 +/- SU 23)	4 618,24	-24 300	28 918,24					
SA 2	Saldo (2) Geldfluss aus der investiven Gebarung (33 - 34)				0,00	0	0,00		
SA 3	Saldo (3) Nettofinanzierungssaldo (SA 1 + SA 2)				573,84	-22 400	22 973,84		
SA 4	Saldo (4) Geldfluss aus der Finanzierungstätigkeit (35 - 36)				0,00	0	0,00		
SA 5	Saldo (5) Geldfluss aus der voranschlagswirksamen Gebarung (SA 3 + SA 4)				573,84	-22 400	22 973,84		

Ansatz 4230	Essen auf Rädern	RA2022	VA2022	Differenz	RA2022	VA2022	Differenz	BWST	S/D
Konto		Ergebnisrechnung			Finanzierungsrechnung				
Operative Gebarung									
4230 810000	Erträge aus Leistungen	491 031,36	480 000	11 031,36	495 661,75	480 000	15 661,75	4SO	
4230 817200	Erträge aus der Auflösung von sonstigen Rückstellungen - nicht konsumierte Urlaube	0,00	200	-200,00				3BE	
4230 817500	Erträge aus der Auflösung von sonstigen Rückstellungen - Jubiläumsumwendungen	304,12	0	304,12				3BE	
4230 829000	Sonstige Erträge	0,00	100	-100,00	0,00	100	-100,00	4SO	
4230 860001	Transfers von Bund, Bundesfonds u. -kammern - GSBG 1996	73 482,30	59 000	14 482,30	66 783,99	59 000	7 783,99	4SO	
SU 21 / SU 31	Summe Erträge / Einzahlungen operative Gebarung	564 817,78	539 300	25 517,78	562 445,74	539 100	23 345,74		
4230 400000	Geringwertige Wirtschaftsgüter (GWG)	0,00	100	-100,00	0,00	100	-100,00	4SO	180
4230 413400	Handelswaren zur unentgeltlichen Weitergabe	605,00	1 000	-395,00	479,60	1 000	-520,40	4SO	180
4230 457000	Druckwerke	281,18	900	-618,82	286,59	900	-613,41	4SO	180
4230 459000	Sonstige Verbrauchsgüter	0,00	800	-800,00	0,00	800	-800,00	4SO	180
4230 510000	Geldbezüge, Vertragsbedienstete AV	26 504,94	25 100	1 404,94	26 504,94	25 100	1 404,94	MDPL	9940
4230 563000	Sonstige Aufwandsentschädigungen	84,12	100	-15,88	84,12	100	-15,88	MDPL	9940
4230 565000	Mehrleistungsvergütungen	0,00	500	-500,00	0,00	500	-500,00	MDPL	9940
4230 569000	Sonstige Nebengebühren	461,79	500	-38,21	461,79	500	-38,21	MDPL	9940
4230 580000	DGB zum Ausgleichsfonds für Familienbeihilfen	1 037,19	1 000	37,19	1 037,19	1 000	37,19	MDPL	9940
4230 581000	Dienstgeberbeiträge zur Alterssicherung	3 314,16	0	3 314,16	3 314,16	0	3 314,16	MDPL	9940
4230 581010	Dienstgeberbeiträge zur Alterssicherung - Betriebspension	156,85	200	-43,15	156,85	200	-43,15	MDPL	9940
4230 582000	Sonstige DGB zur sozialen Sicherheit	2 628,05	5 700	-3 071,95	2 628,05	5 700	-3 071,95	MDPL	9940
4230 592000	Dotierung von Rückstellungen für Jubiläumsumwendungen	0,00	100	-100,00				3BE	9944
4230 593000	Dotierung von Rückstellungen für nicht konsumierte Urlaube	1 495,51	0	1 495,51				3BE	9944
4230 593100	Dotierung von Rückstellungen für nicht konsumierte Gleitzeit	10,79	0	10,79				3BE	9944
4230 621000	Sonstige Transporte	151 703,79	155 000	-3 296,21	152 794,19	155 000	-2 205,81	4SO	180
4230 630000	Postdienste	784,79	1 200	-415,21	784,79	1 200	-415,21	MDIT	9949
4230 631700	Telekommunikationsdienste - MDIT	54,82	100	-45,18	54,82	100	-45,18	MDIT	9947
4230 690800	Abschreibung von Forderungen (Schadensfälle)	137,76	2 000	-1 862,24				3BE	9951
4230 695000	Wertberichtigungen zu kurzfristigen Forderungen (LuL)	275,52	0	275,52				3BE	
4230 710000	Öffentliche Abgaben, ohne Gebühren gem. FAG	0,00	100	-100,00	0,00	100	-100,00	4SO	180
4230 724100	Reisegebühren (einschl. Km-Geld)	133,84	100	33,84	133,84	100	33,84	4SO	180

Ansatz 4230		Essen auf Rädern	RA2022	VA2022	Differenz	RA2022	VA2022	Differenz	BWST	S/D
Konto			Ergebnisrechnung			Finanzierungsrechnung				
4230	728000	Entgelte für sonstige Leistungen	366 962,33	365 300	1 662,33	369 583,86	365 300	4 283,86	4SO	180
4230	728509	Entgelte für sonstige Leistungen - intern - EDV	3 472,11	3 700	-227,89	3 472,11	3 700	-227,89	MDIT	9955
4230	728709	Entgelte für sonstige Leistungen - intern - Telefonanlage	95,00	100	-5,00	95,00	100	-5,00	MDIT	9957
SU 22 / SU 32		Summe Aufwendungen / Auszahlungen operative Gebarung	560 199,54	563 600	-3 400,46	561 871,90	561 500	371,90		
SA 0 / SA 1		(0) Nettoergebnis (21 - 22) / Saldo (1) Geldfluss aus der operativen Gebarung (31 - 32)	4 618,24	-24 300	28 918,24	573,84	-22 400	22 973,84		
SU 23		Summe Haushaltsrücklagen	0,00	0	0,00					
SA 00		Nettoergebnis nach Zuweisung und Entnahmen von Haushaltsrücklagen (SA 0 +/- SU 23)	4 618,24	-24 300	28 918,24					
Investive Gebarung										
SU 33		Summe Einzahlungen investive Gebarung				0,00	0	0,00		
SU 34		Summe Auszahlungen investive Gebarung				0,00	0	0,00		
SA 2		Saldo (2) Geldfluss aus der investiven Gebarung (33 - 34)				0,00	0	0,00		
SA 3		Saldo (3) Nettofinanzierungssaldo (SA 1 + SA 2)				573,84	-22 400	22 973,84		
Finanzierungstätigkeit										
SU 35		Summe Einzahlungen aus der Finanzierungstätigkeit				0,00	0	0,00		
SU 36		Summe Auszahlungen aus der Finanzierungstätigkeit				0,00	0	0,00		
SA 4		Saldo (4) Geldfluss aus der Finanzierungstätigkeit (35 - 36)				0,00	0	0,00		
SA 5		Saldo (5) Geldfluss aus der voranschlagswirksamen Gebarung (SA 3 + SA 4)				573,84	-22 400	22 973,84		
UA 424										
Heimhilfe			RA2022	VA2022	Differenz	RA2022	VA2022	Differenz	BWST	S/D
			Ergebnisrechnung			Finanzierungsrechnung				
SA 0 / SA 1		(0) Nettoergebnis (21 - 22) / Saldo (1) Geldfluss aus der operativen Gebarung (31 - 32)	-3 230 466,59	-3 360 500	130 033,41	-3 226 223,62	-3 361 500	135 276,38		
SA 00		Nettoergebnis nach Zuweisung und Entnahmen von Haushaltsrücklagen (SA 0 +/- SU 23)	-3 230 466,59	-3 360 500	130 033,41					
SA 2		Saldo (2) Geldfluss aus der investiven Gebarung (33 - 34)				0,00	0	0,00		
SA 3		Saldo (3) Nettofinanzierungssaldo (SA 1 + SA 2)				-3 226 223,62	-3 361 500	135 276,38		
SA 4		Saldo (4) Geldfluss aus der Finanzierungstätigkeit (35 - 36)				0,00	0	0,00		
SA 5		Saldo (5) Geldfluss aus der voranschlagswirksamen Gebarung (SA 3 + SA 4)				-3 226 223,62	-3 361 500	135 276,38		

Ansatz 4240		Heimhilfe Konto	RA2022	VA2022	Differenz	RA2022	VA2022	Differenz	BWST	S/D
			Ergebnisrechnung			Finanzierungsrechnung				
Operative Gebarung										
SU 21 / SU 31		Summe Erträge / Einzahlungen operative Gebarung	0,00	0	0,00	0,00	0	0,00		
	4240 751001	Transfers an Länder - Ambulante Dienste	3 207 293,26	3 312 600	-105 306,74	3 207 293,26	3 312 600	-105 306,74	4SO	103
SU 22 / SU 32		Summe Aufwendungen / Auszahlungen operative Gebarung	3 207 293,26	3 312 600	-105 306,74	3 207 293,26	3 312 600	-105 306,74		
SA 0 / SA 1		(0) Nettoergebnis (21 - 22) / Saldo (1) Geldfluss aus der operativen Gebarung (31 - 32)	-3 207 293,26	-3 312 600	105 306,74	-3 207 293,26	-3 312 600	105 306,74		
SU 23		Summe Haushaltsrücklagen	0,00	0	0,00					
SA 00		Nettoergebnis nach Zuweisung und Entnahmen von Haushaltsrücklagen (SA 0 +/- SU 23)	-3 207 293,26	-3 312 600	105 306,74					
Investive Gebarung										
SU 33		Summe Einzahlungen investive Gebarung				0,00	0	0,00		
SU 34		Summe Auszahlungen investive Gebarung				0,00	0	0,00		
SA 2		Saldo (2) Geldfluss aus der investiven Gebarung (33 - 34)				0,00	0	0,00		
SA 3		Saldo (3) Nettofinanzierungssaldo (SA 1 + SA 2)				-3 207 293,26	-3 312 600	105 306,74		
Finanzierungstätigkeit										
SU 35		Summe Einzahlungen aus der Finanzierungstätigkeit				0,00	0	0,00		
SU 36		Summe Auszahlungen aus der Finanzierungstätigkeit				0,00	0	0,00		
SA 4		Saldo (4) Geldfluss aus der Finanzierungstätigkeit (35 - 36)				0,00	0	0,00		
SA 5		Saldo (5) Geldfluss aus der voranschlagswirksamen Gebarung (SA 3 + SA 4)				-3 207 293,26	-3 312 600	105 306,74		
Ansatz 4241										
Ansatz 4241		SOZIAL- UND GESUNDHEITSSPRENGEL (INKL. AVS) Konto	RA2022	VA2022	Differenz	RA2022	VA2022	Differenz	BWST	S/D
			Ergebnisrechnung			Finanzierungsrechnung				
Operative Gebarung										
	4241 811100	Miet- und Pächtertrag	37 655,10	37 800	-144,90	38 414,42	37 800	614,42	2HL	
	4241 817200	Erträge aus der Auflösung von sonstigen Rückstellungen - nicht konsumierte Urlaube	0,00	1 500	-1 500,00				3BE	
	4241 817210	Erträge aus der Auflösung von sonstigen Rückstellungen - nicht konsumierte Gleitzeit	26,37	0	26,37				3BE	
	4241 817500	Erträge aus der Auflösung von sonstigen Rückstellungen - Jubiläumszuwendungen	1 641,51	0	1 641,51				3BE	
	4241 829390	Sonstige Erträge - Schadensfall - 4241.61x390	0,00	1 000	-1 000,00	0,00	1 000	-1 000,00	2HL	
	4241 860001	Transfers von Bund, Bundesfonds u. -kammern - GSBG 1996	880,06	1 000	-119,94	29,53	1 000	-970,47	4SO	
	4241 861001	Transfers von Ländern, Landesfonds u. -kammern	0,00	100	-100,00	0,00	100	-100,00	4SO	
	4241 861511	Transfers von Ländern - Personal	47 725,03	47 500	225,03	47 725,03	47 500	225,03	4SO	
SU 21 / SU 31		Summe Erträge / Einzahlungen operative Gebarung	87 928,07	88 900	-971,93	86 168,98	87 400	-1 231,02		
	4241 400000	Geringwertige Wirtschaftsgüter (GWG)	0,00	400	-400,00	0,00	400	-400,00	4SO	115
	4241 400100	Geringwertige Wirtschaftsgüter (GWG)	0,00	100	-100,00	0,00	100	-100,00	2HL	
	4241 413400	Handelswaren zur unentgeltlichen Weitergabe	0,00	100	-100,00	0,00	100	-100,00	4SO	115
	4241 455029	Chemische und sonstige artverwandte Mittel - intern - Wirtschaftshof	88,88	200	-111,12	88,88	200	-111,12	2HL	

Ansatz 4241	SOZIAL- UND GESUNDHEITSSPRENGEL (INKL. AVS)		RA2022	VA2022	Differenz	RA2022	VA2022	Differenz	BWST	S/D
Konto			Ergebnisrechnung			Finanzierungsrechnung				
4241 456009	Schreib-, Zeichen- und sonstige Büromittel - intern - Zentraler Service		0,00	100	-100,00	0,00	100	-100,00	4RV	9958
4241 457000	Druckwerke		0,00	100	-100,00	0,00	100	-100,00	4SO	115
4241 458000	Mittel zur ärztlichen Betreuung und Gesundheitsvorsorge		0,00	200	-200,00	0,00	200	-200,00	4SO	115
4241 459000	Sonstige Verbrauchsgüter		213,15	300	-86,85	150,00	300	-150,00	4SO	115
4241 459009	Sonstige Verbrauchsgüter - intern - Zentraler Service		0,00	100	-100,00	0,00	100	-100,00	4RV	9958
4241 510000	Geldbezüge, Vertragsbedienstete AV		47 534,49	48 500	-965,51	47 534,49	48 500	-965,51	MDPL	9940
4241 563000	Sonstige Aufwandsentschädigungen		756,84	800	-43,16	756,84	800	-43,16	MDPL	9940
4241 565000	Mehrleistungsvergütungen		0,00	500	-500,00	0,00	500	-500,00	MDPL	9940
4241 569000	Sonstige Nebengebühren		446,80	900	-453,20	446,80	900	-453,20	MDPL	9940
4241 580000	DGB zum Ausgleichsfonds für Familienbeihilfen		1 830,83	2 000	-169,17	1 830,83	2 000	-169,17	MDPL	9940
4241 581000	Dienstgeberbeiträge zur Alterssicherung		5 599,42	0	5 599,42	5 599,42	0	5 599,42	MDPL	9940
4241 581010	Dienstgeberbeiträge zur Alterssicherung - Betriebspension		994,58	1 000	-5,42	994,58	1 000	-5,42	MDPL	9940
4241 582000	Sonstige DGB zur sozialen Sicherheit		4 494,68	10 300	-5 805,32	4 494,68	10 300	-5 805,32	MDPL	9940
4241 592000	Dotierung von Rückstellungen für Jubiläumsumwendungen		0,00	500	-500,00				3BE	9944
4241 593000	Dotierung von Rückstellungen für nicht konsumierte Urlaube		5 951,96	0	5 951,96				3BE	9944
4241 600100	Energiebezüge - Strom		2 145,85	3 000	-854,15	2 145,85	3 000	-854,15	3BE	9965
4241 600300	Energiebezüge - Wärme		0,00	100	-100,00	0,00	100	-100,00	2HL	
4241 613000	Instandhaltung von sonstigen Grundstückseinrichtungen		0,00	400	-400,00	0,00	400	-400,00	2HL	
4241 614000	Instandhaltung von Gebäuden und Bauten		0,00	900	-900,00	0,00	900	-900,00	2HL	
4241 614390	Instandhaltung von Gebäuden und Bauten - Schadensfall - 4241.829390		0,00	1 000	-1 000,00	0,00	1 000	-1 000,00	2HL	
4241 621000	Sonstige Transporte		0,00	100	-100,00	0,00	100	-100,00	4SO	115
4241 621009	Sonstige Transporte - intern - Wirtschaftshof		0,00	300	-300,00	0,00	300	-300,00	4SO	220
4241 630000	Postdienste		3 942,19	3 500	442,19	3 942,19	3 500	442,19	MDIT	9949
4241 631700	Telekommunikationsdienste - MDIT		54,82	0	54,82	54,82	0	54,82	MDIT	9947
4241 670000	Versicherungen		482,86	600	-117,14	482,86	600	-117,14	GG3V	9950
4241 700000	Miet- und Pachtaufwand		0,00	500	-500,00	0,00	500	-500,00	4SO	115
4241 700039	Miet- und Pachtaufwand - intern - Stadtgrün		0,00	1 000	-1 000,00	0,00	1 000	-1 000,00	4SO	220
4241 700069	Miet- und Pachtaufwand - intern - Bambergssäle		1 322,40	4 000	-2 677,60	1 322,40	4 000	-2 677,60	4SO	220
4241 710000	Öffentliche Abgaben, ohne Gebühren gem. FAG		0,00	1 000	-1 000,00	0,00	1 000	-1 000,00	2HL	313
4241 711000	Gebühren f.d.Ben.v.Gemeindeeinr. u. -anlagen gem. FAG		10 845,82	14 000	-3 154,18	10 845,82	14 000	-3 154,18	2HL	313
4241 724100	Reisegebühren (einschl. Km-Geld)		210,87	400	-189,13	210,87	400	-189,13	4SO	115
4241 728000	Entgelte für sonstige Leistungen		6 379,30	12 400	-6 020,70	6 379,30	12 400	-6 020,70	4SO	115
4241 728009	Entgelte für sonstige Leistungen - intern - Wirtschaftshof		0,00	200	-200,00	0,00	200	-200,00	4SO	220
4241 728069	Entgelte für sonstige Leistungen - intern - Bambergssäle		0,00	2 000	-2 000,00	0,00	2 000	-2 000,00	4SO	220
4241 728100	Entgelte für sonstige Leistungen		431,88	900	-468,12	431,88	900	-468,12	2HL	
4241 728109	Entgelte für sonstige Leistungen - intern - Wirtschaftshof		815,40	2 000	-1 184,60	828,45	2 000	-1 171,55	2HL	
4241 728129	Entgelte für sonstige Leistungen - intern - Gebäudereinigung		132,55	200	-67,45	132,55	200	-67,45	2HLR	9961
4241 728220	Entgelte für sonstige Leistungen - Überprüfungen		0,00	100	-100,00	0,00	100	-100,00	2HL	9963
4241 728509	Entgelte für sonstige Leistungen - intern - EDV		3 472,11	3 700	-227,89	3 472,11	3 700	-227,89	MDIT	9955
4241 728709	Entgelte für sonstige Leistungen - intern - Telefonanlage		309,00	300	9,00	309,00	300	9,00	MDIT	9957
SU 22 / SU 32	Summe Aufwendungen / Auszahlungen operative Gebarung		98 456,68	118 700	-20 243,32	92 454,62	118 200	-25 745,38		

Ansatz 4241	SOZIAL- UND GESUNDHEITSSPRENGEL (INKL. AVS)	RA2022	VA2022	Differenz	RA2022	VA2022	Differenz	BWST	S/D
Konto		Ergebnisrechnung			Finanzierungsrechnung				
SA 0 / SA 1	(0) Nettoergebnis (21 - 22) / Saldo (1) Geldfluss aus der operativen Gebarung (31 - 32)	-10 528,61	-29 800	19 271,39	-6 285,64	-30 800	24 514,36		
SU 23	Summe Haushaltsrücklagen	0,00	0	0,00					
SA 00	Nettoergebnis nach Zuweisung und Entnahmen von Haushaltsrücklagen (SA 0 +/- SU 23)	-10 528,61	-29 800	19 271,39					
Investive Gebarung									
SU 33	Summe Einzahlungen investive Gebarung				0,00	0	0,00		
SU 34	Summe Auszahlungen investive Gebarung				0,00	0	0,00		
SA 2	Saldo (2) Geldfluss aus der investiven Gebarung (33 - 34)				0,00	0	0,00		
SA 3	Saldo (3) Nettofinanzierungssaldo (SA 1 + SA 2)				-6 285,64	-30 800	24 514,36		
Finanzierungstätigkeit									
SU 35	Summe Einzahlungen aus der Finanzierungstätigkeit				0,00	0	0,00		
SU 36	Summe Auszahlungen aus der Finanzierungstätigkeit				0,00	0	0,00		
SA 4	Saldo (4) Geldfluss aus der Finanzierungstätigkeit (35 - 36)				0,00	0	0,00		
SA 5	Saldo (5) Geldfluss aus der voranschlagswirksamen Gebarung (SA 3 + SA 4)				-6 285,64	-30 800	24 514,36		

Ansatz 4242		GESUNDE STÄDTE / GESUNDHEITSVORSORGE	RA2022	VA2022	Differenz	RA2022	VA2022	Differenz	BWST	S/D
Konto			Ergebnisrechnung			Finanzierungsrechnung				
Operative Gebarung										
SU 21 / SU 31		Summe Erträge / Einzahlungen operative Gebarung	0,00	0	0,00	0,00	0	0,00		
	4242 413400	Handelswaren zur unentgeltlichen Weitergabe	0,00	100	-100,00	0,00	100	-100,00	1GPS	272
	4242 456000	Schreib-, Zeichen- und sonstige Büromittel	0,00	100	-100,00	0,00	100	-100,00	1GPS	272
	4242 457000	Druckwerke	0,00	500	-500,00	0,00	500	-500,00	1GPS	272
	4242 459000	Sonstige Verbrauchsgüter	0,00	100	-100,00	0,00	100	-100,00	1GPS	272
	4242 621000	Sonstige Transporte	0,00	1 500	-1 500,00	0,00	1 500	-1 500,00	1GPS	272
	4242 700000	Miet- und Pachtaufwand	0,00	500	-500,00	0,00	500	-500,00	1GPS	272
	4242 700069	Miet- und Pachtaufwand - intern - Bambergssäle	1 922,40	2 000	-77,60	1 922,40	2 000	-77,60	1GPS	
	4242 724100	Reisegebühren (einschl. Km-Geld)	0,00	400	-400,00	0,00	400	-400,00	1GPS	272
	4242 726000	Mitgliedsbeiträge an Institutionen	1 900,00	1 900	0,00	1 900,00	1 900	0,00	1GPS	272
	4242 728000	Entgelte für sonstige Leistungen	8 822,32	11 000	-2 177,68	8 822,32	11 000	-2 177,68	1GPS	272
SU 22 / SU 32		Summe Aufwendungen / Auszahlungen operative Gebarung	12 644,72	18 100	-5 455,28	12 644,72	18 100	-5 455,28		
SA 0 / SA 1		(0) Nettoergebnis (21 - 22) / Saldo (1) Geldfluss aus der operativen Gebarung (31 - 32)	-12 644,72	-18 100	5 455,28	-12 644,72	-18 100	5 455,28		
SU 23		Summe Haushaltsrücklagen	0,00	0	0,00					
SA 00		Nettoergebnis nach Zuweisung und Entnahmen von Haushaltsrücklagen (SA 0 +/- SU 23)	-12 644,72	-18 100	5 455,28					
Investive Gebarung										
SU 33		Summe Einzahlungen investive Gebarung				0,00	0	0,00		
SU 34		Summe Auszahlungen investive Gebarung				0,00	0	0,00		
SA 2		Saldo (2) Geldfluss aus der investiven Gebarung (33 - 34)				0,00	0	0,00		
SA 3		Saldo (3) Nettofinanzierungssaldo (SA 1 + SA 2)				-12 644,72	-18 100	5 455,28		
Finanzierungstätigkeit										
SU 35		Summe Einzahlungen aus der Finanzierungstätigkeit				0,00	0	0,00		
SU 36		Summe Auszahlungen aus der Finanzierungstätigkeit				0,00	0	0,00		
SA 4		Saldo (4) Geldfluss aus der Finanzierungstätigkeit (35 - 36)				0,00	0	0,00		
SA 5		Saldo (5) Geldfluss aus der voranschlagswirksamen Gebarung (SA 3 + SA 4)				-12 644,72	-18 100	5 455,28		
UA 429										
Sonstige Einrichtungen und Maßnahmen			RA2022	VA2022	Differenz	RA2022	VA2022	Differenz	BWST	S/D
SA 0 / SA 1		(0) Nettoergebnis (21 - 22) / Saldo (1) Geldfluss aus der operativen Gebarung (31 - 32)	-613 467,71	-880 600	267 132,29	-703 988,72	-867 900	163 911,28		
SA 00		Nettoergebnis nach Zuweisung und Entnahmen von Haushaltsrücklagen (SA 0 +/- SU 23)	-613 467,71	-880 600	267 132,29					
SA 2		Saldo (2) Geldfluss aus der investiven Gebarung (33 - 34)				0,00	-1 400	1 400,00		
SA 3		Saldo (3) Nettofinanzierungssaldo (SA 1 + SA 2)				-703 988,72	-869 300	165 311,28		
SA 4		Saldo (4) Geldfluss aus der Finanzierungstätigkeit (35 - 36)				0,00	0	0,00		
SA 5		Saldo (5) Geldfluss aus der voranschlagswirksamen Gebarung (SA 3 + SA 4)				-703 988,72	-869 300	165 311,28		

Ansatz 4290 Konto	Sonstige Einrichtungen und Maßnahmen	RA2022	VA2022	Differenz	RA2022	VA2022	Differenz	BWST	S/D
		Ergebnisrechnung			Finanzierungsrechnung				
Operative Gebarung									
4290 817200	Erträge aus der Auflösung von sonstigen Rückstellungen - nicht konsumierte Urlaube	0,00	300	-300,00				3BE	
4290 817500	Erträge aus der Auflösung von sonstigen Rückstellungen - Jubiläumszuwendungen	1 249,17	0	1 249,17				3BE	
4290 819000	Übrige nicht finanzierungswirk same Erträge	35 198,55	0	35 198,55				3BE	
4290 828000	Rückersätze von Aufwendungen	10 272,17	0	10 272,17	9 097,45	0	9 097,45	4SO	
4290 829000	Sonstige Erträge	0,00	100	-100,00	0,00	100	-100,00	4SO	
4290 860001	Transfers von Bund, Bundesfonds u. -kammern - GSBG 1996	445,75	9 000	-8 554,25	87,62	9 000	-8 912,38	4SO	
4290 868000	Transfers von privaten Haushalten	335 456,66	270 000	65 456,66	276 402,75	270 000	6 402,75	1S	
SU 21 / SU 31	Summe Erträge / Einzahlungen operative Gebarung	382 622,30	279 400	103 222,30	285 587,82	279 100	6 487,82		
4290 400000	Geringwertige Wirtschaftsgüter (GWG)	0,00	100	-100,00	0,00	100	-100,00	4SO	181
4290 413400	Handelswaren zur unentgeltlichen Weitergabe	601,56	3 500	-2 898,44	601,56	3 500	-2 898,44	4SO	181
4290 413440	Handelswaren zur unentgeltlichen Weitergabe	0,00	100	-100,00	0,00	100	-100,00	GG4G	248
4290 457000	Druckwerke	1 369,10	4 700	-3 330,90	1 369,10	4 700	-3 330,90	4SO	181
4290 457100	Druckwerke	0,00	100	-100,00	0,00	100	-100,00	GG4G	248
4290 459000	Sonstige Verbrauchsgüter	0,00	100	-100,00	0,00	100	-100,00	4SO	181
4290 459100	Sonstige Verbrauchsgüter	0,00	100	-100,00	0,00	100	-100,00	GG4G	248
4290 510000	Geldbezüge, Vertragsbedienstete AV	22 622,97	21 000	1 622,97	22 622,97	21 000	1 622,97	MDPL	9940
4290 563000	Sonstige Aufwandsentschädigungen	117,72	100	17,72	117,72	100	17,72	MDPL	9940
4290 565000	Mehrleistungsvergütungen	0,00	300	-300,00	0,00	300	-300,00	MDPL	9940
4290 569000	Sonstige Nebengebühren	671,41	700	-28,59	671,41	700	-28,59	MDPL	9940
4290 580000	DGB zum Ausgleichsfonds für Familienbeihilfen	891,51	900	-8,49	891,51	900	-8,49	MDPL	9940
4290 581000	Dienstgeberbeiträge zur Alterssicherung	2 843,91	0	2 843,91	2 843,91	0	2 843,91	MDPL	9940
4290 581010	Dienstgeberbeiträge zur Alterssicherung - Betriebspension	253,07	300	-46,93	253,07	300	-46,93	MDPL	9940
4290 582000	Sonstige DGB zur sozialen Sicherheit	2 257,01	4 800	-2 542,99	2 257,01	4 800	-2 542,99	MDPL	9940
4290 592000	Dotierung von Rückstellungen für Jubiläumszuwendungen	0,00	200	-200,00				3BE	9944
4290 593000	Dotierung von Rückstellungen für nicht konsumierte Urlaube	1 205,98	0	1 205,98				3BE	9944
4290 593100	Dotierung von Rückstellungen für nicht konsumierte Gleitzeit	26,68	0	26,68				3BE	9944
4290 621000	Sonstige Transporte	4 195,00	4 100	95,00	4 195,00	4 100	95,00	4SO	181
4290 621009	Sonstige Transporte - intern - Wirtschaftshof	0,00	400	-400,00	0,00	400	-400,00	4SO	221
4290 630000	Postdienste	0,00	100	-100,00	0,00	100	-100,00	MDIT	9949
4290 630100	Postdienste	3 577,17	0	3 577,17	3 577,17	0	3 577,17	MDIT	9949
4290 690820	Abschreibung von kurzfristigen Forderungen (Sonstige)	0,00	100	-100,00				3BE	9951
4290 700000	Miet- und Pachtaufwand	13 661,06	30 500	-16 838,94	13 661,06	30 500	-16 838,94	4SO	181
4290 700039	Miet- und Pachtaufwand - intern - Stadtgrün	948,06	1 700	-751,94	948,06	1 700	-751,94	4SO	221
4290 700069	Miet- und Pachtaufwand - intern - Bambergssäle	0,00	3 800	-3 800,00	0,00	3 800	-3 800,00	4SO	221
4290 700100	Miet- und Pachtaufwand	0,00	100	-100,00	0,00	100	-100,00	GG4G	248
4290 723000	Amtspauschalien und Repräsentationsaufwendungen	500,00	500	0,00	500,00	500	0,00	4SO	
4290 724100	Reisegebühren (einschl. Km-Geld)	47,88	100	-52,12	47,88	100	-52,12	4SO	181
4290 728000	Entgelte für sonstige Leistungen	37 894,32	68 500	-30 605,68	37 894,32	68 500	-30 605,68	4SO	181
4290 728009	Entgelte für sonstige Leistungen - intern - Wirtschaftshof	0,00	300	-300,00	0,00	300	-300,00	4SO	221

Ansatz 4290	Sonstige Einrichtungen und Maßnahmen	RA2022	VA2022	Differenz	RA2022	VA2022	Differenz	BWST	S/D
Konto		Ergebnisrechnung			Finanzierungsrechnung				
4290 728069	Entgelte für sonstige Leistungen - intern - Bamergsäle	0,00	800	-800,00	0,00	800	-800,00	4SO	221
4290 728100	Entgelte für sonstige Leistungen	0,00	600	-600,00	0,00	600	-600,00	GG4G	248
4290 751001	Transfers an Länder, Landesfonds u. -kammern	0,00	100	-100,00	0,00	100	-100,00	4SO	228
4290 751101	Transfers an Länder - Teilstationäre Dienste	88 912,44	158 200	-69 287,56	88 912,44	158 200	-69 287,56	4SO	103
4290 751201	Transfers an Länder - Alkohol-/Drogenentwöhnung	33 256,29	45 300	-12 043,71	33 256,29	45 300	-12 043,71	4SO	103
4290 751301	Transfers an Länder - Mindestsicherung bei Gewaltbedrohung	148 133,74	147 600	533,74	148 133,74	147 600	533,74	4SO	103
4290 755000	Transfers an Unternehmen (ohne Finanzunternehmen) und andere	1 500,00	100	1 400,00	1 500,00	100	1 400,00	4SO	228
4290 757000	Transfers an private Organisationen ohne Erwerbszweck	67 350,00	50 200	17 150,00	67 350,00	50 200	17 150,00	4SO	228
4290 768000	Sonstige lfd.Transfers an private Haushalte	280 504,34	206 500	74 004,34	280 616,12	206 500	74 116,12	4SO	228
4290 775000	Kap.Transfers an Unternehmungen	0,00	500	-500,00				4SO	228
4290 777000	Kapitaltransfers an private Organisationen ohne Erwerbszweck	0,00	800	-800,00				4SO	228
SU 22 / SU 32	Summe Aufwendungen / Auszahlungen operative Gebarung	713 341,22	757 900	-44 558,78	712 220,34	756 300	-44 079,66		
SA 0 / SA 1	(0) Nettoergebnis (21 - 22) / Saldo (1) Geldfluss aus der operativen Gebarung (31 - 32)	-330 718,92	-478 500	147 781,08	-426 632,52	-477 200	50 567,48		
SU 23	Summe Haushaltsrücklagen	0,00	0	0,00					
SA 00	Nettoergebnis nach Zuweisung und Entnahmen von Haushaltsrücklagen (SA 0 +/- SU 23)	-330 718,92	-478 500	147 781,08					
Investive Gebarung									
SU 33	Summe Einzahlungen investive Gebarung				0,00	0	0,00		
4290 775000	Kap.Transfers an Unternehmungen				0,00	500	-500,00	4SO	228
4290 777000	Kapitaltransfers an private Organisationen ohne Erwerbszweck				0,00	800	-800,00	4SO	228
SU 34	Summe Auszahlungen investive Gebarung				0,00	1 300	-1 300,00		
SA 2	Saldo (2) Geldfluss aus der investiven Gebarung (33 - 34)				0,00	-1 300	1 300,00		
SA 3	Saldo (3) Nettofinanzierungssaldo (SA 1 + SA 2)				-426 632,52	-478 500	51 867,48		
Finanzierungstätigkeit									
SU 35	Summe Einzahlungen aus der Finanzierungstätigkeit				0,00	0	0,00		
SU 36	Summe Auszahlungen aus der Finanzierungstätigkeit				0,00	0	0,00		
SA 4	Saldo (4) Geldfluss aus der Finanzierungstätigkeit (35 - 36)				0,00	0	0,00		
SA 5	Saldo (5) Geldfluss aus der voranschlagswirksamen Gebarung (SA 3 + SA 4)				-426 632,52	-478 500	51 867,48		

Ansatz 4291		SOZIALE DIENSTE	RA2022	VA2022	Differenz	RA2022	VA2022	Differenz	BWST	S/D
Konto			Ergebnisrechnung			Finanzierungsrechnung				
Operative Gebarung										
SU 21 / SU 31		Summe Erträge / Einzahlungen operative Gebarung	0,00	0	0,00	0,00	0	0,00		
	4291 751001	Transfers an Länder - Hospiz/Palliativversorgung	5 400,05	6 600	-1 199,95	5 400,05	6 600	-1 199,95	4SO	103
	4291 751101	Transfers an Länder - Alkohol-/Drogenberatung	63 314,08	123 800	-60 485,92	63 314,08	123 800	-60 485,92	4SO	103
SU 22 / SU 32		Summe Aufwendungen / Auszahlungen operative Gebarung	68 714,13	130 400	-61 685,87	68 714,13	130 400	-61 685,87		
SA 0 / SA 1		(0) Nettoergebnis (21 - 22) / Saldo (1) Geldfluss aus der operativen Gebarung (31 - 32)	-68 714,13	-130 400	61 685,87	-68 714,13	-130 400	61 685,87		
SU 23		Summe Haushaltsrücklagen	0,00	0	0,00					
SA 00		Nettoergebnis nach Zuweisung und Entnahmen von Haushaltsrücklagen (SA 0 +/- SU 23)	-68 714,13	-130 400	61 685,87					
Investive Gebarung										
SU 33		Summe Einzahlungen investive Gebarung				0,00	0	0,00		
SU 34		Summe Auszahlungen investive Gebarung				0,00	0	0,00		
SA 2		Saldo (2) Geldfluss aus der investiven Gebarung (33 - 34)				0,00	0	0,00		
SA 3		Saldo (3) Nettofinanzierungssaldo (SA 1 + SA 2)				-68 714,13	-130 400	61 685,87		
Finanzierungstätigkeit										
SU 35		Summe Einzahlungen aus der Finanzierungstätigkeit				0,00	0	0,00		
SU 36		Summe Auszahlungen aus der Finanzierungstätigkeit				0,00	0	0,00		
SA 4		Saldo (4) Geldfluss aus der Finanzierungstätigkeit (35 - 36)				0,00	0	0,00		
SA 5		Saldo (5) Geldfluss aus der voranschlagswirksamen Gebarung (SA 3 + SA 4)				-68 714,13	-130 400	61 685,87		
Ansatz 4292										
Konto		INTEGRATION UND MIGRATION	RA2022	VA2022	Differenz	RA2022	VA2022	Differenz	BWST	S/D
			Ergebnisrechnung			Finanzierungsrechnung				
Operative Gebarung										
	4292 816100	Kostenbeiträge (-Ersätze) für sonstige Leistungen	75,00	300	-225,00	150,00	300	-150,00	MDPB	
	4292 817200	Erträge aus der Auflösung von sonstigen Rückstellungen - nicht konsumierte Urlaube	5 275,81	0	5 275,81				3BE	
	4292 817400	Erträge aus der Auflösung von sonstigen Rückstellungen - Abfertigungen	7 103,56	0	7 103,56				3BE	
	4292 817500	Erträge aus der Auflösung von sonstigen Rückstellungen - Jubiläumswendungen	17 082,51	0	17 082,51				3BE	
	4292 827550	Kostensätze für die Überlassung von Bediensteten an Dritte	21 882,01	79 800	-57 917,99	41 435,37	79 800	-38 364,63	MDPB	
	4292 861001	Transfers von Ländern, Landesfonds u. -kammern	7 000,00	0	7 000,00	7 000,00	0	7 000,00	GG4I	
	4292 888001	Transfers von der Europäischen Union	0,00	5 500	-5 500,00	0,00	5 500	-5 500,00	GG4I	
SU 21 / SU 31		Summe Erträge / Einzahlungen operative Gebarung	58 418,89	85 600	-27 181,11	48 585,37	85 600	-37 014,63		
	4292 400000	Geringwertige Wirtschaftsgüter (GWG)	0,00	400	-400,00	0,00	400	-400,00	GG4I	239
	4292 400009	Geringwertige Wirtschaftsgüter - intern - Zentraler Service	1,12	100	-98,88	1,12	100	-98,88	4RV	9958
	4292 413400	Handelswaren zur unentgeltlichen Weitergabe	574,48	2 600	-2 025,52	574,48	2 600	-2 025,52	GG4I	239
	4292 456009	Schreib-, Zeichen- und sonstige Büromittel - intern - Zentraler Service	86,05	100	-13,95	86,05	100	-13,95	4RV	9958

Ansatz 4292		INTEGRATION UND MIGRATION	RA2022	VA2022	Differenz	RA2022	VA2022	Differenz	BWST	S/D
Konto			Ergebnisrechnung			Finanzierungsrechnung				
4292	457000	Druckwerke	737,68	1 000	-262,32	737,68	1 000	-262,32	GG4I	239
4292	459000	Sonstige Verbrauchsgüter	349,17	300	49,17	349,17	300	49,17	GG4I	239
4292	459009	Sonstige Verbrauchsgüter - intern - Zentraler Service	0,00	100	-100,00	0,00	100	-100,00	4RV	9958
4292	510000	Geldbezüge, Vertragsbedienstete AV	80 026,52	125 000	-44 973,48	80 026,52	125 000	-44 973,48	MDPL	9940
4292	563000	Sonstige Aufwandsentschädigungen	1 681,80	1 700	-18,20	1 681,80	1 700	-18,20	MDPL	9940
4292	565000	Mehrleistungsvergütungen	136,16	0	136,16	136,16	0	136,16	MDPL	9940
4292	569000	Sonstige Nebengebühren	6,08	200	-193,92	6,08	200	-193,92	MDPL	9940
4292	580000	DGB zum Ausgleichsfonds für Familienbeihilfen	3 219,08	5 200	-1 980,92	3 219,08	5 200	-1 980,92	MDPL	9940
4292	581000	Dienstgeberbeiträge zur Alterssicherung	10 236,45	0	10 236,45	10 236,45	0	10 236,45	MDPL	9940
4292	581010	Dienstgeberbeiträge zur Alterssicherung - Betriebspension	540,91	1 100	-559,09	540,91	1 100	-559,09	MDPL	9940
4292	582000	Sonstige DGB zur sozialen Sicherheit	7 757,04	28 100	-20 342,96	7 757,04	28 100	-20 342,96	MDPL	9940
4292	588000	Kommunalsteuer	499,55	1 800	-1 300,45	499,55	1 800	-1 300,45	MDPL	9940
4292	591000	Dotierung von Rückstellungen für Abfertigungen	0,00	300	-300,00				3BE	9944
4292	592000	Dotierung von Rückstellungen für Jubiläumsumwendungen	0,00	1 800	-1 800,00				3BE	9944
4292	593000	Dotierung von Rückstellungen für nicht konsumierte Urlaube	0,00	9 200	-9 200,00				3BE	9944
4292	593100	Dotierung von Rückstellungen für nicht konsumierte Gleitzeit	470,49	0	470,49				3BE	9944
4292	621000	Sonstige Transporte	132,00	1 500	-1 368,00	132,00	1 500	-1 368,00	GG4I	239
4292	630000	Postdienste	54,77	300	-245,23	54,77	300	-245,23	MDIT	9949
4292	631700	Telekommunikationsdienste - MDIT	116,80	300	-183,20	116,80	300	-183,20	MDIT	9947
4292	680700	Planmäßige Abschreibung - Amts-, Betriebs- und Geschäftsausstattung	56,44	0	56,44				3BE	9969
4292	700000	Miet- und Pachtaufwand	108,96	5 700	-5 591,04	108,96	5 700	-5 591,04	GG4I	239
4292	700039	Miet- und Pachtaufwand - intern - Stadtgrün	0,00	100	-100,00	0,00	100	-100,00	GG4I	305
4292	700069	Miet- und Pachtaufwand - intern - Bambergssäle	4 807,60	5 500	-692,40	4 807,60	5 500	-692,40	GG4I	305
4292	700089	Miet- und Pachtaufwand - intern - Schulen	80,00	1 600	-1 520,00	80,00	1 600	-1 520,00	GG4I	305
4292	710000	Öffentliche Abgaben, ohne Gebühren gem. FAG	0,00	200	-200,00	0,00	200	-200,00	GG4I	239
4292	723000	Amtspauschalien und Repräsentationsaufwendungen	1 577,01	1 600	-22,99	1 717,01	1 600	117,01	GG4I	
4292	723010	Amtspauschalien und Repräsentationsaufwendungen	80,00	400	-320,00	30,00	400	-370,00	GG4I	
4292	724100	Reisegebühren (einschl. Km-Geld)	202,80	1 200	-997,20	176,10	1 200	-1 023,90	GG4I	239
4292	728000	Entgelte für sonstige Leistungen	67 176,70	64 600	2 576,70	56 281,12	64 600	-8 318,88	GG4I	239
4292	728009	Entgelte für sonstige Leistungen - intern - Wirtschaftshof	66,90	500	-433,10	0,00	500	-500,00	GG4I	305
4292	728039	Entgelte für sonstige Leistungen - intern - Stadtgrün	0,00	500	-500,00	0,00	500	-500,00	GG4I	305
4292	728069	Entgelte für sonstige Leistungen - intern - Bambergssäle	168,00	100	68,00	168,00	100	68,00	GG4I	305
4292	728219	Entgelte für sonstige Leistungen - intern - Druckerei	340,38	200	140,38	340,38	200	140,38	MDIT	9955
4292	728509	Entgelte für sonstige Leistungen - intern - EDV	6 944,22	7 400	-455,78	6 944,22	7 400	-455,78	MDIT	9955
4292	728709	Entgelte für sonstige Leistungen - intern - Telefonanlage	309,00	400	-91,00	309,00	400	-91,00	MDIT	9957
4292	755000	Transfers an Unternehmen (ohne Finanzunternehmen) und andere	0,00	1 000	-1 000,00	-800,00	1 000	-1 800,00	GG4I	330
4292	757000	Transfers an private Organisationen ohne Erwerbszweck	83 909,39	85 100	-1 190,61	80 909,39	85 100	-4 190,61	GG4I	330
4292	777000	Kapitaltransfers an private Organisationen ohne Erwerbszweck	0,00	100	-100,00				GG4I	330
SU 22 / SU 32		Summe Aufwendungen / Auszahlungen operative Gebarung	272 453,55	357 300	-84 846,45	257 227,44	345 900	-88 672,56		
SA 0 / SA 1		(0) Nettoergebnis (21 - 22) / Saldo (1) Geldfluss aus der operativen Gebarung (31 - 32)	-214 034,66	-271 700	57 665,34	-208 642,07	-260 300	51 657,93		
SU 23		Summe Haushaltsrücklagen	0,00	0	0,00					

Ansatz 4292	INTEGRATION UND MIGRATION	RA2022	VA2022	Differenz	RA2022	VA2022	Differenz	BWST	S/D
Konto		Ergebnisrechnung			Finanzierungsrechnung				
SA 00	Nettoergebnis nach Zuweisung und Entnahmen von Haushaltsrücklagen (SA 0 +/- SU 23)	-214 034,66	-271 700	57 665,34					
Investive Gebarung									
SU 33	Summe Einzahlungen investive Gebarung				0,00	0	0,00		
4292 777000	Kapitaltransfers an private Organisationen ohne Erwerbszweck				0,00	100	-100,00	GG4I	330
SU 34	Summe Auszahlungen investive Gebarung				0,00	100	-100,00		
SA 2	Saldo (2) Geldfluss aus der investiven Gebarung (33 - 34)				0,00	-100	100,00		
SA 3	Saldo (3) Nettofinanzierungssaldo (SA 1 + SA 2)				-208 642,07	-260 400	51 757,93		
Finanzierungstätigkeit									
SU 35	Summe Einzahlungen aus der Finanzierungstätigkeit				0,00	0	0,00		
SU 36	Summe Auszahlungen aus der Finanzierungstätigkeit				0,00	0	0,00		
SA 4	Saldo (4) Geldfluss aus der Finanzierungstätigkeit (35 - 36)				0,00	0	0,00		
SA 5	Saldo (5) Geldfluss aus der voranschlagswirksamen Gebarung (SA 3 + SA 4)				-208 642,07	-260 400	51 757,93		
A 43	Jugendwohlfahrt	RA2022	VA2022	Differenz	RA2022	VA2022	Differenz	BWST	S/D
		Ergebnisrechnung			Finanzierungsrechnung				
SA 0 / SA 1	(0) Nettoergebnis (21 - 22) / Saldo (1) Geldfluss aus der operativen Gebarung (31 - 32)	-5 368 236,61	-5 669 000	300 763,39	-5 368 316,39	-5 669 000	300 683,61		
SA 00	Nettoergebnis nach Zuweisung und Entnahmen von Haushaltsrücklagen (SA 0 +/- SU 23)	-5 368 236,61	-5 669 000	300 763,39					
SA 2	Saldo (2) Geldfluss aus der investiven Gebarung (33 - 34)				0,00	0	0,00		
SA 3	Saldo (3) Nettofinanzierungssaldo (SA 1 + SA 2)				-5 368 316,39	-5 669 000	300 683,61		
SA 4	Saldo (4) Geldfluss aus der Finanzierungstätigkeit (35 - 36)				0,00	0	0,00		
SA 5	Saldo (5) Geldfluss aus der voranschlagswirksamen Gebarung (SA 3 + SA 4)				-5 368 316,39	-5 669 000	300 683,61		
UA 439	Sonstige Einrichtungen und Maßnahmen	RA2022	VA2022	Differenz	RA2022	VA2022	Differenz	BWST	S/D
		Ergebnisrechnung			Finanzierungsrechnung				
SA 0 / SA 1	(0) Nettoergebnis (21 - 22) / Saldo (1) Geldfluss aus der operativen Gebarung (31 - 32)	-5 368 236,61	-5 669 000	300 763,39	-5 368 316,39	-5 669 000	300 683,61		
SA 00	Nettoergebnis nach Zuweisung und Entnahmen von Haushaltsrücklagen (SA 0 +/- SU 23)	-5 368 236,61	-5 669 000	300 763,39					
SA 2	Saldo (2) Geldfluss aus der investiven Gebarung (33 - 34)				0,00	0	0,00		
SA 3	Saldo (3) Nettofinanzierungssaldo (SA 1 + SA 2)				-5 368 316,39	-5 669 000	300 683,61		
SA 4	Saldo (4) Geldfluss aus der Finanzierungstätigkeit (35 - 36)				0,00	0	0,00		
SA 5	Saldo (5) Geldfluss aus der voranschlagswirksamen Gebarung (SA 3 + SA 4)				-5 368 316,39	-5 669 000	300 683,61		

Ansatz 4390	Sonstige Einrichtungen und Maßnahmen	RA2022	VA2022	Differenz	RA2022	VA2022	Differenz	BWST	S/D
Konto		Ergebnisrechnung			Finanzierungsrechnung				
Operative Gebarung									
SU 21 / SU 31	Summe Erträge / Einzahlungen operative Gebarung	0,00	0	0,00	0,00	0	0,00		
4390 413400	Handelswaren zur unentgeltlichen Weitergabe	0,00	100	-100,00	0,00	100	-100,00	4KJ	
4390 413420	Handelswaren zur unentgeltlichen Weitergabe	21 676,03	24 000	-2 323,97	21 676,03	24 000	-2 323,97	BGMB	
4390 459000	Sonstige Verbrauchsgüter	0,00	100	-100,00	79,78	100	-20,22	4KJ	
4390 757000	Transfers an private Organisationen ohne Erwerbszweck	0,00	500	-500,00	0,00	500	-500,00	4KJ	
4390 768000	Sonstige lfd.Transfers an private Haushalte	420,00	1 000	-580,00	420,00	1 000	-580,00	4KJ	
SU 22 / SU 32	Summe Aufwendungen / Auszahlungen operative Gebarung	22 096,03	25 700	-3 603,97	22 175,81	25 700	-3 524,19		
SA 0 / SA 1	(0) Nettoergebnis (21 - 22) / Saldo (1) Geldfluss aus der operativen Gebarung (31 - 32)	-22 096,03	-25 700	3 603,97	-22 175,81	-25 700	3 524,19		
SU 23	Summe Haushaltsrücklagen	0,00	0	0,00					
SA 00	Nettoergebnis nach Zuweisung und Entnahmen von Haushaltsrücklagen (SA 0 +/- SU 23)	-22 096,03	-25 700	3 603,97					
Investive Gebarung									
SU 33	Summe Einzahlungen investive Gebarung				0,00	0	0,00		
SU 34	Summe Auszahlungen investive Gebarung				0,00	0	0,00		
SA 2	Saldo (2) Geldfluss aus der investiven Gebarung (33 - 34)				0,00	0	0,00		
SA 3	Saldo (3) Nettofinanzierungssaldo (SA 1 + SA 2)				-22 175,81	-25 700	3 524,19		
Finanzierungstätigkeit									
SU 35	Summe Einzahlungen aus der Finanzierungstätigkeit				0,00	0	0,00		
SU 36	Summe Auszahlungen aus der Finanzierungstätigkeit				0,00	0	0,00		
SA 4	Saldo (4) Geldfluss aus der Finanzierungstätigkeit (35 - 36)				0,00	0	0,00		
SA 5	Saldo (5) Geldfluss aus der voranschlagswirksamen Gebarung (SA 3 + SA 4)				-22 175,81	-25 700	3 524,19		

Ansatz 4393		SONSTIGE EINRICHTUNGEN UND MASSNAHMEN	RA2022	VA2022	Differenz	RA2022	VA2022	Differenz	BWST	S/D
Konto			Ergebnisrechnung			Finanzierungsrechnung				
Operative Gebarung										
SU 21 / SU 31		Summe Erträge / Einzahlungen operative Gebarung	0,00	0	0,00	0,00	0	0,00		
	4393 751001	Transfers an Länder - Kinder- und Jugendhilfe	4 331 960,53	4 446 500	-114 539,47	4 331 960,53	4 446 500	-114 539,47	4KJ	104
	4393 751101	Transfers an Länder - Kinder- und Jugendhilfe - soziale Dienste	839 514,42	1 019 900	-180 385,58	839 514,42	1 019 900	-180 385,58	4KJ	104
	4393 751301	Transfers an Länder - Jugendanwaltschaft	1 953,95	6 900	-4 946,05	1 953,95	6 900	-4 946,05	4KJ	104
	4393 751401	Transfers an Länder - Time Out Gruppen	172 711,68	170 000	2 711,68	172 711,68	170 000	2 711,68	4KJ	104
SU 22 / SU 32		Summe Aufwendungen / Auszahlungen operative Gebarung	5 346 140,58	5 643 300	-297 159,42	5 346 140,58	5 643 300	-297 159,42		
SA 0 / SA 1		(0) Nettoergebnis (21 - 22) / Saldo (1) Geldfluss aus der operativen Gebarung (31 - 32)	-5 346 140,58	-5 643 300	297 159,42	-5 346 140,58	-5 643 300	297 159,42		
SU 23		Summe Haushaltsrücklagen	0,00	0	0,00					
SA 00		Nettoergebnis nach Zuweisung und Entnahmen von Haushaltsrücklagen (SA 0 +/- SU 23)	-5 346 140,58	-5 643 300	297 159,42					
Investive Gebarung										
SU 33		Summe Einzahlungen investive Gebarung				0,00	0	0,00		
SU 34		Summe Auszahlungen investive Gebarung				0,00	0	0,00		
SA 2		Saldo (2) Geldfluss aus der investiven Gebarung (33 - 34)				0,00	0	0,00		
SA 3		Saldo (3) Nettofinanzierungssaldo (SA 1 + SA 2)				-5 346 140,58	-5 643 300	297 159,42		
Finanzierungstätigkeit										
SU 35		Summe Einzahlungen aus der Finanzierungstätigkeit				0,00	0	0,00		
SU 36		Summe Auszahlungen aus der Finanzierungstätigkeit				0,00	0	0,00		
SA 4		Saldo (4) Geldfluss aus der Finanzierungstätigkeit (35 - 36)				0,00	0	0,00		
SA 5		Saldo (5) Geldfluss aus der voranschlagswirksamen Gebarung (SA 3 + SA 4)				-5 346 140,58	-5 643 300	297 159,42		
A 44										
A 44		Behebung von Notständen	RA2022	VA2022	Differenz	RA2022	VA2022	Differenz	BWST	S/D
			Ergebnisrechnung			Finanzierungsrechnung				
SA 0 / SA 1		(0) Nettoergebnis (21 - 22) / Saldo (1) Geldfluss aus der operativen Gebarung (31 - 32)	-1 539 276,82	-1 074 800	-464 476,82	-1 737 514,80	-1 073 200	-664 314,80		
SA 00		Nettoergebnis nach Zuweisung und Entnahmen von Haushaltsrücklagen (SA 0 +/- SU 23)	-1 539 276,82	-1 074 800	-464 476,82					
SA 2		Saldo (2) Geldfluss aus der investiven Gebarung (33 - 34)				-3 060,00	-300	-2 760,00		
SA 3		Saldo (3) Nettofinanzierungssaldo (SA 1 + SA 2)				-1 740 574,80	-1 073 500	-667 074,80		
SA 4		Saldo (4) Geldfluss aus der Finanzierungstätigkeit (35 - 36)				0,00	100	-100,00		
SA 5		Saldo (5) Geldfluss aus der voranschlagswirksamen Gebarung (SA 3 + SA 4)				-1 740 574,80	-1 073 400	-667 174,80		

UA 441	Maßnahmen	RA2022	VA2022	Differenz	RA2022	VA2022	Differenz	BWST	S/D
		Ergebnisrechnung			Finanzierungsrechnung				
SA 0 / SA 1	(0) Nettoergebnis (21 - 22) / Saldo (1) Geldfluss aus der operativen Gebarung (31 - 32)	-1 539 276,82	-1 074 800	-464 476,82	-1 737 514,80	-1 073 200	-664 314,80		
SA 00	Nettoergebnis nach Zuweisung und Entnahmen von Haushaltsrücklagen (SA 0 +/- SU 23)	-1 539 276,82	-1 074 800	-464 476,82					
SA 2	Saldo (2) Geldfluss aus der investiven Gebarung (33 - 34)				-3 060,00	-300	-2 760,00		
SA 3	Saldo (3) Nettofinanzierungssaldo (SA 1 + SA 2)				-1 740 574,80	-1 073 500	-667 074,80		
SA 4	Saldo (4) Geldfluss aus der Finanzierungstätigkeit (35 - 36)				0,00	100	-100,00		
SA 5	Saldo (5) Geldfluss aus der voranschlagswirksamen Gebarung (SA 3 + SA 4)				-1 740 574,80	-1 073 400	-667 174,80		
Ansatz 4410	Maßnahmen	RA2022	VA2022	Differenz	RA2022	VA2022	Differenz	BWST	S/D
Konto		Ergebnisrechnung			Finanzierungsrechnung				
Operative Gebarung									
4410 819010	Übrige nicht finanzierungswirk same Erträge	4 117,79	0	4 117,79				3BE	
SU 21 / SU 31	Summe Erträge / Einzahlungen operative Gebarung	4 117,79	0	4 117,79	0,00	0	0,00		
4410 670000	Versicherungen	14,53	100	-85,47	14,53	100	-85,47	GG3V	9950
4410 690800	Abschreibung von Forderungen (Schadensfälle)	0,00	1 000	-1 000,00				3BE	9951
4410 768000	Sonstige lfd.Transfers an private Haushalte	2 540,00	5 000	-2 460,00	2 040,00	5 000	-2 960,00	BGMB	
SU 22 / SU 32	Summe Aufwendungen / Auszahlungen operative Gebarung	2 554,53	6 100	-3 545,47	2 054,53	5 100	-3 045,47		
SA 0 / SA 1	(0) Nettoergebnis (21 - 22) / Saldo (1) Geldfluss aus der operativen Gebarung (31 - 32)	1 563,26	-6 100	7 663,26	-2 054,53	-5 100	3 045,47		
SU 23	Summe Haushaltsrücklagen	0,00	0	0,00					
SA 00	Nettoergebnis nach Zuweisung und Entnahmen von Haushaltsrücklagen (SA 0 +/- SU 23)	1 563,26	-6 100	7 663,26					
Investive Gebarung									
SU 33	Summe Einzahlungen investive Gebarung				0,00	0	0,00		
SU 34	Summe Auszahlungen investive Gebarung				0,00	0	0,00		
SA 2	Saldo (2) Geldfluss aus der investiven Gebarung (33 - 34)				0,00	0	0,00		
SA 3	Saldo (3) Nettofinanzierungssaldo (SA 1 + SA 2)				-2 054,53	-5 100	3 045,47		
Finanzierungstätigkeit									
SU 35	Summe Einzahlungen aus der Finanzierungstätigkeit				0,00	0	0,00		
SU 36	Summe Auszahlungen aus der Finanzierungstätigkeit				0,00	0	0,00		
SA 4	Saldo (4) Geldfluss aus der Finanzierungstätigkeit (35 - 36)				0,00	0	0,00		
SA 5	Saldo (5) Geldfluss aus der voranschlagswirksamen Gebarung (SA 3 + SA 4)				-2 054,53	-5 100	3 045,47		
Ansatz 4411	SOZIALPROJEKTE	RA2022	VA2022	Differenz	RA2022	VA2022	Differenz	BWST	S/D
Konto		Ergebnisrechnung			Finanzierungsrechnung				
Operative Gebarung									
4411 817500	Erträge aus der Auflösung von sonstigen Rückstellungen - Jubiläumsumwendungen	659,59	0	659,59				3BE	

Ansatz 4411		SOZIALPROJEKTE	RA2022	VA2022	Differenz	RA2022	VA2022	Differenz	BWST	S/D
Konto			Ergebnisrechnung			Finanzierungsrechnung				
4411	860001	Transfers von Bund, Bundesfonds u. -kammern	1 850,79	0	1 850,79	285,95	0	285,95	4SO	
SU 21 / SU 31		Summe Erträge / Einzahlungen operative Gebarung	2 510,38	0	2 510,38	285,95	0	285,95		
4411	413400	Handelswaren zur unentgeltlichen Weitergabe	8 027,00	3 000	5 027,00	7 961,00	3 000	4 961,00	4SO	321
4411	510000	Geldbezüge, Vertragsbedienstete AV	13 542,34	8 400	5 142,34	13 542,34	8 400	5 142,34	MDPL	9940
4411	563000	Sonstige Aufwandsentschädigungen	50,40	100	-49,60	50,40	100	-49,60	MDPL	9940
4411	565000	Mehrleistungsvergütungen	0,00	1 600	-1 600,00	0,00	1 600	-1 600,00	MDPL	9940
4411	569000	Sonstige Nebengebühren	432,20	300	132,20	432,20	300	132,20	MDPL	9940
4411	580000	DGB zum Ausgleichsfonds für Familienbeihilfen	537,45	400	137,45	537,45	400	137,45	MDPL	9940
4411	581000	Dienstgeberbeiträge zur Alterssicherung	1 720,41	0	1 720,41	1 720,41	0	1 720,41	MDPL	9940
4411	581010	Dienstgeberbeiträge zur Alterssicherung - Betriebspension	116,39	100	16,39	116,39	100	16,39	MDPL	9940
4411	582000	Sonstige DGB zur sozialen Sicherheit	1 353,74	2 300	-946,26	1 353,74	2 300	-946,26	MDPL	9940
4411	592000	Dotierung von Rückstellungen für Jubiläumsumwendungen	0,00	100	-100,00				3BE	9944
4411	593000	Dotierung von Rückstellungen für nicht konsumierte Urlaube	764,12	300	464,12				3BE	9944
4411	593100	Dotierung von Rückstellungen für nicht konsumierte Gleitzeit	172,86	0	172,86				3BE	9944
4411	621000	Sonstige Transporte	5 716,05	4 500	1 216,05	5 089,05	4 500	589,05	4SO	321
4411	631000	Telekommunikationsdienste	345,10	500	-154,90	343,34	500	-156,66	4SO	321
4411	728000	Entgelte für sonstige Leistungen	5 538,61	11 700	-6 161,39	5 410,27	11 700	-6 289,73	4SO	321
4411	751001	Transfers an Länder - Hilfe in bes. Lebenslagen	118 545,53	172 400	-53 854,47	118 545,53	172 400	-53 854,47	4SO	103
4411	751101	Transfers an Länder - Heizkostenzuschuss	234 235,00	320 000	-85 765,00	234 235,00	320 000	-85 765,00	4SO	103
4411	755000	Transfers an Unternehmen (ohne Finanzunternehmen) und andere	53 034,94	54 100	-1 065,06	53 034,94	54 100	-1 065,06	4SO	226
4411	757000	Transfers an private Organisationen ohne Erwerbszweck	155 030,00	155 000	30,00	155 030,00	155 000	30,00	4SO	226
4411	775000	Kap.Transfers an Unternehmungen	0,00	100	-100,00				4SO	226
4411	777000	Kapitaltransfers an private Organisationen ohne Erwerbszweck	0,00	100	-100,00				4SO	226
SU 22 / SU 32		Summe Aufwendungen / Auszahlungen operative Gebarung	599 162,14	735 000	-135 837,86	597 402,06	734 400	-136 997,94		
SA 0 / SA 1		(0) Nettoergebnis (21 - 22) / Saldo (1) Geldfluss aus der operativen Gebarung (31 - 32)	-596 651,76	-735 000	138 348,24	-597 116,11	-734 400	137 283,89		
SU 23		Summe Haushaltsrücklagen	0,00	0	0,00					
SA 00		Nettoergebnis nach Zuweisung und Entnahmen von Haushaltsrücklagen (SA 0 +/- SU 23)	-596 651,76	-735 000	138 348,24					
Investive Gebarung										
SU 33		Summe Einzahlungen investive Gebarung				0,00	0	0,00		
4411	775000	Kap.Transfers an Unternehmungen				0,00	100	-100,00	4SO	226
4411	777000	Kapitaltransfers an private Organisationen ohne Erwerbszweck				0,00	100	-100,00	4SO	226
SU 34		Summe Auszahlungen investive Gebarung				0,00	200	-200,00		
SA 2		Saldo (2) Geldfluss aus der investiven Gebarung (33 - 34)				0,00	-200	200,00		
SA 3		Saldo (3) Nettofinanzierungssaldo (SA 1 + SA 2)				-597 116,11	-734 600	137 483,89		
Finanzierungstätigkeit										
SU 35		Summe Einzahlungen aus der Finanzierungstätigkeit				0,00	0	0,00		
SU 36		Summe Auszahlungen aus der Finanzierungstätigkeit				0,00	0	0,00		
SA 4		Saldo (4) Geldfluss aus der Finanzierungstätigkeit (35 - 36)				0,00	0	0,00		

Ansatz 4411	SOZIALPROJEKTE	RA2022	VA2022	Differenz	RA2022	VA2022	Differenz	BWST	S/D
Konto		Ergebnisrechnung			Finanzierungsrechnung				
SA 5	Saldo (5) Geldfluss aus der voranschlagswirksamen Gebarung (SA 3 + SA 4)				-597 116,11	-734 600	137 483,89		
Ansatz 4419	4419 – Corona-Krise 2020	RA2022	VA2022	Differenz	RA2022	VA2022	Differenz	BWST	S/D
Konto		Ergebnisrechnung			Finanzierungsrechnung				
Operative Gebarung									
4419 860001	Transfers von Bund, Bundesfonds u. -kammern	791 430,15	0	791 430,15	630 409,35	0	630 409,35	MD	
4419 860551	Transfers von Bund - Personal	183 396,28	0	183 396,28	183 396,28	0	183 396,28	MDPB	
SU 21 / SU 31	Summe Erträge / Einzahlungen operative Gebarung	974 826,43	0	974 826,43	813 805,63	0	813 805,63		
4419 400000	Geringwertige Wirtschaftsgüter (GWG)	7 983,10	100	7 883,10	8 296,30	100	8 196,30	MD	370
4419 413400	Handelswaren zur unentgeltlichen Weitergabe	53 910,06	0	53 910,06	53 910,06	0	53 910,06	MD	370
4419 430000	Lebensmittel	4 759,46	100	4 659,46	6 081,12	100	5 981,12	MD	370
4419 452000	Treibstoffe	0,00	1 000	-1 000,00	0,00	1 000	-1 000,00	MD	370
4419 454000	Reinigungsmittel	234,00	100	134,00	234,00	100	134,00	MD	370
4419 456000	Schreib-, Zeichen- und sonstige Büromittel	0,00	100	-100,00	0,00	100	-100,00	MD	370
4419 457000	Druckwerke	1 092,00	100	992,00	1 092,00	100	992,00	MD	370
4419 458000	Mittel zur ärztlichen Betreuung und Gesundheitsvorsorge	132 666,60	50 000	82 666,60	188 603,29	50 000	138 603,29	MD	370
4419 459000	Sonstige Verbrauchsgüter	8 766,00	35 000	-26 234,00	8 766,00	35 000	-26 234,00	MD	370
4419 565000	Mehrleistungsvergütungen	111 400,88	169 400	-57 999,12	108 616,59	169 400	-60 783,41	MDPL	9940
4419 569000	Sonstige Nebengebühren	2 978,69	0	2 978,69	2 964,69	0	2 964,69	MDPL	9940
4419 580000	DGB zum Ausgleichsfonds für Familienbeihilfen	3 809,55	6 600	-2 790,45	3 807,27	6 600	-2 792,73	MDPL	9940
4419 581000	Dienstgeberbeiträge zur Alterssicherung	11 081,69	0	11 081,69	11 081,69	0	11 081,69	MDPL	9940
4419 582000	Sonstige DGB zur sozialen Sicherheit	9 600,47	38 000	-28 399,53	9 484,45	38 000	-28 515,55	MDPL	9940
4419 621000	Sonstige Transporte	3 825,56	100	3 725,56	3 945,56	100	3 845,56	MD	370
4419 621009	Sonstige Transporte - intern - Wirtschaftshof	4,40	1 000	-995,60	4,40	1 000	-995,60	MD	
4419 630000	Postdienste	0,00	100	-100,00	0,00	100	-100,00	MD	370
4419 631000	Telekommunikationsdienste	0,00	100	-100,00	0,00	100	-100,00	MD	370
4419 640000	Rechts- und Beratungsaufwand	11 394,40	0	11 394,40	11 394,40	0	11 394,40	MD	370
4419 680700	Planmäßige Abschreibung - Amts-, Betriebs- und Geschäftsausstattung	330,00	0	330,00				3BE	
4419 700000	Miet- und Pachtaufwand	57 908,65	20 000	37 908,65	65 106,85	20 000	45 106,85	MD	370
4419 710000	Öffentliche Abgaben, ohne Gebühren gem. FAG	75,40	100	-24,60	75,40	100	-24,60	MD	370
4419 724100	Reisegebühren (einschl. Km-Geld)	4 259,64	0	4 259,64	4 259,64	0	4 259,64	MD	
4419 728000	Entgelte für sonstige Leistungen	1 217 761,33	10 000	1 207 761,33	1 199 288,71	10 000	1 189 288,71	MD	370
4419 728009	Entgelte für sonstige Leistungen - intern - Wirtschaftshof	43,30	900	-856,70	317,80	900	-582,20	MD	
4419 728059	Entgelte für sonstige Leistungen - intern - Feuerwehr	300,00	900	-600,00	300,00	900	-600,00	MD	
4419 755000	Transfers an Unternehmen (ohne Finanzunternehmen) und andere	8 547,00	0	8 547,00	8 547,00	0	8 547,00	MD	
4419 757000	Transfers an private Organisationen ohne Erwerbszweck	266 282,57	0	266 282,57	255 972,57	0	255 972,57	MD	
SU 22 / SU 32	Summe Aufwendungen / Auszahlungen operative Gebarung	1 919 014,75	333 700	1 585 314,75	1 952 149,79	333 700	1 618 449,79		
SA 0 / SA 1	(0) Nettoergebnis (21 - 22) / Saldo (1) Geldfluss aus der operativen Gebarung (31 - 32)	-944 188,32	-333 700	-610 488,32	-1 138 344,16	-333 700	-804 644,16		
SU 23	Summe Haushaltsrücklagen	0,00	0	0,00					

Ansatz 4419	4419 – Corona-Krise 2020	RA2022	VA2022	Differenz	RA2022	VA2022	Differenz	BWST	S/D
Konto		Ergebnisrechnung			Finanzierungsrechnung				
SA 00	Nettoergebnis nach Zuweisung und Entnahmen von Haushaltsrücklagen (SA 0 +/- SU 23)	-944 188,32	-333 700	-610 488,32					
Investive Gebarung									
SU 33	Summe Einzahlungen investive Gebarung				0,00	0	0,00		
4419 042000	Amts-, Betriebs- und Geschäftsausstattung				3 060,00	100	2 960,00	MD	
SU 34	Summe Auszahlungen investive Gebarung				3 060,00	100	2 960,00		
SA 2	Saldo (2) Geldfluss aus der investiven Gebarung (33 - 34)				-3 060,00	-100	-2 960,00		
SA 3	Saldo (3) Nettofinanzierungssaldo (SA 1 + SA 2)				-1 141 404,16	-333 800	-807 604,16		
Finanzierungstätigkeit									
4419 346100	Investitionsdarlehen von Finanzunternehmen				0,00	100	-100,00	GG3D	
SU 35	Summe Einzahlungen aus der Finanzierungstätigkeit				0,00	100	-100,00		
SU 36	Summe Auszahlungen aus der Finanzierungstätigkeit				0,00	0	0,00		
SA 4	Saldo (4) Geldfluss aus der Finanzierungstätigkeit (35 - 36)				0,00	100	-100,00		
SA 5	Saldo (5) Geldfluss aus der voranschlagswirksamen Gebarung (SA 3 + SA 4)				-1 141 404,16	-333 700	-807 704,16		
A 46	Familienpolitische Maßnahmen	RA2022	VA2022	Differenz	RA2022	VA2022	Differenz	BWST	S/D
		Ergebnisrechnung			Finanzierungsrechnung				
SA 0 / SA 1	(0) Nettoergebnis (21 - 22) / Saldo (1) Geldfluss aus der operativen Gebarung (31 - 32)	-219 255,02	-216 900	-2 355,02	-192 335,04	-216 000	23 664,96		
SA 00	Nettoergebnis nach Zuweisung und Entnahmen von Haushaltsrücklagen (SA 0 +/- SU 23)	-219 255,02	-216 900	-2 355,02					
SA 2	Saldo (2) Geldfluss aus der investiven Gebarung (33 - 34)				0,00	-100	100,00		
SA 3	Saldo (3) Nettofinanzierungssaldo (SA 1 + SA 2)				-192 335,04	-216 100	23 764,96		
SA 4	Saldo (4) Geldfluss aus der Finanzierungstätigkeit (35 - 36)				0,00	100	-100,00		
SA 5	Saldo (5) Geldfluss aus der voranschlagswirksamen Gebarung (SA 3 + SA 4)				-192 335,04	-216 000	23 664,96		
UA 469	Sonstige Maßnahmen	RA2022	VA2022	Differenz	RA2022	VA2022	Differenz	BWST	S/D
		Ergebnisrechnung			Finanzierungsrechnung				
SA 0 / SA 1	(0) Nettoergebnis (21 - 22) / Saldo (1) Geldfluss aus der operativen Gebarung (31 - 32)	-219 255,02	-216 900	-2 355,02	-192 335,04	-216 000	23 664,96		
SA 00	Nettoergebnis nach Zuweisung und Entnahmen von Haushaltsrücklagen (SA 0 +/- SU 23)	-219 255,02	-216 900	-2 355,02					
SA 2	Saldo (2) Geldfluss aus der investiven Gebarung (33 - 34)				0,00	-100	100,00		
SA 3	Saldo (3) Nettofinanzierungssaldo (SA 1 + SA 2)				-192 335,04	-216 100	23 764,96		
SA 4	Saldo (4) Geldfluss aus der Finanzierungstätigkeit (35 - 36)				0,00	100	-100,00		
SA 5	Saldo (5) Geldfluss aus der voranschlagswirksamen Gebarung (SA 3 + SA 4)				-192 335,04	-216 000	23 664,96		
Ansatz 4690	Sonstige Maßnahmen	RA2022	VA2022	Differenz	RA2022	VA2022	Differenz	BWST	S/D

Ansatz 4690		Sonstige Maßnahmen	RA2022	VA2022	Differenz	RA2022	VA2022	Differenz	BWST	S/D
Konto			Ergebnisrechnung			Finanzierungsrechnung				
Operative Gebarung										
SU 21 / SU 31		Summe Erträge / Einzahlungen operative Gebarung	0,00	0	0,00	0,00	0	0,00		
4690	400000	Geringwertige Wirtschaftsgüter (GWG)	0,00	300	-300,00	0,00	300	-300,00	GG4F	142
4690	400009	Geringwertige Wirtschaftsgüter - intern - Zentraler Service	0,63	100	-99,37	0,63	100	-99,37	4RV	9958
4690	413400	Handelswaren zur unentgeltlichen Weitergabe	2 472,16	2 000	472,16	2 472,16	2 000	472,16	GG4F	142
4690	413420	Handelswaren zur unentgeltlichen Weitergabe	170,00	100	70,00	170,00	100	70,00	GG4F	375
4690	456009	Schreib-, Zeichen- und sonstige Büromittel - intern - Zentraler Service	125,08	100	25,08	125,08	100	25,08	4RV	9958
4690	457000	Druckwerke	3 584,10	3 600	-15,90	3 584,10	3 600	-15,90	GG4F	142
4690	457020	Druckwerke	0,00	100	-100,00	0,00	100	-100,00	GG4F	375
4690	459000	Sonstige Verbrauchsgüter	0,00	600	-600,00	0,00	600	-600,00	GG4F	142
4690	459009	Sonstige Verbrauchsgüter - intern - Zentraler Service	0,00	100	-100,00	0,00	100	-100,00	4RV	9958
4690	459020	Sonstige Verbrauchsgüter	70,00	300	-230,00	70,00	300	-230,00	GG4F	375
4690	510000	Geldbezüge, Vertragsbedienstete AV	62 174,99	62 500	-325,01	62 174,99	62 500	-325,01	MDPL	9940
4690	522000	Geldbezüge, Angestellte nicht ganzjährig beschäftigt	0,00	2 100	-2 100,00	0,00	2 100	-2 100,00	MDPL	9940
4690	563000	Sonstige Aufwandsentschädigungen	1 681,80	1 700	-18,20	1 681,80	1 700	-18,20	MDPL	9940
4690	565000	Mehrleistungsvergütungen	3 497,98	0	3 497,98	3 497,98	0	3 497,98	MDPL	9940
4690	569000	Sonstige Nebengebühren	1,04	200	-198,96	1,04	200	-198,96	MDPL	9940
4690	580000	DGB zum Ausgleichsfonds für Familienbeihilfen	2 561,78	2 600	-38,22	2 561,78	2 600	-38,22	MDPL	9940
4690	581000	Dienstgeberbeiträge zur Alterssicherung	8 428,11	0	8 428,11	8 428,11	0	8 428,11	MDPL	9940
4690	581010	Dienstgeberbeiträge zur Alterssicherung - Betriebspension	340,05	300	40,05	340,05	300	40,05	MDPL	9940
4690	582000	Sonstige DGB zur sozialen Sicherheit	6 451,19	14 500	-8 048,81	6 451,19	14 500	-8 048,81	MDPL	9940
4690	591000	Dotierung von Rückstellungen für Abfertigungen	10 457,39	0	10 457,39				3BE	9944
4690	592000	Dotierung von Rückstellungen für Jubiläumswendungen	6 926,17	0	6 926,17				3BE	9944
4690	593000	Dotierung von Rückstellungen für nicht konsumierte Urlaube	2 407,43	800	1 607,43				3BE	9944
4690	593100	Dotierung von Rückstellungen für nicht konsumierte Gleitzeit	109,99	0	109,99				3BE	9944
4690	600100	Energiebezüge - Strom	0,00	100	-100,00	0,00	100	-100,00	3BE	9965
4690	618000	Instandhaltung von sonstigen Anlagen	0,00	100	-100,00	0,00	100	-100,00	GG4F	142
4690	620000	Transporte durch die Bahn	0,00	500	-500,00	0,00	500	-500,00	GG4F	142
4690	621000	Sonstige Transporte	0,00	500	-500,00	0,00	500	-500,00	GG4F	142
4690	621020	Sonstige Transporte	0,00	100	-100,00	0,00	100	-100,00	GG4F	375
4690	621209	Sonstige Transporte - intern - Wirtschaftshof	0,00	100	-100,00	0,00	100	-100,00	GG4F	376
4690	630000	Postdienste	419,76	500	-80,24	419,76	500	-80,24	MDIT	9949
4690	631700	Telekommunikationsdienste - MDIT	144,84	300	-155,16	144,84	300	-155,16	MDIT	9947
4690	680700	Planmäßige Abschreibung - Amts-, Betriebs- und Geschäftsausstattung	852,02	100	752,02				3BE	9969
4690	700000	Miet- und Pachtaufwand	0,00	5 000	-5 000,00	0,00	5 000	-5 000,00	GG4F	142
4690	700039	Miet- und Pachtaufwand - intern - Stadtgrün	0,00	200	-200,00	0,00	200	-200,00	GG4F	306
4690	700069	Miet- und Pachtaufwand - intern - Bambergssäle	3 459,60	4 000	-540,40	3 459,60	4 000	-540,40	GG4F	306
4690	700089	Miet- und Pachtaufwand - intern - Schulen	0,00	100	-100,00	0,00	100	-100,00	GG4F	306
4690	700209	Miet- und Pachtaufwand - intern - Wirtschaftshof	0,00	100	-100,00	0,00	100	-100,00	GG4F	376
4690	710000	Öffentliche Abgaben, ohne Gebühren gem. FAG	0,00	100	-100,00	0,00	100	-100,00	GG4F	142

Ansatz 4690		Sonstige Maßnahmen	RA2022	VA2022	Differenz	RA2022	VA2022	Differenz	BWST	S/D
Konto			Ergebnisrechnung			Finanzierungsrechnung				
4690	723000	Amtspauschalien und Repräsentationsaufwendungen	1 300,00	1 300	0,00	100,00	1 300	-1 200,00	GG4F	
4690	723010	Amtspauschalien und Repräsentationsaufwendungen	35,50	300	-264,50	35,50	300	-264,50	GG4F	
4690	724100	Reisegebühren (einschl. Km-Geld)	347,08	1 200	-852,92	347,08	1 200	-852,92	GG4F	142
4690	728000	Entgelte für sonstige Leistungen	28 218,98	35 500	-7 281,02	30 252,00	35 500	-5 248,00	GG4F	142
4690	728009	Entgelte für sonstige Leistungen - intern - Wirtschaftshof	0,00	500	-500,00	0,00	500	-500,00	GG4F	306
4690	728020	Entgelte für sonstige Leistungen	3 135,67	2 500	635,67	3 135,67	2 500	635,67	GG4F	375
4690	728039	Entgelte für sonstige Leistungen - intern - Stadtgrün	0,00	300	-300,00	0,00	300	-300,00	GG4F	306
4690	728069	Entgelte für sonstige Leistungen - intern - Bambergssäle	0,00	1 000	-1 000,00	0,00	1 000	-1 000,00	GG4F	306
4690	728209	Entgelte für sonstige Leistungen - intern - Wirtschaftshof	0,00	100	-100,00	0,00	100	-100,00	GG4F	376
4690	728219	Entgelte für sonstige Leistungen - intern - Druckerei	371,68	300	71,68	371,68	300	71,68	MDIT	9955
4690	728509	Entgelte für sonstige Leistungen - intern - EDV	3 905,00	4 200	-295,00	3 905,00	4 200	-295,00	MDIT	9955
4690	728709	Entgelte für sonstige Leistungen - intern - Telefonanlage	202,00	300	-98,00	202,00	300	-98,00	MDIT	9957
4690	755000	Transfers an Unternehmen (ohne Finanzunternehmen) und andere	300,00	0	300,00	300,00	0	300,00	GG4F	
4690	757000	Transfers an private Organisationen ohne Erwerbszweck	61 803,00	62 500	-697,00	54 803,00	62 500	-7 697,00	GG4F	
4690	757020	Transfers an private Organisationen ohne Erwerbszweck	0,00	100	-100,00	0,00	100	-100,00	GG4F	377
4690	768000	Sonstige lfd.Transfers an private Haushalte	300,00	0	300,00	300,00	0	300,00	GG4F	
4690	768020	Sonstige lfd.Transfers an private Haushalte	3 000,00	3 000	0,00	3 000,00	3 000	0,00	GG4F	377
SU 22 / SU 32		Summe Aufwendungen / Auszahlungen operative Gebarung	219 255,02	216 900	2 355,02	192 335,04	216 000	-23 664,96		
SA 0 / SA 1		(0) Nettoergebnis (21 - 22) / Saldo (1) Geldfluss aus der operativen Gebarung (31 - 32)	-219 255,02	-216 900	-2 355,02	-192 335,04	-216 000	23 664,96		
SU 23		Summe Haushaltsrücklagen	0,00	0	0,00					
SA 00		Nettoergebnis nach Zuweisung und Entnahmen von Haushaltsrücklagen (SA 0 +/- SU 23)	-219 255,02	-216 900	-2 355,02					
Investive Gebarung										
SU 33		Summe Einzahlungen investive Gebarung				0,00	0	0,00		
4690	042000	Amts-, Betriebs- und Geschäftsausstattung				0,00	100	-100,00	GG4F	
SU 34		Summe Auszahlungen investive Gebarung				0,00	100	-100,00		
SA 2		Saldo (2) Geldfluss aus der investiven Gebarung (33 - 34)				0,00	-100	100,00		
SA 3		Saldo (3) Nettofinanzierungssaldo (SA 1 + SA 2)				-192 335,04	-216 100	23 764,96		
Finanzierungstätigkeit										
4690	346100	Investitionsdarlehen von Finanzunternehmen				0,00	100	-100,00	GG3D	
SU 35		Summe Einzahlungen aus der Finanzierungstätigkeit				0,00	100	-100,00		
SU 36		Summe Auszahlungen aus der Finanzierungstätigkeit				0,00	0	0,00		
SA 4		Saldo (4) Geldfluss aus der Finanzierungstätigkeit (35 - 36)				0,00	100	-100,00		
SA 5		Saldo (5) Geldfluss aus der voranschlagswirksamen Gebarung (SA 3 + SA 4)				-192 335,04	-216 000	23 664,96		

A 48	Wohnbauförderung	RA2022	VA2022	Differenz	RA2022	VA2022	Differenz	BWST	S/D
		Ergebnisrechnung			Finanzierungsrechnung				
SA 0 / SA 1	(0) Nettoergebnis (21 - 22) / Saldo (1) Geldfluss aus der operativen Gebarung (31 - 32)	175 034,94	169 400	5 634,94	191 207,85	172 500	18 707,85		
SA 00	Nettoergebnis nach Zuweisung und Entnahmen von Haushaltsrücklagen (SA 0 +/- SU 23)	175 034,94	239 400	-64 365,06					
SA 2	Saldo (2) Geldfluss aus der investiven Gebarung (33 - 34)				394 547,41	261 400	133 147,41		
SA 3	Saldo (3) Nettofinanzierungssaldo (SA 1 + SA 2)				585 755,26	433 900	151 855,26		
SA 4	Saldo (4) Geldfluss aus der Finanzierungstätigkeit (35 - 36)				-540 103,32	-539 800	-303,32		
SA 5	Saldo (5) Geldfluss aus der voranschlagswirksamen Gebarung (SA 3 + SA 4)				45 651,94	-105 900	151 551,94		
UA 480	Allgemeine Wohnbauförderung	RA2022	VA2022	Differenz	RA2022	VA2022	Differenz	BWST	S/D
		Ergebnisrechnung			Finanzierungsrechnung				
SA 0 / SA 1	(0) Nettoergebnis (21 - 22) / Saldo (1) Geldfluss aus der operativen Gebarung (31 - 32)	175 034,94	169 400	5 634,94	191 207,85	172 500	18 707,85		
SA 00	Nettoergebnis nach Zuweisung und Entnahmen von Haushaltsrücklagen (SA 0 +/- SU 23)	175 034,94	239 400	-64 365,06					
SA 2	Saldo (2) Geldfluss aus der investiven Gebarung (33 - 34)				394 547,41	261 400	133 147,41		
SA 3	Saldo (3) Nettofinanzierungssaldo (SA 1 + SA 2)				585 755,26	433 900	151 855,26		
SA 4	Saldo (4) Geldfluss aus der Finanzierungstätigkeit (35 - 36)				-540 103,32	-539 800	-303,32		
SA 5	Saldo (5) Geldfluss aus der voranschlagswirksamen Gebarung (SA 3 + SA 4)				45 651,94	-105 900	151 551,94		
Ansatz 4800 Konto	Allgemeine Wohnbauförderung	RA2022	VA2022	Differenz	RA2022	VA2022	Differenz	BWST	S/D
		Ergebnisrechnung			Finanzierungsrechnung				
Operative Gebarung									
4800 819000	Übrige nicht finanzierungswirk same Erträge	312,08	0	312,08				3BE	
4800 820000	Zinserträge aus Darlehen und aktiven Finanzinstrumenten	292 437,94	291 500	937,94	309 156,44	291 500	17 656,44	GG3D	
SU 21 / SU 31	Summe Erträge / Einzahlungen operative Gebarung	292 750,02	291 500	1 250,02	309 156,44	291 500	17 656,44		
4800 640000	Rechts- und Beratungsaufwand	1 152,00	1 500	-348,00	1 440,00	1 500	-60,00	3W	
4800 650000	Zinsen für Finanzschulden - in Euro	116 508,59	117 400	-891,41	116 508,59	117 400	-891,41	GG3D	9943
4800 690800	Abschreibung von Forderungen (Schadensfälle)	0,00	500	-500,00				3BE	9951
4800 696000	Wertberichtigungen zu Forderungen aus gewährten Darlehen	54,49	0	54,49				3BE	
4800 755000	Transfers an Unternehmen (ohne Finanzunternehmen) und andere	0,00	100	-100,00	0,00	100	-100,00	3W	
4800 778000	Kapitaltransfers an private Haushalte	0,00	2 600	-2 600,00				3W	
SU 22 / SU 32	Summe Aufwendungen / Auszahlungen operative Gebarung	117 715,08	122 100	-4 384,92	117 948,59	119 000	-1 051,41		
SA 0 / SA 1	(0) Nettoergebnis (21 - 22) / Saldo (1) Geldfluss aus der operativen Gebarung (31 - 32)	175 034,94	169 400	5 634,94	191 207,85	172 500	18 707,85		
4800 895122	Rücklage (Kap.R.) - Kapitalrücklage Kelag	0,00	70 000	-70 000,00				GG3K	
SU 23	Summe Haushaltsrücklagen	0,00	70 000	-70 000,00					
SA 00	Nettoergebnis nach Zuweisung und Entnahmen von Haushaltsrücklagen (SA 0 +/- SU 23)	175 034,94	239 400	-64 365,06					

Ansatz 4800		Allgemeine Wohnbauförderung	RA2022	VA2022	Differenz	RA2022	VA2022	Differenz	BWST	S/D	
Konto			Ergebnisrechnung			Finanzierungsrechnung					
Investive Gebarung											
	4800	245100	Darlehen an Buwog Süd GmbH Burgenlandstraße				3 852,29	9 900	-6 047,71	GG3D	
	4800	245120	Darlehen an Buwog Süd GmbH GhonAllee				46 568,03	46 500	68,03	GG3D	
	4800	245130	Darlehen an Buwog Süd GmbH Muldenweg				17 815,27	13 700	4 115,27	GG3D	
	4800	245140	Darlehen an Buwog Süd GmbH Ossiacherzeile				39 947,46	33 000	6 947,46	GG3D	
	4800	245160	Darlehen an Kärntner Land Landskron				0,00	21 400	-21 400,00	GG3D	
	4800	245170	Darlehen an meine Heimat Auer v. Welsbachstraße				14 462,15	14 400	62,15	GG3D	
	4800	245180	Darlehen an meine Heimat 236 F.X.W.Str.				24 841,82	24 800	41,82	GG3D	
	4800	245200	Darlehen an meine Heimat 242 Marhöflw.				84 070,00	84 000	70,00	GG3D	
	4800	245210	Darlehen an meine Heimat 260 Gemeindeweg				12 052,22	12 000	52,22	GG3D	
	4800	245230	Darlehen an Neue Heimat Primelweg				109 120,50	55 100	54 020,50	GG3D	
	4800	245240	Darlehen an Neue Heimat Weissenfelder Weg				38 101,32	19 200	18 901,32	GG3D	
	4800	246000	Darlehen an private Haushalte				20 336,35	30 000	-9 663,65	GG3D	
SU 33			Summe Einzahlungen investive Gebarung				411 167,41	364 000	47 167,41		
	4800	246000	Darlehen an private Haushalte				16 620,00	100 000	-83 380,00	GG3D	
	4800	778000	Kapitaltransfers an private Haushalte				0,00	2 600	-2 600,00	3W	
SU 34			Summe Auszahlungen investive Gebarung				16 620,00	102 600	-85 980,00		
SA 2			Saldo (2) Geldfluss aus der investiven Gebarung (33 - 34)				394 547,41	261 400	133 147,41		
SA 3			Saldo (3) Nettofinanzierungssaldo (SA 1 + SA 2)				585 755,26	433 900	151 855,26		
Finanzierungstätigkeit											
SU 35			Summe Einzahlungen aus der Finanzierungstätigkeit				0,00	0	0,00		
	4800	346100	Investitionsdarlehen (Tilgung) - Finanzunternehmen				540 103,32	539 800	303,32	GG3D	9943
SU 36			Summe Auszahlungen aus der Finanzierungstätigkeit				540 103,32	539 800	303,32		
SA 4			Saldo (4) Geldfluss aus der Finanzierungstätigkeit (35 - 36)				-540 103,32	-539 800	-303,32		
SA 5			Saldo (5) Geldfluss aus der voranschlagswirksamen Gebarung (SA 3 + SA 4)				45 651,94	-105 900	151 551,94		

Detailnachweis der Konten

Einzelplan 5	Gesundheit (Länder und Gemeinden)	RA2022	VA2022	Differenz	RA2022	VA2022	Differenz	BWST	S/D
		Ergebnisrechnung			Finanzierungsrechnung				
SA 0 / SA 1	(0) Nettoergebnis (21 - 22) / Saldo (1) Geldfluss aus der operativen Gebarung (31 - 32)	-16 575 435,78	-17 043 400	467 964,22	-16 351 761,28	-16 856 200	504 438,72		
SA 00	Nettoergebnis nach Zuweisung und Entnahmen von Haushaltsrücklagen (SA 0 +/- SU 23)	-16 575 435,78	-17 043 400	467 964,22					
SA 2	Saldo (2) Geldfluss aus der investiven Gebarung (33 - 34)				-217 198,01	-153 100	-64 098,01		
SA 3	Saldo (3) Nettofinanzierungssaldo (SA 1 + SA 2)				-16 568 959,29	-17 009 300	440 340,71		
SA 4	Saldo (4) Geldfluss aus der Finanzierungstätigkeit (35 - 36)				-17 299,90	-11 900	-5 399,90		
SA 5	Saldo (5) Geldfluss aus der voranschlagswirksamen Gebarung (SA 3 + SA 4)				-16 586 259,19	-17 021 200	434 940,81		
A 50	Gesonderte Verwaltung	RA2022	VA2022	Differenz	RA2022	VA2022	Differenz	BWST	S/D
		Ergebnisrechnung			Finanzierungsrechnung				
SA 0 / SA 1	(0) Nettoergebnis (21 - 22) / Saldo (1) Geldfluss aus der operativen Gebarung (31 - 32)	-1 758 139,03	-1 863 400	105 260,97	-1 936 658,55	-1 828 800	-107 858,55		
SA 00	Nettoergebnis nach Zuweisung und Entnahmen von Haushaltsrücklagen (SA 0 +/- SU 23)	-1 758 139,03	-1 863 400	105 260,97					
SA 2	Saldo (2) Geldfluss aus der investiven Gebarung (33 - 34)				0,00	0	0,00		
SA 3	Saldo (3) Nettofinanzierungssaldo (SA 1 + SA 2)				-1 936 658,55	-1 828 800	-107 858,55		
SA 4	Saldo (4) Geldfluss aus der Finanzierungstätigkeit (35 - 36)				0,00	0	0,00		
SA 5	Saldo (5) Geldfluss aus der voranschlagswirksamen Gebarung (SA 3 + SA 4)				-1 936 658,55	-1 828 800	-107 858,55		
UA 500	Gesundheitsamt	RA2022	VA2022	Differenz	RA2022	VA2022	Differenz	BWST	S/D
		Ergebnisrechnung			Finanzierungsrechnung				
SA 0 / SA 1	(0) Nettoergebnis (21 - 22) / Saldo (1) Geldfluss aus der operativen Gebarung (31 - 32)	-1 278 073,99	-1 375 500	97 426,01	-1 438 453,05	-1 330 300	-108 153,05		
SA 00	Nettoergebnis nach Zuweisung und Entnahmen von Haushaltsrücklagen (SA 0 +/- SU 23)	-1 278 073,99	-1 375 500	97 426,01					
SA 2	Saldo (2) Geldfluss aus der investiven Gebarung (33 - 34)				0,00	0	0,00		
SA 3	Saldo (3) Nettofinanzierungssaldo (SA 1 + SA 2)				-1 438 453,05	-1 330 300	-108 153,05		
SA 4	Saldo (4) Geldfluss aus der Finanzierungstätigkeit (35 - 36)				0,00	0	0,00		
SA 5	Saldo (5) Geldfluss aus der voranschlagswirksamen Gebarung (SA 3 + SA 4)				-1 438 453,05	-1 330 300	-108 153,05		
Ansatz 5000	Gesundheitsamt	RA2022	VA2022	Differenz	RA2022	VA2022	Differenz	BWST	S/D
Konto		Ergebnisrechnung			Finanzierungsrechnung				
Operative Gebarung									
	5000 816000	Kostenbeiträge (-Ersätze) für sonstige Leistungen - 1.5000.640000	908,58	0	908,58	908,58	0	908,58	1GPM
	5000 816500	Kostenbeiträge (-Ersätze) für Personal	74 602,07	0	74 602,07	74 602,07	0	74 602,07	MDP
	5000 817200	Erträge aus der Auflösung von sonstigen Rückstellungen - nicht konsumierte Urlaube	12 348,02	0	12 348,02				3BE

Ansatz 5000		Gesundheitsamt	RA2022	VA2022	Differenz	RA2022	VA2022	Differenz	BWST	S/D
Konto			Ergebnisrechnung			Finanzierungsrechnung				
5000	817210	Erträge aus der Auflösung von sonstigen Rückstellungen - nicht konsumierte Gleitzeit	346,81	0	346,81				3BE	
5000	817400	Erträge aus der Auflösung von sonstigen Rückstellungen - Abfertigungen	68 889,72	0	68 889,72				3BE	
5000	817500	Erträge aus der Auflösung von sonstigen Rückstellungen - Jubiläumszuwendungen	84 497,39	12 300	72 197,39				3BE	
5000	828000	Rückersätze von Aufwendungen	376,80	0	376,80	376,80	0	376,80	1GPM	
5000	868000	Transfers von privaten Haushalten	10 078,00	1 000	9 078,00	14 165,91	1 000	13 165,91	1S	
SU 21 / SU 31		Summe Erträge / Einzahlungen operative Gebarung	252 047,39	13 300	238 747,39	90 053,36	1 000	89 053,36		
5000	400000	Geringwertige Wirtschaftsgüter (GWG)	127,54	400	-272,46	127,54	400	-272,46	1GPM	310
5000	400009	Geringwertige Wirtschaftsgüter - intern - Zentraler Service	58,99	200	-141,01	58,99	200	-141,01	4RV	9958
5000	413400	Handelswaren zur unentgeltlichen Weitergabe	0,00	100	-100,00	0,00	100	-100,00	1GPM	310
5000	456000	Schreib-, Zeichen- und sonstige Büromittel	0,00	100	-100,00	0,00	100	-100,00	1GPM	310
5000	456009	Schreib-, Zeichen- und sonstige Büromittel - intern - Zentraler Service	2 159,37	1 700	459,37	2 159,37	1 700	459,37	4RV	9958
5000	457000	Druckwerke	0,00	700	-700,00	0,00	700	-700,00	1GPM	310
5000	457009	Druckwerke - intern - Zentraler Service	29,70	300	-270,30	29,70	300	-270,30	4RV	9958
5000	459000	Sonstige Verbrauchsgüter	636,46	200	436,46	636,46	200	436,46	1GPM	310
5000	459009	Sonstige Verbrauchsgüter - intern - Zentraler Service	43,84	200	-156,16	43,84	200	-156,16	4RV	9958
5000	500000	Geldbezüge, Beamte AV	55 937,11	56 300	-362,89	56 028,01	56 300	-271,99	MDPL	9940
5000	501000	Geldbezüge, Beamte HV	2 263,07	0	2 263,07	2 267,61	0	2 267,61	MDPL	9940
5000	510000	Geldbezüge, Vertragsbedienstete AV	853 794,97	813 600	40 194,97	853 794,97	813 600	40 194,97	MDPL	9940
5000	522000	Geldbezüge, Angestellte nicht ganzjährig beschäftigt	121 472,70	5 200	116 272,70	121 472,70	5 200	116 272,70	MDPL	9940
5000	563000	Sonstige Aufwandsentschädigungen	19 044,89	19 000	44,89	19 044,89	19 000	44,89	MDPL	9940
5000	565000	Mehrleistungsvergütungen	2 618,40	400	2 218,40	2 618,40	400	2 218,40	MDPL	9940
5000	566000	Zuwendungen aus Anlass von Dienstjubiläen	10 171,88	10 200	-28,12	10 171,88	10 200	-28,12	MDPL	9940
5000	569000	Sonstige Nebengebühren	44 181,56	42 100	2 081,56	44 181,56	42 100	2 081,56	MDPL	9940
5000	580000	DGB zum Ausgleichsfonds für Familienbeihilfen	40 025,76	34 400	5 625,76	40 020,67	34 400	5 620,67	MDPL	9940
5000	581000	Dienstgeberbeiträge zur Alterssicherung	128 730,29	0	128 730,29	128 730,29	0	128 730,29	MDPL	9940
5000	581010	Dienstgeberbeiträge zur Alterssicherung - Betriebspension	12 356,70	11 700	656,70	12 356,70	11 700	656,70	MDPL	9940
5000	582000	Sonstige DGB zur sozialen Sicherheit	100 168,08	194 700	-94 531,92	100 172,95	194 700	-94 527,05	MDPL	9940
5000	591000	Dotierung von Rückstellungen für Abfertigungen	0,00	3 800	-3 800,00				3BE	9944
5000	593000	Dotierung von Rückstellungen für nicht konsumierte Urlaube	0,00	52 000	-52 000,00				3BE	9944
5000	618000	Instandhaltung von sonstigen Anlagen	0,00	800	-800,00	0,00	800	-800,00	1GPM	310
5000	621000	Sonstige Transporte	799,16	1 000	-200,84	799,16	1 000	-200,84	1GPM	
5000	631700	Telekommunikationsdienste - MDIT	3 652,32	3 000	652,32	3 652,32	3 000	652,32	MDIT	9947
5000	680500	Planmäßige Abschreibung - Sonderanlagen	149,76	100	49,76				3BE	9969
5000	680700	Planmäßige Abschreibung - Amts-, Betriebs- und Geschäftsausstattung	1 389,43	1 600	-210,57				3BE	9969
5000	700000	Miet- und Pachtaufwand	0,00	600	-600,00	0,00	600	-600,00	1GPM	310
5000	700069	Miet- und Pachtaufwand - intern - Bambergssäle	0,00	1 000	-1 000,00	0,00	1 000	-1 000,00	1GPM	
5000	710000	Öffentliche Abgaben, ohne Gebühren gem. FAG	0,00	100	-100,00	0,00	100	-100,00	1GPM	310
5000	723000	Amtspauschalien und Repräsentationsaufwendungen	0,00	500	-500,00	0,00	500	-500,00	1GPM	

Ansatz 5000		Gesundheitsamt	RA2022	VA2022	Differenz	RA2022	VA2022	Differenz	BWST	S/D
Konto			Ergebnisrechnung			Finanzierungsrechnung				
	5000 724100	Reisegebühren (einschl. Km-Geld)	2 569,31	5 000	-2 430,69	2 569,31	5 000	-2 430,69	1GPM	310
	5000 728000	Entgelte für sonstige Leistungen	5 687,22	4 400	1 287,22	5 516,22	4 400	1 116,22	1GPM	310
	5000 728219	Entgelte für sonstige Leistungen - intern - Druckerei	693,67	900	-206,33	693,67	900	-206,33	MDIT	9955
	5000 728509	Entgelte für sonstige Leistungen - intern - EDV	117 783,20	120 500	-2 716,80	117 783,20	120 500	-2 716,80	MDIT	9955
	5000 728709	Entgelte für sonstige Leistungen - intern - Telefonanlage	3 576,00	2 000	1 576,00	3 576,00	2 000	1 576,00	MDIT	9957
SU 22 / SU 32		Summe Aufwendungen / Auszahlungen operative Gebarung	1 530 121,38	1 388 800	141 321,38	1 528 506,41	1 331 300	197 206,41		
SA 0 / SA 1		(0) Nettoergebnis (21 - 22) / Saldo (1) Geldfluss aus der operativen Gebarung (31 - 32)	-1 278 073,99	-1 375 500	97 426,01	-1 438 453,05	-1 330 300	-108 153,05		
SU 23		Summe Haushaltsrücklagen	0,00	0	0,00					
SA 00		Nettoergebnis nach Zuweisung und Entnahmen von Haushaltsrücklagen (SA 0 +/- SU 23)	-1 278 073,99	-1 375 500	97 426,01					
Investive Gebarung										
SU 33		Summe Einzahlungen investive Gebarung				0,00	0	0,00		
SU 34		Summe Auszahlungen investive Gebarung				0,00	0	0,00		
SA 2		Saldo (2) Geldfluss aus der investiven Gebarung (33 - 34)				0,00	0	0,00		
SA 3		Saldo (3) Nettofinanzierungssaldo (SA 1 + SA 2)				-1 438 453,05	-1 330 300	-108 153,05		
Finanzierungstätigkeit										
SU 35		Summe Einzahlungen aus der Finanzierungstätigkeit				0,00	0	0,00		
SU 36		Summe Auszahlungen aus der Finanzierungstätigkeit				0,00	0	0,00		
SA 4		Saldo (4) Geldfluss aus der Finanzierungstätigkeit (35 - 36)				0,00	0	0,00		
SA 5		Saldo (5) Geldfluss aus der voranschlagswirksamen Gebarung (SA 3 + SA 4)				-1 438 453,05	-1 330 300	-108 153,05		
UA 501										
Umweltschutzamt			RA2022	VA2022	Differenz	RA2022	VA2022	Differenz	BWST	S/D
			Ergebnisrechnung			Finanzierungsrechnung				
SA 0 / SA 1		(0) Nettoergebnis (21 - 22) / Saldo (1) Geldfluss aus der operativen Gebarung (31 - 32)	-480 065,04	-487 900	7 834,96	-498 205,50	-498 500	294,50		
SA 00		Nettoergebnis nach Zuweisung und Entnahmen von Haushaltsrücklagen (SA 0 +/- SU 23)	-480 065,04	-487 900	7 834,96					
SA 2		Saldo (2) Geldfluss aus der investiven Gebarung (33 - 34)				0,00	0	0,00		
SA 3		Saldo (3) Nettofinanzierungssaldo (SA 1 + SA 2)				-498 205,50	-498 500	294,50		
SA 4		Saldo (4) Geldfluss aus der Finanzierungstätigkeit (35 - 36)				0,00	0	0,00		
SA 5		Saldo (5) Geldfluss aus der voranschlagswirksamen Gebarung (SA 3 + SA 4)				-498 205,50	-498 500	294,50		
Ansatz 5010										
Umweltschutzamt			RA2022	VA2022	Differenz	RA2022	VA2022	Differenz	BWST	S/D
			Ergebnisrechnung			Finanzierungsrechnung				
Operative Gebarung										
	5010 816000	Kostenbeiträge (-Ersätze) für sonstige Leistungen	0,00	1 500	-1 500,00	0,00	1 500	-1 500,00	1NU	
	5010 817200	Erträge aus der Auflösung von sonstigen Rückstellungen - nicht konsumierte Urlaube	0,00	13 100	-13 100,00				3BE	

Ansatz 5010	Umweltschutzamt	RA2022	VA2022	Differenz	RA2022	VA2022	Differenz	BWST	S/D
Konto		Ergebnisrechnung			Finanzierungsrechnung				
5010 817210	Erträge aus der Auflösung von sonstigen Rückstellungen - nicht konsumierte Gleitzeit	969,16	0	969,16				3BE	
5010 817400	Erträge aus der Auflösung von sonstigen Rückstellungen - Abfertigungen	8 574,58	0	8 574,58				3BE	
5010 817500	Erträge aus der Auflösung von sonstigen Rückstellungen - Jubiläumszuwendungen	14 204,93	0	14 204,93				3BE	
SU 21 / SU 31	Summe Erträge / Einzahlungen operative Gebarung	23 748,67	14 600	9 148,67	0,00	1 500	-1 500,00		
5010 400009	Geringwertige Wirtschaftsgüter - intern - Zentraler Service	8,12	100	-91,88	8,12	100	-91,88	4RV	9958
5010 456009	Schreib-, Zeichen- und sonstige Büromittel - intern - Zentraler Service	802,11	500	302,11	802,11	500	302,11	4RV	9958
5010 457009	Druckwerke - intern - Zentraler Service	155,00	300	-145,00	155,00	300	-145,00	4RV	9958
5010 459009	Sonstige Verbrauchsgüter - intern - Zentraler Service	0,00	100	-100,00	0,00	100	-100,00	4RV	9958
5010 500000	Geldbezüge, Beamte AV	180 896,51	177 700	3 196,51	182 227,41	177 700	4 527,41	MDPL	9940
5010 510000	Geldbezüge, Vertragsbedienstete AV	202 019,40	205 600	-3 580,60	202 019,40	205 600	-3 580,60	MDPL	9940
5010 522000	Geldbezüge, Angestellte nicht ganzjährig beschäftigt	2 200,03	0	2 200,03	2 200,03	0	2 200,03	MDPL	9940
5010 563000	Sonstige Aufwandsentschädigungen	1 777,80	1 800	-22,20	1 777,80	1 800	-22,20	MDPL	9940
5010 565000	Mehrleistungsvergütungen	12,10	0	12,10	12,10	0	12,10	MDPL	9940
5010 569000	Sonstige Nebengebühren	4 487,29	4 400	87,29	4 514,76	4 400	114,76	MDPL	9940
5010 580000	DGB zum Ausgleichsfonds für Familienbeihilfen	15 041,54	15 200	-158,46	15 066,65	15 200	-133,35	MDPL	9940
5010 581000	Dienstgeberbeiträge zur Alterssicherung	25 890,14	0	25 890,14	25 890,14	0	25 890,14	MDPL	9940
5010 581010	Dienstgeberbeiträge zur Alterssicherung - Betriebspension	3 558,61	3 600	-41,39	3 558,61	3 600	-41,39	MDPL	9940
5010 582000	Sonstige DGB zur sozialen Sicherheit	28 959,09	55 100	-26 140,91	29 028,73	55 100	-26 071,27	MDPL	9940
5010 591000	Dotierung von Rückstellungen für Abfertigungen	0,00	300	-300,00				3BE	9944
5010 592000	Dotierung von Rückstellungen für Jubiläumszuwendungen	0,00	2 100	-2 100,00				3BE	9944
5010 593000	Dotierung von Rückstellungen für nicht konsumierte Urlaube	6 570,34	0	6 570,34				3BE	9944
5010 618000	Instandhaltung von sonstigen Anlagen	0,00	100	-100,00	0,00	100	-100,00	1NU	
5010 631700	Telekommunikationsdienste - MDIT	809,07	1 200	-390,93	809,07	1 200	-390,93	MDIT	9947
5010 640000	Rechts- und Beratungsaufwand	1 482,00	1 000	482,00	1 482,00	1 000	482,00	1NU	324
5010 680700	Planmäßige Abschreibung - Amts-, Betriebs- und Geschäftsausstattung	170,88	100	70,88				3BE	9969
5010 690800	Abschreibung von Forderungen (Schadensfälle)	320,11	0	320,11				3BE	9951
5010 723000	Amtspauschalien und Repräsentationsaufwendungen	0,00	1 000	-1 000,00	0,00	1 000	-1 000,00	1NU	
5010 724100	Reisegebühren (einschl. Km-Geld)	499,90	1 300	-800,10	499,90	1 300	-800,10	1NU	324
5010 728000	Entgelte für sonstige Leistungen - 2.5010.817000	0,00	900	-900,00	0,00	900	-900,00	1NU	
5010 728219	Entgelte für sonstige Leistungen - intern - Druckerei	141,67	100	41,67	141,67	100	41,67	MDIT	9955
5010 728509	Entgelte für sonstige Leistungen - intern - EDV	27 335,00	29 100	-1 765,00	27 335,00	29 100	-1 765,00	MDIT	9955
5010 728709	Entgelte für sonstige Leistungen - intern - Telefonanlage	677,00	900	-223,00	677,00	900	-223,00	MDIT	9957
SU 22 / SU 32	Summe Aufwendungen / Auszahlungen operative Gebarung	503 813,71	502 500	1 313,71	498 205,50	500 000	-1 794,50		
SA 0 / SA 1	(0) Nettoergebnis (21 - 22) / Saldo (1) Geldfluss aus der operativen Gebarung (31 - 32)	-480 065,04	-487 900	7 834,96	-498 205,50	-498 500	294,50		
SU 23	Summe Haushaltsrücklagen	0,00	0	0,00					
SA 00	Nettoergebnis nach Zuweisung und Entnahmen von Haushaltsrücklagen (SA 0 +/- SU 23)	-480 065,04	-487 900	7 834,96					

Ansatz 5010 Konto	Umweltschutzamt	RA2022	VA2022	Differenz	RA2022	VA2022	Differenz	BWST	S/D
		Ergebnisrechnung			Finanzierungsrechnung				
Investive Gebarung									
SU 33	Summe Einzahlungen investive Gebarung				0,00	0	0,00		
SU 34	Summe Auszahlungen investive Gebarung				0,00	0	0,00		
SA 2	Saldo (2) Geldfluss aus der investiven Gebarung (33 - 34)				0,00	0	0,00		
SA 3	Saldo (3) Nettofinanzierungssaldo (SA 1 + SA 2)				-498 205,50	-498 500	294,50		
Finanzierungstätigkeit									
SU 35	Summe Einzahlungen aus der Finanzierungstätigkeit				0,00	0	0,00		
SU 36	Summe Auszahlungen aus der Finanzierungstätigkeit				0,00	0	0,00		
SA 4	Saldo (4) Geldfluss aus der Finanzierungstätigkeit (35 - 36)				0,00	0	0,00		
SA 5	Saldo (5) Geldfluss aus der voranschlagswirksamen Gebarung (SA 3 + SA 4)				-498 205,50	-498 500	294,50		
A 51	Gesundheitsdienst	RA2022	VA2022	Differenz	RA2022	VA2022	Differenz	BWST	S/D
		Ergebnisrechnung			Finanzierungsrechnung				
SA 0 / SA 1	(0) Nettoergebnis (21 - 22) / Saldo (1) Geldfluss aus der operativen Gebarung (31 - 32)	127 524,97	172 000	-44 475,03	120 588,66	172 900	-52 311,34		
SA 00	Nettoergebnis nach Zuweisung und Entnahmen von Haushaltsrücklagen (SA 0 +/- SU 23)	127 524,97	172 000	-44 475,03					
SA 2	Saldo (2) Geldfluss aus der investiven Gebarung (33 - 34)				0,00	0	0,00		
SA 3	Saldo (3) Nettofinanzierungssaldo (SA 1 + SA 2)				120 588,66	172 900	-52 311,34		
SA 4	Saldo (4) Geldfluss aus der Finanzierungstätigkeit (35 - 36)				-174,79	-200	25,21		
SA 5	Saldo (5) Geldfluss aus der voranschlagswirksamen Gebarung (SA 3 + SA 4)				120 413,87	172 700	-52 286,13		
UA 511	Familienberatung	RA2022	VA2022	Differenz	RA2022	VA2022	Differenz	BWST	S/D
		Ergebnisrechnung			Finanzierungsrechnung				
SA 0 / SA 1	(0) Nettoergebnis (21 - 22) / Saldo (1) Geldfluss aus der operativen Gebarung (31 - 32)	0,00	-500	500,00	0,00	-500	500,00		
SA 00	Nettoergebnis nach Zuweisung und Entnahmen von Haushaltsrücklagen (SA 0 +/- SU 23)	0,00	-500	500,00					
SA 2	Saldo (2) Geldfluss aus der investiven Gebarung (33 - 34)				0,00	0	0,00		
SA 3	Saldo (3) Nettofinanzierungssaldo (SA 1 + SA 2)				0,00	-500	500,00		
SA 4	Saldo (4) Geldfluss aus der Finanzierungstätigkeit (35 - 36)				0,00	0	0,00		
SA 5	Saldo (5) Geldfluss aus der voranschlagswirksamen Gebarung (SA 3 + SA 4)				0,00	-500	500,00		

Ansatz 5110 Konto	Familienberatung	RA2022	VA2022	Differenz	RA2022	VA2022	Differenz	BWST	S/D
		Ergebnisrechnung			Finanzierungsrechnung				
Operative Gebarung									
SU 21 / SU 31	Summe Erträge / Einzahlungen operative Gebarung	0,00	0	0,00	0,00	0	0,00		
5110 413400	Handelswaren zur unentgeltlichen Weitergabe	0,00	100	-100,00	0,00	100	-100,00	4KJ	231
5110 457000	Druckwerke	0,00	100	-100,00	0,00	100	-100,00	4KJ	231
5110 458000	Mittel zur ärztlichen Betreuung und Gesundheitsvorsorge	0,00	100	-100,00	0,00	100	-100,00	4KJ	231
5110 618000	Instandhaltung von sonstigen Anlagen	0,00	100	-100,00	0,00	100	-100,00	4KJ	231
5110 728000	Entgelte für sonstige Leistungen	0,00	100	-100,00	0,00	100	-100,00	4KJ	231
SU 22 / SU 32	Summe Aufwendungen / Auszahlungen operative Gebarung	0,00	500	-500,00	0,00	500	-500,00		
SA 0 / SA 1	(0) Nettoergebnis (21 - 22) / Saldo (1) Geldfluss aus der operativen Gebarung (31 - 32)	0,00	-500	500,00	0,00	-500	500,00		
SU 23	Summe Haushaltsrücklagen	0,00	0	0,00					
SA 00	Nettoergebnis nach Zuweisung und Entnahmen von Haushaltsrücklagen (SA 0 +/- SU 23)	0,00	-500	500,00					
Investive Gebarung									
SU 33	Summe Einzahlungen investive Gebarung				0,00	0	0,00		
SU 34	Summe Auszahlungen investive Gebarung				0,00	0	0,00		
SA 2	Saldo (2) Geldfluss aus der investiven Gebarung (33 - 34)				0,00	0	0,00		
SA 3	Saldo (3) Nettofinanzierungssaldo (SA 1 + SA 2)				0,00	-500	500,00		
Finanzierungstätigkeit									
SU 35	Summe Einzahlungen aus der Finanzierungstätigkeit				0,00	0	0,00		
SU 36	Summe Auszahlungen aus der Finanzierungstätigkeit				0,00	0	0,00		
SA 4	Saldo (4) Geldfluss aus der Finanzierungstätigkeit (35 - 36)				0,00	0	0,00		
SA 5	Saldo (5) Geldfluss aus der voranschlagswirksamen Gebarung (SA 3 + SA 4)				0,00	-500	500,00		
UA 512	Sonstige medizinische Beratung und Betreuung	RA2022	VA2022	Differenz	RA2022	VA2022	Differenz	BWST	S/D
		Ergebnisrechnung			Finanzierungsrechnung				
SA 0 / SA 1	(0) Nettoergebnis (21 - 22) / Saldo (1) Geldfluss aus der operativen Gebarung (31 - 32)	26 771,24	61 500	-34 728,76	18 917,24	61 500	-42 582,76		
SA 00	Nettoergebnis nach Zuweisung und Entnahmen von Haushaltsrücklagen (SA 0 +/- SU 23)	26 771,24	61 500	-34 728,76					
SA 2	Saldo (2) Geldfluss aus der investiven Gebarung (33 - 34)				0,00	0	0,00		
SA 3	Saldo (3) Nettofinanzierungssaldo (SA 1 + SA 2)				18 917,24	61 500	-42 582,76		
SA 4	Saldo (4) Geldfluss aus der Finanzierungstätigkeit (35 - 36)				0,00	0	0,00		
SA 5	Saldo (5) Geldfluss aus der voranschlagswirksamen Gebarung (SA 3 + SA 4)				18 917,24	61 500	-42 582,76		

Ansatz 5120		Sonstige medizinische Beratung und Betreuung	RA2022	VA2022	Differenz	RA2022	VA2022	Differenz	BWST	S/D
Konto			Ergebnisrechnung			Finanzierungsrechnung				
Operative Gebarung										
5120	816000	Kostenbeiträge (-Ersätze) für sonstige Leistungen	199 017,05	301 000	-101 982,95	198 563,83	301 000	-102 436,17	1GPM	
SU 21 / SU 31		Summe Erträge / Einzahlungen operative Gebarung	199 017,05	301 000	-101 982,95	198 563,83	301 000	-102 436,17		
5120	400000	Geringwertige Wirtschaftsgüter (GWG)	0,00	200	-200,00	0,00	200	-200,00	1GPM	
5120	456000	Schreib-, Zeichen- und sonstige Büromittel	87,11	100	-12,89	0,00	100	-100,00	1GPM	295
5120	458000	Mittel zur ärztlichen Betreuung und Gesundheitsvorsorge	144 599,45	201 000	-56 400,55	152 100,16	201 000	-48 899,84	1GPM	295
5120	459000	Sonstige Verbrauchsgüter	0,00	100	-100,00	0,00	100	-100,00	1GPM	295
5120	621000	Sonstige Transporte	0,00	100	-100,00	0,00	100	-100,00	1GPM	295
5120	640000	Rechts- und Beratungsaufwand	924,58	1 000	-75,42	924,58	1 000	-75,42	1GPM	295
5120	728000	Entgelte für sonstige Leistungen	9 846,46	10 000	-153,54	9 833,64	10 000	-166,36	1GPM	295
5120	751001	Transfers an Länder, Landesfonds u. -kammern	16 535,71	18 000	-1 464,29	16 535,71	18 000	-1 464,29	1GPM	
5120	755000	Transfers an Unternehmen (ohne Finanzunternehmen) und andere	0,00	6 000	-6 000,00	0,00	6 000	-6 000,00	1GPM	320
5120	757000	Transfers an private Organisationen ohne Erwerbszweck	252,50	2 000	-1 747,50	252,50	2 000	-1 747,50	1GPM	320
5120	768000	Sonstige lfd.Transfers an private Haushalte	0,00	1 000	-1 000,00	0,00	1 000	-1 000,00	1GPM	320
SU 22 / SU 32		Summe Aufwendungen / Auszahlungen operative Gebarung	172 245,81	239 500	-67 254,19	179 646,59	239 500	-59 853,41		
SA 0 / SA 1		(0) Nettoergebnis (21 - 22) / Saldo (1) Geldfluss aus der operativen Gebarung (31 - 32)	26 771,24	61 500	-34 728,76	18 917,24	61 500	-42 582,76		
SU 23		Summe Haushaltsrücklagen	0,00	0	0,00					
SA 00		Nettoergebnis nach Zuweisung und Entnahmen von Haushaltsrücklagen (SA 0 +/- SU 23)	26 771,24	61 500	-34 728,76					
Investive Gebarung										
SU 33		Summe Einzahlungen investive Gebarung				0,00	0	0,00		
SU 34		Summe Auszahlungen investive Gebarung				0,00	0	0,00		
SA 2		Saldo (2) Geldfluss aus der investiven Gebarung (33 - 34)				0,00	0	0,00		
SA 3		Saldo (3) Nettofinanzierungssaldo (SA 1 + SA 2)				18 917,24	61 500	-42 582,76		
Finanzierungstätigkeit										
SU 35		Summe Einzahlungen aus der Finanzierungstätigkeit				0,00	0	0,00		
SU 36		Summe Auszahlungen aus der Finanzierungstätigkeit				0,00	0	0,00		
SA 4		Saldo (4) Geldfluss aus der Finanzierungstätigkeit (35 - 36)				0,00	0	0,00		
SA 5		Saldo (5) Geldfluss aus der voranschlagswirksamen Gebarung (SA 3 + SA 4)				18 917,24	61 500	-42 582,76		

UA 516	Schulgesundheitsdienst	RA2022	VA2022	Differenz	RA2022	VA2022	Differenz	BWST	S/D
		Ergebnisrechnung			Finanzierungsrechnung				
SA 0 / SA 1	(0) Nettoergebnis (21 - 22) / Saldo (1) Geldfluss aus der operativen Gebarung (31 - 32)	100 753,73	111 000	-10 246,27	101 671,42	111 900	-10 228,58		
SA 00	Nettoergebnis nach Zuweisung und Entnahmen von Haushaltsrücklagen (SA 0 +/- SU 23)	100 753,73	111 000	-10 246,27					
SA 2	Saldo (2) Geldfluss aus der investiven Gebarung (33 - 34)				0,00	0	0,00		
SA 3	Saldo (3) Nettofinanzierungssaldo (SA 1 + SA 2)				101 671,42	111 900	-10 228,58		
SA 4	Saldo (4) Geldfluss aus der Finanzierungstätigkeit (35 - 36)				-174,79	-200	25,21		
SA 5	Saldo (5) Geldfluss aus der voranschlagswirksamen Gebarung (SA 3 + SA 4)				101 496,63	111 700	-10 203,37		

Ansatz 5160		Schulgesundheitsdienst	RA2022	VA2022	Differenz	RA2022	VA2022	Differenz	BWST	S/D
Konto			Ergebnisrechnung			Finanzierungsrechnung				
Operative Gebarung										
5160	816009	Kostenbeiträge (-Ersätze) für für sonstige Leistungen -intern Schulärztlicher Dienst	103 318,05	116 000	-12 681,95	103 318,05	116 000	-12 681,95	1GPM	
SU 21 / SU 31		Summe Erträge / Einzahlungen operative Gebarung	103 318,05	116 000	-12 681,95	103 318,05	116 000	-12 681,95		
5160	400000	Geringwertige Wirtschaftsgüter (GWG)	138,00	200	-62,00	138,00	200	-62,00	1GPM	
5160	456000	Schreib-, Zeichen- und sonstige Büromittel	0,00	100	-100,00	0,00	100	-100,00	1GPM	318
5160	457000	Druckwerke	0,00	200	-200,00	0,00	200	-200,00	1GPM	318
5160	458000	Mittel zur ärztlichen Betreuung und Gesundheitsvorsorge	0,00	100	-100,00	0,00	100	-100,00	1GPM	318
5160	459000	Sonstige Verbrauchsgüter	0,00	100	-100,00	0,00	100	-100,00	1GPM	318
5160	618000	Instandhaltung von sonstigen Anlagen	984,00	1 000	-16,00	984,00	1 000	-16,00	1GPM	318
5160	650000	Zinsen für Finanzschulden - in Euro	8,63	100	-91,37	8,63	100	-91,37	GG3D	9943
5160	680700	Planmäßige Abschreibung - Amts-, Betriebs- und Geschäftsausstattung	875,69	900	-24,31				3BE	9969
5160	700089	Miet- und Pachtaufwand - intern - Schulen	186,00	900	-714,00	126,00	900	-774,00	1GPM	325
5160	700369	Miet- und Pachtaufwand - intern - Schulen 5/FS	372,00	600	-228,00	390,00	600	-210,00	1GPM	325
5160	728000	Entgelte für sonstige Leistungen	0,00	800	-800,00	0,00	800	-800,00	1GPM	318
SU 22 / SU 32		Summe Aufwendungen / Auszahlungen operative Gebarung	2 564,32	5 000	-2 435,68	1 646,63	4 100	-2 453,37		
SA 0 / SA 1		(0) Nettoergebnis (21 - 22) / Saldo (1) Geldfluss aus der operativen Gebarung (31 - 32)	100 753,73	111 000	-10 246,27	101 671,42	111 900	-10 228,58		
SU 23		Summe Haushaltsrücklagen	0,00	0	0,00					
SA 00		Nettoergebnis nach Zuweisung und Entnahmen von Haushaltsrücklagen (SA 0 +/- SU 23)	100 753,73	111 000	-10 246,27					
Investive Gebarung										
SU 33		Summe Einzahlungen investive Gebarung				0,00	0	0,00		
SU 34		Summe Auszahlungen investive Gebarung				0,00	0	0,00		
SA 2		Saldo (2) Geldfluss aus der investiven Gebarung (33 - 34)				0,00	0	0,00		
SA 3		Saldo (3) Nettofinanzierungssaldo (SA 1 + SA 2)				101 671,42	111 900	-10 228,58		
Finanzierungstätigkeit										
SU 35		Summe Einzahlungen aus der Finanzierungstätigkeit				0,00	0	0,00		
5160	346100	Investitionsdarlehen (Tilgung) - Finanzunternehmen				174,79	200	-25,21	GG3D	9943
SU 36		Summe Auszahlungen aus der Finanzierungstätigkeit				174,79	200	-25,21		
SA 4		Saldo (4) Geldfluss aus der Finanzierungstätigkeit (35 - 36)				-174,79	-200	25,21		
SA 5		Saldo (5) Geldfluss aus der voranschlagswirksamen Gebarung (SA 3 + SA 4)				101 496,63	111 700	-10 203,37		

A 52		Umweltschutz	RA2022	VA2022	Differenz	RA2022	VA2022	Differenz	BWST	S/D
			Ergebnisrechnung			Finanzierungsrechnung				
SA 0 / SA 1	(0) Nettoergebnis (21 - 22) / Saldo (1) Geldfluss aus der operativen Gebarung (31 - 32)		-323 949,65	-384 700	60 750,35	85 180,68	-233 000	318 180,68		
SA 00	Nettoergebnis nach Zuweisung und Entnahmen von Haushaltsrücklagen (SA 0 +/- SU 23)		-323 949,65	-384 700	60 750,35					
SA 2	Saldo (2) Geldfluss aus der investiven Gebarung (33 - 34)					-217 198,01	-153 100	-64 098,01		
SA 3	Saldo (3) Nettofinanzierungssaldo (SA 1 + SA 2)					-132 017,33	-386 100	254 082,67		
SA 4	Saldo (4) Geldfluss aus der Finanzierungstätigkeit (35 - 36)					-17 125,11	-11 700	-5 425,11		
SA 5	Saldo (5) Geldfluss aus der voranschlagswirksamen Gebarung (SA 3 + SA 4)					-149 142,44	-397 800	248 657,56		
UA 520										
Natur- und Landschaftsschutz			RA2022	VA2022	Differenz	RA2022	VA2022	Differenz	BWST	S/D
			Ergebnisrechnung			Finanzierungsrechnung				
SA 0 / SA 1	(0) Nettoergebnis (21 - 22) / Saldo (1) Geldfluss aus der operativen Gebarung (31 - 32)		-310 435,75	-258 000	-52 435,75	-111 223,39	-110 000	-1 223,39		
SA 00	Nettoergebnis nach Zuweisung und Entnahmen von Haushaltsrücklagen (SA 0 +/- SU 23)		-310 435,75	-258 000	-52 435,75					
SA 2	Saldo (2) Geldfluss aus der investiven Gebarung (33 - 34)					-212 114,81	-147 700	-64 414,81		
SA 3	Saldo (3) Nettofinanzierungssaldo (SA 1 + SA 2)					-323 338,20	-257 700	-65 638,20		
SA 4	Saldo (4) Geldfluss aus der Finanzierungstätigkeit (35 - 36)					-1 658,44	-1 600	-58,44		
SA 5	Saldo (5) Geldfluss aus der voranschlagswirksamen Gebarung (SA 3 + SA 4)					-324 996,64	-259 300	-65 696,64		
Ansatz 5200 Konto										
Natur- und Landschaftsschutz			RA2022	VA2022	Differenz	RA2022	VA2022	Differenz	BWST	S/D
			Ergebnisrechnung			Finanzierungsrechnung				
Operative Gebarung										
5200 816200	Kostenbeiträge (-Ersätze) für sonstige Leistungen		9 188,30	6 000	3 188,30	9 188,30	6 000	3 188,30	GG3N	
5200 861001	Transfers von Ländern, Landesfonds u. -kammern		38 872,18	25 000	13 872,18	22 155,00	25 000	-2 845,00	1NU	
5200 861301	Transfers von Ländern, Landesfonds u. -kammern		0,00	40 000	-40 000,00	0,00	40 000	-40 000,00	1NUN	
5200 867200	Transfers von privaten Organisationen ohne Erwerbszweck		0,00	100	-100,00	0,00	100	-100,00	GG3N	
SU 21 / SU 31	Summe Erträge / Einzahlungen operative Gebarung		48 060,48	71 100	-23 039,52	31 343,30	71 100	-39 756,70		
5200 400000	Geringwertige Wirtschaftsgüter (GWG)		0,00	800	-800,00	0,00	800	-800,00	1NU	237
5200 400200	Geringwertige Wirtschaftsgüter (GWG)		306,65	100	206,65	306,65	100	206,65	GG3N	217
5200 413000	Handelswaren zur entgeltlichen Weitergabe		0,00	100	-100,00	0,00	100	-100,00	1NU	237
5200 413200	Handelswaren		0,00	100	-100,00	0,00	100	-100,00	GG3N	217
5200 413400	Handelswaren zur unentgeltlichen Weitergabe		59,40	200	-140,60	59,40	200	-140,60	1NU	237
5200 413420	Handelswaren zur unentgeltlichen Weitergabe		500,00	100	400,00	500,00	100	400,00	GG3N	217
5200 457000	Druckwerke		0,00	600	-600,00	0,00	600	-600,00	1NU	237
5200 457200	Druckwerke		0,00	500	-500,00	0,00	500	-500,00	GG3N	217
5200 459000	Sonstige Verbrauchsgüter		0,00	200	-200,00	0,00	200	-200,00	1NU	237
5200 459200	Sonstige Verbrauchsgüter		0,00	700	-700,00	0,00	700	-700,00	GG3N	217
5200 613000	Instandhaltung von sonstigen Grundstückseinrichtungen		0,00	900	-900,00	0,00	900	-900,00	1NU	237
5200 614000	Instandhaltung von Gebäuden und Bauten		0,00	700	-700,00	0,00	700	-700,00	2HL	
5200 615000	Instandhaltung von Kulturgütern		0,00	900	-900,00	0,00	900	-900,00	1NU	237

Ansatz 5200		Natur- und Landschaftsschutz	RA2022	VA2022	Differenz	RA2022	VA2022	Differenz	BWST	S/D
Konto			Ergebnisrechnung			Finanzierungsrechnung				
5200	618000	Instandhaltung von sonstigen Anlagen	0,00	900	-900,00	0,00	900	-900,00	1NU	237
5200	618200	Instandhaltung von sonstigen Anlagen	0,00	500	-500,00	0,00	500	-500,00	GG3N	217
5200	620000	Transporte durch die Bahn	0,00	400	-400,00	0,00	400	-400,00	1NU	237
5200	620200	Transporte durch die Bahn	0,00	100	-100,00	0,00	100	-100,00	GG3N	
5200	621000	Sonstige Transporte	279,84	400	-120,16	279,84	400	-120,16	1NU	237
5200	621200	Sonstige Transporte	39 490,00	40 100	-610,00	38 610,00	40 100	-1 490,00	GG3N	217
5200	640200	Rechts- und Beratungsaufwand	0,00	100	-100,00	0,00	100	-100,00	GG3N	217
5200	650000	Zinsen für Finanzschulden - in Euro	187,45	200	-12,55	187,45	200	-12,55	GG3D	9943
5200	670000	Versicherungen	876,01	800	76,01	876,01	800	76,01	GG3V	9950
5200	680500	Planmäßige Abschreibung - Sonderanlagen	74,76	0	74,76				3BE	9969
5200	680700	Planmäßige Abschreibung - Amts-, Betriebs- und Geschäftsausstattung	451,16	400	51,16				3BE	9969
5200	700000	Miet- und Pachtaufwand	0,00	1 600	-1 600,00	0,00	1 600	-1 600,00	1NU	237
5200	700200	Miet- und Pachtaufwand	31 916,01	27 700	4 216,01	31 721,97	27 700	4 021,97	GG3N	217
5200	700269	Miet- und Pachtaufwand - intern - Bambergsäe	0,00	100	-100,00	0,00	100	-100,00	GG3N	346
5200	710000	Öffentliche Abgaben, ohne Gebühren gem. FAG	0,00	200	-200,00	0,00	200	-200,00	1NU	237
5200	710210	Öffentliche Abgaben, ohne Gebühren gem. FAG	0,00	100	-100,00	0,00	100	-100,00	GG3N	217
5200	723200	Amtspauschalien und Repräsentationsaufwendungen (Ref.)	683,68	700	-16,32	790,46	700	90,46	GG3N	
5200	726200	Mitgliedsbeiträge an Institutionen	0,00	100	-100,00	0,00	100	-100,00	GG3N	217
5200	728000	Entgelte für sonstige Leistungen	1 388,52	3 500	-2 111,48	2 480,33	3 500	-1 019,67	1NU	237
5200	728009	Entgelte für sonstige Leistungen - intern - Wirtschaftshof	2 263,43	6 300	-4 036,57	2 263,43	6 300	-4 036,57	1NU	345
5200	728039	Entgelte für sonstige Leistungen - intern - Stadtgrün	0,00	400	-400,00	0,00	400	-400,00	1NU	345
5200	728109	Entgelte für sonstige Leistungen - intern - Wirtschaftshof	0,00	400	-400,00	0,00	400	-400,00	2HL	
5200	728139	Entgelte für sonstige Leistungen - intern - Stadtgrün	0,00	1 000	-1 000,00	0,00	1 000	-1 000,00	GG3N	346
5200	728200	Entgelte für sonstige Leistungen	8 423,30	10 300	-1 876,70	8 711,66	10 300	-1 588,34	GG3N	217
5200	728209	Entgelte für sonstige Leistungen - intern - Wirtschaftshof	309,56	1 500	-1 190,44	309,56	1 500	-1 190,44	GG3N	346
5200	728220	Entgelte für sonstige Leistungen - Überprüfungen	144,00	100	44,00	144,00	100	44,00	2HL	9963
5200	755000	Transfers an Unternehmen (ohne Finanzunternehmen) und andere	9 000,92	5 000	4 000,92	9 000,92	5 000	4 000,92	1NU	132
5200	755200	Transfers an Unternehmen (ohne Finanzunternehmen) und andere	5 000,00	100	4 900,00	7 547,59	100	7 447,59	GG3N	217
5200	757100	Transfers an private Organisationen ohne Erwerbszweck	10 327,42	10 400	-72,58	10 427,42	10 400	27,42	1NU	132
5200	757200	Transfers an private Organisationen ohne Erwerbszweck	27 500,00	50 500	-23 000,00	20 500,00	50 500	-30 000,00	GG3N	217
5200	757300	Transfers an private Organisationen ohne Erwerbszweck	6 650,00	8 000	-1 350,00	6 650,00	8 000	-1 350,00	1NUN	371
5200	768000	Sonstige lfd.Transfers an private Haushalte	1 650,00	2 700	-1 050,00	1 200,00	2 700	-1 500,00	1NU	132
5200	768300	Sonstige lfd.Transfers an private Haushalte	0,00	1 000	-1 000,00	0,00	1 000	-1 000,00	1NUN	371
5200	775000	Kap.Transfers an Unternehmungen	0,00	5 000	-5 000,00				1NU	132
5200	775200	Kap.Transfers an Unternehmungen	10 740,84	0	10 740,84				GG3N	
5200	775300	Kapitaltransfers an Unternehmen (ohne Finanzunternehmen) und andere	2 200,00	20 100	-17 900,00				1NUN	371
5200	777000	Kapitaltransfers an private Organisationen ohne Erwerbszweck	7 655,00	5 000	2 655,00				1NU	132
5200	777200	Kapitaltransfers an private Organisationen ohne Erwerbszweck	29 500,00	100	29 400,00				GG3N	217
5200	777300	Kapitaltransfers an private Organisationen ohne Erwerbszweck	69 000,00	12 000	57 000,00				1NUN	371
5200	778000	Kapitaltransfers an private Haushalte	0,00	5 000	-5 000,00				1NU	132
5200	778300	Kapitaltransfers an private Haushalte	91 918,28	100 400	-8 481,72				1NUN	371

Ansatz 5200 Konto	Natur- und Landschaftsschutz	RA2022	VA2022	Differenz	RA2022	VA2022	Differenz	BWST	S/D
		Ergebnisrechnung			Finanzierungsrechnung				
SU 22 / SU 32	Summe Aufwendungen / Auszahlungen operative Gebarung	358 496,23	329 100	29 396,23	142 566,69	181 100	-38 533,31		
SA 0 / SA 1	(0) Nettoergebnis (21 - 22) / Saldo (1) Geldfluss aus der operativen Gebarung (31 - 32)	-310 435,75	-258 000	-52 435,75	-111 223,39	-110 000	-1 223,39		
SU 23	Summe Haushaltsrücklagen	0,00	0	0,00					
SA 00	Nettoergebnis nach Zuweisung und Entnahmen von Haushaltsrücklagen (SA 0 +/- SU 23)	-310 435,75	-258 000	-52 435,75					
Investive Gebarung									
SU 33	Summe Einzahlungen investive Gebarung				0,00	0	0,00		
5200 042220	Amts-, Betriebs- und Geschäftsausstattung				0,00	100	-100,00	2HL	9973
5200 775000	Kap.Transfers an Unternehmungen				0,00	5 000	-5 000,00	1NU	132
5200 775200	Kap.Transfers an Unternehmungen				11 250,00	0	11 250,00	GG3N	
5200 775300	Kapitaltransfers an Unternehmen (ohne Finanzunternehmen) und andere				2 200,00	20 100	-17 900,00	1NUN	371
5200 777000	Kapitaltransfers an private Organisationen ohne Erwerbszweck				7 655,00	5 000	2 655,00	1NU	132
5200 777200	Kapitaltransfers an private Organisationen ohne Erwerbszweck				29 500,00	100	29 400,00	GG3N	217
5200 777300	Kapitaltransfers an private Organisationen ohne Erwerbszweck				69 000,00	12 000	57 000,00	1NUN	371
5200 778000	Kapitaltransfers an private Haushalte				0,00	5 000	-5 000,00	1NU	132
5200 778300	Kapitaltransfers an private Haushalte				92 509,81	100 400	-7 890,19	1NUN	371
SU 34	Summe Auszahlungen investive Gebarung				212 114,81	147 700	64 414,81		
SA 2	Saldo (2) Geldfluss aus der investiven Gebarung (33 - 34)				-212 114,81	-147 700	-64 414,81		
SA 3	Saldo (3) Nettofinanzierungssaldo (SA 1 + SA 2)				-323 338,20	-257 700	-65 638,20		
Finanzierungstätigkeit									
5200 346100	Investitionsdarlehen von Finanzunternehmen				0,00	100	-100,00	GG3D	
SU 35	Summe Einzahlungen aus der Finanzierungstätigkeit				0,00	100	-100,00		
5200 346100	Investitionsdarlehen (Tilgung) - Finanzunternehmen				1 658,44	1 700	-41,56	GG3D	9943
SU 36	Summe Auszahlungen aus der Finanzierungstätigkeit				1 658,44	1 700	-41,56		
SA 4	Saldo (4) Geldfluss aus der Finanzierungstätigkeit (35 - 36)				-1 658,44	-1 600	-58,44		
SA 5	Saldo (5) Geldfluss aus der voranschlagswirksamen Gebarung (SA 3 + SA 4)				-324 996,64	-259 300	-65 696,64		
UA 521	Reinhaltung der Gewässer	RA2022	VA2022	Differenz	RA2022	VA2022	Differenz	BWST	S/D
		Ergebnisrechnung			Finanzierungsrechnung				
SA 0 / SA 1	(0) Nettoergebnis (21 - 22) / Saldo (1) Geldfluss aus der operativen Gebarung (31 - 32)	2 141,47	-2 300	4 441,47	2 180,82	-2 100	4 280,82		
SA 00	Nettoergebnis nach Zuweisung und Entnahmen von Haushaltsrücklagen (SA 0 +/- SU 23)	2 141,47	-2 300	4 441,47					
SA 2	Saldo (2) Geldfluss aus der investiven Gebarung (33 - 34)				0,00	0	0,00		
SA 3	Saldo (3) Nettofinanzierungssaldo (SA 1 + SA 2)				2 180,82	-2 100	4 280,82		
SA 4	Saldo (4) Geldfluss aus der Finanzierungstätigkeit (35 - 36)				0,00	0	0,00		
SA 5	Saldo (5) Geldfluss aus der voranschlagswirksamen Gebarung (SA 3 + SA 4)				2 180,82	-2 100	4 280,82		

Ansatz 5210		Reinhaltung der Gewässer	RA2022	VA2022	Differenz	RA2022	VA2022	Differenz	BWST	S/D
Konto			Ergebnisrechnung			Finanzierungsrechnung				
Operative Gebarung										
	5210 816000	Kostenbeiträge (-Ersätze) für sonstige Leistungen	2 231,70	4 200	-1 968,30	2 180,82	4 200	-2 019,18	1NU	
SU 21 / SU 31		Summe Erträge / Einzahlungen operative Gebarung	2 231,70	4 200	-1 968,30	2 180,82	4 200	-2 019,18		
	5210 400000	Geringwertige Wirtschaftsgüter (GWG)	0,00	100	-100,00	0,00	100	-100,00	1GPM	
	5210 455000	Chemische und sonstige artverwandte Mittel	0,00	100	-100,00	0,00	100	-100,00	1GPM	319
	5210 459000	Sonstige Verbrauchsgüter	0,00	100	-100,00	0,00	100	-100,00	1GPM	319
	5210 640000	Rechts- und Beratungsaufwand	0,00	4 200	-4 200,00	0,00	4 200	-4 200,00	1NU	133
	5210 680700	Planmäßige Abschreibung - Amts-, Betriebs- und Geschäftsausstattung	90,23	100	-9,77				3BE	9969
	5210 690800	Abschreibung von Forderungen (Schadensfälle)	0,00	100	-100,00				3BE	9951
	5210 710000	Öffentliche Abgaben, ohne Gebühren gem. FAG	0,00	100	-100,00	0,00	100	-100,00	1NU	133
	5210 724100	Reisegebühren (einschl. Km-Geld)	0,00	600	-600,00	0,00	600	-600,00	1GPM	
	5210 728000	Entgelte für sonstige Leistungen	0,00	200	-200,00	0,00	200	-200,00	1GPM	319
	5210 728100	Entgelte für sonstige Leistungen - 2.5210.817000	0,00	900	-900,00	0,00	900	-900,00	1NU	133
SU 22 / SU 32		Summe Aufwendungen / Auszahlungen operative Gebarung	90,23	6 500	-6 409,77	0,00	6 300	-6 300,00		
SA 0 / SA 1		(0) Nettoergebnis (21 - 22) / Saldo (1) Geldfluss aus der operativen Gebarung (31 - 32)	2 141,47	-2 300	4 441,47	2 180,82	-2 100	4 280,82		
SU 23		Summe Haushaltsrücklagen	0,00	0	0,00					
SA 00		Nettoergebnis nach Zuweisung und Entnahmen von Haushaltsrücklagen (SA 0 +/- SU 23)	2 141,47	-2 300	4 441,47					
Investive Gebarung										
SU 33		Summe Einzahlungen investive Gebarung				0,00	0	0,00		
SU 34		Summe Auszahlungen investive Gebarung				0,00	0	0,00		
SA 2		Saldo (2) Geldfluss aus der investiven Gebarung (33 - 34)				0,00	0	0,00		
SA 3		Saldo (3) Nettofinanzierungssaldo (SA 1 + SA 2)				2 180,82	-2 100	4 280,82		
Finanzierungstätigkeit										
SU 35		Summe Einzahlungen aus der Finanzierungstätigkeit				0,00	0	0,00		
SU 36		Summe Auszahlungen aus der Finanzierungstätigkeit				0,00	0	0,00		
SA 4		Saldo (4) Geldfluss aus der Finanzierungstätigkeit (35 - 36)				0,00	0	0,00		
SA 5		Saldo (5) Geldfluss aus der voranschlagswirksamen Gebarung (SA 3 + SA 4)				2 180,82	-2 100	4 280,82		

UA 522	Reinhaltung der Luft	RA2022	VA2022	Differenz	RA2022	VA2022	Differenz	BWST	S/D
		Ergebnisrechnung			Finanzierungsrechnung				
SA 0 / SA 1	(0) Nettoergebnis (21 - 22) / Saldo (1) Geldfluss aus der operativen Gebarung (31 - 32)	-14 436,93	-18 300	3 863,07	-15 731,93	-18 300	2 568,07		
SA 00	Nettoergebnis nach Zuweisung und Entnahmen von Haushaltsrücklagen (SA 0 +/- SU 23)	-14 436,93	-18 300	3 863,07					
SA 2	Saldo (2) Geldfluss aus der investiven Gebarung (33 - 34)				0,00	-100	100,00		
SA 3	Saldo (3) Nettofinanzierungssaldo (SA 1 + SA 2)				-15 731,93	-18 400	2 668,07		
SA 4	Saldo (4) Geldfluss aus der Finanzierungstätigkeit (35 - 36)				0,00	100	-100,00		
SA 5	Saldo (5) Geldfluss aus der voranschlagswirksamen Gebarung (SA 3 + SA 4)				-15 731,93	-18 300	2 568,07		

Ansatz 5220		Reinhaltung der Luft	RA2022	VA2022	Differenz	RA2022	VA2022	Differenz	BWST	S/D
Konto			Ergebnisrechnung			Finanzierungsrechnung				
Operative Gebarung										
SU 21 / SU 31		Summe Erträge / Einzahlungen operative Gebarung	0,00	0	0,00	0,00	0	0,00		
5220	400000	Geringwertige Wirtschaftsgüter (GWG)	0,00	100	-100,00	0,00	100	-100,00	GG2S	145
5220	413400	Handelswaren zur unentgeltlichen Weitergabe	307,06	100	207,06	307,06	100	207,06	GG2K	178
5220	459100	Sonstige Verbrauchsgüter	0,00	100	-100,00	0,00	100	-100,00	GG2K	178
5220	600100	Energiebezüge - Strom	1 042,07	1 800	-757,93	1 042,07	1 800	-757,93	3BE	9965
5220	621100	Sonstige Transporte	132,00	100	32,00	132,00	100	32,00	GG2K	178
5220	700039	Miet- und Pachtaufwand - intern - Stadtgrün	0,00	100	-100,00	0,00	100	-100,00	GG2K	
5220	700079	Miet- und Pachtaufwand - intern - Grundbenützung	0,00	100	-100,00	0,00	100	-100,00	GG2K	273
5220	700100	Miet- und Pachtaufwand	126,72	100	26,72	126,72	100	26,72	GG2K	178
5220	710010	Öffentliche Abgaben, ohne Gebühren gem. FAG	0,00	100	-100,00	0,00	100	-100,00	GG2K	178
5220	726000	Mitgliedsbeiträge an Institutionen	11 072,48	12 000	-927,52	11 072,48	12 000	-927,52	GG2K	178
5220	728000	Entgelte für sonstige Leistungen	0,00	100	-100,00	0,00	100	-100,00	GG2S	145
5220	728039	Entgelte für sonstige Leistungen - intern - Stadtgrün	0,00	100	-100,00	0,00	100	-100,00	GG2K	273
5220	728100	Entgelte für sonstige Leistungen	1 756,60	1 900	-143,40	3 051,60	1 900	1 151,60	GG2K	178
5220	728109	Entgelte für sonstige Leistungen - intern - Wirtschaftshof	0,00	1 500	-1 500,00	0,00	1 500	-1 500,00	GG2K	273
5220	757000	Transfers an private Organisationen ohne Erwerbszweck	0,00	100	-100,00	0,00	100	-100,00	GG2K	178
SU 22 / SU 32		Summe Aufwendungen / Auszahlungen operative Gebarung	14 436,93	18 300	-3 863,07	15 731,93	18 300	-2 568,07		
SA 0 / SA 1		(0) Nettoergebnis (21 - 22) / Saldo (1) Geldfluss aus der operativen Gebarung (31 - 32)	-14 436,93	-18 300	3 863,07	-15 731,93	-18 300	2 568,07		
SU 23		Summe Haushaltsrücklagen	0,00	0	0,00					
SA 00		Nettoergebnis nach Zuweisung und Entnahmen von Haushaltsrücklagen (SA 0 +/- SU 23)	-14 436,93	-18 300	3 863,07					
Investive Gebarung										
SU 33		Summe Einzahlungen investive Gebarung				0,00	0	0,00		
5220	042000	Amts-, Betriebs- und Geschäftsausstattung				0,00	100	-100,00	GG2K	
SU 34		Summe Auszahlungen investive Gebarung				0,00	100	-100,00		
SA 2		Saldo (2) Geldfluss aus der investiven Gebarung (33 - 34)				0,00	-100	100,00		
SA 3		Saldo (3) Nettofinanzierungssaldo (SA 1 + SA 2)				-15 731,93	-18 400	2 668,07		
Finanzierungstätigkeit										
5220	346100	Investitionsdarlehen von Finanzunternehmen				0,00	100	-100,00	GG3D	
SU 35		Summe Einzahlungen aus der Finanzierungstätigkeit				0,00	100	-100,00		
SU 36		Summe Auszahlungen aus der Finanzierungstätigkeit				0,00	0	0,00		
SA 4		Saldo (4) Geldfluss aus der Finanzierungstätigkeit (35 - 36)				0,00	100	-100,00		
SA 5		Saldo (5) Geldfluss aus der voranschlagswirksamen Gebarung (SA 3 + SA 4)				-15 731,93	-18 300	2 568,07		

UA 523	Lärmbekämpfung	RA2022	VA2022	Differenz	RA2022	VA2022	Differenz	BWST	S/D
		Ergebnisrechnung			Finanzierungsrechnung				
SA 0 / SA 1	(0) Nettoergebnis (21 - 22) / Saldo (1) Geldfluss aus der operativen Gebarung (31 - 32)	-7 190,00	-7 800	610,00	-4 036,08	-5 400	1 363,92		
SA 00	Nettoergebnis nach Zuweisung und Entnahmen von Haushaltsrücklagen (SA 0 +/- SU 23)	-7 190,00	-7 800	610,00					
SA 2	Saldo (2) Geldfluss aus der investiven Gebarung (33 - 34)				-5 083,20	-5 200	116,80		
SA 3	Saldo (3) Nettofinanzierungssaldo (SA 1 + SA 2)				-9 119,28	-10 600	1 480,72		
SA 4	Saldo (4) Geldfluss aus der Finanzierungstätigkeit (35 - 36)				-15 466,67	-10 300	-5 166,67		
SA 5	Saldo (5) Geldfluss aus der voranschlagswirksamen Gebarung (SA 3 + SA 4)				-24 585,95	-20 900	-3 685,95		
Ansatz 5230	Lärmbekämpfung	RA2022	VA2022	Differenz	RA2022	VA2022	Differenz	BWST	S/D
Konto		Ergebnisrechnung			Finanzierungsrechnung				
Operative Gebarung									
SU 21 / SU 31	Summe Erträge / Einzahlungen operative Gebarung	0,00	0	0,00	0,00	0	0,00		
5230 400000	Geringwertige Wirtschaftsgüter (GWG)	0,00	300	-300,00	0,00	300	-300,00	GG2S	146
5230 456000	Schreib-, Zeichen- und sonstige Büromittel	0,00	100	-100,00	0,00	100	-100,00	GG2S	
5230 459000	Sonstige Verbrauchsgüter	0,00	100	-100,00	0,00	100	-100,00	GG2S	146
5230 618000	Instandhaltung von sonstigen Anlagen	483,49	1 000	-516,51	0,00	1 000	-1 000,00	GG2S	146
5230 680700	Planmäßige Abschreibung - Amts-, Betriebs- und Geschäftsausstattung	2 833,63	2 400	433,63				3BE	9969
5230 728000	Entgelte für sonstige Leistungen	3 872,88	3 900	-27,12	4 036,08	3 900	136,08	GG2S	146
SU 22 / SU 32	Summe Aufwendungen / Auszahlungen operative Gebarung	7 190,00	7 800	-610,00	4 036,08	5 400	-1 363,92		
SA 0 / SA 1	(0) Nettoergebnis (21 - 22) / Saldo (1) Geldfluss aus der operativen Gebarung (31 - 32)	-7 190,00	-7 800	610,00	-4 036,08	-5 400	1 363,92		
SU 23	Summe Haushaltsrücklagen	0,00	0	0,00					
SA 00	Nettoergebnis nach Zuweisung und Entnahmen von Haushaltsrücklagen (SA 0 +/- SU 23)	-7 190,00	-7 800	610,00					
Investive Gebarung									
SU 33	Summe Einzahlungen investive Gebarung				0,00	0	0,00		
5230 042000	Amts-, Betriebs- und Geschäftsausstattung				5 083,20	5 200	-116,80	GG2S	
SU 34	Summe Auszahlungen investive Gebarung				5 083,20	5 200	-116,80		
SA 2	Saldo (2) Geldfluss aus der investiven Gebarung (33 - 34)				-5 083,20	-5 200	116,80		
SA 3	Saldo (3) Nettofinanzierungssaldo (SA 1 + SA 2)				-9 119,28	-10 600	1 480,72		
Finanzierungstätigkeit									
5230 346100	Investitionsdarlehen von Finanzunternehmen				0,00	5 200	-5 200,00	GG3D	
SU 35	Summe Einzahlungen aus der Finanzierungstätigkeit				0,00	5 200	-5 200,00		
5230 346100	Investitionsdarlehen (Tilgung) - Finanzunternehmen				15 466,67	15 500	-33,33	GG3D	9943
SU 36	Summe Auszahlungen aus der Finanzierungstätigkeit				15 466,67	15 500	-33,33		
SA 4	Saldo (4) Geldfluss aus der Finanzierungstätigkeit (35 - 36)				-15 466,67	-10 300	-5 166,67		
SA 5	Saldo (5) Geldfluss aus der voranschlagswirksamen Gebarung (SA 3 + SA 4)				-24 585,95	-20 900	-3 685,95		

UA 527	Müllbeseitigung	RA2022	VA2022	Differenz	RA2022	VA2022	Differenz	BWST	S/D	
		Ergebnisrechnung			Finanzierungsrechnung					
SA 0 / SA 1	(0) Nettoergebnis (21 - 22) / Saldo (1) Geldfluss aus der operativen Gebarung (31 - 32)	0,00	0	0,00	532,83	1 000	-467,17			
SA 00	Nettoergebnis nach Zuweisung und Entnahmen von Haushaltsrücklagen (SA 0 +/- SU 23)	0,00	0	0,00						
SA 2	Saldo (2) Geldfluss aus der investiven Gebarung (33 - 34)				0,00	0	0,00			
SA 3	Saldo (3) Nettofinanzierungssaldo (SA 1 + SA 2)				532,83	1 000	-467,17			
SA 4	Saldo (4) Geldfluss aus der Finanzierungstätigkeit (35 - 36)				0,00	0	0,00			
SA 5	Saldo (5) Geldfluss aus der voranschlagswirksamen Gebarung (SA 3 + SA 4)				532,83	1 000	-467,17			
		Ergebnisrechnung			Finanzierungsrechnung					
Ansatz 5270	Müllbeseitigung	RA2022	VA2022	Differenz	RA2022	VA2022	Differenz	BWST	S/D	
Konto										
Operative Gebarung										
	5270 816000	Kostenbeiträge (-Ersätze) für sonstige Leistungen	290,45	1 800	-1 509,55	218,60	1 800	-1 581,40	1NU	
	5270 829009	Sonstige Erträge - intern - 1.8520.729109	9 127,76	23 400	-14 272,24	9 127,76	23 400	-14 272,24	3BE	
SU 21 / SU 31	Summe Erträge / Einzahlungen operative Gebarung		9 418,21	25 200	-15 781,79	9 346,36	25 200	-15 853,64		
	5270 454000	Reinigungsmittel	0,00	100	-100,00	0,00	100	-100,00	1NU	323
	5270 459000	Sonstige Verbrauchsgüter	2 958,00	3 100	-142,00	2 958,00	3 100	-142,00	1NU	323
	5270 690800	Abschreibung von Forderungen (Schadensfälle)	0,00	1 000	-1 000,00				3BE	9951
	5270 695000	Wertberichtigungen zu kurzfristigen Forderungen (LuL)	121,00	0	121,00				3BE	
	5270 728100	Entgelte für sonstige Leistungen	6 105,11	12 000	-5 894,89	5 621,43	12 000	-6 378,57	1NU	323
	5270 728109	Entgelte für sonstige Leistungen - intern - Wirtschaftshof	234,10	9 000	-8 765,90	234,10	9 000	-8 765,90	1NU	
SU 22 / SU 32	Summe Aufwendungen / Auszahlungen operative Gebarung		9 418,21	25 200	-15 781,79	8 813,53	24 200	-15 386,47		
SA 0 / SA 1	(0) Nettoergebnis (21 - 22) / Saldo (1) Geldfluss aus der operativen Gebarung (31 - 32)	0,00	0	0,00	532,83	1 000	-467,17			
SU 23	Summe Haushaltsrücklagen	0,00	0	0,00						
SA 00	Nettoergebnis nach Zuweisung und Entnahmen von Haushaltsrücklagen (SA 0 +/- SU 23)	0,00	0	0,00						
Investive Gebarung										
SU 33	Summe Einzahlungen investive Gebarung				0,00	0	0,00			
SU 34	Summe Auszahlungen investive Gebarung				0,00	0	0,00			
SA 2	Saldo (2) Geldfluss aus der investiven Gebarung (33 - 34)				0,00	0	0,00			
SA 3	Saldo (3) Nettofinanzierungssaldo (SA 1 + SA 2)				532,83	1 000	-467,17			
Finanzierungstätigkeit										
SU 35	Summe Einzahlungen aus der Finanzierungstätigkeit				0,00	0	0,00			
SU 36	Summe Auszahlungen aus der Finanzierungstätigkeit				0,00	0	0,00			
SA 4	Saldo (4) Geldfluss aus der Finanzierungstätigkeit (35 - 36)				0,00	0	0,00			
SA 5	Saldo (5) Geldfluss aus der voranschlagswirksamen Gebarung (SA 3 + SA 4)				532,83	1 000	-467,17			

UA 528	Tierkörperbeseitigung	RA2022	VA2022	Differenz	RA2022	VA2022	Differenz	BWST	S/D
		Ergebnisrechnung			Finanzierungsrechnung				
SA 0 / SA 1	(0) Nettoergebnis (21 - 22) / Saldo (1) Geldfluss aus der operativen Gebarung (31 - 32)	24 486,33	17 100	7 386,33	24 604,90	17 200	7 404,90		
SA 00	Nettoergebnis nach Zuweisung und Entnahmen von Haushaltsrücklagen (SA 0 +/- SU 23)	24 486,33	17 100	7 386,33					
SA 2	Saldo (2) Geldfluss aus der investiven Gebarung (33 - 34)				0,00	0	0,00		
SA 3	Saldo (3) Nettofinanzierungssaldo (SA 1 + SA 2)				24 604,90	17 200	7 404,90		
SA 4	Saldo (4) Geldfluss aus der Finanzierungstätigkeit (35 - 36)				0,00	0	0,00		
SA 5	Saldo (5) Geldfluss aus der voranschlagswirksamen Gebarung (SA 3 + SA 4)				24 604,90	17 200	7 404,90		

Ansatz 5280	Tierkörperbeseitigung	RA2022	VA2022	Differenz	RA2022	VA2022	Differenz	BWST	S/D
Konto		Ergebnisrechnung			Finanzierungsrechnung				
Operative Gebarung									
5280 810000	Erträge aus Leistungen	43 821,25	42 000	1 821,25	43 967,27	42 000	1 967,27	1GPV	
5280 819000	Übrige nicht finanzierungswirksame Erträge	22,42	0	22,42				3BE	
5280 829000	Sonstige Erträge	0,00	100	-100,00	0,00	100	-100,00	1GPV	
SU 21 / SU 31	Summe Erträge / Einzahlungen operative Gebarung	43 843,67	42 100	1 743,67	43 967,27	42 100	1 867,27		
5280 400000	Geringwertige Wirtschaftsgüter (GWG)	179,90	300	-120,10	179,90	300	-120,10	1GPV	309
5280 454000	Reinigungsmittel	0,00	100	-100,00	0,00	100	-100,00	1GPV	309
5280 455000	Chemische und sonstige artverwandte Mittel	0,00	100	-100,00	0,00	100	-100,00	1GPV	309
5280 459000	Sonstige Verbrauchsgüter	61,26	100	-38,74	61,26	100	-38,74	1GPV	309
5280 614000	Instandhaltung von Gebäuden und Bauten	1 418,12	1 600	-181,88	1 418,12	1 600	-181,88	2HL	
5280 614220	Instandhaltung von Gebäuden und Bauten - Wartungen	0,00	500	-500,00	0,00	500	-500,00	2HL	9963
5280 618000	Instandhaltung von sonstigen Anlagen	130,63	600	-469,37	130,63	600	-469,37	1GPV	309
5280 690800	Abschreibung von Forderungen (Schadensfälle)	0,00	100	-100,00				3BE	9951
5280 728000	Entgelte für sonstige Leistungen	17 567,43	21 500	-3 932,57	17 572,46	21 500	-3 927,54	1GPV	309
5280 728220	Entgelte für sonstige Leistungen - Überprüfungen	0,00	100	-100,00	0,00	100	-100,00	2HL	9963
SU 22 / SU 32	Summe Aufwendungen / Auszahlungen operative Gebarung	19 357,34	25 000	-5 642,66	19 362,37	24 900	-5 537,63		
SA 0 / SA 1	(0) Nettoergebnis (21 - 22) / Saldo (1) Geldfluss aus der operativen Gebarung (31 - 32)	24 486,33	17 100	7 386,33	24 604,90	17 200	7 404,90		
SU 23	Summe Haushaltsrücklagen	0,00	0	0,00					
SA 00	Nettoergebnis nach Zuweisung und Entnahmen von Haushaltsrücklagen (SA 0 +/- SU 23)	24 486,33	17 100	7 386,33					
Investive Gebarung									
SU 33	Summe Einzahlungen investive Gebarung				0,00	0	0,00		
SU 34	Summe Auszahlungen investive Gebarung				0,00	0	0,00		
SA 2	Saldo (2) Geldfluss aus der investiven Gebarung (33 - 34)				0,00	0	0,00		
SA 3	Saldo (3) Nettofinanzierungssaldo (SA 1 + SA 2)				24 604,90	17 200	7 404,90		
Finanzierungstätigkeit									
SU 35	Summe Einzahlungen aus der Finanzierungstätigkeit				0,00	0	0,00		
SU 36	Summe Auszahlungen aus der Finanzierungstätigkeit				0,00	0	0,00		
SA 4	Saldo (4) Geldfluss aus der Finanzierungstätigkeit (35 - 36)				0,00	0	0,00		
SA 5	Saldo (5) Geldfluss aus der voranschlagswirksamen Gebarung (SA 3 + SA 4)				24 604,90	17 200	7 404,90		

UA 529	Sonstige Einrichtungen und Maßnahmen	RA2022	VA2022	Differenz	RA2022	VA2022	Differenz	BWST	S/D
		Ergebnisrechnung			Finanzierungsrechnung				
SA 0 / SA 1	(0) Nettoergebnis (21 - 22) / Saldo (1) Geldfluss aus der operativen Gebarung (31 - 32)	-18 514,77	-115 400	96 885,23	188 853,53	-115 400	304 253,53		
SA 00	Nettoergebnis nach Zuweisung und Entnahmen von Haushaltsrücklagen (SA 0 +/- SU 23)	-18 514,77	-115 400	96 885,23					
SA 2	Saldo (2) Geldfluss aus der investiven Gebarung (33 - 34)				0,00	-100	100,00		
SA 3	Saldo (3) Nettofinanzierungssaldo (SA 1 + SA 2)				188 853,53	-115 500	304 353,53		
SA 4	Saldo (4) Geldfluss aus der Finanzierungstätigkeit (35 - 36)				0,00	100	-100,00		
SA 5	Saldo (5) Geldfluss aus der voranschlagswirksamen Gebarung (SA 3 + SA 4)				188 853,53	-115 400	304 253,53		

Ansatz 5290	Sonstige Einrichtungen und Maßnahmen	RA2022	VA2022	Differenz	RA2022	VA2022	Differenz	BWST	S/D
Konto		Ergebnisrechnung			Finanzierungsrechnung				
Operative Gebarung									
5290 829000	Sonstige Erträge	-60 000,00	0	-60 000,00	12 000,00	0	12 000,00	GG2E	
5290 860001	Transfers von Bund, Bundesfonds u. -kammern	60 669,20	0	60 669,20	89 061,45	0	89 061,45	GG2E	
5290 888001	Transfers von der Europäischen Union	35 000,00	0	35 000,00	135 901,25	0	135 901,25	GG2E	
SU 21 / SU 31	Summe Erträge / Einzahlungen operative Gebarung	35 669,20	0	35 669,20	236 962,70	0	236 962,70		
5290 400000	Geringwertige Wirtschaftsgüter (GWG)	0,00	300	-300,00	0,00	300	-300,00	GG2E	244
5290 413400	Handelswaren zur unentgeltlichen Weitergabe	0,00	400	-400,00	0,00	400	-400,00	GG2E	244
5290 413420	Handelswaren zur unentgeltlichen Weitergabe	0,00	100	-100,00	0,00	100	-100,00	BGMB	282
5290 457000	Druckwerke	573,22	600	-26,78	573,22	600	-26,78	GG2E	244
5290 457200	Druckwerke	0,00	100	-100,00	0,00	100	-100,00	BGMB	282
5290 459000	Sonstige Verbrauchsgüter	0,00	500	-500,00	0,00	500	-500,00	GG2E	244
5290 621000	Sonstige Transporte	580,00	300	280,00	580,00	300	280,00	GG2E	244
5290 621200	Sonstige Transporte	0,00	100	-100,00	0,00	100	-100,00	BGMB	282
5290 640000	Rechts- und Beratungsaufwand	2 658,00	2 000	658,00	2 658,00	2 000	658,00	GG2E	244
5290 700000	Miet- und Pachttaufwand	2 632,00	500	2 132,00	2 632,00	500	2 132,00	GG2E	244
5290 700039	Miet- und Pachttaufwand - intern - Stadtgrün	119,01	400	-280,99	119,01	400	-280,99	GG2E	274
5290 700079	Miet- und Pachtaufwand - intern - Grundbenützung	0,00	1 000	-1 000,00	0,00	1 000	-1 000,00	GG2E	274
5290 700200	Miet- und Pachtaufwand	0,00	100	-100,00	0,00	100	-100,00	BGMB	282
5290 700239	Miet- und Pachtaufwand - intern - Stadtgrün	0,00	100	-100,00	0,00	100	-100,00	BGMB	
5290 710000	Öffentliche Abgaben, ohne Gebühren gem. FAG	300,00	100	200,00	300,00	100	200,00	GG2E	244
5290 726000	Mitgliedsbeiträge an Institutionen	181,00	200	-19,00	181,00	200	-19,00	GG2E	244
5290 728000	Entgelte für sonstige Leistungen	32 871,04	53 300	-20 428,96	26 796,24	53 300	-26 503,76	GG2E	244
5290 728009	Entgelte für sonstige Leistungen - intern - Wirtschaftshof	0,00	2 500	-2 500,00	0,00	2 500	-2 500,00	GG2E	274
5290 728010	Entgelte für sonstige Leistungen	10 269,70	48 000	-37 730,30	10 269,70	48 000	-37 730,30	GG2E	244
5290 728039	Entgelte für sonstige Leistungen - intern - Stadtgrün	0,00	100	-100,00	0,00	100	-100,00	GG2E	274
5290 728200	Entgelte für sonstige Leistungen	0,00	200	-200,00	0,00	200	-200,00	BGMB	282
5290 728219	Entgelte für sonstige Leistungen - intern - Druckerei	0,00	100	-100,00	0,00	100	-100,00	MDIT	9955
5290 755000	Transfers an Unternehmen (ohne Finanzunternehmen) und andere	0,00	100	-100,00	0,00	100	-100,00	GG2E	266
5290 757000	Transfers an private Organisationen ohne Erwerbszweck	1 743,00	100	1 643,00	1 743,00	100	1 643,00	GG2E	266
5290 768000	Sonstige lfd. Transfers an private Haushalte	2 257,00	4 100	-1 843,00	2 257,00	4 100	-1 843,00	GG2E	266

Ansatz 5290	Sonstige Einrichtungen und Maßnahmen	RA2022	VA2022	Differenz	RA2022	VA2022	Differenz	BWST	S/D
Konto		Ergebnisrechnung			Finanzierungsrechnung				
SU 22 / SU 32	Summe Aufwendungen / Auszahlungen operative Gebarung	54 183,97	115 300	-61 116,03	48 109,17	115 300	-67 190,83		
SA 0 / SA 1	(0) Nettoergebnis (21 - 22) / Saldo (1) Geldfluss aus der operativen Gebarung (31 - 32)	-18 514,77	-115 300	96 785,23	188 853,53	-115 300	304 153,53		
SU 23	Summe Haushaltsrücklagen	0,00	0	0,00					
SA 00	Nettoergebnis nach Zuweisung und Entnahmen von Haushaltsrücklagen (SA 0 +/- SU 23)	-18 514,77	-115 300	96 785,23					
Investive Gebarung									
SU 33	Summe Einzahlungen investive Gebarung				0,00	0	0,00		
5290 042000	Amts-, Betriebs- und Geschäftsausstattung				0,00	100	-100,00	GG2E	
SU 34	Summe Auszahlungen investive Gebarung				0,00	100	-100,00		
SA 2	Saldo (2) Geldfluss aus der investiven Gebarung (33 - 34)				0,00	-100	100,00		
SA 3	Saldo (3) Nettofinanzierungssaldo (SA 1 + SA 2)				188 853,53	-115 400	304 253,53		
Finanzierungstätigkeit									
5290 346100	Investitionsdarlehen von Finanzunternehmen				0,00	100	-100,00	GG3D	
SU 35	Summe Einzahlungen aus der Finanzierungstätigkeit				0,00	100	-100,00		
SU 36	Summe Auszahlungen aus der Finanzierungstätigkeit				0,00	0	0,00		
SA 4	Saldo (4) Geldfluss aus der Finanzierungstätigkeit (35 - 36)				0,00	100	-100,00		
SA 5	Saldo (5) Geldfluss aus der voranschlagswirksamen Gebarung (SA 3 + SA 4)				188 853,53	-115 300	304 153,53		

Ansatz 5291		ALPENSTADT DES JAHRES VILLACH	RA2022	VA2022	Differenz	RA2022	VA2022	Differenz	BWST	S/D
Konto			Ergebnisrechnung			Finanzierungsrechnung				
Operative Gebarung										
	5291 816000	Kostenbeiträge (-Ersätze) für sonstige Leistungen	0,00	100	-100,00	0,00	100	-100,00	GG3P	
SU 21 / SU 31	Summe Erträge / Einzahlungen operative Gebarung		0,00	100	-100,00	0,00	100	-100,00		
	5291 413400	Handelswaren zur unentgeltlichen Weitergabe	0,00	100	-100,00	0,00	100	-100,00	GG3P	260
	5291 728000	Entgelte für sonstige Leistungen	0,00	100	-100,00	0,00	100	-100,00	GG3P	260
SU 22 / SU 32	Summe Aufwendungen / Auszahlungen operative Gebarung		0,00	200	-200,00	0,00	200	-200,00		
SA 0 / SA 1	(0) Nettoergebnis (21 - 22) / Saldo (1) Geldfluss aus der operativen Gebarung (31 - 32)		0,00	-100	100,00	0,00	-100	100,00		
SU 23	Summe Haushaltsrücklagen		0,00	0	0,00					
SA 00	Nettoergebnis nach Zuweisung und Entnahmen von Haushaltsrücklagen (SA 0 +/- SU 23)		0,00	-100	100,00					
Investive Gebarung										
SU 33	Summe Einzahlungen investive Gebarung					0,00	0	0,00		
SU 34	Summe Auszahlungen investive Gebarung					0,00	0	0,00		
SA 2	Saldo (2) Geldfluss aus der investiven Gebarung (33 - 34)					0,00	0	0,00		
SA 3	Saldo (3) Nettofinanzierungssaldo (SA 1 + SA 2)					0,00	-100	100,00		
Finanzierungstätigkeit										
SU 35	Summe Einzahlungen aus der Finanzierungstätigkeit					0,00	0	0,00		
SU 36	Summe Auszahlungen aus der Finanzierungstätigkeit					0,00	0	0,00		
SA 4	Saldo (4) Geldfluss aus der Finanzierungstätigkeit (35 - 36)					0,00	0	0,00		
SA 5	Saldo (5) Geldfluss aus der voranschlagswirksamen Gebarung (SA 3 + SA 4)					0,00	-100	100,00		
A 53	Rettungs- und Warndienste		RA2022	VA2022	Differenz	RA2022	VA2022	Differenz	BWST	S/D
			Ergebnisrechnung			Finanzierungsrechnung				
SA 0 / SA 1	(0) Nettoergebnis (21 - 22) / Saldo (1) Geldfluss aus der operativen Gebarung (31 - 32)		-1 402 915,92	-1 440 500	37 584,08	-1 402 915,92	-1 440 500	37 584,08		
SA 00	Nettoergebnis nach Zuweisung und Entnahmen von Haushaltsrücklagen (SA 0 +/- SU 23)		-1 402 915,92	-1 440 500	37 584,08					
SA 2	Saldo (2) Geldfluss aus der investiven Gebarung (33 - 34)					0,00	0	0,00		
SA 3	Saldo (3) Nettofinanzierungssaldo (SA 1 + SA 2)					-1 402 915,92	-1 440 500	37 584,08		
SA 4	Saldo (4) Geldfluss aus der Finanzierungstätigkeit (35 - 36)					0,00	0	0,00		
SA 5	Saldo (5) Geldfluss aus der voranschlagswirksamen Gebarung (SA 3 + SA 4)					-1 402 915,92	-1 440 500	37 584,08		

UA 530	Rettungsdienste	RA2022	VA2022	Differenz	RA2022	VA2022	Differenz	BWST	S/D
		Ergebnisrechnung			Finanzierungsrechnung				
SA 0 / SA 1	(0) Nettoergebnis (21 - 22) / Saldo (1) Geldfluss aus der operativen Gebarung (31 - 32)	-1 402 915,92	-1 440 500	37 584,08	-1 402 915,92	-1 440 500	37 584,08		
SA 00	Nettoergebnis nach Zuweisung und Entnahmen von Haushaltsrücklagen (SA 0 +/- SU 23)	-1 402 915,92	-1 440 500	37 584,08					
SA 2	Saldo (2) Geldfluss aus der investiven Gebarung (33 - 34)				0,00	0	0,00		
SA 3	Saldo (3) Nettofinanzierungssaldo (SA 1 + SA 2)				-1 402 915,92	-1 440 500	37 584,08		
SA 4	Saldo (4) Geldfluss aus der Finanzierungstätigkeit (35 - 36)				0,00	0	0,00		
SA 5	Saldo (5) Geldfluss aus der voranschlagswirksamen Gebarung (SA 3 + SA 4)				-1 402 915,92	-1 440 500	37 584,08		
Ansatz 5300	Rettungsdienste	RA2022	VA2022	Differenz	RA2022	VA2022	Differenz	BWST	S/D
Konto		Ergebnisrechnung			Finanzierungsrechnung				
Operative Gebarung									
SU 21 / SU 31	Summe Erträge / Einzahlungen operative Gebarung	0,00	0	0,00	0,00	0	0,00		
5300 400000	Geringwertige Wirtschaftsgüter (GWG)	0,00	500	-500,00	0,00	500	-500,00	5S	
5300 459000	Sonstige Verbrauchsgüter	0,00	100	-100,00	0,00	100	-100,00	5S	
5300 728039	Entgelte für sonstige Leistungen - intern - Stadtgrün	1 015,95	6 200	-5 184,05	1 015,95	6 200	-5 184,05	5S	
5300 751001	Transfers an Länder - Rettungswesen	665 558,40	691 600	-26 041,60	665 558,40	691 600	-26 041,60	4SO	103
5300 751141	Transfers an Länder - Rettungsbeitrag	736 341,57	742 100	-5 758,43	736 341,57	742 100	-5 758,43	4SO	103
SU 22 / SU 32	Summe Aufwendungen / Auszahlungen operative Gebarung	1 402 915,92	1 440 500	-37 584,08	1 402 915,92	1 440 500	-37 584,08		
SA 0 / SA 1	(0) Nettoergebnis (21 - 22) / Saldo (1) Geldfluss aus der operativen Gebarung (31 - 32)	-1 402 915,92	-1 440 500	37 584,08	-1 402 915,92	-1 440 500	37 584,08		
SU 23	Summe Haushaltsrücklagen	0,00	0	0,00					
SA 00	Nettoergebnis nach Zuweisung und Entnahmen von Haushaltsrücklagen (SA 0 +/- SU 23)	-1 402 915,92	-1 440 500	37 584,08					
Investive Gebarung									
SU 33	Summe Einzahlungen investive Gebarung				0,00	0	0,00		
SU 34	Summe Auszahlungen investive Gebarung				0,00	0	0,00		
SA 2	Saldo (2) Geldfluss aus der investiven Gebarung (33 - 34)				0,00	0	0,00		
SA 3	Saldo (3) Nettofinanzierungssaldo (SA 1 + SA 2)				-1 402 915,92	-1 440 500	37 584,08		
Finanzierungstätigkeit									
SU 35	Summe Einzahlungen aus der Finanzierungstätigkeit				0,00	0	0,00		
SU 36	Summe Auszahlungen aus der Finanzierungstätigkeit				0,00	0	0,00		
SA 4	Saldo (4) Geldfluss aus der Finanzierungstätigkeit (35 - 36)				0,00	0	0,00		
SA 5	Saldo (5) Geldfluss aus der voranschlagswirksamen Gebarung (SA 3 + SA 4)				-1 402 915,92	-1 440 500	37 584,08		

A 56	Krankenanstalten anderer Rechtsträger	RA2022	VA2022	Differenz	RA2022	VA2022	Differenz	BWST	S/D
		Ergebnisrechnung			Finanzierungsrechnung				
SA 0 / SA 1	(0) Nettoergebnis (21 - 22) / Saldo (1) Geldfluss aus der operativen Gebarung (31 - 32)	-13 216 556,15	-13 523 400	306 843,85	-13 216 556,15	-13 523 400	306 843,85		
SA 00	Nettoergebnis nach Zuweisung und Entnahmen von Haushaltsrücklagen (SA 0 +/- SU 23)	-13 216 556,15	-13 523 400	306 843,85					
SA 2	Saldo (2) Geldfluss aus der investiven Gebarung (33 - 34)				0,00	0	0,00		
SA 3	Saldo (3) Nettofinanzierungssaldo (SA 1 + SA 2)				-13 216 556,15	-13 523 400	306 843,85		
SA 4	Saldo (4) Geldfluss aus der Finanzierungstätigkeit (35 - 36)				0,00	0	0,00		
SA 5	Saldo (5) Geldfluss aus der voranschlagswirksamen Gebarung (SA 3 + SA 4)				-13 216 556,15	-13 523 400	306 843,85		
UA 560	Betriebsabgangsdeckung	RA2022	VA2022	Differenz	RA2022	VA2022	Differenz	BWST	S/D
		Ergebnisrechnung			Finanzierungsrechnung				
SA 0 / SA 1	(0) Nettoergebnis (21 - 22) / Saldo (1) Geldfluss aus der operativen Gebarung (31 - 32)	-13 216 556,15	-13 523 400	306 843,85	-13 216 556,15	-13 523 400	306 843,85		
SA 00	Nettoergebnis nach Zuweisung und Entnahmen von Haushaltsrücklagen (SA 0 +/- SU 23)	-13 216 556,15	-13 523 400	306 843,85					
SA 2	Saldo (2) Geldfluss aus der investiven Gebarung (33 - 34)				0,00	0	0,00		
SA 3	Saldo (3) Nettofinanzierungssaldo (SA 1 + SA 2)				-13 216 556,15	-13 523 400	306 843,85		
SA 4	Saldo (4) Geldfluss aus der Finanzierungstätigkeit (35 - 36)				0,00	0	0,00		
SA 5	Saldo (5) Geldfluss aus der voranschlagswirksamen Gebarung (SA 3 + SA 4)				-13 216 556,15	-13 523 400	306 843,85		

Ansatz 5600 Konto	Betriebsabgangsdeckung	RA2022	VA2022	Differenz	RA2022	VA2022	Differenz	BWST	S/D
		Ergebnisrechnung			Finanzierungsrechnung				
Operative Gebarung									
SU 21 / SU 31	Summe Erträge / Einzahlungen operative Gebarung	0,00	0	0,00	0,00	0	0,00		
5600 751121	Transfers an Länder - Abgangsdeckung Krankenanstalten	13 216 556,15	13 523 400	-306 843,85	13 216 556,15	13 523 400	-306 843,85	GG3	
SU 22 / SU 32	Summe Aufwendungen / Auszahlungen operative Gebarung	13 216 556,15	13 523 400	-306 843,85	13 216 556,15	13 523 400	-306 843,85		
SA 0 / SA 1	(0) Nettoergebnis (21 - 22) / Saldo (1) Geldfluss aus der operativen Gebarung (31 - 32)	-13 216 556,15	-13 523 400	306 843,85	-13 216 556,15	-13 523 400	306 843,85		
SU 23	Summe Haushaltsrücklagen	0,00	0	0,00					
SA 00	Nettoergebnis nach Zuweisung und Entnahmen von Haushaltsrücklagen (SA 0 +/- SU 23)	-13 216 556,15	-13 523 400	306 843,85					
Investive Gebarung									
SU 33	Summe Einzahlungen investive Gebarung				0,00	0	0,00		
SU 34	Summe Auszahlungen investive Gebarung				0,00	0	0,00		
SA 2	Saldo (2) Geldfluss aus der investiven Gebarung (33 - 34)				0,00	0	0,00		
SA 3	Saldo (3) Nettofinanzierungssaldo (SA 1 + SA 2)				-13 216 556,15	-13 523 400	306 843,85		
Finanzierungstätigkeit									
SU 35	Summe Einzahlungen aus der Finanzierungstätigkeit				0,00	0	0,00		
SU 36	Summe Auszahlungen aus der Finanzierungstätigkeit				0,00	0	0,00		
SA 4	Saldo (4) Geldfluss aus der Finanzierungstätigkeit (35 - 36)				0,00	0	0,00		
SA 5	Saldo (5) Geldfluss aus der voranschlagswirksamen Gebarung (SA 3 + SA 4)				-13 216 556,15	-13 523 400	306 843,85		
A 58	Veterinärmedizin	RA2022	VA2022	Differenz	RA2022	VA2022	Differenz	BWST	S/D
		Ergebnisrechnung			Finanzierungsrechnung				
SA 0 / SA 1	(0) Nettoergebnis (21 - 22) / Saldo (1) Geldfluss aus der operativen Gebarung (31 - 32)	-1 400,00	-3 400	2 000,00	-1 400,00	-3 400	2 000,00		
SA 00	Nettoergebnis nach Zuweisung und Entnahmen von Haushaltsrücklagen (SA 0 +/- SU 23)	-1 400,00	-3 400	2 000,00					
SA 2	Saldo (2) Geldfluss aus der investiven Gebarung (33 - 34)				0,00	0	0,00		
SA 3	Saldo (3) Nettofinanzierungssaldo (SA 1 + SA 2)				-1 400,00	-3 400	2 000,00		
SA 4	Saldo (4) Geldfluss aus der Finanzierungstätigkeit (35 - 36)				0,00	0	0,00		
SA 5	Saldo (5) Geldfluss aus der voranschlagswirksamen Gebarung (SA 3 + SA 4)				-1 400,00	-3 400	2 000,00		

UA 581	Maßnahmen der Veterinärmedizin	RA2022	VA2022	Differenz	RA2022	VA2022	Differenz	BWST	S/D
		Ergebnisrechnung			Finanzierungsrechnung				
SA 0 / SA 1	(0) Nettoergebnis (21 - 22) / Saldo (1) Geldfluss aus der operativen Gebarung (31 - 32)	-1 400,00	-3 400	2 000,00	-1 400,00	-3 400	2 000,00		
SA 00	Nettoergebnis nach Zuweisung und Entnahmen von Haushaltsrücklagen (SA 0 +/- SU 23)	-1 400,00	-3 400	2 000,00					
SA 2	Saldo (2) Geldfluss aus der investiven Gebarung (33 - 34)				0,00	0	0,00		
SA 3	Saldo (3) Nettofinanzierungssaldo (SA 1 + SA 2)				-1 400,00	-3 400	2 000,00		
SA 4	Saldo (4) Geldfluss aus der Finanzierungstätigkeit (35 - 36)				0,00	0	0,00		
SA 5	Saldo (5) Geldfluss aus der voranschlagswirksamen Gebarung (SA 3 + SA 4)				-1 400,00	-3 400	2 000,00		
Ansatz 5810	Maßnahmen der Veterinärmedizin	RA2022	VA2022	Differenz	RA2022	VA2022	Differenz	BWST	S/D
Konto		Ergebnisrechnung			Finanzierungsrechnung				
Operative Gebarung									
SU 21 / SU 31	Summe Erträge / Einzahlungen operative Gebarung	0,00	0	0,00	0,00	0	0,00		
5810 640000	Rechts- und Beratungsaufwand	0,00	2 000	-2 000,00	0,00	2 000	-2 000,00	1GPV	
5810 757000	Transfers an private Organisationen ohne Erwerbszweck	1 400,00	1 400	0,00	1 400,00	1 400	0,00	4K	
SU 22 / SU 32	Summe Aufwendungen / Auszahlungen operative Gebarung	1 400,00	3 400	-2 000,00	1 400,00	3 400	-2 000,00		
SA 0 / SA 1	(0) Nettoergebnis (21 - 22) / Saldo (1) Geldfluss aus der operativen Gebarung (31 - 32)	-1 400,00	-3 400	2 000,00	-1 400,00	-3 400	2 000,00		
SU 23	Summe Haushaltsrücklagen	0,00	0	0,00					
SA 00	Nettoergebnis nach Zuweisung und Entnahmen von Haushaltsrücklagen (SA 0 +/- SU 23)	-1 400,00	-3 400	2 000,00					
Investive Gebarung									
SU 33	Summe Einzahlungen investive Gebarung				0,00	0	0,00		
SU 34	Summe Auszahlungen investive Gebarung				0,00	0	0,00		
SA 2	Saldo (2) Geldfluss aus der investiven Gebarung (33 - 34)				0,00	0	0,00		
SA 3	Saldo (3) Nettofinanzierungssaldo (SA 1 + SA 2)				-1 400,00	-3 400	2 000,00		
Finanzierungstätigkeit									
SU 35	Summe Einzahlungen aus der Finanzierungstätigkeit				0,00	0	0,00		
SU 36	Summe Auszahlungen aus der Finanzierungstätigkeit				0,00	0	0,00		
SA 4	Saldo (4) Geldfluss aus der Finanzierungstätigkeit (35 - 36)				0,00	0	0,00		
SA 5	Saldo (5) Geldfluss aus der voranschlagswirksamen Gebarung (SA 3 + SA 4)				-1 400,00	-3 400	2 000,00		

Detailnachweis der Konten

Einzelplan 6	Straßen- und Wasserbau, Verkehr (Länder und Gemeinden)	RA2022	VA2022	Differenz	RA2022	VA2022	Differenz	BWST	S/D
		Ergebnisrechnung			Finanzierungsrechnung				
SA 0 / SA 1	(0) Nettoergebnis (21 - 22) / Saldo (1) Geldfluss aus der operativen Gebarung (31 - 32)	-6 600 680,70	-7 996 200	1 395 519,30	-2 670 876,66	-3 951 800	1 280 923,34		
SA 00	Nettoergebnis nach Zuweisung und Entnahmen von Haushaltsrücklagen (SA 0 +/- SU 23)	-5 925 892,64	-6 582 600	656 707,36					
SA 2	Saldo (2) Geldfluss aus der investiven Gebarung (33 - 34)				-2 613 557,22	-8 139 400	5 525 842,78		
SA 3	Saldo (3) Nettofinanzierungssaldo (SA 1 + SA 2)				-5 284 433,88	-12 091 200	6 806 766,12		
SA 4	Saldo (4) Geldfluss aus der Finanzierungstätigkeit (35 - 36)				496 824,39	6 065 000	-5 568 175,61		
SA 5	Saldo (5) Geldfluss aus der voranschlagswirksamen Gebarung (SA 3 + SA 4)				-4 787 609,49	-6 026 200	1 238 590,51		
A 61	Straßenbau	RA2022	VA2022	Differenz	RA2022	VA2022	Differenz	BWST	S/D
		Ergebnisrechnung			Finanzierungsrechnung				
SA 0 / SA 1	(0) Nettoergebnis (21 - 22) / Saldo (1) Geldfluss aus der operativen Gebarung (31 - 32)	-3 660 078,64	-4 596 100	936 021,36	-229 271,42	-968 800	739 528,58		
SA 00	Nettoergebnis nach Zuweisung und Entnahmen von Haushaltsrücklagen (SA 0 +/- SU 23)	-2 985 290,58	-3 182 500	197 209,42					
SA 2	Saldo (2) Geldfluss aus der investiven Gebarung (33 - 34)				-2 146 490,21	-7 610 600	5 464 109,79		
SA 3	Saldo (3) Nettofinanzierungssaldo (SA 1 + SA 2)				-2 375 761,63	-8 579 400	6 203 638,37		
SA 4	Saldo (4) Geldfluss aus der Finanzierungstätigkeit (35 - 36)				242 866,34	5 687 700	-5 444 833,66		
SA 5	Saldo (5) Geldfluss aus der voranschlagswirksamen Gebarung (SA 3 + SA 4)				-2 132 895,29	-2 891 700	758 804,71		
UA 612	Gemeindestraßen	RA2022	VA2022	Differenz	RA2022	VA2022	Differenz	BWST	S/D
		Ergebnisrechnung			Finanzierungsrechnung				
SA 0 / SA 1	(0) Nettoergebnis (21 - 22) / Saldo (1) Geldfluss aus der operativen Gebarung (31 - 32)	-3 556 702,40	-4 454 800	898 097,60	-317 109,23	-1 049 200	732 090,77		
SA 00	Nettoergebnis nach Zuweisung und Entnahmen von Haushaltsrücklagen (SA 0 +/- SU 23)	-2 919 752,21	-3 041 200	121 447,79					
SA 2	Saldo (2) Geldfluss aus der investiven Gebarung (33 - 34)				-1 907 864,81	-7 130 600	5 222 735,19		
SA 3	Saldo (3) Nettofinanzierungssaldo (SA 1 + SA 2)				-2 224 974,04	-8 179 800	5 954 825,96		
SA 4	Saldo (4) Geldfluss aus der Finanzierungstätigkeit (35 - 36)				116 522,17	5 335 500	-5 218 977,83		
SA 5	Saldo (5) Geldfluss aus der voranschlagswirksamen Gebarung (SA 3 + SA 4)				-2 108 451,87	-2 844 300	735 848,13		
Ansatz 6120	Gemeindestraßen	RA2022	VA2022	Differenz	RA2022	VA2022	Differenz	BWST	S/D
Konto		Ergebnisrechnung			Finanzierungsrechnung				
Operative Gebarung									
6120	801410	Veräußerungen von Grundstücken und Grundstückseinrichtungen	167 255,00	0	167 255,00				2VG
6120	808000	Veräußerungen von Waren	81,90	0	81,90	81,90	0	81,90	5W
6120	810000	Erträge aus Leistungen	0,00	100	-100,00	0,00	100	-100,00	5W

Ansatz 6120		Gemeindestraßen	RA2022	VA2022	Differenz	RA2022	VA2022	Differenz	BWST	S/D
Konto			Ergebnisrechnung			Finanzierungsrechnung				
6120	813000	Erträge aus der Auflösung von Investitionszuschüssen (Kapitaltransfers)	69 048,69	8 900	60 148,69				3BE	
6120	816000	Kostenbeiträge (-Ersätze) für sonstige Leistungen	310 000,00	310 000	0,00	0,00	310 000	-310 000,00	2T	
6120	816019	Kostenbeiträge (-Ersätze) für für sonstige Leistungen - 1.8510.728979	475 100,00	475 100	0,00	475 100,00	475 100	0,00	2T	
6120	816100	Kostenbeiträge (-Ersätze) für sonstige Leistungen - Grundbenützungsentgelt Dritte	444 920,21	330 000	114 920,21	404 660,38	330 000	74 660,38	2T	
6120	816109	Kostenbeiträge (-Ersätze) für für sonstige Leistungen - intern Grundbenützung	8 821,92	3 200	5 621,92	189,60	3 200	-3 010,40	2T	
6120	819000	Übrige nicht finanzierungswirk same Erträge	1 931,63	0	1 931,63				3BE	
6120	819010	Übrige nicht finanzierungswirk same Erträge	840,00	0	840,00				3BE	
6120	829300	Sonstige Erträge	61 561,92	0	61 561,92	61 561,92	0	61 561,92	2T	
6120	829380	Sonstige Erträge - Schadensfall - 6120.61x380	-10,32	3 000	-3 010,32	1 218,52	3 000	-1 781,48	5W	
6120	860011	Transfers von Bund, Bundesfonds u. -kammern	35 165,00	0	35 165,00	35 165,00	0	35 165,00	2T	
6120	868000	Transfers von privaten Haushalten	979 060,18	1 360 000	-380 939,82	979 028,28	1 360 000	-380 971,72	1S	
6120	868010	Transfers von privaten Haushalten	230 240,00	140 000	90 240,00	230 240,00	140 000	90 240,00	1S	
SU 21 / SU 31		Summe Erträge / Einzahlungen operative Gebarung	2 784 016,13	2 630 300	153 716,13	2 187 245,60	2 621 400	-434 154,40		
6120	400000	Geringwertige Wirtschaftsgüter (GWG)	8 098,62	5 000	3 098,62	8 068,03	5 000	3 068,03	5W	161
6120	400300	Geringwertige Wirtschaftsgüter (GWG)	25,85	100	-74,15	25,85	100	-74,15	2T	289
6120	451000	Brennstoffe	0,00	100	-100,00	0,00	100	-100,00	5W	161
6120	452000	Treibstoffe	5 358,04	1 900	3 458,04	5 358,04	1 900	3 458,04	5W	161
6120	452300	Treibstoffe	1 130,24	1 200	-69,76	1 066,18	1 200	-133,82	2T	289
6120	453000	Schmier- und Schleifmittel	61,74	1 000	-938,26	61,74	1 000	-938,26	5W	161
6120	454000	Reinigungsmittel	132,06	1 100	-967,94	132,06	1 100	-967,94	5W	161
6120	454300	Reinigungsmittel	8,95	100	-91,05	8,95	100	-91,05	2T	289
6120	455300	Chemische und sonstige artverwandte Mittel	15,90	100	-84,10	15,90	100	-84,10	2T	289
6120	457000	Druckwerke	0,00	500	-500,00	0,00	500	-500,00	5W	161
6120	459000	Sonstige Verbrauchsgüter	2 441,27	4 800	-2 358,73	2 439,30	4 800	-2 360,70	5W	161
6120	459300	Sonstige Verbrauchsgüter	19,26	100	-80,74	19,26	100	-80,74	2T	289
6120	600100	Energiebezüge - Strom	1 371,91	500	871,91	1 371,91	500	871,91	3BE	9965
6120	611000	Instandhaltung von Straßenbauten	457 932,64	492 500	-34 567,36	438 073,25	492 500	-54 426,75	5W	161
6120	611200	Instandhaltung von Straßenbauten	45 778,86	50 000	-4 221,14	45 778,86	50 000	-4 221,14	2T	
6120	611300	Instandhaltung von Straßenbauten	321 600,13	400 000	-78 399,87	416 276,45	400 000	16 276,45	2T	
6120	611380	Instandhaltung von Straßenbauten - Schadensfall - 6120.829380	200,91	3 000	-2 799,09	200,91	3 000	-2 799,09	5W	
6120	614000	Instandhaltung von Gebäuden und Bauten	3 096,69	400	2 696,69	3 096,69	400	2 696,69	5W	161
6120	616000	Instandh.von Maschinen u.masch.Anlagen	2 055,51	2 500	-444,49	2 055,51	2 500	-444,49	5W	161
6120	617300	Instandhaltung von Fahrzeugen	783,53	700	83,53	783,53	700	83,53	2T	289
6120	618000	Instandhaltung von sonstigen Anlagen	1 371,28	5 500	-4 128,72	1 371,28	5 500	-4 128,72	5W	161
6120	619000	Instandhaltung von Sonderanlagen	2 814,54	1 500	1 314,54	2 814,54	1 500	1 314,54	5W	161
6120	621000	Sonstige Transporte	49 003,12	4 000	45 003,12	48 275,54	4 000	44 275,54	5W	161
6120	640000	Rechts- und Beratungsaufwand	15 984,47	24 000	-8 015,53	15 984,47	24 000	-8 015,53	5W	161
6120	640400	Rechts- und Beratungsaufwand	2 951,09	0	2 951,09	2 951,09	0	2 951,09	2VG	
6120	640420	Rechts- und Beratungsaufwand	0,00	2 000	-2 000,00	0,00	2 000	-2 000,00	2VG	

Ansatz 6120		Gemeindestraßen	RA2022	VA2022	Differenz	RA2022	VA2022	Differenz	BWST	S/D
Konto			Ergebnisrechnung			Finanzierungsrechnung				
6120	650000	Zinsen für Finanzschulden - in Euro	103 309,92	93 200	10 109,92	103 309,92	93 200	10 109,92	GG3D	9943
6120	680200	Planmäßige Abschreibung - Grundstückseinrichtungen u. Infrastruktur	2 903 390,00	3 425 400	-522 010,00				3BE	9969
6120	680500	Planmäßige Abschreibung - Sonderanlagen	11 122,96	3 600	7 522,96				3BE	9969
6120	680600	Planmäßige Abschreibung - Technische Anlagen, Fahrzeuge und Maschinen	7 275,84	7 200	75,84				3BE	9969
6120	680700	Planmäßige Abschreibung - Amts-, Betriebs- und Geschäftsausstattung	3 380,47	3 400	-19,53				3BE	9969
6120	683000	Verluste aus dem Abgang von Sachanlagen und immateriellen Vermögenswerten	1 109 463,25	0	1 109 463,25				3BE	
6120	690800	Abschreibung von Forderungen (Schadensfälle)	1 078,42	2 000	-921,58				3BE	9951
6120	690820	Abschreibung von kurzfristigen Forderungen (Sonstige)	0,00	1 000	-1 000,00				3BE	9951
6120	700000	Miet- und Pachtaufwand	12 011,67	13 200	-1 188,33	12 011,67	13 200	-1 188,33	5W	161
6120	700300	Miet- und Pachtaufwand	578,64	600	-21,36	578,64	600	-21,36	2T	289
6120	710000	Öffentliche Abgaben, ohne Gebühren gem. FAG	18,20	200	-181,80	18,20	200	-181,80	5W	161
6120	710300	Öffentliche Abgaben, ohne Gebühren gem. FAG	96,40	100	-3,60	96,40	100	-3,60	2T	289
6120	710400	Öffentliche Abgaben, ohne Gebühren gem. FAG	25 740,16	0	25 740,16	25 599,16	0	25 599,16	2VG	
6120	728000	Entgelte für sonstige Leistungen	11 479,32	15 500	-4 020,68	9 138,26	15 500	-6 361,74	5W	161
6120	728039	Entgelte für sonstige Leistungen - intern - Stadtgrün	0,00	500	-500,00	0,00	500	-500,00	5W	
6120	728100	Entgelte für sonstige Leistungen	19 285,92	5 000	14 285,92	36 169,92	5 000	31 169,92	2T	
6120	728119	Entgelte für sonstige Leistungen - intern - Vermessung	108 000,00	108 000	0,00	108 000,00	108 000	0,00	2VG	9960
6120	728300	Entgelte für sonstige Leistungen	159,50	100	59,50	159,50	100	59,50	2T	289
6120	728349	Entgelte für sonstige Leistungen - intern - Kläranlage	0,00	10 000	-10 000,00	0,00	10 000	-10 000,00	2T	
6120	728449	Entgelte für sonstige Leistung - intern - Abwasser	4 667,26	0	4 667,26	3 137,90	0	3 137,90	2T	
6120	728609	Entgelte für sonstige Leistungen - intern - Wirtschaftshof	1 251 830,21	1 550 300	-298 469,79	1 251 830,21	1 550 300	-298 469,79	5W	9956
6120	768000	Sonstige lfd. Transfers an private Haushalte	0,00	3 500	-3 500,00	0,00	3 500	-3 500,00	2T	
6120	771100	Kapitaltransfers an Länder, Landesfonds und Landeskammern	0,00	80 000	-80 000,00				2T	
SU 22 / SU 32		Summe Aufwendungen / Auszahlungen operative Gebarung	6 495 124,75	6 325 400	169 724,75	2 546 279,12	2 802 800	-256 520,88		
SA 0 / SA 1		(0) Nettoergebnis (21 - 22) / Saldo (1) Geldfluss aus der operativen Gebarung (31 - 32)	-3 711 108,62	-3 695 100	-16 008,62	-359 033,52	-181 400	-177 633,52		
6120	894902	Investition-Rücklage	0,00	461 000	-461 000,00				GG3K	
6120	894912	Rücklage (Geb.R.) - Brücken sanierungen	378 563,75	0	378 563,75				GG3K	
SU 23		Summe Haushaltsrücklagen	378 563,75	461 000	-82 436,25					
SA 00		Nettoergebnis nach Zuweisung und Entnahmen von Haushaltsrücklagen (SA 0 +/- SU 23)	-3 332 544,87	-3 234 100	-98 444,87					
Investive Gebarung										
6120	300901	Kapitaltransfers von Bund, KIP-Förderung				0,00	85 000	-85 000,00	GG3	
6120	305040	Kapitaltransfers von Unternehmen - Wohngebieterschließung				1 720,08	20 000	-18 279,92	2T	
6120	307040	Kapitaltransfers von privaten Haushalten und Organisationen Wohngebieterschließung				0,00	100 000	-100 000,00	2T	
6120	801410	Veräußerungen von Grundstücken und Grundstückseinrichtungen				147 139,00	0	147 139,00	2VG	
SU 33		Summe Einzahlungen investive Gebarung				148 859,08	205 000	-56 140,92		

Ansatz 6120		Gemeindestraßen	RA2022	VA2022	Differenz	RA2022	VA2022	Differenz	BWST	S/D
Konto			Ergebnisrechnung			Finanzierungsrechnung				
6120	001000	Unbebaute Grundstücke				96 389,15	460 000	-363 610,85	2VG	576
6120	002000	Straßenbauten				385 529,34	1 712 000	-1 326 470,66	2T	572
6120	002030	Straßenbauten				1 837,60	120 000	-118 162,40	2T	
6120	002040	Straßenbauten - Wohngebieterschließungen				73 143,57	0	73 143,57	2T	
6120	005000	Anlagen zu Straßenbauten				0,00	4 500	-4 500,00	5W	
6120	005600	Anlagen zu Straßenbauten - Brücken				96 178,36	198 000	-101 821,64	2T	
6120	006100	Sonstige Grundstückseinrichtungen				5 807,20	10 000	-4 192,80	2T	572
6120	020000	Maschinen und maschinelle Anlagen				567,16	5 300	-4 732,84	5W	518
6120	020100	Maschinen und maschinelle Anlagen				0,00	15 000	-15 000,00	5W	
6120	030000	Werkzeuge und sonstige Erzeugungsmittel				970,96	1 600	-629,04	5W	518
6120	042000	Amts-, Betriebs- und Geschäftsausstattung				0,00	3 100	-3 100,00	5W	
6120	050050	Sonderanlagen				17 187,60	52 000	-34 812,40	2T	
6120	060000	Im Bau befindliche Grundstückseinrichtungen - Straßenbau				142 560,00	950 000	-807 440,00	2T	
6120	060040	Im Bau befindliche Grundstückseinrichtungen - Wohngebieterschließungen				234 122,25	425 000	-190 877,75	2T	
6120	060070	Im Bau befindliche Grundstückseinrichtungen - Kasernen-Zufahrt				3 789,00	1 500 000	-1 496 211,00	2T	
6120	060600	Im Bau befindliche Grundstückseinrichtungen - Brücken				641 314,60	1 013 100	-371 785,40	2T	
6120	070000	Aktivierungsfähige Rechte				0,00	1 000	-1 000,00	2VG	576
6120	771100	Kapitaltransfers an Länder, Landesfonds und Landeskammern				0,00	80 000	-80 000,00	2T	
SU 34		Summe Auszahlungen investive Gebarung				1 699 396,79	6 550 600	-4 851 203,21		
SA 2		Saldo (2) Geldfluss aus der investiven Gebarung (33 - 34)				-1 550 537,71	-6 345 600	4 795 062,29		
SA 3		Saldo (3) Nettofinanzierungssaldo (SA 1 + SA 2)				-1 909 571,23	-6 527 000	4 617 428,77		
Finanzierungstätigkeit										
6120	346100	Investitionsdarlehen von Finanzunternehmen				1 386 336,00	5 884 600	-4 498 264,00	GG3D	
SU 35		Summe Einzahlungen aus der Finanzierungstätigkeit				1 386 336,00	5 884 600	-4 498 264,00		
6120	346100	Investitionsdarlehen (Tilgung) - Finanzunternehmen				1 353 684,53	1 209 300	144 384,53	GG3D	9943
SU 36		Summe Auszahlungen aus der Finanzierungstätigkeit				1 353 684,53	1 209 300	144 384,53		
SA 4		Saldo (4) Geldfluss aus der Finanzierungstätigkeit (35 - 36)				32 651,47	4 675 300	-4 642 648,53		
SA 5		Saldo (5) Geldfluss aus der voranschlagswirksamen Gebarung (SA 3 + SA 4)				-1 876 919,76	-1 851 700	-25 219,76		

Ansatz 6121	GEMEINDESTRASSEN (FUSSGÄNGERZONE)	RA2022	VA2022	Differenz	RA2022	VA2022	Differenz	BWST	S/D
Konto		Ergebnisrechnung			Finanzierungsrechnung				
Operative Gebarung									
SU 21 / SU 31	Summe Erträge / Einzahlungen operative Gebarung	0,00	0	0,00	0,00	0	0,00		
6121 680200	Planmäßige Abschreibung - Grundstückseinrichtungen u. Infrastruktur	97 549,12	97 500	49,12				3BE	9969
SU 22 / SU 32	Summe Aufwendungen / Auszahlungen operative Gebarung	97 549,12	97 500	49,12	0,00	0	0,00		
SA 0 / SA 1	(0) Nettoergebnis (21 - 22) / Saldo (1) Geldfluss aus der operativen Gebarung (31 - 32)	-97 549,12	-97 500	-49,12	0,00	0	0,00		
SU 23	Summe Haushaltsrücklagen	0,00	0	0,00					
SA 00	Nettoergebnis nach Zuweisung und Entnahmen von Haushaltsrücklagen (SA 0 +/- SU 23)	-97 549,12	-97 500	-49,12					
Investive Gebarung									
SU 33	Summe Einzahlungen investive Gebarung				0,00	0	0,00		
SU 34	Summe Auszahlungen investive Gebarung				0,00	0	0,00		
SA 2	Saldo (2) Geldfluss aus der investiven Gebarung (33 - 34)				0,00	0	0,00		
SA 3	Saldo (3) Nettofinanzierungssaldo (SA 1 + SA 2)				0,00	0	0,00		
Finanzierungstätigkeit									
SU 35	Summe Einzahlungen aus der Finanzierungstätigkeit				0,00	0	0,00		
SU 36	Summe Auszahlungen aus der Finanzierungstätigkeit				0,00	0	0,00		
SA 4	Saldo (4) Geldfluss aus der Finanzierungstätigkeit (35 - 36)				0,00	0	0,00		
SA 5	Saldo (5) Geldfluss aus der voranschlagswirksamen Gebarung (SA 3 + SA 4)				0,00	0	0,00		

Ansatz 6122 Konto	GEMEINDESTRASSEN (GROSSPROJEKTE)	RA2022	VA2022	Differenz	RA2022	VA2022	Differenz	BWST	S/D
		Ergebnisrechnung			Finanzierungsrechnung				
Operative Gebarung									
6122 813000	Erträge aus der Auflösung von Investitionszuschüssen (Kapitaltransfers)	297 246,79	297 200	46,79				3BE	
SU 21 / SU 31	Summe Erträge / Einzahlungen operative Gebarung	297 246,79	297 200	46,79	0,00	0	0,00		
SU 22 / SU 32	Summe Aufwendungen / Auszahlungen operative Gebarung	0,00	0	0,00	0,00	0	0,00		
SA 0 / SA 1	(0) Nettoergebnis (21 - 22) / Saldo (1) Geldfluss aus der operativen Gebarung (31 - 32)	297 246,79	297 200	46,79	0,00	0	0,00		
SU 23	Summe Haushaltsrücklagen	0,00	0	0,00					
SA 00	Nettoergebnis nach Zuweisung und Entnahmen von Haushaltsrücklagen (SA 0 +/- SU 23)	297 246,79	297 200	46,79					
Investive Gebarung									
SU 33	Summe Einzahlungen investive Gebarung				0,00	0	0,00		
SU 34	Summe Auszahlungen investive Gebarung				0,00	0	0,00		
SA 2	Saldo (2) Geldfluss aus der investiven Gebarung (33 - 34)				0,00	0	0,00		
SA 3	Saldo (3) Nettofinanzierungssaldo (SA 1 + SA 2)				0,00	0	0,00		
Finanzierungstätigkeit									
SU 35	Summe Einzahlungen aus der Finanzierungstätigkeit				0,00	0	0,00		
SU 36	Summe Auszahlungen aus der Finanzierungstätigkeit				0,00	0	0,00		
SA 4	Saldo (4) Geldfluss aus der Finanzierungstätigkeit (35 - 36)				0,00	0	0,00		
SA 5	Saldo (5) Geldfluss aus der voranschlagswirksamen Gebarung (SA 3 + SA 4)				0,00	0	0,00		
Ansatz 6123 PARKPLÄTZE UND VERKEHRSBERUHGTE ZONEN									
Ansatz 6123 Konto	PARKPLÄTZE UND VERKEHRSBERUHGTE ZONEN	RA2022	VA2022	Differenz	RA2022	VA2022	Differenz	BWST	S/D
		Ergebnisrechnung			Finanzierungsrechnung				
Operative Gebarung									
6123 819000	Übrige nicht finanzierungswirk same Erträge	9 975,97	0	9 975,97				3BE	
6123 823000	Sonstige Zinserträge	0,00	100	-100,00	0,00	100	-100,00	3BE	
6123 829380	Sonstige Erträge - Schadensfall - 6123.61x380	0,00	10 400	-10 400,00	875,52	10 400	-9 524,48	3A	
6123 829409	Sonstige Erträge - intern intern - 1 9200.829409	795 445,16	0	795 445,16	795 445,16	0	795 445,16	3BE	
6123 868000	Transfers von privaten Haushalten	328 033,44	380 000	-51 966,56	309 892,37	380 000	-70 107,63	1S	
SU 21 / SU 31	Summe Erträge / Einzahlungen operative Gebarung	1 133 454,57	390 500	742 954,57	1 106 213,05	390 500	715 713,05		
6123 400000	Geringwertige Wirtschaftsgüter (GWG)	0,00	100	-100,00	0,00	100	-100,00	3A	131
6123 409000	Ersatzteile	0,00	900	-900,00	0,00	900	-900,00	3A	131
6123 413400	Handelswaren zur unentgeltlichen Weitergabe	57,74	4 000	-3 942,26	57,74	4 000	-3 942,26	3A	131
6123 453000	Schmier- und Schleifmittel	0,00	200	-200,00	0,00	200	-200,00	3A	131
6123 454000	Reinigungsmittel	0,00	200	-200,00	0,00	200	-200,00	3A	131
6123 457000	Druckwerke	0,00	5 400	-5 400,00	0,00	5 400	-5 400,00	3A	131
6123 459000	Sonstige Verbrauchsgüter	0,00	100	-100,00	0,00	100	-100,00	3A	131
6123 459300	Sonstige Verbrauchsgüter	0,00	100	-100,00	0,00	100	-100,00	5W	162
6123 600100	Energiebezüge - Strom	17 557,64	24 000	-6 442,36	17 557,64	24 000	-6 442,36	3BE	9965
6123 611000	Instandhaltung von Straßenbauten	0,00	4 000	-4 000,00	0,00	4 000	-4 000,00	3A	131

Ansatz 6123		PARKPLÄTZE UND VERKEHRSBERUHGTE ZONEN	RA2022	VA2022	Differenz	RA2022	VA2022	Differenz	BWST	S/D
Konto			Ergebnisrechnung			Finanzierungsrechnung				
6123	611300	Instandhaltung von Straßenbauten	4 404,04	4 500	-95,96	4 404,04	4 500	-95,96	5W	162
6123	619000	Instandhaltung von Sonderanlagen	12 279,34	23 900	-11 620,66	0,00	23 900	-23 900,00	3A	
6123	619380	Instandhaltung von Sonderanlagen - Schadensfall - 6123.829380	0,00	10 400	-10 400,00	0,00	10 400	-10 400,00	3A	131
6123	630000	Postdienste	14 345,19	19 000	-4 654,81	14 345,19	19 000	-4 654,81	MDIT	9949
6123	631000	Telekommunikationsdienste	3 036,00	3 400	-364,00	3 036,00	3 400	-364,00	3A	131
6123	631700	Telekommunikationsdienste - MDIT	274,10	500	-225,90	274,10	500	-225,90	MDIT	9947
6123	650000	Zinsen für Finanzschulden - in Euro	12 982,61	13 000	-17,39	12 982,61	13 000	-17,39	GG3D	9943
6123	670000	Versicherungen	693,76	2 000	-1 306,24	693,76	2 000	-1 306,24	GG3V	9950
6123	680500	Planmäßige Abschreibung - Sonderanlagen	43 704,31	43 800	-95,69				3BE	9969
6123	695020	Wertberichtigungen zu kurzfristigen Forderungen (Sonstige)	0,00	500	-500,00				3BE	
6123	700000	Miet- und Pachtaufwand	0,00	100	-100,00	0,00	100	-100,00	3A	131
6123	710100	Öffentliche Abgaben/Ausgaben - KEST	0,00	100	-100,00	0,00	100	-100,00	3BE	
6123	720309	Kostenbeiträge (-Ersätze) für Leistungen - intern - VKB	229 800,00	229 800	0,00	229 800,00	229 800	0,00	GG3D	
6123	728009	Entgelte für sonstige Leistungen - intern - Wirtschaftshof	0,00	900	-900,00	0,00	900	-900,00	3A	
6123	728039	Entgelte für sonstige Leistungen - intern - Stadtgrün	0,00	600	-600,00	0,00	600	-600,00	3A	
6123	728200	Entgelte für sonstige Leistungen	592 312,54	640 500	-48 187,46	586 743,05	640 500	-53 756,95	3A	131
6123	728219	Entgelte für sonstige Leistungen - intern - Druckerei	0,00	100	-100,00	0,00	100	-100,00	MDIT	9955
6123	728509	Entgelte für sonstige Leistungen - intern - EDV	0,00	4 200	-4 200,00	0,00	4 200	-4 200,00	MDIT	9955
6123	728519	Entgelte für sonstige Leistungen - intern - EDV	19 525,00	16 600	2 925,00	19 525,00	16 600	2 925,00	MDIT	9955
6123	728609	Entgelte für sonstige Leistungen - intern - Wirtschaftshof	213 967,60	218 500	-4 532,40	213 967,60	218 500	-4 532,40	5W	9956
6123	728709	Entgelte für sonstige Leistungen - intern - Telefonanlage	582,00	300	282,00	582,00	300	282,00	MDIT	9957
SU 22 / SU 32		Summe Aufwendungen / Auszahlungen operative Gebarung	1 165 521,87	1 271 700	-106 178,13	1 103 968,73	1 227 400	-123 431,27		
SA 0 / SA 1		(0) Nettoergebnis (21 - 22) / Saldo (1) Geldfluss aus der operativen Gebarung (31 - 32)	-32 067,30	-881 200	849 132,70	2 244,32	-836 900	839 144,32		
6123	894512	Rücklage (Geb.R.) - Parkgebühren	113 386,44	952 600	-839 213,56				GG3K	
SU 23		Summe Haushaltsrücklagen	113 386,44	952 600	-839 213,56					
SA 00		Nettoergebnis nach Zuweisung und Entnahmen von Haushaltsrücklagen (SA 0 +/- SU 23)	81 319,14	71 400	9 919,14					
Investive Gebarung										
SU 33		Summe Einzahlungen investive Gebarung				0,00	0	0,00		
SU 34		Summe Auszahlungen investive Gebarung				0,00	0	0,00		
SA 2		Saldo (2) Geldfluss aus der investiven Gebarung (33 - 34)				0,00	0	0,00		
SA 3		Saldo (3) Nettofinanzierungssaldo (SA 1 + SA 2)				2 244,32	-836 900	839 144,32		
Finanzierungstätigkeit										
SU 35		Summe Einzahlungen aus der Finanzierungstätigkeit				0,00	0	0,00		
6123	346100	Investitionsdarlehen (Tilgung) - Finanzunternehmen				115 630,76	115 700	-69,24	GG3D	9943
SU 36		Summe Auszahlungen aus der Finanzierungstätigkeit				115 630,76	115 700	-69,24		
SA 4		Saldo (4) Geldfluss aus der Finanzierungstätigkeit (35 - 36)				-115 630,76	-115 700	69,24		
SA 5		Saldo (5) Geldfluss aus der voranschlagswirksamen Gebarung (SA 3 + SA 4)				-113 386,44	-952 600	839 213,56		

Ansatz 6124		VERKEHRSBERUHIGUNG	RA2022	VA2022	Differenz	RA2022	VA2022	Differenz	BWST	S/D
Konto			Ergebnisrechnung			Finanzierungsrechnung				
Operative Gebarung										
	6124 813000	Erträge aus der Auflösung von Investitionszuschüssen (Kapitaltransfers)	49 772,27	35 300	14 472,27				3BE	
SU 21 / SU 31		Summe Erträge / Einzahlungen operative Gebarung	49 772,27	35 300	14 472,27	0,00	0	0,00		
	6124 611000	Instandhaltung von Straßenbauten	0,00	1 000	-1 000,00	0,00	1 000	-1 000,00	5W	
	6124 611300	Instandhaltung von Straßenbauten	4 579,04	6 000	-1 420,96	4 579,04	6 000	-1 420,96	5S	
	6124 619100	Instandhaltung von Sonderanlagen	17 443,20	0	17 443,20	0,00	0	0,00	2T	
	6124 650000	Zinsen für Finanzschulden - in Euro	671,25	500	171,25	671,25	500	171,25	GG3D	9943
	6124 680200	Planmäßige Abschreibung - Grundstückseinrichtungen u. Infrastruktur	12 725,79	3 800	8 925,79				3BE	9969
	6124 680300	Planmäßige Abschreibung - Gebäude und Bauten	42 277,97	42 300	-22,03				3BE	9969
	6124 680500	Planmäßige Abschreibung - Sonderanlagen	21 001,38	21 000	1,38				3BE	9969
	6124 680700	Planmäßige Abschreibung - Amts-, Betriebs- und Geschäftsausstattung	15 930,00	15 900	30,00				3BE	9969
SU 22 / SU 32		Summe Aufwendungen / Auszahlungen operative Gebarung	114 628,63	90 500	24 128,63	5 250,29	7 500	-2 249,71		
SA 0 / SA 1		(0) Nettoergebnis (21 - 22) / Saldo (1) Geldfluss aus der operativen Gebarung (31 - 32)	-64 856,36	-55 200	-9 656,36	-5 250,29	-7 500	2 249,71		
	6124 894912	Rücklage (Geb.R.) - Verkehrs beruhigung	145 000,00	0	145 000,00				GG3K	
SU 23		Summe Haushaltsrücklagen	145 000,00	0	145 000,00					
SA 00		Nettoergebnis nach Zuweisung und Entnahmen von Haushaltsrücklagen (SA 0 +/- SU 23)	80 143,64	-55 200	135 343,64					
Investive Gebarung										
SU 33		Summe Einzahlungen investive Gebarung				0,00	0	0,00		
	6124 002000	Straßenbauten				0,00	35 000	-35 000,00	2T	
	6124 002010	Straßenbauten - Innenstadt				0,00	15 000	-15 000,00	2T	
	6124 006040	Sonstige Grundstückseinrichtungen				55 115,40	200 000	-144 884,60	2T	
	6124 042000	Amts-, Betriebs- und Geschäftsausstattung				0,00	2 000	-2 000,00	2T	
	6124 042040	Amts-, Betriebs- und Geschäftsausstattung - Rathausplatz				0,00	35 000	-35 000,00	2T	
	6124 050000	Sonderanlagen				0,00	42 000	-42 000,00	2T	
	6124 060000	Im Bau befindliche Grundstückseinrichtungen				250 849,18	450 000	-199 150,82	2T	
SU 34		Summe Auszahlungen investive Gebarung				305 964,58	779 000	-473 035,42		
SA 2		Saldo (2) Geldfluss aus der investiven Gebarung (33 - 34)				-305 964,58	-779 000	473 035,42		
SA 3		Saldo (3) Nettofinanzierungssaldo (SA 1 + SA 2)				-311 214,87	-786 500	475 285,13		
Finanzierungstätigkeit										
	6124 346100	Investitionsdarlehen von Finanzunternehmen				160 964,58	779 000	-618 035,42	GG3D	
SU 35		Summe Einzahlungen aus der Finanzierungstätigkeit				160 964,58	779 000	-618 035,42		
	6124 346100	Investitionsdarlehen (Tilgung) - Finanzunternehmen				12 955,24	9 100	3 855,24	GG3D	9943
SU 36		Summe Auszahlungen aus der Finanzierungstätigkeit				12 955,24	9 100	3 855,24		
SA 4		Saldo (4) Geldfluss aus der Finanzierungstätigkeit (35 - 36)				148 009,34	769 900	-621 890,66		
SA 5		Saldo (5) Geldfluss aus der voranschlagswirksamen Gebarung (SA 3 + SA 4)				-163 205,53	-16 600	-146 605,53		

Ansatz 6125		DORFPLÄTZE	RA2022	VA2022	Differenz	RA2022	VA2022	Differenz	BWST	S/D
Konto			Ergebnisrechnung			Finanzierungsrechnung				
Operative Gebarung										
	6125	813000	Erträge aus der Auflösung von Investitionszuschüssen (Kapitaltransfers)	440,44	400	40,44			3BE	
SU 21 / SU 31		Summe Erträge / Einzahlungen operative Gebarung		440,44	400	40,44	0,00	0	0,00	
	6125	613000	Instandhaltung von sonstigen Grundstückseinrichtungen	0,00	12 500	-12 500,00	0,00	12 500	-12 500,00	5S
SU 22 / SU 32		Summe Aufwendungen / Auszahlungen operative Gebarung		0,00	12 500	-12 500,00	0,00	12 500	-12 500,00	
SA 0 / SA 1		(0) Nettoergebnis (21 - 22) / Saldo (1) Geldfluss aus der operativen Gebarung (31 - 32)		440,44	-12 100	12 540,44	0,00	-12 500	12 500,00	
SU 23		Summe Haushaltsrücklagen		0,00	0	0,00				
SA 00		Nettoergebnis nach Zuweisung und Entnahmen von Haushaltsrücklagen (SA 0 +/- SU 23)		440,44	-12 100	12 540,44				
Investive Gebarung										
SU 33		Summe Einzahlungen investive Gebarung					0,00	0	0,00	
	6125	006000	Sonstige Grundstückseinrichtungen	0,00			0,00	3 000	-3 000,00	5S
	6125	042000	Amts-, Betriebs- und Geschäftsausstattung	0,00			0,00	3 000	-3 000,00	5S
SU 34		Summe Auszahlungen investive Gebarung					0,00	6 000	-6 000,00	
SA 2		Saldo (2) Geldfluss aus der investiven Gebarung (33 - 34)					0,00	-6 000	6 000,00	
SA 3		Saldo (3) Nettofinanzierungssaldo (SA 1 + SA 2)					0,00	-18 500	18 500,00	
Finanzierungstätigkeit										
	6125	346100	Investitionsdarlehen von Finanzunternehmen				0,00	6 000	-6 000,00	GG3D
SU 35		Summe Einzahlungen aus der Finanzierungstätigkeit					0,00	6 000	-6 000,00	
SU 36		Summe Auszahlungen aus der Finanzierungstätigkeit					0,00	0	0,00	
SA 4		Saldo (4) Geldfluss aus der Finanzierungstätigkeit (35 - 36)					0,00	6 000	-6 000,00	
SA 5		Saldo (5) Geldfluss aus der voranschlagswirksamen Gebarung (SA 3 + SA 4)					0,00	-12 500	12 500,00	
Ansatz 6126										
Konto		PARKRAUMBEWIRTSCHAFTUNG NATURPARK		RA2022	VA2022	Differenz	RA2022	VA2022	Differenz	BWST S/D
		Ergebnisrechnung			Finanzierungsrechnung					
Operative Gebarung										
	6126	811000	Miet- und Pächtertrag	96 909,30	55 000	41 909,30	83 443,00	55 000	28 443,00	GG3N
	6126	813000	Erträge aus der Auflösung von Investitionszuschüssen (Kapitaltransfers)	2 910,05	0	2 910,05				3BE
	6126	829380	Sonstige Erträge - Schadensfall - 6126.61x380	0,00	1 000	-1 000,00	0,00	1 000	-1 000,00	GG3N
SU 21 / SU 31		Summe Erträge / Einzahlungen operative Gebarung		99 819,35	56 000	43 819,35	83 443,00	56 000	27 443,00	
	6126	400000	Geringwertige Wirtschaftsgüter (GWG)	45,60	100	-54,40	45,60	100	-54,40	GG3N
	6126	409000	Ersatzteile	0,00	100	-100,00	0,00	100	-100,00	GG3N 367
	6126	413400	Handelswaren zur unentgeltlichen Weitergabe	0,00	100	-100,00	0,00	100	-100,00	GG3N
	6126	453000	Schmier- und Schleifmittel	0,00	200	-200,00	0,00	200	-200,00	GG3N 367
	6126	454000	Reinigungsmittel	0,00	300	-300,00	0,00	300	-300,00	GG3N 367
	6126	457000	Druckwerke	62,40	1 600	-1 537,60	62,40	1 600	-1 537,60	GG3N 367
	6126	459000	Sonstige Verbrauchsgüter	0,00	500	-500,00	0,00	500	-500,00	GG3N 367

Ansatz 6126		PARKRAUMBEWIRTSCHAFTUNG NATURPARK	RA2022	VA2022	Differenz	RA2022	VA2022	Differenz	BWST	S/D
Konto			Ergebnisrechnung			Finanzierungsrechnung				
6126	600100	Energiebezüge - Strom	380,19	100	280,19	380,19	100	280,19	3BE	9965
6126	619000	Instandhaltung von Sonderanlagen	0,00	300	-300,00	0,00	300	-300,00	GG3N	367
6126	619380	Instandhaltung von Sonderanlagen - Schadensfall - 6126.829380	0,00	1 000	-1 000,00	0,00	1 000	-1 000,00	GG3N	367
6126	631000	Telekommunikationsdienste	0,00	600	-600,00	0,00	600	-600,00	GG3N	367
6126	650000	Zinsen für Finanzschulden - in Euro	30,54	0	30,54	30,54	0	30,54	GG3D	9943
6126	670000	Versicherungen	0,00	200	-200,00	0,00	200	-200,00	GG3V	9950
6126	680500	Planmäßige Abschreibung - Sonderanlagen	7 383,33	0	7 383,33				3BE	9969
6126	700000	Miet- und Pachtaufwand	8 890,88	7 100	1 790,88	8 890,88	7 100	1 790,88	GG3N	367
6126	728000	Entgelte für sonstige Leistungen	30 585,64	50 200	-19 614,36	27 854,13	50 200	-22 345,87	GG3N	367
6126	728009	Entgelte für sonstige Leistungen - intern - Wirtschaftshof	1 249,00	4 000	-2 751,00	1 249,00	4 000	-2 751,00	GG3N	368
6126	728039	Entgelte für sonstige Leistungen - intern - Stadtgrün	0,00	500	-500,00	0,00	500	-500,00	GG3N	368
SU 22 / SU 32		Summe Aufwendungen / Auszahlungen operative Gebarung	48 627,58	66 900	-18 272,42	38 512,74	66 900	-28 387,26		
SA 0 / SA 1		(0) Nettoergebnis (21 - 22) / Saldo (1) Geldfluss aus der operativen Gebarung (31 - 32)	51 191,77	-10 900	62 091,77	44 930,26	-10 900	55 830,26		
SU 23		Summe Haushaltsrücklagen	0,00	0	0,00					
SA 00		Nettoergebnis nach Zuweisung und Entnahmen von Haushaltsrücklagen (SA 0 +/- SU 23)	51 191,77	-10 900	62 091,77					
Investive Gebarung										
6126	301001	Kapitaltransfers von Ländern, Landesfonds u. -kammern				40 000,00	0	40 000,00	GG3N	
SU 33		Summe Einzahlungen investive Gebarung				40 000,00	0	40 000,00		
6126	050010	Sonderanlagen				91 362,52	0	91 362,52	GG3N	
SU 34		Summe Auszahlungen investive Gebarung				91 362,52	0	91 362,52		
SA 2		Saldo (2) Geldfluss aus der investiven Gebarung (33 - 34)				-51 362,52	0	-51 362,52		
SA 3		Saldo (3) Nettofinanzierungssaldo (SA 1 + SA 2)				-6 432,26	-10 900	4 467,74		
Finanzierungstätigkeit										
6126	346100	Investitionsdarlehen von Finanzunternehmen				51 492,12	0	51 492,12	GG3D	
SU 35		Summe Einzahlungen aus der Finanzierungstätigkeit				51 492,12	0	51 492,12		
SU 36		Summe Auszahlungen aus der Finanzierungstätigkeit				0,00	0	0,00		
SA 4		Saldo (4) Geldfluss aus der Finanzierungstätigkeit (35 - 36)				51 492,12	0	51 492,12		
SA 5		Saldo (5) Geldfluss aus der voranschlagswirksamen Gebarung (SA 3 + SA 4)				45 059,86	-10 900	55 959,86		

UA 616	Sonstige Straßen und Wege	RA2022	VA2022	Differenz	RA2022	VA2022	Differenz	BWST	S/D
		Ergebnisrechnung			Finanzierungsrechnung				
SA 0 / SA 1	(0) Nettoergebnis (21 - 22) / Saldo (1) Geldfluss aus der operativen Gebarung (31 - 32)	-103 376,24	-141 300	37 923,76	87 837,81	80 400	7 437,81		
SA 00	Nettoergebnis nach Zuweisung und Entnahmen von Haushaltsrücklagen (SA 0 +/- SU 23)	-65 538,37	-141 300	75 761,63					
SA 2	Saldo (2) Geldfluss aus der investiven Gebarung (33 - 34)				-238 625,40	-480 000	241 374,60		
SA 3	Saldo (3) Nettofinanzierungssaldo (SA 1 + SA 2)				-150 787,59	-399 600	248 812,41		
SA 4	Saldo (4) Geldfluss aus der Finanzierungstätigkeit (35 - 36)				126 344,17	352 200	-225 855,83		
SA 5	Saldo (5) Geldfluss aus der voranschlagswirksamen Gebarung (SA 3 + SA 4)				-24 443,42	-47 400	22 956,58		

Ansatz 6160		Sonstige Straßen und Wege	RA2022	VA2022	Differenz	RA2022	VA2022	Differenz	BWST	S/D
Konto			Ergebnisrechnung			Finanzierungsrechnung				
Operative Gebarung										
6160	813000	Erträge aus der Auflösung von Investitionszuschüssen (Kapitaltransfers)	39 235,93	28 200	11 035,93				3BE	
6160	816300	Kostenbeiträge (-Ersätze) für sonstige Leistungen - Radweg	91 357,00	85 000	6 357,00	91 357,00	85 000	6 357,00	2T	
SU 21 / SU 31		Summe Erträge / Einzahlungen operative Gebarung	130 592,93	113 200	17 392,93	91 357,00	85 000	6 357,00		
6160	611000	Instandhaltung von Straßenbauten	225,64	2 000	-1 774,36	225,64	2 000	-1 774,36	5W	
6160	650000	Zinsen für Finanzschulden - in Euro	3 293,55	2 100	1 193,55	3 293,55	2 100	1 193,55	GG3D	9943
6160	680200	Planmäßige Abschreibung - Grundstückseinrichtungen u. Infrastruktur	49 670,97	25 100	24 570,97				3BE	9969
6160	680500	Planmäßige Abschreibung - Sonderanlagen	4 835,95	4 800	35,95				3BE	9969
6160	728609	Entgelte für sonstige Leistungen - intern - Wirtschaftshof	0,00	500	-500,00	0,00	500	-500,00	5W	9956
6160	771100	Kapitaltransfers an Länder, Landesfonds und Landeskammern	0,00	60 000	-60 000,00				2T	
6160	771101	Kapitaltransfers an Länder, Landesfonds und Landeskammern	170 369,06	160 000	10 369,06				2T	
6160	775000	Kap.Transfers an Unternehmungen	5 574,00	0	5 574,00				2T	
SU 22 / SU 32		Summe Aufwendungen / Auszahlungen operative Gebarung	233 969,17	254 500	-20 530,83	3 519,19	4 600	-1 080,81		
SA 0 / SA 1		(0) Nettoergebnis (21 - 22) / Saldo (1) Geldfluss aus der operativen Gebarung (31 - 32)	-103 376,24	-141 300	37 923,76	87 837,81	80 400	7 437,81		
6160	894912	Rücklage (Geb.R.) - Fuß - u. Radwege	37 759,87	0	37 759,87				GG3K	
6160	895102	Rücklage (Kap.R.) - Kapitalrücklage	78,00	0	78,00				GG3K	
SU 23		Summe Haushaltsrücklagen	37 837,87	0	37 837,87					
SA 00		Nettoergebnis nach Zuweisung und Entnahmen von Haushaltsrücklagen (SA 0 +/- SU 23)	-65 538,37	-141 300	75 761,63					
Investive Gebarung										
SU 33		Summe Einzahlungen investive Gebarung				0,00	0	0,00		
6160	002000	Straßenbauten				137 584,02	255 000	-117 415,98	2T	
6160	005000	Anlagen zu Straßenbauten				78,00	5 000	-4 922,00	2T	
6160	771100	Kapitaltransfers an Länder, Landesfonds und Landeskammern				7 594,32	60 000	-52 405,68	2T	
6160	771101	Kapitaltransfers an Länder, Landesfonds und Landeskammern				93 369,06	160 000	-66 630,94	2T	
SU 34		Summe Auszahlungen investive Gebarung				238 625,40	480 000	-241 374,60		
SA 2		Saldo (2) Geldfluss aus der investiven Gebarung (33 - 34)				-238 625,40	-480 000	241 374,60		
SA 3		Saldo (3) Nettofinanzierungssaldo (SA 1 + SA 2)				-150 787,59	-399 600	248 812,41		
Finanzierungstätigkeit										
6160	346100	Investitionsdarlehen von Finanzunternehmen				193 193,21	395 000	-201 806,79	GG3D	
SU 35		Summe Einzahlungen aus der Finanzierungstätigkeit				193 193,21	395 000	-201 806,79		
6160	346100	Investitionsdarlehen (Tilgung) - Finanzunternehmen				66 849,04	42 800	24 049,04	GG3D	9943
SU 36		Summe Auszahlungen aus der Finanzierungstätigkeit				66 849,04	42 800	24 049,04		
SA 4		Saldo (4) Geldfluss aus der Finanzierungstätigkeit (35 - 36)				126 344,17	352 200	-225 855,83		
SA 5		Saldo (5) Geldfluss aus der voranschlagswirksamen Gebarung (SA 3 + SA 4)				-24 443,42	-47 400	22 956,58		

Ansatz 6210 Konto	Förderung der Abwasserbeseitigung	RA2022	VA2022	Differenz	RA2022	VA2022	Differenz	BWST	S/D
		Ergebnisrechnung			Finanzierungsrechnung				
Operative Gebarung									
6210 861001	Transfers von Ländern, Landesfonds u. -kammern	0,00	100	-100,00	0,00	100	-100,00	3A	
SU 21 / SU 31	Summe Erträge / Einzahlungen operative Gebarung	0,00	100	-100,00	0,00	100	-100,00		
6210 778000	Kapitaltransfers an private Haushalte	0,00	100	-100,00				3A	
SU 22 / SU 32	Summe Aufwendungen / Auszahlungen operative Gebarung	0,00	100	-100,00	0,00	0	0,00		
SA 0 / SA 1	(0) Nettoergebnis (21 - 22) / Saldo (1) Geldfluss aus der operativen Gebarung (31 - 32)	0,00	0	0,00	0,00	100	-100,00		
SU 23	Summe Haushaltsrücklagen	0,00	0	0,00					
SA 00	Nettoergebnis nach Zuweisung und Entnahmen von Haushaltsrücklagen (SA 0 +/- SU 23)	0,00	0	0,00					
Investive Gebarung									
SU 33	Summe Einzahlungen investive Gebarung				0,00	0	0,00		
6210 778000	Kapitaltransfers an private Haushalte				0,00	100	-100,00	3A	
SU 34	Summe Auszahlungen investive Gebarung				0,00	100	-100,00		
SA 2	Saldo (2) Geldfluss aus der investiven Gebarung (33 - 34)				0,00	-100	100,00		
SA 3	Saldo (3) Nettofinanzierungssaldo (SA 1 + SA 2)				0,00	0	0,00		
Finanzierungstätigkeit									
SU 35	Summe Einzahlungen aus der Finanzierungstätigkeit				0,00	0	0,00		
SU 36	Summe Auszahlungen aus der Finanzierungstätigkeit				0,00	0	0,00		
SA 4	Saldo (4) Geldfluss aus der Finanzierungstätigkeit (35 - 36)				0,00	0	0,00		
SA 5	Saldo (5) Geldfluss aus der voranschlagswirksamen Gebarung (SA 3 + SA 4)				0,00	0	0,00		
A 63	Schutzwasserbau								
		RA2022	VA2022	Differenz	RA2022	VA2022	Differenz		
		Ergebnisrechnung			Finanzierungsrechnung				
SA 0 / SA 1	(0) Nettoergebnis (21 - 22) / Saldo (1) Geldfluss aus der operativen Gebarung (31 - 32)	-482 155,22	-738 200	256 044,78	-245 664,21	-355 000	109 335,79		
SA 00	Nettoergebnis nach Zuweisung und Entnahmen von Haushaltsrücklagen (SA 0 +/- SU 23)	-482 155,22	-738 200	256 044,78					
SA 2	Saldo (2) Geldfluss aus der investiven Gebarung (33 - 34)				-231 535,75	-383 200	151 664,25		
SA 3	Saldo (3) Nettofinanzierungssaldo (SA 1 + SA 2)				-477 199,96	-738 200	261 000,04		
SA 4	Saldo (4) Geldfluss aus der Finanzierungstätigkeit (35 - 36)				123 743,26	271 700	-147 956,74		
SA 5	Saldo (5) Geldfluss aus der voranschlagswirksamen Gebarung (SA 3 + SA 4)				-353 456,70	-466 500	113 043,30		

UA 630	Bundesflüsse	RA2022	VA2022	Differenz	RA2022	VA2022	Differenz	BWST	S/D
		Ergebnisrechnung			Finanzierungsrechnung				
SA 0 / SA 1	(0) Nettoergebnis (21 - 22) / Saldo (1) Geldfluss aus der operativen Gebarung (31 - 32)	-339 300,58	-401 400	62 099,42	-129 449,56	-193 900	64 450,44		
SA 00	Nettoergebnis nach Zuweisung und Entnahmen von Haushaltsrücklagen (SA 0 +/- SU 23)	-339 300,58	-401 400	62 099,42					
SA 2	Saldo (2) Geldfluss aus der investiven Gebarung (33 - 34)				-231 535,75	-207 500	-24 035,75		
SA 3	Saldo (3) Nettofinanzierungssaldo (SA 1 + SA 2)				-360 985,31	-401 400	40 414,69		
SA 4	Saldo (4) Geldfluss aus der Finanzierungstätigkeit (35 - 36)				123 743,26	146 700	-22 956,74		
SA 5	Saldo (5) Geldfluss aus der voranschlagswirksamen Gebarung (SA 3 + SA 4)				-237 242,05	-254 700	17 457,95		

Ansatz 6300		Bundesflüsse	RA2022	VA2022	Differenz	RA2022	VA2022	Differenz	BWST	S/D
Konto			Ergebnisrechnung			Finanzierungsrechnung				
Operative Gebarung										
	6300 850000	Interessentenbeiträge von Grundstückseigentümern	253,97	0	253,97	0,00	0	0,00	2T	
SU 21 / SU 31	Summe Erträge / Einzahlungen operative Gebarung		253,97	0	253,97	0,00	0	0,00		
	6300 650000	Zinsen für Finanzschulden - in Euro	240,00	200	40,00	240,00	200	40,00	GG3D	9943
	6300 728000	Entgelte für sonstige Leistungen	37 136,32	120 000	-82 863,68	58 317,08	120 000	-61 682,92	2T	
	6300 751001	Transfers an Länder, Landesfonds u. -kammern	70 192,48	72 700	-2 507,52	70 192,48	72 700	-2 507,52	2T	
	6300 752001	Transfers an Gemeinden, Gemeindeverbände u. -fonds	450,00	1 000	-550,00	700,00	1 000	-300,00	2T	
	6300 771001	Kapitaltransfers an Länder, Landesfonds und Landeskammern	126 955,31	150 000	-23 044,69				2T	
	6300 772001	Kap.Transfers an Gemeinden, Gemeindeverbände u. -fonds	104 580,44	57 500	47 080,44				2T	
SU 22 / SU 32	Summe Aufwendungen / Auszahlungen operative Gebarung		339 554,55	401 400	-61 845,45	129 449,56	193 900	-64 450,44		
SA 0 / SA 1	(0) Nettoergebnis (21 - 22) / Saldo (1) Geldfluss aus der operativen Gebarung (31 - 32)		-339 300,58	-401 400	62 099,42	-129 449,56	-193 900	64 450,44		
SU 23	Summe Haushaltsrücklagen		0,00	0	0,00					
SA 00	Nettoergebnis nach Zuweisung und Entnahmen von Haushaltsrücklagen (SA 0 +/- SU 23)		-339 300,58	-401 400	62 099,42					
Investive Gebarung										
SU 33	Summe Einzahlungen investive Gebarung					0,00	0	0,00		
	6300 771001	Kapitaltransfers an Länder, Landesfonds und Landeskammern				126 955,31	150 000	-23 044,69	2T	
	6300 772001	Kap.Transfers an Gemeinden, Gemeindeverbände u. -fonds				104 580,44	57 500	47 080,44	2T	
SU 34	Summe Auszahlungen investive Gebarung					231 535,75	207 500	24 035,75		
SA 2	Saldo (2) Geldfluss aus der investiven Gebarung (33 - 34)					-231 535,75	-207 500	-24 035,75		
SA 3	Saldo (3) Nettofinanzierungssaldo (SA 1 + SA 2)					-360 985,31	-401 400	40 414,69		
Finanzierungstätigkeit										
	6300 346100	Investitionsdarlehen von Finanzunternehmen				126 955,31	150 000	-23 044,69	GG3D	
SU 35	Summe Einzahlungen aus der Finanzierungstätigkeit					126 955,31	150 000	-23 044,69		
	6300 346100	Investitionsdarlehen (Tilgung) - Finanzunternehmen				3 212,05	3 300	-87,95	GG3D	9943
SU 36	Summe Auszahlungen aus der Finanzierungstätigkeit					3 212,05	3 300	-87,95		
SA 4	Saldo (4) Geldfluss aus der Finanzierungstätigkeit (35 - 36)					123 743,26	146 700	-22 956,74		
SA 5	Saldo (5) Geldfluss aus der voranschlagswirksamen Gebarung (SA 3 + SA 4)					-237 242,05	-254 700	17 457,95		

UA 633	Wildbachverbauung	RA2022	VA2022	Differenz	RA2022	VA2022	Differenz	BWST	S/D
		Ergebnisrechnung			Finanzierungsrechnung				
SA 0 / SA 1	(0) Nettoergebnis (21 - 22) / Saldo (1) Geldfluss aus der operativen Gebarung (31 - 32)	-32 215,30	-55 700	23 484,70	-15,30	-5 000	4 984,70		
SA 00	Nettoergebnis nach Zuweisung und Entnahmen von Haushaltsrücklagen (SA 0 +/- SU 23)	-32 215,30	-55 700	23 484,70					
SA 2	Saldo (2) Geldfluss aus der investiven Gebarung (33 - 34)				0,00	-50 700	50 700,00		
SA 3	Saldo (3) Nettofinanzierungssaldo (SA 1 + SA 2)				-15,30	-55 700	55 684,70		
SA 4	Saldo (4) Geldfluss aus der Finanzierungstätigkeit (35 - 36)				0,00	0	0,00		
SA 5	Saldo (5) Geldfluss aus der voranschlagswirksamen Gebarung (SA 3 + SA 4)				-15,30	-55 700	55 684,70		
Ansatz 6330	Wildbachverbauung	RA2022	VA2022	Differenz	RA2022	VA2022	Differenz	BWST	S/D
Konto		Ergebnisrechnung			Finanzierungsrechnung				
Operative Gebarung									
SU 21 / SU 31	Summe Erträge / Einzahlungen operative Gebarung	0,00	0	0,00	0,00	0	0,00		
6330 750001	Transfers an Bund, Bundesfonds u. -kammern	32 215,30	5 000	27 215,30	15,30	5 000	-4 984,70	2T	
6330 772001	Kap.Transfers an Gemeinden, Gemeindeverbände u. -fonds	0,00	50 700	-50 700,00				2T	
SU 22 / SU 32	Summe Aufwendungen / Auszahlungen operative Gebarung	32 215,30	55 700	-23 484,70	15,30	5 000	-4 984,70		
SA 0 / SA 1	(0) Nettoergebnis (21 - 22) / Saldo (1) Geldfluss aus der operativen Gebarung (31 - 32)	-32 215,30	-55 700	23 484,70	-15,30	-5 000	4 984,70		
SU 23	Summe Haushaltsrücklagen	0,00	0	0,00					
SA 00	Nettoergebnis nach Zuweisung und Entnahmen von Haushaltsrücklagen (SA 0 +/- SU 23)	-32 215,30	-55 700	23 484,70					
Investive Gebarung									
SU 33	Summe Einzahlungen investive Gebarung				0,00	0	0,00		
6330 772001	Kap.Transfers an Gemeinden, Gemeindeverbände u. -fonds				0,00	50 700	-50 700,00	2T	
SU 34	Summe Auszahlungen investive Gebarung				0,00	50 700	-50 700,00		
SA 2	Saldo (2) Geldfluss aus der investiven Gebarung (33 - 34)				0,00	-50 700	50 700,00		
SA 3	Saldo (3) Nettofinanzierungssaldo (SA 1 + SA 2)				-15,30	-55 700	55 684,70		
Finanzierungstätigkeit									
SU 35	Summe Einzahlungen aus der Finanzierungstätigkeit				0,00	0	0,00		
SU 36	Summe Auszahlungen aus der Finanzierungstätigkeit				0,00	0	0,00		
SA 4	Saldo (4) Geldfluss aus der Finanzierungstätigkeit (35 - 36)				0,00	0	0,00		
SA 5	Saldo (5) Geldfluss aus der voranschlagswirksamen Gebarung (SA 3 + SA 4)				-15,30	-55 700	55 684,70		

UA 639	Sonstige Einrichtungen und Maßnahmen	RA2022	VA2022	Differenz	RA2022	VA2022	Differenz	BWST	S/D
		Ergebnisrechnung			Finanzierungsrechnung				
SA 0 / SA 1	(0) Nettoergebnis (21 - 22) / Saldo (1) Geldfluss aus der operativen Gebarung (31 - 32)	-110 639,34	-281 100	170 460,66	-116 199,35	-156 100	39 900,65		
SA 00	Nettoergebnis nach Zuweisung und Entnahmen von Haushaltsrücklagen (SA 0 +/- SU 23)	-110 639,34	-281 100	170 460,66					
SA 2	Saldo (2) Geldfluss aus der investiven Gebarung (33 - 34)				0,00	-125 000	125 000,00		
SA 3	Saldo (3) Nettofinanzierungssaldo (SA 1 + SA 2)				-116 199,35	-281 100	164 900,65		
SA 4	Saldo (4) Geldfluss aus der Finanzierungstätigkeit (35 - 36)				0,00	125 000	-125 000,00		
SA 5	Saldo (5) Geldfluss aus der voranschlagswirksamen Gebarung (SA 3 + SA 4)				-116 199,35	-156 100	39 900,65		
Ansatz 6390	Sonstige Einrichtungen und Maßnahmen	RA2022	VA2022	Differenz	RA2022	VA2022	Differenz	BWST	S/D
Konto		Ergebnisrechnung			Finanzierungsrechnung				
Operative Gebarung									
SU 21 / SU 31	Summe Erträge / Einzahlungen operative Gebarung	0,00	0	0,00	0,00	0	0,00		
6390 612000	Instandhaltung von Wasser- und Abwasserbauten und -anlagen	0,00	2 500	-2 500,00	0,00	2 500	-2 500,00	2T	
6390 710000	Öffentliche Abgaben, ohne Gebühren gem. FAG	0,00	100	-100,00	0,00	100	-100,00	2T	
6390 728000	Entgelte für sonstige Leistungen	12 139,34	50 000	-37 860,66	17 699,35	50 000	-32 300,65	2T	
6390 728009	Entgelte für sonstige Leistungen - intern - Wirtschaftshof	0,00	5 000	-5 000,00	0,00	5 000	-5 000,00	2T	
6390 751001	Transfers an Länder, Landesfonds u. -kammern	98 500,00	98 500	0,00	98 500,00	98 500	0,00	2T	
6390 771301	Kapitaltransfers an Land - Hochwasserschutz	0,00	125 000	-125 000,00				2T	
SU 22 / SU 32	Summe Aufwendungen / Auszahlungen operative Gebarung	110 639,34	281 100	-170 460,66	116 199,35	156 100	-39 900,65		
SA 0 / SA 1	(0) Nettoergebnis (21 - 22) / Saldo (1) Geldfluss aus der operativen Gebarung (31 - 32)	-110 639,34	-281 100	170 460,66	-116 199,35	-156 100	39 900,65		
SU 23	Summe Haushaltsrücklagen	0,00	0	0,00					
SA 00	Nettoergebnis nach Zuweisung und Entnahmen von Haushaltsrücklagen (SA 0 +/- SU 23)	-110 639,34	-281 100	170 460,66					
Investive Gebarung									
SU 33	Summe Einzahlungen investive Gebarung				0,00	0	0,00		
6390 771301	Kapitaltransfers an Land - Hochwasserschutz				0,00	125 000	-125 000,00	2T	
SU 34	Summe Auszahlungen investive Gebarung				0,00	125 000	-125 000,00		
SA 2	Saldo (2) Geldfluss aus der investiven Gebarung (33 - 34)				0,00	-125 000	125 000,00		
SA 3	Saldo (3) Nettofinanzierungssaldo (SA 1 + SA 2)				-116 199,35	-281 100	164 900,65		
Finanzierungstätigkeit									
6390 346100	Investitionsdarlehen von Finanzunternehmen				0,00	125 000	-125 000,00	GG3D	
SU 35	Summe Einzahlungen aus der Finanzierungstätigkeit				0,00	125 000	-125 000,00		
SU 36	Summe Auszahlungen aus der Finanzierungstätigkeit				0,00	0	0,00		
SA 4	Saldo (4) Geldfluss aus der Finanzierungstätigkeit (35 - 36)				0,00	125 000	-125 000,00		
SA 5	Saldo (5) Geldfluss aus der voranschlagswirksamen Gebarung (SA 3 + SA 4)				-116 199,35	-156 100	39 900,65		

A 64	Straßenverkehr	RA2022	VA2022	Differenz	RA2022	VA2022	Differenz	BWST	S/D
		Ergebnisrechnung			Finanzierungsrechnung				
SA 0 / SA 1	(0) Nettoergebnis (21 - 22) / Saldo (1) Geldfluss aus der operativen Gebarung (31 - 32)	-949 635,98	-962 000	12 364,02	-852 106,47	-928 200	76 093,53		
SA 00	Nettoergebnis nach Zuweisung und Entnahmen von Haushaltsrücklagen (SA 0 +/- SU 23)	-949 635,98	-962 000	12 364,02					
SA 2	Saldo (2) Geldfluss aus der investiven Gebarung (33 - 34)				-181 380,70	-145 500	-35 880,70		
SA 3	Saldo (3) Nettofinanzierungssaldo (SA 1 + SA 2)				-1 033 487,17	-1 073 700	40 212,83		
SA 4	Saldo (4) Geldfluss aus der Finanzierungstätigkeit (35 - 36)				130 323,48	105 800	24 523,48		
SA 5	Saldo (5) Geldfluss aus der voranschlagswirksamen Gebarung (SA 3 + SA 4)				-903 163,69	-967 900	64 736,31		
UA 640	Einrichtungen und Maßnahmen nach der Straßenverkehrsordnung	RA2022	VA2022	Differenz	RA2022	VA2022	Differenz	BWST	S/D
		Ergebnisrechnung			Finanzierungsrechnung				
SA 0 / SA 1	(0) Nettoergebnis (21 - 22) / Saldo (1) Geldfluss aus der operativen Gebarung (31 - 32)	-817 157,67	-810 100	-7 057,67	-730 500,99	-785 200	54 699,01		
SA 00	Nettoergebnis nach Zuweisung und Entnahmen von Haushaltsrücklagen (SA 0 +/- SU 23)	-817 157,67	-810 100	-7 057,67					
SA 2	Saldo (2) Geldfluss aus der investiven Gebarung (33 - 34)				-146 008,34	-145 500	-508,34		
SA 3	Saldo (3) Nettofinanzierungssaldo (SA 1 + SA 2)				-876 509,33	-930 700	54 190,67		
SA 4	Saldo (4) Geldfluss aus der Finanzierungstätigkeit (35 - 36)				121 784,84	132 700	-10 915,16		
SA 5	Saldo (5) Geldfluss aus der voranschlagswirksamen Gebarung (SA 3 + SA 4)				-754 724,49	-798 000	43 275,51		
Ansatz 6400	Einrichtungen und Maßnahmen nach der Straßenverkehrsordnung	RA2022	VA2022	Differenz	RA2022	VA2022	Differenz	BWST	S/D
Konto		Ergebnisrechnung			Finanzierungsrechnung				
Operative Gebarung									
6400 810000	Erträge aus Leistungen	1 577,30	0	1 577,30	27,22	0	27,22	5W	
6400 810100	Erträge aus Leistungen	2 076,00	0	2 076,00	867,86	0	867,86	GG1S	
6400 816000	Kostenbeiträge (-Ersätze) für sonstige Leistungen	7 515,43	10 000	-2 484,57	10 496,65	10 000	496,65	5W	
6400 816009	Kostenbeiträge (-Ersätze) für für sonstige Leistungen - intern	736,00	2 100	-1 364,00	928,40	2 100	-1 171,60	5W	
6400 816010	Kostenbeiträge (-Ersätze) für sonstige Leistungen	88 923,16	115 000	-26 076,84	88 923,16	115 000	-26 076,84	5W	
6400 819000	Übrige nicht finanzierungswirksame Erträge	2 195,07	0	2 195,07				3BE	
6400 829380	Sonstige Erträge - Schadensfall - 6400.61x380	2 454,42	8 000	-5 545,58	5 730,61	8 000	-2 269,39	5W	
SU 21 / SU 31	Summe Erträge / Einzahlungen operative Gebarung	105 477,38	135 100	-29 622,62	106 973,90	135 100	-28 126,10		
6400 400000	Geringwertige Wirtschaftsgüter (GWG)	3 004,47	3 400	-395,53	2 843,64	3 400	-556,36	5W	163
6400 452000	Treibstoffe	73,05	300	-226,95	73,05	300	-226,95	5W	163
6400 453000	Schmier- und Schleifmittel	312,21	200	112,21	312,21	200	112,21	5W	163
6400 454000	Reinigungsmittel	2 517,33	1 000	1 517,33	2 517,33	1 000	1 517,33	5W	163
6400 455000	Chemische und sonstige artverwandte Mittel	38 425,32	45 500	-7 074,68	38 425,32	45 500	-7 074,68	5W	163
6400 459000	Sonstige Verbrauchsgüter	6 195,01	6 500	-304,99	6 195,01	6 500	-304,99	5W	163
6400 600100	Energiebezüge - Strom	45 313,98	81 600	-36 286,02	45 313,98	81 600	-36 286,02	3BE	9965
6400 611000	Instandhaltung von Straßenbauten	204 607,29	200 000	4 607,29	155 924,28	200 000	-44 075,72	5W	163

Ansatz 6400		Einrichtungen und Maßnahmen nach der Straßenverkehrsordnung	RA2022	VA2022	Differenz	RA2022	VA2022	Differenz	BWST	S/D
Konto			Ergebnisrechnung			Finanzierungsrechnung				
6400	611380	Instandhaltung von Straßenbauten - Schadensfall - 6400.829380	115,54	8 000	-7 884,46	115,54	8 000	-7 884,46	5W	
6400	616000	Instandh.von Maschinen u.masch.Anlagen	0,00	5 000	-5 000,00	0,00	5 000	-5 000,00	5W	163
6400	618000	Instandhaltung von sonstigen Anlagen	200,39	300	-99,61	200,39	300	-99,61	5W	163
6400	650000	Zinsen für Finanzschulden - in Euro	1 160,79	600	560,79	1 160,79	600	560,79	GG3D	9943
6400	670000	Versicherungen	356,60	400	-43,40	356,60	400	-43,40	GG3V	9950
6400	680200	Planmäßige Abschreibung - Grundstückseinrichtungen u. Infrastruktur	26 912,06	9 700	17 212,06				3BE	9969
6400	680500	Planmäßige Abschreibung - Sonderanlagen	7 894,24	7 800	94,24				3BE	9969
6400	680600	Planmäßige Abschreibung - Technische Anlagen, Fahrzeuge und Maschinen	39,69	0	39,69				3BE	9969
6400	680700	Planmäßige Abschreibung - Amts-, Betriebs- und Geschäftsausstattung	1 470,33	1 400	70,33				3BE	9969
6400	690800	Abschreibung von Forderungen (Schadensfälle)	0,00	6 000	-6 000,00				3BE	9951
6400	700000	Miet- und Pachtaufwand	0,00	2 500	-2 500,00	0,00	2 500	-2 500,00	5W	163
6400	728000	Entgelte für sonstige Leistungen	4 169,53	15 000	-10 830,47	4 169,53	15 000	-10 830,47	5W	163
6400	728609	Entgelte für sonstige Leistungen - intern - Wirtschaftshof	579 867,22	550 000	29 867,22	579 867,22	550 000	29 867,22	5W	9956
SU 22 / SU 32		Summe Aufwendungen / Auszahlungen operative Gebarung	922 635,05	945 200	-22 564,95	837 474,89	920 300	-82 825,11		
SA 0 / SA 1		(0) Nettoergebnis (21 - 22) / Saldo (1) Geldfluss aus der operativen Gebarung (31 - 32)	-817 157,67	-810 100	-7 057,67	-730 500,99	-785 200	54 699,01		
SU 23		Summe Haushaltsrücklagen	0,00	0	0,00					
SA 00		Nettoergebnis nach Zuweisung und Entnahmen von Haushaltsrücklagen (SA 0 +/- SU 23)	-817 157,67	-810 100	-7 057,67					
Investive Gebarung										
SU 33		Summe Einzahlungen investive Gebarung				0,00	0	0,00		
6400	005000	Anlagen zu Straßenbauten				3 627,27	3 700	-72,73	5W	
6400	005200	Anlagen zu Straßenbauten				141 954,52	138 800	3 154,52	2T	
6400	020000	Maschinen und maschinelle Anlagen				0,00	700	-700,00	5W	
6400	030000	Werkzeuge und sonstige Erzeugungsmittel				0,00	1 300	-1 300,00	5W	
6400	042000	Amts-, Betriebs- und Geschäftsausstattung				426,55	1 000	-573,45	5W	
SU 34		Summe Auszahlungen investive Gebarung				146 008,34	145 500	508,34		
SA 2		Saldo (2) Geldfluss aus der investiven Gebarung (33 - 34)				-146 008,34	-145 500	-508,34		
SA 3		Saldo (3) Nettofinanzierungssaldo (SA 1 + SA 2)				-876 509,33	-930 700	54 190,67		
Finanzierungstätigkeit										
6400	346100	Investitionsdarlehen von Finanzunternehmen				146 008,34	145 500	508,34	GG3D	
SU 35		Summe Einzahlungen aus der Finanzierungstätigkeit				146 008,34	145 500	508,34		
6400	346100	Investitionsdarlehen (Tilgung) - Finanzunternehmen				24 223,50	12 800	11 423,50	GG3D	9943
SU 36		Summe Auszahlungen aus der Finanzierungstätigkeit				24 223,50	12 800	11 423,50		
SA 4		Saldo (4) Geldfluss aus der Finanzierungstätigkeit (35 - 36)				121 784,84	132 700	-10 915,16		
SA 5		Saldo (5) Geldfluss aus der voranschlagswirksamen Gebarung (SA 3 + SA 4)				-754 724,49	-798 000	43 275,51		

UA 649	Sonstige Einrichtungen und Maßnahmen	RA2022	VA2022	Differenz	RA2022	VA2022	Differenz	BWST	S/D
		Ergebnisrechnung			Finanzierungsrechnung				
SA 0 / SA 1	(0) Nettoergebnis (21 - 22) / Saldo (1) Geldfluss aus der operativen Gebarung (31 - 32)	-132 478,31	-151 900	19 421,69	-121 605,48	-143 000	21 394,52		
SA 00	Nettoergebnis nach Zuweisung und Entnahmen von Haushaltsrücklagen (SA 0 +/- SU 23)	-132 478,31	-151 900	19 421,69					
SA 2	Saldo (2) Geldfluss aus der investiven Gebarung (33 - 34)				-35 372,36	0	-35 372,36		
SA 3	Saldo (3) Nettofinanzierungssaldo (SA 1 + SA 2)				-156 977,84	-143 000	-13 977,84		
SA 4	Saldo (4) Geldfluss aus der Finanzierungstätigkeit (35 - 36)				8 538,64	-26 900	35 438,64		
SA 5	Saldo (5) Geldfluss aus der voranschlagswirksamen Gebarung (SA 3 + SA 4)				-148 439,20	-169 900	21 460,80		
Ansatz 6490 Konto	Sonstige Einrichtungen und Maßnahmen	RA2022	VA2022	Differenz	RA2022	VA2022	Differenz	BWST	S/D
		Ergebnisrechnung			Finanzierungsrechnung				
Operative Gebarung									
SU 21 / SU 31	Summe Erträge / Einzahlungen operative Gebarung	0,00	0	0,00	0,00	0	0,00		
6490 400000	Geringwertige Wirtschaftsgüter (GWG)	0,00	200	-200,00	0,00	200	-200,00	2HL	
6490 400300	Geringwertige Wirtschaftsgüter (GWG)	0,00	100	-100,00	0,00	100	-100,00	GG2M	201
6490 413430	Handelswaren zur unentgeltlichen Weitergabe	0,00	100	-100,00	0,00	100	-100,00	GG2M	201
6490 454000	Reinigungsmittel	2 404,02	2 300	104,02	1 869,88	2 300	-430,12	2HL	347
6490 457000	Druckwerke	0,00	100	-100,00	0,00	100	-100,00	GG2M	201
6490 459000	Sonstige Verbrauchsgüter	0,00	200	-200,00	0,00	200	-200,00	2HL	347
6490 614000	Instandhaltung von Gebäuden und Bauten	2 487,13	3 100	-612,87	2 452,93	3 100	-647,07	2HL	
6490 618000	Instandhaltung von sonstigen Anlagen	0,00	500	-500,00	0,00	500	-500,00	2HL	
6490 619300	Instandhaltung von Sonderanlagen	0,00	1 300	-1 300,00	0,00	1 300	-1 300,00	GG2M	201
6490 621000	Sonstige Transporte	990,00	1 200	-210,00	1 210,00	1 200	10,00	GG2M	
6490 631300	Telekommunikationsdienste	452,82	800	-347,18	452,82	800	-347,18	GG2M	201
6490 650000	Zinsen für Finanzschulden - in Euro	4 745,24	4 700	45,24	4 745,24	4 700	45,24	GG3D	9943
6490 680300	Planmäßige Abschreibung - Gebäude und Bauten	8 602,01	7 700	902,01				3BE	9969
6490 680700	Planmäßige Abschreibung - Amts-, Betriebs- und Geschäftsausstattung	1 214,22	1 200	14,22				3BE	9969
6490 700000	Miet- und Pachtaufwand	2 899,35	2 800	99,35	2 899,35	2 800	99,35	2HL	
6490 722200	Rückersätze von Erträgen	0,00	100	-100,00	0,00	100	-100,00	3A	
6490 728009	Entgelte für sonstige Leistungen - intern - Wirtschaftshof	477,00	900	-423,00	0,00	900	-900,00	GG2M	
6490 728129	Entgelte für sonstige Leistungen - intern - Gebäudereinigung	11 669,61	12 800	-1 130,39	11 669,61	12 800	-1 130,39	2HLR	9961
6490 728220	Entgelte für sonstige Leistungen - Überprüfungen	86,26	800	-713,74	0,00	800	-800,00	2HL	9963
6490 728300	Entgelte für sonstige Leistungen	58 724,05	56 000	2 724,05	58 724,05	56 000	2 724,05	GG2M	201
6490 755300	Transfers an Unternehmen (ohne Finanzunternehmen) und andere	37 726,60	55 000	-17 273,40	37 581,60	55 000	-17 418,40	GG2M	201
SU 22 / SU 32	Summe Aufwendungen / Auszahlungen operative Gebarung	132 478,31	151 900	-19 421,69	121 605,48	143 000	-21 394,52		
SA 0 / SA 1	(0) Nettoergebnis (21 - 22) / Saldo (1) Geldfluss aus der operativen Gebarung (31 - 32)	-132 478,31	-151 900	19 421,69	-121 605,48	-143 000	21 394,52		
SU 23	Summe Haushaltsrücklagen	0,00	0	0,00					
SA 00	Nettoergebnis nach Zuweisung und Entnahmen von Haushaltsrücklagen (SA 0 +/- SU 23)	-132 478,31	-151 900	19 421,69					

Ansatz 6490		Sonstige Einrichtungen und Maßnahmen	RA2022	VA2022	Differenz	RA2022	VA2022	Differenz	BWST	S/D
Konto			Ergebnisrechnung			Finanzierungsrechnung				
Investive Gebarung										
SU 33		Summe Einzahlungen investive Gebarung				0,00	0	0,00		
6490	010100	Gebäude und Bauten - Amtsstelle-Hans-Gasser-Platz				35 372,36	0	35 372,36	2HL	
SU 34		Summe Auszahlungen investive Gebarung				35 372,36	0	35 372,36		
SA 2		Saldo (2) Geldfluss aus der investiven Gebarung (33 - 34)				-35 372,36	0	-35 372,36		
SA 3		Saldo (3) Nettofinanzierungssaldo (SA 1 + SA 2)				-156 977,84	-143 000	-13 977,84		
Finanzierungstätigkeit										
6490	346100	Investitionsdarlehen von Finanzunternehmen				35 372,36	0	35 372,36	GG3D	
SU 35		Summe Einzahlungen aus der Finanzierungstätigkeit				35 372,36	0	35 372,36		
6490	346100	Investitionsdarlehen (Tilgung) - Finanzunternehmen				26 833,72	26 900	-66,28	GG3D	9943
SU 36		Summe Auszahlungen aus der Finanzierungstätigkeit				26 833,72	26 900	-66,28		
SA 4		Saldo (4) Geldfluss aus der Finanzierungstätigkeit (35 - 36)				8 538,64	-26 900	35 438,64		
SA 5		Saldo (5) Geldfluss aus der voranschlagswirksamen Gebarung (SA 3 + SA 4)				-148 439,20	-169 900	21 460,80		
A 65 Schienenverkehr										
			RA2022	VA2022	Differenz	RA2022	VA2022	Differenz	BWST	S/D
			Ergebnisrechnung			Finanzierungsrechnung				
SA 0 / SA 1		(0) Nettoergebnis (21 - 22) / Saldo (1) Geldfluss aus der operativen Gebarung (31 - 32)	-5 000,00	-5 000	0,00	-5 000,00	-5 000	0,00		
SA 00		Nettoergebnis nach Zuweisung und Entnahmen von Haushaltsrücklagen (SA 0 +/- SU 23)	-5 000,00	-5 000	0,00					
SA 2		Saldo (2) Geldfluss aus der investiven Gebarung (33 - 34)				0,00	0	0,00		
SA 3		Saldo (3) Nettofinanzierungssaldo (SA 1 + SA 2)				-5 000,00	-5 000	0,00		
SA 4		Saldo (4) Geldfluss aus der Finanzierungstätigkeit (35 - 36)				0,00	0	0,00		
SA 5		Saldo (5) Geldfluss aus der voranschlagswirksamen Gebarung (SA 3 + SA 4)				-5 000,00	-5 000	0,00		
UA 659 Sonstige Einrichtungen und Maßnahmen										
			RA2022	VA2022	Differenz	RA2022	VA2022	Differenz	BWST	S/D
			Ergebnisrechnung			Finanzierungsrechnung				
SA 0 / SA 1		(0) Nettoergebnis (21 - 22) / Saldo (1) Geldfluss aus der operativen Gebarung (31 - 32)	-5 000,00	-5 000	0,00	-5 000,00	-5 000	0,00		
SA 00		Nettoergebnis nach Zuweisung und Entnahmen von Haushaltsrücklagen (SA 0 +/- SU 23)	-5 000,00	-5 000	0,00					
SA 2		Saldo (2) Geldfluss aus der investiven Gebarung (33 - 34)				0,00	0	0,00		
SA 3		Saldo (3) Nettofinanzierungssaldo (SA 1 + SA 2)				-5 000,00	-5 000	0,00		
SA 4		Saldo (4) Geldfluss aus der Finanzierungstätigkeit (35 - 36)				0,00	0	0,00		
SA 5		Saldo (5) Geldfluss aus der voranschlagswirksamen Gebarung (SA 3 + SA 4)				-5 000,00	-5 000	0,00		

Ansatz 6590 Konto	Sonstige Einrichtungen und Maßnahmen	RA2022	VA2022	Differenz	RA2022	VA2022	Differenz	BWST	S/D
		Ergebnisrechnung			Finanzierungsrechnung				
Operative Gebarung									
SU 21 / SU 31	Summe Erträge / Einzahlungen operative Gebarung	0,00	0	0,00	0,00	0	0,00		
6590 728100	Entgelte für sonstige Leistungen	5 000,00	5 000	0,00	5 000,00	5 000	0,00	5W	
SU 22 / SU 32	Summe Aufwendungen / Auszahlungen operative Gebarung	5 000,00	5 000	0,00	5 000,00	5 000	0,00		
SA 0 / SA 1	(0) Nettoergebnis (21 - 22) / Saldo (1) Geldfluss aus der operativen Gebarung (31 - 32)	-5 000,00	-5 000	0,00	-5 000,00	-5 000	0,00		
SU 23	Summe Haushaltsrücklagen	0,00	0	0,00					
SA 00	Nettoergebnis nach Zuweisung und Entnahmen von Haushaltsrücklagen (SA 0 +/- SU 23)	-5 000,00	-5 000	0,00					
Investive Gebarung									
SU 33	Summe Einzahlungen investive Gebarung				0,00	0	0,00		
SU 34	Summe Auszahlungen investive Gebarung				0,00	0	0,00		
SA 2	Saldo (2) Geldfluss aus der investiven Gebarung (33 - 34)				0,00	0	0,00		
SA 3	Saldo (3) Nettofinanzierungssaldo (SA 1 + SA 2)				-5 000,00	-5 000	0,00		
Finanzierungstätigkeit									
SU 35	Summe Einzahlungen aus der Finanzierungstätigkeit				0,00	0	0,00		
SU 36	Summe Auszahlungen aus der Finanzierungstätigkeit				0,00	0	0,00		
SA 4	Saldo (4) Geldfluss aus der Finanzierungstätigkeit (35 - 36)				0,00	0	0,00		
SA 5	Saldo (5) Geldfluss aus der voranschlagswirksamen Gebarung (SA 3 + SA 4)				-5 000,00	-5 000	0,00		
A 69	Verkehr, Sonstiges	RA2022	VA2022	Differenz	RA2022	VA2022	Differenz	BWST	S/D
		Ergebnisrechnung			Finanzierungsrechnung				
SA 0 / SA 1	(0) Nettoergebnis (21 - 22) / Saldo (1) Geldfluss aus der operativen Gebarung (31 - 32)	-1 503 810,86	-1 694 900	191 089,14	-1 338 834,56	-1 694 900	356 065,44		
SA 00	Nettoergebnis nach Zuweisung und Entnahmen von Haushaltsrücklagen (SA 0 +/- SU 23)	-1 503 810,86	-1 694 900	191 089,14					
SA 2	Saldo (2) Geldfluss aus der investiven Gebarung (33 - 34)				-54 150,56	0	-54 150,56		
SA 3	Saldo (3) Nettofinanzierungssaldo (SA 1 + SA 2)				-1 392 985,12	-1 694 900	301 914,88		
SA 4	Saldo (4) Geldfluss aus der Finanzierungstätigkeit (35 - 36)				-108,69	-200	91,31		
SA 5	Saldo (5) Geldfluss aus der voranschlagswirksamen Gebarung (SA 3 + SA 4)				-1 393 093,81	-1 695 100	302 006,19		

UA 690	Verkehr, Sonstiges	RA2022	VA2022	Differenz	RA2022	VA2022	Differenz	BWST	S/D
		Ergebnisrechnung			Finanzierungsrechnung				
SA 0 / SA 1	(0) Nettoergebnis (21 - 22) / Saldo (1) Geldfluss aus der operativen Gebarung (31 - 32)	-1 022 149,42	-964 200	-57 949,42	-1 037 635,66	-964 200	-73 435,66		
SA 00	Nettoergebnis nach Zuweisung und Entnahmen von Haushaltsrücklagen (SA 0 +/- SU 23)	-1 022 149,42	-964 200	-57 949,42					
SA 2	Saldo (2) Geldfluss aus der investiven Gebarung (33 - 34)				0,00	0	0,00		
SA 3	Saldo (3) Nettofinanzierungssaldo (SA 1 + SA 2)				-1 037 635,66	-964 200	-73 435,66		
SA 4	Saldo (4) Geldfluss aus der Finanzierungstätigkeit (35 - 36)				0,00	0	0,00		
SA 5	Saldo (5) Geldfluss aus der voranschlagswirksamen Gebarung (SA 3 + SA 4)				-1 037 635,66	-964 200	-73 435,66		
Ansatz 6900 Konto	Verkehr, Sonstiges	RA2022	VA2022	Differenz	RA2022	VA2022	Differenz	BWST	S/D
		Ergebnisrechnung			Finanzierungsrechnung				
Operative Gebarung									
6900 861011	Transfers von Ländern, Landesfonds u. -kammern	826 000,00	456 000	370 000,00	826 000,00	456 000	370 000,00	GG2M	
SU 21 / SU 31	Summe Erträge / Einzahlungen operative Gebarung	826 000,00	456 000	370 000,00	826 000,00	456 000	370 000,00		
6900 728000	Entgelte für sonstige Leistungen	209 209,62	240 000	-30 790,38	209 209,62	240 000	-30 790,38	GG2M	
6900 755000	Transfers an Unternehmen (ohne Finanzunternehmen) und andere	1 616 252,00	1 157 200	459 052,00	1 631 738,24	1 157 200	474 538,24	GG2M	
6900 757000	Transfers an private Organisationen ohne Erwerbszweck	7 587,80	0	7 587,80	7 587,80	0	7 587,80	GG3M	
6900 768000	Sonstige lfd. Transfers an private Haushalte	15 100,00	23 000	-7 900,00	15 100,00	23 000	-7 900,00	GG2M	
SU 22 / SU 32	Summe Aufwendungen / Auszahlungen operative Gebarung	1 848 149,42	1 420 200	427 949,42	1 863 635,66	1 420 200	443 435,66		
SA 0 / SA 1	(0) Nettoergebnis (21 - 22) / Saldo (1) Geldfluss aus der operativen Gebarung (31 - 32)	-1 022 149,42	-964 200	-57 949,42	-1 037 635,66	-964 200	-73 435,66		
SU 23	Summe Haushaltsrücklagen	0,00	0	0,00					
SA 00	Nettoergebnis nach Zuweisung und Entnahmen von Haushaltsrücklagen (SA 0 +/- SU 23)	-1 022 149,42	-964 200	-57 949,42					
Investive Gebarung									
SU 33	Summe Einzahlungen investive Gebarung				0,00	0	0,00		
SU 34	Summe Auszahlungen investive Gebarung				0,00	0	0,00		
SA 2	Saldo (2) Geldfluss aus der investiven Gebarung (33 - 34)				0,00	0	0,00		
SA 3	Saldo (3) Nettofinanzierungssaldo (SA 1 + SA 2)				-1 037 635,66	-964 200	-73 435,66		
Finanzierungstätigkeit									
SU 35	Summe Einzahlungen aus der Finanzierungstätigkeit				0,00	0	0,00		
SU 36	Summe Auszahlungen aus der Finanzierungstätigkeit				0,00	0	0,00		
SA 4	Saldo (4) Geldfluss aus der Finanzierungstätigkeit (35 - 36)				0,00	0	0,00		
SA 5	Saldo (5) Geldfluss aus der voranschlagswirksamen Gebarung (SA 3 + SA 4)				-1 037 635,66	-964 200	-73 435,66		

UA 699	Sonstige Einrichtungen und Maßnahmen	RA2022	VA2022	Differenz	RA2022	VA2022	Differenz	BWST	S/D
		Ergebnisrechnung			Finanzierungsrechnung				
SA 0 / SA 1	(0) Nettoergebnis (21 - 22) / Saldo (1) Geldfluss aus der operativen Gebarung (31 - 32)	-481 661,44	-730 700	249 038,56	-301 198,90	-730 700	429 501,10		
SA 00	Nettoergebnis nach Zuweisung und Entnahmen von Haushaltsrücklagen (SA 0 +/- SU 23)	-481 661,44	-730 700	249 038,56					
SA 2	Saldo (2) Geldfluss aus der investiven Gebarung (33 - 34)				-54 150,56	0	-54 150,56		
SA 3	Saldo (3) Nettofinanzierungssaldo (SA 1 + SA 2)				-355 349,46	-730 700	375 350,54		
SA 4	Saldo (4) Geldfluss aus der Finanzierungstätigkeit (35 - 36)				-108,69	-200	91,31		
SA 5	Saldo (5) Geldfluss aus der voranschlagswirksamen Gebarung (SA 3 + SA 4)				-355 458,15	-730 900	375 441,85		
Ansatz 6991	HORIZON 2020	RA2022	VA2022	Differenz	RA2022	VA2022	Differenz	BWST	S/D
Konto		Ergebnisrechnung			Finanzierungsrechnung				
Operative Gebarung									
SU 21 / SU 31	Summe Erträge / Einzahlungen operative Gebarung	0,00	0	0,00	0,00	0	0,00		
6991 650000	Zinsen für Finanzschulden - in Euro	5,37	100	-94,63	5,37	100	-94,63	GG3D	9943
SU 22 / SU 32	Summe Aufwendungen / Auszahlungen operative Gebarung	5,37	100	-94,63	5,37	100	-94,63		
SA 0 / SA 1	(0) Nettoergebnis (21 - 22) / Saldo (1) Geldfluss aus der operativen Gebarung (31 - 32)	-5,37	-100	94,63	-5,37	-100	94,63		
SU 23	Summe Haushaltsrücklagen	0,00	0	0,00					
SA 00	Nettoergebnis nach Zuweisung und Entnahmen von Haushaltsrücklagen (SA 0 +/- SU 23)	-5,37	-100	94,63					
Investive Gebarung									
SU 33	Summe Einzahlungen investive Gebarung				0,00	0	0,00		
SU 34	Summe Auszahlungen investive Gebarung				0,00	0	0,00		
SA 2	Saldo (2) Geldfluss aus der investiven Gebarung (33 - 34)				0,00	0	0,00		
SA 3	Saldo (3) Nettofinanzierungssaldo (SA 1 + SA 2)				-5,37	-100	94,63		
Finanzierungstätigkeit									
SU 35	Summe Einzahlungen aus der Finanzierungstätigkeit				0,00	0	0,00		
6991 346100	Investitionsdarlehen (Tilgung) - Finanzunternehmen				108,69	200	-91,31	GG3D	9943
SU 36	Summe Auszahlungen aus der Finanzierungstätigkeit				108,69	200	-91,31		
SA 4	Saldo (4) Geldfluss aus der Finanzierungstätigkeit (35 - 36)				-108,69	-200	91,31		
SA 5	Saldo (5) Geldfluss aus der voranschlagswirksamen Gebarung (SA 3 + SA 4)				-114,06	-300	185,94		

Ansatz 6992		STADTBUS Konto	RA2022	VA2022	Differenz	RA2022	VA2022	Differenz	BWST	S/D	
			Ergebnisrechnung			Finanzierungsrechnung					
Operative Gebarung											
	6992	810000	Erträge aus Leistungen	193 310,06	231 200	-37 889,94	136 022,87	231 200	-95 177,13	GG2M	
	6992	810010	Erträge aus Leistungen	0,00	49 900	-49 900,00	0,00	49 900	-49 900,00	GG2M	
SU 21 / SU 31		Summe Erträge / Einzahlungen operative Gebarung		193 310,06	281 100	-87 789,94	136 022,87	281 100	-145 077,13		
	6992	457000	Druckwerke	7 375,67	5 500	1 875,67	5 261,82	5 500	-238,18	GG2M	
	6992	457010	Druckwerke	623,00	3 500	-2 877,00	623,00	3 500	-2 877,00	GG2M	
	6992	640000	Rechts- und Beratungsaufwand	32 162,50	50 000	-17 837,50	31 406,50	50 000	-18 593,50	GG2M	
	6992	640010	Rechts- und Beratungsaufwand	0,00	100	-100,00	0,00	100	-100,00	GG2M	
	6992	670000	Versicherungen	0,00	100	-100,00	0,00	100	-100,00	GG2M	9950
	6992	670010	Versicherungen	0,00	100	-100,00	0,00	100	-100,00	GG2M	9950
	6992	680200	Planmäßige Abschreibung - Grundstückseinrichtungen u. Infrastruktur	820,46	0	820,46				3BE	
	6992	710000	Öffentliche Abgaben, ohne Gebühren gem. FAG	0,00	100	-100,00	0,00	100	-100,00	GG2M	
	6992	710010	Öffentliche Abgaben, ohne Gebühren gem. FAG	0,00	100	-100,00	0,00	100	-100,00	GG2M	
	6992	728000	Entgelte für sonstige Leistungen	633 984,50	307 300	326 684,50	399 925,08	307 300	92 625,08	GG2M	
	6992	728010	Entgelte für sonstige Leistungen	0,00	644 900	-644 900,00	0,00	644 900	-644 900,00	GG2M	
SU 22 / SU 32		Summe Aufwendungen / Auszahlungen operative Gebarung		674 966,13	1 011 700	-336 733,87	437 216,40	1 011 700	-574 483,60		
SA 0 / SA 1		(0) Nettoergebnis (21 - 22) / Saldo (1) Geldfluss aus der operativen Gebarung (31 - 32)		-481 656,07	-730 600	248 943,93	-301 193,53	-730 600	429 406,47		
SU 23		Summe Haushaltsrücklagen		0,00	0	0,00					
SA 00		Nettoergebnis nach Zuweisung und Entnahmen von Haushaltsrücklagen (SA 0 +/- SU 23)		-481 656,07	-730 600	248 943,93					
Investive Gebarung											
SU 33		Summe Einzahlungen investive Gebarung					0,00	0	0,00		
	6992	002000	Straßenbauten				54 150,56	0	54 150,56	GG2M	
SU 34		Summe Auszahlungen investive Gebarung					54 150,56	0	54 150,56		
SA 2		Saldo (2) Geldfluss aus der investiven Gebarung (33 - 34)					-54 150,56	0	-54 150,56		
SA 3		Saldo (3) Nettofinanzierungssaldo (SA 1 + SA 2)					-355 344,09	-730 600	375 255,91		
Finanzierungstätigkeit											
SU 35		Summe Einzahlungen aus der Finanzierungstätigkeit					0,00	0	0,00		
SU 36		Summe Auszahlungen aus der Finanzierungstätigkeit					0,00	0	0,00		
SA 4		Saldo (4) Geldfluss aus der Finanzierungstätigkeit (35 - 36)					0,00	0	0,00		
SA 5		Saldo (5) Geldfluss aus der voranschlagswirksamen Gebarung (SA 3 + SA 4)					-355 344,09	-730 600	375 255,91		

Detailnachweis der Konten

Einzelplan 7	Wirtschaftsförderung (Länder und Gemeinden)	RA2022	VA2022	Differenz	RA2022	VA2022	Differenz	BWST	S/D
		Ergebnisrechnung			Finanzierungsrechnung				
SA 0 / SA 1	(0) Nettoergebnis (21 - 22) / Saldo (1) Geldfluss aus der operativen Gebarung (31 - 32)	-2 411 311,35	-3 206 400	795 088,65	-2 322 308,12	-2 892 600	570 291,88		
SA 00	Nettoergebnis nach Zuweisung und Entnahmen von Haushaltsrücklagen (SA 0 +/- SU 23)	-2 411 311,35	-2 614 900	203 588,65					
SA 2	Saldo (2) Geldfluss aus der investiven Gebarung (33 - 34)				-204 902,78	-284 600	79 697,22		
SA 3	Saldo (3) Nettofinanzierungssaldo (SA 1 + SA 2)				-2 527 210,90	-3 177 200	649 989,10		
SA 4	Saldo (4) Geldfluss aus der Finanzierungstätigkeit (35 - 36)				100 458,98	109 600	-9 141,02		
SA 5	Saldo (5) Geldfluss aus der voranschlagswirksamen Gebarung (SA 3 + SA 4)				-2 426 751,92	-3 067 600	640 848,08		
A 71	Grundlagenverbesserung in der Land- und Forstwirtschaft	RA2022	VA2022	Differenz	RA2022	VA2022	Differenz	BWST	S/D
		Ergebnisrechnung			Finanzierungsrechnung				
SA 0 / SA 1	(0) Nettoergebnis (21 - 22) / Saldo (1) Geldfluss aus der operativen Gebarung (31 - 32)	-11 466,49	-30 800	19 333,51	-697,76	-800	102,24		
SA 00	Nettoergebnis nach Zuweisung und Entnahmen von Haushaltsrücklagen (SA 0 +/- SU 23)	-11 466,49	-30 800	19 333,51					
SA 2	Saldo (2) Geldfluss aus der investiven Gebarung (33 - 34)				-3 446,32	-30 000	26 553,68		
SA 3	Saldo (3) Nettofinanzierungssaldo (SA 1 + SA 2)				-4 144,08	-30 800	26 655,92		
SA 4	Saldo (4) Geldfluss aus der Finanzierungstätigkeit (35 - 36)				0,00	0	0,00		
SA 5	Saldo (5) Geldfluss aus der voranschlagswirksamen Gebarung (SA 3 + SA 4)				-4 144,08	-30 800	26 655,92		
UA 710	Land- und forstwirtschaftlicher Wegebau	RA2022	VA2022	Differenz	RA2022	VA2022	Differenz	BWST	S/D
		Ergebnisrechnung			Finanzierungsrechnung				
SA 0 / SA 1	(0) Nettoergebnis (21 - 22) / Saldo (1) Geldfluss aus der operativen Gebarung (31 - 32)	-8 020,17	-27 300	19 279,83	-697,76	-800	102,24		
SA 00	Nettoergebnis nach Zuweisung und Entnahmen von Haushaltsrücklagen (SA 0 +/- SU 23)	-8 020,17	-27 300	19 279,83					
SA 2	Saldo (2) Geldfluss aus der investiven Gebarung (33 - 34)				0,00	-26 500	26 500,00		
SA 3	Saldo (3) Nettofinanzierungssaldo (SA 1 + SA 2)				-697,76	-27 300	26 602,24		
SA 4	Saldo (4) Geldfluss aus der Finanzierungstätigkeit (35 - 36)				0,00	0	0,00		
SA 5	Saldo (5) Geldfluss aus der voranschlagswirksamen Gebarung (SA 3 + SA 4)				-697,76	-27 300	26 602,24		

Ansatz 7100 Konto	Land- und forstwirtschaftlicher Wegebau	RA2022	VA2022	Differenz	RA2022	VA2022	Differenz	BWST	S/D
		Ergebnisrechnung			Finanzierungsrechnung				
Operative Gebarung									
SU 21 / SU 31	Summe Erträge / Einzahlungen operative Gebarung	0,00	0	0,00	0,00	0	0,00		
7100 611000	Instandhaltung von Straßenbauten	0,00	100	-100,00	0,00	100	-100,00	GG1L	138
7100 723000	Amtspauschalien und Repräsentationsaufwendungen	697,76	700	-2,24	697,76	700	-2,24	GG1L	
7100 775000	Kap.Transfers an Unternehmungen	0,00	8 000	-8 000,00				GG1L	138
7100 777000	Kapitaltransfers an private Organisationen ohne Erwerbszweck	7 322,41	14 500	-7 177,59				GG1L	138
7100 778000	Kapitaltransfers an private Haushalte	0,00	4 000	-4 000,00				GG1L	138
SU 22 / SU 32	Summe Aufwendungen / Auszahlungen operative Gebarung	8 020,17	27 300	-19 279,83	697,76	800	-102,24		
SA 0 / SA 1	(0) Nettoergebnis (21 - 22) / Saldo (1) Geldfluss aus der operativen Gebarung (31 - 32)	-8 020,17	-27 300	19 279,83	-697,76	-800	102,24		
SU 23	Summe Haushaltsrücklagen	0,00	0	0,00					
SA 00	Nettoergebnis nach Zuweisung und Entnahmen von Haushaltsrücklagen (SA 0 +/- SU 23)	-8 020,17	-27 300	19 279,83					
Investive Gebarung									
SU 33	Summe Einzahlungen investive Gebarung				0,00	0	0,00		
7100 775000	Kap.Transfers an Unternehmungen				0,00	8 000	-8 000,00	GG1L	138
7100 777000	Kapitaltransfers an private Organisationen ohne Erwerbszweck				0,00	14 500	-14 500,00	GG1L	138
7100 778000	Kapitaltransfers an private Haushalte				0,00	4 000	-4 000,00	GG1L	138
SU 34	Summe Auszahlungen investive Gebarung				0,00	26 500	-26 500,00		
SA 2	Saldo (2) Geldfluss aus der investiven Gebarung (33 - 34)				0,00	-26 500	26 500,00		
SA 3	Saldo (3) Nettofinanzierungssaldo (SA 1 + SA 2)				-697,76	-27 300	26 602,24		
Finanzierungstätigkeit									
SU 35	Summe Einzahlungen aus der Finanzierungstätigkeit				0,00	0	0,00		
SU 36	Summe Auszahlungen aus der Finanzierungstätigkeit				0,00	0	0,00		
SA 4	Saldo (4) Geldfluss aus der Finanzierungstätigkeit (35 - 36)				0,00	0	0,00		
SA 5	Saldo (5) Geldfluss aus der voranschlagswirksamen Gebarung (SA 3 + SA 4)				-697,76	-27 300	26 602,24		
UA 713	Elektrifizierung und Mechanisierung	RA2022	VA2022	Differenz	RA2022	VA2022	Differenz	BWST	S/D
		Ergebnisrechnung			Finanzierungsrechnung				
SA 0 / SA 1	(0) Nettoergebnis (21 - 22) / Saldo (1) Geldfluss aus der operativen Gebarung (31 - 32)	-3 446,32	-3 500	53,68	0,00	0	0,00		
SA 00	Nettoergebnis nach Zuweisung und Entnahmen von Haushaltsrücklagen (SA 0 +/- SU 23)	-3 446,32	-3 500	53,68					
SA 2	Saldo (2) Geldfluss aus der investiven Gebarung (33 - 34)				-3 446,32	-3 500	53,68		
SA 3	Saldo (3) Nettofinanzierungssaldo (SA 1 + SA 2)				-3 446,32	-3 500	53,68		
SA 4	Saldo (4) Geldfluss aus der Finanzierungstätigkeit (35 - 36)				0,00	0	0,00		
SA 5	Saldo (5) Geldfluss aus der voranschlagswirksamen Gebarung (SA 3 + SA 4)				-3 446,32	-3 500	53,68		

Ansatz 7130 Konto	Elektrifizierung und Mechanisierung	RA2022	VA2022	Differenz	RA2022	VA2022	Differenz	BWST	S/D
		Ergebnisrechnung			Finanzierungsrechnung				
Operative Gebarung									
SU 21 / SU 31	Summe Erträge / Einzahlungen operative Gebarung	0,00	0	0,00	0,00	0	0,00		
7130 775000	Kap.Transfers an Unternehmungen	3 446,32	3 500	-53,68				GG1L	138
SU 22 / SU 32	Summe Aufwendungen / Auszahlungen operative Gebarung	3 446,32	3 500	-53,68	0,00	0	0,00		
SA 0 / SA 1	(0) Nettoergebnis (21 - 22) / Saldo (1) Geldfluss aus der operativen Gebarung (31 - 32)	-3 446,32	-3 500	53,68	0,00	0	0,00		
SU 23	Summe Haushaltsrücklagen	0,00	0	0,00					
SA 00	Nettoergebnis nach Zuweisung und Entnahmen von Haushaltsrücklagen (SA 0 +/- SU 23)	-3 446,32	-3 500	53,68					
Investive Gebarung									
SU 33	Summe Einzahlungen investive Gebarung				0,00	0	0,00		
7130 775000	Kap.Transfers an Unternehmungen				3 446,32	3 500	-53,68	GG1L	138
SU 34	Summe Auszahlungen investive Gebarung				3 446,32	3 500	-53,68		
SA 2	Saldo (2) Geldfluss aus der investiven Gebarung (33 - 34)				-3 446,32	-3 500	53,68		
SA 3	Saldo (3) Nettofinanzierungssaldo (SA 1 + SA 2)				-3 446,32	-3 500	53,68		
Finanzierungstätigkeit									
SU 35	Summe Einzahlungen aus der Finanzierungstätigkeit				0,00	0	0,00		
SU 36	Summe Auszahlungen aus der Finanzierungstätigkeit				0,00	0	0,00		
SA 4	Saldo (4) Geldfluss aus der Finanzierungstätigkeit (35 - 36)				0,00	0	0,00		
SA 5	Saldo (5) Geldfluss aus der voranschlagswirksamen Gebarung (SA 3 + SA 4)				-3 446,32	-3 500	53,68		
A 74	Sonstige Förderung der Land- und Forstwirtschaft	RA2022	VA2022	Differenz	RA2022	VA2022	Differenz	BWST	S/D
		Ergebnisrechnung			Finanzierungsrechnung				
SA 0 / SA 1	(0) Nettoergebnis (21 - 22) / Saldo (1) Geldfluss aus der operativen Gebarung (31 - 32)	-2 265,46	-14 600	12 334,54	11 446,94	4 800	6 646,94		
SA 00	Nettoergebnis nach Zuweisung und Entnahmen von Haushaltsrücklagen (SA 0 +/- SU 23)	-2 265,46	-14 600	12 334,54					
SA 2	Saldo (2) Geldfluss aus der investiven Gebarung (33 - 34)				-13 787,90	-18 400	4 612,10		
SA 3	Saldo (3) Nettofinanzierungssaldo (SA 1 + SA 2)				-2 340,96	-13 600	11 259,04		
SA 4	Saldo (4) Geldfluss aus der Finanzierungstätigkeit (35 - 36)				0,00	0	0,00		
SA 5	Saldo (5) Geldfluss aus der voranschlagswirksamen Gebarung (SA 3 + SA 4)				-2 340,96	-13 600	11 259,04		

UA 742	Produktionsförderung	RA2022	VA2022	Differenz	RA2022	VA2022	Differenz	BWST	S/D
		Ergebnisrechnung			Finanzierungsrechnung				
SA 0 / SA 1	(0) Nettoergebnis (21 - 22) / Saldo (1) Geldfluss aus der operativen Gebarung (31 - 32)	-32 428,22	-40 200	7 771,78	-18 801,22	-23 300	4 498,78		
SA 00	Nettoergebnis nach Zuweisung und Entnahmen von Haushaltsrücklagen (SA 0 +/- SU 23)	-32 428,22	-40 200	7 771,78					
SA 2	Saldo (2) Geldfluss aus der investiven Gebarung (33 - 34)				-13 787,90	-15 900	2 112,10		
SA 3	Saldo (3) Nettofinanzierungssaldo (SA 1 + SA 2)				-32 589,12	-39 200	6 610,88		
SA 4	Saldo (4) Geldfluss aus der Finanzierungstätigkeit (35 - 36)				0,00	0	0,00		
SA 5	Saldo (5) Geldfluss aus der voranschlagswirksamen Gebarung (SA 3 + SA 4)				-32 589,12	-39 200	6 610,88		
Ansatz 7420 Konto	Produktionsförderung	RA2022	VA2022	Differenz	RA2022	VA2022	Differenz	BWST	S/D
		Ergebnisrechnung			Finanzierungsrechnung				
Operative Gebarung									
7420 819000	Übrige nicht finanzierungswirksame Erträge	11,00	0	11,00				3BE	
7420 852000	Gebühren für die Benützung von Gemeindeeinrichtungen und -anlagen	0,00	300	-300,00	-149,90	300	-449,90	3A	
SU 21 / SU 31	Summe Erträge / Einzahlungen operative Gebarung	11,00	300	-289,00	-149,90	300	-449,90		
7420 690810	Abschreibung von kurzfristigen Forderungen (Abgaben)	0,00	1 000	-1 000,00				3BE	9951
7420 751001	Transfers an Länder, Landesfonds u. -kammern	3 240,00	4 000	-760,00	3 240,00	4 000	-760,00	GG1L	234
7420 755000	Transfers an Unternehmen (ohne Finanzunternehmen) und andere	15 411,32	18 600	-3 188,68	15 411,32	18 600	-3 188,68	GG1L	234
7420 768000	Sonstige lfd. Transfers an private Haushalte	0,00	1 000	-1 000,00	0,00	1 000	-1 000,00	GG1L	
7420 775000	Kap. Transfers an Unternehmungen	13 787,90	15 900	-2 112,10				GG1L	234
SU 22 / SU 32	Summe Aufwendungen / Auszahlungen operative Gebarung	32 439,22	40 500	-8 060,78	18 651,32	23 600	-4 948,68		
SA 0 / SA 1	(0) Nettoergebnis (21 - 22) / Saldo (1) Geldfluss aus der operativen Gebarung (31 - 32)	-32 428,22	-40 200	7 771,78	-18 801,22	-23 300	4 498,78		
SU 23	Summe Haushaltsrücklagen	0,00	0	0,00					
SA 00	Nettoergebnis nach Zuweisung und Entnahmen von Haushaltsrücklagen (SA 0 +/- SU 23)	-32 428,22	-40 200	7 771,78					
Investive Gebarung									
SU 33	Summe Einzahlungen investive Gebarung				0,00	0	0,00		
7420 775000	Kap. Transfers an Unternehmungen				13 787,90	15 900	-2 112,10	GG1L	234
SU 34	Summe Auszahlungen investive Gebarung				13 787,90	15 900	-2 112,10		
SA 2	Saldo (2) Geldfluss aus der investiven Gebarung (33 - 34)				-13 787,90	-15 900	2 112,10		
SA 3	Saldo (3) Nettofinanzierungssaldo (SA 1 + SA 2)				-32 589,12	-39 200	6 610,88		
Finanzierungstätigkeit									
SU 35	Summe Einzahlungen aus der Finanzierungstätigkeit				0,00	0	0,00		
SU 36	Summe Auszahlungen aus der Finanzierungstätigkeit				0,00	0	0,00		
SA 4	Saldo (4) Geldfluss aus der Finanzierungstätigkeit (35 - 36)				0,00	0	0,00		
SA 5	Saldo (5) Geldfluss aus der voranschlagswirksamen Gebarung (SA 3 + SA 4)				-32 589,12	-39 200	6 610,88		

UA 747	Jagd und Fischerei	RA2022	VA2022	Differenz	RA2022	VA2022	Differenz	BWST	S/D
		Ergebnisrechnung			Finanzierungsrechnung				
SA 0 / SA 1	(0) Nettoergebnis (21 - 22) / Saldo (1) Geldfluss aus der operativen Gebarung (31 - 32)	21 834,42	18 300	3 534,42	21 919,82	20 800	1 119,82		
SA 00	Nettoergebnis nach Zuweisung und Entnahmen von Haushaltsrücklagen (SA 0 +/- SU 23)	21 834,42	18 300	3 534,42					
SA 2	Saldo (2) Geldfluss aus der investiven Gebarung (33 - 34)				0,00	-2 500	2 500,00		
SA 3	Saldo (3) Nettofinanzierungssaldo (SA 1 + SA 2)				21 919,82	18 300	3 619,82		
SA 4	Saldo (4) Geldfluss aus der Finanzierungstätigkeit (35 - 36)				0,00	0	0,00		
SA 5	Saldo (5) Geldfluss aus der voranschlagswirksamen Gebarung (SA 3 + SA 4)				21 919,82	18 300	3 619,82		
Ansatz 7470	Jagd und Fischerei	RA2022	VA2022	Differenz	RA2022	VA2022	Differenz	BWST	S/D
Konto		Ergebnisrechnung			Finanzierungsrechnung				
Operative Gebarung									
	7470 811100	Miet- und Pächtertrag	18 717,26	18 500	217,26	18 717,26	18 500	217,26	2HL
	7470 816000	Kostenbeiträge (-Ersätze) für sonstige Leistungen	3 415,66	3 300	115,66	3 501,06	3 300	201,06	1NU
SU 21 / SU 31	Summe Erträge / Einzahlungen operative Gebarung		22 132,92	21 800	332,92	22 218,32	21 800	418,32	
	7470 457000	Druckwerke	37,90	300	-262,10	37,90	300	-262,10	1B
	7470 457100	Druckwerke	0,00	200	-200,00	0,00	200	-200,00	1NU
	7470 710000	Öffentliche Abgaben, ohne Gebühren gem. FAG	260,60	400	-139,40	260,60	400	-139,40	2HL 313
	7470 726000	Mitgliedsbeiträge an Institutionen	0,00	100	-100,00	0,00	100	-100,00	2HL
	7470 777000	Kapitaltransfers an private Organisationen ohne Erwerbszweck	0,00	2 500	-2 500,00				1NU
SU 22 / SU 32	Summe Aufwendungen / Auszahlungen operative Gebarung		298,50	3 500	-3 201,50	298,50	1 000	-701,50	
SA 0 / SA 1	(0) Nettoergebnis (21 - 22) / Saldo (1) Geldfluss aus der operativen Gebarung (31 - 32)	21 834,42	18 300	3 534,42	21 919,82	20 800	1 119,82		
SU 23	Summe Haushaltsrücklagen	0,00	0	0,00					
SA 00	Nettoergebnis nach Zuweisung und Entnahmen von Haushaltsrücklagen (SA 0 +/- SU 23)	21 834,42	18 300	3 534,42					
Investive Gebarung									
SU 33	Summe Einzahlungen investive Gebarung				0,00	0	0,00		
	7470 777000	Kapitaltransfers an private Organisationen ohne Erwerbszweck			0,00	2 500	-2 500,00	1NU	
SU 34	Summe Auszahlungen investive Gebarung				0,00	2 500	-2 500,00		
SA 2	Saldo (2) Geldfluss aus der investiven Gebarung (33 - 34)				0,00	-2 500	2 500,00		
SA 3	Saldo (3) Nettofinanzierungssaldo (SA 1 + SA 2)				21 919,82	18 300	3 619,82		
Finanzierungstätigkeit									
SU 35	Summe Einzahlungen aus der Finanzierungstätigkeit				0,00	0	0,00		
SU 36	Summe Auszahlungen aus der Finanzierungstätigkeit				0,00	0	0,00		
SA 4	Saldo (4) Geldfluss aus der Finanzierungstätigkeit (35 - 36)				0,00	0	0,00		
SA 5	Saldo (5) Geldfluss aus der voranschlagswirksamen Gebarung (SA 3 + SA 4)				21 919,82	18 300	3 619,82		

UA 749	Sonstige Einrichtungen und Maßnahmen	RA2022	VA2022	Differenz	RA2022	VA2022	Differenz	BWST	S/D
		Ergebnisrechnung			Finanzierungsrechnung				
SA 0 / SA 1	(0) Nettoergebnis (21 - 22) / Saldo (1) Geldfluss aus der operativen Gebarung (31 - 32)	8 328,34	7 300	1 028,34	8 328,34	7 300	1 028,34		
SA 00	Nettoergebnis nach Zuweisung und Entnahmen von Haushaltsrücklagen (SA 0 +/- SU 23)	8 328,34	7 300	1 028,34					
SA 2	Saldo (2) Geldfluss aus der investiven Gebarung (33 - 34)				0,00	0	0,00		
SA 3	Saldo (3) Nettofinanzierungssaldo (SA 1 + SA 2)				8 328,34	7 300	1 028,34		
SA 4	Saldo (4) Geldfluss aus der Finanzierungstätigkeit (35 - 36)				0,00	0	0,00		
SA 5	Saldo (5) Geldfluss aus der voranschlagswirksamen Gebarung (SA 3 + SA 4)				8 328,34	7 300	1 028,34		
Ansatz 7490	Sonstige Einrichtungen und Maßnahmen	RA2022	VA2022	Differenz	RA2022	VA2022	Differenz	BWST	S/D
Konto		Ergebnisrechnung			Finanzierungsrechnung				
Operative Gebarung									
7490 811100	Miet- und Pächtertrag	10 006,30	10 000	6,30	10 006,30	10 000	6,30	2HL	
SU 21 / SU 31	Summe Erträge / Einzahlungen operative Gebarung	10 006,30	10 000	6,30	10 006,30	10 000	6,30		
7490 613000	Instandhaltung von sonstigen Grundstückseinrichtungen	66,50	400	-333,50	66,50	400	-333,50	2HL	
7490 710000	Öffentliche Abgaben, ohne Gebühren gem. FAG	1 321,80	1 500	-178,20	1 321,80	1 500	-178,20	2HL	313
7490 711000	Gebühren f.d.Ben.v.Gemeindeeinr. u. -anlagen gem. FAG	289,66	400	-110,34	289,66	400	-110,34	2HL	313
7490 728009	Entgelte für sonstige Leistungen - intern - Wirtschaftshof	0,00	100	-100,00	0,00	100	-100,00	2HL	
7490 728039	Entgelte für sonstige Leistungen - intern - Stadtgrün	0,00	300	-300,00	0,00	300	-300,00	2HL	
SU 22 / SU 32	Summe Aufwendungen / Auszahlungen operative Gebarung	1 677,96	2 700	-1 022,04	1 677,96	2 700	-1 022,04		
SA 0 / SA 1	(0) Nettoergebnis (21 - 22) / Saldo (1) Geldfluss aus der operativen Gebarung (31 - 32)	8 328,34	7 300	1 028,34	8 328,34	7 300	1 028,34		
SU 23	Summe Haushaltsrücklagen	0,00	0	0,00					
SA 00	Nettoergebnis nach Zuweisung und Entnahmen von Haushaltsrücklagen (SA 0 +/- SU 23)	8 328,34	7 300	1 028,34					
Investive Gebarung									
SU 33	Summe Einzahlungen investive Gebarung				0,00	0	0,00		
SU 34	Summe Auszahlungen investive Gebarung				0,00	0	0,00		
SA 2	Saldo (2) Geldfluss aus der investiven Gebarung (33 - 34)				0,00	0	0,00		
SA 3	Saldo (3) Nettofinanzierungssaldo (SA 1 + SA 2)				8 328,34	7 300	1 028,34		
Finanzierungstätigkeit									
SU 35	Summe Einzahlungen aus der Finanzierungstätigkeit				0,00	0	0,00		
SU 36	Summe Auszahlungen aus der Finanzierungstätigkeit				0,00	0	0,00		
SA 4	Saldo (4) Geldfluss aus der Finanzierungstätigkeit (35 - 36)				0,00	0	0,00		
SA 5	Saldo (5) Geldfluss aus der voranschlagswirksamen Gebarung (SA 3 + SA 4)				8 328,34	7 300	1 028,34		

A 77	Förderung des Fremdenverkehrs	RA2022	VA2022	Differenz	RA2022	VA2022	Differenz	BWST	S/D
		Ergebnisrechnung			Finanzierungsrechnung				
SA 0 / SA 1	(0) Nettoergebnis (21 - 22) / Saldo (1) Geldfluss aus der operativen Gebarung (31 - 32)	-15 595,01	-608 900	593 304,99	2 551,59	-591 700	594 251,59		
SA 00	Nettoergebnis nach Zuweisung und Entnahmen von Haushaltsrücklagen (SA 0 +/- SU 23)	-15 595,01	-17 400	1 804,99					
SA 2	Saldo (2) Geldfluss aus der investiven Gebarung (33 - 34)				0,00	0	0,00		
SA 3	Saldo (3) Nettofinanzierungssaldo (SA 1 + SA 2)				2 551,59	-591 700	594 251,59		
SA 4	Saldo (4) Geldfluss aus der Finanzierungstätigkeit (35 - 36)				0,00	0	0,00		
SA 5	Saldo (5) Geldfluss aus der voranschlagswirksamen Gebarung (SA 3 + SA 4)				2 551,59	-591 700	594 251,59		
UA 770	Einrichtungen zur Förderung des Fremdenverkehrs	RA2022	VA2022	Differenz	RA2022	VA2022	Differenz	BWST	S/D
		Ergebnisrechnung			Finanzierungsrechnung				
SA 0 / SA 1	(0) Nettoergebnis (21 - 22) / Saldo (1) Geldfluss aus der operativen Gebarung (31 - 32)	-15 034,97	-17 400	2 365,03	2 078,70	-200	2 278,70		
SA 00	Nettoergebnis nach Zuweisung und Entnahmen von Haushaltsrücklagen (SA 0 +/- SU 23)	-15 034,97	-17 400	2 365,03					
SA 2	Saldo (2) Geldfluss aus der investiven Gebarung (33 - 34)				0,00	0	0,00		
SA 3	Saldo (3) Nettofinanzierungssaldo (SA 1 + SA 2)				2 078,70	-200	2 278,70		
SA 4	Saldo (4) Geldfluss aus der Finanzierungstätigkeit (35 - 36)				0,00	0	0,00		
SA 5	Saldo (5) Geldfluss aus der voranschlagswirksamen Gebarung (SA 3 + SA 4)				2 078,70	-200	2 278,70		

Ansatz 7700 Konto	Einrichtungen zur Förderung des Fremdenverkehrs	RA2022	VA2022	Differenz	RA2022	VA2022	Differenz	BWST	S/D
		Ergebnisrechnung			Finanzierungsrechnung				
Operative Gebarung									
7700 813000	Erträge aus der Auflösung von Investitionszuschüssen (Kapitaltransfers)	33,24	0	33,24				3BE	
7700 816200	Kostenbeiträge (-Ersätze) für sonstige Leistungen	2 137,06	0	2 137,06	2 137,06	0	2 137,06	MDPB	
SU 21 / SU 31	Summe Erträge / Einzahlungen operative Gebarung	2 170,30	0	2 170,30	2 137,06	0	2 137,06		
7700 600100	Energiebezüge - Strom	58,36	100	-41,64	58,36	100	-41,64	3BE	9965
7700 680300	Planmäßige Abschreibung - Gebäude und Bauten	16 358,05	16 400	-41,95				3BE	9969
7700 680500	Planmäßige Abschreibung - Sonderanlagen	782,28	800	-17,72				3BE	9969
7700 680700	Planmäßige Abschreibung - Amts-, Betriebs- und Geschäftsausstattung	6,58	0	6,58				3BE	9969
7700 710100	Öffentliche Abgaben/Ausgaben - KEST	0,00	100	-100,00	0,00	100	-100,00	3BE	
SU 22 / SU 32	Summe Aufwendungen / Auszahlungen operative Gebarung	17 205,27	17 400	-194,73	58,36	200	-141,64		
SA 0 / SA 1	(0) Nettoergebnis (21 - 22) / Saldo (1) Geldfluss aus der operativen Gebarung (31 - 32)	-15 034,97	-17 400	2 365,03	2 078,70	-200	2 278,70		
SU 23	Summe Haushaltsrücklagen	0,00	0	0,00					
SA 00	Nettoergebnis nach Zuweisung und Entnahmen von Haushaltsrücklagen (SA 0 +/- SU 23)	-15 034,97	-17 400	2 365,03					
Investive Gebarung									
SU 33	Summe Einzahlungen investive Gebarung				0,00	0	0,00		
SU 34	Summe Auszahlungen investive Gebarung				0,00	0	0,00		
SA 2	Saldo (2) Geldfluss aus der investiven Gebarung (33 - 34)				0,00	0	0,00		
SA 3	Saldo (3) Nettofinanzierungssaldo (SA 1 + SA 2)				2 078,70	-200	2 278,70		
Finanzierungstätigkeit									
SU 35	Summe Einzahlungen aus der Finanzierungstätigkeit				0,00	0	0,00		
SU 36	Summe Auszahlungen aus der Finanzierungstätigkeit				0,00	0	0,00		
SA 4	Saldo (4) Geldfluss aus der Finanzierungstätigkeit (35 - 36)				0,00	0	0,00		
SA 5	Saldo (5) Geldfluss aus der voranschlagswirksamen Gebarung (SA 3 + SA 4)				2 078,70	-200	2 278,70		
UA 771									
Maßnahmen zur Förderung des Fremdenverkehrs		RA2022	VA2022	Differenz	RA2022	VA2022	Differenz	BWST	S/D
		Ergebnisrechnung			Finanzierungsrechnung				
SA 0 / SA 1	(0) Nettoergebnis (21 - 22) / Saldo (1) Geldfluss aus der operativen Gebarung (31 - 32)	-560,04	-591 500	590 939,96	472,89	-591 500	591 972,89		
SA 00	Nettoergebnis nach Zuweisung und Entnahmen von Haushaltsrücklagen (SA 0 +/- SU 23)	-560,04	0	-560,04					
SA 2	Saldo (2) Geldfluss aus der investiven Gebarung (33 - 34)				0,00	0	0,00		
SA 3	Saldo (3) Nettofinanzierungssaldo (SA 1 + SA 2)				472,89	-591 500	591 972,89		
SA 4	Saldo (4) Geldfluss aus der Finanzierungstätigkeit (35 - 36)				0,00	0	0,00		
SA 5	Saldo (5) Geldfluss aus der voranschlagswirksamen Gebarung (SA 3 + SA 4)				472,89	-591 500	591 972,89		

Ansatz 7710 Konto	Maßnahmen zur Förderung des Fremdenverkehrs	RA2022	VA2022	Differenz	RA2022	VA2022	Differenz	BWST	S/D
		Ergebnisrechnung			Finanzierungsrechnung				
Operative Gebarung									
7710 829509	Sonstige Erträge	835 871,37	0	835 871,37	835 871,37	0	835 871,37	3BE	
SU 21 / SU 31	Summe Erträge / Einzahlungen operative Gebarung	835 871,37	0	835 871,37	835 871,37	0	835 871,37		
7710 752010	Transfers an Gemeinden, Gemeindeverbände u. -fonds	440 227,07	311 300	128 927,07	439 683,42	311 300	128 383,42	3BE	
7710 755010	Transfers an Unternehmen (ohne Finanzunternehmen) und andere	396 204,34	280 200	116 004,34	395 715,06	280 200	115 515,06	3BE	
SU 22 / SU 32	Summe Aufwendungen / Auszahlungen operative Gebarung	836 431,41	591 500	244 931,41	835 398,48	591 500	243 898,48		
SA 0 / SA 1	(0) Nettoergebnis (21 - 22) / Saldo (1) Geldfluss aus der operativen Gebarung (31 - 32)	-560,04	-591 500	590 939,96	472,89	-591 500	591 972,89		
7710 894583	Rücklage (Geb.R.) - Ausgleich Tourismusverband	0,00	591 500	-591 500,00				GG3K	
SU 23	Summe Haushaltsrücklagen	0,00	591 500	-591 500,00					
SA 00	Nettoergebnis nach Zuweisung und Entnahmen von Haushaltsrücklagen (SA 0 +/- SU 23)	-560,04	0	-560,04					
Investive Gebarung									
SU 33	Summe Einzahlungen investive Gebarung				0,00	0	0,00		
SU 34	Summe Auszahlungen investive Gebarung				0,00	0	0,00		
SA 2	Saldo (2) Geldfluss aus der investiven Gebarung (33 - 34)				0,00	0	0,00		
SA 3	Saldo (3) Nettofinanzierungssaldo (SA 1 + SA 2)				472,89	-591 500	591 972,89		
Finanzierungstätigkeit									
SU 35	Summe Einzahlungen aus der Finanzierungstätigkeit				0,00	0	0,00		
SU 36	Summe Auszahlungen aus der Finanzierungstätigkeit				0,00	0	0,00		
SA 4	Saldo (4) Geldfluss aus der Finanzierungstätigkeit (35 - 36)				0,00	0	0,00		
SA 5	Saldo (5) Geldfluss aus der voranschlagswirksamen Gebarung (SA 3 + SA 4)				472,89	-591 500	591 972,89		
A 78	Förderung von Handel, Gewerbe und Industrie								
		RA2022	VA2022	Differenz	RA2022	VA2022	Differenz	BWST	S/D
		Ergebnisrechnung			Finanzierungsrechnung				
SA 0 / SA 1	(0) Nettoergebnis (21 - 22) / Saldo (1) Geldfluss aus der operativen Gebarung (31 - 32)	-2 381 984,39	-2 552 100	170 115,61	-2 335 608,89	-2 304 900	-30 708,89		
SA 00	Nettoergebnis nach Zuweisung und Entnahmen von Haushaltsrücklagen (SA 0 +/- SU 23)	-2 381 984,39	-2 552 100	170 115,61					
SA 2	Saldo (2) Geldfluss aus der investiven Gebarung (33 - 34)				-187 668,56	-236 200	48 531,44		
SA 3	Saldo (3) Nettofinanzierungssaldo (SA 1 + SA 2)				-2 523 277,45	-2 541 100	17 822,55		
SA 4	Saldo (4) Geldfluss aus der Finanzierungstätigkeit (35 - 36)				100 458,98	109 600	-9 141,02		
SA 5	Saldo (5) Geldfluss aus der voranschlagswirksamen Gebarung (SA 3 + SA 4)				-2 422 818,47	-2 431 500	8 681,53		

UA 782	Wirtschaftspolitische Maßnahmen	RA2022	VA2022	Differenz	RA2022	VA2022	Differenz	BWST	S/D
		Ergebnisrechnung			Finanzierungsrechnung				
SA 0 / SA 1	(0) Nettoergebnis (21 - 22) / Saldo (1) Geldfluss aus der operativen Gebarung (31 - 32)	-2 381 984,39	-2 552 100	170 115,61	-2 335 608,89	-2 304 900	-30 708,89		
SA 00	Nettoergebnis nach Zuweisung und Entnahmen von Haushaltsrücklagen (SA 0 +/- SU 23)	-2 381 984,39	-2 552 100	170 115,61					
SA 2	Saldo (2) Geldfluss aus der investiven Gebarung (33 - 34)				-187 668,56	-236 200	48 531,44		
SA 3	Saldo (3) Nettofinanzierungssaldo (SA 1 + SA 2)				-2 523 277,45	-2 541 100	17 822,55		
SA 4	Saldo (4) Geldfluss aus der Finanzierungstätigkeit (35 - 36)				100 458,98	109 600	-9 141,02		
SA 5	Saldo (5) Geldfluss aus der voranschlagswirksamen Gebarung (SA 3 + SA 4)				-2 422 818,47	-2 431 500	8 681,53		

Ansatz 7820	Wirtschaftspolitische Maßnahmen	RA2022	VA2022	Differenz	RA2022	VA2022	Differenz	BWST	S/D
Konto		Ergebnisrechnung			Finanzierungsrechnung				
Operative Gebarung									
7820 817200	Erträge aus der Auflösung von sonstigen Rückstellungen - nicht konsumierte Urlaube	0,00	2 700	-2 700,00				3BE	
7820 817210	Erträge aus der Auflösung von sonstigen Rückstellungen - nicht konsumierte Gleitzeit	1 600,99	0	1 600,99				3BE	
7820 817400	Erträge aus der Auflösung von sonstigen Rückstellungen - Abfertigungen	18 562,66	0	18 562,66				3BE	
7820 817500	Erträge aus der Auflösung von sonstigen Rückstellungen - Jubiläumsumwendungen	9 951,54	0	9 951,54				3BE	
7820 820000	Zinserträge aus Darlehen und aktiven Finanzinstrumenten	0,00	100	-100,00	0,00	100	-100,00	GG3D	
7820 820010	Zinserträge aus Darlehen und aktiven Finanzinstrumenten	619,28	500	119,28	676,93	500	176,93	GG3D	
7820 829000	Sonstige Erträge	51 142,49	0	51 142,49	1 142,49	0	1 142,49	GG3W	
SU 21 / SU 31	Summe Erträge / Einzahlungen operative Gebarung	81 876,96	3 300	78 576,96	1 819,42	600	1 219,42		
7820 400000	Geringwertige Wirtschaftsgüter (GWG)	0,00	100	-100,00	0,00	100	-100,00	GG3W	127
7820 413000	Handelswaren zur entgeltlichen Weitergabe	0,00	100	-100,00	0,00	100	-100,00	GG3W	127
7820 413400	Handelswaren zur unentgeltlichen Weitergabe	1 574,72	4 000	-2 425,28	1 359,67	4 000	-2 640,33	GG3W	127
7820 457000	Druckwerke	0,00	6 500	-6 500,00	0,00	6 500	-6 500,00	GG3W	127
7820 510000	Geldbezüge, Vertragsbedienstete AV	279 686,53	282 000	-2 313,47	279 686,53	282 000	-2 313,47	MDPL	9940
7820 563000	Sonstige Aufwandsentschädigungen	6 643,08	6 800	-156,92	6 643,08	6 800	-156,92	MDPL	9940
7820 565000	Mehrleistungsvergütungen	780,12	0	780,12	780,12	0	780,12	MDPL	9940
7820 566000	Zuwendungen aus Anlass von Dienstjubiläen	13 379,78	10 300	3 079,78	13 379,78	10 300	3 079,78	MDPL	9940
7820 569000	Sonstige Nebengebühren	280,08	300	-19,92	280,08	300	-19,92	MDPL	9940
7820 580000	DGB zum Ausgleichsfonds für Familienbeihilfen	11 680,61	11 700	-19,39	11 680,61	11 700	-19,39	MDPL	9940
7820 581000	Dienstgeberbeiträge zur Alterssicherung	35 134,90	0	35 134,90	35 134,90	0	35 134,90	MDPL	9940
7820 581010	Dienstgeberbeiträge zur Alterssicherung - Betriebspension	4 214,53	4 200	14,53	4 214,53	4 200	14,53	MDPL	9940
7820 582000	Sonstige DGB zur sozialen Sicherheit	25 412,77	60 800	-35 387,23	25 412,77	60 800	-35 387,23	MDPL	9940
7820 591000	Dotierung von Rückstellungen für Abfertigungen	0,00	1 900	-1 900,00				3BE	9944
7820 592000	Dotierung von Rückstellungen für Jubiläumsumwendungen	0,00	1 600	-1 600,00				3BE	9944
7820 593000	Dotierung von Rückstellungen für nicht konsumierte Urlaube	11 202,58	0	11 202,58				3BE	9944
7820 630000	Postdienste	1 533,08	1 300	233,08	1 533,08	1 300	233,08	MDIT	9949
7820 631700	Telekommunikationsdienste - MDIT	473,39	600	-126,61	473,39	600	-126,61	MDIT	9947

Ansatz 7820		Wirtschaftspolitische Maßnahmen	RA2022	VA2022	Differenz	RA2022	VA2022	Differenz	BWST	S/D
Konto			Ergebnisrechnung			Finanzierungsrechnung				
7820	640000	Rechts- und Beratungsaufwand	0,00	25 000	-25 000,00	0,00	25 000	-25 000,00	GG3W	127
7820	650000	Zinsen für Finanzschulden - in Euro	708,00	600	108,00	684,93	600	84,93	GG3D	9943
7820	680700	Planmäßige Abschreibung - Amts-, Betriebs- und Geschäftsausstattung	132,64	100	32,64				3BE	9969
7820	690800	Abschreibung von Forderungen (Schadensfälle)	0,00	100	-100,00				3BE	9951
7820	700000	Miet- und Pachtaufwand	235,32	33 000	-32 764,68	235,32	33 000	-32 764,68	GG3W	127
7820	700039	Miet- und Pachtaufwand - intern - Stadtgrün	0,00	1 000	-1 000,00	0,00	1 000	-1 000,00	GG3W	327
7820	700069	Miet- und Pachtaufwand - intern - Bambergssäle	0,00	2 000	-2 000,00	0,00	2 000	-2 000,00	GG3W	327
7820	710000	Öffentliche Abgaben, ohne Gebühren gem. FAG	0,00	300	-300,00	0,00	300	-300,00	GG3W	127
7820	723000	Amtspauschalien und Repräsentationsaufwendungen	859,71	2 700	-1 840,29	-65,29	2 700	-2 765,29	GG3W	
7820	723010	Amtspauschalien und Repräsentationsaufwendungen	66,83	300	-233,17	66,83	300	-233,17	GG3W	
7820	724100	Reisegebühren (einschl. Km-Geld)	244,46	1 600	-1 355,54	244,46	1 600	-1 355,54	GG3W	127
7820	726000	Mitgliedsbeiträge an Institutionen	0,00	3 500	-3 500,00	0,00	3 500	-3 500,00	GG3W	127
7820	726100	Mitgliedsbeiträge an Institutionen	1 000,00	1 000	0,00	1 000,00	1 000	0,00	GG3W	127
7820	728000	Entgelte für sonstige Leistungen	35 634,24	36 500	-865,76	36 546,96	36 500	46,96	GG3W	127
7820	728009	Entgelte für sonstige Leistungen - intern - Wirtschaftshof	0,00	1 000	-1 000,00	0,00	1 000	-1 000,00	GG3W	327
7820	728219	Entgelte für sonstige Leistungen - intern - Druckerei	0,00	1 000	-1 000,00	0,00	1 000	-1 000,00	MDIT	9955
7820	728509	Entgelte für sonstige Leistungen - intern - EDV	7 420,40	15 800	-8 379,60	7 420,40	15 800	-8 379,60	MDIT	9955
7820	728709	Entgelte für sonstige Leistungen - intern - Telefonanlage	511,00	800	-289,00	511,00	800	-289,00	MDIT	9957
7820	751001	Transfers an Länder, Landesfonds u. -kammern	500,00	100	400,00	500,00	100	400,00	GG3W	127
7820	755000	Transfers an Unternehmen (ohne Finanzunternehmen) und andere	70 900,00	41 700	29 200,00	48 200,00	41 700	6 500,00	GG3W	127
7820	755010	Transfers an Unternehmen (ohne Finanzunternehmen) und andere	1 869 505,16	1 587 200	282 305,16	1 850 005,16	1 587 200	262 805,16	GG3P	
7820	757000	Transfers an private Organisationen ohne Erwerbszweck	11 000,00	161 600	-150 600,00	10 000,00	161 600	-151 600,00	GG3W	127
7820	768000	Sonstige lfd.Transfers an private Haushalte	800,00	100	700,00	1 500,00	100	1 400,00	GG3W	127
7820	775000	Kap.Transfers an Unternehmungen	-52 998,29	102 600	-155 598,29				GG3W	
7820	775100	Kapitaltransfers an Unternehmen (ohne Finanzunternehmen) und andere	15 000,00	5 000	10 000,00				GG3I	373
7820	775200	Kapitaltransfers an Unternehmen (ohne Finanzunternehmen) und andere	110 140,70	120 000	-9 859,30				GG3P	
7820	777000	Kapitaltransfers an private Organisationen ohne Erwerbszweck	0,00	3 500	-3 500,00				GG3W	
7820	777100	Kapitaltransfers an private Organisationen ohne Erwerbszweck	0,00	5 000	-5 000,00				GG3I	373
7820	778000	Kapitaltransfers an private Haushalte	0,00	100	-100,00				GG3W	
7820	778100	Kapitaltransfers an private Haushalte	205,01	10 000	-9 794,99				GG3I	373
SU 22 / SU 32		Summe Aufwendungen / Auszahlungen operative Gebarung	2 463 861,35	2 555 400	-91 538,65	2 337 428,31	2 305 500	31 928,31		
SA 0 / SA 1		(0) Nettoergebnis (21 - 22) / Saldo (1) Geldfluss aus der operativen Gebarung (31 - 32)	-2 381 984,39	-2 552 100	170 115,61	-2 335 608,89	-2 304 900	-30 708,89		
SU 23		Summe Haushaltsrücklagen	0,00	0	0,00					
SA 00		Nettoergebnis nach Zuweisung und Entnahmen von Haushaltsrücklagen (SA 0 +/- SU 23)	-2 381 984,39	-2 552 100	170 115,61					
Investive Gebarung										
7820	245000	Darlehen an Unternehmen (ohne Finanzunternehmen)				0,00	500	-500,00	GG3D	
7820	245100	Darlehen an Greifvogelwarte				0,00	9 500	-9 500,00	GG3D	

Ansatz 7820	Wirtschaftspolitische Maßnahmen	RA2022	VA2022	Differenz	RA2022	VA2022	Differenz	BWST	S/D
Konto		Ergebnisrechnung			Finanzierungsrechnung				
7820 245270	Darlehen an Greifvogelwarte Darlehen an Greifvogelwarte				9 518,37	0	9 518,37	GG3D	
SU 33	Summe Einzahlungen investive Gebarung				9 518,37	10 000	-481,63		
7820 775000	Kap.Transfers an Unternehmungen				79 096,29	102 600	-23 503,71	GG3W	
7820 775100	Kapitaltransfers an Unternehmen (ohne Finanzunternehmen) und andere				0,00	5 000	-5 000,00	GG3I	373
7820 775200	Kapitaltransfers an Unternehmen (ohne Finanzunternehmen) und andere				110 140,70	120 000	-9 859,30	GG3P	
7820 777000	Kapitaltransfers an private Organisationen ohne Erwerbszweck				3 400,00	3 500	-100,00	GG3W	
7820 777100	Kapitaltransfers an private Organisationen ohne Erwerbszweck				0,00	5 000	-5 000,00	GG3I	373
7820 778000	Kapitaltransfers an private Haushalte				0,00	100	-100,00	GG3W	
7820 778100	Kapitaltransfers an private Haushalte				4 549,94	10 000	-5 450,06	GG3I	373
SU 34	Summe Auszahlungen investive Gebarung				197 186,93	246 200	-49 013,07		
SA 2	Saldo (2) Geldfluss aus der investiven Gebarung (33 - 34)				-187 668,56	-236 200	48 531,44		
SA 3	Saldo (3) Nettofinanzierungssaldo (SA 1 + SA 2)				-2 523 277,45	-2 541 100	17 822,55		
Finanzierungstätigkeit									
7820 346100	Investitionsdarlehen von Finanzunternehmen				110 140,70	120 000	-9 859,30	GG3D	
SU 35	Summe Einzahlungen aus der Finanzierungstätigkeit				110 140,70	120 000	-9 859,30		
7820 346100	Investitionsdarlehen (Tilgung) - Finanzunternehmen				9 681,72	10 400	-718,28	GG3D	9943
SU 36	Summe Auszahlungen aus der Finanzierungstätigkeit				9 681,72	10 400	-718,28		
SA 4	Saldo (4) Geldfluss aus der Finanzierungstätigkeit (35 - 36)				100 458,98	109 600	-9 141,02		
SA 5	Saldo (5) Geldfluss aus der voranschlagswirksamen Gebarung (SA 3 + SA 4)				-2 422 818,47	-2 431 500	8 681,53		

Detailnachweis der Konten

Einzelplan 8	Dienstleistungen (Länder und Gemeinden)	RA2022	VA2022	Differenz	RA2022	VA2022	Differenz	BWST	S/D
		Ergebnisrechnung			Finanzierungsrechnung				
SA 0 / SA 1	(0) Nettoergebnis (21 - 22) / Saldo (1) Geldfluss aus der operativen Gebarung (31 - 32)	-10 651 371,33	-11 150 700	499 328,67	-9 955 950,44	-10 607 700	651 749,56		
SA 00	Nettoergebnis nach Zuweisung und Entnahmen von Haushaltsrücklagen (SA 0 +/- SU 23)	-14 315 835,07	-12 600 700	-1 715 135,07					
SA 2	Saldo (2) Geldfluss aus der investiven Gebarung (33 - 34)				-9 693 378,82	-15 086 200	5 392 821,18		
SA 3	Saldo (3) Nettofinanzierungssaldo (SA 1 + SA 2)				-19 649 329,26	-25 693 900	6 044 570,74		
SA 4	Saldo (4) Geldfluss aus der Finanzierungstätigkeit (35 - 36)				7 284 342,54	11 007 800	-3 723 457,46		
SA 5	Saldo (5) Geldfluss aus der voranschlagswirksamen Gebarung (SA 3 + SA 4)				-12 364 986,72	-14 686 100	2 321 113,28		
A 80	Gesonderte Verwaltung	RA2022	VA2022	Differenz	RA2022	VA2022	Differenz	BWST	S/D
		Ergebnisrechnung			Finanzierungsrechnung				
SA 0 / SA 1	(0) Nettoergebnis (21 - 22) / Saldo (1) Geldfluss aus der operativen Gebarung (31 - 32)	-278 490,98	-243 300	-35 190,98	-346 679,79	-277 400	-69 279,79		
SA 00	Nettoergebnis nach Zuweisung und Entnahmen von Haushaltsrücklagen (SA 0 +/- SU 23)	-278 490,98	-243 300	-35 190,98					
SA 2	Saldo (2) Geldfluss aus der investiven Gebarung (33 - 34)				0,00	-1 500	1 500,00		
SA 3	Saldo (3) Nettofinanzierungssaldo (SA 1 + SA 2)				-346 679,79	-278 900	-67 779,79		
SA 4	Saldo (4) Geldfluss aus der Finanzierungstätigkeit (35 - 36)				0,00	1 500	-1 500,00		
SA 5	Saldo (5) Geldfluss aus der voranschlagswirksamen Gebarung (SA 3 + SA 4)				-346 679,79	-277 400	-69 279,79		
UA 801	Liegenschaftsverwaltung	RA2022	VA2022	Differenz	RA2022	VA2022	Differenz	BWST	S/D
		Ergebnisrechnung			Finanzierungsrechnung				
SA 0 / SA 1	(0) Nettoergebnis (21 - 22) / Saldo (1) Geldfluss aus der operativen Gebarung (31 - 32)	-56 478,02	45 100	-101 578,02	-100 502,15	13 000	-113 502,15		
SA 00	Nettoergebnis nach Zuweisung und Entnahmen von Haushaltsrücklagen (SA 0 +/- SU 23)	-56 478,02	45 100	-101 578,02					
SA 2	Saldo (2) Geldfluss aus der investiven Gebarung (33 - 34)				0,00	-1 500	1 500,00		
SA 3	Saldo (3) Nettofinanzierungssaldo (SA 1 + SA 2)				-100 502,15	11 500	-112 002,15		
SA 4	Saldo (4) Geldfluss aus der Finanzierungstätigkeit (35 - 36)				0,00	1 500	-1 500,00		
SA 5	Saldo (5) Geldfluss aus der voranschlagswirksamen Gebarung (SA 3 + SA 4)				-100 502,15	13 000	-113 502,15		

Ansatz 8010		Liegenschaftsverwaltung	RA2022	VA2022	Differenz	RA2022	VA2022	Differenz	BWST	S/D
Konto			Ergebnisrechnung			Finanzierungsrechnung				
Operative Gebarung										
SU 21 / SU 31		Summe Erträge / Einzahlungen operative Gebarung	0,00	0	0,00	0,00	0	0,00		
8010	680700	Planmäßige Abschreibung - Amts-, Betriebs- und Geschäftsausstattung	52,44	0	52,44				3BE	9969
SU 22 / SU 32		Summe Aufwendungen / Auszahlungen operative Gebarung	52,44	0	52,44	0,00	0	0,00		
SA 0 / SA 1		(0) Nettoergebnis (21 - 22) / Saldo (1) Geldfluss aus der operativen Gebarung (31 - 32)	-52,44	0	-52,44	0,00	0	0,00		
SU 23		Summe Haushaltsrücklagen	0,00	0	0,00					
SA 00		Nettoergebnis nach Zuweisung und Entnahmen von Haushaltsrücklagen (SA 0 +/- SU 23)	-52,44	0	-52,44					
Investive Gebarung										
SU 33		Summe Einzahlungen investive Gebarung				0,00	0	0,00		
SU 34		Summe Auszahlungen investive Gebarung				0,00	0	0,00		
SA 2		Saldo (2) Geldfluss aus der investiven Gebarung (33 - 34)				0,00	0	0,00		
SA 3		Saldo (3) Nettofinanzierungssaldo (SA 1 + SA 2)				0,00	0	0,00		
Finanzierungstätigkeit										
SU 35		Summe Einzahlungen aus der Finanzierungstätigkeit				0,00	0	0,00		
SU 36		Summe Auszahlungen aus der Finanzierungstätigkeit				0,00	0	0,00		
SA 4		Saldo (4) Geldfluss aus der Finanzierungstätigkeit (35 - 36)				0,00	0	0,00		
SA 5		Saldo (5) Geldfluss aus der voranschlagswirksamen Gebarung (SA 3 + SA 4)				0,00	0	0,00		
Ansatz 8011 GEBÄUDEREINIGUNG										
Ansatz 8011		GEBÄUDEREINIGUNG	RA2022	VA2022	Differenz	RA2022	VA2022	Differenz	BWST	S/D
Konto			Ergebnisrechnung			Finanzierungsrechnung				
Operative Gebarung										
8011	816000	Kostenbeiträge (-Ersätze) für sonstige Leistungen	54 580,53	65 500	-10 919,47	46 658,89	65 500	-18 841,11	2HLR	
8011	816129	Kostenbeiträge (-Ersätze) für für sonstige Leistungen - Gebäudereinigung	1 992 136,20	2 538 900	-546 763,80	1 992 136,20	2 538 900	-546 763,80	2HLR	
8011	816500	Kostenbeiträge (-Ersätze) für Personal	3 901,60	0	3 901,60	3 177,92	0	3 177,92	MDP	
8011	816550	Kostenbeiträge (-Ersätze) für Personal	11 875,40	10 600	1 275,40	10 990,91	10 600	390,91	MDPB	
8011	817200	Erträge aus der Auflösung von sonstigen Rückstellungen - nicht konsumierte Urlaube	0,00	16 800	-16 800,00				3BE	
8011	817210	Erträge aus der Auflösung von sonstigen Rückstellungen - nicht konsumierte Gleitzeit	1 325,12	0	1 325,12				3BE	
8011	817400	Erträge aus der Auflösung von sonstigen Rückstellungen - Abfertigungen	58 344,37	14 800	43 544,37				3BE	
8011	817500	Erträge aus der Auflösung von sonstigen Rückstellungen - Jubiläumsumwendungen	20 826,99	1 100	19 726,99				3BE	
SU 21 / SU 31		Summe Erträge / Einzahlungen operative Gebarung	2 142 990,21	2 647 700	-504 709,79	2 052 963,92	2 615 000	-562 036,08		
8011	400000	Geringwertige Wirtschaftsgüter (GWG)	585,27	5 000	-4 414,73	585,27	5 000	-4 414,73	2HLR	200
8011	452000	Treibstoffe	402,04	400	2,04	332,04	400	-67,96	2HLR	200

Ansatz 8011		GEBÄUDEREINIGUNG	RA2022	VA2022	Differenz	RA2022	VA2022	Differenz	BWST	S/D
Konto			Ergebnisrechnung			Finanzierungsrechnung				
8011	454000	Reinigungsmittel	9 566,73	15 800	-6 233,27	9 566,73	15 800	-6 233,27	2HLR	200
8011	458000	Mittel zur ärztlichen Betreuung und Gesundheitsvorsorge	311,86	1 100	-788,14	311,86	1 100	-788,14	2HLR	200
8011	459000	Sonstige Verbrauchsgüter	5 115,60	6 000	-884,40	5 115,60	6 000	-884,40	2HLR	200
8011	510000	Geldbezüge, Vertragsbedienstete AV	39 861,71	40 800	-938,29	39 861,71	40 800	-938,29	MDPL	9940
8011	511000	Geldbezüge, Vertragsbedienstete HV	593 969,74	624 000	-30 030,26	593 969,74	624 000	-30 030,26	MDPL	9940
8011	523000	Geldbezüge, Arbeiter nicht ganzjährig beschäftigt	4 348,86	7 700	-3 351,14	4 348,86	7 700	-3 351,14	MDPL	9940
8011	565000	Mehrleistungsvergütungen	253,24	0	253,24	253,24	0	253,24	MDPL	9940
8011	569000	Sonstige Nebengebühren	8 671,59	13 300	-4 628,41	8 671,59	13 300	-4 628,41	MDPL	9940
8011	580000	DGB zum Ausgleichsfonds für Familienbeihilfen	23 244,18	25 500	-2 255,82	23 244,18	25 500	-2 255,82	MDPL	9940
8011	581000	Dienstgeberbeiträge zur Alterssicherung	81 194,33	0	81 194,33	81 194,33	0	81 194,33	MDPL	9940
8011	581010	Dienstgeberbeiträge zur Alterssicherung - Betriebspension	11 030,07	11 500	-469,93	11 030,07	11 500	-469,93	MDPL	9940
8011	582000	Sonstige DGB zur sozialen Sicherheit	57 698,56	151 600	-93 901,44	57 698,56	151 600	-93 901,44	MDPL	9940
8011	593000	Dotierung von Rückstellungen für nicht konsumierte Urlaube	7 654,07	0	7 654,07				3BE	9944
8011	617000	Instandhaltung von Fahrzeugen	308,21	2 200	-1 891,79	236,71	2 200	-1 963,29	2HLR	200
8011	618000	Instandhaltung von sonstigen Anlagen	1 601,65	2 800	-1 198,35	1 601,65	2 800	-1 198,35	2HLR	200
8011	631700	Telekommunikationsdienste - MDIT	248,54	400	-151,46	248,54	400	-151,46	MDIT	9947
8011	670000	Versicherungen	243,23	300	-56,77	243,23	300	-56,77	GG3V	9950
8011	680600	Planmäßige Abschreibung - Technische Anlagen, Fahrzeuge und Maschinen	456,15	500	-43,85				3BE	9969
8011	680700	Planmäßige Abschreibung - Amts-, Betriebs- und Geschäftsausstattung	181,58	100	81,58				3BE	9969
8011	691000	Schadensfälle	0,00	200	-200,00	0,00	200	-200,00	2HLR	
8011	710020	Öffentliche Abgaben, ohne Gebühren gem. FAG	220,97	300	-79,03	220,97	300	-79,03	GG3V	9950
8011	728000	Entgelte für sonstige Leistungen	1 344 033,61	1 682 500	-338 466,39	1 306 517,19	1 682 500	-375 982,81	2HLR	200
8011	728009	Entgelte für sonstige Leistungen - intern - Wirtschaftshof	0,00	1 800	-1 800,00	0,00	1 800	-1 800,00	2HLR	
8011	728509	Entgelte für sonstige Leistungen - intern - EDV	7 810,00	8 300	-490,00	7 810,00	8 300	-490,00	MDIT	9955
8011	728709	Entgelte für sonstige Leistungen - intern - Telefonanlage	404,00	500	-96,00	404,00	500	-96,00	MDIT	9957
SU 22 / SU 32		Summe Aufwendungen / Auszahlungen operative Gebarung	2 199 415,79	2 602 600	-403 184,21	2 153 466,07	2 602 000	-448 533,93		
SA 0 / SA 1		(0) Nettoergebnis (21 - 22) / Saldo (1) Geldfluss aus der operativen Gebarung (31 - 32)	-56 425,58	45 100	-101 525,58	-100 502,15	13 000	-113 502,15		
SU 23		Summe Haushaltsrücklagen	0,00	0	0,00					
SA 00		Nettoergebnis nach Zuweisung und Entnahmen von Haushaltsrücklagen (SA 0 +/- SU 23)	-56 425,58	45 100	-101 525,58					
Investive Gebarung										
SU 33		Summe Einzahlungen investive Gebarung				0,00	0	0,00		
8011	042000	Amts-, Betriebs- und Geschäftsausstattung				0,00	1 500	-1 500,00	2HLR	
SU 34		Summe Auszahlungen investive Gebarung				0,00	1 500	-1 500,00		
SA 2		Saldo (2) Geldfluss aus der investiven Gebarung (33 - 34)				0,00	-1 500	1 500,00		
SA 3		Saldo (3) Nettofinanzierungssaldo (SA 1 + SA 2)				-100 502,15	11 500	-112 002,15		
Finanzierungstätigkeit										
8011	346100	Investitionsdarlehen von Finanzunternehmen				0,00	1 500	-1 500,00	GG3D	

Ansatz 8011	GEBÄUDEREINIGUNG	RA2022	VA2022	Differenz	RA2022	VA2022	Differenz	BWST	S/D
Konto		Ergebnisrechnung			Finanzierungsrechnung				
SU 35	Summe Einzahlungen aus der Finanzierungstätigkeit				0,00	1 500	-1 500,00		
SU 36	Summe Auszahlungen aus der Finanzierungstätigkeit				0,00	0	0,00		
SA 4	Saldo (4) Geldfluss aus der Finanzierungstätigkeit (35 - 36)				0,00	1 500	-1 500,00		
SA 5	Saldo (5) Geldfluss aus der voranschlagswirksamen Gebarung (SA 3 + SA 4)				-100 502,15	13 000	-113 502,15		

UA 802	Betriebsverwaltung der unter einheitlicher Verwaltung stehenden Einrichtungen	RA2022	VA2022	Differenz	RA2022	VA2022	Differenz	BWST	S/D
Konto		Ergebnisrechnung			Finanzierungsrechnung				
SA 0 / SA 1	(0) Nettoergebnis (21 - 22) / Saldo (1) Geldfluss aus der operativen Gebarung (31 - 32)	-222 012,96	-288 400	66 387,04	-246 177,64	-290 400	44 222,36		
SA 00	Nettoergebnis nach Zuweisung und Entnahmen von Haushaltsrücklagen (SA 0 +/- SU 23)	-222 012,96	-288 400	66 387,04					
SA 2	Saldo (2) Geldfluss aus der investiven Gebarung (33 - 34)				0,00	0	0,00		
SA 3	Saldo (3) Nettofinanzierungssaldo (SA 1 + SA 2)				-246 177,64	-290 400	44 222,36		
SA 4	Saldo (4) Geldfluss aus der Finanzierungstätigkeit (35 - 36)				0,00	0	0,00		
SA 5	Saldo (5) Geldfluss aus der voranschlagswirksamen Gebarung (SA 3 + SA 4)				-246 177,64	-290 400	44 222,36		

Ansatz 8020	Betriebsverwaltung der unter einheitlicher Verwaltung stehenden Einrichtungen	RA2022	VA2022	Differenz	RA2022	VA2022	Differenz	BWST	S/D
Konto		Ergebnisrechnung			Finanzierungsrechnung				

Operative Gebarung									
8020 817200	Erträge aus der Auflösung von sonstigen Rückstellungen - nicht konsumierte Urlaube	5 380,20	3 800	1 580,20				3BE	
8020 817210	Erträge aus der Auflösung von sonstigen Rückstellungen - nicht konsumierte Gleitzeit	347,87	0	347,87				3BE	
8020 817400	Erträge aus der Auflösung von sonstigen Rückstellungen - Abfertigungen	14 506,59	0	14 506,59				3BE	
8020 817500	Erträge aus der Auflösung von sonstigen Rückstellungen - Jubiläumszuwendungen	4 490,06	0	4 490,06				3BE	
8020 827550	Kostenersätze für die Überlassung von Bediensteten an Dritte	0,00	59 400	-59 400,00	0,00	59 400	-59 400,00	MDPB	
SU 21 / SU 31	Summe Erträge / Einzahlungen operative Gebarung	24 724,72	63 200	-38 475,28	0,00	59 400	-59 400,00		
8020 400000	Geringwertige Wirtschaftsgüter (GWG)	0,00	500	-500,00	0,00	500	-500,00	GG5	
8020 400009	Geringwertige Wirtschaftsgüter - intern - Zentraler Service	0,51	100	-99,49	0,51	100	-99,49	4RV	9958
8020 456009	Schreib-, Zeichen- und sonstige Büromittel - intern - Zentraler Service	622,36	100	522,36	622,36	100	522,36	4RV	9958
8020 457000	Druckwerke	25,84	200	-174,16	24,84	200	-175,16	GG5	348
8020 457009	Druckwerke - intern - Zentraler Service	44,09	0	44,09	44,09	0	44,09	4RV	9958
8020 459000	Sonstige Verbrauchsgüter	0,00	300	-300,00	0,00	300	-300,00	GG5	348
8020 459009	Sonstige Verbrauchsgüter - intern - Zentraler Service	7,90	100	-92,10	7,90	100	-92,10	4RV	9958
8020 510000	Geldbezüge, Vertragsbedienstete AV	169 891,56	229 100	-59 208,44	169 891,56	229 100	-59 208,44	MDPL	9940

Ansatz 8020		Betriebsverwaltung der unter einheitlicher Verwaltung stehenden Einrichtungen	RA2022	VA2022	Differenz	RA2022	VA2022	Differenz	BWST	S/D
Konto			Ergebnisrechnung			Finanzierungsrechnung				
8020	522000	Geldbezüge, Angestellte nicht ganzjährig beschäftigt	1 650,04	0	1 650,04	1 650,04	0	1 650,04	MDPL	9940
8020	563000	Sonstige Aufwandsentschädigungen	2 914,01	3 300	-385,99	2 914,01	3 300	-385,99	MDPL	9940
8020	565000	Mehrleistungsvergütungen	0,00	11 900	-11 900,00	0,00	11 900	-11 900,00	MDPL	9940
8020	569000	Sonstige Nebengebühren	1 512,67	1 700	-187,33	1 512,67	1 700	-187,33	MDPL	9940
8020	580000	DGB zum Ausgleichsfonds für Familienbeihilfen	6 855,25	9 600	-2 744,75	6 855,25	9 600	-2 744,75	MDPL	9940
8020	581000	Dienstgeberbeiträge zur Alterssicherung	17 137,62	0	17 137,62	17 137,62	0	17 137,62	MDPL	9940
8020	581010	Dienstgeberbeiträge zur Alterssicherung - Betriebspension	2 636,54	2 400	236,54	2 636,54	2 400	236,54	MDPL	9940
8020	582000	Sonstige DGB zur sozialen Sicherheit	12 531,82	45 000	-32 468,18	12 531,82	45 000	-32 468,18	MDPL	9940
8020	591000	Dotierung von Rückstellungen für Abfertigungen	0,00	1 200	-1 200,00				3BE	9944
8020	592000	Dotierung von Rückstellungen für Jubiläumszuwendungen	0,00	600	-600,00				3BE	9944
8020	631700	Telekommunikationsdienste - MDIT	1 134,87	1 400	-265,13	1 134,87	1 400	-265,13	MDIT	9947
8020	670000	Versicherungen	662,01	600	62,01	662,01	600	62,01	GG3V	9950
8020	680700	Planmäßige Abschreibung - Amts-, Betriebs- und Geschäftsausstattung	423,64	0	423,64				3BE	9969
8020	723010	Amtspauschalien und Repräsentationsaufwendungen	918,11	1 100	-181,89	782,71	1 100	-317,29	GG5	
8020	724100	Reisegebühren (einschl. Km-Geld)	531,58	1 600	-1 068,42	531,58	1 600	-1 068,42	GG5	
8020	728009	Entgelte für sonstige Leistungen - intern - Wirtschaftshof	380,50	5 000	-4 619,50	380,50	5 000	-4 619,50	GG5	349
8020	728039	Entgelte für sonstige Leistungen - intern - Stadtgrün	120,02	5 000	-4 879,98	120,02	5 000	-4 879,98	GG5	349
8020	728219	Entgelte für sonstige Leistungen - intern - Druckerei	141,68	200	-58,32	141,68	200	-58,32	MDIT	9955
8020	728509	Entgelte für sonstige Leistungen - intern - EDV	24 759,31	26 400	-1 640,69	24 759,31	26 400	-1 640,69	MDIT	9955
8020	728709	Entgelte für sonstige Leistungen - intern - Telefonanlage	986,00	1 000	-14,00	986,00	1 000	-14,00	MDIT	9957
8020	728800	Entgelte für sonstige Leistungen - Seminargebühren	849,75	3 200	-2 350,25	849,75	3 200	-2 350,25	GG5	9945
SU 22 / SU 32		Summe Aufwendungen / Auszahlungen operative Gebarung	246 737,68	351 600	-104 862,32	246 177,64	349 800	-103 622,36		
SA 0 / SA 1		(0) Nettoergebnis (21 - 22) / Saldo (1) Geldfluss aus der operativen Gebarung (31 - 32)	-222 012,96	-288 400	66 387,04	-246 177,64	-290 400	44 222,36		
SU 23		Summe Haushaltsrücklagen	0,00	0	0,00					
SA 00		Nettoergebnis nach Zuweisung und Entnahmen von Haushaltsrücklagen (SA 0 +/- SU 23)	-222 012,96	-288 400	66 387,04					
Investive Gebarung										
SU 33		Summe Einzahlungen investive Gebarung				0,00	0	0,00		
SU 34		Summe Auszahlungen investive Gebarung				0,00	0	0,00		
SA 2		Saldo (2) Geldfluss aus der investiven Gebarung (33 - 34)				0,00	0	0,00		
SA 3		Saldo (3) Nettofinanzierungssaldo (SA 1 + SA 2)				-246 177,64	-290 400	44 222,36		
Finanzierungstätigkeit										
SU 35		Summe Einzahlungen aus der Finanzierungstätigkeit				0,00	0	0,00		
SU 36		Summe Auszahlungen aus der Finanzierungstätigkeit				0,00	0	0,00		
SA 4		Saldo (4) Geldfluss aus der Finanzierungstätigkeit (35 - 36)				0,00	0	0,00		
SA 5		Saldo (5) Geldfluss aus der voranschlagswirksamen Gebarung (SA 3 + SA 4)				-246 177,64	-290 400	44 222,36		

A 81	Öffentliche Einrichtungen (soweit nicht dem Abschnitt 85 zuzuordnen)	RA2022	VA2022	Differenz	RA2022	VA2022	Differenz	BWST	S/D
		Ergebnisrechnung			Finanzierungsrechnung				
SA 0 / SA 1	(0) Nettoergebnis (21 - 22) / Saldo (1) Geldfluss aus der operativen Gebarung (31 - 32)	-11 509 239,14	-11 610 900	101 660,86	-12 076 085,64	-11 324 900	-751 185,64		
SA 00	Nettoergebnis nach Zuweisung und Entnahmen von Haushaltsrücklagen (SA 0 +/- SU 23)	-10 876 441,54	-11 304 800	428 358,46					
SA 2	Saldo (2) Geldfluss aus der investiven Gebarung (33 - 34)				-756 163,30	-1 956 900	1 200 736,70		
SA 3	Saldo (3) Nettofinanzierungssaldo (SA 1 + SA 2)				-12 832 248,94	-13 281 800	449 551,06		
SA 4	Saldo (4) Geldfluss aus der Finanzierungstätigkeit (35 - 36)				543 404,39	1 528 700	-985 295,61		
SA 5	Saldo (5) Geldfluss aus der voranschlagswirksamen Gebarung (SA 3 + SA 4)				-12 288 844,55	-11 753 100	-535 744,55		
UA 810	Wasserversorgung	RA2022	VA2022	Differenz	RA2022	VA2022	Differenz	BWST	S/D
		Ergebnisrechnung			Finanzierungsrechnung				
SA 0 / SA 1	(0) Nettoergebnis (21 - 22) / Saldo (1) Geldfluss aus der operativen Gebarung (31 - 32)	22 875,78	34 100	-11 224,22	-6 212,03	17 400	-23 612,03		
SA 00	Nettoergebnis nach Zuweisung und Entnahmen von Haushaltsrücklagen (SA 0 +/- SU 23)	22 875,78	34 100	-11 224,22					
SA 2	Saldo (2) Geldfluss aus der investiven Gebarung (33 - 34)				0,00	0	0,00		
SA 3	Saldo (3) Nettofinanzierungssaldo (SA 1 + SA 2)				-6 212,03	17 400	-23 612,03		
SA 4	Saldo (4) Geldfluss aus der Finanzierungstätigkeit (35 - 36)				0,00	0	0,00		
SA 5	Saldo (5) Geldfluss aus der voranschlagswirksamen Gebarung (SA 3 + SA 4)				-6 212,03	17 400	-23 612,03		

Ansatz 8100		Wasserversorgung	RA2022	VA2022	Differenz	RA2022	VA2022	Differenz	BWST	S/D
Konto			Ergebnisrechnung			Finanzierungsrechnung				
Operative Gebarung										
	8100	819000	Übrige nicht finanzierungswirksame Erträge	121,95	0	121,95			3BE	
	8100	850000	Interessentenbeiträge von Grundstückseigentümern	657 067,32	564 900	92 167,32	684 511,82	564 900	119 611,82	3A
SU 21 / SU 31		Summe Erträge / Einzahlungen operative Gebarung		657 189,27	564 900	92 289,27	684 511,82	564 900	119 611,82	
	8100	690810	Abschreibung von kurzfristigen Forderungen (Abgaben)	0,00	2 500	-2 500,00			3BE	9951
	8100	779000	Invest.-/Tilgungszuschüsse an Untern.u.marktb.Betriebe	657 067,32	547 500	109 567,32	684 511,82	547 500	137 011,82	3BE
SU 22 / SU 32		Summe Aufwendungen / Auszahlungen operative Gebarung		657 067,32	550 000	107 067,32	684 511,82	547 500	137 011,82	
SA 0 / SA 1		(0) Nettoergebnis (21 - 22) / Saldo (1) Geldfluss aus der operativen Gebarung (31 - 32)		121,95	14 900	-14 778,05	0,00	17 400	-17 400,00	
SU 23		Summe Haushaltsrücklagen		0,00	0	0,00				
SA 00		Nettoergebnis nach Zuweisung und Entnahmen von Haushaltsrücklagen (SA 0 +/- SU 23)		121,95	14 900	-14 778,05				
Investive Gebarung										
SU 33		Summe Einzahlungen investive Gebarung					0,00	0	0,00	
SU 34		Summe Auszahlungen investive Gebarung					0,00	0	0,00	
SA 2		Saldo (2) Geldfluss aus der investiven Gebarung (33 - 34)					0,00	0	0,00	
SA 3		Saldo (3) Nettofinanzierungssaldo (SA 1 + SA 2)					0,00	17 400	-17 400,00	
Finanzierungstätigkeit										
SU 35		Summe Einzahlungen aus der Finanzierungstätigkeit					0,00	0	0,00	
SU 36		Summe Auszahlungen aus der Finanzierungstätigkeit					0,00	0	0,00	
SA 4		Saldo (4) Geldfluss aus der Finanzierungstätigkeit (35 - 36)					0,00	0	0,00	
SA 5		Saldo (5) Geldfluss aus der voranschlagswirksamen Gebarung (SA 3 + SA 4)					0,00	17 400	-17 400,00	
Ansatz 8101 WASSERVERSORGUNGSVERBAND FAAKER-SEE-GEBIET										
Ansatz 8101		WASSERVERSORGUNGSVERBAND FAAKER-SEE-GEBIET	RA2022	VA2022	Differenz	RA2022	VA2022	Differenz	BWST	S/D
Konto			Ergebnisrechnung			Finanzierungsrechnung				
Operative Gebarung										
	8101	816000	Kostenbeiträge (-Ersätze) für sonstige Leistungen	31 192,70	35 500	-4 307,30	31 355,61	35 500	-4 144,39	MDPB
	8101	817200	Erträge aus der Auflösung von sonstigen Rückstellungen - nicht konsumierte Urlaube	7 481,24	5 100	2 381,24				3BE
	8101	817400	Erträge aus der Auflösung von sonstigen Rückstellungen - Abfertigungen	8 295,11	0	8 295,11				3BE
	8101	817500	Erträge aus der Auflösung von sonstigen Rückstellungen - Jubiläumszuwendungen	21 061,49	14 600	6 461,49				3BE
	8101	819000	Übrige nicht finanzierungswirksame Erträge	4 084,06	0	4 084,06				3BE
	8101	827550	Kostenersätze für die Überlassung von Bediensteten an Dritte	239 102,73	271 800	-32 697,27	240 344,33	271 800	-31 455,67	MDPB
	8101	850000	Interessentenbeiträge von Grundstückseigentümern (1.8101.728010)	46 682,12	47 000	-317,88	46 682,12	47 000	-317,88	3A
	8101	852000	Gebühren für die Benützung von Gemeindeeinrichtungen und -anlagen	397 434,56	440 300	-42 865,44	418 334,91	440 300	-21 965,09	3A
SU 21 / SU 31		Summe Erträge / Einzahlungen operative Gebarung		755 334,01	814 300	-58 965,99	736 716,97	794 600	-57 883,03	
	8101	500000	Geldbezüge, Beamte AV	79 797,52	81 800	-2 002,48	79 768,46	81 800	-2 031,54	MDPL 9940

Ansatz 8101	WASSERVERSORGUNGSVERBAND FAAKER-SEE-GEBIET	RA2022	VA2022	Differenz	RA2022	VA2022	Differenz	BWST	S/D
Konto		Ergebnisrechnung			Finanzierungsrechnung				
8101 501000	Geldbezüge, Beamte HV	53 126,36	54 300	-1 173,64	53 126,36	54 300	-1 173,64	MDPL	9940
8101 511000	Geldbezüge, Vertragsbedienstete HV	51 727,04	54 200	-2 472,96	51 727,04	54 200	-2 472,96	MDPL	9940
8101 563000	Sonstige Aufwandsentschädigungen	1 681,80	1 700	-18,20	1 681,80	1 700	-18,20	MDPL	9940
8101 565000	Mehrleistungsvergütungen	14 134,63	32 500	-18 365,37	14 908,69	32 500	-17 591,31	MDPL	9940
8101 566000	Zuwendungen aus Anlass von Dienstjubiläen	0,00	0	0,00	15 157,52	0	15 157,52	MDPL	9940
8101 569000	Sonstige Nebengebühren	4 753,11	6 400	-1 646,89	4 753,11	6 400	-1 646,89	MDPL	9940
8101 580000	DGB zum Ausgleichsfonds für Familienbeihilfen	5 708,97	6 700	-991,03	5 696,14	6 700	-1 003,86	MDPL	9940
8101 581000	Dienstgeberbeiträge zur Alterssicherung	8 418,67	0	8 418,67	8 418,67	0	8 418,67	MDPL	9940
8101 581010	Dienstgeberbeiträge zur Alterssicherung - Betriebspension	1 545,08	1 300	245,08	1 545,08	1 300	245,08	MDPL	9940
8101 582000	Sonstige DGB zur sozialen Sicherheit	12 394,36	26 000	-13 605,64	12 433,69	26 000	-13 566,31	MDPL	9940
8101 588000	Kommunalsteuer	6 035,36	6 900	-864,64	6 512,43	6 900	-387,57	MDPL	9940
8101 591000	Dotierung von Rückstellungen für Abfertigungen	0,00	400	-400,00				3BE	9944
8101 690800	Abschreibung von Forderungen (Schadensfälle)	0,00	100	-100,00				3BE	9951
8101 690810	Abschreibung von kurzfristigen Forderungen (Abgaben)	3 836,95	0	3 836,95				3BE	9951
8101 691810	Schadensfälle	1 452,98	0	1 452,98	1 452,98	0	1 452,98	3BE	9951
8101 720309	Kostenbeiträge (-Ersätze) für Leistungen - intern - VKB	4 100,20	4 700	-599,80	4 100,20	4 700	-599,80	MDPB	
8101 728000	Entgelte für sonstige Leistungen	410 092,53	440 300	-30 207,47	407 872,21	440 300	-32 427,79	3A	
8101 728010	Entgelte für sonstige Leistungen (2.8101.850000)	46 682,12	47 000	-317,88	46 682,12	47 000	-317,88	3A	
8101 760000	Pensionen und sonstige Ruhebezüge (einschl.DGB)	27 092,50	30 800	-3 707,50	27 092,50	30 800	-3 707,50	MDPB	9942
SU 22 / SU 32	Summe Aufwendungen / Auszahlungen operative Gebarung	732 580,18	795 100	-62 519,82	742 929,00	794 600	-51 671,00		
SA 0 / SA 1	(0) Nettoergebnis (21 - 22) / Saldo (1) Geldfluss aus der operativen Gebarung (31 - 32)	22 753,83	19 200	3 553,83	-6 212,03	0	-6 212,03		
SU 23	Summe Haushaltsrücklagen	0,00	0	0,00					
SA 00	Nettoergebnis nach Zuweisung und Entnahmen von Haushaltsrücklagen (SA 0 +/- SU 23)	22 753,83	19 200	3 553,83					
Investive Gebarung									
SU 33	Summe Einzahlungen investive Gebarung				0,00	0	0,00		
SU 34	Summe Auszahlungen investive Gebarung				0,00	0	0,00		
SA 2	Saldo (2) Geldfluss aus der investiven Gebarung (33 - 34)				0,00	0	0,00		
SA 3	Saldo (3) Nettofinanzierungssaldo (SA 1 + SA 2)				-6 212,03	0	-6 212,03		
Finanzierungstätigkeit									
SU 35	Summe Einzahlungen aus der Finanzierungstätigkeit				0,00	0	0,00		
SU 36	Summe Auszahlungen aus der Finanzierungstätigkeit				0,00	0	0,00		
SA 4	Saldo (4) Geldfluss aus der Finanzierungstätigkeit (35 - 36)				0,00	0	0,00		
SA 5	Saldo (5) Geldfluss aus der voranschlagswirksamen Gebarung (SA 3 + SA 4)				-6 212,03	0	-6 212,03		

UA 811	Abwasserbeseitigung	RA2022	VA2022	Differenz	RA2022	VA2022	Differenz	BWST	S/D
		Ergebnisrechnung			Finanzierungsrechnung				
SA 0 / SA 1	(0) Nettoergebnis (21 - 22) / Saldo (1) Geldfluss aus der operativen Gebarung (31 - 32)	-258 875,69	-212 300	-46 575,69	-766 588,02	-217 100	-549 488,02		
SA 00	Nettoergebnis nach Zuweisung und Entnahmen von Haushaltsrücklagen (SA 0 +/- SU 23)	507 712,33	-219 600	727 312,33					
SA 2	Saldo (2) Geldfluss aus der investiven Gebarung (33 - 34)				0,00	0	0,00		
SA 3	Saldo (3) Nettofinanzierungssaldo (SA 1 + SA 2)				-766 588,02	-217 100	-549 488,02		
SA 4	Saldo (4) Geldfluss aus der Finanzierungstätigkeit (35 - 36)				0,00	0	0,00		
SA 5	Saldo (5) Geldfluss aus der voranschlagswirksamen Gebarung (SA 3 + SA 4)				-766 588,02	-217 100	-549 488,02		

Ansatz 8111	ABWASSERBESEITIGUNG (ABWASSERVERBAND FAAKER SEE)	RA2022	VA2022	Differenz	RA2022	VA2022	Differenz	BWST	S/D
Konto		Ergebnisrechnung			Finanzierungsrechnung				
Operative Gebarung									
8111 813000	Erträge aus der Auflösung von Investitionszuschüssen (Kapitaltransfers)	5 813,82	5 800	13,82				3BE	
8111 819000	Übrige nicht finanzierungswirksame Erträge	13 884,58	0	13 884,58				3BE	
8111 829000	Sonstige Erträge	693,19	1 200	-506,81	693,19	1 200	-506,81	5A	
8111 829009	Sonstige Erträge - intern - 1.8510.729109	717 426,15	597 200	120 226,15	717 426,15	597 200	120 226,15	3BE	
8111 850000	Interessentenbeiträge von Grundstückseigentümern	217 318,93	59 400	157 918,93	207 969,87	59 400	148 569,87	3A	
8111 852000	Gebühren für die Benützung von Gemeindeeinrichtungen und -anlagen	614 022,68	603 800	10 222,68	619 452,97	603 800	15 652,97	3A	
SU 21 / SU 31	Summe Erträge / Einzahlungen operative Gebarung	1 569 159,35	1 267 400	301 759,35	1 545 542,18	1 261 600	283 942,18		
8111 690810	Abschreibung von kurzfristigen Forderungen (Abgaben)	13 277,75	500	12 777,75				3BE	9951
8111 691810	Schadensfälle	3 789,37	0	3 789,37	3 789,37	0	3 789,37	3BE	9951
8111 720309	Kostenbeiträge (-Ersätze) für Leistungen - intern - VKB	16 200,00	16 200	0,00	16 200,00	16 200	0,00	GG3D	
8111 728000	Entgelte für sonstige Leistungen	1 315 942,02	1 186 000	129 942,02	1 315 942,02	1 186 000	129 942,02	5A	
8111 728010	Entgelte für sonstige Leistungen	245 406,34	80 000	165 406,34	245 406,34	80 000	165 406,34	5A	
SU 22 / SU 32	Summe Aufwendungen / Auszahlungen operative Gebarung	1 594 615,48	1 282 700	311 915,48	1 581 337,73	1 282 200	299 137,73		
SA 0 / SA 1	(0) Nettoergebnis (21 - 22) / Saldo (1) Geldfluss aus der operativen Gebarung (31 - 32)	-25 456,13	-15 300	-10 156,13	-35 795,55	-20 600	-15 195,55		
8111 794532	Rücklage (Geb.R.) - Kanal Ausbau	0,00	29 200	-29 200,00				GG3K	
8111 894532	Rücklage (Geb.R.) - Kanal Ausbau	35 795,55	0	35 795,55				GG3K	
SU 23	Summe Haushaltsrücklagen	35 795,55	-29 200	64 995,55					
SA 00	Nettoergebnis nach Zuweisung und Entnahmen von Haushaltsrücklagen (SA 0 +/- SU 23)	10 339,42	-44 500	54 839,42					
Investive Gebarung									
SU 33	Summe Einzahlungen investive Gebarung				0,00	0	0,00		
SU 34	Summe Auszahlungen investive Gebarung				0,00	0	0,00		
SA 2	Saldo (2) Geldfluss aus der investiven Gebarung (33 - 34)				0,00	0	0,00		
SA 3	Saldo (3) Nettofinanzierungssaldo (SA 1 + SA 2)				-35 795,55	-20 600	-15 195,55		
Finanzierungstätigkeit									
SU 35	Summe Einzahlungen aus der Finanzierungstätigkeit				0,00	0	0,00		
SU 36	Summe Auszahlungen aus der Finanzierungstätigkeit				0,00	0	0,00		
SA 4	Saldo (4) Geldfluss aus der Finanzierungstätigkeit (35 - 36)				0,00	0	0,00		
SA 5	Saldo (5) Geldfluss aus der voranschlagswirksamen Gebarung (SA 3 + SA 4)				-35 795,55	-20 600	-15 195,55		

Ansatz 8112	ABWASSERBESEITIGUNG (WASSERVERBAND OSSIACHER SEE)	RA2022	VA2022	Differenz	RA2022	VA2022	Differenz	BWST	S/D
Konto		Ergebnisrechnung			Finanzierungsrechnung				
Operative Gebarung									
8112 819000	Übrige nicht finanzierungswirksame Erträge	136,30	0	136,30				3BE	
8112 829000	Sonstige Erträge	1 246,40	2 100	-853,60	1 246,40	2 100	-853,60	5A	
8112 829009	Sonstige Erträge - intern - 1.8510.729209	391 294,82	857 900	-466 605,18	391 294,82	857 900	-466 605,18	3BE	
8112 850000	Interessentenbeiträge von Grundstückseigentümern	632 458,73	153 500	478 958,73	740 283,17	153 500	586 783,17	3A	
8112 852000	Gebühren für die Benützung von Gemeindeeinrichtungen und -anlagen	2 203 867,66	2 124 800	79 067,66	2 209 167,32	2 124 800	84 367,32	3A	
SU 21 / SU 31	Summe Erträge / Einzahlungen operative Gebarung	3 229 003,91	3 138 300	90 703,91	3 341 991,71	3 138 300	203 691,71		
8112 690810	Abschreibung von kurzfristigen Forderungen (Abgaben)	88,36	500	-411,64				3BE	9951
8112 720309	Kostenbeiträge (-Ersätze) für Leistungen - intern - VKB	34 800,00	34 800	0,00	34 800,00	34 800	0,00	GG3D	
8112 728000	Entgelte für sonstige Leistungen	2 561 608,88	2 950 000	-388 391,12	3 304 108,88	2 950 000	354 108,88	5A	
8112 728010	Entgelte für sonstige Leistungen	865 926,23	350 000	515 926,23	733 875,30	350 000	383 875,30	5A	
SU 22 / SU 32	Summe Aufwendungen / Auszahlungen operative Gebarung	3 462 423,47	3 335 300	127 123,47	4 072 784,18	3 334 800	737 984,18		
SA 0 / SA 1	(0) Nettoergebnis (21 - 22) / Saldo (1) Geldfluss aus der operativen Gebarung (31 - 32)	-233 419,56	-197 000	-36 419,56	-730 792,47	-196 500	-534 292,47		
8112 894532	Rücklage (Geb.R.) - Kanal Ausbau	730 792,47	21 900	708 892,47				GG3K	
SU 23	Summe Haushaltsrücklagen	730 792,47	21 900	708 892,47					
SA 00	Nettoergebnis nach Zuweisung und Entnahmen von Haushaltsrücklagen (SA 0 +/- SU 23)	497 372,91	-175 100	672 472,91					
Investive Gebarung									
SU 33	Summe Einzahlungen investive Gebarung				0,00	0	0,00		
SU 34	Summe Auszahlungen investive Gebarung				0,00	0	0,00		
SA 2	Saldo (2) Geldfluss aus der investiven Gebarung (33 - 34)				0,00	0	0,00		
SA 3	Saldo (3) Nettofinanzierungssaldo (SA 1 + SA 2)				-730 792,47	-196 500	-534 292,47		
Finanzierungstätigkeit									
SU 35	Summe Einzahlungen aus der Finanzierungstätigkeit				0,00	0	0,00		
SU 36	Summe Auszahlungen aus der Finanzierungstätigkeit				0,00	0	0,00		
SA 4	Saldo (4) Geldfluss aus der Finanzierungstätigkeit (35 - 36)				0,00	0	0,00		
SA 5	Saldo (5) Geldfluss aus der voranschlagswirksamen Gebarung (SA 3 + SA 4)				-730 792,47	-196 500	-534 292,47		

UA 812	WC-Anlagen	RA2022	VA2022	Differenz	RA2022	VA2022	Differenz	BWST	S/D
		Ergebnisrechnung			Finanzierungsrechnung				
SA 0 / SA 1	(0) Nettoergebnis (21 - 22) / Saldo (1) Geldfluss aus der operativen Gebarung (31 - 32)	-63 448,70	-76 400	12 951,30	-55 456,23	-68 100	12 643,77		
SA 00	Nettoergebnis nach Zuweisung und Entnahmen von Haushaltsrücklagen (SA 0 +/- SU 23)	-63 448,70	-76 400	12 951,30					
SA 2	Saldo (2) Geldfluss aus der investiven Gebarung (33 - 34)				0,00	0	0,00		
SA 3	Saldo (3) Nettofinanzierungssaldo (SA 1 + SA 2)				-55 456,23	-68 100	12 643,77		
SA 4	Saldo (4) Geldfluss aus der Finanzierungstätigkeit (35 - 36)				-8 094,29	-8 200	105,71		
SA 5	Saldo (5) Geldfluss aus der voranschlagswirksamen Gebarung (SA 3 + SA 4)				-63 550,52	-76 300	12 749,48		

Ansatz 8120	WC-Anlagen	RA2022	VA2022	Differenz	RA2022	VA2022	Differenz	BWST	S/D
Konto		Ergebnisrechnung			Finanzierungsrechnung				
Operative Gebarung									
8120 829390	Sonstige Erträge - Schadensfall - 8120.61x390	0,00	1 000	-1 000,00	0,00	1 000	-1 000,00	2HL	
SU 21 / SU 31	Summe Erträge / Einzahlungen operative Gebarung	0,00	1 000	-1 000,00	0,00	1 000	-1 000,00		
8120 400000	Geringwertige Wirtschaftsgüter (GWG)	166,80	400	-233,20	166,80	400	-233,20	2HL	
8120 454000	Reinigungsmittel	1 118,94	1 200	-81,06	1 118,94	1 200	-81,06	2HL	350
8120 455029	Chemische und sonstige artverwandte Mittel - intern - Wirtschaftshof	0,00	100	-100,00	0,00	100	-100,00	2HL	
8120 459000	Sonstige Verbrauchsgüter	0,00	200	-200,00	0,00	200	-200,00	2HL	350
8120 600100	Energiebezüge - Strom	2 191,52	3 700	-1 508,48	2 191,52	3 700	-1 508,48	3BE	9965
8120 614000	Instandhaltung von Gebäuden und Bauten	4 616,97	6 000	-1 383,03	4 937,33	6 000	-1 062,67	2HL	
8120 614390	Instandhaltung von Gebäuden und Bauten - Schadensfall - 8120.829390	0,00	1 000	-1 000,00	0,00	1 000	-1 000,00	2HL	
8120 618260	Instandhaltung von sonstigen Anlagen - 5F	0,00	100	-100,00	0,00	100	-100,00	5F	9964
8120 650000	Zinsen für Finanzschulden - in Euro	435,59	400	35,59	435,59	400	35,59	GG3D	9943
8120 670000	Versicherungen	47,85	300	-252,15	47,85	300	-252,15	GG3V	9950
8120 680100	Planmäßige Abschreibung - Immaterielle Vermögenswerte	122,09	100	22,09				3BE	9969
8120 680300	Planmäßige Abschreibung - Gebäude und Bauten	7 854,32	7 900	-45,68				3BE	9969
8120 680700	Planmäßige Abschreibung - Amts-, Betriebs- und Geschäftsausstattung	336,42	300	36,42				3BE	9969
8120 711000	Gebühren f.d.Ben.v.Gemeindeeinr. u. -anlagen gem. FAG	3 838,78	4 500	-661,22	3 838,78	4 500	-661,22	2HL	313
8120 728000	Entgelte für sonstige Leistungen	0,00	300	-300,00	0,00	300	-300,00	2HL	
8120 728009	Entgelte für sonstige Leistungen - intern - Wirtschaftshof	0,00	500	-500,00	0,00	500	-500,00	2HL	
8120 728129	Entgelte für sonstige Leistungen - intern - Gebäudereinigung	41 660,84	49 000	-7 339,16	41 660,84	49 000	-7 339,16	2HLR	9961
8120 728220	Entgelte für sonstige Leistungen - Überprüfungen	1 058,58	1 400	-341,42	1 058,58	1 400	-341,42	2HL	9963
SU 22 / SU 32	Summe Aufwendungen / Auszahlungen operative Gebarung	63 448,70	77 400	-13 951,30	55 456,23	69 100	-13 643,77		
SA 0 / SA 1	(0) Nettoergebnis (21 - 22) / Saldo (1) Geldfluss aus der operativen Gebarung (31 - 32)	-63 448,70	-76 400	12 951,30	-55 456,23	-68 100	12 643,77		
SU 23	Summe Haushaltsrücklagen	0,00	0	0,00					
SA 00	Nettoergebnis nach Zuweisung und Entnahmen von Haushaltsrücklagen (SA 0 +/- SU 23)	-63 448,70	-76 400	12 951,30					

Ansatz 8120 Konto	WC-Anlagen	RA2022	VA2022	Differenz	RA2022	VA2022	Differenz	BWST	S/D
		Ergebnisrechnung			Finanzierungsrechnung				
Investive Gebarung									
SU 33	Summe Einzahlungen investive Gebarung				0,00	0	0,00		
SU 34	Summe Auszahlungen investive Gebarung				0,00	0	0,00		
SA 2	Saldo (2) Geldfluss aus der investiven Gebarung (33 - 34)				0,00	0	0,00		
SA 3	Saldo (3) Nettofinanzierungssaldo (SA 1 + SA 2)				-55 456,23	-68 100	12 643,77		
Finanzierungstätigkeit									
SU 35	Summe Einzahlungen aus der Finanzierungstätigkeit				0,00	0	0,00		
8120 346100	Investitionsdarlehen (Tilgung) - Finanzunternehmen				8 094,29	8 200	-105,71	GG3D	9943
SU 36	Summe Auszahlungen aus der Finanzierungstätigkeit				8 094,29	8 200	-105,71		
SA 4	Saldo (4) Geldfluss aus der Finanzierungstätigkeit (35 - 36)				-8 094,29	-8 200	105,71		
SA 5	Saldo (5) Geldfluss aus der voranschlagswirksamen Gebarung (SA 3 + SA 4)				-63 550,52	-76 300	12 749,48		
UA 813	Müllbeseitigung	RA2022	VA2022	Differenz	RA2022	VA2022	Differenz	BWST	S/D
		Ergebnisrechnung			Finanzierungsrechnung				
SA 0 / SA 1	(0) Nettoergebnis (21 - 22) / Saldo (1) Geldfluss aus der operativen Gebarung (31 - 32)	0,00	-500	500,00	2,80	-100	102,80		
SA 00	Nettoergebnis nach Zuweisung und Entnahmen von Haushaltsrücklagen (SA 0 +/- SU 23)	0,00	-500	500,00					
SA 2	Saldo (2) Geldfluss aus der investiven Gebarung (33 - 34)				0,00	0	0,00		
SA 3	Saldo (3) Nettofinanzierungssaldo (SA 1 + SA 2)				2,80	-100	102,80		
SA 4	Saldo (4) Geldfluss aus der Finanzierungstätigkeit (35 - 36)				0,00	0	0,00		
SA 5	Saldo (5) Geldfluss aus der voranschlagswirksamen Gebarung (SA 3 + SA 4)				2,80	-100	102,80		

Ansatz 8131		MÜLLDEPONIE	RA2022	VA2022	Differenz	RA2022	VA2022	Differenz	BWST	S/D	
Konto			Ergebnisrechnung			Finanzierungsrechnung					
Operative Gebarung											
	8131	817500	Erträge aus der Auflösung von sonstigen Rückstellungen - Jubiläumswendungen	0,00	100	-100,00				3BE	
	8131	827550	Kostenersätze für die Überlassung von Bediensteten an Dritte	42 614,47	43 600	-985,53	42 614,47	43 600	-985,53	MDPB	
SU 21 / SU 31		Summe Erträge / Einzahlungen operative Gebarung		42 614,47	43 700	-1 085,53	42 614,47	43 600	-985,53		
	8131	500000	Geldbezüge, Beamte AV	31 276,56	32 100	-823,44	31 276,56	32 100	-823,44	MDPL 9940	
	8131	510000	Geldbezüge, Vertragsbedienstete AV	7 848,56	8 000	-151,44	7 848,56	8 000	-151,44	MDPL 9940	
	8131	580000	DGB zum Ausgleichsfonds für Familienbeihilfen	1 071,30	1 100	-28,70	1 068,50	1 100	-31,50	MDPL 9940	
	8131	581000	Dienstgeberbeiträge zur Alterssicherung	708,36	0	708,36	708,36	0	708,36	MDPL 9940	
	8131	582000	Sonstige DGB zur sozialen Sicherheit	535,82	1 300	-764,18	535,82	1 300	-764,18	MDPL 9940	
	8131	588000	Kommunalsteuer	1 173,87	1 200	-26,13	1 173,87	1 200	-26,13	MDPL 9940	
	8131	593000	Dotierung von Rückstellungen für nicht konsumierte Urlaube	0,00	500	-500,00				3BE 9944	
SU 22 / SU 32		Summe Aufwendungen / Auszahlungen operative Gebarung		42 614,47	44 200	-1 585,53	42 611,67	43 700	-1 088,33		
SA 0 / SA 1		(0) Nettoergebnis (21 - 22) / Saldo (1) Geldfluss aus der operativen Gebarung (31 - 32)		0,00	-500	500,00	2,80	-100	102,80		
SU 23		Summe Haushaltsrücklagen		0,00	0	0,00					
SA 00		Nettoergebnis nach Zuweisung und Entnahmen von Haushaltsrücklagen (SA 0 +/- SU 23)		0,00	-500	500,00					
Investive Gebarung											
SU 33		Summe Einzahlungen investive Gebarung					0,00	0	0,00		
SU 34		Summe Auszahlungen investive Gebarung					0,00	0	0,00		
SA 2		Saldo (2) Geldfluss aus der investiven Gebarung (33 - 34)					0,00	0	0,00		
SA 3		Saldo (3) Nettofinanzierungssaldo (SA 1 + SA 2)					2,80	-100	102,80		
Finanzierungstätigkeit											
SU 35		Summe Einzahlungen aus der Finanzierungstätigkeit					0,00	0	0,00		
SU 36		Summe Auszahlungen aus der Finanzierungstätigkeit					0,00	0	0,00		
SA 4		Saldo (4) Geldfluss aus der Finanzierungstätigkeit (35 - 36)					0,00	0	0,00		
SA 5		Saldo (5) Geldfluss aus der voranschlagswirksamen Gebarung (SA 3 + SA 4)					2,80	-100	102,80		
UA 814											
UA 814		Straßenreinigung		RA2022	VA2022	Differenz	RA2022	VA2022	Differenz	BWST	S/D
SA 0 / SA 1		(0) Nettoergebnis (21 - 22) / Saldo (1) Geldfluss aus der operativen Gebarung (31 - 32)		-6 389 596,28	-6 175 700	-213 896,28	-6 560 564,09	-6 132 900	-427 664,09		
SA 00		Nettoergebnis nach Zuweisung und Entnahmen von Haushaltsrücklagen (SA 0 +/- SU 23)		-6 389 596,28	-6 175 700	-213 896,28					
SA 2		Saldo (2) Geldfluss aus der investiven Gebarung (33 - 34)					-46 898,82	-51 800	4 901,18		
SA 3		Saldo (3) Nettofinanzierungssaldo (SA 1 + SA 2)					-6 607 462,91	-6 184 700	-422 762,91		
SA 4		Saldo (4) Geldfluss aus der Finanzierungstätigkeit (35 - 36)					19 191,27	34 300	-15 108,73		
SA 5		Saldo (5) Geldfluss aus der voranschlagswirksamen Gebarung (SA 3 + SA 4)					-6 588 271,64	-6 150 400	-437 871,64		

Ansatz 8140		Straßenreinigung	RA2022	VA2022	Differenz	RA2022	VA2022	Differenz	BWST	S/D
Konto			Ergebnisrechnung			Finanzierungsrechnung				
Operative Gebarung										
8140	808000	Veräußerungen von Waren	2 116,40	1 000	1 116,40	1 904,00	1 000	904,00	5W	
8140	810000	Erträge aus Leistungen	0,00	10 000	-10 000,00	0,00	10 000	-10 000,00	5W	
8140	810029	Erträge aus Leistungen - 1.xxxx.455x29	808,02	7 100	-6 291,98	808,02	7 100	-6 291,98	5W	
8140	816000	Kostenbeiträge (-Ersätze) für sonstige Leistungen	3 400,00	5 500	-2 100,00	3 500,00	5 500	-2 000,00	GG1S	
8140	829380	Sonstige Erträge - Schadensfall - 8140.61x380	165,03	500	-334,97	0,00	500	-500,00	5W	
SU 21 / SU 31		Summe Erträge / Einzahlungen operative Gebarung	6 489,45	24 100	-17 610,55	6 212,02	24 100	-17 887,98		
8140	400000	Geringwertige Wirtschaftsgüter (GWG)	5 082,78	10 000	-4 917,22	5 082,78	10 000	-4 917,22	5W	165
8140	413400	Handelswaren zur unentgeltlichen Weitergabe	0,00	500	-500,00	0,00	500	-500,00	5W	
8140	451000	Brennstoffe	267,40	3 000	-2 732,60	267,40	3 000	-2 732,60	5W	165
8140	452000	Treibstoffe	6 945,40	13 100	-6 154,60	9 761,35	13 100	-3 338,65	5W	165
8140	453000	Schmier- und Schleifmittel	472,92	600	-127,08	472,92	600	-127,08	5W	165
8140	454000	Reinigungsmittel	1 129,73	2 000	-870,27	1 129,73	2 000	-870,27	5W	165
8140	455010	Chemische und sonstige artverwandte Mittel - Winterdienst	276 858,39	275 000	1 858,39	305 086,65	275 000	30 086,65	5W	262
8140	457000	Druckwerke	0,00	200	-200,00	0,00	200	-200,00	5W	165
8140	459000	Sonstige Verbrauchsgüter	11 659,85	13 100	-1 440,15	11 659,85	13 100	-1 440,15	5W	165
8140	459010	Sonstige Verbrauchsgüter - Winterdienst	9 543,84	7 500	2 043,84	9 543,84	7 500	2 043,84	5W	262
8140	600100	Energiebezüge - Strom	534,76	2 600	-2 065,24	534,76	2 600	-2 065,24	3BE	9965
8140	600200	Energiebezüge - Gas	1 550,33	1 800	-249,67	1 550,33	1 800	-249,67	5W	165
8140	616000	Instandh.von Maschinen u.masch.Anlagen	6 884,64	1 700	5 184,64	6 884,64	1 700	5 184,64	5W	165
8140	618000	Instandhaltung von sonstigen Anlagen	8 484,82	19 000	-10 515,18	8 484,82	19 000	-10 515,18	5W	165
8140	618010	Instandhaltung von sonstigen Anlagen - Winterdienst	251,06	3 300	-3 048,94	251,06	3 300	-3 048,94	5W	262
8140	618380	Instandhaltung von sonstigen Anlagen - Schadensfall - 8140.829380	0,00	500	-500,00	0,00	500	-500,00	5W	
8140	619000	Instandhaltung von Sonderanlagen	14 152,46	20 000	-5 847,54	14 059,59	20 000	-5 940,41	5W	165
8140	621000	Sonstige Transporte	27 308,05	1 000	26 308,05	27 308,05	1 000	26 308,05	5W	165
8140	621010	Sonstige Transporte - Winterdienst	194 521,21	120 000	74 521,21	295 544,09	120 000	175 544,09	5W	262
8140	650000	Zinsen für Finanzschulden - in Euro	1 100,17	800	300,17	1 100,17	800	300,17	GG3D	9943
8140	680500	Planmäßige Abschreibung - Sonderanlagen	20 643,76	19 600	1 043,76				3BE	9969
8140	680600	Planmäßige Abschreibung - Technische Anlagen, Fahrzeuge und Maschinen	15 266,72	13 400	1 866,72				3BE	9969
8140	680700	Planmäßige Abschreibung - Amts-, Betriebs- und Geschäftsausstattung	9 736,37	9 300	436,37				3BE	9969
8140	690800	Abschreibung von Forderungen (Schadensfälle)	0,00	500	-500,00				3BE	9951
8140	691000	Schadensfälle	0,00	2 400	-2 400,00	0,00	2 400	-2 400,00	5W	165
8140	700000	Miet- und Pachtaufwand	23 721,93	9 300	14 421,93	20 301,93	9 300	11 001,93	5W	165
8140	700010	Miet- und Pachtaufwand - Winterdienst	41 894,39	20 000	21 894,39	39 409,79	20 000	19 409,79	5W	262
8140	711000	Gebühren f.d.Ben.v.Gemeindeeinr. u. -anlagen gem. FAG	16,67	300	-283,33	16,67	300	-283,33	5W	165
8140	728000	Entgelte für sonstige Leistungen	160 818,91	175 000	-14 181,09	166 026,81	175 000	-8 973,19	5W	165
8140	728010	Entgelte für sonstige Leistungen - Winterdienst	746 752,39	658 900	87 852,39	839 792,65	658 900	180 892,65	5W	262
8140	728039	Entgelte für sonstige Leistungen - intern - Stadtgrün	30 212,15	36 000	-5 787,85	22 231,60	36 000	-13 768,40	5W	
8140	728609	Entgelte für sonstige Leistungen - intern - Wirtschaftshof	4 780 274,63	4 759 400	20 874,63	4 780 274,63	4 759 400	20 874,63	5W	9956
SU 22 / SU 32		Summe Aufwendungen / Auszahlungen operative Gebarung	6 396 085,73	6 199 800	196 285,73	6 566 776,11	6 157 000	409 776,11		

Ansatz 8140	Straßenreinigung	RA2022	VA2022	Differenz	RA2022	VA2022	Differenz	BWST	S/D
Konto		Ergebnisrechnung			Finanzierungsrechnung				
SA 0 / SA 1	(0) Nettoergebnis (21 - 22) / Saldo (1) Geldfluss aus der operativen Gebarung (31 - 32)	-6 389 596,28	-6 175 700	-213 896,28	-6 560 564,09	-6 132 900	-427 664,09		
SU 23	Summe Haushaltsrücklagen	0,00	0	0,00					
SA 00	Nettoergebnis nach Zuweisung und Entnahmen von Haushaltsrücklagen (SA 0 +/- SU 23)	-6 389 596,28	-6 175 700	-213 896,28					
Investive Gebarung									
SU 33	Summe Einzahlungen investive Gebarung				0,00	0	0,00		
8140 020000	Maschinen und maschinelle Anlagen				0,00	3 400	-3 400,00	5W	519
8140 030000	Werkzeuge und sonstige Erzeugungsmittel				26 531,46	31 900	-5 368,54	5W	519
8140 042000	Amts-, Betriebs- und Geschäftsausstattung				8 649,68	4 500	4 149,68	5W	
8140 050000	Sonderanlagen				11 717,68	12 000	-282,32	5W	
SU 34	Summe Auszahlungen investive Gebarung				46 898,82	51 800	-4 901,18		
SA 2	Saldo (2) Geldfluss aus der investiven Gebarung (33 - 34)				-46 898,82	-51 800	4 901,18		
SA 3	Saldo (3) Nettofinanzierungssaldo (SA 1 + SA 2)				-6 607 462,91	-6 184 700	-422 762,91		
Finanzierungstätigkeit									
8140 346100	Investitionsdarlehen von Finanzunternehmen				46 898,82	51 800	-4 901,18	GG3D	
SU 35	Summe Einzahlungen aus der Finanzierungstätigkeit				46 898,82	51 800	-4 901,18		
8140 346100	Investitionsdarlehen (Tilgung) - Finanzunternehmen				27 707,55	17 500	10 207,55	GG3D	9943
SU 36	Summe Auszahlungen aus der Finanzierungstätigkeit				27 707,55	17 500	10 207,55		
SA 4	Saldo (4) Geldfluss aus der Finanzierungstätigkeit (35 - 36)				19 191,27	34 300	-15 108,73		
SA 5	Saldo (5) Geldfluss aus der voranschlagswirksamen Gebarung (SA 3 + SA 4)				-6 588 271,64	-6 150 400	-437 871,64		
UA 815									
Park- und Gartenanlagen, Kinderspielplätze		RA2022	VA2022	Differenz	RA2022	VA2022	Differenz	BWST	S/D
		Ergebnisrechnung			Finanzierungsrechnung				
SA 0 / SA 1	(0) Nettoergebnis (21 - 22) / Saldo (1) Geldfluss aus der operativen Gebarung (31 - 32)	-3 871 166,55	-3 798 200	-72 966,55	-3 668 193,41	-3 519 500	-148 693,41		
SA 00	Nettoergebnis nach Zuweisung und Entnahmen von Haushaltsrücklagen (SA 0 +/- SU 23)	-4 057 951,00	-3 798 200	-259 751,00					
SA 2	Saldo (2) Geldfluss aus der investiven Gebarung (33 - 34)				-151 033,15	-943 700	792 666,85		
SA 3	Saldo (3) Nettofinanzierungssaldo (SA 1 + SA 2)				-3 819 226,56	-4 463 200	643 973,44		
SA 4	Saldo (4) Geldfluss aus der Finanzierungstätigkeit (35 - 36)				172 472,36	792 300	-619 827,64		
SA 5	Saldo (5) Geldfluss aus der voranschlagswirksamen Gebarung (SA 3 + SA 4)				-3 646 754,20	-3 670 900	24 145,80		
Ansatz 8150									
Park- und Gartenanlagen, Kinderspielplätze		RA2022	VA2022	Differenz	RA2022	VA2022	Differenz	BWST	S/D
		Ergebnisrechnung			Finanzierungsrechnung				
Operative Gebarung									
8150 801000	Veräußerungen von Grundstücken und Grundstückseinrichtungen	0,00	200	-200,00				5S	
8150 803000	Veräußerungen von technischen Anlagen, Fahrzeugen und Maschinen	0,00	500	-500,00				5S	

Ansatz 8150		Park- und Gartenanlagen, Kinderspielplätze	RA2022	VA2022	Differenz	RA2022	VA2022	Differenz	BWST	S/D
Konto			Ergebnisrechnung			Finanzierungsrechnung				
8150	803100	Veräußerungen von technischen Anlagen, Fahrzeugen und Maschinen	0,00	8 000	-8 000,00				5S	
8150	804000	Veräußerungen von Amts-, Betriebs- und Geschäftsausstattung	3 092,97	300	2 792,97				5S	
8150	808000	Veräußerungen von Waren	1 588,70	2 100	-511,30	1 588,70	2 100	-511,30	5S	
8150	808020	Veräußerungen von Waren - 20%	1 097,07	1 000	97,07	1 471,07	1 000	471,07	5S	
8150	808030	Veräußerungen von Waren - 13%	4 907,87	6 300	-1 392,13	4 822,11	6 300	-1 477,89	5S	
8150	808100	Veräußerungen von Waren - 1.8150.403100 - BGA	250,00	0	250,00	250,00	0	250,00	5S	
8150	808120	Veräußerungen von Waren - BGA - 20%	12 890,79	5 900	6 990,79	10 068,97	5 900	4 168,97	5S	
8150	808130	Veräußerungen von Waren - BGA - 13%	7 235,96	8 300	-1 064,04	2 731,03	8 300	-5 568,97	5S	
8150	810000	Erträge aus Leistungen - HHV	4 448,70	5 000	-551,30	4 835,60	5 000	-164,40	5S	
8150	810009	Erträge aus Leistungen - intern - HHV	84 278,12	147 100	-62 821,88	76 985,17	147 100	-70 114,83	5S	
8150	810100	Erträge aus Leistungen - BGA	138 993,42	120 600	18 393,42	147 187,33	120 600	26 587,33	5S	
8150	810109	Erträge aus Leistungen - intern - BGA	220 024,73	325 800	-105 775,27	213 683,33	325 800	-112 116,67	5S	
8150	811009	Miet- und Pächtertrag - intern - HHV	3 531,01	31 200	-27 668,99	2 574,53	31 200	-28 625,47	5S	
8150	811100	Miet- und Pächtertrag - BGA	14 234,04	21 000	-6 765,96	15 838,27	21 000	-5 161,73	5S	
8150	811109	Miet- und Pächtertrag - intern - BGA	1 670,52	5 600	-3 929,48	1 670,52	5 600	-3 929,48	5S	
8150	813000	Erträge aus der Auflösung von Investitionszuschüssen (Kapitaltransfers)	6 607,53	100	6 507,53				3BE	
8150	816000	Kostenbeiträge (-Ersätze) für sonstige Leistungen	762,72	2 300	-1 537,28	762,72	2 300	-1 537,28	5S	
8150	816010	Kostenbeiträge (-Ersätze) für sonstige Leistungen	333,00	900	-567,00	542,95	900	-357,05	5S	
8150	816500	Kostenbeiträge (-Ersätze) für Personal	50 171,29	2 000	48 171,29	49 871,29	2 000	47 871,29	MDP	
8150	816550	Kostenbeiträge (-Ersätze) für Personal	26 050,18	23 800	2 250,18	24 527,59	23 800	727,59	MDP	
8150	817200	Erträge aus der Auflösung von sonstigen Rückstellungen - nicht konsumierte Urlaube	1 462,53	6 400	-4 937,47				3BE	
8150	817210	Erträge aus der Auflösung von sonstigen Rückstellungen - nicht konsumierte Gleitzeit	5 965,92	0	5 965,92				3BE	
8150	817400	Erträge aus der Auflösung von sonstigen Rückstellungen - Abfertigungen	72 322,95	6 100	66 222,95				3BE	
8150	817500	Erträge aus der Auflösung von sonstigen Rückstellungen - Jubiläumsumwendungen	55 247,04	0	55 247,04				3BE	
8150	819000	Übrige nicht finanzierungswirk same Erträge	694,31	0	694,31				3BE	
8150	828000	Rückersätze von Aufwendungen	2 496,00	0	2 496,00	2 496,00	0	2 496,00	5S	
8150	829380	Sonstige Erträge - Schadensfall - 8150.61x380	6 268,64	5 000	1 268,64	1 713,26	5 000	-3 286,74	5S	
8150	864000	Transfers von Unternehmen (ohne Finanzunternehmen) und andere	48 237,84	45 100	3 137,84	48 237,84	45 100	3 137,84	5S	
8150	864100	Transfers von Unternehmen (ohne Finanzunternehmen) und andere	87 207,40	87 200	7,40	87 207,40	87 200	7,40	5S	
SU 21 / SU 31		Summe Erträge / Einzahlungen operative Gebarung	862 071,25	867 800	-5 728,75	699 065,68	846 200	-147 134,32		
8150	400000	Geringwertige Wirtschaftsgüter (GWG)	63 269,59	50 700	12 569,59	61 635,23	50 700	10 935,23	5S	300
8150	400009	Geringwertige Wirtschaftsgüter - intern - Zentraler Service	18,62	100	-81,38	18,62	100	-81,38	4RV	9958
8150	400010	Geringwertige Wirtschaftsgüter (GWG) - BGA	377,00	2 500	-2 123,00	377,00	2 500	-2 123,00	5S	300
8150	400900	Geringwertige Wirtschaftsgüter (GWG) - Innergem. Lieferung/Leistung	1 075,40	3 000	-1 924,60	1 075,40	3 000	-1 924,60	5S	300
8150	413000	Handelswaren	530,62	2 500	-1 969,38	530,62	2 500	-1 969,38	5S	156
8150	413100	Handelswaren - 2.8150.803100 - BGA	1 364,33	2 000	-635,67	1 364,33	2 000	-635,67	5S	156

Ansatz 8150		Park- und Gartenanlagen, Kinderspielplätze	RA2022	VA2022	Differenz	RA2022	VA2022	Differenz	BWST	S/D
Konto			Ergebnisrechnung			Finanzierungsrechnung				
8150	413400	Handelswaren zur unentgeltlichen Weitergabe	33 570,36	40 600	-7 029,64	34 076,31	40 600	-6 523,69	5S	156
8150	420000	Roh-, Hilfs- und Baustoffe	2 661,10	7 000	-4 338,90	2 661,10	7 000	-4 338,90	5S	156
8150	420900	Roh-, Hilfs- und Baustoffe - Innergem. Lieferung/Leistung	3 046,26	1 000	2 046,26	3 046,26	1 000	2 046,26	5S	156
8150	452000	Treibstoffe	36 596,07	30 300	6 296,07	37 324,56	30 300	7 024,56	5S	156
8150	453000	Schmier- und Schleifmittel	4 342,20	2 500	1 842,20	4 342,20	2 500	1 842,20	5S	156
8150	454000	Reinigungsmittel	7 021,31	3 300	3 721,31	6 813,95	3 300	3 513,95	5S	156
8150	455000	Chemische und sonstige artverwandte Mittel	764,42	7 500	-6 735,58	764,42	7 500	-6 735,58	5S	156
8150	455059	Chemische und sonstige artverwandte Mittel - intern - Feuerwehr	0,00	1 000	-1 000,00	0,00	1 000	-1 000,00	5S	251
8150	455900	Chemische und sonstige artverwandte Mittel - IG Lief/Leist.	5 114,14	1 000	4 114,14	5 114,14	1 000	4 114,14	5S	156
8150	456000	Schreib-, Zeichen- und sonstige Büromittel	49,92	800	-750,08	49,92	800	-750,08	5S	156
8150	456009	Schreib-, Zeichen- und sonstige Büromittel - intern - Zentraler Service	1 939,60	800	1 139,60	1 939,60	800	1 139,60	4RV	9958
8150	457000	Druckwerke	2 521,20	2 500	21,20	2 521,20	2 500	21,20	5S	156
8150	457009	Druckwerke - intern - Zentraler Service	1,25	0	1,25	1,25	0	1,25	4RV	9958
8150	457900	Druckwerke - innergem. Lieferung/Leistung	526,52	600	-73,48	526,52	600	-73,48	5S	156
8150	458000	Mittel zur ärztlichen Betreuung und Gesundheitsvorsorge	207,40	1 000	-792,60	207,40	1 000	-792,60	5S	156
8150	459000	Sonstige Verbrauchsgüter	40 391,91	35 800	4 591,91	40 106,55	35 800	4 306,55	5S	156
8150	459009	Sonstige Verbrauchsgüter - intern - Zentraler Service	0,00	100	-100,00	0,00	100	-100,00	4RV	9958
8150	459010	Sonstige Verbrauchsgüter - BGA	29,90	500	-470,10	29,90	500	-470,10	5S	156
8150	459900	Sonstige Verbrauchsgüter - Innergem. Lieferung/Leistung	618,56	9 100	-8 481,44	618,56	9 100	-8 481,44	5S	156
8150	501000	Geldbezüge, Beamte HV	63 356,04	64 700	-1 343,96	63 374,22	64 700	-1 325,78	MDPL	9940
8150	510000	Geldbezüge, Vertragsbedienstete AV	429 895,16	430 600	-704,84	429 895,16	430 600	-704,84	MDPL	9940
8150	511000	Geldbezüge, Vertragsbedienstete HV	1 014 560,21	973 300	41 260,21	1 014 560,21	973 300	41 260,21	MDPL	9940
8150	521000	Geldbezüge, Arbeiter ganzjährig beschäftigt	37 512,46	40 200	-2 687,54	37 512,46	40 200	-2 687,54	MDPL	9940
8150	522000	Geldbezüge, Angestellte nicht ganzjährig beschäftigt	1 650,04	6 600	-4 949,96	1 650,04	6 600	-4 949,96	MDPL	9940
8150	523000	Geldbezüge, Arbeiter nicht ganzjährig beschäftigt	828 094,82	714 000	114 094,82	828 094,82	714 000	114 094,82	MDPL	9940
8150	563000	Sonstige Aufwandsentschädigungen	2 768,28	2 800	-31,72	2 768,28	2 800	-31,72	MDPL	9940
8150	565000	Mehrleistungsvergütungen	56 739,18	29 100	27 639,18	56 716,82	29 100	27 616,82	MDPL	9940
8150	566000	Zuwendungen aus Anlass von Dienstjubiläen	5 113,94	0	5 113,94	5 113,94	0	5 113,94	MDPL	9940
8150	569000	Sonstige Nebengebühren	154 716,35	146 500	8 216,35	154 714,95	146 500	8 214,95	MDPL	9940
8150	580000	DGB zum Ausgleichsfonds für Familienbeihilfen	81 580,61	79 200	2 380,61	81 570,77	79 200	2 370,77	MDPL	9940
8150	581000	Dienstgeberbeiträge zur Alterssicherung	291 837,63	0	291 837,63	291 837,63	0	291 837,63	MDPL	9940
8150	581010	Dienstgeberbeiträge zur Alterssicherung - Betriebspension	22 756,84	18 900	3 856,84	22 756,84	18 900	3 856,84	MDPL	9940
8150	582000	Sonstige DGB zur sozialen Sicherheit	208 064,31	491 500	-283 435,69	208 064,15	491 500	-283 435,85	MDPL	9940
8150	592000	Dotierung von Rückstellungen für Jubiläumszuwendungen	0,00	10 900	-10 900,00				3BE	9944
8150	600100	Energiebezüge - Strom	9 151,04	10 600	-1 448,96	9 151,04	10 600	-1 448,96	3BE	9965
8150	600300	Energiebezüge - Wärme	41 854,63	43 000	-1 145,37	41 854,63	43 000	-1 145,37	5S	156
8150	613000	Instandhaltung von sonstigen Grundstückseinrichtungen	145 653,08	150 000	-4 346,92	140 996,19	150 000	-9 003,81	5S	156
8150	613190	Instandhaltung von sonstigen Grundstückseinrichtungen	1 213,66	5 000	-3 786,34	1 213,66	5 000	-3 786,34	5S	
8150	613380	Instandhaltung von sonstigen Grundstückseinrichtungen - Schadensfall - 8150.829380	0,00	5 000	-5 000,00	0,00	5 000	-5 000,00	5S	
8150	613900	Instandhaltung von sonstigen Grundstückseinrichtungen - Innergem. Lieferung/Leistung	17 908,13	19 500	-1 591,87	17 185,68	19 500	-2 314,32	5S	156

Ansatz 8150		Park- und Gartenanlagen, Kinderspielplätze	RA2022	VA2022	Differenz	RA2022	VA2022	Differenz	BWST	S/D
Konto			Ergebnisrechnung			Finanzierungsrechnung				
8150	614000	Instandhaltung von Gebäuden und Bauten	22 758,72	18 600	4 158,72	10 772,59	18 600	-7 827,41	5S	156
8150	614900	Instandhaltung von Gebäuden und Bauten - Innergem. Lieferung/Leistung	6 177,54	8 000	-1 822,46	6 177,54	8 000	-1 822,46	5S	156
8150	616000	Instandh.von Maschinen u.masch.Anlagen	79 827,32	45 000	34 827,32	80 997,97	45 000	35 997,97	5S	156
8150	617000	Instandhaltung von Fahrzeugen	817,31	1 500	-682,69	715,11	1 500	-784,89	5S	156
8150	618000	Instandhaltung von sonstigen Anlagen	40 065,84	30 300	9 765,84	37 698,21	30 300	7 398,21	5S	156
8150	618260	Instandhaltung von sonstigen Anlagen - 5F	0,00	100	-100,00	0,00	100	-100,00	5F	9964
8150	621000	Sonstige Transporte	9 966,74	2 000	7 966,74	9 966,74	2 000	7 966,74	5S	156
8150	621009	Sonstige Transporte - intern - Wirtschaftshof	0,00	11 000	-11 000,00	0,00	11 000	-11 000,00	5S	251
8150	630000	Postdienste	711,78	1 200	-488,22	711,78	1 200	-488,22	MDIT	9949
8150	631700	Telekommunikationsdienste - MDIT	2 029,43	2 200	-170,57	2 029,43	2 200	-170,57	MDIT	9947
8150	640000	Rechts- und Beratungsaufwand	0,00	100	-100,00	0,00	100	-100,00	5S	156
8150	650000	Zinsen für Finanzschulden - in Euro	4 629,15	4 000	629,15	4 629,15	4 000	629,15	GG3D	9943
8150	670000	Versicherungen	6 331,25	5 500	831,25	6 331,25	5 500	831,25	GG3V	9950
8150	680200	Planmäßige Abschreibung - Grundstückseinrichtungen u. Infrastruktur	33 050,85	11 000	22 050,85				3BE	9969
8150	680300	Planmäßige Abschreibung - Gebäude und Bauten	529,49	100	429,49				3BE	9969
8150	680500	Planmäßige Abschreibung - Sonderanlagen	50 765,83	49 600	1 165,83				3BE	9969
8150	680600	Planmäßige Abschreibung - Technische Anlagen, Fahrzeuge und Maschinen	103 044,04	90 800	12 244,04				3BE	9969
8150	680700	Planmäßige Abschreibung - Amts-, Betriebs- und Geschäftsausstattung	46 389,26	35 200	11 189,26				3BE	9969
8150	683000	Verluste aus dem Abgang von Sachanlagen und immateriellen Vermögenswerten	2 432,47	0	2 432,47				3BE	
8150	690800	Abschreibung von Forderungen (Schadensfälle)	0,00	500	-500,00				3BE	9951
8150	691000	Schadensfälle	2 389,44	1 500	889,44	2 169,89	1 500	669,89	5S	156
8150	700000	Miet- und Pachttaufwand	54 545,29	52 900	1 645,29	54 019,74	52 900	1 119,74	5S	156
8150	700009	Miet- und Pachttaufwand - intern - Wirtschaftshof	202 356,00	203 000	-644,00	203 680,34	203 000	680,34	5S	251
8150	700069	Miet- und Pachtaufwand - intern - Bambergssäle	1 867,20	1 700	167,20	1 867,20	1 700	167,20	5S	251
8150	700079	Miet- und Pachtaufwand - intern - Grundbenützung	18,20	400	-381,80	18,20	400	-381,80	5S	251
8150	700090	Miet- und Pachtaufwand - VIV	80 558,28	80 800	-241,72	80 558,28	80 800	-241,72	GG3R	9952
8150	710000	Öffentliche Abgaben, ohne Gebühren gem. FAG	516,00	1 500	-984,00	516,00	1 500	-984,00	5S	156
8150	710020	Öffentliche Abgaben, ohne Gebühren gem. FAG	733,44	800	-66,56	733,44	800	-66,56	GG3V	9950
8150	710030	Öffentliche Abgaben, ohne Gebühren gem. FAG	0,00	300	-300,00	0,00	300	-300,00	5S	156
8150	711000	Gebühren f.d.Ben.v.Gemeindeeinr. u. -anlagen gem. FAG	17 187,62	30 000	-12 812,38	18 409,94	30 000	-11 590,06	5S	156
8150	723000	Amtspauschalien und Repräsentationsaufwendungen	696,77	800	-103,23	1 018,97	800	218,97	GG5	
8150	724100	Reisegebühren (einschl. Km-Geld)	4 086,24	8 000	-3 913,76	4 086,24	8 000	-3 913,76	5S	156
8150	726000	Mitgliedsbeiträge an Institutionen	470,00	400	70,00	470,00	400	70,00	5S	156
8150	728000	Entgelte für sonstige Leistungen	72 391,02	158 200	-85 808,98	61 118,03	158 200	-97 081,97	5S	156
8150	728009	Entgelte für sonstige Leistungen - intern - Wirtschaftshof	77 003,57	141 000	-63 996,43	76 452,42	141 000	-64 547,58	5S	251
8150	728059	Entgelte für sonstige Leistungen - intern - Feuerwehr	0,00	3 000	-3 000,00	0,00	3 000	-3 000,00	5S	251
8150	728129	Entgelte für sonstige Leistungen - intern - Gebäudereinigung	22 785,45	26 500	-3 714,55	22 785,45	26 500	-3 714,55	2HLR	9961
8150	728219	Entgelte für sonstige Leistungen - intern - Druckerei	605,82	800	-194,18	605,82	800	-194,18	MDIT	9955

Ansatz 8150		Park- und Gartenanlagen, Kinderspielplätze	RA2022	VA2022	Differenz	RA2022	VA2022	Differenz	BWST	S/D
Konto			Ergebnisrechnung			Finanzierungsrechnung				
8150	728220	Entgelte für sonstige Leistungen - Überprüfungen	902,70	800	102,70	902,70	800	102,70	2HL	9963
8150	728339	Entgelte für sonstige Leistungen - intern - Friedhöfe - 2.8170.811109	4 219,65	10 000	-5 780,35	5 788,35	10 000	-4 211,65	5S	251
8150	728349	Entgelte für sonstige Leistungen - intern - Kläranlage	13 453,18	18 000	-4 546,82	13 453,18	18 000	-4 546,82	5S	251
8150	728509	Entgelte für sonstige Leistungen - intern - EDV	38 617,11	41 100	-2 482,89	38 617,11	41 100	-2 482,89	MDIT	9955
8150	728709	Entgelte für sonstige Leistungen - intern - Telefonanlage	3 090,00	2 900	190,00	3 090,00	2 900	190,00	MDIT	9957
8150	728800	Entgelte für sonstige Leistungen - Seminarergebühren	6 074,40	6 000	74,40	6 074,40	6 000	74,40	GG5	9945
8150	728900	Entgelte für sonstige Leistungen - Innerg Lieferung/Leistung	0,00	11 500	-11 500,00	0,00	11 500	-11 500,00	5S	156
8150	755090	Transfers an Unternehmen (ohne Finanzunternehmen) und andere - VIV	2 976,40	3 100	-123,60	2 976,40	3 100	-123,60	GG3R	9952
8150	775090	Kap.Transfers an Unternehmungen - VIV	102 062,22	102 200	-137,78				GG3R	9952
SU 22 / SU 32		Summe Aufwendungen / Auszahlungen operative Gebarung	4 739 597,11	4 671 500	68 097,11	4 373 618,40	4 371 200	2 418,40		
SA 0 / SA 1		(0) Nettoergebnis (21 - 22) / Saldo (1) Geldfluss aus der operativen Gebarung (31 - 32)	-3 877 525,86	-3 803 700	-73 825,86	-3 674 552,72	-3 525 000	-149 552,72		
8150	794912	Rücklage (Geb.R.) - KT Bund	221 760,82	0	221 760,82				GG3K	
8150	895102	Rücklage (Kap.R.) - Kapitalrücklage	34 976,37	0	34 976,37				GG3K	
SU 23		Summe Haushaltsrücklagen	-186 784,45	0	-186 784,45					
SA 00		Nettoergebnis nach Zuweisung und Entnahmen von Haushaltsrücklagen (SA 0 +/- SU 23)	-4 064 310,31	-3 803 700	-260 610,31					
Investive Gebarung										
8150	020000	Maschinen und maschinelle Anlagen				758,47	0	758,47	5S	
8150	300901	Kapitaltransfers von Bund, Bundesfonds und Bundeskammern				260 000,00	0	260 000,00	GG3	
8150	301101	Kapitaltransfers von Ländern, Landesfonds u. -kammern - BZ				23 862,01	0	23 862,01	GG3	
8150	307000	Kapitaltransfers von privaten Haushalten und Organisationen ohne Erwerbszweck				4 000,00	0	4 000,00	5S	
8150	801000	Veräußerungen von Grundstücken und Grundstückseinrichtungen				-48,00	200	-248,00	5S	
8150	803000	Veräußerungen von technischen Anlagen, Fahrzeugen und Maschinen				0,00	500	-500,00	5S	
8150	803100	Veräußerungen von technischen Anlagen, Fahrzeugen und Maschinen				0,00	8 000	-8 000,00	5S	
8150	804000	Veräußerungen von Amts-, Betriebs- und Geschäftsausstattung				3 092,97	300	2 792,97	5S	
SU 33		Summe Einzahlungen investive Gebarung				291 665,45	9 000	282 665,45		
8150	006010	Sonstige Grundstückseinrichtungen - Kinderspielplätze				83 955,99	175 000	-91 044,01	5S	
8150	006030	Sonstige Grundstückseinrichtungen - Hundewiese				18 717,60	20 000	-1 282,40	5S	
8150	006050	Sonstige Grundstückseinrichtungen - Wanderwege				0,00	10 000	-10 000,00	5S	
8150	006060	Sonstige Grundstückseinrichtungen - Urban Gardening				0,00	100	-100,00	5S	
8150	006100	Sonstige Grundstückseinrichtungen - innerst. Parkanlagen				63 424,22	161 600	-98 175,78	5S	594
8150	006200	Sonstige Grundstückseinrichtungen - Bäume				53 310,53	55 000	-1 689,47	5S	
8150	006600	Sonstige Grundstückseinrichtungen				-24 857,94	97 400	-122 257,94	2HL	594
8150	006900	Sonstige Grundstückseinrichtungen				0,00	25 000	-25 000,00	5S	
8150	010060	Gebäude und Bauten				0,00	100	-100,00	5S	
8150	020000	Maschinen und maschinelle Anlagen				7 248,15	10 000	-2 751,85	5S	515
8150	020100	Maschinen und maschinelle Anlagen				59 853,53	94 000	-34 146,47	5S	

Ansatz 8150	Park- und Gartenanlagen, Kinderspielplätze	RA2022	VA2022	Differenz	RA2022	VA2022	Differenz	BWST	S/D
Konto		Ergebnisrechnung			Finanzierungsrechnung				
8150 030000	Werkzeuge und sonstige Erzeugungsmittel				9 230,55	10 000	-769,45	5S	515
8150 040100	Fahrzeuge				2 703,18	3 000	-296,82	5S	
8150 042000	Amts-, Betriebs- und Geschäftsausstattung				11 949,55	17 500	-5 550,45	5S	
8150 042100	Amts-, Betriebs- und Geschäftsausstattung				42 836,86	159 000	-116 163,14	5S	594
8150 042220	Amts-, Betriebs- und Geschäftsausstattung				0,00	100	-100,00	2HL	9973
8150 050290	Sonderanlagen				12 264,16	12 700	-435,84	5S	
8150 775090	Kap.Transfers an Unternehmungen - VIV				102 062,22	102 200	-137,78	GG3R	9952
SU 34	Summe Auszahlungen investive Gebarung				442 698,60	952 700	-510 001,40		
SA 2	Saldo (2) Geldfluss aus der investiven Gebarung (33 - 34)				-151 033,15	-943 700	792 666,85		
SA 3	Saldo (3) Nettofinanzierungssaldo (SA 1 + SA 2)				-3 825 585,87	-4 468 700	643 114,13		
Finanzierungstätigkeit									
8150 346100	Investitionsdarlehen von Finanzunternehmen				234 520,08	842 500	-607 979,92	GG3D	
SU 35	Summe Einzahlungen aus der Finanzierungstätigkeit				234 520,08	842 500	-607 979,92		
8150 346100	Investitionsdarlehen (Tilgung) - Finanzunternehmen				62 047,72	50 200	11 847,72	GG3D	9943
SU 36	Summe Auszahlungen aus der Finanzierungstätigkeit				62 047,72	50 200	11 847,72		
SA 4	Saldo (4) Geldfluss aus der Finanzierungstätigkeit (35 - 36)				172 472,36	792 300	-619 827,64		
SA 5	Saldo (5) Geldfluss aus der voranschlagswirksamen Gebarung (SA 3 + SA 4)				-3 653 113,51	-3 676 400	23 286,49		

Ansatz 8151		TABORHÖHE	RA2022	VA2022	Differenz	RA2022	VA2022	Differenz	BWST	S/D
Konto			Ergebnisrechnung			Finanzierungsrechnung				
Operative Gebarung										
	8151 811100	Miet- und Pächtertrag	6 854,94	6 400	454,94	6 854,94	6 400	454,94	2HL	
SU 21 / SU 31	Summe Erträge / Einzahlungen operative Gebarung		6 854,94	6 400	454,94	6 854,94	6 400	454,94		
	8151 613000	Instandhaltung von sonstigen Grundstückseinrichtungen	0,00	100	-100,00	0,00	100	-100,00	2HL	
	8151 614000	Instandhaltung von Gebäuden und Bauten	0,00	100	-100,00	0,00	100	-100,00	2HL	
	8151 670000	Versicherungen	162,51	400	-237,49	162,51	400	-237,49	GG3V	9950
	8151 710000	Öffentliche Abgaben, ohne Gebühren gem. FAG	333,12	200	133,12	333,12	200	133,12	2HL	313
	8151 728009	Entgelte für sonstige Leistungen - intern - Wirtschaftshof	0,00	100	-100,00	0,00	100	-100,00	2HL	
SU 22 / SU 32	Summe Aufwendungen / Auszahlungen operative Gebarung		495,63	900	-404,37	495,63	900	-404,37		
SA 0 / SA 1	(0) Nettoergebnis (21 - 22) / Saldo (1) Geldfluss aus der operativen Gebarung (31 - 32)		6 359,31	5 500	859,31	6 359,31	5 500	859,31		
SU 23	Summe Haushaltsrücklagen		0,00	0	0,00					
SA 00	Nettoergebnis nach Zuweisung und Entnahmen von Haushaltsrücklagen (SA 0 +/- SU 23)		6 359,31	5 500	859,31					
Investive Gebarung										
SU 33	Summe Einzahlungen investive Gebarung					0,00	0	0,00		
SU 34	Summe Auszahlungen investive Gebarung					0,00	0	0,00		
SA 2	Saldo (2) Geldfluss aus der investiven Gebarung (33 - 34)					0,00	0	0,00		
SA 3	Saldo (3) Nettofinanzierungssaldo (SA 1 + SA 2)					6 359,31	5 500	859,31		
Finanzierungstätigkeit										
SU 35	Summe Einzahlungen aus der Finanzierungstätigkeit					0,00	0	0,00		
SU 36	Summe Auszahlungen aus der Finanzierungstätigkeit					0,00	0	0,00		
SA 4	Saldo (4) Geldfluss aus der Finanzierungstätigkeit (35 - 36)					0,00	0	0,00		
SA 5	Saldo (5) Geldfluss aus der voranschlagswirksamen Gebarung (SA 3 + SA 4)					6 359,31	5 500	859,31		
UA 816	Öffentliche Beleuchtung und öffentliche Uhren		RA2022	VA2022	Differenz	RA2022	VA2022	Differenz	BWST	S/D
			Ergebnisrechnung			Finanzierungsrechnung				
SA 0 / SA 1	(0) Nettoergebnis (21 - 22) / Saldo (1) Geldfluss aus der operativen Gebarung (31 - 32)		-1 185 549,42	-1 312 600	127 050,58	-1 061 324,18	-1 268 700	207 375,82		
SA 00	Nettoergebnis nach Zuweisung und Entnahmen von Haushaltsrücklagen (SA 0 +/- SU 23)		-1 175 949,90	-1 312 600	136 650,10					
SA 2	Saldo (2) Geldfluss aus der investiven Gebarung (33 - 34)					-494 837,02	-561 300	66 462,98		
SA 3	Saldo (3) Nettofinanzierungssaldo (SA 1 + SA 2)					-1 556 161,20	-1 830 000	273 838,80		
SA 4	Saldo (4) Geldfluss aus der Finanzierungstätigkeit (35 - 36)					382 084,77	487 800	-105 715,23		
SA 5	Saldo (5) Geldfluss aus der voranschlagswirksamen Gebarung (SA 3 + SA 4)					-1 174 076,43	-1 342 200	168 123,57		

Ansatz 8160		Öffentliche Beleuchtung und öffentliche Uhren	RA2022	VA2022	Differenz	RA2022	VA2022	Differenz	BWST	S/D
Konto			Ergebnisrechnung			Finanzierungsrechnung				
Operative Gebarung										
8160	813000	Erträge aus der Auflösung von Investitionszuschüssen (Kapitaltransfers)	14 071,04	600	13 471,04				3BE	
8160	816000	Kostenbeiträge (-Ersätze) für sonstige Leistungen	3 393,36	3 000	393,36	3 008,68	3 000	8,68	5W	
8160	819000	Übrige nicht finanzierungswirk same Erträge	1 627,36	0	1 627,36				3BE	
8160	829380	Sonstige Erträge - Schadensfall - 8160.61x380	14 638,89	30 000	-15 361,11	45 023,74	30 000	15 023,74	5W	
SU 21 / SU 31		Summe Erträge / Einzahlungen operative Gebarung	33 730,65	33 600	130,65	48 032,42	33 000	15 032,42		
8160	400000	Geringwertige Wirtschaftsgüter (GWG)	113,50	400	-286,50	113,50	400	-286,50	5W	167
8160	459000	Sonstige Verbrauchsgüter	75,01	500	-424,99	75,01	500	-424,99	5W	167
8160	600100	Energiebezüge - Strom	447 864,90	648 000	-200 135,10	447 864,90	648 000	-200 135,10	3BE	9965
8160	611000	Instandhaltung von Straßenbauten	434 722,86	380 000	54 722,86	453 534,16	380 000	73 534,16	5W	167
8160	611380	Instandhaltung von Straßenbauten - Schadensfall - 8160.829380	16 739,81	30 000	-13 260,19	15 706,73	30 000	-14 293,27	5W	
8160	650000	Zinsen für Finanzschulden - in Euro	8 832,14	7 400	1 432,14	8 832,14	7 400	1 432,14	GG3D	9943
8160	680200	Planmäßige Abschreibung - Grundstückseinrichtungen u. Infrastruktur	127 180,95	42 100	85 080,95				3BE	9969
8160	680500	Planmäßige Abschreibung - Sonderanlagen	693,61	600	93,61				3BE	9969
8160	680700	Planmäßige Abschreibung - Amts-, Betriebs- und Geschäftsausstattung	1 789,13	1 700	89,13				3BE	9969
8160	690800	Abschreibung von Forderungen (Schadensfälle)	0,00	100	-100,00				3BE	9951
8160	728000	Entgelte für sonstige Leistungen	55 963,76	110 000	-54 036,24	57 925,76	110 000	-52 074,24	5W	167
8160	728609	Entgelte für sonstige Leistungen - intern - Wirtschaftshof	125 304,40	125 400	-95,60	125 304,40	125 400	-95,60	5W	9956
SU 22 / SU 32		Summe Aufwendungen / Auszahlungen operative Gebarung	1 219 280,07	1 346 200	-126 919,93	1 109 356,60	1 301 700	-192 343,40		
SA 0 / SA 1		(0) Nettoergebnis (21 - 22) / Saldo (1) Geldfluss aus der operativen Gebarung (31 - 32)	-1 185 549,42	-1 312 600	127 050,58	-1 061 324,18	-1 268 700	207 375,82		
8160	895102	Rücklage (Kap.R.) - Kapitalrücklage	9 599,52	0	9 599,52				GG3K	
SU 23		Summe Haushaltsrücklagen	9 599,52	0	9 599,52					
SA 00		Nettoergebnis nach Zuweisung und Entnahmen von Haushaltsrücklagen (SA 0 +/- SU 23)	-1 175 949,90	-1 312 600	136 650,10					
Investive Gebarung										
8160	300301	Kapitaltransfers von Bund, Bundesfonds u. -kammern				3 156,00	0	3 156,00	5W	
SU 33		Summe Einzahlungen investive Gebarung				3 156,00	0	3 156,00		
8160	005100	Anlagen zu Straßenbauten				196 346,06	250 000	-53 653,94	2T	572
8160	005300	Anlagen zu Straßenbauten				291 287,31	300 000	-8 712,69	5W	
8160	006100	Sonstige Grundstückseinrichtungen				9 599,52	10 000	-400,48	2T	
8160	042000	Amts-, Betriebs- und Geschäftsausstattung				760,13	1 300	-539,87	5W	
SU 34		Summe Auszahlungen investive Gebarung				497 993,02	561 300	-63 306,98		
SA 2		Saldo (2) Geldfluss aus der investiven Gebarung (33 - 34)				-494 837,02	-561 300	66 462,98		
SA 3		Saldo (3) Nettofinanzierungssaldo (SA 1 + SA 2)				-1 556 161,20	-1 830 000	273 838,80		
Finanzierungstätigkeit										
8160	346100	Investitionsdarlehen von Finanzunternehmen				484 379,50	561 300	-76 920,50	GG3D	
SU 35		Summe Einzahlungen aus der Finanzierungstätigkeit				484 379,50	561 300	-76 920,50		

Ansatz 8160	Öffentliche Beleuchtung und öffentliche Uhren	RA2022	VA2022	Differenz	RA2022	VA2022	Differenz	BWST	S/D
Konto		Ergebnisrechnung			Finanzierungsrechnung				
8160 346100	Investitionsdarlehen (Tilgung) - Finanzunternehmen				102 294,73	73 500	28 794,73	GG3D	9943
SU 36	Summe Auszahlungen aus der Finanzierungstätigkeit				102 294,73	73 500	28 794,73		
SA 4	Saldo (4) Geldfluss aus der Finanzierungstätigkeit (35 - 36)				382 084,77	487 800	-105 715,23		
SA 5	Saldo (5) Geldfluss aus der voranschlagswirksamen Gebarung (SA 3 + SA 4)				-1 174 076,43	-1 342 200	168 123,57		

UA 817	Friedhöfe (einschließlich Einsegnungshallen und Krematorien)	RA2022	VA2022	Differenz	RA2022	VA2022	Differenz	BWST	S/D
		Ergebnisrechnung			Finanzierungsrechnung				
SA 0 / SA 1	(0) Nettoergebnis (21 - 22) / Saldo (1) Geldfluss aus der operativen Gebarung (31 - 32)	236 521,72	-69 300	305 821,72	42 249,52	-135 900	178 149,52		
SA 00	Nettoergebnis nach Zuweisung und Entnahmen von Haushaltsrücklagen (SA 0 +/- SU 23)	279 916,23	244 100	35 816,23					
SA 2	Saldo (2) Geldfluss aus der investiven Gebarung (33 - 34)				-63 394,31	-400 100	336 705,69		
SA 3	Saldo (3) Nettofinanzierungssaldo (SA 1 + SA 2)				-21 144,79	-536 000	514 855,21		
SA 4	Saldo (4) Geldfluss aus der Finanzierungstätigkeit (35 - 36)				-22 249,72	222 500	-244 749,72		
SA 5	Saldo (5) Geldfluss aus der voranschlagswirksamen Gebarung (SA 3 + SA 4)				-43 394,51	-313 500	270 105,49		

Ansatz 8170	Friedhöfe (einschließlich Einsegnungshallen und Krematorien)	RA2022	VA2022	Differenz	RA2022	VA2022	Differenz	BWST	S/D
Konto		Ergebnisrechnung			Finanzierungsrechnung				

Operative Gebarung

8170 803000	Veräußerungen von technischen Anlagen, Fahrzeugen und Maschinen	0,00	100	-100,00				5SF	
8170 804000	Veräußerungen von Amts-, Betriebs- und Geschäftsausstattung	0,00	100	-100,00				5SF	
8170 808000	Veräußerungen von Waren - HHV	17 889,00	21 000	-3 111,00	16 401,00	21 000	-4 599,00	5SF	
8170 808010	Veräußerungen von Waren - BGA	0,00	0	0,00	3 229,99	0	3 229,99	5SF	
8170 808100	Veräußerungen von Waren - HHV	2 140,00	1 600	540,00	2 117,10	1 600	517,10	5SF	
8170 808210	Veräußerungen von Waren - BGA - 20%	4 458,52	5 200	-741,48	3 175,22	5 200	-2 024,78	5SF	
8170 808310	Veräußerungen von Waren - BGA - 13%	25 019,64	26 200	-1 180,36	16 633,28	26 200	-9 566,72	5SF	
8170 810000	Erträge aus Leistungen - Grabherstellung, Grabauflassung	256 666,55	199 500	57 166,55	247 204,88	199 500	47 704,88	5SF	
8170 810009	Erträge aus Leistungen - intern - Friedhöfe	36 118,55	50 000	-13 881,45	27 874,13	50 000	-22 125,87	5SF	
8170 810010	Erträge aus Leistungen - BGA	163 424,72	147 000	16 424,72	158 279,33	147 000	11 279,33	5SF	
8170 810100	Erträge aus Leistungen - Aufbahrungshallen und Zeremonienhallen	143 883,00	148 000	-4 117,00	145 772,82	148 000	-2 227,18	5SF	
8170 810200	Erträge aus Leistungen - Grabstellengebühren	788 512,50	609 000	179 512,50	765 255,62	609 000	156 255,62	5SF	
8170 810300	Erträge aus Leistungen	1 225,26	100	1 125,26	1 225,26	100	1 125,26	5SF	
8170 810400	Erträge aus Leistungen - St.Ruprecht	2 341,50	2 000	341,50	2 341,50	2 000	341,50	5SF	
8170 811000	Miet- und Pächtertrag	22 717,71	28 500	-5 782,29	20 157,02	28 500	-8 342,98	2HL	
8170 811010	Miet- und Pächtertrag	3 097,00	2 000	1 097,00	3 097,00	2 000	1 097,00	5SF	
8170 811109	Miet- und Pächtertrag - intern - Friedhöfe - 1.0220.728339	363,36	500	-136,64	363,36	500	-136,64	5SF	
8170 812000	Gebühren für sonstige Leistungen	0,00	0	0,00	85,00	0	85,00	5SF	

Ansatz 8170		Friedhöfe (einschließlich Einsegnungshallen und Krematorien)	RA2022	VA2022	Differenz	RA2022	VA2022	Differenz	BWST	S/D
Konto			Ergebnisrechnung			Finanzierungsrechnung				
8170	813000	Erträge aus der Auflösung von Investitionszuschüssen (Kapitaltransfers)	261,84	100	161,84				3BE	
8170	816000	Kostenbeiträge (-Ersätze) für sonstige Leistungen	28 170,00	97 700	-69 530,00	33 173,85	97 700	-64 526,15	5SF	
8170	816500	Kostenbeiträge (-Ersätze) für Personal	2 032,37	2 000	32,37	2 032,37	2 000	32,37	MDP	
8170	816590	Kostenbeiträge (-Ersätze) für Personal	51 250,00	30 000	21 250,00	51 250,00	30 000	21 250,00	5SF	
8170	817200	Erträge aus der Auflösung von sonstigen Rückstellungen - nicht konsumierte Urlaube	1 851,19	0	1 851,19				3BE	
8170	817210	Erträge aus der Auflösung von sonstigen Rückstellungen - nicht konsumierte Gleitzeit	3 767,21	0	3 767,21				3BE	
8170	817400	Erträge aus der Auflösung von sonstigen Rückstellungen - Abfertigungen	41 951,17	0	41 951,17				3BE	
8170	817500	Erträge aus der Auflösung von sonstigen Rückstellungen - Jubiläumszuwendungen	25 856,34	0	25 856,34				3BE	
8170	817800	Erträge aus der Auflösung von sonstigen Rückstellungen - Pensionen	194 107,05	187 400	6 707,05				3BE	
8170	819000	Übrige nicht finanzierungswirk same Erträge	7 757,85	0	7 757,85				3BE	
8170	823000	Sonstige Zinserträge	0,00	100	-100,00	0,00	100	-100,00	3BE	
8170	879000	Invest.-/Tilgungszuschüsse - Untern.u.marktb.Betrieben	0,00	98 000	-98 000,00	0,00	98 000	-98 000,00	GG3K	
SU 21 / SU 31		Summe Erträge / Einzahlungen operative Gebarung	1 824 862,33	1 656 100	168 762,33	1 499 668,73	1 468 400	31 268,73		
8170	400000	Geringwertige Wirtschaftsgüter (GWG)	4 661,13	9 900	-5 238,87	4 672,60	9 900	-5 227,40	5SF	130
8170	400009	Geringwertige Wirtschaftsgüter - intern - Zentraler Service	0,00	100	-100,00	0,00	100	-100,00	4RV	9958
8170	400010	Geringwertige Wirtschaftsgüter (GWG) - BGA	2 593,16	2 800	-206,84	2 593,16	2 800	-206,84	5SF	130
8170	400900	Geringwertige Wirtschaftsgüter (GWG) - Innergem. Lieferung	0,00	500	-500,00	0,00	500	-500,00	5SF	130
8170	413000	Handelswaren	8 644,58	5 000	3 644,58	8 644,58	5 000	3 644,58	5SF	130
8170	413010	Handelswaren - BGA	23 112,64	21 500	1 612,64	18 471,14	21 500	-3 028,86	5SF	130
8170	413900	Handelswaren zur entgeltlichen Weitergabe - Innergem. Lieferung	6 305,00	16 000	-9 695,00	7 757,05	16 000	-8 242,95	5SF	130
8170	452000	Treibstoffe	9 377,22	8 800	577,22	8 047,10	8 800	-752,90	5SF	130
8170	452010	Treibstoffe - BGA	11,26	300	-288,74	0,00	300	-300,00	5SF	130
8170	453000	Schmier- und Schleifmittel	92,24	300	-207,76	92,24	300	-207,76	5SF	130
8170	453010	Schmier- und Schleifmittel - BGA	0,00	100	-100,00	0,00	100	-100,00	5SF	130
8170	454000	Reinigungsmittel	4 153,62	2 500	1 653,62	4 153,62	2 500	1 653,62	5SF	130
8170	455000	Chemische und sonstige artverwandte Mittel	131,90	300	-168,10	131,90	300	-168,10	5SF	130
8170	455010	Chemische und sonstige artverwandte Mittel - BGA	69,80	200	-130,20	69,80	200	-130,20	5SF	130
8170	455029	Chemische und sonstige artverwandte Mittel - intern - Wirtschaftshof	0,00	800	-800,00	0,00	800	-800,00	5SF	250
8170	456000	Schreib-, Zeichen- und sonstige Büromittel	0,00	100	-100,00	0,00	100	-100,00	5SF	130
8170	456009	Schreib-, Zeichen- und sonstige Büromittel - intern - Zentraler Service	630,77	200	430,77	630,77	200	430,77	4RV	9958
8170	457000	Druckwerke	1 252,11	2 700	-1 447,89	1 252,11	2 700	-1 447,89	5SF	130
8170	457009	Druckwerke - intern - Zentraler Service	183,80	0	183,80	183,80	0	183,80	4RV	9958
8170	457010	Druckwerke - BGA	166,45	500	-333,55	166,45	500	-333,55	5SF	130
8170	457900	Druckwerke - innergem Lieferung/Leistung	189,27	200	-10,73	189,27	200	-10,73	5SF	130
8170	458000	Mittel zur ärztlichen Betreuung und Gesundheitsvorsorge	0,00	1 000	-1 000,00	0,00	1 000	-1 000,00	5SF	130

Ansatz 8170		Friedhöfe (einschließlich Einsegnungshallen und Krematorien)	RA2022	VA2022	Differenz	RA2022	VA2022	Differenz	BWST	S/D
Konto			Ergebnisrechnung			Finanzierungsrechnung				
8170	459000	Sonstige Verbrauchsgüter	3 033,07	4 300	-1 266,93	3 033,07	4 300	-1 266,93	5SF	130
8170	459009	Sonstige Verbrauchsgüter - intern - Zentraler Service	0,00	200	-200,00	0,00	200	-200,00	4RV	9958
8170	459010	Sonstige Verbrauchsgüter - BGA	69,36	500	-430,64	69,36	500	-430,64	5SF	130
8170	500000	Geldbezüge, Beamte AV	45 876,52	45 200	676,52	45 865,62	45 200	665,62	MDPL	9940
8170	510000	Geldbezüge, Vertragsbedienstete AV	101 400,25	105 100	-3 699,75	101 400,25	105 100	-3 699,75	MDPL	9940
8170	511000	Geldbezüge, Vertragsbedienstete HV	261 796,41	310 500	-48 703,59	261 796,41	310 500	-48 703,59	MDPL	9940
8170	522000	Geldbezüge, Angestellte nicht ganzjährig beschäftigt	0,00	3 700	-3 700,00	0,00	3 700	-3 700,00	MDPL	9940
8170	523000	Geldbezüge, Arbeiter nicht ganzjährig beschäftigt	91 910,15	76 500	15 410,15	91 910,15	76 500	15 410,15	MDPL	9940
8170	563000	Sonstige Aufwandsentschädigungen	353,40	400	-46,60	353,40	400	-46,60	MDPL	9940
8170	565000	Mehrleistungsvergütungen	13 205,32	13 200	5,32	13 205,32	13 200	5,32	MDPL	9940
8170	569000	Sonstige Nebengebühren	36 483,95	41 700	-5 216,05	36 483,95	41 700	-5 216,05	MDPL	9940
8170	580000	DGB zum Ausgleichsfonds für Familienbeihilfen	15 169,27	17 800	-2 630,73	15 162,28	17 800	-2 637,72	MDPL	9940
8170	581000	Dienstgeberbeiträge zur Alterssicherung	60 766,84	0	60 766,84	60 766,84	0	60 766,84	MDPL	9940
8170	581010	Dienstgeberbeiträge zur Alterssicherung - Betriebspension	7 602,49	8 000	-397,51	7 602,49	8 000	-397,51	MDPL	9940
8170	582000	Sonstige DGB zur sozialen Sicherheit	45 833,71	117 200	-71 366,29	45 833,16	117 200	-71 366,84	MDPL	9940
8170	591000	Dotierung von Rückstellungen für Abfertigungen	0,00	1 200	-1 200,00				3BE	9944
8170	592000	Dotierung von Rückstellungen für Jubiläumszuwendungen	0,00	1 200	-1 200,00				3BE	9944
8170	593000	Dotierung von Rückstellungen für nicht konsumierte Urlaube	0,00	2 500	-2 500,00				3BE	9944
8170	600100	Energiebezüge - Strom	29 455,54	29 600	-144,46	29 455,54	29 600	-144,46	3BE	9965
8170	600200	Energiebezüge - Gas	21 664,61	13 500	8 164,61	21 664,61	13 500	8 164,61	5SF	130
8170	600300	Energiebezüge - Wärme	2 586,77	2 500	86,77	2 586,77	2 500	86,77	5SF	130
8170	612000	Instandhaltung von Wasser- und Abwasserbauten und -anlagen	395,77	1 000	-604,23	395,77	1 000	-604,23	5SF	130
8170	613000	Instandhaltung von sonstigen Grundstückseinrichtungen	66 431,81	55 300	11 131,81	66 011,81	55 300	10 711,81	5SF	130
8170	614000	Instandhaltung von Gebäuden und Bauten	11 421,29	5 000	6 421,29	13 142,75	5 000	8 142,75	5SF	130
8170	614220	Instandhaltung von Gebäuden und Bauten - Wartungen	1 959,75	1 700	259,75	2 302,24	1 700	602,24	2HL	9963
8170	614470	Instandhaltung von Gebäuden und Bauten - St.Martin	0,00	45 500	-45 500,00	0,00	45 500	-45 500,00	2HL	
8170	616000	Instandh.von Maschinen u.masch.Anlagen	11 511,02	10 000	1 511,02	9 590,28	10 000	-409,72	5SF	130
8170	616010	Instandh.von Maschinen u.masch.Anlagen - BGA	3 270,38	1 000	2 270,38	3 270,38	1 000	2 270,38	5SF	130
8170	617000	Instandhaltung von Fahrzeugen	1 627,01	500	1 127,01	1 627,01	500	1 127,01	5SF	130
8170	617010	Instandhaltung von Fahrzeugen - BGA	3 070,44	1 000	2 070,44	3 070,44	1 000	2 070,44	5SF	130
8170	618000	Instandhaltung von sonstigen Anlagen	357,33	5 000	-4 642,67	357,33	5 000	-4 642,67	5SF	130
8170	618010	Instandhaltung von sonstigen Anlagen - BGA	0,00	500	-500,00	0,00	500	-500,00	5SF	130
8170	618260	Instandhaltung von sonstigen Anlagen - 5F	267,60	200	67,60	267,60	200	67,60	5F	9964
8170	619000	Instandhaltung von Sonderanlagen	4 662,00	10 100	-5 438,00	4 662,00	10 100	-5 438,00	5SF	130
8170	619120	Instandhaltung von Sonderanlagen Zentralfriedhof	0,00	0	0,00	13 737,60	0	13 737,60	5SF	
8170	621000	Sonstige Transporte	629,64	100	529,64	629,64	100	529,64	5SF	130
8170	621009	Sonstige Transporte - intern - Wirtschaftshof	0,00	200	-200,00	0,00	200	-200,00	5SF	250
8170	630000	Postdienste	1 697,34	1 000	697,34	1 697,34	1 000	697,34	MDIT	9949
8170	631000	Telekommunikationsdienste	1 941,57	2 800	-858,43	1 941,57	2 800	-858,43	5SF	130
8170	631700	Telekommunikationsdienste - MDIT	504,10	1 200	-695,90	504,10	1 200	-695,90	MDIT	9947
8170	650000	Zinsen für Finanzschulden - in Euro	5 009,72	4 700	309,72	5 009,72	4 700	309,72	GG3D	9943

Ansatz 8170		Friedhöfe (einschließlich Einsegnungshallen und Krematorien)	RA2022	VA2022	Differenz	RA2022	VA2022	Differenz	BWST	S/D
Konto			Ergebnisrechnung			Finanzierungsrechnung				
8170	670000	Versicherungen	3 898,77	6 400	-2 501,23	3 898,77	6 400	-2 501,23	GG3V	9950
8170	680200	Planmäßige Abschreibung - Grundstückseinrichtungen u. Infrastruktur	509,86	100	409,86				3BE	9969
8170	680300	Planmäßige Abschreibung - Gebäude und Bauten	23 287,98	21 500	1 787,98				3BE	9969
8170	680500	Planmäßige Abschreibung - Sonderanlagen	43 878,94	39 400	4 478,94				3BE	9969
8170	680600	Planmäßige Abschreibung - Technische Anlagen, Fahrzeuge und Maschinen	46 533,34	44 700	1 833,34				3BE	9969
8170	680700	Planmäßige Abschreibung - Amts-, Betriebs- und Geschäftsausstattung	8 958,24	8 400	558,24				3BE	9969
8170	683000	Verluste aus dem Abgang von Sachanlagen und immateriellen Vermögenswerten	3,27	0	3,27				3BE	
8170	690800	Abschreibung von Forderungen (Schadensfälle)	1 014,05	2 000	-985,95				3BE	9951
8170	691000	Schadensfälle	0,00	1 000	-1 000,00	0,00	1 000	-1 000,00	5SF	130
8170	695000	Wertberichtigungen zu kurzfristigen Forderungen (LuL)	0,00	100	-100,00				3BE	
8170	700000	Miet- und Pachtaufwand	1 105,44	3 000	-1 894,56	1 105,44	3 000	-1 894,56	5SF	130
8170	700009	Miet- und Pachtaufwand - intern - Wirtschaftshof	9 058,90	8 700	358,90	8 700,00	8 700	0,00	5SF	250
8170	700090	Miet- und Pachtaufwand - VIV	4 972,80	5 000	-27,20	4 972,80	5 000	-27,20	GG3R	9952
8170	710000	Öffentliche Abgaben, ohne Gebühren gem. FAG	158,90	300	-141,10	158,90	300	-141,10	5SF	
8170	710020	Öffentliche Abgaben, ohne Gebühren gem. FAG	163,68	500	-336,32	163,68	500	-336,32	GG3V	9950
8170	710100	Öffentliche Abgaben/Ausgaben - KEST	0,00	100	-100,00	0,00	100	-100,00	3BE	
8170	711000	Gebühren f.d.Ben.v.Gemeindeeinr. u. -anlagen gem. FAG	12 730,32	18 000	-5 269,68	12 730,32	18 000	-5 269,68	5SF	
8170	720309	Kostenbeiträge (-Ersätze) für Leistungen - intern - VKB	117 000,00	117 000	0,00	117 000,00	117 000	0,00	GG5	
8170	724100	Reisegebühren (einschl. Km-Geld)	0,00	900	-900,00	0,00	900	-900,00	5SF	130
8170	728000	Entgelte für sonstige Leistungen	128 132,36	152 500	-24 367,64	131 408,93	152 500	-21 091,07	5SF	130
8170	728009	Entgelte für sonstige Leistungen - intern - Wirtschaftshof	24 458,30	31 000	-6 541,70	9 908,40	31 000	-21 091,60	5SF	250
8170	728010	Entgelte für sonstige Leistungen - BGA	180,00	100	80,00	180,00	100	80,00	5SF	130
8170	728039	Entgelte für sonstige Leistungen - intern - Stadtgrün	25 197,58	28 500	-3 302,42	19 913,63	28 500	-8 586,37	5SF	250
8170	728219	Entgelte für sonstige Leistungen - intern - Druckerei	190,88	100	90,88	190,88	100	90,88	MDIT	9955
8170	728220	Entgelte für sonstige Leistungen - Überprüfungen	6 936,51	5 800	1 136,51	8 193,96	5 800	2 393,96	2HL	9963
8170	728509	Entgelte für sonstige Leistungen - intern - EDV	22 997,11	20 300	2 697,11	22 997,11	20 300	2 697,11	MDIT	9955
8170	728709	Entgelte für sonstige Leistungen - intern - Telefonanlage	1 034,00	1 100	-66,00	1 034,00	1 100	-66,00	MDIT	9957
8170	728800	Entgelte für sonstige Leistungen - Seminargebühren	0,00	600	-600,00	0,00	600	-600,00	GG5	9945
8170	728900	Entgelte für sonstige Leistungen - Innerg Lieferung/Leistung	0,00	500	-500,00	0,00	500	-500,00	5SF	130
8170	760000	Pensionen und sonstige Ruhebezüge (einschl.DGB)	192 400,00	192 400	0,00	192 400,00	192 400	0,00	MDPB	9942
SU 22 / SU 32		Summe Aufwendungen / Auszahlungen operative Gebarung	1 588 340,61	1 725 400	-137 059,39	1 457 419,21	1 604 300	-146 880,79		
SA 0 / SA 1		(0) Nettoergebnis (21 - 22) / Saldo (1) Geldfluss aus der operativen Gebarung (31 - 32)	236 521,72	-69 300	305 821,72	42 249,52	-135 900	178 149,52		
8170	795102	Rücklage (Kap.R.) - Kapitalrücklage	1 300,00	0	1 300,00				GG3K	
8170	894592	Rücklage (Geb.R.) - Friedhof	0,00	232 500	-232 500,00				GG3K	
8170	895102	Rücklage (Kap.R.) - Kapitalrücklage	44 694,51	80 900	-36 205,49				GG3K	
SU 23		Summe Haushaltsrücklagen	43 394,51	313 400	-270 005,49					

Ansatz 8170	Friedhöfe (einschließlich Einsegnungshallen und Krematorien)	RA2022	VA2022	Differenz	RA2022	VA2022	Differenz	BWST	S/D
Konto		Ergebnisrechnung			Finanzierungsrechnung				
SA 00	Nettoergebnis nach Zuweisung und Entnahmen von Haushaltsrücklagen (SA 0 +/- SU 23)	279 916,23	244 100	35 816,23					
Investive Gebarung									
8170 300001	Kapitaltransfers von Bund, Bundesfonds u. -kammern				1 300,00	0	1 300,00	5SF	
8170 803000	Veräußerungen von technischen Anlagen, Fahrzeugen und Maschinen				80,00	100	-20,00	5SF	
8170 804000	Veräußerungen von Amts-, Betriebs- und Geschäftsausstattung				0,00	100	-100,00	5SF	
SU 33	Summe Einzahlungen investive Gebarung				1 380,00	200	1 180,00		
8170 006000	Sonstige Grundstückseinrichtungen				0,00	4 500	-4 500,00	5SF	
8170 006110	Sonstige Grundstückseinrichtungen - Waldfriedhof - Grünflächen				0,00	3 000	-3 000,00	5SF	507
8170 006120	Sonstige Grundstückseinrichtungen -Zentralfriedhof - Grünflächen				0,00	1 000	-1 000,00	5SF	
8170 006210	Sonstige Grundstückseinrichtungen - Waldfriedhof - Bäume				0,00	2 000	-2 000,00	5SF	507
8170 006220	Sonstige Grundstückseinrichtungen - Zentralfriedhof - Bäume				0,00	4 000	-4 000,00	5SF	
8170 010470	Gebäude und Bauten - Friedhof St. Martin				4 560,72	6 000	-1 439,28	2HL	
8170 010480	Gebäude und Bauten - Waldfriedhof - VE 568				0,00	19 500	-19 500,00	2HL	
8170 010490	Gebäude und Bauten - Zentralfriedhof				26 065,10	117 500	-91 434,90	2HL	
8170 020000	Maschinen und maschinelle Anlagen				1 012,32	1 000	12,32	5SF	516
8170 020010	Maschinen und maschinelle Anlagen - BGA				0,00	400	-400,00	5SF	517
8170 030000	Werkzeuge und sonstige Erzeugungsmittel				1 358,70	1 500	-141,30	5SF	516
8170 030010	Werkzeuge und sonstige Erzeugungsmittel - BGA				0,00	1 000	-1 000,00	5SF	517
8170 042000	Amts-, Betriebs- und Geschäftsausstattung				498,96	2 000	-1 501,04	5SF	
8170 050110	Sonderanlagen - Waldfriedhof Müllgruben				17 728,88	0	17 728,88	5SF	
8170 050120	Sonderanlagen - Zentralfriedhof - Müllgruben				0,00	25 000	-25 000,00	5SF	
8170 050490	Sonderanlagen - Zentralfriedhof				13 549,63	211 900	-198 350,37	2HL	
SU 34	Summe Auszahlungen investive Gebarung				64 774,31	400 300	-335 525,69		
SA 2	Saldo (2) Geldfluss aus der investiven Gebarung (33 - 34)				-63 394,31	-400 100	336 705,69		
SA 3	Saldo (3) Nettofinanzierungssaldo (SA 1 + SA 2)				-21 144,79	-536 000	514 855,21		
Finanzierungstätigkeit									
8170 346100	Investitionsdarlehen von Finanzunternehmen				57 343,61	302 300	-244 956,39	GG3D	
SU 35	Summe Einzahlungen aus der Finanzierungstätigkeit				57 343,61	302 300	-244 956,39		
8170 346100	Investitionsdarlehen (Tilgung) - Finanzunternehmen				79 593,33	79 800	-206,67	GG3D	9943
SU 36	Summe Auszahlungen aus der Finanzierungstätigkeit				79 593,33	79 800	-206,67		
SA 4	Saldo (4) Geldfluss aus der Finanzierungstätigkeit (35 - 36)				-22 249,72	222 500	-244 749,72		
SA 5	Saldo (5) Geldfluss aus der voranschlagswirksamen Gebarung (SA 3 + SA 4)				-43 394,51	-313 500	270 105,49		

A 82	Betriebsähnliche Einrichtungen und Betriebe	RA2022	VA2022	Differenz	RA2022	VA2022	Differenz	BWST	S/D
		Ergebnisrechnung			Finanzierungsrechnung				
SA 0 / SA 1	(0) Nettoergebnis (21 - 22) / Saldo (1) Geldfluss aus der operativen Gebarung (31 - 32)	-1 409 128,67	-1 532 600	123 471,33	-1 153 132,48	-480 800	-672 332,48		
SA 00	Nettoergebnis nach Zuweisung und Entnahmen von Haushaltsrücklagen (SA 0 +/- SU 23)	-1 383 320,70	-1 532 600	149 279,30					
SA 2	Saldo (2) Geldfluss aus der investiven Gebarung (33 - 34)				-743 078,50	-1 653 600	910 521,50		
SA 3	Saldo (3) Nettofinanzierungssaldo (SA 1 + SA 2)				-1 896 210,98	-2 134 400	238 189,02		
SA 4	Saldo (4) Geldfluss aus der Finanzierungstätigkeit (35 - 36)				295 747,21	1 278 600	-982 852,79		
SA 5	Saldo (5) Geldfluss aus der voranschlagswirksamen Gebarung (SA 3 + SA 4)				-1 600 463,77	-855 800	-744 663,77		
UA 820	Wirtschaftshöfe	RA2022	VA2022	Differenz	RA2022	VA2022	Differenz	BWST	S/D
		Ergebnisrechnung			Finanzierungsrechnung				
SA 0 / SA 1	(0) Nettoergebnis (21 - 22) / Saldo (1) Geldfluss aus der operativen Gebarung (31 - 32)	-809 708,89	-1 305 400	495 691,11	-1 041 536,52	-801 700	-239 836,52		
SA 00	Nettoergebnis nach Zuweisung und Entnahmen von Haushaltsrücklagen (SA 0 +/- SU 23)	-791 931,74	-1 305 400	513 468,26					
SA 2	Saldo (2) Geldfluss aus der investiven Gebarung (33 - 34)				-314 563,26	-286 800	-27 763,26		
SA 3	Saldo (3) Nettofinanzierungssaldo (SA 1 + SA 2)				-1 356 099,78	-1 088 500	-267 599,78		
SA 4	Saldo (4) Geldfluss aus der Finanzierungstätigkeit (35 - 36)				164 020,47	169 000	-4 979,53		
SA 5	Saldo (5) Geldfluss aus der voranschlagswirksamen Gebarung (SA 3 + SA 4)				-1 192 079,31	-919 500	-272 579,31		
Ansatz 8200 Konto	Wirtschaftshöfe	RA2022	VA2022	Differenz	RA2022	VA2022	Differenz	BWST	S/D
		Ergebnisrechnung			Finanzierungsrechnung				
Operative Gebarung									
8200 808000	Veräußerungen von Waren - 1.8200.403000 - BGA	5 662,39	7 000	-1 337,61	7 585,11	7 000	585,11	5W	
8200 810000	Erträge aus Leistungen	223 483,32	270 000	-46 516,68	280 578,48	270 000	10 578,48	5W	
8200 810009	Erträge aus Leistungen - intern	6 614 382,93	7 019 000	-404 617,07	6 636 597,84	7 019 000	-382 402,16	5W	
8200 810610	Erträge aus Leistungen - Strom	0,00	100	-100,00	0,00	100	-100,00	3BE	
8200 811109	Miet- und Pächtertrag - intern	5 500,00	5 500	0,00	5 000,00	5 500	-500,00	5W	
8200 813000	Erträge aus der Auflösung von Investitionszuschüssen (Kapitaltransfers)	4 827,08	0	4 827,08				3BE	
8200 816000	Kostenbeiträge (-Ersätze) für sonstige Leistungen	13 767,37	13 000	767,37	13 662,37	13 000	662,37	5W	
8200 816500	Kostenbeiträge (-Ersätze) für Personal	26 120,06	2 000	24 120,06	26 120,06	2 000	24 120,06	MDP	
8200 817200	Erträge aus der Auflösung von sonstigen Rückstellungen - nicht konsumierte Urlaube	0,00	4 900	-4 900,00				3BE	
8200 817210	Erträge aus der Auflösung von sonstigen Rückstellungen - nicht konsumierte Gleitzeit	73 639,99	0	73 639,99				3BE	
8200 817400	Erträge aus der Auflösung von sonstigen Rückstellungen - Abfertigungen	419 857,21	0	419 857,21				3BE	
8200 817500	Erträge aus der Auflösung von sonstigen Rückstellungen - Jubiläumswendungen	266 442,03	0	266 442,03				3BE	
8200 819000	Übrige nicht finanzierungswirksame Erträge	1 133,50	0	1 133,50				3BE	

Ansatz 8200	Wirtschaftshöfe	RA2022	VA2022	Differenz	RA2022	VA2022	Differenz	BWST	S/D
Konto		Ergebnisrechnung			Finanzierungsrechnung				
8200 829380	Sonstige Erträge - Schadensfall - 8200.61x380	5 704,63	12 000	-6 295,37	10 510,58	12 000	-1 489,42	5W	
SU 21 / SU 31	Summe Erträge / Einzahlungen operative Gebarung	7 660 520,51	7 333 500	327 020,51	6 980 054,44	7 328 600	-348 545,56		
8200 400000	Geringwertige Wirtschaftsgüter (GWG)	59 478,54	55 400	4 078,54	56 922,54	55 400	1 522,54	5W	157
8200 400009	Geringwertige Wirtschaftsgüter - intern - Zentraler Service	54,84	100	-45,16	54,84	100	-45,16	4RV	9958
8200 413000	Handelswaren - 2.8200.808000 - BGA	174,34	7 000	-6 825,66	174,34	7 000	-6 825,66	5W	
8200 413400	Handelswaren zur unentgeltlichen Weitergabe	0,00	1 600	-1 600,00	0,00	1 600	-1 600,00	5W	157
8200 451000	Brennstoffe	5 056,55	7 600	-2 543,45	5 056,55	7 600	-2 543,45	5W	157
8200 452000	Treibstoffe	0,00	100	-100,00	0,00	100	-100,00	5W	157
8200 453000	Schmier- und Schleifmittel	1 075,41	1 500	-424,59	1 075,41	1 500	-424,59	5W	157
8200 454000	Reinigungsmittel	10 695,70	3 500	7 195,70	10 814,14	3 500	7 314,14	5W	157
8200 456000	Schreib-, Zeichen- und sonstige Büromittel	81,88	100	-18,12	81,88	100	-18,12	5W	157
8200 456009	Schreib-, Zeichen- und sonstige Büromittel - intern - Zentraler Service	1 687,25	1 200	487,25	1 687,25	1 200	487,25	4RV	9958
8200 457000	Druckwerke	17,79	200	-182,21	17,79	200	-182,21	5W	157
8200 458000	Mittel zur ärztlichen Betreuung und Gesundheitsvorsorge	661,65	400	261,65	661,65	400	261,65	5W	157
8200 459000	Sonstige Verbrauchsgüter	10 387,61	8 200	2 187,61	10 192,87	8 200	1 992,87	5W	157
8200 459009	Sonstige Verbrauchsgüter - intern - Zentraler Service	3,08	100	-96,92	3,08	100	-96,92	4RV	9958
8200 500000	Geldbezüge, Beamte AV	58 631,17	69 400	-10 768,83	54 067,71	69 400	-15 332,29	MDPL	9940
8200 501000	Geldbezüge, Beamte HV	306 031,28	350 600	-44 568,72	295 163,25	350 600	-55 436,75	MDPL	9940
8200 510000	Geldbezüge, Vertragsbedienstete AV	751 402,54	749 600	1 802,54	751 402,54	749 600	1 802,54	MDPL	9940
8200 511000	Geldbezüge, Vertragsbedienstete HV	3 722 725,34	3 705 500	17 225,34	3 722 725,34	3 705 500	17 225,34	MDPL	9940
8200 520000	Geldbezüge, Angestellte ganzjährig beschäftigt	12 828,91	14 100	-1 271,09	12 828,91	14 100	-1 271,09	MDPL	9940
8200 521000	Geldbezüge, Arbeiter ganzjährig beschäftigt	22 904,79	16 100	6 804,79	22 904,79	16 100	6 804,79	MDPL	9940
8200 522000	Geldbezüge, Angestellte nicht ganzjährig beschäftigt	0,00	3 700	-3 700,00	0,00	3 700	-3 700,00	MDPL	9940
8200 523000	Geldbezüge, Arbeiter nicht ganzjährig beschäftigt	170 564,04	134 000	36 564,04	170 564,04	134 000	36 564,04	MDPL	9940
8200 563000	Sonstige Aufwandsentschädigungen	4 456,83	5 000	-543,17	4 456,83	5 000	-543,17	MDPL	9940
8200 565000	Mehrleistungsvergütungen	523 214,05	500 800	22 414,05	518 876,57	500 800	18 076,57	MDPL	9940
8200 566000	Zuwendungen aus Anlass von Dienstjubiläen	52 888,86	21 100	31 788,86	82 905,22	21 100	61 805,22	MDPL	9940
8200 569000	Sonstige Nebengebühren	451 092,60	474 700	-23 607,40	448 958,25	474 700	-25 741,75	MDPL	9940
8200 580000	DGB zum Ausgleichsfonds für Familienbeihilfen	178 860,32	182 600	-3 739,68	178 843,79	182 600	-3 756,21	MDPL	9940
8200 581000	Dienstgeberbeiträge zur Alterssicherung	646 244,61	0	646 244,61	646 244,61	0	646 244,61	MDPL	9940
8200 581010	Dienstgeberbeiträge zur Alterssicherung - Betriebspension	76 159,77	73 700	2 459,77	76 159,77	73 700	2 459,77	MDPL	9940
8200 582000	Sonstige DGB zur sozialen Sicherheit	491 294,32	1 178 200	-686 905,68	490 244,16	1 178 200	-687 955,84	MDPL	9940
8200 591000	Dotierung von Rückstellungen für Abfertigungen	0,00	25 700	-25 700,00				3BE	9944
8200 592000	Dotierung von Rückstellungen für Jubiläumszuwendungen	0,00	14 400	-14 400,00				3BE	9944
8200 593000	Dotierung von Rückstellungen für nicht konsumierte Urlaube	20 262,02	0	20 262,02				3BE	9944
8200 600100	Energiebezüge - Strom	31 997,19	38 400	-6 402,81	35 913,41	38 400	-2 486,59	3BE	9965
8200 600300	Energiebezüge - Wärme	105 713,00	80 000	25 713,00	81 660,34	80 000	1 660,34	5W	157
8200 612000	Instandhaltung von Wasser- und Abwasserbauten und -anlagen	666,53	100	566,53	666,53	100	566,53	5W	157
8200 613000	Instandhaltung von sonstigen Grundstückseinrichtungen	0,00	1 000	-1 000,00	0,00	1 000	-1 000,00	5W	157
8200 614000	Instandhaltung von Gebäuden und Bauten	28 717,11	31 300	-2 582,89	25 381,95	31 300	-5 918,05	5W	157
8200 614220	Instandhaltung von Gebäuden und Bauten - Wartungen	2 397,27	2 600	-202,73	2 397,27	2 600	-202,73	2HL	9963

Ansatz 8200		Wirtschaftshöfe	RA2022	VA2022	Differenz	RA2022	VA2022	Differenz	BWST	S/D
Konto			Ergebnisrechnung			Finanzierungsrechnung				
8200	614400	Instandhaltung von Gebäuden und Bauten	0,00	0	0,00	4 289,23	0	4 289,23	2HL	
8200	616000	Instandh.von Maschinen u.masch.Anlagen	1 150,28	2 200	-1 049,72	1 150,28	2 200	-1 049,72	5W	157
8200	618000	Instandhaltung von sonstigen Anlagen	1 036,07	5 700	-4 663,93	1 036,07	5 700	-4 663,93	5W	157
8200	618260	Instandhaltung von sonstigen Anlagen - 5F	150,03	300	-149,97	150,03	300	-149,97	5F	9964
8200	619000	Instandhaltung von Sonderanlagen	676,61	100	576,61	676,61	100	576,61	5W	157
8200	621000	Sonstige Transporte	394,71	100	294,71	394,71	100	294,71	5W	157
8200	630000	Postdienste	146,00	200	-54,00	146,00	200	-54,00	MDIT	9949
8200	631700	Telekommunikationsdienste - MDIT	4 199,15	6 000	-1 800,85	4 199,15	6 000	-1 800,85	MDIT	9947
8200	650000	Zinsen für Finanzschulden - in Euro	2 603,10	1 800	803,10	2 603,10	1 800	803,10	GG3D	9943
8200	670000	Versicherungen	1 124,38	3 100	-1 975,62	1 124,38	3 100	-1 975,62	GG3V	9950
8200	680200	Planmäßige Abschreibung - Grundstückseinrichtungen u. Infrastruktur	1 682,41	0	1 682,41				3BE	9969
8200	680300	Planmäßige Abschreibung - Gebäude und Bauten	35 244,84	25 300	9 944,84				3BE	9969
8200	680500	Planmäßige Abschreibung - Sonderanlagen	294 024,81	355 600	-61 575,19				3BE	9969
8200	680600	Planmäßige Abschreibung - Technische Anlagen, Fahrzeuge und Maschinen	5 042,09	5 200	-157,91				3BE	9969
8200	680700	Planmäßige Abschreibung - Amts-, Betriebs- und Geschäftsausstattung	4 779,44	2 700	2 079,44				3BE	9969
8200	690800	Abschreibung von Forderungen (Schadensfälle)	0,00	100	-100,00				3BE	9951
8200	691000	Schadensfälle	0,00	100	-100,00	0,00	100	-100,00	5W	157
8200	700000	Miet- und Pachtaufwand	2 821,17	500	2 321,17	2 821,17	500	2 321,17	5W	157
8200	700090	Miet- und Pachtaufwand - VIV	82 716,06	82 900	-183,94	82 716,06	82 900	-183,94	GG3R	9952
8200	710000	Öffentliche Abgaben, ohne Gebühren gem. FAG	351,10	500	-148,90	351,10	500	-148,90	5W	157
8200	711000	Gebühren f.d.Ben.v.Gemeindeeinr. u. -anlagen gem. FAG	6 949,82	2 500	4 449,82	6 949,82	2 500	4 449,82	5W	
8200	723000	Amtspauschalien und Repräsentationsaufwendungen	896,26	900	-3,74	680,95	900	-219,05	GG5	
8200	724100	Reisegebühren (einschl. Km-Geld)	3 593,34	3 400	193,34	3 593,34	3 400	193,34	5W	157
8200	728000	Entgelte für sonstige Leistungen	6 110,62	26 200	-20 089,38	6 096,76	26 200	-20 103,24	5W	157
8200	728039	Entgelte für sonstige Leistungen - intern - Stadtgrün	433,00	500	-67,00	433,00	500	-67,00	5W	
8200	728100	Entgelte für sonstige Leistungen	0,00	98 800	-98 800,00	0,00	98 800	-98 800,00	2HL	
8200	728129	Entgelte für sonstige Leistungen - intern - Gebäudereinigung	23 137,03	28 300	-5 162,97	23 137,03	28 300	-5 162,97	2HLR	9961
8200	728219	Entgelte für sonstige Leistungen - intern - Druckerei	604,88	400	204,88	604,88	400	204,88	MDIT	9955
8200	728220	Entgelte für sonstige Leistungen - Überprüfungen	7 437,27	7 300	137,27	14 318,67	7 300	7 018,67	2HL	9963
8200	728509	Entgelte für sonstige Leistungen - intern - EDV	73 619,26	86 500	-12 880,74	73 619,26	86 500	-12 880,74	MDIT	9955
8200	728609	Entgelte für sonstige Leistungen - intern - Wirtschaftshof	68 920,18	38 900	30 020,18	68 920,18	38 900	30 020,18	5W	9956
8200	728709	Entgelte für sonstige Leistungen - intern - Telefonanlage	5 966,00	6 400	-434,00	5 966,00	6 400	-434,00	MDIT	9957
8200	728800	Entgelte für sonstige Leistungen - Seminargebühren	3 860,60	4 500	-639,40	3 860,60	4 500	-639,40	GG5	9945
8200	755090	Transfers an Unternehmen (ohne Finanzunternehmen) und andere - VIV	2 644,96	2 700	-55,04	2 644,96	2 700	-55,04	GG3R	9952
8200	775090	Kap.Transfers an Unternehmungen - VIV	79 486,74	79 600	-113,26				GG3R	9952
SU 22 / SU 32		Summe Aufwendungen / Auszahlungen operative Gebarung	8 470 229,40	8 638 900	-168 670,60	8 021 590,96	8 130 300	-108 709,04		
SA 0 / SA 1		(0) Nettoergebnis (21 - 22) / Saldo (1) Geldfluss aus der operativen Gebarung (31 - 32)	-809 708,89	-1 305 400	495 691,11	-1 041 536,52	-801 700	-239 836,52		
8200	795102	Rücklage (Kap.R.) - Kapitalrücklage	189,87	0	189,87				GG3K	

Ansatz 8200		Wirtschaftshöfe	RA2022	VA2022	Differenz	RA2022	VA2022	Differenz	BWST	S/D
Konto			Ergebnisrechnung			Finanzierungsrechnung				
8200	895102	Rücklage (Kap.R.) - Kapitalrücklage	17 967,02	0	17 967,02				GG3K	
SU 23	Summe Haushaltsrücklagen		17 777,15	0	17 777,15					
SA 00	Nettoergebnis nach Zuweisung und Entnahmen von Haushaltsrücklagen (SA 0 +/- SU 23)		-791 931,74	-1 305 400	513 468,26					
Investive Gebarung										
8200	300401	Kapitaltransfers von Bund, Bundesfonds u. -kammern				5 400,00	0	5 400,00	2HL	
SU 33	Summe Einzahlungen investive Gebarung					5 400,00	0	5 400,00		
8200	010100	Gebäude und Bauten				195 443,92	46 000	149 443,92	2HL	595
8200	010400	Gebäude und Bauten				-16 274,28	22 000	-38 274,28	2HL	
8200	020000	Maschinen und maschinelle Anlagen				0,00	800	-800,00	5W	520
8200	030000	Werkzeuge und sonstige Erzeugungsmittel				0,00	1 400	-1 400,00	5W	520
8200	042000	Amts-, Betriebs- und Geschäftsausstattung				2 682,31	7 000	-4 317,69	5W	
8200	042100	Amts-, Betriebs- und Geschäftsausstattung				11 156,08	0	11 156,08	2HL	
8200	050100	Sonderanlagen				47 468,49	130 000	-82 531,51	2HL	595
8200	775090	Kap.Transfers an Unternehmungen - VIV				79 486,74	79 600	-113,26	GG3R	9952
SU 34	Summe Auszahlungen investive Gebarung					319 963,26	286 800	33 163,26		
SA 2	Saldo (2) Geldfluss aus der investiven Gebarung (33 - 34)					-314 563,26	-286 800	-27 763,26		
SA 3	Saldo (3) Nettofinanzierungssaldo (SA 1 + SA 2)					-1 356 099,78	-1 088 500	-267 599,78		
Finanzierungstätigkeit										
8200	346100	Investitionsdarlehen von Finanzunternehmen				216 182,81	207 200	8 982,81	GG3D	
SU 35	Summe Einzahlungen aus der Finanzierungstätigkeit					216 182,81	207 200	8 982,81		
8200	346100	Investitionsdarlehen (Tilgung) - Finanzunternehmen				52 162,34	38 200	13 962,34	GG3D	9943
SU 36	Summe Auszahlungen aus der Finanzierungstätigkeit					52 162,34	38 200	13 962,34		
SA 4	Saldo (4) Geldfluss aus der Finanzierungstätigkeit (35 - 36)					164 020,47	169 000	-4 979,53		
SA 5	Saldo (5) Geldfluss aus der voranschlagswirksamen Gebarung (SA 3 + SA 4)					-1 192 079,31	-919 500	-272 579,31		
UA 821	Fuhrpark		RA2022	VA2022	Differenz	RA2022	VA2022	Differenz	BWST	S/D
			Ergebnisrechnung			Finanzierungsrechnung				
SA 0 / SA 1	(0) Nettoergebnis (21 - 22) / Saldo (1) Geldfluss aus der operativen Gebarung (31 - 32)		-499 729,39	-110 400	-389 329,39	9 554,00	430 100	-420 546,00		
SA 00	Nettoergebnis nach Zuweisung und Entnahmen von Haushaltsrücklagen (SA 0 +/- SU 23)		-491 698,57	-110 400	-381 298,57					
SA 2	Saldo (2) Geldfluss aus der investiven Gebarung (33 - 34)					-427 135,02	-1 364 900	937 764,98		
SA 3	Saldo (3) Nettofinanzierungssaldo (SA 1 + SA 2)					-417 581,02	-934 800	517 218,98		
SA 4	Saldo (4) Geldfluss aus der Finanzierungstätigkeit (35 - 36)					131 621,01	1 109 000	-977 378,99		
SA 5	Saldo (5) Geldfluss aus der voranschlagswirksamen Gebarung (SA 3 + SA 4)					-285 960,01	174 200	-460 160,01		
Ansatz 8210	Fuhrpark		RA2022	VA2022	Differenz	RA2022	VA2022	Differenz	BWST	S/D

Ansatz 8210		Fuhrpark	RA2022	VA2022	Differenz	RA2022	VA2022	Differenz	BWST	S/D
Konto			Ergebnisrechnung			Finanzierungsrechnung				
Operative Gebarung										
8210	803100	Veräußerungen von technischen Anlagen, Fahrzeugen und Maschinen	19 688,00	29 000	-9 312,00				5W	
8210	808000	Veräußerungen von Waren - 1.8210.413000 - BGA	0,00	10 000	-10 000,00	0,00	10 000	-10 000,00	5W	
8210	810000	Erträge aus Leistungen	25 403,80	32 000	-6 596,20	35 706,48	32 000	3 706,48	5W	
8210	810009	Erträge aus Leistungen - intern	1 220 381,77	1 376 300	-155 918,23	1 208 640,97	1 376 300	-167 659,03	5W	
8210	813000	Erträge aus der Auflösung von Investitionszuschüssen (Kapitaltransfers)	40 465,83	40 300	165,83				3BE	
8210	816009	Kostenbeiträge (-Ersätze) für für sonstige Leistungen - intern	216 401,40	217 100	-698,60	215 166,84	217 100	-1 933,16	5W	
8210	816010	Kostenbeiträge (-Ersätze) für sonstige Leistungen	2 579,41	4 000	-1 420,59	3 735,91	4 000	-264,09	5W	
8210	819000	Übrige nicht finanzierungswirksame Erträge	270,95	0	270,95				3BE	
8210	828000	Rückersätze von Aufwendungen	8 259,64	0	8 259,64	8 259,64	0	8 259,64	5W	
8210	829300	Sonstige Erträge	7 201,30	8 000	-798,70	7 225,02	8 000	-774,98	MDPB	
8210	829380	Sonstige Erträge - Schadensfall - 8210.61x380	1 600,20	3 200	-1 599,80	2 275,10	3 200	-924,90	5W	
SU 21 / SU 31		Summe Erträge / Einzahlungen operative Gebarung	1 542 252,30	1 719 900	-177 647,70	1 481 009,96	1 650 600	-169 590,04		
8210	400000	Geringwertige Wirtschaftsgüter (GWG)	13 607,54	21 800	-8 192,46	13 683,70	21 800	-8 116,30	5W	166
8210	413000	Handelswaren - 2.8210.808000 - BGA	8 559,95	10 000	-1 440,05	8 559,95	10 000	-1 440,05	5W	
8210	451000	Brennstoffe	0,00	100	-100,00	0,00	100	-100,00	5W	166
8210	452000	Treibstoffe	361 456,25	235 300	126 156,25	330 118,04	235 300	94 818,04	5W	166
8210	453000	Schmier- und Schleifmittel	7 655,13	9 000	-1 344,87	7 655,13	9 000	-1 344,87	5W	166
8210	454000	Reinigungsmittel	3 166,35	2 900	266,35	2 925,80	2 900	25,80	5W	166
8210	455000	Chemische und sonstige artverwandte Mittel	2 972,80	3 500	-527,20	2 972,80	3 500	-527,20	5W	166
8210	457000	Druckwerke	0,00	10 000	-10 000,00	0,00	10 000	-10 000,00	5W	166
8210	459000	Sonstige Verbrauchsgüter	21 551,99	17 700	3 851,99	21 139,36	17 700	3 439,36	5W	166
8210	616000	Instandh.von Maschinen u.masch.Anlagen	13 239,43	17 500	-4 260,57	13 239,43	17 500	-4 260,57	5W	166
8210	616380	Instandh.von Maschinen u.masch.Anlagen-Schadensfall - 8210.829380	0,00	100	-100,00	0,00	100	-100,00	5W	
8210	617000	Instandhaltung von Fahrzeugen	425 493,20	260 000	165 493,20	411 764,38	260 000	151 764,38	5W	166
8210	617380	Instandhaltung von Fahrzeugen - Schadensfall - 8210.829380	0,00	100	-100,00	0,00	100	-100,00	5W	
8210	618000	Instandhaltung von sonstigen Anlagen	1 934,62	1 900	34,62	1 934,62	1 900	34,62	5W	166
8210	619000	Instandhaltung von Sonderanlagen	868,74	500	368,74	868,74	500	368,74	5W	166
8210	621000	Sonstige Transporte	2 658,06	1 900	758,06	2 658,06	1 900	758,06	5W	166
8210	650000	Zinsen für Finanzschulden - in Euro	20 199,34	18 200	1 999,34	20 199,34	18 200	1 999,34	GG3D	9943
8210	670000	Versicherungen	36 453,07	42 000	-5 546,93	36 453,07	42 000	-5 546,93	GG3V	9950
8210	680500	Planmäßige Abschreibung - Sonderanlagen	1 313,91	1 500	-186,09				3BE	9969
8210	680600	Planmäßige Abschreibung - Technische Anlagen, Fahrzeuge und Maschinen	482 868,77	569 900	-87 031,23				3BE	9969
8210	680700	Planmäßige Abschreibung - Amts-, Betriebs- und Geschäftsausstattung	9 922,98	8 200	1 722,98				3BE	9969
8210	683000	Verluste aus dem Abgang von Sachanlagen und immateriellen Vermögenswerten	620,14	0	620,14				3BE	
8210	690800	Abschreibung von Forderungen (Schadensfälle)	0,00	100	-100,00				3BE	9951

Ansatz 8210		Fuhrpark	RA2022	VA2022	Differenz	RA2022	VA2022	Differenz	BWST	S/D
Konto			Ergebnisrechnung			Finanzierungsrechnung				
8210	691000	Schadensfälle	0,00	100	-100,00	0,00	100	-100,00	5W	166
8210	700000	Miet- und Pachtaufwand	18 396,21	4 700	13 696,21	18 396,21	4 700	13 696,21	5W	166
8210	700090	Miet- und Pachtaufwand - VIV	40 780,64	40 800	-19,36	40 780,64	40 800	-19,36	GG3R	9952
8210	705900	Operating Leasing Toyota Prius	7 516,44	11 000	-3 483,56	7 516,44	11 000	-3 483,56	5W	9943
8210	705910	Operating Leasing Audi A6	0,00	12 000	-12 000,00	0,00	12 000	-12 000,00	5W	9943
8210	705920	Operating Leasing VW Passat GTE (VI 272 CC)	8 960,24	9 000	-39,76	8 960,24	9 000	-39,76	5W	9943
8210	705930	Operating Leasing VW Passat GTE (VI 76 ME)	8 960,24	9 000	-39,76	8 960,24	9 000	-39,76	5W	9943
8210	705940	Operating Leasing Renault ZOE 1	1 056,00	1 300	-244,00	1 056,00	1 300	-244,00	5W	9943
8210	705950	Operating Leasing Renault ZOE 2	1 115,28	1 200	-84,72	1 115,28	1 200	-84,72	5W	9943
8210	705960	Operating Leasing Renault ZOE 3	996,60	1 400	-403,40	996,60	1 400	-403,40	5W	9943
8210	705970	Operating Leasing Renault KANGOO ZE	875,64	1 200	-324,36	875,64	1 200	-324,36	5W	9943
8210	705980	Operating Leasing Skoda	5 421,09	0	5 421,09	5 421,09	0	5 421,09	5W	9943
8210	710000	Öffentliche Abgaben, ohne Gebühren gem. FAG	3 960,57	3 100	860,57	3 813,59	3 100	713,59	5W	166
8210	710020	Öffentliche Abgaben, ohne Gebühren gem. FAG	33 837,74	35 000	-1 162,26	33 837,74	35 000	-1 162,26	GG3V	9950
8210	726000	Mitgliedsbeiträge an Institutionen	275,30	300	-24,70	275,30	300	-24,70	5W	166
8210	728000	Entgelte für sonstige Leistungen	5 921,82	7 400	-1 478,18	5 921,82	7 400	-1 478,18	5W	166
8210	728609	Entgelte für sonstige Leistungen - intern - Wirtschaftshof	458 657,45	429 800	28 857,45	458 657,45	429 800	28 857,45	5W	9956
8210	755090	Transfers an Unternehmen (ohne Finanzunternehmen) und andere - VIV	699,26	700	-0,74	699,26	700	-0,74	GG3R	9952
8210	775090	Kap.Transfers an Unternehmungen - VIV	30 008,90	30 100	-91,10				GG3R	9952
SU 22 / SU 32		Summe Aufwendungen / Auszahlungen operative Gebarung	2 041 981,69	1 830 300	211 681,69	1 471 455,96	1 220 500	250 955,96		
SA 0 / SA 1		(0) Nettoergebnis (21 - 22) / Saldo (1) Geldfluss aus der operativen Gebarung (31 - 32)	-499 729,39	-110 400	-389 329,39	9 554,00	430 100	-420 546,00		
8210	895102	Rücklage (Kap.R.) - Kapitalrücklage	8 030,82	0	8 030,82				GG3K	
SU 23		Summe Haushaltsrücklagen	8 030,82	0	8 030,82					
SA 00		Nettoergebnis nach Zuweisung und Entnahmen von Haushaltsrücklagen (SA 0 +/- SU 23)	-491 698,57	-110 400	-381 298,57					
Investive Gebarung										
8210	803100	Veräußerungen von technischen Anlagen, Fahrzeugen und Maschinen				19 738,00	29 000	-9 262,00	5W	
SU 33		Summe Einzahlungen investive Gebarung				19 738,00	29 000	-9 262,00		
8210	020000	Maschinen und maschinelle Anlagen				2 402,10	7 000	-4 597,90	5W	521
8210	020100	Maschinen und maschinelle Anlagen				8 030,82	20 000	-11 969,18	5W	
8210	030000	Werkzeuge und sonstige Erzeugungsmittel				0,00	1 000	-1 000,00	5W	521
8210	040000	Fahrzeuge				4 224,62	16 000	-11 775,38	5W	
8210	040100	Fahrzeuge				382 346,62	1 274 000	-891 653,38	5W	
8210	042000	Amts-, Betriebs- und Geschäftsausstattung				15 889,08	43 000	-27 110,92	5W	
8210	042010	Amts-, Betriebs- und Geschäftsausstattung - Winterdienst				3 970,88	2 500	1 470,88	5W	
8210	070000	Aktivierungsfähige Rechte				0,00	300	-300,00	5W	
8210	775090	Kap.Transfers an Unternehmungen - VIV				30 008,90	30 100	-91,10	GG3R	9952
SU 34		Summe Auszahlungen investive Gebarung				446 873,02	1 393 900	-947 026,98		
SA 2		Saldo (2) Geldfluss aus der investiven Gebarung (33 - 34)				-427 135,02	-1 364 900	937 764,98		

Ansatz 8210		Fuhrpark	RA2022	VA2022	Differenz	RA2022	VA2022	Differenz	BWST	S/D
Konto			Ergebnisrechnung			Finanzierungsrechnung				
SA 3		Saldo (3) Nettofinanzierungssaldo (SA 1 + SA 2)				-417 581,02	-934 800	517 218,98		
Finanzierungstätigkeit										
8210	346100	Investitionsdarlehen von Finanzunternehmen				385 095,27	1 334 800	-949 704,73	GG3D	
SU 35		Summe Einzahlungen aus der Finanzierungstätigkeit				385 095,27	1 334 800	-949 704,73		
8210	346100	Investitionsdarlehen (Tilgung) - Finanzunternehmen				253 474,26	225 800	27 674,26	GG3D	9943
SU 36		Summe Auszahlungen aus der Finanzierungstätigkeit				253 474,26	225 800	27 674,26		
SA 4		Saldo (4) Geldfluss aus der Finanzierungstätigkeit (35 - 36)				131 621,01	1 109 000	-977 378,99		
SA 5		Saldo (5) Geldfluss aus der voranschlagswirksamen Gebarung (SA 3 + SA 4)				-285 960,01	174 200	-460 160,01		
UA 828										
Ansatz 8280		Sonstige Märkte	RA2022	VA2022	Differenz	RA2022	VA2022	Differenz	BWST	S/D
Konto			Ergebnisrechnung			Finanzierungsrechnung				
SA 0 / SA 1		(0) Nettoergebnis (21 - 22) / Saldo (1) Geldfluss aus der operativen Gebarung (31 - 32)	-99 690,39	-116 800	17 109,61	-121 149,96	-109 200	-11 949,96		
SA 00		Nettoergebnis nach Zuweisung und Entnahmen von Haushaltsrücklagen (SA 0 +/- SU 23)	-99 690,39	-116 800	17 109,61					
SA 2		Saldo (2) Geldfluss aus der investiven Gebarung (33 - 34)				-1 380,22	-1 900	519,78		
SA 3		Saldo (3) Nettofinanzierungssaldo (SA 1 + SA 2)				-122 530,18	-111 100	-11 430,18		
SA 4		Saldo (4) Geldfluss aus der Finanzierungstätigkeit (35 - 36)				105,73	600	-494,27		
SA 5		Saldo (5) Geldfluss aus der voranschlagswirksamen Gebarung (SA 3 + SA 4)				-122 424,45	-110 500	-11 924,45		
Ansatz 8280										
Ansatz 8280		Sonstige Märkte	RA2022	VA2022	Differenz	RA2022	VA2022	Differenz	BWST	S/D
Konto			Ergebnisrechnung			Finanzierungsrechnung				
Operative Gebarung										
8280	812000	Gebühren für sonstige Leistungen	105 249,58	101 000	4 249,58	80 708,80	101 000	-20 291,20	1GPL	
8280	816000	Kostenbeiträge (-Ersätze) für sonstige Leistungen	1 437,40	2 200	-762,60	2 735,65	2 200	535,65	1GPL	
8280	816100	Kostenbeiträge (-Ersätze) - 1.8280.728100	0,00	3 000	-3 000,00	341,91	3 000	-2 658,09	1GPL	
8280	817200	Erträge aus der Auflösung von sonstigen Rückstellungen - nicht konsumierte Urlaube	192,87	0	192,87				3BE	
8280	817210	Erträge aus der Auflösung von sonstigen Rückstellungen - nicht konsumierte Gleitzeit	55,94	0	55,94				3BE	
8280	817400	Erträge aus der Auflösung von sonstigen Rückstellungen - Abfertigungen	1 693,96	0	1 693,96				3BE	
8280	817500	Erträge aus der Auflösung von sonstigen Rückstellungen - Jubiläumswendungen	1 450,97	0	1 450,97				3BE	
8280	829380	Sonstige Erträge - Schadensfall - 8280.61x380	0,00	7 000	-7 000,00	0,00	7 000	-7 000,00	1GPL	
SU 21 / SU 31		Summe Erträge / Einzahlungen operative Gebarung	110 080,72	113 200	-3 119,28	83 786,36	113 200	-29 413,64		
8280	400000	Geringwertige Wirtschaftsgüter (GWG)	177,85	500	-322,15	109,28	500	-390,72	1GPL	169
8280	413400	Handelswaren zur unentgeltlichen Weitergabe	0,00	200	-200,00	0,00	200	-200,00	1GPL	169
8280	453000	Schmier- und Schleifmittel	0,00	100	-100,00	0,00	100	-100,00	1GPL	169
8280	454000	Reinigungsmittel	18,60	2 600	-2 581,40	0,00	2 600	-2 600,00	1GPL	169

Ansatz 8280		Sonstige Märkte	RA2022	VA2022	Differenz	RA2022	VA2022	Differenz	BWST	S/D
Konto			Ergebnisrechnung			Finanzierungsrechnung				
8280	455000	Chemische und sonstige artverwandte Mittel	0,00	100	-100,00	6,98	100	-93,02	1GPL	169
8280	456000	Schreib-, Zeichen- und sonstige Büromittel	20,95	500	-479,05	20,95	500	-479,05	1GPL	169
8280	457000	Druckwerke	2 394,73	3 000	-605,27	108,73	3 000	-2 891,27	1GPL	169
8280	458000	Mittel zur ärztlichen Betreuung und Gesundheitsvorsorge	0,00	400	-400,00	0,00	400	-400,00	1GPL	169
8280	459000	Sonstige Verbrauchsgüter	46,90	500	-453,10	48,32	500	-451,68	1GPL	169
8280	500000	Geldbezüge, Beamte AV	9 216,19	9 400	-183,81	9 231,30	9 400	-168,70	MDPL	9940
8280	510000	Geldbezüge, Vertragsbedienstete AV	24 458,76	25 400	-941,24	24 458,76	25 400	-941,24	MDPL	9940
8280	565000	Mehrleistungsvergütungen	28 709,78	25 400	3 309,78	29 335,93	25 400	3 935,93	MDPL	9940
8280	569000	Sonstige Nebengebühren	3 167,31	1 700	1 467,31	3 171,85	1 700	1 471,85	MDPL	9940
8280	580000	DGB zum Ausgleichsfonds für Familienbeihilfen	1 810,02	1 900	-89,98	1 832,26	1 900	-67,74	MDPL	9940
8280	581000	Dienstgeberbeiträge zur Alterssicherung	6 363,14	0	6 363,14	6 363,14	0	6 363,14	MDPL	9940
8280	581010	Dienstgeberbeiträge zur Alterssicherung - Betriebspension	426,64	600	-173,36	426,64	600	-173,36	MDPL	9940
8280	582000	Sonstige DGB zur sozialen Sicherheit	4 962,93	11 200	-6 237,07	4 995,56	11 200	-6 204,44	MDPL	9940
8280	591000	Dotierung von Rückstellungen für Abfertigungen	0,00	300	-300,00				3BE	9944
8280	592000	Dotierung von Rückstellungen für Jubiläumsumwendungen	0,00	200	-200,00				3BE	9944
8280	593000	Dotierung von Rückstellungen für nicht konsumierte Urlaube	0,00	1 900	-1 900,00				3BE	9944
8280	600100	Energiebezüge - Strom	10 391,67	10 600	-208,33	10 391,67	10 600	-208,33	3BE	9965
8280	613000	Instandhaltung von sonstigen Grundstückseinrichtungen	1 269,60	1 800	-530,40	1 179,60	1 800	-620,40	2HL	304
8280	614000	Instandhaltung von Gebäuden und Bauten	4 356,43	3 900	456,43	4 294,03	3 900	394,03	2HL	304
8280	614220	Instandhaltung von Gebäuden und Bauten - Wartungen	962,34	1 500	-537,66	1 329,68	1 500	-170,32	2HL	9963
8280	614390	Instandhaltung von Gebäuden und Bauten - Schadensfall - 8280.829390	0,00	7 000	-7 000,00	0,00	7 000	-7 000,00	1GPL	169
8280	618000	Instandhaltung von sonstigen Anlagen	0,00	3 500	-3 500,00	0,00	3 500	-3 500,00	1GPL	169
8280	618260	Instandhaltung von sonstigen Anlagen - 5F	5,40	200	-194,60	5,40	200	-194,60	5F	9964
8280	621000	Sonstige Transporte	0,00	2 000	-2 000,00	0,00	2 000	-2 000,00	1GPL	169
8280	650000	Zinsen für Finanzschulden - in Euro	67,54	100	-32,46	67,54	100	-32,46	GG3D	9943
8280	670000	Versicherungen	1 937,54	2 400	-462,46	1 937,54	2 400	-462,46	GG3V	9950
8280	680300	Planmäßige Abschreibung - Gebäude und Bauten	1 996,40	2 000	-3,60				3BE	9969
8280	680500	Planmäßige Abschreibung - Sonderanlagen	1 216,43	700	516,43				3BE	9969
8280	680700	Planmäßige Abschreibung - Amts-, Betriebs- und Geschäftsausstattung	2 482,90	2 400	82,90				3BE	9969
8280	690800	Abschreibung von Forderungen (Schadensfälle)	0,00	100	-100,00				3BE	9951
8280	695000	Wertberichtigungen zu kurzfristigen Forderungen (LuL)	561,99	0	561,99				3BE	
8280	700000	Miet- und Pachtaufwand	28 689,05	23 000	5 689,05	30 265,20	23 000	7 265,20	1GPL	169
8280	700009	Miet- und Pachtaufwand - intern - Wirtschaftshof	0,00	2 000	-2 000,00	0,00	2 000	-2 000,00	1GPL	351
8280	700039	Miet- und Pachtaufwand - intern - Stadtgrün	0,00	2 500	-2 500,00	0,00	2 500	-2 500,00	1GPL	351
8280	710000	Öffentliche Abgaben, ohne Gebühren gem. FAG	0,00	100	-100,00	0,00	100	-100,00	1GPL	169
8280	711000	Gebühren f.d.Ben.v.Gemeindeeinr. u. -anlagen gem. FAG	0,00	100	-100,00	0,00	100	-100,00	1GPL	169
8280	723000	Amtspauschalien und Repräsentationsaufwendungen	478,26	500	-21,74	478,26	500	-21,74	1GPL	
8280	724100	Reisegebühren (einschl. Km-Geld)	310,12	500	-189,88	285,98	500	-214,02	1GPL	
8280	728000	Entgelte für sonstige Leistungen	9 149,81	7 300	1 849,81	3 515,70	7 300	-3 784,30	1GPL	169
8280	728009	Entgelte für sonstige Leistungen - intern - Wirtschaftshof	35 260,80	43 000	-7 739,20	42 214,99	43 000	-785,01	1GPL	351
8280	728039	Entgelte für sonstige Leistungen - intern - Stadtgrün	119,01	1 000	-880,99	119,01	1 000	-880,99	1GPL	351

Ansatz 8280		Sonstige Märkte	RA2022	VA2022	Differenz	RA2022	VA2022	Differenz	BWST	S/D
Konto			Ergebnisrechnung			Finanzierungsrechnung				
8280	728100	Entgelte für sonstige Leistungen - 2.8280.817100	280,00	3 000	-2 720,00	280,00	3 000	-2 720,00	1GPL	
8280	728109	Entgelte für sonstige Leistungen - intern - Wirtschaftshof	0,00	500	-500,00	0,00	500	-500,00	2HL	
8280	728129	Entgelte für sonstige Leistungen - intern - Gebäudereinigung	10 502,42	13 100	-2 597,58	10 502,42	13 100	-2 597,58	2HLR	9961
8280	728220	Entgelte für sonstige Leistungen - Überprüfungen	1 959,60	2 800	-840,40	1 959,60	2 800	-840,40	2HL	9963
8280	755000	Transfers an Unternehmen (ohne Finanzunternehmen) und andere	0,00	500	-500,00	0,00	500	-500,00	1GPL	312
8280	757000	Transfers an private Organisationen ohne Erwerbszweck	15 000,00	5 000	10 000,00	15 000,00	5 000	10 000,00	1GPL	312
8280	768000	Sonstige lfd.Transfers an private Haushalte	1 000,00	1 000	0,00	1 000,00	1 000	0,00	1GPL	312
SU 22 / SU 32		Summe Aufwendungen / Auszahlungen operative Gebarung	209 771,11	230 000	-20 228,89	204 936,32	222 400	-17 463,68		
SA 0 / SA 1		(0) Nettoergebnis (21 - 22) / Saldo (1) Geldfluss aus der operativen Gebarung (31 - 32)	-99 690,39	-116 800	17 109,61	-121 149,96	-109 200	-11 949,96		
SU 23		Summe Haushaltsrücklagen	0,00	0	0,00					
SA 00		Nettoergebnis nach Zuweisung und Entnahmen von Haushaltsrücklagen (SA 0 +/- SU 23)	-99 690,39	-116 800	17 109,61					
Investive Gebarung										
SU 33		Summe Einzahlungen investive Gebarung				0,00	0	0,00		
8280	042000	Amts-, Betriebs- und Geschäftsausstattung				0,00	1 900	-1 900,00	1GPL	
8280	050000	Sonderanlagen				1 380,22	0	1 380,22	1GPL	
SU 34		Summe Auszahlungen investive Gebarung				1 380,22	1 900	-519,78		
SA 2		Saldo (2) Geldfluss aus der investiven Gebarung (33 - 34)				-1 380,22	-1 900	519,78		
SA 3		Saldo (3) Nettofinanzierungssaldo (SA 1 + SA 2)				-122 530,18	-111 100	-11 430,18		
Finanzierungstätigkeit										
8280	346100	Investitionsdarlehen von Finanzunternehmen				1 380,22	1 900	-519,78	GG3D	
SU 35		Summe Einzahlungen aus der Finanzierungstätigkeit				1 380,22	1 900	-519,78		
8280	346100	Investitionsdarlehen (Tilgung) - Finanzunternehmen				1 274,49	1 300	-25,51	GG3D	9943
SU 36		Summe Auszahlungen aus der Finanzierungstätigkeit				1 274,49	1 300	-25,51		
SA 4		Saldo (4) Geldfluss aus der Finanzierungstätigkeit (35 - 36)				105,73	600	-494,27		
SA 5		Saldo (5) Geldfluss aus der voranschlagswirksamen Gebarung (SA 3 + SA 4)				-122 424,45	-110 500	-11 924,45		
A 83 Betriebsähnliche Einrichtungen und Betriebe (Fortsetzung)										
			RA2022	VA2022	Differenz	RA2022	VA2022	Differenz	BWST	S/D
SA 0 / SA 1		(0) Nettoergebnis (21 - 22) / Saldo (1) Geldfluss aus der operativen Gebarung (31 - 32)	-458 754,25	-488 100	29 345,75	-482 782,19	-488 100	5 317,81		
SA 00		Nettoergebnis nach Zuweisung und Entnahmen von Haushaltsrücklagen (SA 0 +/- SU 23)	-458 754,25	-488 100	29 345,75					
SA 2		Saldo (2) Geldfluss aus der investiven Gebarung (33 - 34)				0,00	0	0,00		
SA 3		Saldo (3) Nettofinanzierungssaldo (SA 1 + SA 2)				-482 782,19	-488 100	5 317,81		
SA 4		Saldo (4) Geldfluss aus der Finanzierungstätigkeit (35 - 36)				0,00	0	0,00		
SA 5		Saldo (5) Geldfluss aus der voranschlagswirksamen Gebarung (SA 3 + SA 4)				-482 782,19	-488 100	5 317,81		

UA 831	Freibäder	RA2022	VA2022	Differenz	RA2022	VA2022	Differenz	BWST	S/D
		Ergebnisrechnung			Finanzierungsrechnung				
SA 0 / SA 1	(0) Nettoergebnis (21 - 22) / Saldo (1) Geldfluss aus der operativen Gebarung (31 - 32)	29 345,75	0	29 345,75	5 317,81	0	5 317,81		
SA 00	Nettoergebnis nach Zuweisung und Entnahmen von Haushaltsrücklagen (SA 0 +/- SU 23)	29 345,75	0	29 345,75					
SA 2	Saldo (2) Geldfluss aus der investiven Gebarung (33 - 34)				0,00	0	0,00		
SA 3	Saldo (3) Nettofinanzierungssaldo (SA 1 + SA 2)				5 317,81	0	5 317,81		
SA 4	Saldo (4) Geldfluss aus der Finanzierungstätigkeit (35 - 36)				0,00	0	0,00		
SA 5	Saldo (5) Geldfluss aus der voranschlagswirksamen Gebarung (SA 3 + SA 4)				5 317,81	0	5 317,81		

Ansatz 8310		Freibäder	RA2022	VA2022	Differenz	RA2022	VA2022	Differenz	BWST	S/D
Konto			Ergebnisrechnung			Finanzierungsrechnung				
Operative Gebarung										
8310	811110	Miet- und Pächtertrag - Silbersee	0,00	0	0,00	6 694,66	0	6 694,66	4FS	
8310	817200	Erträge aus der Auflösung von sonstigen Rückstellungen - nicht konsumierte Urlaube	3 395,37	0	3 395,37				3BE	
8310	817210	Erträge aus der Auflösung von sonstigen Rückstellungen - nicht konsumierte Gleitzeit	21,47	0	21,47				3BE	
8310	817400	Erträge aus der Auflösung von sonstigen Rückstellungen - Abfertigungen	21 077,11	0	21 077,11				3BE	
8310	817500	Erträge aus der Auflösung von sonstigen Rückstellungen - Jubiläumszuwendungen	11 958,87	0	11 958,87				3BE	
SU 21 / SU 31		Summe Erträge / Einzahlungen operative Gebarung	36 452,82	0	36 452,82	6 694,66	0	6 694,66		
8310	614000	Instandhaltung von Gebäuden und Bauten	0,00	0	0,00	170,70	0	170,70	4FS	184
8310	631000	Telekommunikationsdienste	0,00	0	0,00	568,75	0	568,75	4FS	184
8310	680500	Planmäßige Abschreibung - Sonderanlagen	5 548,73	0	5 548,73				3BE	9969
8310	680600	Planmäßige Abschreibung - Technische Anlagen, Fahrzeuge und Maschinen	1 072,43	0	1 072,43				3BE	9969
8310	680700	Planmäßige Abschreibung - Amts-, Betriebs- und Geschäftsausstattung	485,91	0	485,91				3BE	9969
8310	728000	Entgelte für sonstige Leistungen	0,00	0	0,00	186,05	0	186,05	4FS	184
8310	728039	Entgelte für sonstige Leistungen - intern - Stadtgrün	0,00	0	0,00	451,35	0	451,35	4FS	212
SU 22 / SU 32		Summe Aufwendungen / Auszahlungen operative Gebarung	7 107,07	0	7 107,07	1 376,85	0	1 376,85		
SA 0 / SA 1		(0) Nettoergebnis (21 - 22) / Saldo (1) Geldfluss aus der operativen Gebarung (31 - 32)	29 345,75	0	29 345,75	5 317,81	0	5 317,81		
SU 23		Summe Haushaltsrücklagen	0,00	0	0,00					
SA 00		Nettoergebnis nach Zuweisung und Entnahmen von Haushaltsrücklagen (SA 0 +/- SU 23)	29 345,75	0	29 345,75					
Investive Gebarung										
SU 33		Summe Einzahlungen investive Gebarung				0,00	0	0,00		
SU 34		Summe Auszahlungen investive Gebarung				0,00	0	0,00		
SA 2		Saldo (2) Geldfluss aus der investiven Gebarung (33 - 34)				0,00	0	0,00		
SA 3		Saldo (3) Nettofinanzierungssaldo (SA 1 + SA 2)				5 317,81	0	5 317,81		
Finanzierungstätigkeit										
SU 35		Summe Einzahlungen aus der Finanzierungstätigkeit				0,00	0	0,00		
SU 36		Summe Auszahlungen aus der Finanzierungstätigkeit				0,00	0	0,00		
SA 4		Saldo (4) Geldfluss aus der Finanzierungstätigkeit (35 - 36)				0,00	0	0,00		
SA 5		Saldo (5) Geldfluss aus der voranschlagswirksamen Gebarung (SA 3 + SA 4)				5 317,81	0	5 317,81		

UA 839	Sonstige Betriebe und betriebsähnliche Einrichtungen	RA2022	VA2022	Differenz	RA2022	VA2022	Differenz	BWST	S/D
		Ergebnisrechnung			Finanzierungsrechnung				
SA 0 / SA 1	(0) Nettoergebnis (21 - 22) / Saldo (1) Geldfluss aus der operativen Gebarung (31 - 32)	-488 100,00	-488 100	0,00	-488 100,00	-488 100	0,00		
SA 00	Nettoergebnis nach Zuweisung und Entnahmen von Haushaltsrücklagen (SA 0 +/- SU 23)	-488 100,00	-488 100	0,00					
SA 2	Saldo (2) Geldfluss aus der investiven Gebarung (33 - 34)				0,00	0	0,00		
SA 3	Saldo (3) Nettofinanzierungssaldo (SA 1 + SA 2)				-488 100,00	-488 100	0,00		
SA 4	Saldo (4) Geldfluss aus der Finanzierungstätigkeit (35 - 36)				0,00	0	0,00		
SA 5	Saldo (5) Geldfluss aus der voranschlagswirksamen Gebarung (SA 3 + SA 4)				-488 100,00	-488 100	0,00		
Ansatz 8390	Sonstige Betriebe und betriebsähnliche Einrichtungen	RA2022	VA2022	Differenz	RA2022	VA2022	Differenz	BWST	S/D
Konto		Ergebnisrechnung			Finanzierungsrechnung				
Operative Gebarung									
SU 21 / SU 31	Summe Erträge / Einzahlungen operative Gebarung	0,00	0	0,00	0,00	0	0,00		
8390 759000	Transfers an Unternehmungen (Eigenbetriebe) ohne Rechtspersönlichkeit	336 900,00	336 900	0,00	336 900,00	336 900	0,00	GG3	148
8390 779000	Invest.-/Tilgungszuschüsse an Untern.u.marktb.Betriebe	151 200,00	151 200	0,00	151 200,00	151 200	0,00	GG3	148
SU 22 / SU 32	Summe Aufwendungen / Auszahlungen operative Gebarung	488 100,00	488 100	0,00	488 100,00	488 100	0,00		
SA 0 / SA 1	(0) Nettoergebnis (21 - 22) / Saldo (1) Geldfluss aus der operativen Gebarung (31 - 32)	-488 100,00	-488 100	0,00	-488 100,00	-488 100	0,00		
SU 23	Summe Haushaltsrücklagen	0,00	0	0,00					
SA 00	Nettoergebnis nach Zuweisung und Entnahmen von Haushaltsrücklagen (SA 0 +/- SU 23)	-488 100,00	-488 100	0,00					
Investive Gebarung									
SU 33	Summe Einzahlungen investive Gebarung				0,00	0	0,00		
SU 34	Summe Auszahlungen investive Gebarung				0,00	0	0,00		
SA 2	Saldo (2) Geldfluss aus der investiven Gebarung (33 - 34)				0,00	0	0,00		
SA 3	Saldo (3) Nettofinanzierungssaldo (SA 1 + SA 2)				-488 100,00	-488 100	0,00		
Finanzierungstätigkeit									
SU 35	Summe Einzahlungen aus der Finanzierungstätigkeit				0,00	0	0,00		
SU 36	Summe Auszahlungen aus der Finanzierungstätigkeit				0,00	0	0,00		
SA 4	Saldo (4) Geldfluss aus der Finanzierungstätigkeit (35 - 36)				0,00	0	0,00		
SA 5	Saldo (5) Geldfluss aus der voranschlagswirksamen Gebarung (SA 3 + SA 4)				-488 100,00	-488 100	0,00		

A 84	Liegenschaften, Wohn- und Geschäftsgebäude	RA2022	VA2022	Differenz	RA2022	VA2022	Differenz	BWST	S/D
		Ergebnisrechnung			Finanzierungsrechnung				
SA 0 / SA 1	(0) Nettoergebnis (21 - 22) / Saldo (1) Geldfluss aus der operativen Gebarung (31 - 32)	-2 598 741,67	276 100	-2 874 841,67	288 201,89	278 200	10 001,89		
SA 00	Nettoergebnis nach Zuweisung und Entnahmen von Haushaltsrücklagen (SA 0 +/- SU 23)	-2 629 343,19	-1 763 400	-865 943,19					
SA 2	Saldo (2) Geldfluss aus der investiven Gebarung (33 - 34)				-2 770 759,90	-228 500	-2 542 259,90		
SA 3	Saldo (3) Nettofinanzierungssaldo (SA 1 + SA 2)				-2 482 558,01	49 700	-2 532 258,01		
SA 4	Saldo (4) Geldfluss aus der Finanzierungstätigkeit (35 - 36)				2 350 461,42	0	2 350 461,42		
SA 5	Saldo (5) Geldfluss aus der voranschlagswirksamen Gebarung (SA 3 + SA 4)				-132 096,59	49 700	-181 796,59		

UA 840	Grundbesitz	RA2022	VA2022	Differenz	RA2022	VA2022	Differenz	BWST	S/D
		Ergebnisrechnung			Finanzierungsrechnung				
SA 0 / SA 1	(0) Nettoergebnis (21 - 22) / Saldo (1) Geldfluss aus der operativen Gebarung (31 - 32)	-3 086 965,83	-99 400	-2 987 565,83	30 086,77	-97 100	127 186,77		
SA 00	Nettoergebnis nach Zuweisung und Entnahmen von Haushaltsrücklagen (SA 0 +/- SU 23)	-3 117 567,35	-2 138 900	-978 667,35					
SA 2	Saldo (2) Geldfluss aus der investiven Gebarung (33 - 34)				-2 770 759,90	-228 500	-2 542 259,90		
SA 3	Saldo (3) Nettofinanzierungssaldo (SA 1 + SA 2)				-2 740 673,13	-325 600	-2 415 073,13		
SA 4	Saldo (4) Geldfluss aus der Finanzierungstätigkeit (35 - 36)				2 350 461,42	0	2 350 461,42		
SA 5	Saldo (5) Geldfluss aus der voranschlagswirksamen Gebarung (SA 3 + SA 4)				-390 211,71	-325 600	-64 611,71		

Ansatz 8400 Konto	Grundbesitz	RA2022	VA2022	Differenz	RA2022	VA2022	Differenz	BWST	S/D
		Ergebnisrechnung			Finanzierungsrechnung				
Operative Gebarung									
8400 811000	Miet- und Pächtertrag	3 476,02	10 300	-6 823,98	3 444,61	10 300	-6 855,39	2HL	
8400 811100	Miet- und Pächtertrag	100 902,62	70 600	30 302,62	78 081,62	70 600	7 481,62	2HL	
8400 816000	Kostenbeiträge (-Ersätze) für sonstige Leistungen	0,00	200	-200,00	0,00	200	-200,00	2HL	
8400 819000	Übrige nicht finanzierungswirk same Erträge	9 055,24	0	9 055,24				3BE	
8400 829000	Sonstige Erträge	30 000,00	0	30 000,00	44 400,00	0	44 400,00	2VG	
SU 21 / SU 31	Summe Erträge / Einzahlungen operative Gebarung	143 433,88	81 100	62 333,88	125 926,23	81 100	44 826,23		
8400 400000	Geringwertige Wirtschaftsgüter (GWG)	0,00	1 300	-1 300,00	0,00	1 300	-1 300,00	2HL	
8400 455029	Chemische und sonstige artverwandte Mittel - intern - Wirtschaftshof	0,00	100	-100,00	0,00	100	-100,00	2HL	
8400 600100	Energiebezüge - Strom	53,07	100	-46,93	53,07	100	-46,93	3BE	9965
8400 613000	Instandhaltung von sonstigen Grundstückseinrichtungen	1 330,00	3 000	-1 670,00	1 330,00	3 000	-1 670,00	2HL	
8400 614000	Instandhaltung von Gebäuden und Bauten	5 679,59	6 000	-320,41	4 745,99	6 000	-1 254,01	2HL	
8400 640000	Rechts- und Beratungsaufwand	3 499,70	5 000	-1 500,30	3 499,70	5 000	-1 500,30	2VG	
8400 640300	Rechts- und Beratungsaufwand	0,00	0	0,00	2 100,00	0	2 100,00	2VG	
8400 650000	Zinsen für Finanzschulden - in Euro	1 393,95	0	1 393,95	1 393,95	0	1 393,95	GG3D	9943
8400 670000	Versicherungen	5 571,76	1 600	3 971,76	5 571,76	1 600	3 971,76	GG3V	9950
8400 680300	Planmäßige Abschreibung - Gebäude und Bauten	11 371,09	2 200	9 171,09				3BE	9969

Ansatz 8400	Grundbesitz	RA2022	VA2022	Differenz	RA2022	VA2022	Differenz	BWST	S/D
Konto		Ergebnisrechnung			Finanzierungsrechnung				
8400 683000	Verluste aus dem Abgang von Sachanlagen und immateriellen Vermögenswerten	3 124 122,15	0	3 124 122,15				3BE	
8400 690800	Abschreibung von Forderungen (Schadensfälle)	0,00	100	-100,00				3BE	9951
8400 700000	Miet- und Pachtaufwand	10 035,92	8 200	1 835,92	10 035,92	8 200	1 835,92	2HL	
8400 710000	Öffentliche Abgaben, ohne Gebühren gem. FAG	31 264,86	46 000	-14 735,14	31 364,57	46 000	-14 635,43	2HL	313
8400 710300	Öffentliche Abgaben, ohne Gebühren gem. FAG	61,90	40 000	-39 938,10	61,90	40 000	-39 938,10	2VG	
8400 711000	Gebühren f.d.Ben.v.Gemeindeeinr. u. -anlagen gem. FAG	11 126,39	9 100	2 026,39	11 183,59	9 100	2 083,59	2HL	313
8400 728000	Entgelte für sonstige Leistungen	2 743,43	21 200	-18 456,57	2 353,11	21 200	-18 846,89	2HL	
8400 728009	Entgelte für sonstige Leistungen - intern - Wirtschaftshof	0,00	2 500	-2 500,00	0,00	2 500	-2 500,00	2HL	352
8400 728039	Entgelte für sonstige Leistungen - intern - Stadtgrün	145,90	12 100	-11 954,10	145,90	12 100	-11 954,10	2HL	352
8400 728119	Entgelte für sonstige Leistungen - intern - Vermessung	22 000,00	22 000	0,00	22 000,00	22 000	0,00	2VG	9960
SU 22 / SU 32	Summe Aufwendungen / Auszahlungen operative Gebarung	3 230 399,71	180 500	3 049 899,71	95 839,46	178 200	-82 360,54		
SA 0 / SA 1	(0) Nettoergebnis (21 - 22) / Saldo (1) Geldfluss aus der operativen Gebarung (31 - 32)	-3 086 965,83	-99 400	-2 987 565,83	30 086,77	-97 100	127 186,77		
8400 794902	Investition-Rücklage	0,00	2 039 500	-2 039 500,00				GG3K	
8400 894912	Rücklage (Geb.R.) - Grundbesitz IRL	422 398,48	0	422 398,48				GG3K	
SU 23	Summe Haushaltsrücklagen	422 398,48	-2 039 500	2 461 898,48					
SA 00	Nettoergebnis nach Zuweisung und Entnahmen von Haushaltsrücklagen (SA 0 +/- SU 23)	-2 664 567,35	-2 138 900	-525 667,35					
Investive Gebarung									
8400 801000	Veräußerungen von Grundstücken und Grundstückseinrichtungen				393 003,00	0	393 003,00	2VG	
SU 33	Summe Einzahlungen investive Gebarung				393 003,00	0	393 003,00		
8400 000000	Bebaute Grundstücke				2 771 900,00	0	2 771 900,00	2VG	
8400 001000	Unbebaute Grundstücke				391 862,90	227 500	164 362,90	2VG	589
8400 070000	Aktivierungsfähige Rechte				0,00	1 000	-1 000,00	2VG	589
SU 34	Summe Auszahlungen investive Gebarung				3 163 762,90	228 500	2 935 262,90		
SA 2	Saldo (2) Geldfluss aus der investiven Gebarung (33 - 34)				-2 770 759,90	-228 500	-2 542 259,90		
SA 3	Saldo (3) Nettofinanzierungssaldo (SA 1 + SA 2)				-2 740 673,13	-325 600	-2 415 073,13		
Finanzierungstätigkeit									
8400 346100	Investitionsdarlehen von Finanzunternehmen				2 350 461,42	0	2 350 461,42	GG3D	
SU 35	Summe Einzahlungen aus der Finanzierungstätigkeit				2 350 461,42	0	2 350 461,42		
SU 36	Summe Auszahlungen aus der Finanzierungstätigkeit				0,00	0	0,00		
SA 4	Saldo (4) Geldfluss aus der Finanzierungstätigkeit (35 - 36)				2 350 461,42	0	2 350 461,42		
SA 5	Saldo (5) Geldfluss aus der voranschlagswirksamen Gebarung (SA 3 + SA 4)				-390 211,71	-325 600	-64 611,71		

Ansatz 8401 Konto	BODENFONDS STADTENTWICKLUNG	RA2022	VA2022	Differenz	RA2022	VA2022	Differenz	BWST	S/D
		Ergebnisrechnung			Finanzierungsrechnung				
Operative Gebarung									
SU 21 / SU 31	Summe Erträge / Einzahlungen operative Gebarung	0,00	0	0,00	0,00	0	0,00		
SU 22 / SU 32	Summe Aufwendungen / Auszahlungen operative Gebarung	0,00	0	0,00	0,00	0	0,00		
SA 0 / SA 1	(0) Nettoergebnis (21 - 22) / Saldo (1) Geldfluss aus der operativen Gebarung (31 - 32)	0,00	0	0,00	0,00	0	0,00		
8401 794842	Rücklage (Geb.R.) - Bodenfonds	453 000,00	0	453 000,00				GG3K	
SU 23	Summe Haushaltsrücklagen	-453 000,00	0	-453 000,00					
SA 00	Nettoergebnis nach Zuweisung und Entnahmen von Haushaltsrücklagen (SA 0 +/- SU 23)	-453 000,00	0	-453 000,00					
Investive Gebarung									
SU 33	Summe Einzahlungen investive Gebarung				0,00	0	0,00		
SU 34	Summe Auszahlungen investive Gebarung				0,00	0	0,00		
SA 2	Saldo (2) Geldfluss aus der investiven Gebarung (33 - 34)				0,00	0	0,00		
SA 3	Saldo (3) Nettofinanzierungssaldo (SA 1 + SA 2)				0,00	0	0,00		
Finanzierungstätigkeit									
SU 35	Summe Einzahlungen aus der Finanzierungstätigkeit				0,00	0	0,00		
SU 36	Summe Auszahlungen aus der Finanzierungstätigkeit				0,00	0	0,00		
SA 4	Saldo (4) Geldfluss aus der Finanzierungstätigkeit (35 - 36)				0,00	0	0,00		
SA 5	Saldo (5) Geldfluss aus der voranschlagswirksamen Gebarung (SA 3 + SA 4)				0,00	0	0,00		
UA 841	Grundstücksgleiche Rechte	RA2022	VA2022	Differenz	RA2022	VA2022	Differenz	BWST	S/D
		Ergebnisrechnung			Finanzierungsrechnung				
SA 0 / SA 1	(0) Nettoergebnis (21 - 22) / Saldo (1) Geldfluss aus der operativen Gebarung (31 - 32)	491 412,54	429 400	62 012,54	261 544,30	429 400	-167 855,70		
SA 00	Nettoergebnis nach Zuweisung und Entnahmen von Haushaltsrücklagen (SA 0 +/- SU 23)	491 412,54	429 400	62 012,54					
SA 2	Saldo (2) Geldfluss aus der investiven Gebarung (33 - 34)				0,00	0	0,00		
SA 3	Saldo (3) Nettofinanzierungssaldo (SA 1 + SA 2)				261 544,30	429 400	-167 855,70		
SA 4	Saldo (4) Geldfluss aus der Finanzierungstätigkeit (35 - 36)				0,00	0	0,00		
SA 5	Saldo (5) Geldfluss aus der voranschlagswirksamen Gebarung (SA 3 + SA 4)				261 544,30	429 400	-167 855,70		

Ansatz 8410 Konto	Grundstücksgleiche Rechte	RA2022	VA2022	Differenz	RA2022	VA2022	Differenz	BWST	S/D
		Ergebnisrechnung			Finanzierungsrechnung				
Operative Gebarung									
8410 811100	Miet- und Pächtertrag	546 401,28	507 300	39 101,28	314 354,14	507 300	-192 945,86	2HL	
8410 811200	Miet- und Pächtertrag	106 540,14	81 400	25 140,14	106 540,14	81 400	25 140,14	2HL	
SU 21 / SU 31	Summe Erträge / Einzahlungen operative Gebarung	652 941,42	588 700	64 241,42	420 894,28	588 700	-167 805,72		
8410 670000	Versicherungen	49,98	0	49,98	49,98	0	49,98	GG3V	9950
8410 680700	Planmäßige Abschreibung - Amts-, Betriebs- und Geschäftsausstattung	5,13	0	5,13				3BE	9969
8410 695000	Wertberichtigungen zu kurzfristigen Forderungen (LuL)	2 173,77	0	2 173,77				3BE	
8410 700000	Miet- und Pachtaufwand	159 300,00	159 300	0,00	159 300,00	159 300	0,00	2HL	
SU 22 / SU 32	Summe Aufwendungen / Auszahlungen operative Gebarung	161 528,88	159 300	2 228,88	159 349,98	159 300	49,98		
SA 0 / SA 1	(0) Nettoergebnis (21 - 22) / Saldo (1) Geldfluss aus der operativen Gebarung (31 - 32)	491 412,54	429 400	62 012,54	261 544,30	429 400	-167 855,70		
SU 23	Summe Haushaltsrücklagen	0,00	0	0,00					
SA 00	Nettoergebnis nach Zuweisung und Entnahmen von Haushaltsrücklagen (SA 0 +/- SU 23)	491 412,54	429 400	62 012,54					
Investive Gebarung									
SU 33	Summe Einzahlungen investive Gebarung				0,00	0	0,00		
SU 34	Summe Auszahlungen investive Gebarung				0,00	0	0,00		
SA 2	Saldo (2) Geldfluss aus der investiven Gebarung (33 - 34)				0,00	0	0,00		
SA 3	Saldo (3) Nettofinanzierungssaldo (SA 1 + SA 2)				261 544,30	429 400	-167 855,70		
Finanzierungstätigkeit									
SU 35	Summe Einzahlungen aus der Finanzierungstätigkeit				0,00	0	0,00		
SU 36	Summe Auszahlungen aus der Finanzierungstätigkeit				0,00	0	0,00		
SA 4	Saldo (4) Geldfluss aus der Finanzierungstätigkeit (35 - 36)				0,00	0	0,00		
SA 5	Saldo (5) Geldfluss aus der voranschlagswirksamen Gebarung (SA 3 + SA 4)				261 544,30	429 400	-167 855,70		
UA 842	Waldbesitz (soweit nicht bei 866)	RA2022	VA2022	Differenz	RA2022	VA2022	Differenz	BWST	S/D
		Ergebnisrechnung			Finanzierungsrechnung				
SA 0 / SA 1	(0) Nettoergebnis (21 - 22) / Saldo (1) Geldfluss aus der operativen Gebarung (31 - 32)	-3 188,38	-53 900	50 711,62	-3 429,18	-54 100	50 670,82		
SA 00	Nettoergebnis nach Zuweisung und Entnahmen von Haushaltsrücklagen (SA 0 +/- SU 23)	-3 188,38	-53 900	50 711,62					
SA 2	Saldo (2) Geldfluss aus der investiven Gebarung (33 - 34)				0,00	0	0,00		
SA 3	Saldo (3) Nettofinanzierungssaldo (SA 1 + SA 2)				-3 429,18	-54 100	50 670,82		
SA 4	Saldo (4) Geldfluss aus der Finanzierungstätigkeit (35 - 36)				0,00	0	0,00		
SA 5	Saldo (5) Geldfluss aus der voranschlagswirksamen Gebarung (SA 3 + SA 4)				-3 429,18	-54 100	50 670,82		

Ansatz 8420 Konto	Waldbesitz (soweit nicht bei 866)	RA2022	VA2022	Differenz	RA2022	VA2022	Differenz	BWST	S/D
		Ergebnisrechnung			Finanzierungsrechnung				
Operative Gebarung									
8420 808000	Veräußerungen von Waren	20 944,06	10 000	10 944,06	20 944,06	10 000	10 944,06	5S	
8420 817200	Erträge aus der Auflösung von sonstigen Rückstellungen - nicht konsumierte Urlaube	0,00	300	-300,00				3BE	
8420 817210	Erträge aus der Auflösung von sonstigen Rückstellungen - nicht konsumierte Gleitzeit	53,68	0	53,68				3BE	
8420 817500	Erträge aus der Auflösung von sonstigen Rückstellungen - Jubiläumszuwendungen	442,38	0	442,38				3BE	
8420 863211	Transfers von sonstigen Trägern öffentlichen Rechts	6 206,46	0	6 206,46	6 206,46	0	6 206,46	5S	
SU 21 / SU 31	Summe Erträge / Einzahlungen operative Gebarung	27 646,58	10 300	17 346,58	27 150,52	10 000	17 150,52		
8420 400000	Geringwertige Wirtschaftsgüter (GWG)	1 399,34	1 500	-100,66	1 399,34	1 500	-100,66	5S	287
8420 459000	Sonstige Verbrauchsgüter	1 144,72	2 500	-1 355,28	1 144,72	2 500	-1 355,28	5S	287
8420 511000	Geldbezüge, Vertragsbedienstete HV	3 847,34	3 900	-52,66	3 847,34	3 900	-52,66	MDPL	9940
8420 565000	Mehrleistungsvergütungen	745,42	500	245,42	745,42	500	245,42	MDPL	9940
8420 569000	Sonstige Nebengebühren	292,87	300	-7,13	292,87	300	-7,13	MDPL	9940
8420 580000	DGB zum Ausgleichsfonds für Familienbeihilfen	182,08	200	-17,92	182,08	200	-17,92	MDPL	9940
8420 581000	Dienstgeberbeiträge zur Alterssicherung	600,59	0	600,59	600,59	0	600,59	MDPL	9940
8420 581010	Dienstgeberbeiträge zur Alterssicherung - Betriebspension	110,06	100	10,06	110,06	100	10,06	MDPL	9940
8420 582000	Sonstige DGB zur sozialen Sicherheit	454,85	1 000	-545,15	454,85	1 000	-545,15	MDPL	9940
8420 592000	Dotierung von Rückstellungen für Jubiläumszuwendungen	0,00	100	-100,00				3BE	9944
8420 593000	Dotierung von Rückstellungen für nicht konsumierte Urlaube	7,96	0	7,96				3BE	9944
8420 611000	Instandhaltung von Straßenbauten	148,67	2 000	-1 851,33	148,67	2 000	-1 851,33	5S	287
8420 613000	Instandhaltung von sonstigen Grundstückseinrichtungen	0,00	500	-500,00	0,00	500	-500,00	5S	287
8420 640000	Rechts- und Beratungsaufwand	0,00	100	-100,00	0,00	100	-100,00	5S	287
8420 670000	Versicherungen	107,86	200	-92,14	107,86	200	-92,14	GG3V	9950
8420 710000	Öffentliche Abgaben, ohne Gebühren gem. FAG	0,00	900	-900,00	0,00	900	-900,00	5S	287
8420 711000	Gebühren f.d.Ben.v.Gemeindeeinr. u. -anlagen gem. FAG	0,00	100	-100,00	0,00	100	-100,00	5S	287
8420 728000	Entgelte für sonstige Leistungen	7 166,00	8 000	-834,00	7 166,00	8 000	-834,00	5S	287
8420 728009	Entgelte für sonstige Leistungen - intern - Wirtschaftshof	0,00	5 000	-5 000,00	0,00	5 000	-5 000,00	5S	288
8420 728039	Entgelte für sonstige Leistungen - intern - Stadtgrün	12 427,20	35 000	-22 572,80	12 179,90	35 000	-22 820,10	5S	288
8420 728100	Entgelte für sonstige Leistungen	2 200,00	2 300	-100,00	2 200,00	2 300	-100,00	1NU	
SU 22 / SU 32	Summe Aufwendungen / Auszahlungen operative Gebarung	30 834,96	64 200	-33 365,04	30 579,70	64 100	-33 520,30		
SA 0 / SA 1	(0) Nettoergebnis (21 - 22) / Saldo (1) Geldfluss aus der operativen Gebarung (31 - 32)	-3 188,38	-53 900	50 711,62	-3 429,18	-54 100	50 670,82		
SU 23	Summe Haushaltsrücklagen	0,00	0	0,00					
SA 00	Nettoergebnis nach Zuweisung und Entnahmen von Haushaltsrücklagen (SA 0 +/- SU 23)	-3 188,38	-53 900	50 711,62					
Investive Gebarung									
SU 33	Summe Einzahlungen investive Gebarung				0,00	0	0,00		
SU 34	Summe Auszahlungen investive Gebarung				0,00	0	0,00		
SA 2	Saldo (2) Geldfluss aus der investiven Gebarung (33 - 34)				0,00	0	0,00		
SA 3	Saldo (3) Nettofinanzierungssaldo (SA 1 + SA 2)				-3 429,18	-54 100	50 670,82		

Ansatz 8420	Waldbesitz (soweit nicht bei 866)	RA2022	VA2022	Differenz	RA2022	VA2022	Differenz	BWST	S/D
Konto		Ergebnisrechnung			Finanzierungsrechnung				
Finanzierungstätigkeit									
SU 35	Summe Einzahlungen aus der Finanzierungstätigkeit				0,00	0	0,00		
SU 36	Summe Auszahlungen aus der Finanzierungstätigkeit				0,00	0	0,00		
SA 4	Saldo (4) Geldfluss aus der Finanzierungstätigkeit (35 - 36)				0,00	0	0,00		
SA 5	Saldo (5) Geldfluss aus der voranschlagswirksamen Gebarung (SA 3 + SA 4)				-3 429,18	-54 100	50 670,82		

A 85	Betriebe mit marktbestimmter Tätigkeit	RA2022	VA2022	Differenz	RA2022	VA2022	Differenz	BWST	S/D
		Ergebnisrechnung			Finanzierungsrechnung				
SA 0 / SA 1	(0) Nettoergebnis (21 - 22) / Saldo (1) Geldfluss aus der operativen Gebarung (31 - 32)	7 533 992,03	4 538 800	2 995 192,03	5 537 206,31	3 408 100	2 129 106,31		
SA 00	Nettoergebnis nach Zuweisung und Entnahmen von Haushaltsrücklagen (SA 0 +/- SU 23)	3 223 440,77	4 822 200	-1 598 759,23					
SA 2	Saldo (2) Geldfluss aus der investiven Gebarung (33 - 34)				-5 186 920,53	-11 058 500	5 871 579,47		
SA 3	Saldo (3) Nettofinanzierungssaldo (SA 1 + SA 2)				350 285,78	-7 650 400	8 000 685,78		
SA 4	Saldo (4) Geldfluss aus der Finanzierungstätigkeit (35 - 36)				5 056 030,89	9 142 200	-4 086 169,11		
SA 5	Saldo (5) Geldfluss aus der voranschlagswirksamen Gebarung (SA 3 + SA 4)				5 406 316,67	1 491 800	3 914 516,67		

UA 851	Betriebe der Abwasserbeseitigung	RA2022	VA2022	Differenz	RA2022	VA2022	Differenz	BWST	S/D
		Ergebnisrechnung			Finanzierungsrechnung				
SA 0 / SA 1	(0) Nettoergebnis (21 - 22) / Saldo (1) Geldfluss aus der operativen Gebarung (31 - 32)	3 947 547,99	2 128 000	1 819 547,99	4 807 946,58	3 512 700	1 295 246,58		
SA 00	Nettoergebnis nach Zuweisung und Entnahmen von Haushaltsrücklagen (SA 0 +/- SU 23)	132 547,37	1 960 900	-1 828 352,63					
SA 2	Saldo (2) Geldfluss aus der investiven Gebarung (33 - 34)				-5 843 538,01	-8 514 300	2 670 761,99		
SA 3	Saldo (3) Nettofinanzierungssaldo (SA 1 + SA 2)				-1 035 591,43	-5 001 600	3 966 008,57		
SA 4	Saldo (4) Geldfluss aus der Finanzierungstätigkeit (35 - 36)				4 850 769,99	5 168 700	-317 930,01		
SA 5	Saldo (5) Geldfluss aus der voranschlagswirksamen Gebarung (SA 3 + SA 4)				3 815 178,56	167 100	3 648 078,56		

Ansatz 8510	Betriebe der Abwasserbeseitigung	RA2022	VA2022	Differenz	RA2022	VA2022	Differenz	BWST	S/D
Konto		Ergebnisrechnung			Finanzierungsrechnung				
Operative Gebarung									
8510 810000	Erträge aus Leistungen	4 381,80	10 000	-5 618,20	4 369,87	10 000	-5 630,13	5A	
8510 810009	Erträge aus Leistungen - intern - Kanal	5 526,91	0	5 526,91	3 026,75	0	3 026,75	5A	
8510 813000	Erträge aus der Auflösung von Investitionszuschüssen (Kapitaltransfers)	356 826,19	327 300	29 526,19				3BE	
8510 817200	Erträge aus der Auflösung von sonstigen Rückstellungen - nicht konsumierte Urlaube	1 954,86	0	1 954,86				3BE	
8510 817210	Erträge aus der Auflösung von sonstigen Rückstellungen - nicht konsumierte Gleitzeit	2 989,92	0	2 989,92				3BE	

Ansatz 8510		Betriebe der Abwasserbeseitigung	RA2022	VA2022	Differenz	RA2022	VA2022	Differenz	BWST	S/D
Konto			Ergebnisrechnung			Finanzierungsrechnung				
8510	817400	Erträge aus der Auflösung von sonstigen Rückstellungen - Abfertigungen	7 276,98	0	7 276,98				3BE	
8510	817500	Erträge aus der Auflösung von sonstigen Rückstellungen - Jubiläumszuwendungen	36 303,85	0	36 303,85				3BE	
8510	817800	Erträge aus der Auflösung von sonstigen Rückstellungen - Pensionen	85 970,57	83 000	2 970,57				3BE	
8510	819000	Übrige nicht finanzierungswirksame Erträge	24 478,39	0	24 478,39				3BE	
8510	823000	Sonstige Zinserträge	0,00	1 000	-1 000,00	0,00	1 000	-1 000,00	3BE	
8510	823010	Sonstige Zinserträge - Ausbau	0,00	1 000	-1 000,00	0,00	1 000	-1 000,00	3BE	
8510	827590	Kostenersätze für die Überlassung von Bediensteten an Dritte	0,00	100	-100,00	0,00	100	-100,00	5A	
8510	829000	Sonstige Erträge	0,00	100	-100,00	0,00	100	-100,00	5A	
8510	850000	Interessentenbeiträge von Grundstückseigentümern	179 807,28	475 100	-295 292,72	51 954,46	475 100	-423 145,54	3A	
8510	852000	Gebühren für die Benützung von Gemeindeeinrichtungen und -anlagen	8 158 445,67	7 951 500	206 945,67	8 201 125,70	7 951 500	249 625,70	3A	
8510	860201	Transfers von Bund, Bundesfonds u. -kammern - SDI-Zi	48 874,15	48 900	-25,85	48 874,15	48 900	-25,85	GG3D	
8510	868000	Transfers von privaten Haushalten	0,00	100	-100,00	0,00	100	-100,00	1S	
SU 21 / SU 31		Summe Erträge / Einzahlungen operative Gebarung	8 912 836,57	8 898 100	14 736,57	8 309 350,93	8 487 800	-178 449,07		
8510	400000	Geringwertige Wirtschaftsgüter (GWG)	2 931,46	5 500	-2 568,54	2 931,46	5 500	-2 568,54	5A	136
8510	400010	Geringwertige Wirtschaftsgüter (GWG) - Hebeanlagen	0,00	1 000	-1 000,00	0,00	1 000	-1 000,00	5A	141
8510	452000	Treibstoffe	4 724,95	3 500	1 224,95	4 370,97	3 500	870,97	5A	136
8510	452010	Treibstoffe - BGA	2 767,70	1 500	1 267,70	3 196,88	1 500	1 696,88	5A	141
8510	453000	Schmier- und Schleifmittel	0,00	200	-200,00	0,00	200	-200,00	5A	136
8510	453010	Schmier- und Schleifmittel	0,00	500	-500,00	0,00	500	-500,00	5A	141
8510	455000	Chemische und sonstige artverwandte Mittel	377,37	700	-322,63	377,37	700	-322,63	5A	136
8510	457000	Druckwerke	0,00	200	-200,00	0,00	200	-200,00	5A	136
8510	459000	Sonstige Verbrauchsgüter	222,24	700	-477,76	222,24	700	-477,76	5A	136
8510	459010	Sonstige Verbrauchsgüter - Hebeanlagen	0,00	1 200	-1 200,00	0,00	1 200	-1 200,00	5A	141
8510	500000	Geldbezüge, Beamte AV	54 785,72	60 500	-5 714,28	50 563,53	60 500	-9 936,47	MDPL	9940
8510	510000	Geldbezüge, Vertragsbedienstete AV	108 060,32	121 200	-13 139,68	108 060,32	121 200	-13 139,68	MDPL	9940
8510	511000	Geldbezüge, Vertragsbedienstete HV	173 134,66	173 700	-565,34	173 134,66	173 700	-565,34	MDPL	9940
8510	563000	Sonstige Aufwandsentschädigungen	0,00	300	-300,00	0,00	300	-300,00	MDPL	9940
8510	565000	Mehrleistungsvergütungen	863,34	0	863,34	863,34	0	863,34	MDPL	9940
8510	566000	Zuwendungen aus Anlass von Dienstjubiläen	4 313,69	0	4 313,69	4 313,69	0	4 313,69	MDPL	9940
8510	569000	Sonstige Nebengebühren	33 417,49	33 400	17,49	33 207,26	33 400	-192,74	MDPL	9940
8510	580000	DGB zum Ausgleichsfonds für Familienbeihilfen	11 829,28	12 600	-770,72	11 829,28	12 600	-770,72	MDPL	9940
8510	581000	Dienstgeberbeiträge zur Alterssicherung	38 544,01	0	38 544,01	38 544,01	0	38 544,01	MDPL	9940
8510	581010	Dienstgeberbeiträge zur Alterssicherung - Betriebspension	4 208,13	2 300	1 908,13	4 208,13	2 300	1 908,13	MDPL	9940
8510	582000	Sonstige DGB zur sozialen Sicherheit	32 667,98	74 300	-41 632,02	32 447,03	74 300	-41 852,97	MDPL	9940
8510	588000	Kommunalsteuer	10 939,55	11 500	-560,45	10 806,58	11 500	-693,42	MDPL	9940
8510	591000	Dotierung von Rückstellungen für Abfertigungen	0,00	500	-500,00				3BE	9944
8510	592000	Dotierung von Rückstellungen für Jubiläumszuwendungen	0,00	1 500	-1 500,00				3BE	9944
8510	593000	Dotierung von Rückstellungen für nicht konsumierte Urlaube	0,00	200	-200,00				3BE	9944
8510	600110	Energiebezüge - Strom - Hebeanlagen	16 107,13	42 500	-26 392,87	18 075,16	42 500	-24 424,84	3BE	9965
8510	612000	Instandhaltung von Wasser- und Abwasserbauten und -anlagen	273 237,50	445 000	-171 762,50	263 738,43	445 000	-181 261,57	5A	136

Ansatz 8510 Konto	Betriebe der Abwasserbeseitigung	RA2022	VA2022	Differenz	RA2022	VA2022	Differenz	BWST	S/D
		Ergebnisrechnung			Finanzierungsrechnung				
8510 612010	Instandhaltung von Wasser- und Abwasserbauten und -anlagen - Hebeanlagen	5 700,80	11 500	-5 799,20	5 819,24	11 500	-5 680,76	5A	141
8510 616000	Instandh.von Maschinen u.masch.Anlagen	192,10	2 500	-2 307,90	192,10	2 500	-2 307,90	5A	136
8510 616010	Instandh.von Maschinen u.masch.Anlagen - Hebeanlagen	6 498,61	15 000	-8 501,39	6 498,61	15 000	-8 501,39	5A	141
8510 617000	Instandhaltung von Fahrzeugen	1 571,63	3 000	-1 428,37	1 571,63	3 000	-1 428,37	5A	136
8510 617010	Instandhaltung von Fahrzeugen - BGA	1 199,76	2 500	-1 300,24	1 199,76	2 500	-1 300,24	5A	141
8510 618000	Instandhaltung von sonstigen Anlagen	1 839,68	3 500	-1 660,32	1 839,68	3 500	-1 660,32	5A	136
8510 618010	Instandhaltung von sonstigen Anlagen - Hebeanlagen	359,20	3 000	-2 640,80	359,20	3 000	-2 640,80	5A	141
8510 619010	Instandhaltung von Sonderanlagen - Hebeanlagen	484,73	11 000	-10 515,27	484,73	11 000	-10 515,27	5A	141
8510 620010	Transporte durch die Bahn	0,00	500	-500,00	0,00	500	-500,00	5A	
8510 621010	Sonstige Transporte - Hebeanlagen	0,00	500	-500,00	0,00	500	-500,00	5A	141
8510 631010	Telekommunikationsdienste - Hebeanlagen	1 988,16	2 500	-511,84	1 988,16	2 500	-511,84	5A	141
8510 631700	Telekommunikationsdienste - MDIT	129,56	200	-70,44	129,56	200	-70,44	MDIT	9947
8510 650000	Zinsen für Finanzschulden - in Euro	15 111,46	21 700	-6 588,54	15 111,46	21 700	-6 588,54	GG3D	9943
8510 670000	Versicherungen	1 394,18	1 300	94,18	1 394,18	1 300	94,18	GG3V	9950
8510 680400	Planmäßige Abschreibung - Wasser- und Abwasserbauten und Anlagen	1 440 726,03	1 729 000	-288 273,97				3BE	9969
8510 680500	Planmäßige Abschreibung - Sonderanlagen	1 580,87	1 600	-19,13				3BE	9969
8510 680600	Planmäßige Abschreibung - Technische Anlagen, Fahrzeuge und Maschinen	10 011,79	10 000	11,79				3BE	9969
8510 680700	Planmäßige Abschreibung - Amts-, Betriebs- und Geschäftsausstattung	7 320,50	7 000	320,50				3BE	9969
8510 690810	Abschreibung von kurzfristigen Forderungen (Abgaben)	15 774,46	5 000	10 774,46				3BE	9951
8510 695010	Wertberichtigungen zu kurzfristigen Forderungen (Abgaben)	0,00	100	-100,00				3BE	
8510 700000	Miet- und Pachtaufwand	1 247,49	200	1 047,49	1 247,49	200	1 047,49	5A	136
8510 700010	Miet- und Pachtaufwand - Hebeanlagen	40,37	100	-59,63	40,37	100	-59,63	5A	141
8510 710000	Öffentliche Abgaben, ohne Gebühren gem. FAG	159,04	500	-340,96	148,83	500	-351,17	5A	136
8510 710020	Öffentliche Abgaben, ohne Gebühren gem. FAG	2 078,47	2 300	-221,53	2 078,47	2 300	-221,53	GG3V	9950
8510 710100	Öffentliche Abgaben/Ausgaben - KEST	0,00	100	-100,00	0,00	100	-100,00	3BE	
8510 710110	Öffentliche Abgaben/Ausgaben - KEST - Ausbau	0,00	100	-100,00	0,00	100	-100,00	3BE	
8510 711010	Gebühren f.d.Ben.v.Gemeindeeinr. u. -anlagen gem. FAG	65,08	500	-434,92	65,08	500	-434,92	5A	141
8510 720309	Kostenbeiträge (-Ersätze) für Leistungen - intern - VKB	334 100,00	334 100	0,00	334 100,00	334 100	0,00	GG3D	
8510 724100	Reisegebühren (einschl. Km-Geld)	2 254,80	5 000	-2 745,20	2 254,80	5 000	-2 745,20	5A	136
8510 728000	Entgelte für sonstige Leistungen	14 983,67	30 700	-15 716,33	14 983,67	30 700	-15 716,33	5A	136
8510 728010	Entgelte für sonstige Leistungen - Hebeanlagen	8 089,30	12 400	-4 310,70	8 089,30	12 400	-4 310,70	5A	141
8510 728109	Entgelte für sonstige Leistungen - intern - Wirtschaftshof - Hebeanlagen	0,00	1 000	-1 000,00	0,00	1 000	-1 000,00	5A	
8510 728119	Entgelte für sonstige Leistungen - intern - Vermessung	14 500,00	14 500	0,00	14 500,00	14 500	0,00	2VG	9960
8510 728219	Entgelte für sonstige Leistungen - intern - Druckerei	0,00	100	-100,00	0,00	100	-100,00	MDIT	9955
8510 728509	Entgelte für sonstige Leistungen - intern - EDV	7 810,00	3 700	4 110,00	7 810,00	3 700	4 110,00	MDIT	9955
8510 728709	Entgelte für sonstige Leistungen - intern - Telefonanlage	297,00	600	-303,00	297,00	600	-303,00	MDIT	9957
8510 728800	Entgelte für sonstige Leistungen - Seminargebühren	780,00	6 000	-5 220,00	780,00	6 000	-5 220,00	GG5	9945
8510 728979	Entgelte für sonstige Leistungen - intern - 2.6120.816019	475 100,00	475 100	0,00	475 100,00	475 100	0,00	5A	

Ansatz 8510		Betriebe der Abwasserbeseitigung	RA2022	VA2022	Differenz	RA2022	VA2022	Differenz	BWST	S/D
Konto			Ergebnisrechnung			Finanzierungsrechnung				
	8510 729109	Sonstige Aufwendungen - intern - 2.8111.829009	717 426,15	597 200	120 226,15	717 426,15	597 200	120 226,15	3BE	
	8510 729209	Sonstige Aufwendungen - intern - 2.8112.829009	391 294,82	857 900	-466 605,18	391 294,82	857 900	-466 605,18	3BE	
	8510 729309	Sonstige Aufwendungen - intern - 2.8513.829109	2 126 442,02	2 728 400	-601 957,98	2 126 442,02	2 728 400	-601 957,98	3BE	
	8510 760000	Pensionen und sonstige Ruhebezüge (einschl.DGB)	85 200,00	85 200	0,00	85 200,00	85 200	0,00	MDPB	9942
SU 22 / SU 32		Summe Aufwendungen / Auszahlungen operative Gebarung	6 466 884,25	7 981 600	-1 514 715,75	4 979 336,65	6 226 700	-1 247 363,35		
SA 0 / SA 1		(0) Nettoergebnis (21 - 22) / Saldo (1) Geldfluss aus der operativen Gebarung (31 - 32)	2 445 952,32	916 500	1 529 452,32	3 330 014,28	2 261 100	1 068 914,28		
	8510 794522	Rücklage (Geb.R.) - Kanal Erhaltung	3 020 192,19	1 591 000	1 429 192,19				GG3K	
	8510 794532	Rücklage (Geb.R.) - Kanal Ausbau	889 585,51	326 100	563 485,51				GG3K	
	8510 894522	Rücklage (Geb.R.) - Kanal Erhaltung	0,00	1 590 000	-1 590 000,00				GG3K	
	8510 894532	Rücklage (Geb.R.) - Kanal Ausbau	68 919,09	160 000	-91 080,91				GG3K	
	8510 895102	Rücklage (Kap.R.) - Kapitalrücklage	3 117,12	0	3 117,12				GG3K	
SU 23		Summe Haushaltsrücklagen	-3 837 741,49	-167 100	-3 670 641,49					
SA 00		Nettoergebnis nach Zuweisung und Entnahmen von Haushaltsrücklagen (SA 0 +/- SU 23)	-1 391 789,17	749 400	-2 141 189,17					
Investive Gebarung										
	8510 300201	Kapitaltransfers von Bund, Bundesfonds u. -kammern - BA 101				2 982,09	2 900	82,09	GG3D	
	8510 300221	Kapitaltransfers von Bund, Bundesfonds u. -kammern - BA 102				4 643,84	4 600	43,84	GG3D	
	8510 300231	Kapitaltransfers von Bund, Bundesfonds u. -kammern - BA 103				8 932,99	8 900	32,99	GG3D	
	8510 300241	Kapitaltransfers von Bund, Bundesfonds u. -kammern - BA 104				4 747,96	4 700	47,96	GG3D	
	8510 300251	Kapitaltransfers von Bund, Bundesfonds u. -kammern - BA 105				8 311,69	8 300	11,69	GG3D	
	8510 300261	Kapitaltransfers von Bund, Bundesfonds u. -kammern - BA 106				9 831,53	9 800	31,53	GG3D	
	8510 300271	Kapitaltransfers von Bund, Bundesfonds u. -kammern - BA 107				17 470,14	17 400	70,14	GG3D	
	8510 300281	Kapitaltransfers von Bund, Bundesfonds u. -kammern - BA 108				0,00	20 800	-20 800,00	GG3D	
	8510 300291	Kapitaltransfers von Bund, Bundesfonds u. -kammern - BA 109				6 981,52	6 900	81,52	GG3D	
	8510 307000	Kapitaltransfers von privaten Haushalten und Organisationen ohne Erwerbszweck				889 585,51	0	889 585,51	3A	
SU 33		Summe Einzahlungen investive Gebarung				953 487,27	84 300	869 187,27		
	8510 004000	Wasser- und Abwasserbauten und -anlagen				755 637,95	1 285 000	-529 362,05	5A	
	8510 004100	Wasser- und Abwasserbauten und -anlagen / Ausbau				68 919,09	455 000	-386 080,91	5A	
	8510 004200	Wasser- und Abwasserbauten und -anlagen				121 760,30	150 000	-28 239,70	5A	
	8510 020000	Maschinen und maschinelle Anlagen				581,67	100	481,67	5A	512
	8510 020010	Maschinen und maschinelle Anlagen - Hebeanlagen				0,00	1 000	-1 000,00	5A	513
	8510 042000	Amts-, Betriebs- und Geschäftsausstattung				0,00	1 200	-1 200,00	5A	512
	8510 042010	Amts-, Betriebs- und Geschäftsausstattung - Hebeanlagen				2 535,45	2 500	35,45	5A	513
	8510 050010	Sonderanlagen - Hebeanlagen				0,00	20 000	-20 000,00	5A	
	8510 060000	Im Bau befindliche Grundstückseinrichtungen				1 705 751,17	2 945 000	-1 239 248,83	5A	
	8510 060100	Im Bau befindliche Grundstückseinrichtungen - Ausbau				0,00	800 000	-800 000,00	5A	
SU 34		Summe Auszahlungen investive Gebarung				2 655 185,63	5 659 800	-3 004 614,37		
SA 2		Saldo (2) Geldfluss aus der investiven Gebarung (33 - 34)				-1 701 698,36	-5 575 500	3 873 801,64		
SA 3		Saldo (3) Nettofinanzierungssaldo (SA 1 + SA 2)				1 628 315,92	-3 314 400	4 942 715,92		

Ansatz 8510	Betriebe der Abwasserbeseitigung	RA2022	VA2022	Differenz	RA2022	VA2022	Differenz	BWST	S/D
Konto		Ergebnisrechnung			Finanzierungsrechnung				
Finanzierungstätigkeit									
8510 346100	Investitionsdarlehen von Finanzunternehmen				2 574 749,42	3 908 800	-1 334 050,58	GG3D	
SU 35	Summe Einzahlungen aus der Finanzierungstätigkeit				2 574 749,42	3 908 800	-1 334 050,58		
8510 346100	Investitionsdarlehen (Tilgung) - Finanzunternehmen				365 323,85	428 300	-62 976,15	GG3D	9943
SU 36	Summe Auszahlungen aus der Finanzierungstätigkeit				365 323,85	428 300	-62 976,15		
SA 4	Saldo (4) Geldfluss aus der Finanzierungstätigkeit (35 - 36)				2 209 425,57	3 480 500	-1 271 074,43		
SA 5	Saldo (5) Geldfluss aus der voranschlagswirksamen Gebarung (SA 3 + SA 4)				3 837 741,49	166 100	3 671 641,49		

Ansatz 8513	BETRIEBE - ABWASSERBESEITIGUNG / KLÄRANLAGE	RA2022	VA2022	Differenz	RA2022	VA2022	Differenz	BWST	S/D
Konto		Ergebnisrechnung			Finanzierungsrechnung				
Operative Gebarung									
8513 808000	Veräußerungen von Waren	36 102,41	2 000	34 102,41	4 829,41	2 000	2 829,41	5A	
8513 810000	Erträge aus Leistungen	175 643,79	103 600	72 043,79	171 889,97	103 600	68 289,97	5A	
8513 810009	Erträge aus Leistungen - intern - Kläranlage	21 425,85	41 000	-19 574,15	19 511,30	41 000	-21 488,70	5A	
8513 810100	Erträge aus Leistungen (Betriebskosten)	2 338 720,49	1 730 000	608 720,49	2 237 575,00	1 730 000	507 575,00	5A	
8513 810610	Erträge aus Leistungen - Strom	622,01	0	622,01	622,01	0	622,01	3BE	
8513 813000	Erträge aus der Auflösung von Investitionszuschüssen (Kapitaltransfers)	14 318,23	12 900	1 418,23				3BE	
8513 816550	Kostenbeiträge (-Ersätze) für Personal	9 969,55	9 200	769,55	9 197,70	9 200	-2,30	MDPB	
8513 817210	Erträge aus der Auflösung von sonstigen Rückstellungen - nicht konsumierte Gleitzeit	785,15	0	785,15				3BE	
8513 817400	Erträge aus der Auflösung von sonstigen Rückstellungen - Abfertigungen	21 876,41	0	21 876,41				3BE	
8513 817500	Erträge aus der Auflösung von sonstigen Rückstellungen - Jubiläumswendungen	9 569,48	0	9 569,48				3BE	
8513 817800	Erträge aus der Auflösung von sonstigen Rückstellungen - Pensionen	273 759,31	264 300	9 459,31				3BE	
8513 829109	Sonstige Erträge - intern - 1.8510.729309	2 126 442,02	2 728 400	-601 957,98	2 126 442,02	2 728 400	-601 957,98	5A	
8513 829380	Sonstige Erträge - Schadensfall - 8513.61x380	237,22	700	-462,78	237,22	700	-462,78	5A	
SU 21 / SU 31	Summe Erträge / Einzahlungen operative Gebarung	5 029 471,92	4 892 100	137 371,92	4 570 304,63	4 614 900	-44 595,37		
8513 400000	Geringwertige Wirtschaftsgüter (GWG)	21 106,63	13 400	7 706,63	21 046,93	13 400	7 646,93	5A	112
8513 400009	Geringwertige Wirtschaftsgüter - intern - Zentraler Service	0,00	100	-100,00	0,00	100	-100,00	4RV	9958
8513 413400	Handelswaren zur unentgeltlichen Weitergabe	5 869,00	2 000	3 869,00	5 869,00	2 000	3 869,00	5A	112
8513 451000	Brennstoffe	2 617,00	10 000	-7 383,00	0,00	10 000	-10 000,00	5A	112
8513 452000	Treibstoffe	6 978,05	3 500	3 478,05	6 700,68	3 500	3 200,68	5A	112
8513 453000	Schmier- und Schleifmittel	4 278,69	4 000	278,69	192,69	4 000	-3 807,31	5A	112
8513 454000	Reinigungsmittel	5 740,50	4 500	1 240,50	5 223,07	4 500	723,07	5A	112
8513 455000	Chemische und sonstige artverwandte Mittel	233 283,32	327 000	-93 716,68	216 508,26	327 000	-110 491,74	5A	112
8513 455029	Chemische und sonstige artverwandte Mittel - intern - Wirtschaftshof	0,00	600	-600,00	0,00	600	-600,00	5A	
8513 456000	Schreib-, Zeichen- und sonstige Büromittel	387,25	500	-112,75	387,25	500	-112,75	5A	112

Ansatz 8513		BETRIEBE - ABWASSERBESEITIGUNG / KLÄRANLAGE	RA2022	VA2022	Differenz	RA2022	VA2022	Differenz	BWST	S/D
Konto			Ergebnisrechnung			Finanzierungsrechnung				
8513	456009	Schreib-, Zeichen- und sonstige Büromittel - intern - Zentraler Service	46,85	200	-153,15	46,85	200	-153,15	4RV	9958
8513	457000	Druckwerke	967,00	1 000	-33,00	967,00	1 000	-33,00	5A	112
8513	458000	Mittel zur ärztlichen Betreuung und Gesundheitsvorsorge	0,00	1 000	-1 000,00	0,00	1 000	-1 000,00	5A	112
8513	459000	Sonstige Verbrauchsgüter	17 655,36	40 800	-23 144,64	16 528,80	40 800	-24 271,20	5A	112
8513	459009	Sonstige Verbrauchsgüter - intern - Zentraler Service	0,00	100	-100,00	0,00	100	-100,00	4RV	9958
8513	500000	Geldbezüge, Beamte AV	114 547,56	117 200	-2 652,44	114 547,56	117 200	-2 652,44	MDPL	9940
8513	510000	Geldbezüge, Vertragsbedienstete AV	194 059,42	157 000	37 059,42	194 059,42	157 000	37 059,42	MDPL	9940
8513	511000	Geldbezüge, Vertragsbedienstete HV	415 704,35	435 900	-20 195,65	415 704,35	435 900	-20 195,65	MDPL	9940
8513	521000	Geldbezüge, Arbeiter ganzjährig beschäftigt	16 034,84	16 100	-65,16	16 034,84	16 100	-65,16	MDPL	9940
8513	522000	Geldbezüge, Angestellte nicht ganzjährig beschäftigt	802,98	0	802,98	802,98	0	802,98	MDPL	9940
8513	563000	Sonstige Aufwandsentschädigungen	3 363,60	1 700	1 663,60	3 363,60	1 700	1 663,60	MDPL	9940
8513	565000	Mehrleistungsvergütungen	61 342,29	63 100	-1 757,71	61 342,29	63 100	-1 757,71	MDPL	9940
8513	569000	Sonstige Nebengebühren	55 626,98	54 700	926,98	55 626,98	54 700	926,98	MDPL	9940
8513	580000	DGB zum Ausgleichsfonds für Familienbeihilfen	28 415,11	28 100	315,11	28 415,11	28 100	315,11	MDPL	9940
8513	581000	Dienstgeberbeiträge zur Alterssicherung	94 415,27	0	94 415,27	94 415,27	0	94 415,27	MDPL	9940
8513	581010	Dienstgeberbeiträge zur Alterssicherung - Betriebspension	6 975,41	6 700	275,41	6 975,41	6 700	275,41	MDPL	9940
8513	582000	Sonstige DGB zur sozialen Sicherheit	76 049,41	167 100	-91 050,59	76 052,11	167 100	-91 047,89	MDPL	9940
8513	588000	Kommunalsteuer	25 318,30	25 200	118,30	25 318,30	25 200	118,30	MDPL	9940
8513	591000	Dotierung von Rückstellungen für Abfertigungen	0,00	1 400	-1 400,00				3BE	9944
8513	592000	Dotierung von Rückstellungen für Jubiläumswendungen	0,00	5 500	-5 500,00				3BE	9944
8513	593000	Dotierung von Rückstellungen für nicht konsumierte Urlaube	17 676,16	1 800	15 876,16				3BE	9944
8513	600110	Energiebezüge - Strom - Direktanteil	0,00	500	-500,00	0,00	500	-500,00	3BE	9965
8513	600180	Energiebezüge - Strom - Direktanteil	72 576,02	135 000	-62 423,98	72 576,02	135 000	-62 423,98	5A	112
8513	612000	Instandhaltung von Wasser- und Abwasserbauten und -anlagen	245 817,40	233 500	12 317,40	226 314,67	233 500	-7 185,33	5A	112
8513	612380	Instandhaltung von Wasser- und Abwasserbauten und -anlagen - Schadensfall - 8513.829380	10 894,92	100	10 794,92	10 894,92	100	10 794,92	5A	112
8513	613000	Instandhaltung von sonstigen Grundstückseinrichtungen	785,95	3 000	-2 214,05	785,95	3 000	-2 214,05	5A	112
8513	613380	Instandhaltung von sonstigen Grundstückseinrichtungen - Schadensfall - 8513.829380	0,00	100	-100,00	0,00	100	-100,00	5A	112
8513	614000	Instandhaltung von Gebäuden und Bauten	80 708,08	105 000	-24 291,92	70 143,90	105 000	-34 856,10	5A	112
8513	614220	Instandhaltung von Gebäuden und Bauten - Wartungen	3 502,06	3 100	402,06	3 502,06	3 100	402,06	2HL	9963
8513	614380	Instandhaltung von Gebäuden und Bauten - Schadensfall - 8513.829380	2 237,22	100	2 137,22	2 237,22	100	2 137,22	5A	112
8513	616000	Instandh.von Maschinen u.masch.Anlagen	6 926,73	11 300	-4 373,27	4 071,77	11 300	-7 228,23	5A	112
8513	616380	Instandh.von Maschinen u.masch.Anlagen-Schadensfall - 8513.829380	0,00	100	-100,00	0,00	100	-100,00	5A	112
8513	617000	Instandhaltung von Fahrzeugen	13 163,68	6 500	6 663,68	13 163,68	6 500	6 663,68	5A	112
8513	617380	Instandhaltung von Fahrzeugen - Schadensfall - 8513.829380	0,00	100	-100,00	0,00	100	-100,00	5A	112
8513	618000	Instandhaltung von sonstigen Anlagen	5 111,61	10 500	-5 388,39	5 111,61	10 500	-5 388,39	5A	112
8513	618260	Instandhaltung von sonstigen Anlagen - 5F	347,00	700	-353,00	347,00	700	-353,00	5F	9964
8513	618380	Instandhaltung von sonstigen Anlagen - Schadensfall - 8513.829380	0,00	100	-100,00	0,00	100	-100,00	5A	112
8513	619000	Instandhaltung von Sonderanlagen	57 190,57	56 300	890,57	53 807,35	56 300	-2 492,65	5A	112

Ansatz 8513	BETRIEBE - ABWASSERBESEITIGUNG / KLÄRANLAGE	RA2022	VA2022	Differenz	RA2022	VA2022	Differenz	BWST	S/D
Konto		Ergebnisrechnung			Finanzierungsrechnung				
8513 619380	Instandhaltung von Sonderanlagen - Schadensfall - 8513.829380	0,00	100	-100,00	0,00	100	-100,00	5A	112
8513 620000	Transporte durch die Bahn	0,00	500	-500,00	0,00	500	-500,00	5A	
8513 621000	Sonstige Transporte	4 065,71	1 000	3 065,71	4 065,71	1 000	3 065,71	5A	112
8513 630000	Postdienste	410,77	100	310,77	410,77	100	310,77	MDIT	9949
8513 631000	Telekommunikationsdienste	308,83	500	-191,17	280,69	500	-219,31	5A	112
8513 631700	Telekommunikationsdienste - MDIT	2 231,97	2 800	-568,03	2 231,97	2 800	-568,03	MDIT	9947
8513 640000	Rechts- und Beratungsaufwand	0,00	3 000	-3 000,00	0,00	3 000	-3 000,00	5A	112
8513 650000	Zinsen für Finanzschulden - in Euro	72 224,16	69 200	3 024,16	72 224,16	69 200	3 024,16	GG3D	9943
8513 670000	Versicherungen	34 724,63	37 400	-2 675,37	34 724,63	37 400	-2 675,37	GG3V	9950
8513 680300	Planmäßige Abschreibung - Gebäude und Bauten	86 074,75	71 400	14 674,75				3BE	9969
8513 680500	Planmäßige Abschreibung - Sonderanlagen	219 236,37	197 900	21 336,37				3BE	9969
8513 680600	Planmäßige Abschreibung - Technische Anlagen, Fahrzeuge und Maschinen	29 307,83	24 000	5 307,83				3BE	9969
8513 680700	Planmäßige Abschreibung - Amts-, Betriebs- und Geschäftsausstattung	22 703,58	15 200	7 503,58				3BE	9969
8513 690800	Abschreibung von Forderungen (Schadensfälle)	0,00	100	-100,00				3BE	9951
8513 700000	Miet- und Pachttaufwand	6 241,24	4 100	2 141,24	6 241,24	4 100	2 141,24	5A	112
8513 710000	Öffentliche Abgaben, ohne Gebühren gem. FAG	309,80	700	-390,20	309,80	700	-390,20	5A	112
8513 710020	Öffentliche Abgaben, ohne Gebühren gem. FAG	180,00	300	-120,00	180,00	300	-120,00	GG3V	9950
8513 711000	Gebühren f.d.Ben.v.Gemeindeeinr. u. -anlagen gem. FAG	31 390,48	25 200	6 190,48	31 390,48	25 200	6 190,48	5A	112
8513 720309	Kostenbeiträge (-Ersätze) für Leistungen - intern - VKB	154 000,00	154 000	0,00	154 000,00	154 000	0,00	GG3D	
8513 724100	Reisegebühren (einschl. Km-Geld)	5 026,40	11 800	-6 773,60	5 026,40	11 800	-6 773,60	5A	112
8513 726000	Mitgliedsbeiträge an Institutionen	0,00	500	-500,00	0,00	500	-500,00	5A	112
8513 728000	Entgelte für sonstige Leistungen	586 441,60	651 500	-65 058,40	586 968,35	651 500	-64 531,65	5A	112
8513 728009	Entgelte für sonstige Leistungen - intern - Wirtschaftshof	852,35	1 000	-147,65	852,35	1 000	-147,65	5A	353
8513 728039	Entgelte für sonstige Leistungen - intern - Stadtgrün	656,90	1 500	-843,10	656,90	1 500	-843,10	5A	353
8513 728059	Entgelte für sonstige Leistungen - intern - Feuerwehr	0,00	1 000	-1 000,00	0,00	1 000	-1 000,00	5A	353
8513 728119	Entgelte für sonstige Leistungen - intern - Vermessung	1 000,00	1 000	0,00	1 000,00	1 000	0,00	2VG	9960
8513 728129	Entgelte für sonstige Leistungen - intern - Gebäudereinigung	23 855,10	30 900	-7 044,90	23 855,10	30 900	-7 044,90	2HLR	9961
8513 728219	Entgelte für sonstige Leistungen - intern - Druckerei	333,04	100	233,04	333,04	100	233,04	MDIT	9955
8513 728220	Entgelte für sonstige Leistungen - Überprüfungen	1 359,28	2 700	-1 340,72	2 116,95	2 700	-583,05	2HL	9963
8513 728509	Entgelte für sonstige Leistungen - intern - EDV	59 025,89	37 000	22 025,89	59 025,89	37 000	22 025,89	MDIT	9955
8513 728709	Entgelte für sonstige Leistungen - intern - Telefonanlage	3 898,00	2 900	998,00	3 898,00	2 900	998,00	MDIT	9957
8513 728800	Entgelte für sonstige Leistungen - Seminarergebühren	2 195,00	3 700	-1 505,00	2 195,00	3 700	-1 505,00	GG5	9945
8513 760000	Pensionen und sonstige Ruhebezüge (einschl.DGB)	271 300,00	271 300	0,00	271 300,00	271 300	0,00	MDPB	9942
SU 22 / SU 32	Summe Aufwendungen / Auszahlungen operative Gebarung	3 527 876,25	3 680 600	-152 723,75	3 092 372,33	3 363 300	-270 927,67		
SA 0 / SA 1	(0) Nettoergebnis (21 - 22) / Saldo (1) Geldfluss aus der operativen Gebarung (31 - 32)	1 501 595,67	1 211 500	290 095,67	1 477 932,30	1 251 600	226 332,30		
8513 895102	Rücklage (Kap.R.) - Kapitalrücklage	22 740,87	0	22 740,87				GG3K	
SU 23	Summe Haushaltsrücklagen	22 740,87	0	22 740,87					
SA 00	Nettoergebnis nach Zuweisung und Entnahmen von Haushaltsrücklagen (SA 0 +/- SU 23)	1 524 336,54	1 211 500	312 836,54					

Ansatz 8513 Konto	BETRIEBE - ABWASSERBESEITIGUNG / KLÄRANLAGE	RA2022	VA2022	Differenz	RA2022	VA2022	Differenz	BWST	S/D
		Ergebnisrechnung			Finanzierungsrechnung				
Investive Gebarung									
8513 301001	Kapitaltransfers von Ländern, Landesfonds u. -kammern				21 958,00	0	21 958,00	5A	
8513 804000	Veräußerungen von Amts-, Betriebs- und Geschäftsausstattung				43,00	0	43,00	5A	
SU 33	Summe Einzahlungen investive Gebarung				22 001,00	0	22 001,00		
8513 010000	Gebäude und Bauten - VE 561				9 428,23	0	9 428,23	5A	
8513 020000	Maschinen und maschinelle Anlagen				356,72	1 000	-643,28	5A	510
8513 030000	Werkzeuge und sonstige Erzeugungsmittel				0,00	2 000	-2 000,00	5A	510
8513 040000	Fahrzeuge				339,98	6 300	-5 960,02	5A	510
8513 042000	Amts-, Betriebs- und Geschäftsausstattung				19 138,87	18 000	1 138,87	5A	510
8513 050000	Sonderanlagen - VE 561				0,00	10 000	-10 000,00	5A	
8513 050100	Sonderanlagen				20 636,29	50 000	-29 363,71	5A	
8513 060000	Im Bau befindliche Grundstückseinrichtungen				3 437 421,15	2 450 000	987 421,15	5A	
8513 061000	Im Bau befindliche Gebäude und Bauten				207 949,87	0	207 949,87	5A	
8513 062000	Im Bau befindliche technische Anlagen/Fahrzeuge/Maschinen				465 664,24	400 000	65 664,24	5A	
8513 070000	Aktivierungsfähige Rechte				2 905,30	1 500	1 405,30	5A	510
SU 34	Summe Auszahlungen investive Gebarung				4 163 840,65	2 938 800	1 225 040,65		
SA 2	Saldo (2) Geldfluss aus der investiven Gebarung (33 - 34)				-4 141 839,65	-2 938 800	-1 203 039,65		
SA 3	Saldo (3) Nettofinanzierungssaldo (SA 1 + SA 2)				-2 663 907,35	-1 687 200	-976 707,35		
Finanzierungstätigkeit									
8513 346100	Investitionsdarlehen von Finanzunternehmen				4 119 141,78	2 939 800	1 179 341,78	GG3D	
SU 35	Summe Einzahlungen aus der Finanzierungstätigkeit				4 119 141,78	2 939 800	1 179 341,78		
8513 346100	Investitionsdarlehen (Tilgung) - Finanzunternehmen				1 477 797,36	1 251 600	226 197,36	GG3D	9943
SU 36	Summe Auszahlungen aus der Finanzierungstätigkeit				1 477 797,36	1 251 600	226 197,36		
SA 4	Saldo (4) Geldfluss aus der Finanzierungstätigkeit (35 - 36)				2 641 344,42	1 688 200	953 144,42		
SA 5	Saldo (5) Geldfluss aus der voranschlagswirksamen Gebarung (SA 3 + SA 4)				-22 562,93	1 000	-23 562,93		
UA 852	Betriebe der Müllbeseitigung	RA2022	VA2022	Differenz	RA2022	VA2022	Differenz	BWST	S/D
SA 0 / SA 1	(0) Nettoergebnis (21 - 22) / Saldo (1) Geldfluss aus der operativen Gebarung (31 - 32)	1 465 256,44	778 100	687 156,44	1 319 885,78	436 500	883 385,78		
SA 00	Nettoergebnis nach Zuweisung und Entnahmen von Haushaltsrücklagen (SA 0 +/- SU 23)	943 214,58	1 228 600	-285 385,42					
SA 2	Saldo (2) Geldfluss aus der investiven Gebarung (33 - 34)				-640 905,02	-730 000	89 094,98		
SA 3	Saldo (3) Nettofinanzierungssaldo (SA 1 + SA 2)				678 980,76	-293 500	972 480,76		
SA 4	Saldo (4) Geldfluss aus der Finanzierungstätigkeit (35 - 36)				-156 938,90	-157 000	61,10		
SA 5	Saldo (5) Geldfluss aus der voranschlagswirksamen Gebarung (SA 3 + SA 4)				522 041,86	-450 500	972 541,86		
Ansatz 8520	Betriebe der Müllbeseitigung	RA2022	VA2022	Differenz	RA2022	VA2022	Differenz	BWST	S/D

Ansatz 8520		Betriebe der Müllbeseitigung	RA2022	VA2022	Differenz	RA2022	VA2022	Differenz	BWST	S/D
Konto			Ergebnisrechnung			Finanzierungsrechnung				
Operative Gebarung										
8520	810000	Erträge aus Leistungen	848 384,53	651 500	196 884,53	771 031,31	651 500	119 531,31	GG5A	
8520	810100	Erträge aus Leistungen	196 715,73	142 700	54 015,73	198 126,52	142 700	55 426,52	GG5A	
8520	810610	Erträge aus Leistungen - Strom	30,96	0	30,96	30,96	0	30,96	GG5A	
8520	811100	Miet- und Pächtertrag	401 949,11	334 400	67 549,11	311 659,73	334 400	-22 740,27	GG5A	
8520	813000	Erträge aus der Auflösung von Investitionszuschüssen (Kapitaltransfers)	20 495,08	16 400	4 095,08				3BE	
8520	814000	Erträge aus der Berichtigung von Lieferungen und Leistungen	0,00	100	-100,00	0,00	100	-100,00	GG5A	
8520	816000	Kostenbeiträge (-Ersätze) für sonstige Leistungen	22 708,78	23 400	-691,22	22 551,89	23 400	-848,11	GG5A	
8520	816110	Kostenbeiträge (-Ersätze) für sonstige Leistungen	13 621,04	13 800	-178,96	13 621,04	13 800	-178,96	MDPB	
8520	817200	Erträge aus der Auflösung von sonstigen Rückstellungen - nicht konsumierte Urlaube	0,00	17 800	-17 800,00				3BE	
8520	817210	Erträge aus der Auflösung von sonstigen Rückstellungen - nicht konsumierte Gleitzeit	828,91	0	828,91				3BE	
8520	817400	Erträge aus der Auflösung von sonstigen Rückstellungen - Abfertigungen	50 027,44	0	50 027,44				3BE	
8520	817500	Erträge aus der Auflösung von sonstigen Rückstellungen - Jubiläumszuwendungen	84 082,62	30 800	53 282,62				3BE	
8520	817800	Erträge aus der Auflösung von sonstigen Rückstellungen - Pensionen	366 255,36	353 600	12 655,36				3BE	
8520	819000	Übrige nicht finanzierungswirksame Erträge	33 465,57	0	33 465,57				3BE	
8520	823000	Sonstige Zinserträge	0,00	800	-800,00	0,00	800	-800,00	3BE	
8520	827550	Kostensätze für die Überlassung von Bediensteten an Dritte	89 686,79	92 500	-2 813,21	89 686,79	92 500	-2 813,21	MDPB	
8520	827590	Kostensätze für die Überlassung von Bediensteten an Dritte	1 045 873,47	1 194 400	-148 526,53	1 042 846,00	1 194 400	-151 554,00	GG5A	
8520	852000	Gebühren für die Benützung von Gemeindeeinrichtungen und -anlagen	7 833 944,93	7 651 200	182 744,93	7 910 878,69	7 651 200	259 678,69	3A	
SU 21 / SU 31		Summe Erträge / Einzahlungen operative Gebarung	11 008 070,32	10 523 400	484 670,32	10 360 432,93	10 104 800	255 632,93		
8520	400000	Geringwertige Wirtschaftsgüter (GWG)	909,93	5 200	-4 290,07	909,93	5 200	-4 290,07	GG5A	137
8520	400009	Geringwertige Wirtschaftsgüter - intern - Zentraler Service	23,17	200	-176,83	23,17	200	-176,83	4RV	9958
8520	413400	Handelswaren zur unentgeltlichen Weitergabe	9 984,98	31 500	-21 515,02	9 984,98	31 500	-21 515,02	GG5A	137
8520	452000	Treibstoffe	550,07	1 200	-649,93	600,07	1 200	-599,93	GG5A	137
8520	456000	Schreib-, Zeichen- und sonstige Büromittel	0,00	600	-600,00	0,00	600	-600,00	GG5A	137
8520	456009	Schreib-, Zeichen- und sonstige Büromittel - intern - Zentraler Service	682,14	100	582,14	682,14	100	582,14	4RV	9958
8520	457000	Druckwerke	0,00	12 000	-12 000,00	0,00	12 000	-12 000,00	GG5A	137
8520	459009	Sonstige Verbrauchsgüter - intern - Zentraler Service	0,00	100	-100,00	0,00	100	-100,00	4RV	9958
8520	500000	Geldbezüge, Beamte AV	197 788,96	202 200	-4 411,04	197 788,96	202 200	-4 411,04	MDPL	9940
8520	501000	Geldbezüge, Beamte HV	182 295,22	247 200	-64 904,78	179 014,57	247 200	-68 185,43	MDPL	9940
8520	510000	Geldbezüge, Vertragsbedienstete AV	141 442,28	141 500	-57,72	141 442,28	141 500	-57,72	MDPL	9940
8520	511000	Geldbezüge, Vertragsbedienstete HV	367 066,96	379 500	-12 433,04	367 066,96	379 500	-12 433,04	MDPL	9940
8520	563000	Sonstige Aufwandsentschädigungen	4 319,86	4 500	-180,14	4 297,44	4 500	-202,56	MDPL	9940
8520	565000	Mehrleistungsvergütungen	75 102,69	83 900	-8 797,31	75 050,34	83 900	-8 849,66	MDPL	9940
8520	566000	Zuwendungen aus Anlass von Dienstjubiläen	45 142,74	38 200	6 942,74	45 142,74	38 200	6 942,74	MDPL	9940

Ansatz 8520		Betriebe der Müllbeseitigung	RA2022	VA2022	Differenz	RA2022	VA2022	Differenz	BWST	S/D
Konto			Ergebnisrechnung			Finanzierungsrechnung				
8520	567000	Belohnungen, Geldaushilfen und Leistungsprämien	5 605,00	0	5 605,00	5 605,00	0	5 605,00	MDPL	9940
8520	569000	Sonstige Nebengebühren	57 817,36	68 500	-10 682,64	57 454,49	68 500	-11 045,51	MDPL	9940
8520	580000	DGB zum Ausgleichsfonds für Familienbeihilfen	32 648,11	36 900	-4 251,89	32 617,07	36 900	-4 282,93	MDPL	9940
8520	581000	Dienstgeberbeiträge zur Alterssicherung	74 105,66	0	74 105,66	74 105,66	0	74 105,66	MDPL	9940
8520	581010	Dienstgeberbeiträge zur Alterssicherung - Betriebspension	10 720,97	9 300	1 420,97	10 720,97	9 300	1 420,97	MDPL	9940
8520	582000	Sonstige DGB zur sozialen Sicherheit	69 960,15	156 100	-86 139,85	69 783,03	156 100	-86 316,97	MDPL	9940
8520	588000	Kommunalsteuer	25 600,70	28 700	-3 099,30	25 612,66	28 700	-3 087,34	MDPL	9940
8520	591000	Dotierung von Rückstellungen für Abfertigungen	0,00	3 600	-3 600,00				3BE	9944
8520	593000	Dotierung von Rückstellungen für nicht konsumierte Urlaube	29 340,69	0	29 340,69				3BE	9944
8520	600100	Energiebezüge - Strom	13 681,20	15 000	-1 318,80	15 801,34	15 000	801,34	3BE	9965
8520	612000	Instandhaltung von Wasser- und Abwasserbauten und -anlagen	1 346,40	1 000	346,40	1 346,40	1 000	346,40	GG5A	137
8520	613000	Instandhaltung von sonstigen Grundstückseinrichtungen	49 933,88	3 900	46 033,88	49 933,88	3 900	46 033,88	GG5A	137
8520	614000	Instandhaltung von Gebäuden und Bauten	0,00	100	-100,00	0,00	100	-100,00	GG5A	137
8520	614220	Instandhaltung von Gebäuden und Bauten - Wartungen	2 012,37	800	1 212,37	2 378,56	800	1 578,56	2HL	9963
8520	618000	Instandhaltung von sonstigen Anlagen	1 212,07	3 700	-2 487,93	16,79	3 700	-3 683,21	GG5A	137
8520	621000	Sonstige Transporte	126 807,54	142 500	-15 692,46	128 275,90	142 500	-14 224,10	GG5A	137
8520	631700	Telekommunikationsdienste - MDIT	655,22	800	-144,78	655,22	800	-144,78	MDIT	9947
8520	650000	Zinsen für Finanzschulden - in Euro	290,78	100	190,78	290,78	100	190,78	GG3D	9943
8520	659000	Geldverkehrs- und Bankspesen	0,00	1 000	-1 000,00	0,00	1 000	-1 000,00	GG5A	137
8520	670000	Versicherungen	2 313,85	5 200	-2 886,15	2 313,85	5 200	-2 886,15	GG3V	9950
8520	680300	Planmäßige Abschreibung - Gebäude und Bauten	109 875,39	72 100	37 775,39				3BE	9969
8520	680500	Planmäßige Abschreibung - Sonderanlagen	4 904,92	200	4 704,92				3BE	9969
8520	680700	Planmäßige Abschreibung - Amts-, Betriebs- und Geschäftsausstattung	4 174,54	0	4 174,54				3BE	9969
8520	690810	Abschreibung von kurzfristigen Forderungen (Abgaben)	26 258,59	1 000	25 258,59				3BE	9951
8520	691810	Schadensfälle	2 327,05	0	2 327,05	2 327,05	0	2 327,05	3BE	9951
8520	695010	Wertberichtigungen zu kurzfristigen Forderungen (Abgaben)	0,00	100	-100,00				3BE	
8520	700000	Miet- und Pachtaufwand	313 415,88	330 800	-17 384,12	291 743,52	330 800	-39 056,48	GG5A	137
8520	710000	Öffentliche Abgaben, ohne Gebühren gem. FAG	22,10	200	-177,90	22,10	200	-177,90	GG5A	137
8520	710100	Öffentliche Abgaben/Ausgaben - KEST	0,00	100	-100,00	0,00	100	-100,00	3BE	
8520	711000	Gebühren f.d.Ben.v.Gemeindeeinr. u. -anlagen gem. FAG	6 304,96	5 500	804,96	6 304,96	5 500	804,96	GG5A	137
8520	720309	Kostenbeiträge (-Ersätze) für Leistungen - intern - VKB	304 700,00	304 700	0,00	304 700,00	304 700	0,00	GG3D	
8520	724100	Reisegebühren (einschl. Km-Geld)	4 002,35	11 500	-7 497,65	4 002,35	11 500	-7 497,65	GG5A	137
8520	726000	Mitgliedsbeiträge an Institutionen	3 865,00	3 900	-35,00	3 865,00	3 900	-35,00	GG5A	137
8520	728000	Entgelte für sonstige Leistungen	4 014 175,06	3 991 600	22 575,06	3 722 568,60	3 991 600	-269 031,40	GG5A	137
8520	728009	Entgelte für sonstige Leistungen - intern - Wirtschaftshof	0,00	100	-100,00	0,00	100	-100,00	GG5A	
8520	728100	Entgelte für sonstige Leistungen	2 827 189,43	2 981 400	-154 210,57	2 813 563,77	2 981 400	-167 836,23	GG5A	137
8520	728119	Entgelte für sonstige Leistungen - intern - Vermessung	1 000,00	1 000	0,00	1 000,00	1 000	0,00	2VG	9960
8520	728219	Entgelte für sonstige Leistungen - intern - Druckerei	0,00	100	-100,00	0,00	100	-100,00	MDIT	9955
8520	728220	Entgelte für sonstige Leistungen - Überprüfungen	836,45	1 900	-1 063,55	1 133,41	1 900	-766,59	2HL	9963
8520	728349	Entgelte für sonstige Leistungen - intern - Kläranlage	6 058,12	13 000	-6 941,88	6 058,12	13 000	-6 941,88	GG5A	
8520	728509	Entgelte für sonstige Leistungen - intern - EDV	10 416,33	11 100	-683,67	10 416,33	11 100	-683,67	MDIT	9955

Ansatz 8520		Betriebe der Müllbeseitigung	RA2022	VA2022	Differenz	RA2022	VA2022	Differenz	BWST	S/D
Konto			Ergebnisrechnung			Finanzierungsrechnung				
8520	728709	Entgelte für sonstige Leistungen - intern - Telefonanlage	594,00	700	-106,00	594,00	700	-106,00	MDIT	9957
8520	728800	Entgelte für sonstige Leistungen - Seminargebühren	1 205,00	2 800	-1 595,00	1 205,00	2 800	-1 595,00	GG5	9945
8520	729109	Sonstige Aufwendungen - intern - 2.5270.829009	9 127,76	23 400	-14 272,24	9 127,76	23 400	-14 272,24	3BE	
8520	760000	Pensionen und sonstige Ruhebezüge (einschl.DGB)	363 000,00	363 000	0,00	363 000,00	363 000	0,00	MDPB	9942
SU 22 / SU 32		Summe Aufwendungen / Auszahlungen operative Gebarung	9 542 813,88	9 745 300	-202 486,12	9 040 547,15	9 668 300	-627 752,85		
SA 0 / SA 1		(0) Nettoergebnis (21 - 22) / Saldo (1) Geldfluss aus der operativen Gebarung (31 - 32)	1 465 256,44	778 100	687 156,44	1 319 885,78	436 500	883 385,78		
8520	794542	Rücklage (Geb.R.) - Müll	1 203 031,30	298 400	904 631,30				GG3K	
8520	795542	Rücklage (Geb.R.) - Müll Rücklage (Geb.R.) - Müll	74 607,39	0	74 607,39				GG3K	
8520	894542	Rücklage (Geb.R.) - Müll	726 490,49	730 000	-3 509,51				GG3K	
8520	894552	Rücklage (Geb.R.) - Entsorgung	18 937,00	18 900	37,00				GG3K	
8520	895102	Rücklage (Kap.R.) - Kapitalrücklage	10 169,34	0	10 169,34				GG3K	
SU 23		Summe Haushaltsrücklagen	-522 041,86	450 500	-972 541,86					
SA 00		Nettoergebnis nach Zuweisung und Entnahmen von Haushaltsrücklagen (SA 0 +/- SU 23)	943 214,58	1 228 600	-285 385,42					
Investive Gebarung										
8520	300901	Kapitaltransfers von Bund, KIP-Förderung				95 754,81	0	95 754,81	GG3	
8520	301001	Kapitaltransfers von Ländern, Landesfonds u. -kammern				13 732,00	0	13 732,00	GG5A	
SU 33		Summe Einzahlungen investive Gebarung				109 486,81	0	109 486,81		
8520	010100	Gebäude und Bauten - Altstoffsammelzentrum				664 962,00	705 000	-40 038,00	2HL	
8520	042100	Amts-, Betriebs- und Geschäftsausstattung - Altstoffsammelzentrum				24 696,00	0	24 696,00	2HL	
8520	050000	Sonderanlagen				28 313,53	25 000	3 313,53	GG5A	
8520	050100	Sonderanlagen - Altstoffsammelzentrum - VE 580				32 420,30	0	32 420,30	2HL	
SU 34		Summe Auszahlungen investive Gebarung				750 391,83	730 000	20 391,83		
SA 2		Saldo (2) Geldfluss aus der investiven Gebarung (33 - 34)				-640 905,02	-730 000	89 094,98		
SA 3		Saldo (3) Nettofinanzierungssaldo (SA 1 + SA 2)				678 980,76	-293 500	972 480,76		
Finanzierungstätigkeit										
SU 35		Summe Einzahlungen aus der Finanzierungstätigkeit				0,00	0	0,00		
8520	346100	Investitionsdarlehen (Tilgung) - Finanzunternehmen				156 938,90	157 000	-61,10	GG3D	9943
SU 36		Summe Auszahlungen aus der Finanzierungstätigkeit				156 938,90	157 000	-61,10		
SA 4		Saldo (4) Geldfluss aus der Finanzierungstätigkeit (35 - 36)				-156 938,90	-157 000	61,10		
SA 5		Saldo (5) Geldfluss aus der voranschlagswirksamen Gebarung (SA 3 + SA 4)				522 041,86	-450 500	972 541,86		

UA 853	Betriebe für die Errichtung und Verwaltung von Wohn- und Geschäftsgebäuden	RA2022	VA2022	Differenz	RA2022	VA2022	Differenz	BWST	S/D
		Ergebnisrechnung			Finanzierungsrechnung				
SA 0 / SA 1	(0) Nettoergebnis (21 - 22) / Saldo (1) Geldfluss aus der operativen Gebarung (31 - 32)	-201 382,38	-307 800	106 417,62	-627 017,90	-328 600	-298 417,90		
SA 00	Nettoergebnis nach Zuweisung und Entnahmen von Haushaltsrücklagen (SA 0 +/- SU 23)	-201 382,38	-307 800	106 417,62					
SA 2	Saldo (2) Geldfluss aus der investiven Gebarung (33 - 34)				0,00	0	0,00		
SA 3	Saldo (3) Nettofinanzierungssaldo (SA 1 + SA 2)				-627 017,90	-328 600	-298 417,90		
SA 4	Saldo (4) Geldfluss aus der Finanzierungstätigkeit (35 - 36)				0,00	0	0,00		
SA 5	Saldo (5) Geldfluss aus der voranschlagswirksamen Gebarung (SA 3 + SA 4)				-627 017,90	-328 600	-298 417,90		

Ansatz 8531	WOHNUNGEN	RA2022	VA2022	Differenz	RA2022	VA2022	Differenz	BWST	S/D
Konto		Ergebnisrechnung			Finanzierungsrechnung				
Operative Gebarung									
8531 816010	Kostenbeiträge (-Ersätze) für sonstige Leistungen	383 770,72	352 000	31 770,72	0,00	352 000	-352 000,00	3W	
8531 817200	Erträge aus der Auflösung von sonstigen Rückstellungen - nicht konsumierte Urlaube	0,00	1 700	-1 700,00				3BE	
8531 817210	Erträge aus der Auflösung von sonstigen Rückstellungen - nicht konsumierte Gleitzeit	676,08	0	676,08				3BE	
8531 817400	Erträge aus der Auflösung von sonstigen Rückstellungen - Abfertigungen	2 348,79	0	2 348,79				3BE	
8531 817500	Erträge aus der Auflösung von sonstigen Rückstellungen - Jubiläumswendungen	48 312,79	20 200	28 112,79				3BE	
8531 827550	Kostenersätze für die Überlassung von Bediensteten an Dritte	3 983,21	4 100	-116,79	7 966,42	4 100	3 866,42	MDPB	
SU 21 / SU 31	Summe Erträge / Einzahlungen operative Gebarung	439 091,59	378 000	61 091,59	7 966,42	356 100	-348 133,58		
8531 400000	Geringwertige Wirtschaftsgüter (GWG)	0,00	500	-500,00	0,00	500	-500,00	3W	
8531 400009	Geringwertige Wirtschaftsgüter - intern - Zentraler Service	10,15	0	10,15	10,15	0	10,15	4RV	9958
8531 456009	Schreib-, Zeichen- und sonstige Büromittel - intern - Zentraler Service	2 490,40	1 000	1 490,40	2 490,40	1 000	1 490,40	4RV	9958
8531 457000	Druckwerke	0,00	100	-100,00	0,00	100	-100,00	3W	
8531 457009	Druckwerke - intern - Zentraler Service	342,44	300	42,44	342,44	300	42,44	4RV	9958
8531 459009	Sonstige Verbrauchsgüter - intern - Zentraler Service	6,80	100	-93,20	6,80	100	-93,20	4RV	9958
8531 500000	Geldbezüge, Beamte AV	195 996,44	218 900	-22 903,56	192 173,48	218 900	-26 726,52	MDPL	9940
8531 510000	Geldbezüge, Vertragsbedienstete AV	242 825,62	255 400	-12 574,38	242 825,62	255 400	-12 574,38	MDPL	9940
8531 511000	Geldbezüge, Vertragsbedienstete HV	31 169,67	31 000	169,67	31 169,67	31 000	169,67	MDPL	9940
8531 522000	Geldbezüge, Angestellte nicht ganzjährig beschäftigt	1 650,04	0	1 650,04	1 650,04	0	1 650,04	MDPL	9940
8531 563000	Sonstige Aufwandsentschädigungen	1 681,80	1 700	-18,20	1 681,80	1 700	-18,20	MDPL	9940
8531 565000	Mehrleistungsvergütungen	0,00	7 600	-7 600,00	0,00	7 600	-7 600,00	MDPL	9940
8531 566000	Zuwendungen aus Anlass von Dienstjubiläen	30 725,36	22 600	8 125,36	30 725,36	22 600	8 125,36	MDPL	9940
8531 569000	Sonstige Nebengebühren	12 105,31	12 500	-394,69	12 001,88	12 500	-498,12	MDPL	9940
8531 580000	DGB zum Ausgleichsfonds für Familienbeihilfen	10 800,22	11 700	-899,78	10 785,71	11 700	-914,29	MDPL	9940
8531 581000	Dienstgeberbeiträge zur Alterssicherung	30 528,11	0	30 528,11	30 528,11	0	30 528,11	MDPL	9940
8531 581010	Dienstgeberbeiträge zur Alterssicherung - Betriebspension	4 243,68	4 000	243,68	4 243,68	4 000	243,68	MDPL	9940

Ansatz 8531		WOHNUNGEN	RA2022	VA2022	Differenz	RA2022	VA2022	Differenz	BWST	S/D
Konto			Ergebnisrechnung			Finanzierungsrechnung				
8531	582000	Sonstige DGB zur sozialen Sicherheit	30 751,15	66 100	-35 348,85	30 551,64	66 100	-35 548,36	MDPL	9940
8531	588000	Kommunalsteuer	7 114,29	7 900	-785,71	7 129,12	7 900	-770,88	MDPL	9940
8531	591000	Dotierung von Rückstellungen für Abfertigungen	0,00	700	-700,00				3BE	9944
8531	593000	Dotierung von Rückstellungen für nicht konsumierte Urlaube	666,13	0	666,13				3BE	9944
8531	631700	Telekommunikationsdienste - MDIT	1 176,92	1 100	76,92	1 176,92	1 100	76,92	MDIT	9947
8531	670000	Versicherungen	100,80	0	100,80	100,80	0	100,80	GG3V	9950
8531	680700	Planmäßige Abschreibung - Amts-, Betriebs- und Geschäftsausstattung	697,94	400	297,94				3BE	9969
8531	723000	Amtspauschalien und Repräsentationsaufwendungen	799,76	800	-0,24	799,76	800	-0,24	3W	
8531	724100	Reisegebühren (einschl. Km-Geld)	339,09	1 500	-1 160,91	339,09	1 500	-1 160,91	3W	
8531	728219	Entgelte für sonstige Leistungen - intern - Druckerei	1 835,85	1 200	635,85	1 835,85	1 200	635,85	MDIT	9955
8531	728509	Entgelte für sonstige Leistungen - intern - EDV	31 240,00	37 400	-6 160,00	31 240,00	37 400	-6 160,00	MDIT	9955
8531	728709	Entgelte für sonstige Leistungen - intern - Telefonanlage	1 176,00	1 300	-124,00	1 176,00	1 300	-124,00	MDIT	9957
SU 22 / SU 32		Summe Aufwendungen / Auszahlungen operative Gebarung	640 473,97	685 800	-45 326,03	634 984,32	684 700	-49 715,68		
SA 0 / SA 1		(0) Nettoergebnis (21 - 22) / Saldo (1) Geldfluss aus der operativen Gebarung (31 - 32)	-201 382,38	-307 800	106 417,62	-627 017,90	-328 600	-298 417,90		
SU 23		Summe Haushaltsrücklagen	0,00	0	0,00					
SA 00		Nettoergebnis nach Zuweisung und Entnahmen von Haushaltsrücklagen (SA 0 +/- SU 23)	-201 382,38	-307 800	106 417,62					
Investive Gebarung										
SU 33		Summe Einzahlungen investive Gebarung				0,00	0	0,00		
SU 34		Summe Auszahlungen investive Gebarung				0,00	0	0,00		
SA 2		Saldo (2) Geldfluss aus der investiven Gebarung (33 - 34)				0,00	0	0,00		
SA 3		Saldo (3) Nettofinanzierungssaldo (SA 1 + SA 2)				-627 017,90	-328 600	-298 417,90		
Finanzierungstätigkeit										
SU 35		Summe Einzahlungen aus der Finanzierungstätigkeit				0,00	0	0,00		
SU 36		Summe Auszahlungen aus der Finanzierungstätigkeit				0,00	0	0,00		
SA 4		Saldo (4) Geldfluss aus der Finanzierungstätigkeit (35 - 36)				0,00	0	0,00		
SA 5		Saldo (5) Geldfluss aus der voranschlagswirksamen Gebarung (SA 3 + SA 4)				-627 017,90	-328 600	-298 417,90		
UA 859		Sonstige Betriebe mit marktbestimmter Tätigkeit	RA2022	VA2022	Differenz	RA2022	VA2022	Differenz	BWST	S/D
			Ergebnisrechnung			Finanzierungsrechnung				
SA 0 / SA 1		(0) Nettoergebnis (21 - 22) / Saldo (1) Geldfluss aus der operativen Gebarung (31 - 32)	2 322 569,98	1 940 500	382 069,98	36 391,85	-212 500	248 891,85		
SA 00		Nettoergebnis nach Zuweisung und Entnahmen von Haushaltsrücklagen (SA 0 +/- SU 23)	2 349 061,20	1 940 500	408 561,20					
SA 2		Saldo (2) Geldfluss aus der investiven Gebarung (33 - 34)				1 297 522,50	-1 814 200	3 111 722,50		
SA 3		Saldo (3) Nettofinanzierungssaldo (SA 1 + SA 2)				1 333 914,35	-2 026 700	3 360 614,35		
SA 4		Saldo (4) Geldfluss aus der Finanzierungstätigkeit (35 - 36)				362 199,80	4 130 500	-3 768 300,20		
SA 5		Saldo (5) Geldfluss aus der voranschlagswirksamen Gebarung (SA 3 + SA 4)				1 696 114,15	2 103 800	-407 685,85		

Ansatz 8592	PENSIONISTENWOHNHEIME (SCHLOSSGASSE)	RA2022	VA2022	Differenz	RA2022	VA2022	Differenz	BWST	S/D
Konto		Ergebnisrechnung			Finanzierungsrechnung				
Operative Gebarung									
8592 811100	Miet- und Pächtertrag	88 349,11	85 300	3 049,11	125 286,56	85 300	39 986,56	2HL	
8592 829390	Sonstige Erträge - Schadensfall - 8592.61x390	0,00	1 500	-1 500,00	0,00	1 500	-1 500,00	2HL	
SU 21 / SU 31	Summe Erträge / Einzahlungen operative Gebarung	88 349,11	86 800	1 549,11	125 286,56	86 800	38 486,56		
8592 455029	Chemische und sonstige artverwandte Mittel - intern - Wirtschaftshof	199,13	200	-0,87	199,13	200	-0,87	2HL	
8592 600100	Energiebezüge - Strom	23 305,58	30 000	-6 694,42	23 305,58	30 000	-6 694,42	3BE	9965
8592 613000	Instandhaltung von sonstigen Grundstückseinrichtungen	0,00	900	-900,00	0,00	900	-900,00	2HL	
8592 614000	Instandhaltung von Gebäuden und Bauten	0,00	2 300	-2 300,00	0,00	2 300	-2 300,00	2HL	
8592 614390	Instandhaltung von Gebäuden und Bauten - Schadensfall - 8592.829390	0,00	1 500	-1 500,00	0,00	1 500	-1 500,00	2HL	
8592 650000	Zinsen für Finanzschulden - in Euro	175,83	100	75,83	175,83	100	75,83	GG3D	9943
8592 670000	Versicherungen	5 118,57	5 300	-181,43	5 118,57	5 300	-181,43	GG3V	9950
8592 680300	Planmäßige Abschreibung - Gebäude und Bauten	127 835,69	146 100	-18 264,31				3BE	9969
8592 680700	Planmäßige Abschreibung - Amts-, Betriebs- und Geschäftsausstattung	176,24	0	176,24				3BE	9969
8592 700000	Miet- und Pachtanwendung	0,00	20 000	-20 000,00	0,00	20 000	-20 000,00	2HL	
8592 710000	Öffentliche Abgaben, ohne Gebühren gem. FAG	0,00	100	-100,00	0,00	100	-100,00	2HL	313
8592 711000	Gebühren f.d.Ben.v.Gemeindeeinr. u. -anlagen gem. FAG	0,00	100	-100,00	0,00	100	-100,00	2HL	313
8592 728000	Entgelte für sonstige Leistungen	1 462,31	400	1 062,31	1 415,01	400	1 015,01	2HL	
SU 22 / SU 32	Summe Aufwendungen / Auszahlungen operative Gebarung	158 273,35	207 000	-48 726,65	30 214,12	60 900	-30 685,88		
SA 0 / SA 1	(0) Nettoergebnis (21 - 22) / Saldo (1) Geldfluss aus der operativen Gebarung (31 - 32)	-69 924,24	-120 200	50 275,76	95 072,44	25 900	69 172,44		
SU 23	Summe Haushaltsrücklagen	0,00	0	0,00					
SA 00	Nettoergebnis nach Zuweisung und Entnahmen von Haushaltsrücklagen (SA 0 +/- SU 23)	-69 924,24	-120 200	50 275,76					
Investive Gebarung									
SU 33	Summe Einzahlungen investive Gebarung				0,00	0	0,00		
8592 010000	Gebäude und Bauten				109 074,87	0	109 074,87	2HL	
SU 34	Summe Auszahlungen investive Gebarung				109 074,87	0	109 074,87		
SA 2	Saldo (2) Geldfluss aus der investiven Gebarung (33 - 34)				-109 074,87	0	-109 074,87		
SA 3	Saldo (3) Nettofinanzierungssaldo (SA 1 + SA 2)				-14 002,43	25 900	-39 902,43		
Finanzierungstätigkeit									
8592 346100	Investitionsdarlehen von Finanzunternehmen				109 074,87	0	109 074,87	GG3D	
SU 35	Summe Einzahlungen aus der Finanzierungstätigkeit				109 074,87	0	109 074,87		
8592 346100	Investitionsdarlehen (Tilgung) - Finanzunternehmen				1 499,77	1 600	-100,23	GG3D	9943
SU 36	Summe Auszahlungen aus der Finanzierungstätigkeit				1 499,77	1 600	-100,23		
SA 4	Saldo (4) Geldfluss aus der Finanzierungstätigkeit (35 - 36)				107 575,10	-1 600	109 175,10		
SA 5	Saldo (5) Geldfluss aus der voranschlagswirksamen Gebarung (SA 3 + SA 4)				93 572,67	24 300	69 272,67		
Ansatz 8593	TECHNOLOGIEPARK VILLACH	RA2022	VA2022	Differenz	RA2022	VA2022	Differenz	BWST	S/D

Ansatz 8593		TECHNOLOGIEPARK VILLACH	RA2022	VA2022	Differenz	RA2022	VA2022	Differenz	BWST	S/D
Konto			Ergebnisrechnung			Finanzierungsrechnung				
Operative Gebarung										
8593	801000	Veräußerungen von Grundstücken und Grundstückseinrichtungen	0,00	2 322 000	-2 322 000,00				2VG	
8593	811000	Miet- und Pächtertrag	544,50	500	44,50	544,50	500	44,50	GG3T	
8593	813000	Erträge aus der Auflösung von Investitionszuschüssen (Kapitaltransfers)	3 030,31	3 000	30,31				3BE	
8593	816000	Kostenbeiträge (-Ersätze) für sonstige Leistungen	0,00	30 000	-30 000,00	0,00	30 000	-30 000,00	GG3T	
8593	816500	Kostenbeiträge (-Ersätze) für Personal	24 916,67	27 000	-2 083,33	24 916,67	27 000	-2 083,33	GG3T	
8593	827590	Kostenersätze für die Überlassung von Bediensteten an Dritte	0,00	0	0,00	-29 900,00	0	-29 900,00	GG3T	
8593	829100	Sonstige Erträge	0,00	0	0,00	185 721,50	0	185 721,50	GG3T	
SU 21 / SU 31	Summe Erträge / Einzahlungen operative Gebarung		28 491,48	2 382 500	-2 354 008,52	181 282,67	57 500	123 782,67		
8593	400000	Geringwertige Wirtschaftsgüter (GWG)	0,00	1 500	-1 500,00	0,00	1 500	-1 500,00	GG3T	232
8593	413410	Handelswaren zur unentgeltlichen Weitergabe - BGA	0,00	5 000	-5 000,00	0,00	5 000	-5 000,00	GG3T	232
8593	457000	Druckwerke	0,00	5 000	-5 000,00	0,00	5 000	-5 000,00	GG3T	232
8593	459000	Sonstige Verbrauchsgüter	0,00	800	-800,00	0,00	800	-800,00	GG3T	232
8593	613000	Instandhaltung von sonstigen Grundstückseinrichtungen	10 820,00	15 100	-4 280,00	9 804,80	15 100	-5 295,20	GG3T	232
8593	621000	Sonstige Transporte	1 483,64	1 500	-16,36	1 483,64	1 500	-16,36	GG3T	232
8593	640000	Rechts- und Beratungsaufwand	0,00	1 000	-1 000,00	0,00	1 000	-1 000,00	GG3T	232
8593	640310	Rechts- und Beratungsaufwand	0,00	3 000	-3 000,00	0,00	3 000	-3 000,00	2VG	
8593	650000	Zinsen für Finanzschulden - in Euro	1 953,38	300	1 653,38	1 953,38	300	1 653,38	GG3D	9943
8593	670000	Versicherungen	717,84	800	-82,16	717,84	800	-82,16	GG3V	9950
8593	680200	Planmäßige Abschreibung - Grundstückseinrichtungen u. Infrastruktur	2 078,43	0	2 078,43				3BE	9969
8593	680500	Planmäßige Abschreibung - Sonderanlagen	23 484,89	23 500	-15,11				3BE	9969
8593	680700	Planmäßige Abschreibung - Amts-, Betriebs- und Geschäftsausstattung	2 161,05	2 200	-38,95				3BE	9969
8593	690800	Abschreibung von Forderungen (Schadensfälle)	0,00	100	-100,00				3BE	9951
8593	700000	Miet- und Pachttaufwand	3 800,00	5 200	-1 400,00	3 800,00	5 200	-1 400,00	GG3T	232
8593	700039	Miet- und Pachttaufwand - intern - Stadtgrün	0,00	500	-500,00	0,00	500	-500,00	GG3T	307
8593	710000	Öffentliche Abgaben, ohne Gebühren gem. FAG	5 283,02	10 500	-5 216,98	5 283,02	10 500	-5 216,98	GG3T	232
8593	710300	Öffentliche Abgaben, ohne Gebühren gem. FAG	0,00	122 700	-122 700,00	0,00	122 700	-122 700,00	2VG	
8593	723000	Amtspauschalien und Repräsentationsaufwendungen	12,73	500	-487,27	-1,27	500	-501,27	GG3T	
8593	726000	Mitgliedsbeiträge an Institutionen	2 916,67	3 000	-83,33	2 916,67	3 000	-83,33	GG3T	232
8593	728000	Entgelte für sonstige Leistungen	21 541,78	26 500	-4 958,22	32 693,95	26 500	6 193,95	GG3T	232
8593	728009	Entgelte für sonstige Leistungen - intern - Wirtschaftshof	0,00	3 000	-3 000,00	0,00	3 000	-3 000,00	GG3T	307
8593	728039	Entgelte für sonstige Leistungen - intern - Stadtgrün	1 370,90	10 000	-8 629,10	1 188,30	10 000	-8 811,70	GG3T	307
8593	728200	Entgelte für sonstige Leistungen	0,00	5 000	-5 000,00	0,00	5 000	-5 000,00	2T	
8593	755000	Transfers an Unternehmen (ohne Finanzunternehmen) und andere	179 761,50	75 000	104 761,50	179 761,50	75 000	104 761,50	GG3T	232
8593	775000	Kap.Transfers an Unternehmungen	250 000,00	100	249 900,00				GG3T	232
SU 22 / SU 32	Summe Aufwendungen / Auszahlungen operative Gebarung		507 385,83	321 800	185 585,83	239 601,83	295 900	-56 298,17		
SA 0 / SA 1	(0) Nettoergebnis (21 - 22) / Saldo (1) Geldfluss aus der operativen Gebarung (31 - 32)		-478 894,35	2 060 700	-2 539 594,35	-58 319,16	-238 400	180 080,84		
SU 23	Summe Haushaltsrücklagen		0,00	0	0,00					

Ansatz 8593	TECHNOLOGIEPARK VILLACH	RA2022	VA2022	Differenz	RA2022	VA2022	Differenz	BWST	S/D
Konto		Ergebnisrechnung			Finanzierungsrechnung				
SA 00	Nettoergebnis nach Zuweisung und Entnahmen von Haushaltsrücklagen (SA 0 +/- SU 23)	-478 894,35	2 060 700	-2 539 594,35					
Investive Gebarung									
8593 001000	Unbebaute Grundstücke				0,00	54 000	-54 000,00	2VG	
8593 801000	Veräußerungen von Grundstücken und Grundstückseinrichtungen				0,00	2 322 000	-2 322 000,00	2VG	
SU 33	Summe Einzahlungen investive Gebarung				0,00	2 376 000	-2 376 000,00		
8593 001300	Unbebaute Grundstücke				0,00	54 000	-54 000,00	2VG	
8593 002100	Straßenbauten				0,00	80 000	-80 000,00	2T	
8593 004000	Wasser- und Abwasserbauten und -anlagen				0,00	80 000	-80 000,00	2T	596
8593 006010	Sonstige Grundstückseinrichtungen				0,00	16 000	-16 000,00	GG3T	
8593 006200	Sonstige Grundstückseinrichtungen				107 277,24	562 600	-455 322,76	2T	
8593 042200	Amts-, Betriebs- und Geschäftsausstattung				0,00	17 500	-17 500,00	2T	
8593 060000	Im Bau befindliche Grundstückseinrichtungen - Post 004				174 614,57	150 000	24 614,57	2T	596
8593 060200	Im Bau befindliche Grundstückseinrichtungen - Straßen				32 635,45	50 000	-17 364,55	2T	
8593 775000	Kap.Transfers an Unternehmungen				250 000,00	100	249 900,00	GG3T	232
8593 775010	Kapitaltransfers an Unternehmen (ohne Finanzunternehmen) und andere				300 000,00	0	300 000,00	GG3T	
SU 34	Summe Auszahlungen investive Gebarung				864 527,26	1 010 200	-145 672,74		
SA 2	Saldo (2) Geldfluss aus der investiven Gebarung (33 - 34)				-864 527,26	1 365 800	-2 230 327,26		
SA 3	Saldo (3) Nettofinanzierungssaldo (SA 1 + SA 2)				-922 846,42	1 127 400	-2 050 246,42		
Finanzierungstätigkeit									
8593 346100	Investitionsdarlehen von Finanzunternehmen				314 527,26	1 136 100	-821 572,74	GG3D	
SU 35	Summe Einzahlungen aus der Finanzierungstätigkeit				314 527,26	1 136 100	-821 572,74		
8593 346100	Investitionsdarlehen (Tilgung) - Finanzunternehmen				49 893,41	4 000	45 893,41	GG3D	9943
SU 36	Summe Auszahlungen aus der Finanzierungstätigkeit				49 893,41	4 000	45 893,41		
SA 4	Saldo (4) Geldfluss aus der Finanzierungstätigkeit (35 - 36)				264 633,85	1 132 100	-867 466,15		
SA 5	Saldo (5) Geldfluss aus der voranschlagswirksamen Gebarung (SA 3 + SA 4)				-658 212,57	2 259 500	-2 917 712,57		

Ansatz 8595	LOGISTIK-CENTER-NORD - FEDERAUN	RA2022	VA2022	Differenz	RA2022	VA2022	Differenz	BWST	S/D
Konto		Ergebnisrechnung			Finanzierungsrechnung				
Operative Gebarung									
8595 801000	Veräußerungen von Grundstücken und Grundstückseinrichtungen	2 871 750,00	0	2 871 750,00				2VG	
SU 21 / SU 31	Summe Erträge / Einzahlungen operative Gebarung	2 871 750,00	0	2 871 750,00	0,00	0	0,00		
8595 650000	Zinsen für Finanzschulden - in Euro	361,43	0	361,43	361,43	0	361,43	GG3D	9943
SU 22 / SU 32	Summe Aufwendungen / Auszahlungen operative Gebarung	361,43	0	361,43	361,43	0	361,43		
SA 0 / SA 1	(0) Nettoergebnis (21 - 22) / Saldo (1) Geldfluss aus der operativen Gebarung (31 - 32)	2 871 388,57	0	2 871 388,57	-361,43	0	-361,43		
8595 895102	Rücklage (Kap.R.) - Kapitalrücklage	26 491,22	0	26 491,22				GG3K	
SU 23	Summe Haushaltsrücklagen	26 491,22	0	26 491,22					
SA 00	Nettoergebnis nach Zuweisung und Entnahmen von Haushaltsrücklagen (SA 0 +/- SU 23)	2 897 879,79	0	2 897 879,79					
Investive Gebarung									
8595 801000	Veräußerungen von Grundstücken und Grundstückseinrichtungen				2 298 600,00	0	2 298 600,00	2VG	
SU 33	Summe Einzahlungen investive Gebarung				2 298 600,00	0	2 298 600,00		
8595 060200	Im Bau befindliche Grundstückseinrichtungen - Straßen				-3 564,03	1 180 000	-1 183 564,03	2T	
8595 060210	Im Bau befindliche Grundstückseinrichtungen - Post 004				31 039,40	2 000 000	-1 968 960,60	2T	
SU 34	Summe Auszahlungen investive Gebarung				27 475,37	3 180 000	-3 152 524,63		
SA 2	Saldo (2) Geldfluss aus der investiven Gebarung (33 - 34)				2 271 124,63	-3 180 000	5 451 124,63		
SA 3	Saldo (3) Nettofinanzierungssaldo (SA 1 + SA 2)				2 270 763,20	-3 180 000	5 450 763,20		
Finanzierungstätigkeit									
8595 346100	Investitionsdarlehen von Finanzunternehmen				984,15	3 000 000	-2 999 015,85	GG3D	
SU 35	Summe Einzahlungen aus der Finanzierungstätigkeit				984,15	3 000 000	-2 999 015,85		
8595 346100	Investitionsdarlehen (Tilgung) - Finanzunternehmen				10 993,30	0	10 993,30	GG3D	9943
SU 36	Summe Auszahlungen aus der Finanzierungstätigkeit				10 993,30	0	10 993,30		
SA 4	Saldo (4) Geldfluss aus der Finanzierungstätigkeit (35 - 36)				-10 009,15	3 000 000	-3 010 009,15		
SA 5	Saldo (5) Geldfluss aus der voranschlagswirksamen Gebarung (SA 3 + SA 4)				2 260 754,05	-180 000	2 440 754,05		
A 87	Wirtschaftliche Unternehmungen	RA2022	VA2022	Differenz	RA2022	VA2022	Differenz	BWST	S/D
		Ergebnisrechnung			Finanzierungsrechnung				
SA 0 / SA 1	(0) Nettoergebnis (21 - 22) / Saldo (1) Geldfluss aus der operativen Gebarung (31 - 32)	2 015,36	-13 200	15 215,36	1 155,49	-10 900	12 055,49		
SA 00	Nettoergebnis nach Zuweisung und Entnahmen von Haushaltsrücklagen (SA 0 +/- SU 23)	2 015,36	-13 200	15 215,36					
SA 2	Saldo (2) Geldfluss aus der investiven Gebarung (33 - 34)				0,00	0	0,00		
SA 3	Saldo (3) Nettofinanzierungssaldo (SA 1 + SA 2)				1 155,49	-10 900	12 055,49		
SA 4	Saldo (4) Geldfluss aus der Finanzierungstätigkeit (35 - 36)				-590,82	-600	9,18		
SA 5	Saldo (5) Geldfluss aus der voranschlagswirksamen Gebarung (SA 3 + SA 4)				564,67	-11 500	12 064,67		

UA 875	Straßenverkehrsbetriebe	RA2022	VA2022	Differenz	RA2022	VA2022	Differenz	BWST	S/D
		Ergebnisrechnung			Finanzierungsrechnung				
SA 0 / SA 1	(0) Nettoergebnis (21 - 22) / Saldo (1) Geldfluss aus der operativen Gebarung (31 - 32)	2 015,36	-13 200	15 215,36	1 155,49	-10 900	12 055,49		
SA 00	Nettoergebnis nach Zuweisung und Entnahmen von Haushaltsrücklagen (SA 0 +/- SU 23)	2 015,36	-13 200	15 215,36					
SA 2	Saldo (2) Geldfluss aus der investiven Gebarung (33 - 34)				0,00	0	0,00		
SA 3	Saldo (3) Nettofinanzierungssaldo (SA 1 + SA 2)				1 155,49	-10 900	12 055,49		
SA 4	Saldo (4) Geldfluss aus der Finanzierungstätigkeit (35 - 36)				-590,82	-600	9,18		
SA 5	Saldo (5) Geldfluss aus der voranschlagswirksamen Gebarung (SA 3 + SA 4)				564,67	-11 500	12 064,67		
Ansatz 8751	SCHLEPPBAHN	RA2022	VA2022	Differenz	RA2022	VA2022	Differenz	BWST	S/D
Konto		Ergebnisrechnung			Finanzierungsrechnung				
Operative Gebarung									
8751 810000	Erträge aus Leistungen	11 416,82	11 200	216,82	11 416,82	11 200	216,82	2HL	
SU 21 / SU 31	Summe Erträge / Einzahlungen operative Gebarung	11 416,82	11 200	216,82	11 416,82	11 200	216,82		
8751 455029	Chemische und sonstige artverwandte Mittel - intern - Wirtschaftshof	0,00	700	-700,00	0,00	700	-700,00	2HL	
8751 619000	Instandhaltung von Sonderanlagen	6 805,62	12 000	-5 194,38	10 007,54	12 000	-1 992,46	2HL	
8751 650000	Zinsen für Finanzschulden - in Euro	43,79	100	-56,21	43,79	100	-56,21	GG3D	9943
8751 680500	Planmäßige Abschreibung - Sonderanlagen	2 342,05	2 300	42,05				3BE	9969
8751 726000	Mitgliedsbeiträge an Institutionen	210,00	200	10,00	210,00	200	10,00	2HL	121
8751 728000	Entgelte für sonstige Leistungen	0,00	4 500	-4 500,00	0,00	4 500	-4 500,00	2HL	121
8751 728009	Entgelte für sonstige Leistungen - intern - Wirtschaftshof	0,00	4 600	-4 600,00	0,00	4 600	-4 600,00	2HL	
SU 22 / SU 32	Summe Aufwendungen / Auszahlungen operative Gebarung	9 401,46	24 400	-14 998,54	10 261,33	22 100	-11 838,67		
SA 0 / SA 1	(0) Nettoergebnis (21 - 22) / Saldo (1) Geldfluss aus der operativen Gebarung (31 - 32)	2 015,36	-13 200	15 215,36	1 155,49	-10 900	12 055,49		
SU 23	Summe Haushaltsrücklagen	0,00	0	0,00					
SA 00	Nettoergebnis nach Zuweisung und Entnahmen von Haushaltsrücklagen (SA 0 +/- SU 23)	2 015,36	-13 200	15 215,36					
Investive Gebarung									
SU 33	Summe Einzahlungen investive Gebarung				0,00	0	0,00		
SU 34	Summe Auszahlungen investive Gebarung				0,00	0	0,00		
SA 2	Saldo (2) Geldfluss aus der investiven Gebarung (33 - 34)				0,00	0	0,00		
SA 3	Saldo (3) Nettofinanzierungssaldo (SA 1 + SA 2)				1 155,49	-10 900	12 055,49		
Finanzierungstätigkeit									
SU 35	Summe Einzahlungen aus der Finanzierungstätigkeit				0,00	0	0,00		
8751 346100	Investitionsdarlehen (Tilgung) - Finanzunternehmen				590,82	600	-9,18	GG3D	9943
SU 36	Summe Auszahlungen aus der Finanzierungstätigkeit				590,82	600	-9,18		
SA 4	Saldo (4) Geldfluss aus der Finanzierungstätigkeit (35 - 36)				-590,82	-600	9,18		
SA 5	Saldo (5) Geldfluss aus der voranschlagswirksamen Gebarung (SA 3 + SA 4)				564,67	-11 500	12 064,67		

A 89	Wirtschaftliche Unternehmungen (Fortsetzung)	RA2022	VA2022	Differenz	RA2022	VA2022	Differenz	BWST	S/D
		Ergebnisrechnung			Finanzierungsrechnung				
SA 0 / SA 1	(0) Nettoergebnis (21 - 22) / Saldo (1) Geldfluss aus der operativen Gebarung (31 - 32)	-1 933 024,01	-2 077 500	144 475,99	-1 723 834,03	-1 711 900	-11 934,03		
SA 00	Nettoergebnis nach Zuweisung und Entnahmen von Haushaltsrücklagen (SA 0 +/- SU 23)	-1 914 940,54	-2 077 500	162 559,46					
SA 2	Saldo (2) Geldfluss aus der investiven Gebarung (33 - 34)				-236 456,59	-187 200	-49 256,59		
SA 3	Saldo (3) Nettofinanzierungssaldo (SA 1 + SA 2)				-1 960 290,62	-1 899 100	-61 190,62		
SA 4	Saldo (4) Geldfluss aus der Finanzierungstätigkeit (35 - 36)				-960 710,55	-942 600	-18 110,55		
SA 5	Saldo (5) Geldfluss aus der voranschlagswirksamen Gebarung (SA 3 + SA 4)				-2 921 001,17	-2 841 700	-79 301,17		
UA 894	Stadthallen, Kongresshäuser	RA2022	VA2022	Differenz	RA2022	VA2022	Differenz	BWST	S/D
		Ergebnisrechnung			Finanzierungsrechnung				
SA 0 / SA 1	(0) Nettoergebnis (21 - 22) / Saldo (1) Geldfluss aus der operativen Gebarung (31 - 32)	-1 511 349,27	-1 593 300	81 950,73	-1 162 060,97	-1 227 700	65 639,03		
SA 00	Nettoergebnis nach Zuweisung und Entnahmen von Haushaltsrücklagen (SA 0 +/- SU 23)	-1 493 265,80	-1 593 300	100 034,20					
SA 2	Saldo (2) Geldfluss aus der investiven Gebarung (33 - 34)				-333 434,47	-339 400	5 965,53		
SA 3	Saldo (3) Nettofinanzierungssaldo (SA 1 + SA 2)				-1 495 495,44	-1 567 100	71 604,56		
SA 4	Saldo (4) Geldfluss aus der Finanzierungstätigkeit (35 - 36)				82 731,30	100 900	-18 168,70		
SA 5	Saldo (5) Geldfluss aus der voranschlagswirksamen Gebarung (SA 3 + SA 4)				-1 412 764,14	-1 466 200	53 435,86		
Ansatz 8940	Stadthallen, Kongresshäuser	RA2022	VA2022	Differenz	RA2022	VA2022	Differenz	BWST	S/D
Konto		Ergebnisrechnung			Finanzierungsrechnung				
Operative Gebarung									
8940 811100	Miet- und Pächtertrag	10 645,83	10 700	-54,17	10 645,83	10 700	-54,17	GG3	
8940 816100	Kostenbeiträge (-Ersätze) für sonstige Leistungen	14 223,90	15 700	-1 476,10	24 135,99	15 700	8 435,99	MDPB	
8940 817200	Erträge aus der Auflösung von sonstigen Rückstellungen - nicht konsumierte Urlaube	0,00	2 600	-2 600,00				3BE	
8940 817210	Erträge aus der Auflösung von sonstigen Rückstellungen - nicht konsumierte Gleitzeit	869,04	0	869,04				3BE	
8940 817400	Erträge aus der Auflösung von sonstigen Rückstellungen - Abfertigungen	17 813,90	0	17 813,90				3BE	
8940 817500	Erträge aus der Auflösung von sonstigen Rückstellungen - Jubiläumszuwendungen	12 385,01	3 700	8 685,01				3BE	
8940 827550	Kostenersätze für die Überlassung von Bediensteten an Dritte	256 410,94	276 900	-20 489,06	271 692,45	276 900	-5 207,55	MDPB	
8940 829000	Sonstige Erträge	0,00	1 100	-1 100,00	1 100,00	1 100	0,00	GG3	
SU 21 / SU 31	Summe Erträge / Einzahlungen operative Gebarung	312 348,62	310 700	1 648,62	307 574,27	304 400	3 174,27		
8940 500000	Geldbezüge, Beamte AV	61 468,15	62 900	-1 431,85	61 524,21	62 900	-1 375,79	MDPL	9940
8940 511000	Geldbezüge, Vertragsbedienstete HV	119 737,16	119 800	-62,84	119 737,16	119 800	-62,84	MDPL	9940
8940 521000	Geldbezüge, Arbeiter ganzjährig beschäftigt	3 141,18	3 500	-358,82	3 141,18	3 500	-358,82	MDPL	9940
8940 563000	Sonstige Aufwandsentschädigungen	6 256,32	6 300	-43,68	6 256,32	6 300	-43,68	MDPL	9940
8940 565000	Mehrleistungsvergütungen	5 033,29	16 800	-11 766,71	6 276,10	16 800	-10 523,90	MDPL	9940

Ansatz 8940		Stadthallen, Kongresshäuser	RA2022	VA2022	Differenz	RA2022	VA2022	Differenz	BWST	S/D
Konto			Ergebnisrechnung			Finanzierungsrechnung				
8940	566000	Zuwendungen aus Anlass von Dienstjubiläen	2 789,74	3 600	-810,26	2 789,74	3 600	-810,26	MDPL	9940
8940	569000	Sonstige Nebengebühren	10 692,21	10 800	-107,79	10 737,03	10 800	-62,97	MDPL	9940
8940	580000	DGB zum Ausgleichsfonds für Familienbeihilfen	7 878,58	8 500	-621,42	7 918,56	8 500	-581,44	MDPL	9940
8940	581000	Dienstgeberbeiträge zur Alterssicherung	16 850,18	0	16 850,18	16 850,18	0	16 850,18	MDPL	9940
8940	581010	Dienstgeberbeiträge zur Alterssicherung - Betriebspension	3 015,32	3 000	15,32	3 015,32	3 000	15,32	MDPL	9940
8940	582000	Sonstige DGB zur sozialen Sicherheit	14 571,65	35 100	-20 528,35	14 638,32	35 100	-20 461,68	MDPL	9940
8940	588000	Kommunalsteuer	6 155,60	6 600	-444,40	6 195,91	6 600	-404,09	MDPL	9940
8940	591000	Dotierung von Rückstellungen für Abfertigungen	0,00	1 500	-1 500,00				3BE	9944
8940	593000	Dotierung von Rückstellungen für nicht konsumierte Urlaube	6 403,53	0	6 403,53				3BE	9944
8940	650000	Zinsen für Finanzschulden - in Euro	673,44	600	73,44	673,44	600	73,44	GG3D	9943
8940	680700	Planmäßige Abschreibung - Amts-, Betriebs- und Geschäftsausstattung	68,83	0	68,83				3BE	9969
8940	724100	Reisegebühren (einschl. Km-Geld)	0,00	2 000	-2 000,00	0,00	2 000	-2 000,00	MDPB	
8940	755000	Transfers an Unternehmen (ohne Finanzunternehmen) und andere	911 649,00	906 000	5 649,00	911 649,00	906 000	5 649,00	GG3	284
8940	760000	Pensionen und sonstige Ruhebezüge (einschl.DGB)	14 223,90	13 700	523,90	14 223,90	13 700	523,90	MDPB	9942
8940	775000	Kap.Transfers an Unternehmungen	165 351,00	171 000	-5 649,00				GG3	284
8940	775010	Kapitaltransfers an Unternehmen (ohne Finanzunternehmen) und andere	150 000,00	150 000	0,00				GG3	
SU 22 / SU 32		Summe Aufwendungen / Auszahlungen operative Gebarung	1 505 959,08	1 521 700	-15 740,92	1 185 626,37	1 199 200	-13 573,63		
SA 0 / SA 1		(0) Nettoergebnis (21 - 22) / Saldo (1) Geldfluss aus der operativen Gebarung (31 - 32)	-1 193 610,46	-1 211 000	17 389,54	-878 052,10	-894 800	16 747,90		
SU 23		Summe Haushaltsrücklagen	0,00	0	0,00					
SA 00		Nettoergebnis nach Zuweisung und Entnahmen von Haushaltsrücklagen (SA 0 +/- SU 23)	-1 193 610,46	-1 211 000	17 389,54					
Investive Gebarung										
SU 33		Summe Einzahlungen investive Gebarung				0,00	0	0,00		
8940	775000	Kap.Transfers an Unternehmungen				165 351,00	171 000	-5 649,00	GG3	284
8940	775010	Kapitaltransfers an Unternehmen (ohne Finanzunternehmen) und andere				150 000,00	150 000	0,00	GG3	
SU 34		Summe Auszahlungen investive Gebarung				315 351,00	321 000	-5 649,00		
SA 2		Saldo (2) Geldfluss aus der investiven Gebarung (33 - 34)				-315 351,00	-321 000	5 649,00		
SA 3		Saldo (3) Nettofinanzierungssaldo (SA 1 + SA 2)				-1 193 403,10	-1 215 800	22 396,90		
Finanzierungstätigkeit										
8940	346100	Investitionsdarlehen von Finanzunternehmen				150 000,00	150 000	0,00	GG3D	
SU 35		Summe Einzahlungen aus der Finanzierungstätigkeit				150 000,00	150 000	0,00		
8940	346100	Investitionsdarlehen (Tilgung) - Finanzunternehmen				58 827,33	58 900	-72,67	GG3D	9943
SU 36		Summe Auszahlungen aus der Finanzierungstätigkeit				58 827,33	58 900	-72,67		
SA 4		Saldo (4) Geldfluss aus der Finanzierungstätigkeit (35 - 36)				91 172,67	91 100	72,67		
SA 5		Saldo (5) Geldfluss aus der voranschlagswirksamen Gebarung (SA 3 + SA 4)				-1 102 230,43	-1 124 700	22 469,57		
Ansatz 8941	BAMBERGSÄLE		RA2022	VA2022	Differenz	RA2022	VA2022	Differenz	BWST	S/D

Ansatz 8941		BAMBERGSÄLE	RA2022	VA2022	Differenz	RA2022	VA2022	Differenz	BWST	S/D
Konto			Ergebnisrechnung			Finanzierungsrechnung				
Operative Gebarung										
8941	810000	Erträge aus Leistungen	67 798,63	40 000	27 798,63	67 798,63	40 000	27 798,63	4FS	
8941	810009	Erträge aus Leistungen - intern - Bambergsäle	68 176,50	78 300	-10 123,50	62 390,85	78 300	-15 909,15	4FS	
8941	817200	Erträge aus der Auflösung von sonstigen Rückstellungen - nicht konsumierte Urlaube	0,00	600	-600,00				3BE	
8941	817210	Erträge aus der Auflösung von sonstigen Rückstellungen - nicht konsumierte Gleitzeit	29,14	0	29,14				3BE	
8941	817400	Erträge aus der Auflösung von sonstigen Rückstellungen - Abfertigungen	2 001,21	0	2 001,21				3BE	
8941	817500	Erträge aus der Auflösung von sonstigen Rückstellungen - Jubiläumszuwendungen	9 113,58	0	9 113,58				3BE	
8941	829380	Sonstige Erträge - Schadensfall - 8941.61x380	0,00	100	-100,00	0,00	100	-100,00	4FS	
SU 21 / SU 31		Summe Erträge / Einzahlungen operative Gebarung	147 119,06	119 000	28 119,06	130 189,48	118 400	11 789,48		
8941	400000	Geringwertige Wirtschaftsgüter (GWG)	4 401,07	2 700	1 701,07	4 206,65	2 700	1 506,65	4FS	187
8941	409000	Ersatzteile	0,00	100	-100,00	0,00	100	-100,00	4FS	187
8941	413400	Handelswaren zur unentgeltlichen Weitergabe	0,00	100	-100,00	0,00	100	-100,00	4FS	187
8941	420000	Roh-, Hilfs- und Baustoffe	0,00	100	-100,00	0,00	100	-100,00	4FS	
8941	453000	Schmier- und Schleifmittel	0,00	100	-100,00	0,00	100	-100,00	4FS	187
8941	454000	Reinigungsmittel	634,47	900	-265,53	782,47	900	-117,53	4FS	187
8941	455000	Chemische und sonstige artverwandte Mittel	0,00	200	-200,00	0,00	200	-200,00	4FS	187
8941	456000	Schreib-, Zeichen- und sonstige Büromittel	0,00	200	-200,00	0,00	200	-200,00	4FS	187
8941	456009	Schreib-, Zeichen- und sonstige Büromittel - intern - Zentraler Service	18,88	100	-81,12	18,88	100	-81,12	4RV	9958
8941	457000	Druckwerke	0,00	300	-300,00	0,00	300	-300,00	4FS	187
8941	458000	Mittel zur ärztlichen Betreuung und Gesundheitsvorsorge	15,00	100	-85,00	15,00	100	-85,00	4FS	187
8941	459000	Sonstige Verbrauchsgüter	514,37	800	-285,63	395,93	800	-404,07	4FS	187
8941	459009	Sonstige Verbrauchsgüter - intern - Zentraler Service	0,00	100	-100,00	0,00	100	-100,00	4RV	9958
8941	510000	Geldbezüge, Vertragsbedienstete AV	87 133,83	97 300	-10 166,17	87 133,83	97 300	-10 166,17	MDPL	9940
8941	511000	Geldbezüge, Vertragsbedienstete HV	7 795,70	8 600	-804,30	7 795,70	8 600	-804,30	MDPL	9940
8941	523000	Geldbezüge, Arbeiter nicht ganzjährig beschäftigt	649,60	0	649,60	649,60	0	649,60	MDPL	9940
8941	565000	Mehrleistungsvergütungen	4,94	800	-795,06	4,94	800	-795,06	MDPL	9940
8941	569000	Sonstige Nebengebühren	2 864,40	3 000	-135,60	2 864,40	3 000	-135,60	MDPL	9940
8941	580000	DGB zum Ausgleichsfonds für Familienbeihilfen	3 802,76	4 300	-497,24	3 802,76	4 300	-497,24	MDPL	9940
8941	581000	Dienstgeberbeiträge zur Alterssicherung	12 311,71	0	12 311,71	12 311,71	0	12 311,71	MDPL	9940
8941	581010	Dienstgeberbeiträge zur Alterssicherung - Betriebspension	2 092,87	1 300	792,87	2 092,87	1 300	792,87	MDPL	9940
8941	582000	Sonstige DGB zur sozialen Sicherheit	9 640,29	24 500	-14 859,71	9 640,29	24 500	-14 859,71	MDPL	9940
8941	588000	Kommunalsteuer	2 925,53	3 300	-374,47	2 925,53	3 300	-374,47	MDPL	9940
8941	591000	Dotierung von Rückstellungen für Abfertigungen	0,00	100	-100,00				3BE	9944
8941	592000	Dotierung von Rückstellungen für Jubiläumszuwendungen	0,00	1 700	-1 700,00				3BE	9944
8941	593000	Dotierung von Rückstellungen für nicht konsumierte Urlaube	3 062,86	0	3 062,86				3BE	9944
8941	600100	Energiebezüge - Strom	6 285,34	11 200	-4 914,66	6 285,34	11 200	-4 914,66	3BE	9965
8941	614000	Instandhaltung von Gebäuden und Bauten	2 025,41	6 000	-3 974,59	2 025,41	6 000	-3 974,59	4FS	187

Ansatz 8941		BAMBERGSÄLE	RA2022	VA2022	Differenz	RA2022	VA2022	Differenz	BWST	S/D
Konto			Ergebnisrechnung			Finanzierungsrechnung				
8941	614200	Instandhaltung von Gebäuden und Bauten - Bambergsaal	0,00	0	0,00	6 738,00	0	6 738,00	2HL	
8941	614220	Instandhaltung von Gebäuden und Bauten - Wartungen	299,38	500	-200,62	299,38	500	-200,62	2HL	9963
8941	614380	Instandhaltung von Gebäuden und Bauten - Schadensfall - 8941.829380	0,00	100	-100,00	0,00	100	-100,00	4FS	187
8941	616000	Instandh.von Maschinen u.masch.Anlagen	0,00	100	-100,00	0,00	100	-100,00	4FS	187
8941	618000	Instandhaltung von sonstigen Anlagen	1 386,37	1 800	-413,63	1 386,37	1 800	-413,63	4FS	187
8941	618260	Instandhaltung von sonstigen Anlagen - 5F	0,00	300	-300,00	0,00	300	-300,00	5F	9964
8941	630000	Postdienste	0,00	100	-100,00	0,00	100	-100,00	MDIT	9949
8941	631000	Telekommunikationsdienste	1 018,66	1 500	-481,34	1 016,02	1 500	-483,98	4FS	187
8941	631700	Telekommunikationsdienste - MDIT	158,84	500	-341,16	158,84	500	-341,16	MDIT	9947
8941	650000	Zinsen für Finanzschulden - in Euro	505,29	500	5,29	505,29	500	5,29	GG3D	9943
8941	670000	Versicherungen	976,27	1 200	-223,73	976,27	1 200	-223,73	GG3V	9950
8941	680300	Planmäßige Abschreibung - Gebäude und Bauten	35 326,27	35 300	26,27				3BE	9969
8941	680700	Planmäßige Abschreibung - Amts-, Betriebs- und Geschäftsausstattung	16 117,49	12 900	3 217,49				3BE	9969
8941	700000	Miet- und Pachtaufwand	212 028,10	217 000	-4 971,90	212 028,10	217 000	-4 971,90	4FS	187
8941	700009	Miet- und Pachtaufwand - intern - Wirtschaftshof	0,00	300	-300,00	0,00	300	-300,00	4FS	190
8941	710000	Öffentliche Abgaben, ohne Gebühren gem. FAG	0,00	100	-100,00	0,00	100	-100,00	4FS	187
8941	724100	Reisegebühren (einschl. Km-Geld)	225,46	400	-174,54	225,46	400	-174,54	4FS	187
8941	726000	Mitgliedsbeiträge an Institutionen	0,00	100	-100,00	0,00	100	-100,00	4FS	187
8941	728000	Entgelte für sonstige Leistungen	39 463,97	46 700	-7 236,03	36 898,97	46 700	-9 801,03	4FS	187
8941	728009	Entgelte für sonstige Leistungen - intern - Wirtschaftshof	0,00	200	-200,00	0,00	200	-200,00	4FS	190
8941	728010	Entgelte für sonstige Leistungen	0,00	100	-100,00	0,00	100	-100,00	4FS	187
8941	728039	Entgelte für sonstige Leistungen - intern - Stadtgrün	0,00	500	-500,00	0,00	500	-500,00	4FS	190
8941	728219	Entgelte für sonstige Leistungen - intern - Druckerei	138,00	100	38,00	138,00	100	38,00	MDIT	9955
8941	728220	Entgelte für sonstige Leistungen - Überprüfungen	3 686,52	1 500	2 186,52	3 528,12	1 500	2 028,12	2HL	9963
8941	728509	Entgelte für sonstige Leistungen - intern - EDV	6 944,22	11 100	-4 155,78	6 944,22	11 100	-4 155,78	MDIT	9955
8941	728709	Entgelte für sonstige Leistungen - intern - Telefonanlage	404,00	500	-96,00	404,00	500	-96,00	MDIT	9957
SU 22 / SU 32		Summe Aufwendungen / Auszahlungen operative Gebarung	464 857,87	501 300	-36 442,13	414 198,35	451 300	-37 101,65		
SA 0 / SA 1		(0) Nettoergebnis (21 - 22) / Saldo (1) Geldfluss aus der operativen Gebarung (31 - 32)	-317 738,81	-382 300	64 561,19	-284 008,87	-332 900	48 891,13		
8941	895102	Rücklage (Kap.R.) - Kapitalrücklage	18 083,47	0	18 083,47				GG3K	
SU 23		Summe Haushaltsrücklagen	18 083,47	0	18 083,47					
SA 00		Nettoergebnis nach Zuweisung und Entnahmen von Haushaltsrücklagen (SA 0 +/- SU 23)	-299 655,34	-382 300	82 644,66					
Investive Gebarung										
SU 33		Summe Einzahlungen investive Gebarung				0,00	0	0,00		
8941	042010	Amts-, Betriebs- und Geschäftsausstattung				18 083,47	18 400	-316,53	4FS	
SU 34		Summe Auszahlungen investive Gebarung				18 083,47	18 400	-316,53		
SA 2		Saldo (2) Geldfluss aus der investiven Gebarung (33 - 34)				-18 083,47	-18 400	316,53		
SA 3		Saldo (3) Nettofinanzierungssaldo (SA 1 + SA 2)				-302 092,34	-351 300	49 207,66		

Ansatz 8941		BAMBERGSÄLE	RA2022	VA2022	Differenz	RA2022	VA2022	Differenz	BWST	S/D	
Konto			Ergebnisrechnung			Finanzierungsrechnung					
Finanzierungstätigkeit											
	8941	346100	Investitionsdarlehen von Finanzunternehmen			0,00	18 400	-18 400,00	GG3D		
SU 35			Summe Einzahlungen aus der Finanzierungstätigkeit			0,00	18 400	-18 400,00			
	8941	346100	Investitionsdarlehen (Tilgung) - Finanzunternehmen			8 441,37	8 600	-158,63	GG3D	9943	
SU 36			Summe Auszahlungen aus der Finanzierungstätigkeit			8 441,37	8 600	-158,63			
SA 4			Saldo (4) Geldfluss aus der Finanzierungstätigkeit (35 - 36)			-8 441,37	9 800	-18 241,37			
SA 5			Saldo (5) Geldfluss aus der voranschlagswirksamen Gebarung (SA 3 + SA 4)			-310 533,71	-341 500	30 966,29			
UA 899											
		Sonstige wirtschaftliche Unternehmungen		RA2022	VA2022	Differenz	RA2022	VA2022	Differenz	BWST	S/D
				Ergebnisrechnung			Finanzierungsrechnung				
SA 0 / SA 1			(0) Nettoergebnis (21 - 22) / Saldo (1) Geldfluss aus der operativen Gebarung (31 - 32)	-421 674,74	-484 200	62 525,26	-561 773,06	-484 200	-77 573,06		
SA 00			Nettoergebnis nach Zuweisung und Entnahmen von Haushaltsrücklagen (SA 0 +/- SU 23)	-421 674,74	-484 200	62 525,26					
SA 2			Saldo (2) Geldfluss aus der investiven Gebarung (33 - 34)				96 977,88	152 200	-55 222,12		
SA 3			Saldo (3) Nettofinanzierungssaldo (SA 1 + SA 2)				-464 795,18	-332 000	-132 795,18		
SA 4			Saldo (4) Geldfluss aus der Finanzierungstätigkeit (35 - 36)				-1 043 441,85	-1 043 500	58,15		
SA 5			Saldo (5) Geldfluss aus der voranschlagswirksamen Gebarung (SA 3 + SA 4)				-1 508 237,03	-1 375 500	-132 737,03		

Ansatz 8992	KÄRNTEN THERME GMBH	RA2022	VA2022	Differenz	RA2022	VA2022	Differenz	BWST	S/D
Konto		Ergebnisrechnung			Finanzierungsrechnung				
Operative Gebarung									
8992 811000	Miet- und Pächtertrag - Untervermietung	996 347,92	790 000	206 347,92	995 485,25	790 000	205 485,25	GG3	
8992 829000	Sonstige Erträge	17 424,29	20 000	-2 575,71	17 424,29	20 000	-2 575,71	GG3	
SU 21 / SU 31	Summe Erträge / Einzahlungen operative Gebarung	1 013 772,21	810 000	203 772,21	1 012 909,54	810 000	202 909,54		
8992 457000	Druckwerke	0,00	100	-100,00	0,00	100	-100,00	GG3	279
8992 459000	Sonstige Verbrauchsgüter	0,00	100	-100,00	0,00	100	-100,00	GG3	279
8992 640000	Rechts- und Beratungsaufwand	0,00	4 000	-4 000,00	0,00	4 000	-4 000,00	GG3	279
8992 650000	Zinsen für Finanzschulden - in Euro	91 409,18	91 500	-90,82	91 409,18	91 500	-90,82	GG3D	9943
8992 700000	Miet- und Pachtlaufwand	1 250 303,77	1 305 000	-54 696,23	1 405 639,42	1 305 000	100 639,42	GG3	279
8992 710000	Öffentliche Abgaben, ohne Gebühren gem. FAG	0,00	100	-100,00	0,00	100	-100,00	GG3	279
8992 728000	Entgelte für sonstige Leistungen	0,00	4 000	-4 000,00	0,00	4 000	-4 000,00	GG3	279
8992 755000	Transfers an Unternehmen (ohne Finanzunternehmen) und andere	191 766,95	0	191 766,95	191 766,95	0	191 766,95	GG3	
SU 22 / SU 32	Summe Aufwendungen / Auszahlungen operative Gebarung	1 533 479,90	1 404 800	128 679,90	1 688 815,55	1 404 800	284 015,55		
SA 0 / SA 1	(0) Nettoergebnis (21 - 22) / Saldo (1) Geldfluss aus der operativen Gebarung (31 - 32)	-519 707,69	-594 800	75 092,31	-675 906,01	-594 800	-81 106,01		
SU 23	Summe Haushaltsrücklagen	0,00	0	0,00					
SA 00	Nettoergebnis nach Zuweisung und Entnahmen von Haushaltsrücklagen (SA 0 +/- SU 23)	-519 707,69	-594 800	75 092,31					
Investive Gebarung									
SU 33	Summe Einzahlungen investive Gebarung				0,00	0	0,00		
SU 34	Summe Auszahlungen investive Gebarung				0,00	0	0,00		
SA 2	Saldo (2) Geldfluss aus der investiven Gebarung (33 - 34)				0,00	0	0,00		
SA 3	Saldo (3) Nettofinanzierungssaldo (SA 1 + SA 2)				-675 906,01	-594 800	-81 106,01		
Finanzierungstätigkeit									
SU 35	Summe Einzahlungen aus der Finanzierungstätigkeit				0,00	0	0,00		
8992 346100	Investitionsdarlehen (Tilgung) - Finanzunternehmen				823 281,14	823 300	-18,86	GG3D	9943
SU 36	Summe Auszahlungen aus der Finanzierungstätigkeit				823 281,14	823 300	-18,86		
SA 4	Saldo (4) Geldfluss aus der Finanzierungstätigkeit (35 - 36)				-823 281,14	-823 300	18,86		
SA 5	Saldo (5) Geldfluss aus der voranschlagswirksamen Gebarung (SA 3 + SA 4)				-1 499 187,15	-1 418 100	-81 087,15		

Ansatz 8994	BUILD! GRÜNDERZENTRUM KÄRNTEN GMBH	RA2022	VA2022	Differenz	RA2022	VA2022	Differenz	BWST	S/D
Konto		Ergebnisrechnung			Finanzierungsrechnung				
Operative Gebarung									
SU 21 / SU 31	Summe Erträge / Einzahlungen operative Gebarung	0,00	0	0,00	0,00	0	0,00		
8994 755000	Transfers an Unternehmen (ohne Finanzunternehmen) und andere	14 540,00	15 000	-460,00	14 540,00	15 000	-460,00	GG3T	
SU 22 / SU 32	Summe Aufwendungen / Auszahlungen operative Gebarung	14 540,00	15 000	-460,00	14 540,00	15 000	-460,00		
SA 0 / SA 1	(0) Nettoergebnis (21 - 22) / Saldo (1) Geldfluss aus der operativen Gebarung (31 - 32)	-14 540,00	-15 000	460,00	-14 540,00	-15 000	460,00		
SU 23	Summe Haushaltsrücklagen	0,00	0	0,00					
SA 00	Nettoergebnis nach Zuweisung und Entnahmen von Haushaltsrücklagen (SA 0 +/- SU 23)	-14 540,00	-15 000	460,00					
Investive Gebarung									
SU 33	Summe Einzahlungen investive Gebarung				0,00	0	0,00		
SU 34	Summe Auszahlungen investive Gebarung				0,00	0	0,00		
SA 2	Saldo (2) Geldfluss aus der investiven Gebarung (33 - 34)				0,00	0	0,00		
SA 3	Saldo (3) Nettofinanzierungssaldo (SA 1 + SA 2)				-14 540,00	-15 000	460,00		
Finanzierungstätigkeit									
SU 35	Summe Einzahlungen aus der Finanzierungstätigkeit				0,00	0	0,00		
SU 36	Summe Auszahlungen aus der Finanzierungstätigkeit				0,00	0	0,00		
SA 4	Saldo (4) Geldfluss aus der Finanzierungstätigkeit (35 - 36)				0,00	0	0,00		
SA 5	Saldo (5) Geldfluss aus der voranschlagswirksamen Gebarung (SA 3 + SA 4)				-14 540,00	-15 000	460,00		

Ansatz 8996		PARKGARAGE	RA2022	VA2022	Differenz	RA2022	VA2022	Differenz	BWST	S/D	
Konto			Ergebnisrechnung			Finanzierungsrechnung					
Operative Gebarung											
	8996	820000	Zinserträge aus Darlehen und aktiven Finanzinstrumenten	59 080,89	55 700	3 380,89	59 080,89	55 700	3 380,89	GG3D	
SU 21 / SU 31		Summe Erträge / Einzahlungen operative Gebarung		59 080,89	55 700	3 380,89	59 080,89	55 700	3 380,89		
	8996	650000	Zinsen für Finanzschulden - in Euro	407,94	100	307,94	407,94	100	307,94	GG3D	9943
	8996	775000	Kap.Transfers an Unternehmungen	16 100,00	0	16 100,00				GG3	
SU 22 / SU 32		Summe Aufwendungen / Auszahlungen operative Gebarung		16 507,94	100	16 407,94	407,94	100	307,94		
SA 0 / SA 1		(0) Nettoergebnis (21 - 22) / Saldo (1) Geldfluss aus der operativen Gebarung (31 - 32)		42 572,95	55 600	-13 027,05	58 672,95	55 600	3 072,95		
SU 23		Summe Haushaltsrücklagen		0,00	0	0,00					
SA 00		Nettoergebnis nach Zuweisung und Entnahmen von Haushaltsrücklagen (SA 0 +/- SU 23)		42 572,95	55 600	-13 027,05					
Investive Gebarung											
	8996	245100	Darlehen an Draupassagen Garag Betriebsmittelkredit				0,00	13 000	-13 000,00	GG3D	
	8996	245120	Darlehen an CCV Garagen GmbH				0,00	139 200	-139 200,00	GG3D	
	8996	245250	Darlehen an Draupassagen Garag Darlehen an Draupassagen Garag				13 077,88	0	13 077,88	GG3D	
	8996	245260	Darlehen an CCV Garagen GmbH Darlehen an CCV Garagen GmbH				100 000,00	0	100 000,00	GG3D	
SU 33		Summe Einzahlungen investive Gebarung					113 077,88	152 200	-39 122,12		
	8996	775000	Kap.Transfers an Unternehmungen				16 100,00	0	16 100,00	GG3	
SU 34		Summe Auszahlungen investive Gebarung					16 100,00	0	16 100,00		
SA 2		Saldo (2) Geldfluss aus der investiven Gebarung (33 - 34)					96 977,88	152 200	-55 222,12		
SA 3		Saldo (3) Nettofinanzierungssaldo (SA 1 + SA 2)					155 650,83	207 800	-52 149,17		
Finanzierungstätigkeit											
SU 35		Summe Einzahlungen aus der Finanzierungstätigkeit					0,00	0	0,00		
	8996	346100	Investitionsdarlehen (Tilgung) - Finanzunternehmen				220 160,71	220 200	-39,29	GG3D	9943
SU 36		Summe Auszahlungen aus der Finanzierungstätigkeit					220 160,71	220 200	-39,29		
SA 4		Saldo (4) Geldfluss aus der Finanzierungstätigkeit (35 - 36)					-220 160,71	-220 200	39,29		
SA 5		Saldo (5) Geldfluss aus der voranschlagswirksamen Gebarung (SA 3 + SA 4)					-64 509,88	-12 400	-52 109,88		

Ansatz 8997	TANKSTELLE	RA2022	VA2022	Differenz	RA2022	VA2022	Differenz	BWST	S/D
Konto		Ergebnisrechnung			Finanzierungsrechnung				
Operative Gebarung									
8997 829300	Sonstige Erträge	70 000,00	70 000	0,00	70 000,00	70 000	0,00	GG3	
SU 21 / SU 31	Summe Erträge / Einzahlungen operative Gebarung	70 000,00	70 000	0,00	70 000,00	70 000	0,00		
SU 22 / SU 32	Summe Aufwendungen / Auszahlungen operative Gebarung	0,00	0	0,00	0,00	0	0,00		
SA 0 / SA 1	(0) Nettoergebnis (21 - 22) / Saldo (1) Geldfluss aus der operativen Gebarung (31 - 32)	70 000,00	70 000	0,00	70 000,00	70 000	0,00		
SU 23	Summe Haushaltsrücklagen	0,00	0	0,00					
SA 00	Nettoergebnis nach Zuweisung und Entnahmen von Haushaltsrücklagen (SA 0 +/- SU 23)	70 000,00	70 000	0,00					
Investive Gebarung									
SU 33	Summe Einzahlungen investive Gebarung				0,00	0	0,00		
SU 34	Summe Auszahlungen investive Gebarung				0,00	0	0,00		
SA 2	Saldo (2) Geldfluss aus der investiven Gebarung (33 - 34)				0,00	0	0,00		
SA 3	Saldo (3) Nettofinanzierungssaldo (SA 1 + SA 2)				70 000,00	70 000	0,00		
Finanzierungstätigkeit									
SU 35	Summe Einzahlungen aus der Finanzierungstätigkeit				0,00	0	0,00		
SU 36	Summe Auszahlungen aus der Finanzierungstätigkeit				0,00	0	0,00		
SA 4	Saldo (4) Geldfluss aus der Finanzierungstätigkeit (35 - 36)				0,00	0	0,00		
SA 5	Saldo (5) Geldfluss aus der voranschlagswirksamen Gebarung (SA 3 + SA 4)				70 000,00	70 000	0,00		

Detailnachweis der Konten

Einzelplan 9	Finanzwirtschaft (Länder und Gemeinden)	RA2022	VA2022	Differenz	RA2022	VA2022	Differenz	BWST	S/D
		Ergebnisrechnung			Finanzierungsrechnung				
SA 0 / SA 1	(0) Nettoergebnis (21 - 22) / Saldo (1) Geldfluss aus der operativen Gebarung (31 - 32)	135 692 267,66	131 628 400	4 063 867,66	143 182 953,58	131 756 600	11 426 353,58		
SA 00	Nettoergebnis nach Zuweisung und Entnahmen von Haushaltsrücklagen (SA 0 +/- SU 23)	135 006 401,83	130 318 900	4 687 501,83					
SA 2	Saldo (2) Geldfluss aus der investiven Gebarung (33 - 34)				36 449,82	46 600	-10 150,18		
SA 3	Saldo (3) Nettofinanzierungssaldo (SA 1 + SA 2)				143 219 403,40	131 803 200	11 416 203,40		
SA 4	Saldo (4) Geldfluss aus der Finanzierungstätigkeit (35 - 36)				-7 339 276,50	-706 200	-6 633 076,50		
SA 5	Saldo (5) Geldfluss aus der voranschlagswirksamen Gebarung (SA 3 + SA 4)				135 880 126,90	131 097 000	4 783 126,90		
A 90	Gesonderte Verwaltung	RA2022	VA2022	Differenz	RA2022	VA2022	Differenz	BWST	S/D
		Ergebnisrechnung			Finanzierungsrechnung				
SA 0 / SA 1	(0) Nettoergebnis (21 - 22) / Saldo (1) Geldfluss aus der operativen Gebarung (31 - 32)	-2 670 579,92	-3 031 900	361 320,08	-2 918 986,24	-3 094 000	175 013,76		
SA 00	Nettoergebnis nach Zuweisung und Entnahmen von Haushaltsrücklagen (SA 0 +/- SU 23)	-2 662 388,92	-3 031 900	369 511,08					
SA 2	Saldo (2) Geldfluss aus der investiven Gebarung (33 - 34)				-8 191,00	-1 500	-6 691,00		
SA 3	Saldo (3) Nettofinanzierungssaldo (SA 1 + SA 2)				-2 927 177,24	-3 095 500	168 322,76		
SA 4	Saldo (4) Geldfluss aus der Finanzierungstätigkeit (35 - 36)				0,00	1 500	-1 500,00		
SA 5	Saldo (5) Geldfluss aus der voranschlagswirksamen Gebarung (SA 3 + SA 4)				-2 927 177,24	-3 094 000	166 822,76		
UA 900	Gesonderte Verwaltung	RA2022	VA2022	Differenz	RA2022	VA2022	Differenz	BWST	S/D
		Ergebnisrechnung			Finanzierungsrechnung				
SA 0 / SA 1	(0) Nettoergebnis (21 - 22) / Saldo (1) Geldfluss aus der operativen Gebarung (31 - 32)	-2 670 579,92	-3 031 900	361 320,08	-2 918 986,24	-3 094 000	175 013,76		
SA 00	Nettoergebnis nach Zuweisung und Entnahmen von Haushaltsrücklagen (SA 0 +/- SU 23)	-2 662 388,92	-3 031 900	369 511,08					
SA 2	Saldo (2) Geldfluss aus der investiven Gebarung (33 - 34)				-8 191,00	-1 500	-6 691,00		
SA 3	Saldo (3) Nettofinanzierungssaldo (SA 1 + SA 2)				-2 927 177,24	-3 095 500	168 322,76		
SA 4	Saldo (4) Geldfluss aus der Finanzierungstätigkeit (35 - 36)				0,00	1 500	-1 500,00		
SA 5	Saldo (5) Geldfluss aus der voranschlagswirksamen Gebarung (SA 3 + SA 4)				-2 927 177,24	-3 094 000	166 822,76		
Ansatz 9000	Gesonderte Verwaltung	RA2022	VA2022	Differenz	RA2022	VA2022	Differenz	BWST	S/D
Konto		Ergebnisrechnung			Finanzierungsrechnung				
Operative Gebarung									
	9000 808000	Veräußerungen von Waren	917,06	800	117,06	921,14	800	121,14	3A
	9000 816000	Kostenbeiträge (-Ersätze) für sonstige Leistungen	31 783,38	21 800	9 983,38	31 783,38	21 800	9 983,38	3A
	9000 816100	Kostenbeiträge (-Ersätze) für sonstige Leistungen	53 372,48	65 000	-11 627,52	50 039,69	65 000	-14 960,31	3BEME
	9000 816110	Kostenbeiträge (-Ersätze) für sonstige Leistungen	11 358,75	5 000	6 358,75	5 582,98	5 000	582,98	3BE

Ansatz 9000		Gesonderte Verwaltung	RA2022	VA2022	Differenz	RA2022	VA2022	Differenz	BWST	S/D
Konto			Ergebnisrechnung			Finanzierungsrechnung				
9000	816300	Kostenbeiträge (-Ersätze) für sonstige Leistungen	3 998,79	5 500	-1 501,21	7 713,37	5 500	2 213,37	GG3V	
9000	816550	Kostenbeiträge (-Ersätze) für Personal	11 510,43	10 700	810,43	10 617,83	10 700	-82,17	MDPB	
9000	817200	Erträge aus der Auflösung von sonstigen Rückstellungen - nicht konsumierte Urlaube	20 688,37	8 000	12 688,37				3BE	
9000	817210	Erträge aus der Auflösung von sonstigen Rückstellungen - nicht konsumierte Gleitzeit	2 239,00	0	2 239,00				3BE	
9000	817400	Erträge aus der Auflösung von sonstigen Rückstellungen - Abfertigungen	19 913,12	17 100	2 813,12				3BE	
9000	817500	Erträge aus der Auflösung von sonstigen Rückstellungen - Jubiläumszuwendungen	172 923,81	49 300	123 623,81				3BE	
9000	819000	Übrige nicht finanzierungswirksame Erträge	34 747,37	0	34 747,37				3BE	
9000	827550	Kostenersätze für die Überlassung von Bediensteten an Dritte	14 270,63	14 900	-629,37	12 676,08	14 900	-2 223,92	MDPB	
9000	828000	Rückersätze von Aufwendungen	1 177,67	100	1 077,67	1 177,67	100	1 077,67	3BE	
9000	829000	Sonstige Erträge	1 152,83	1 100	52,83	961,89	1 100	-138,11	3BE	
9000	829010	Sonstige Erträge	3 323,39	3 000	323,39	2 912,51	3 000	-87,49	3BE	
9000	861101	Transfers von Ländern, Landesfonds u. -kammern - BZ	6 000,00	0	6 000,00	6 000,00	0	6 000,00	GG3	
9000	861501	Transfers von Ländern, Landesfonds u. -kammern -Personal	0,00	100	-100,00	0,00	100	-100,00	MDP	
9000	867000	Transfers von privaten Organisationen ohne Erwerbszweck	310,55	0	310,55	310,55	0	310,55	GG3	
SU 21 / SU 31		Summe Erträge / Einzahlungen operative Gebarung	389 687,63	202 400	187 287,63	130 697,09	128 000	2 697,09		
9000	400000	Geringwertige Wirtschaftsgüter (GWG)	0,00	100	-100,00	0,00	100	-100,00	GG3	139
9000	400009	Geringwertige Wirtschaftsgüter - intern - Zentraler Service	111,90	600	-488,10	111,90	600	-488,10	4RV	9958
9000	413000	Handelswaren zur entgeltlichen Weitergabe	0,00	500	-500,00	0,00	500	-500,00	3A	
9000	454000	Reinigungsmittel	0,00	100	-100,00	0,00	100	-100,00	GG3	139
9000	456000	Schreib-, Zeichen- und sonstige Büromittel	0,00	100	-100,00	0,00	100	-100,00	GG3	139
9000	456009	Schreib-, Zeichen- und sonstige Büromittel - intern - Zentraler Service	6 035,72	7 000	-964,28	6 035,72	7 000	-964,28	4RV	9958
9000	457000	Druckwerke	5 137,76	1 200	3 937,76	5 137,76	1 200	3 937,76	GG3	139
9000	457009	Druckwerke - intern - Zentraler Service	1 826,42	3 000	-1 173,58	1 826,42	3 000	-1 173,58	4RV	9958
9000	459000	Sonstige Verbrauchsgüter	59,42	200	-140,58	59,42	200	-140,58	GG3	139
9000	459009	Sonstige Verbrauchsgüter - intern - Zentraler Service	4,38	300	-295,62	4,38	300	-295,62	4RV	9958
9000	500000	Geldbezüge, Beamte AV	645 997,78	693 200	-47 202,22	629 245,55	693 200	-63 954,45	MDPL	9940
9000	510000	Geldbezüge, Vertragsbedienstete AV	1 432 383,88	1 414 400	17 983,88	1 432 383,88	1 414 400	17 983,88	MDPL	9940
9000	520000	Geldbezüge, Angestellte ganzjährig beschäftigt	23 062,00	32 200	-9 138,00	23 062,00	32 200	-9 138,00	MDPL	9940
9000	522000	Geldbezüge, Angestellte nicht ganzjährig beschäftigt	5 859,94	30 300	-24 440,06	5 859,94	30 300	-24 440,06	MDPL	9940
9000	563000	Sonstige Aufwandsentschädigungen	17 389,95	18 600	-1 210,05	17 039,56	18 600	-1 560,44	MDPL	9940
9000	565000	Mehrleistungsvergütungen	10 899,32	21 700	-10 800,68	10 830,57	21 700	-10 869,43	MDPL	9940
9000	566000	Zuwendungen aus Anlass von Dienstjubiläen	80 190,98	80 200	-9,02	103 940,54	80 200	23 740,54	MDPL	9940
9000	569000	Sonstige Nebengebühren	12 983,92	14 400	-1 416,08	12 745,85	14 400	-1 654,15	MDPL	9940
9000	580000	DGB zum Ausgleichsfonds für Familienbeihilfen	78 486,77	85 700	-7 213,23	77 980,41	85 700	-7 719,59	MDPL	9940
9000	581000	Dienstgeberbeiträge zur Alterssicherung	174 071,04	0	174 071,04	174 071,04	0	174 071,04	MDPL	9940
9000	581010	Dienstgeberbeiträge zur Alterssicherung - Betriebspension	23 314,41	19 500	3 814,41	23 314,41	19 500	3 814,41	MDPL	9940
9000	582000	Sonstige DGB zur sozialen Sicherheit	157 748,70	344 900	-187 151,30	156 914,75	344 900	-187 985,25	MDPL	9940
9000	618000	Instandhaltung von sonstigen Anlagen	0,00	100	-100,00	0,00	100	-100,00	3A	

Ansatz 9000		Gesonderte Verwaltung	RA2022	VA2022	Differenz	RA2022	VA2022	Differenz	BWST	S/D
Konto			Ergebnisrechnung			Finanzierungsrechnung				
9000	620000	Transporte durch die Bahn	117,26	1 000	-882,74	117,26	1 000	-882,74	GG3	139
9000	621000	Sonstige Transporte	0,00	1 000	-1 000,00	0,00	1 000	-1 000,00	GG3	139
9000	630000	Postdienste	55 829,43	80 000	-24 170,57	55 829,43	80 000	-24 170,57	MDIT	9949
9000	631700	Telekommunikationsdienste - MDIT	4 083,84	5 200	-1 116,16	4 083,84	5 200	-1 116,16	MDIT	9947
9000	640000	Rechts- und Beratungsaufwand	37 278,62	33 000	4 278,62	24 262,40	33 000	-8 737,60	GG3	139
9000	640100	Rechts- und Beratungsaufwand	4 820,00	12 000	-7 180,00	5 080,00	12 000	-6 920,00	GG3R	
9000	670000	Versicherungen	25 386,32	26 600	-1 213,68	25 386,32	26 600	-1 213,68	GG3V	9950
9000	680700	Planmäßige Abschreibung - Amts-, Betriebs- und Geschäftsausstattung	2 362,78	1 800	562,78				3BE	9969
9000	690800	Abschreibung von Forderungen (Schadensfälle)	11 932,48	10 000	1 932,48				3BE	9951
9000	695000	Wertberichtigungen zu kurzfristigen Forderungen (LuL)	0,00	500	-500,00				3BE	
9000	700000	Miet- und Pachtaufwand	0,00	1 000	-1 000,00	0,00	1 000	-1 000,00	GG3	139
9000	700069	Miet- und Pachtaufwand - intern - Bambergssäle	0,00	1 000	-1 000,00	0,00	1 000	-1 000,00	GG3	
9000	710000	Öffentliche Abgaben, ohne Gebühren gem. FAG	43 371,60	70 000	-26 628,40	43 816,00	70 000	-26 184,00	GG3R	314
9000	723000	Amtspauschalien und Repräsentationsaufwendungen	0,00	1 600	-1 600,00	0,00	1 600	-1 600,00	GG3	
9000	723010	Amtspauschalien und Repräsentationsaufwendungen	1 107,14	1 300	-192,86	1 117,96	1 300	-182,04	GG3	
9000	724100	Reisegebühren (einschl. Km-Geld)	2 143,42	7 000	-4 856,58	2 143,42	7 000	-4 856,58	GG3	139
9000	726000	Mitgliedsbeiträge an Institutionen	122,10	300	-177,90	122,10	300	-177,90	GG3	139
9000	728000	Entgelte für sonstige Leistungen	12 440,98	28 500	-16 059,02	23 341,90	28 500	-5 158,10	GG3	139
9000	728100	Entgelte für sonstige Leistungen	2 950,53	2 500	450,53	3 061,84	2 500	561,84	GG3R	314
9000	728219	Entgelte für sonstige Leistungen - intern - Druckerei	4 998,83	7 300	-2 301,17	4 998,83	7 300	-2 301,17	MDIT	9955
9000	728509	Entgelte für sonstige Leistungen - intern - EDV	168 474,81	162 600	5 874,81	168 474,81	162 600	5 874,81	MDIT	9955
9000	728709	Entgelte für sonstige Leistungen - intern - Telefonanlage	4 739,00	4 800	-61,00	4 739,00	4 800	-61,00	MDIT	9957
9000	728800	Entgelte für sonstige Leistungen - Seminargebühren	2 544,12	7 000	-4 455,88	2 544,12	7 000	-4 455,88	GG3	9945
SU 22 / SU 32		Summe Aufwendungen / Auszahlungen operative Gebarung	3 060 267,55	3 234 300	-174 032,45	3 049 683,33	3 222 000	-172 316,67		
SA 0 / SA 1		(0) Nettoergebnis (21 - 22) / Saldo (1) Geldfluss aus der operativen Gebarung (31 - 32)	-2 670 579,92	-3 031 900	361 320,08	-2 918 986,24	-3 094 000	175 013,76		
9000	895102	Rücklage (Kap.R.) - Kapitalrücklage	8 191,00	0	8 191,00				GG3K	
SU 23		Summe Haushaltsrücklagen	8 191,00	0	8 191,00					
SA 00		Nettoergebnis nach Zuweisung und Entnahmen von Haushaltsrücklagen (SA 0 +/- SU 23)	-2 662 388,92	-3 031 900	369 511,08					
Investive Gebarung										
SU 33		Summe Einzahlungen investive Gebarung				0,00	0	0,00		
9000	042220	Amts-, Betriebs- und Geschäftsausstattung				1 281,25	0	1 281,25	2HL	9973
9000	042310	Amts-, Betriebs- und Geschäftsausstattung				6 909,75	1 500	5 409,75	3A	
SU 34		Summe Auszahlungen investive Gebarung				8 191,00	1 500	6 691,00		
SA 2		Saldo (2) Geldfluss aus der investiven Gebarung (33 - 34)				-8 191,00	-1 500	-6 691,00		
SA 3		Saldo (3) Nettofinanzierungssaldo (SA 1 + SA 2)				-2 927 177,24	-3 095 500	168 322,76		
Finanzierungstätigkeit										
9000	346100	Investitionsdarlehen von Finanzunternehmen				0,00	1 500	-1 500,00	GG3D	
SU 35		Summe Einzahlungen aus der Finanzierungstätigkeit				0,00	1 500	-1 500,00		

Ansatz 9000 Konto	Gesonderte Verwaltung	RA2022	VA2022	Differenz	RA2022	VA2022	Differenz	BWST	S/D
		Ergebnisrechnung			Finanzierungsrechnung				
SU 36	Summe Auszahlungen aus der Finanzierungstätigkeit				0,00	0	0,00		
SA 4	Saldo (4) Geldfluss aus der Finanzierungstätigkeit (35 - 36)				0,00	1 500	-1 500,00		
SA 5	Saldo (5) Geldfluss aus der voranschlagswirksamen Gebarung (SA 3 + SA 4)				-2 927 177,24	-3 094 000	166 822,76		
A 91	Kapitalvermögen und Stiftungen ohne eigene Rechtspersönlichkeit	RA2022	VA2022	Differenz	RA2022	VA2022	Differenz	BWST	S/D
		Ergebnisrechnung			Finanzierungsrechnung				
SA 0 / SA 1	(0) Nettoergebnis (21 - 22) / Saldo (1) Geldfluss aus der operativen Gebarung (31 - 32)	-4 132 084,17	1 601 800	-5 733 884,17	2 438 811,30	1 602 000	836 811,30		
SA 00	Nettoergebnis nach Zuweisung und Entnahmen von Haushaltsrücklagen (SA 0 +/- SU 23)	-4 132 084,17	1 601 800	-5 733 884,17					
SA 2	Saldo (2) Geldfluss aus der investiven Gebarung (33 - 34)				44 640,82	48 100	-3 459,18		
SA 3	Saldo (3) Nettofinanzierungssaldo (SA 1 + SA 2)				2 483 452,12	1 650 100	833 352,12		
SA 4	Saldo (4) Geldfluss aus der Finanzierungstätigkeit (35 - 36)				-8 033 333,33	-33 400	-7 999 933,33		
SA 5	Saldo (5) Geldfluss aus der voranschlagswirksamen Gebarung (SA 3 + SA 4)				-5 549 881,21	1 616 700	-7 166 581,21		
UA 910	Geldverkehr	RA2022	VA2022	Differenz	RA2022	VA2022	Differenz	BWST	S/D
		Ergebnisrechnung			Finanzierungsrechnung				
SA 0 / SA 1	(0) Nettoergebnis (21 - 22) / Saldo (1) Geldfluss aus der operativen Gebarung (31 - 32)	-61 609,31	-74 400	12 790,69	-57 204,23	-74 200	16 995,77		
SA 00	Nettoergebnis nach Zuweisung und Entnahmen von Haushaltsrücklagen (SA 0 +/- SU 23)	-61 609,31	-74 400	12 790,69					
SA 2	Saldo (2) Geldfluss aus der investiven Gebarung (33 - 34)				0,00	0	0,00		
SA 3	Saldo (3) Nettofinanzierungssaldo (SA 1 + SA 2)				-57 204,23	-74 200	16 995,77		
SA 4	Saldo (4) Geldfluss aus der Finanzierungstätigkeit (35 - 36)				-8 000 000,00	0	-8 000 000,00		
SA 5	Saldo (5) Geldfluss aus der voranschlagswirksamen Gebarung (SA 3 + SA 4)				-8 057 204,23	-74 200	-7 983 004,23		

Ansatz 9100 Konto	Geldverkehr	RA2022	VA2022	Differenz	RA2022	VA2022	Differenz	BWST	S/D
		Ergebnisrechnung			Finanzierungsrechnung				
Operative Gebarung									
9100 823000	Sonstige Zinserträge	18 112,73	6 000	12 112,73	17 930,45	6 000	11 930,45	3BE	
9100 829000	Sonstige Erträge	450,38	200	250,38	445,80	200	245,80	3BE	
SU 21 / SU 31	Summe Erträge / Einzahlungen operative Gebarung	18 563,11	6 200	12 363,11	18 376,25	6 200	12 176,25		
9100 457000	Druckwerke	0,00	100	-100,00	0,00	100	-100,00	3BE	
9100 650100	Zinsen für Finanzschulden in E uro	10 862,21	0	10 862,21	10 862,21	0	10 862,21	3BE	
9100 659000	Geldverkehrs- und Bankspesen	69 196,21	80 000	-10 803,79	64 718,27	80 000	-15 281,73	3BE	
9100 690800	Abschreibung von Forderungen (Schadensfälle)	0,00	200	-200,00				3BE	9951
9100 695000	Wertberichtigungen zu kurzfristigen Forderungen (LuL)	41,51	0	41,51				3BE	
9100 710100	Öffentliche Abgaben/Ausgaben - KEST	72,49	300	-227,51	0,00	300	-300,00	3BE	
SU 22 / SU 32	Summe Aufwendungen / Auszahlungen operative Gebarung	80 172,42	80 600	-427,58	75 580,48	80 400	-4 819,52		
SA 0 / SA 1	(0) Nettoergebnis (21 - 22) / Saldo (1) Geldfluss aus der operativen Gebarung (31 - 32)	-61 609,31	-74 400	12 790,69	-57 204,23	-74 200	16 995,77		
SU 23	Summe Haushaltsrücklagen	0,00	0	0,00					
SA 00	Nettoergebnis nach Zuweisung und Entnahmen von Haushaltsrücklagen (SA 0 +/- SU 23)	-61 609,31	-74 400	12 790,69					
Investive Gebarung									
SU 33	Summe Einzahlungen investive Gebarung				0,00	0	0,00		
SU 34	Summe Auszahlungen investive Gebarung				0,00	0	0,00		
SA 2	Saldo (2) Geldfluss aus der investiven Gebarung (33 - 34)				0,00	0	0,00		
SA 3	Saldo (3) Nettofinanzierungssaldo (SA 1 + SA 2)				-57 204,23	-74 200	16 995,77		
Finanzierungstätigkeit									
SU 35	Summe Einzahlungen aus der Finanzierungstätigkeit				0,00	0	0,00		
9100 359000	Kassenkredit überjährig				8 000 000,00	0	8 000 000,00	GG3	
SU 36	Summe Auszahlungen aus der Finanzierungstätigkeit				8 000 000,00	0	8 000 000,00		
SA 4	Saldo (4) Geldfluss aus der Finanzierungstätigkeit (35 - 36)				-8 000 000,00	0	-8 000 000,00		
SA 5	Saldo (5) Geldfluss aus der voranschlagswirksamen Gebarung (SA 3 + SA 4)				-8 057 204,23	-74 200	-7 983 004,23		
UA 911	Darlehen (soweit nicht aufgeteilt)	RA2022	VA2022	Differenz	RA2022	VA2022	Differenz	BWST	S/D
SA 0 / SA 1	(0) Nettoergebnis (21 - 22) / Saldo (1) Geldfluss aus der operativen Gebarung (31 - 32)	1 161,45	700	461,45	1 161,45	700	461,45		
SA 00	Nettoergebnis nach Zuweisung und Entnahmen von Haushaltsrücklagen (SA 0 +/- SU 23)	1 161,45	700	461,45					
SA 2	Saldo (2) Geldfluss aus der investiven Gebarung (33 - 34)				5 467,57	5 300	167,57		
SA 3	Saldo (3) Nettofinanzierungssaldo (SA 1 + SA 2)				6 629,02	6 000	629,02		
SA 4	Saldo (4) Geldfluss aus der Finanzierungstätigkeit (35 - 36)				0,00	0	0,00		
SA 5	Saldo (5) Geldfluss aus der voranschlagswirksamen Gebarung (SA 3 + SA 4)				6 629,02	6 000	629,02		

Ansatz 9110 Konto	Darlehen (soweit nicht aufgeteilt)	RA2022	VA2022	Differenz	RA2022	VA2022	Differenz	BWST	S/D
		Ergebnisrechnung			Finanzierungsrechnung				
Operative Gebarung									
9110 820000	Zinserträge aus Darlehen und aktiven Finanzinstrumenten	1 161,45	700	461,45	1 161,45	700	461,45	GG3D	
SU 21 / SU 31	Summe Erträge / Einzahlungen operative Gebarung	1 161,45	700	461,45	1 161,45	700	461,45		
SU 22 / SU 32	Summe Aufwendungen / Auszahlungen operative Gebarung	0,00	0	0,00	0,00	0	0,00		
SA 0 / SA 1	(0) Nettoergebnis (21 - 22) / Saldo (1) Geldfluss aus der operativen Gebarung (31 - 32)	1 161,45	700	461,45	1 161,45	700	461,45		
SU 23	Summe Haushaltsrücklagen	0,00	0	0,00					
SA 00	Nettoergebnis nach Zuweisung und Entnahmen von Haushaltsrücklagen (SA 0 +/- SU 23)	1 161,45	700	461,45					
Investive Gebarung									
9110 245000	Darlehen an Unternehmen (ohne Finanzunternehmen)				0,00	800	-800,00	GG3D	
9110 245100	Darlehen an Buwog Süd GmbH Rainweg ESG 260002				0,00	2 000	-2 000,00	GG3D	
9110 245110	Darlehen an meine Heimat div. BVH ehm.Gem. Landskron 17,28,39,40,61,73,75				0,00	2 500	-2 500,00	GG3D	
9110 245150	Darlehen an Buwog Süd GmbH Rainweg 260				2 080,47	0	2 080,47	GG3D	
9110 245220	Darlehen an meine Heimat div. div. BVH ehm.Gem. Landskron 17,28,39,40,61,73,75				2 570,61	0	2 570,61	GG3D	
9110 245310	Darlehen an Buwog Süd GmbH Rai Darlehen an Buwog Süd GmbH Rai				816,49	0	816,49	GG3D	
SU 33	Summe Einzahlungen investive Gebarung				5 467,57	5 300	167,57		
SU 34	Summe Auszahlungen investive Gebarung				0,00	0	0,00		
SA 2	Saldo (2) Geldfluss aus der investiven Gebarung (33 - 34)				5 467,57	5 300	167,57		
SA 3	Saldo (3) Nettofinanzierungssaldo (SA 1 + SA 2)				6 629,02	6 000	629,02		
Finanzierungstätigkeit									
SU 35	Summe Einzahlungen aus der Finanzierungstätigkeit				0,00	0	0,00		
SU 36	Summe Auszahlungen aus der Finanzierungstätigkeit				0,00	0	0,00		
SA 4	Saldo (4) Geldfluss aus der Finanzierungstätigkeit (35 - 36)				0,00	0	0,00		
SA 5	Saldo (5) Geldfluss aus der voranschlagswirksamen Gebarung (SA 3 + SA 4)				6 629,02	6 000	629,02		
UA 914	Beteiligungen	RA2022	VA2022	Differenz	RA2022	VA2022	Differenz	BWST	S/D
		Ergebnisrechnung			Finanzierungsrechnung				
SA 0 / SA 1	(0) Nettoergebnis (21 - 22) / Saldo (1) Geldfluss aus der operativen Gebarung (31 - 32)	-4 079 926,97	1 675 500	-5 755 426,97	2 486 563,42	1 675 500	811 063,42		
SA 00	Nettoergebnis nach Zuweisung und Entnahmen von Haushaltsrücklagen (SA 0 +/- SU 23)	-4 079 926,97	1 675 500	-5 755 426,97					
SA 2	Saldo (2) Geldfluss aus der investiven Gebarung (33 - 34)				39 173,25	42 800	-3 626,75		
SA 3	Saldo (3) Nettofinanzierungssaldo (SA 1 + SA 2)				2 525 736,67	1 718 300	807 436,67		
SA 4	Saldo (4) Geldfluss aus der Finanzierungstätigkeit (35 - 36)				-33 333,33	-33 400	66,67		
SA 5	Saldo (5) Geldfluss aus der voranschlagswirksamen Gebarung (SA 3 + SA 4)				2 492 403,34	1 684 900	807 503,34		

Ansatz 9140		Beteiligungen	RA2022	VA2022	Differenz	RA2022	VA2022	Differenz	BWST	S/D
Konto			Ergebnisrechnung			Finanzierungsrechnung				
Operative Gebarung										
9140	806000	Veräußerungen von Beteiligungen	7 060,00	0	7 060,00				GG3	
9140	820000	Zinserträge aus Darlehen und aktiven Finanzinstrumenten	2 142 665,50	1 150 000	992 665,50	2 142 665,50	1 150 000	992 665,50	GG3	
9140	820100	Zinserträge aus Darlehen und aktiven Finanzinstrumenten	17 065,39	17 500	-434,61	17 065,39	17 500	-434,61	GG3	
9140	822000	Dividenden und Gewinnabfuhren von Beteiligungen	919 096,93	800 000	119 096,93	919 096,93	800 000	119 096,93	GG3	
9140	829000	Sonstige Erträge	33 125,00	33 100	25,00	33 125,00	33 100	25,00	GG3	
SU 21 / SU 31		Summe Erträge / Einzahlungen operative Gebarung	3 121 450,07	2 000 600	1 120 850,07	3 111 952,82	2 000 600	1 111 352,82		
9140	650000	Zinsen für Finanzschulden - in Euro	0,00	100	-100,00	0,00	100	-100,00	GG3D	9943
9140	694000	Aufwendungen aus der Bewertung von Beteiligungen	6 575 987,63	0	6 575 987,63				GG3	
9140	710000	Öffentliche Abgaben, ohne Gebühren gem. FAG	149 142,00	135 000	14 142,00	149 142,00	135 000	14 142,00	GG3R	
9140	710100	Öffentliche Abgaben/Ausgaben - KEST	476 247,40	190 000	286 247,40	476 247,40	190 000	286 247,40	GG3	
9140	779000	Invest.-/Tilgungszuschüsse an Untern.u.marktb.Betriebe	0,01	0	0,01	0,00	0	0,00	GG3K	
SU 22 / SU 32		Summe Aufwendungen / Auszahlungen operative Gebarung	7 201 377,04	325 100	6 876 277,04	6 25 389,40	325 100	300 289,40		
SA 0 / SA 1		(0) Nettoergebnis (21 - 22) / Saldo (1) Geldfluss aus der operativen Gebarung (31 - 32)	-4 079 926,97	1 675 500	-5 755 426,97	2 486 563,42	1 675 500	811 063,42		
SU 23		Summe Haushaltsrücklagen	0,00	0	0,00					
SA 00		Nettoergebnis nach Zuweisung und Entnahmen von Haushaltsrücklagen (SA 0 +/- SU 23)	-4 079 926,97	1 675 500	-5 755 426,97					
Investive Gebarung										
9140	245000	Darlehen an Unternehmen (ohne Finanzunternehmen)				0,00	38 800	-38 800,00	GG3	
9140	245110	Darlehen an Bestattung Kärnten				0,00	25 900	-25 900,00	GG3D	
9140	245130	Darlehen an Stadtmarketing Villach GmbH				0,00	13 200	-13 200,00	GG3D	
9140	245290	Darlehen an Bestattung Kärnten				25 951,20	0	25 951,20	GG3D	
9140	245300	Darlehen an Stadtmarketing Villach ehem. Villacher Kirchtags GmbH				13 222,05	0	13 222,05	GG3D	
SU 33		Summe Einzahlungen investive Gebarung				39 173,25	77 900	-38 726,75		
9140	080000	Beteiligungen				0,00	35 000	-35 000,00	GG3	
9140	082000	Sonstige Beteiligungen				0,00	100	-100,00	GG3	
SU 34		Summe Auszahlungen investive Gebarung				0,00	35 100	-35 100,00		
SA 2		Saldo (2) Geldfluss aus der investiven Gebarung (33 - 34)				39 173,25	42 800	-3 626,75		
SA 3		Saldo (3) Nettofinanzierungssaldo (SA 1 + SA 2)				2 525 736,67	1 718 300	807 436,67		
Finanzierungstätigkeit										
SU 35		Summe Einzahlungen aus der Finanzierungstätigkeit				0,00	0	0,00		
9140	346100	Investitionsdarlehen (Tilgung) - Finanzunternehmen				33 333,33	33 400	-66,67	GG3D	9943
SU 36		Summe Auszahlungen aus der Finanzierungstätigkeit				33 333,33	33 400	-66,67		
SA 4		Saldo (4) Geldfluss aus der Finanzierungstätigkeit (35 - 36)				-33 333,33	-33 400	66,67		
SA 5		Saldo (5) Geldfluss aus der voranschlagswirksamen Gebarung (SA 3 + SA 4)				2 492 403,34	1 684 900	807 503,34		

UA 916	Schadenersätze von Dritten (soweit nicht aufteilbar)	RA2022	VA2022	Differenz	RA2022	VA2022	Differenz	BWST	S/D
		Ergebnisrechnung			Finanzierungsrechnung				
SA 0 / SA 1	(0) Nettoergebnis (21 - 22) / Saldo (1) Geldfluss aus der operativen Gebarung (31 - 32)	8 290,66	0	8 290,66	8 290,66	0	8 290,66		
SA 00	Nettoergebnis nach Zuweisung und Entnahmen von Haushaltsrücklagen (SA 0 +/- SU 23)	8 290,66	0	8 290,66					
SA 2	Saldo (2) Geldfluss aus der investiven Gebarung (33 - 34)				0,00	0	0,00		
SA 3	Saldo (3) Nettofinanzierungssaldo (SA 1 + SA 2)				8 290,66	0	8 290,66		
SA 4	Saldo (4) Geldfluss aus der Finanzierungstätigkeit (35 - 36)				0,00	0	0,00		
SA 5	Saldo (5) Geldfluss aus der voranschlagswirksamen Gebarung (SA 3 + SA 4)				8 290,66	0	8 290,66		
Ansatz 9160	Schadenersätze von Dritten (soweit nicht aufteilbar)	RA2022	VA2022	Differenz	RA2022	VA2022	Differenz	BWST	S/D
Konto		Ergebnisrechnung			Finanzierungsrechnung				
Operative Gebarung									
9160 819000	Übrige nicht finanzierungswirksame Erträge	8 290,66	0	8 290,66				3BE	
9160 829000	Sonstige Erträge	0,00	0	0,00	8 290,66	0	8 290,66	GG3R	
SU 21 / SU 31	Summe Erträge / Einzahlungen operative Gebarung	8 290,66	0	8 290,66	8 290,66	0	8 290,66		
SU 22 / SU 32	Summe Aufwendungen / Auszahlungen operative Gebarung	0,00	0	0,00	0,00	0	0,00		
SA 0 / SA 1	(0) Nettoergebnis (21 - 22) / Saldo (1) Geldfluss aus der operativen Gebarung (31 - 32)	8 290,66	0	8 290,66	8 290,66	0	8 290,66		
SU 23	Summe Haushaltsrücklagen	0,00	0	0,00					
SA 00	Nettoergebnis nach Zuweisung und Entnahmen von Haushaltsrücklagen (SA 0 +/- SU 23)	8 290,66	0	8 290,66					
Investive Gebarung									
SU 33	Summe Einzahlungen investive Gebarung				0,00	0	0,00		
SU 34	Summe Auszahlungen investive Gebarung				0,00	0	0,00		
SA 2	Saldo (2) Geldfluss aus der investiven Gebarung (33 - 34)				0,00	0	0,00		
SA 3	Saldo (3) Nettofinanzierungssaldo (SA 1 + SA 2)				8 290,66	0	8 290,66		
Finanzierungstätigkeit									
SU 35	Summe Einzahlungen aus der Finanzierungstätigkeit				0,00	0	0,00		
SU 36	Summe Auszahlungen aus der Finanzierungstätigkeit				0,00	0	0,00		
SA 4	Saldo (4) Geldfluss aus der Finanzierungstätigkeit (35 - 36)				0,00	0	0,00		
SA 5	Saldo (5) Geldfluss aus der voranschlagswirksamen Gebarung (SA 3 + SA 4)				8 290,66	0	8 290,66		

A 92	Öffentliche Abgaben	RA2022	VA2022	Differenz	RA2022	VA2022	Differenz	BWST	S/D
		Ergebnisrechnung			Finanzierungsrechnung				
SA 0 / SA 1	(0) Nettoergebnis (21 - 22) / Saldo (1) Geldfluss aus der operativen Gebarung (31 - 32)	148 630 870,15	137 518 100	11 112 770,15	148 871 889,75	137 764 800	11 107 089,75		
SA 00	Nettoergebnis nach Zuweisung und Entnahmen von Haushaltsrücklagen (SA 0 +/- SU 23)	148 630 870,15	136 208 600	12 422 270,15					
SA 2	Saldo (2) Geldfluss aus der investiven Gebarung (33 - 34)				0,00	0	0,00		
SA 3	Saldo (3) Nettofinanzierungssaldo (SA 1 + SA 2)				148 871 889,75	137 764 800	11 107 089,75		
SA 4	Saldo (4) Geldfluss aus der Finanzierungstätigkeit (35 - 36)				0,00	0	0,00		
SA 5	Saldo (5) Geldfluss aus der voranschlagswirksamen Gebarung (SA 3 + SA 4)				148 871 889,75	137 764 800	11 107 089,75		
UA 920	Ausschließliche Gemeindeabgaben	RA2022	VA2022	Differenz	RA2022	VA2022	Differenz	BWST	S/D
		Ergebnisrechnung			Finanzierungsrechnung				
SA 0 / SA 1	(0) Nettoergebnis (21 - 22) / Saldo (1) Geldfluss aus der operativen Gebarung (31 - 32)	47 239 661,20	45 988 600	1 251 061,20	47 480 680,80	46 235 300	1 245 380,80		
SA 00	Nettoergebnis nach Zuweisung und Entnahmen von Haushaltsrücklagen (SA 0 +/- SU 23)	47 239 661,20	44 679 100	2 560 561,20					
SA 2	Saldo (2) Geldfluss aus der investiven Gebarung (33 - 34)				0,00	0	0,00		
SA 3	Saldo (3) Nettofinanzierungssaldo (SA 1 + SA 2)				47 480 680,80	46 235 300	1 245 380,80		
SA 4	Saldo (4) Geldfluss aus der Finanzierungstätigkeit (35 - 36)				0,00	0	0,00		
SA 5	Saldo (5) Geldfluss aus der voranschlagswirksamen Gebarung (SA 3 + SA 4)				47 480 680,80	46 235 300	1 245 380,80		
Ansatz 9200 Konto	Ausschließliche Gemeindeabgaben	RA2022	VA2022	Differenz	RA2022	VA2022	Differenz	BWST	S/D
		Ergebnisrechnung			Finanzierungsrechnung				
Operative Gebarung									
9200 819000	Übrige nicht finanzierungswirksame Erträge	33 876,03	0	33 876,03				3BE	
9200 828000	Rückersätze von Aufwendungen	2 315,10	2 000	315,10	2 315,10	2 000	315,10	3BE	
9200 830000	Grundsteuer von den land- u. forstwirtschaftliche Betrieben	9 373,70	29 400	-20 026,30	9 185,57	29 400	-20 214,43	3A	
9200 831000	Grundsteuer von den Grundstücken	6 852 020,44	6 781 300	70 720,44	7 096 819,12	6 781 300	315 519,12	3A	
9200 833100	Kommunalsteuer	38 444 557,27	36 000 000	2 444 557,27	38 474 900,88	36 000 000	2 474 900,88	3A	
9200 834100	Fremdenverkehrsabgaben - Ortstaxen	575 794,88	491 000	84 794,88	595 387,61	491 000	104 387,61	3A	
9200 834110	Fremdenverkehrsabgaben - Kurtaxen	136 134,45	131 600	4 534,45	140 128,80	131 600	8 528,80	3A	
9200 834200	Fremdenverkehrsabgaben - Pauschalierte Ortstaxen	151 979,46	143 500	8 479,46	131 326,84	143 500	-12 173,16	3A	
9200 834210	Fremdenverkehrsabgaben - Pauschalierte Kurtaxen	15 432,85	17 500	-2 067,15	13 021,35	17 500	-4 478,65	3A	
9200 835000	Parkometerabgaben	797 732,57	847 200	-49 467,43	795 445,16	847 200	-51 754,84	3A	
9200 837000	Lustbarkeitsabgabe (Vergnügungssteuer)	279 847,00	226 000	53 847,00	276 116,65	226 000	50 116,65	3A	
9200 838000	Abgaben für das Halten von Tieren	141 350,00	167 900	-26 550,00	143 418,94	167 900	-24 481,06	3A	
9200 841000	Abgaben f.d.Gebrauch von öffentlichen Gemeindegrund	341 364,61	375 000	-33 635,39	341 364,61	375 000	-33 635,39	3BE	
9200 842000	Zweitwohnsitzabgaben	403 799,55	355 500	48 299,55	383 415,30	355 500	27 915,30	3A	
9200 843100	Ausgleichsabgabe	0,00	5 200	-5 200,00	0,00	5 200	-5 200,00	3A	
9200 849000	Nebenansprüche	117 596,43	65 000	52 596,43	74 172,89	65 000	9 172,89	3BEME	
9200 849100	Nebenansprüche MG Privat	7 163,47	5 200	1 963,47	5 571,09	5 200	371,09	3BEME	
9200 849130	Nebenansprüche 1/GV	2 852,00	300	2 552,00	2 849,00	300	2 549,00	1A	

Ansatz 9200		Ausschließliche Gemeindeabgaben	RA2022	VA2022	Differenz	RA2022	VA2022	Differenz	BWST	S/D
Konto			Ergebnisrechnung			Finanzierungsrechnung				
9200	849160	Nebenansprüche 1/S	4 333,40	5 000	-666,60	3 544,88	5 000	-1 455,12	1S	
9200	856000	Verwaltungsabgaben Allgmein	1 176,00	27 000	-25 824,00	1 176,00	27 000	-25 824,00	3BE	
9200	856100	Verwaltungsabgaben GG1S	56 547,00	54 000	2 547,00	58 621,33	54 000	4 621,33	GG1S	
9200	856110	Verwaltungsabgaben 1BF	70 256,87	60 000	10 256,87	65 882,15	60 000	5 882,15	1AB	
9200	856120	Verwaltungsabgaben 1GPM	198 089,20	200 000	-1 910,80	207 538,74	200 000	7 538,74	1GPM	
9200	856130	Verwaltungsabgaben 1GV	1 976,00	5 000	-3 024,00	1 946,60	5 000	-3 053,40	1A	
9200	856140	Verwaltungsabgaben 1GPL	3 513,64	2 400	1 113,64	3 408,44	2 400	1 008,44	1GPL	
9200	856150	Verwaltungsabgaben 1GPV	2 932,87	3 500	-567,13	2 985,53	3 500	-514,47	1GPV	
9200	856160	Verwaltungsabgaben 1S	12 687,00	10 000	2 687,00	8 909,40	10 000	-1 090,60	1S	
9200	856170	Verwaltungsabgaben 1NU	11 298,25	14 400	-3 101,75	11 433,65	14 400	-2 966,35	1NU	
9200	856400	Verwaltungsabgaben GG4	66 357,80	70 000	-3 642,20	67 672,80	70 000	-2 327,20	GG4	
9200	856410	Verwaltungsabgaben 1B	38 371,00	25 000	13 371,00	38 153,50	25 000	13 153,50	1B	
9200	856420	Verwaltungsabgaben 1BN	104 856,10	85 000	19 856,10	104 800,10	85 000	19 800,10	1BN	
9200	856430	Verwaltungsabgaben 1BS	21 101,80	15 000	6 101,80	20 881,30	15 000	5 881,30	1BS	
9200	857000	Kommissionsgebühren	26 206,30	0	26 206,30	22 884,00	0	22 884,00	3BEME	
9200	857120	Kommissionsgebühren 1GPM	0,00	200	-200,00	0,00	200	-200,00	1GPM	
9200	857150	Kommissionsgebühren 1GPV	375,00	200	175,00	420,00	200	220,00	1GPV	
9200	857430	Kommissionsgebühren 1BS	6 300,00	15 000	-8 700,00	6 300,00	15 000	-8 700,00	1BS	
SU 21 / SU 31	Summe Erträge / Einzahlungen operative Gebarung		48 939 568,04	46 235 300	2 704 268,04	49 111 997,33	46 235 300	2 876 697,33		
9200	690810	Abschreibung von kurzfristigen Forderungen (Abgaben)	68 590,31	246 200	-177 609,69				3BE	9951
9200	695010	Wertberichtigungen zu kurzfristigen Forderungen (Abgaben)	0,00	500	-500,00				3BE	
9200	729409	Sonstige Aufwendungen - intern 2.6123.829409 Parkometerabgabe 2.6123.829409	795 445,16	0	795 445,16	795 445,16	0	795 445,16	3BE	
9200	729509	Sonstige Aufwendungen Tourismusabgabe 2.7710.829509	835 871,37	0	835 871,37	835 871,37	0	835 871,37	3BE	
SU 22 / SU 32	Summe Aufwendungen / Auszahlungen operative Gebarung		1 699 906,84	246 700	1 453 206,84	1 631 316,53	0	1 631 316,53		
SA 0 / SA 1	(0) Nettoergebnis (21 - 22) / Saldo (1) Geldfluss aus der operativen Gebarung (31 - 32)		47 239 661,20	45 988 600	1 251 061,20	47 480 680,80	46 235 300	1 245 380,80		
9200	794512	Rücklage (Geb.R.) - Parkgebühren	0,00	718 000	-718 000,00				GG3K	
9200	794583	Rücklage (Geb.R.) - Ausgleich Tourismusverband	0,00	591 500	-591 500,00				GG3K	
SU 23	Summe Haushaltsrücklagen		0,00	-1 309 500	1 309 500,00					
SA 00	Nettoergebnis nach Zuweisung und Entnahmen von Haushaltsrücklagen (SA 0 +/- SU 23)		47 239 661,20	44 679 100	2 560 561,20					
Investive Gebarung										
SU 33	Summe Einzahlungen investive Gebarung					0,00	0	0,00		
SU 34	Summe Auszahlungen investive Gebarung					0,00	0	0,00		
SA 2	Saldo (2) Geldfluss aus der investiven Gebarung (33 - 34)					0,00	0	0,00		
SA 3	Saldo (3) Nettofinanzierungssaldo (SA 1 + SA 2)					47 480 680,80	46 235 300	1 245 380,80		
Finanzierungstätigkeit										
SU 35	Summe Einzahlungen aus der Finanzierungstätigkeit					0,00	0	0,00		
SU 36	Summe Auszahlungen aus der Finanzierungstätigkeit					0,00	0	0,00		
SA 4	Saldo (4) Geldfluss aus der Finanzierungstätigkeit (35 - 36)					0,00	0	0,00		

Ansatz 9200 Konto	Ausschließliche Gemeindeabgaben	RA2022	VA2022	Differenz	RA2022	VA2022	Differenz	BWST	S/D
		Ergebnisrechnung			Finanzierungsrechnung				
SA 5	Saldo (5) Geldfluss aus der voranschlagswirksamen Gebarung (SA 3 + SA 4)				47 480 680,80	46 235 300	1 245 380,80		
UA 925	Ertragsanteile an gemeinschaftlichen Bundesabgaben	RA2022	VA2022	Differenz	RA2022	VA2022	Differenz	BWST	S/D
		Ergebnisrechnung			Finanzierungsrechnung				
SA 0 / SA 1	(0) Nettoergebnis (21 - 22) / Saldo (1) Geldfluss aus der operativen Gebarung (31 - 32)	101 391 208,95	91 529 500	9 861 708,95	101 391 208,95	91 529 500	9 861 708,95		
SA 00	Nettoergebnis nach Zuweisung und Entnahmen von Haushaltsrücklagen (SA 0 +/- SU 23)	101 391 208,95	91 529 500	9 861 708,95					
SA 2	Saldo (2) Geldfluss aus der investiven Gebarung (33 - 34)				0,00	0	0,00		
SA 3	Saldo (3) Nettofinanzierungssaldo (SA 1 + SA 2)				101 391 208,95	91 529 500	9 861 708,95		
SA 4	Saldo (4) Geldfluss aus der Finanzierungstätigkeit (35 - 36)				0,00	0	0,00		
SA 5	Saldo (5) Geldfluss aus der voranschlagswirksamen Gebarung (SA 3 + SA 4)				101 391 208,95	91 529 500	9 861 708,95		
Ansatz 9250 Konto	Ertragsanteile an gemeinschaftlichen Bundesabgaben	RA2022	VA2022	Differenz	RA2022	VA2022	Differenz	BWST	S/D
		Ergebnisrechnung			Finanzierungsrechnung				
Operative Gebarung									
9250 859401	Ertragsanteile ohne Spielbankabgabe - Restzuteilung nach abgest.Bevölkerung	101 391 208,95	91 529 500	9 861 708,95	101 391 208,95	91 529 500	9 861 708,95	GG3	
SU 21 / SU 31	Summe Erträge / Einzahlungen operative Gebarung	101 391 208,95	91 529 500	9 861 708,95	101 391 208,95	91 529 500	9 861 708,95		
SU 22 / SU 32	Summe Aufwendungen / Auszahlungen operative Gebarung	0,00	0	0,00	0,00	0	0,00		
SA 0 / SA 1	(0) Nettoergebnis (21 - 22) / Saldo (1) Geldfluss aus der operativen Gebarung (31 - 32)	101 391 208,95	91 529 500	9 861 708,95	101 391 208,95	91 529 500	9 861 708,95		
SU 23	Summe Haushaltsrücklagen	0,00	0	0,00					
SA 00	Nettoergebnis nach Zuweisung und Entnahmen von Haushaltsrücklagen (SA 0 +/- SU 23)	101 391 208,95	91 529 500	9 861 708,95					
Investive Gebarung									
SU 33	Summe Einzahlungen investive Gebarung				0,00	0	0,00		
SU 34	Summe Auszahlungen investive Gebarung				0,00	0	0,00		
SA 2	Saldo (2) Geldfluss aus der investiven Gebarung (33 - 34)				0,00	0	0,00		
SA 3	Saldo (3) Nettofinanzierungssaldo (SA 1 + SA 2)				101 391 208,95	91 529 500	9 861 708,95		
Finanzierungstätigkeit									
SU 35	Summe Einzahlungen aus der Finanzierungstätigkeit				0,00	0	0,00		
SU 36	Summe Auszahlungen aus der Finanzierungstätigkeit				0,00	0	0,00		
SA 4	Saldo (4) Geldfluss aus der Finanzierungstätigkeit (35 - 36)				0,00	0	0,00		
SA 5	Saldo (5) Geldfluss aus der voranschlagswirksamen Gebarung (SA 3 + SA 4)				101 391 208,95	91 529 500	9 861 708,95		

A 93	Umlagen	RA2022	VA2022	Differenz	RA2022	VA2022	Differenz	BWST	S/D
		Ergebnisrechnung			Finanzierungsrechnung				
SA 0 / SA 1	(0) Nettoergebnis (21 - 22) / Saldo (1) Geldfluss aus der operativen Gebarung (31 - 32)	-9 303 232,22	-8 370 000	-933 232,22	-9 303 232,22	-8 370 000	-933 232,22		
SA 00	Nettoergebnis nach Zuweisung und Entnahmen von Haushaltsrücklagen (SA 0 +/- SU 23)	-9 303 232,22	-8 370 000	-933 232,22					
SA 2	Saldo (2) Geldfluss aus der investiven Gebarung (33 - 34)				0,00	0	0,00		
SA 3	Saldo (3) Nettofinanzierungssaldo (SA 1 + SA 2)				-9 303 232,22	-8 370 000	-933 232,22		
SA 4	Saldo (4) Geldfluss aus der Finanzierungstätigkeit (35 - 36)				0,00	0	0,00		
SA 5	Saldo (5) Geldfluss aus der voranschlagswirksamen Gebarung (SA 3 + SA 4)				-9 303 232,22	-8 370 000	-933 232,22		
UA 930	Landesumlage	RA2022	VA2022	Differenz	RA2022	VA2022	Differenz	BWST	S/D
		Ergebnisrechnung			Finanzierungsrechnung				
SA 0 / SA 1	(0) Nettoergebnis (21 - 22) / Saldo (1) Geldfluss aus der operativen Gebarung (31 - 32)	-9 303 232,22	-8 370 000	-933 232,22	-9 303 232,22	-8 370 000	-933 232,22		
SA 00	Nettoergebnis nach Zuweisung und Entnahmen von Haushaltsrücklagen (SA 0 +/- SU 23)	-9 303 232,22	-8 370 000	-933 232,22					
SA 2	Saldo (2) Geldfluss aus der investiven Gebarung (33 - 34)				0,00	0	0,00		
SA 3	Saldo (3) Nettofinanzierungssaldo (SA 1 + SA 2)				-9 303 232,22	-8 370 000	-933 232,22		
SA 4	Saldo (4) Geldfluss aus der Finanzierungstätigkeit (35 - 36)				0,00	0	0,00		
SA 5	Saldo (5) Geldfluss aus der voranschlagswirksamen Gebarung (SA 3 + SA 4)				-9 303 232,22	-8 370 000	-933 232,22		

Ansatz 9300 Konto	Landesumlage	RA2022	VA2022	Differenz	RA2022	VA2022	Differenz	BWST	S/D
		Ergebnisrechnung			Finanzierungsrechnung				
Operative Gebarung									
SU 21 / SU 31	Summe Erträge / Einzahlungen operative Gebarung	0,00	0	0,00	0,00	0	0,00		
9300 751131	Transfers an Länder - Landesumlage	9 303 232,22	8 370 000	933 232,22	9 303 232,22	8 370 000	933 232,22	GG3	
SU 22 / SU 32	Summe Aufwendungen / Auszahlungen operative Gebarung	9 303 232,22	8 370 000	933 232,22	9 303 232,22	8 370 000	933 232,22		
SA 0 / SA 1	(0) Nettoergebnis (21 - 22) / Saldo (1) Geldfluss aus der operativen Gebarung (31 - 32)	-9 303 232,22	-8 370 000	-933 232,22	-9 303 232,22	-8 370 000	-933 232,22		
SU 23	Summe Haushaltsrücklagen	0,00	0	0,00					
SA 00	Nettoergebnis nach Zuweisung und Entnahmen von Haushaltsrücklagen (SA 0 +/- SU 23)	-9 303 232,22	-8 370 000	-933 232,22					
Investive Gebarung									
SU 33	Summe Einzahlungen investive Gebarung				0,00	0	0,00		
SU 34	Summe Auszahlungen investive Gebarung				0,00	0	0,00		
SA 2	Saldo (2) Geldfluss aus der investiven Gebarung (33 - 34)				0,00	0	0,00		
SA 3	Saldo (3) Nettofinanzierungssaldo (SA 1 + SA 2)				-9 303 232,22	-8 370 000	-933 232,22		
Finanzierungstätigkeit									
SU 35	Summe Einzahlungen aus der Finanzierungstätigkeit				0,00	0	0,00		
SU 36	Summe Auszahlungen aus der Finanzierungstätigkeit				0,00	0	0,00		
SA 4	Saldo (4) Geldfluss aus der Finanzierungstätigkeit (35 - 36)				0,00	0	0,00		
SA 5	Saldo (5) Geldfluss aus der voranschlagswirksamen Gebarung (SA 3 + SA 4)				-9 303 232,22	-8 370 000	-933 232,22		
A 94	Finanzzuweisungen und Zuschüsse	RA2022	VA2022	Differenz	RA2022	VA2022	Differenz	BWST	S/D
		Ergebnisrechnung			Finanzierungsrechnung				
SA 0 / SA 1	(0) Nettoergebnis (21 - 22) / Saldo (1) Geldfluss aus der operativen Gebarung (31 - 32)	3 167 705,42	3 981 700	-813 994,58	4 094 882,59	3 925 100	169 782,59		
SA 00	Nettoergebnis nach Zuweisung und Entnahmen von Haushaltsrücklagen (SA 0 +/- SU 23)	3 167 705,42	3 981 700	-813 994,58					
SA 2	Saldo (2) Geldfluss aus der investiven Gebarung (33 - 34)				0,00	0	0,00		
SA 3	Saldo (3) Nettofinanzierungssaldo (SA 1 + SA 2)				4 094 882,59	3 925 100	169 782,59		
SA 4	Saldo (4) Geldfluss aus der Finanzierungstätigkeit (35 - 36)				0,00	0	0,00		
SA 5	Saldo (5) Geldfluss aus der voranschlagswirksamen Gebarung (SA 3 + SA 4)				4 094 882,59	3 925 100	169 782,59		

UA 941	Sonstige Finanzzuweisungen nach dem FAG	RA2022	VA2022	Differenz	RA2022	VA2022	Differenz	BWST	S/D
		Ergebnisrechnung			Finanzierungsrechnung				
SA 0 / SA 1	(0) Nettoergebnis (21 - 22) / Saldo (1) Geldfluss aus der operativen Gebarung (31 - 32)	1 103 652,34	1 130 200	-26 547,66	1 166 490,00	1 075 000	91 490,00		
SA 00	Nettoergebnis nach Zuweisung und Entnahmen von Haushaltsrücklagen (SA 0 +/- SU 23)	1 103 652,34	1 130 200	-26 547,66					
SA 2	Saldo (2) Geldfluss aus der investiven Gebarung (33 - 34)				0,00	0	0,00		
SA 3	Saldo (3) Nettofinanzierungssaldo (SA 1 + SA 2)				1 166 490,00	1 075 000	91 490,00		
SA 4	Saldo (4) Geldfluss aus der Finanzierungstätigkeit (35 - 36)				0,00	0	0,00		
SA 5	Saldo (5) Geldfluss aus der voranschlagswirksamen Gebarung (SA 3 + SA 4)				1 166 490,00	1 075 000	91 490,00		
Ansatz 9410 Konto	Sonstige Finanzzuweisungen nach dem FAG	RA2022	VA2022	Differenz	RA2022	VA2022	Differenz	BWST	S/D
		Ergebnisrechnung			Finanzierungsrechnung				
Operative Gebarung									
9410 813000	Erträge aus der Auflösung von Investitionszuschüssen (Kapitaltransfers)	42 605,34	55 200	-12 594,66				3BE	
9410 860201	Transfers von Bund - § 25 FAG 2017	940 953,00	970 000	-29 047,00	940 953,00	970 000	-29 047,00	GG3	
9410 860301	Transfers von Bund - § 23 FAG	120 094,00	105 000	15 094,00	225 537,00	105 000	120 537,00	GG3	
SU 21 / SU 31	Summe Erträge / Einzahlungen operative Gebarung	1 103 652,34	1 130 200	-26 547,66	1 166 490,00	1 075 000	91 490,00		
SU 22 / SU 32	Summe Aufwendungen / Auszahlungen operative Gebarung	0,00	0	0,00	0,00	0	0,00		
SA 0 / SA 1	(0) Nettoergebnis (21 - 22) / Saldo (1) Geldfluss aus der operativen Gebarung (31 - 32)	1 103 652,34	1 130 200	-26 547,66	1 166 490,00	1 075 000	91 490,00		
SU 23	Summe Haushaltsrücklagen	0,00	0	0,00					
SA 00	Nettoergebnis nach Zuweisung und Entnahmen von Haushaltsrücklagen (SA 0 +/- SU 23)	1 103 652,34	1 130 200	-26 547,66					
Investive Gebarung									
SU 33	Summe Einzahlungen investive Gebarung				0,00	0	0,00		
SU 34	Summe Auszahlungen investive Gebarung				0,00	0	0,00		
SA 2	Saldo (2) Geldfluss aus der investiven Gebarung (33 - 34)				0,00	0	0,00		
SA 3	Saldo (3) Nettofinanzierungssaldo (SA 1 + SA 2)				1 166 490,00	1 075 000	91 490,00		
Finanzierungstätigkeit									
SU 35	Summe Einzahlungen aus der Finanzierungstätigkeit				0,00	0	0,00		
SU 36	Summe Auszahlungen aus der Finanzierungstätigkeit				0,00	0	0,00		
SA 4	Saldo (4) Geldfluss aus der Finanzierungstätigkeit (35 - 36)				0,00	0	0,00		
SA 5	Saldo (5) Geldfluss aus der voranschlagswirksamen Gebarung (SA 3 + SA 4)				1 166 490,00	1 075 000	91 490,00		

UA 943	Zuschüsse nach dem FAG	RA2022	VA2022	Differenz	RA2022	VA2022	Differenz	BWST	S/D
		Ergebnisrechnung			Finanzierungsrechnung				
SA 0 / SA 1	(0) Nettoergebnis (21 - 22) / Saldo (1) Geldfluss aus der operativen Gebarung (31 - 32)	0,00	1 400	-1 400,00	0,00	0	0,00		
SA 00	Nettoergebnis nach Zuweisung und Entnahmen von Haushaltsrücklagen (SA 0 +/- SU 23)	0,00	1 400	-1 400,00					
SA 2	Saldo (2) Geldfluss aus der investiven Gebarung (33 - 34)				0,00	0	0,00		
SA 3	Saldo (3) Nettofinanzierungssaldo (SA 1 + SA 2)				0,00	0	0,00		
SA 4	Saldo (4) Geldfluss aus der Finanzierungstätigkeit (35 - 36)				0,00	0	0,00		
SA 5	Saldo (5) Geldfluss aus der voranschlagswirksamen Gebarung (SA 3 + SA 4)				0,00	0	0,00		
Ansatz 9430	Zuschüsse nach dem FAG	RA2022	VA2022	Differenz	RA2022	VA2022	Differenz	BWST	S/D
Konto		Ergebnisrechnung			Finanzierungsrechnung				
Operative Gebarung									
9430 813000	Erträge aus der Auflösung von Investitionszuschüssen (Kapitaltransfers)	0,00	1 400	-1 400,00				3BE	
SU 21 / SU 31	Summe Erträge / Einzahlungen operative Gebarung	0,00	1 400	-1 400,00	0,00	0	0,00		
SU 22 / SU 32	Summe Aufwendungen / Auszahlungen operative Gebarung	0,00	0	0,00	0,00	0	0,00		
SA 0 / SA 1	(0) Nettoergebnis (21 - 22) / Saldo (1) Geldfluss aus der operativen Gebarung (31 - 32)	0,00	1 400	-1 400,00	0,00	0	0,00		
SU 23	Summe Haushaltsrücklagen	0,00	0	0,00					
SA 00	Nettoergebnis nach Zuweisung und Entnahmen von Haushaltsrücklagen (SA 0 +/- SU 23)	0,00	1 400	-1 400,00					
Investive Gebarung									
SU 33	Summe Einzahlungen investive Gebarung				0,00	0	0,00		
SU 34	Summe Auszahlungen investive Gebarung				0,00	0	0,00		
SA 2	Saldo (2) Geldfluss aus der investiven Gebarung (33 - 34)				0,00	0	0,00		
SA 3	Saldo (3) Nettofinanzierungssaldo (SA 1 + SA 2)				0,00	0	0,00		
Finanzierungstätigkeit									
SU 35	Summe Einzahlungen aus der Finanzierungstätigkeit				0,00	0	0,00		
SU 36	Summe Auszahlungen aus der Finanzierungstätigkeit				0,00	0	0,00		
SA 4	Saldo (4) Geldfluss aus der Finanzierungstätigkeit (35 - 36)				0,00	0	0,00		
SA 5	Saldo (5) Geldfluss aus der voranschlagswirksamen Gebarung (SA 3 + SA 4)				0,00	0	0,00		

UA 944	Zuschüsse nach dem Katastrophenfondsgesetz	RA2022	VA2022	Differenz	RA2022	VA2022	Differenz	BWST	S/D
		Ergebnisrechnung			Finanzierungsrechnung				
SA 0 / SA 1	(0) Nettoergebnis (21 - 22) / Saldo (1) Geldfluss aus der operativen Gebarung (31 - 32)	0,00	100	-100,00	0,00	100	-100,00		
SA 00	Nettoergebnis nach Zuweisung und Entnahmen von Haushaltsrücklagen (SA 0 +/- SU 23)	0,00	100	-100,00					
SA 2	Saldo (2) Geldfluss aus der investiven Gebarung (33 - 34)				0,00	0	0,00		
SA 3	Saldo (3) Nettofinanzierungssaldo (SA 1 + SA 2)				0,00	100	-100,00		
SA 4	Saldo (4) Geldfluss aus der Finanzierungstätigkeit (35 - 36)				0,00	0	0,00		
SA 5	Saldo (5) Geldfluss aus der voranschlagswirksamen Gebarung (SA 3 + SA 4)				0,00	100	-100,00		
Ansatz 9440	Zuschüsse nach dem Katastrophenfondsgesetz	RA2022	VA2022	Differenz	RA2022	VA2022	Differenz	BWST	S/D
Konto		Ergebnisrechnung			Finanzierungsrechnung				
Operative Gebarung									
9440 860001	Transfers von Bund, Bundesfonds u. -kammern	0,00	100	-100,00	0,00	100	-100,00	GG3	
SU 21 / SU 31	Summe Erträge / Einzahlungen operative Gebarung	0,00	100	-100,00	0,00	100	-100,00		
SU 22 / SU 32	Summe Aufwendungen / Auszahlungen operative Gebarung	0,00	0	0,00	0,00	0	0,00		
SA 0 / SA 1	(0) Nettoergebnis (21 - 22) / Saldo (1) Geldfluss aus der operativen Gebarung (31 - 32)	0,00	100	-100,00	0,00	100	-100,00		
SU 23	Summe Haushaltsrücklagen	0,00	0	0,00					
SA 00	Nettoergebnis nach Zuweisung und Entnahmen von Haushaltsrücklagen (SA 0 +/- SU 23)	0,00	100	-100,00					
Investive Gebarung									
SU 33	Summe Einzahlungen investive Gebarung				0,00	0	0,00		
SU 34	Summe Auszahlungen investive Gebarung				0,00	0	0,00		
SA 2	Saldo (2) Geldfluss aus der investiven Gebarung (33 - 34)				0,00	0	0,00		
SA 3	Saldo (3) Nettofinanzierungssaldo (SA 1 + SA 2)				0,00	100	-100,00		
Finanzierungstätigkeit									
SU 35	Summe Einzahlungen aus der Finanzierungstätigkeit				0,00	0	0,00		
SU 36	Summe Auszahlungen aus der Finanzierungstätigkeit				0,00	0	0,00		
SA 4	Saldo (4) Geldfluss aus der Finanzierungstätigkeit (35 - 36)				0,00	0	0,00		
SA 5	Saldo (5) Geldfluss aus der voranschlagswirksamen Gebarung (SA 3 + SA 4)				0,00	100	-100,00		

UA 945	Sonstige Zuschüsse des Bundes	RA2022	VA2022	Differenz	RA2022	VA2022	Differenz	BWST	S/D
		Ergebnisrechnung			Finanzierungsrechnung				
SA 0 / SA 1	(0) Nettoergebnis (21 - 22) / Saldo (1) Geldfluss aus der operativen Gebarung (31 - 32)	2 064 053,08	2 850 000	-785 946,92	2 928 392,59	2 850 000	78 392,59		
SA 00	Nettoergebnis nach Zuweisung und Entnahmen von Haushaltsrücklagen (SA 0 +/- SU 23)	2 064 053,08	2 850 000	-785 946,92					
SA 2	Saldo (2) Geldfluss aus der investiven Gebarung (33 - 34)				0,00	0	0,00		
SA 3	Saldo (3) Nettofinanzierungssaldo (SA 1 + SA 2)				2 928 392,59	2 850 000	78 392,59		
SA 4	Saldo (4) Geldfluss aus der Finanzierungstätigkeit (35 - 36)				0,00	0	0,00		
SA 5	Saldo (5) Geldfluss aus der voranschlagswirksamen Gebarung (SA 3 + SA 4)				2 928 392,59	2 850 000	78 392,59		
Ansatz 9450	Sonstige Zuschüsse des Bundes	RA2022	VA2022	Differenz	RA2022	VA2022	Differenz	BWST	S/D
Konto		Ergebnisrechnung			Finanzierungsrechnung				
Operative Gebarung									
9450 860401	Transfers von Bund - Zuschuss Bundespflegefonds	2 064 053,08	2 850 000	-785 946,92	2 928 392,59	2 850 000	78 392,59	GG3	
SU 21 / SU 31	Summe Erträge / Einzahlungen operative Gebarung	2 064 053,08	2 850 000	-785 946,92	2 928 392,59	2 850 000	78 392,59		
SU 22 / SU 32	Summe Aufwendungen / Auszahlungen operative Gebarung	0,00	0	0,00	0,00	0	0,00		
SA 0 / SA 1	(0) Nettoergebnis (21 - 22) / Saldo (1) Geldfluss aus der operativen Gebarung (31 - 32)	2 064 053,08	2 850 000	-785 946,92	2 928 392,59	2 850 000	78 392,59		
SU 23	Summe Haushaltsrücklagen	0,00	0	0,00					
SA 00	Nettoergebnis nach Zuweisung und Entnahmen von Haushaltsrücklagen (SA 0 +/- SU 23)	2 064 053,08	2 850 000	-785 946,92					
Investive Gebarung									
SU 33	Summe Einzahlungen investive Gebarung				0,00	0	0,00		
SU 34	Summe Auszahlungen investive Gebarung				0,00	0	0,00		
SA 2	Saldo (2) Geldfluss aus der investiven Gebarung (33 - 34)				0,00	0	0,00		
SA 3	Saldo (3) Nettofinanzierungssaldo (SA 1 + SA 2)				2 928 392,59	2 850 000	78 392,59		
Finanzierungstätigkeit									
SU 35	Summe Einzahlungen aus der Finanzierungstätigkeit				0,00	0	0,00		
SU 36	Summe Auszahlungen aus der Finanzierungstätigkeit				0,00	0	0,00		
SA 4	Saldo (4) Geldfluss aus der Finanzierungstätigkeit (35 - 36)				0,00	0	0,00		
SA 5	Saldo (5) Geldfluss aus der voranschlagswirksamen Gebarung (SA 3 + SA 4)				2 928 392,59	2 850 000	78 392,59		

A 95	Nicht aufteilbare Schulden	RA2022	VA2022	Differenz	RA2022	VA2022	Differenz	BWST	S/D
		Ergebnisrechnung			Finanzierungsrechnung				
SA 0 / SA 1	(0) Nettoergebnis (21 - 22) / Saldo (1) Geldfluss aus der operativen Gebarung (31 - 32)	-411,60	-86 300	85 888,40	-411,60	-86 300	85 888,40		
SA 00	Nettoergebnis nach Zuweisung und Entnahmen von Haushaltsrücklagen (SA 0 +/- SU 23)	-694 468,43	-86 300	-608 168,43					
SA 2	Saldo (2) Geldfluss aus der investiven Gebarung (33 - 34)				0,00	0	0,00		
SA 3	Saldo (3) Nettofinanzierungssaldo (SA 1 + SA 2)				-411,60	-86 300	85 888,40		
SA 4	Saldo (4) Geldfluss aus der Finanzierungstätigkeit (35 - 36)				694 056,83	-674 300	1 368 356,83		
SA 5	Saldo (5) Geldfluss aus der voranschlagswirksamen Gebarung (SA 3 + SA 4)				693 645,23	-760 600	1 454 245,23		
UA 950	Aufgenommene Darlehen und Schuldendienst	RA2022	VA2022	Differenz	RA2022	VA2022	Differenz	BWST	S/D
		Ergebnisrechnung			Finanzierungsrechnung				
SA 0 / SA 1	(0) Nettoergebnis (21 - 22) / Saldo (1) Geldfluss aus der operativen Gebarung (31 - 32)	-411,60	-86 300	85 888,40	-411,60	-86 300	85 888,40		
SA 00	Nettoergebnis nach Zuweisung und Entnahmen von Haushaltsrücklagen (SA 0 +/- SU 23)	-694 468,43	-86 300	-608 168,43					
SA 2	Saldo (2) Geldfluss aus der investiven Gebarung (33 - 34)				0,00	0	0,00		
SA 3	Saldo (3) Nettofinanzierungssaldo (SA 1 + SA 2)				-411,60	-86 300	85 888,40		
SA 4	Saldo (4) Geldfluss aus der Finanzierungstätigkeit (35 - 36)				694 056,83	-674 300	1 368 356,83		
SA 5	Saldo (5) Geldfluss aus der voranschlagswirksamen Gebarung (SA 3 + SA 4)				693 645,23	-760 600	1 454 245,23		

Ansatz 9500 Konto	Aufgenommene Darlehen und Schuldendienst	RA2022	VA2022	Differenz	RA2022	VA2022	Differenz	BWST	S/D
		Ergebnisrechnung			Finanzierungsrechnung				
Operative Gebarung									
SU 21 / SU 31	Summe Erträge / Einzahlungen operative Gebarung	0,00	0	0,00	0,00	0	0,00		
9500 650000	Zinsen für Finanzschulden - in Euro	411,60	86 300	-85 888,40	411,60	86 300	-85 888,40	GG3D	9943
SU 22 / SU 32	Summe Aufwendungen / Auszahlungen operative Gebarung	411,60	86 300	-85 888,40	411,60	86 300	-85 888,40		
SA 0 / SA 1	(0) Nettoergebnis (21 - 22) / Saldo (1) Geldfluss aus der operativen Gebarung (31 - 32)	-411,60	-86 300	85 888,40	-411,60	-86 300	85 888,40		
9500 795102	Rücklage (Kap.R.) - Kapitalrücklage	694 056,83	0	694 056,83				GG3K	
SU 23	Summe Haushaltsrücklagen	-694 056,83	0	-694 056,83					
SA 00	Nettoergebnis nach Zuweisung und Entnahmen von Haushaltsrücklagen (SA 0 +/- SU 23)	-694 468,43	-86 300	-608 168,43					
Investive Gebarung									
SU 33	Summe Einzahlungen investive Gebarung				0,00	0	0,00		
SU 34	Summe Auszahlungen investive Gebarung				0,00	0	0,00		
SA 2	Saldo (2) Geldfluss aus der investiven Gebarung (33 - 34)				0,00	0	0,00		
SA 3	Saldo (3) Nettofinanzierungssaldo (SA 1 + SA 2)				-411,60	-86 300	85 888,40		
Finanzierungstätigkeit									
9500 346100	Investitionsdarlehen von Finanzunternehmen				694 056,83	0	694 056,83	GG3D	
SU 35	Summe Einzahlungen aus der Finanzierungstätigkeit				694 056,83	0	694 056,83		
9500 346100	Investitionsdarlehen (Tilgung) - Finanzunternehmen				0,00	674 300	-674 300,00	GG3D	9943
SU 36	Summe Auszahlungen aus der Finanzierungstätigkeit				0,00	674 300	-674 300,00		
SA 4	Saldo (4) Geldfluss aus der Finanzierungstätigkeit (35 - 36)				694 056,83	-674 300	1 368 356,83		
SA 5	Saldo (5) Geldfluss aus der voranschlagswirksamen Gebarung (SA 3 + SA 4)				693 645,23	-760 600	1 454 245,23		
A 99	Jahresergebnis, Übergabe und Übernahme des Jahresergebnisses, Abwicklung der Vorjahre	RA2022	VA2022	Differenz	RA2022	VA2022	Differenz	BWST	S/D
		Ergebnisrechnung			Finanzierungsrechnung				
SA 0 / SA 1	(0) Nettoergebnis (21 - 22) / Saldo (1) Geldfluss aus der operativen Gebarung (31 - 32)	0,00	15 000	-15 000,00	0,00	15 000	-15 000,00		
SA 00	Nettoergebnis nach Zuweisung und Entnahmen von Haushaltsrücklagen (SA 0 +/- SU 23)	0,00	15 000	-15 000,00					
SA 2	Saldo (2) Geldfluss aus der investiven Gebarung (33 - 34)				0,00	0	0,00		
SA 3	Saldo (3) Nettofinanzierungssaldo (SA 1 + SA 2)				0,00	15 000	-15 000,00		
SA 4	Saldo (4) Geldfluss aus der Finanzierungstätigkeit (35 - 36)				0,00	0	0,00		
SA 5	Saldo (5) Geldfluss aus der voranschlagswirksamen Gebarung (SA 3 + SA 4)				0,00	15 000	-15 000,00		

UA 991	Rückersetzte, nicht absetzbare Einnahmen und Ausgaben (soweit nicht aufteilbar)	RA2022	VA2022	Differenz	RA2022	VA2022	Differenz	BWST	S/D
		Ergebnisrechnung			Finanzierungsrechnung				
SA 0 / SA 1	(0) Nettoergebnis (21 - 22) / Saldo (1) Geldfluss aus der operativen Gebarung (31 - 32)	0,00	15 000	-15 000,00	0,00	15 000	-15 000,00		
SA 00	Nettoergebnis nach Zuweisung und Entnahmen von Haushaltsrücklagen (SA 0 +/- SU 23)	0,00	15 000	-15 000,00					
SA 2	Saldo (2) Geldfluss aus der investiven Gebarung (33 - 34)				0,00	0	0,00		
SA 3	Saldo (3) Nettofinanzierungssaldo (SA 1 + SA 2)				0,00	15 000	-15 000,00		
SA 4	Saldo (4) Geldfluss aus der Finanzierungstätigkeit (35 - 36)				0,00	0	0,00		
SA 5	Saldo (5) Geldfluss aus der voranschlagswirksamen Gebarung (SA 3 + SA 4)				0,00	15 000	-15 000,00		
Ansatz 9910	Rückersetzte, nicht absetzbare Einnahmen und Ausgaben (soweit nicht aufteilbar)	RA2022	VA2022	Differenz	RA2022	VA2022	Differenz	BWST	S/D
Konto		Ergebnisrechnung			Finanzierungsrechnung				
Operative Gebarung									
9910 828000	Rückersätze von Aufwendungen	0,00	15 000	-15 000,00	0,00	15 000	-15 000,00	3BE	
SU 21 / SU 31	Summe Erträge / Einzahlungen operative Gebarung	0,00	15 000	-15 000,00	0,00	15 000	-15 000,00		
SU 22 / SU 32	Summe Aufwendungen / Auszahlungen operative Gebarung	0,00	0	0,00	0,00	0	0,00		
SA 0 / SA 1	(0) Nettoergebnis (21 - 22) / Saldo (1) Geldfluss aus der operativen Gebarung (31 - 32)	0,00	15 000	-15 000,00	0,00	15 000	-15 000,00		
SU 23	Summe Haushaltsrücklagen	0,00	0	0,00					
SA 00	Nettoergebnis nach Zuweisung und Entnahmen von Haushaltsrücklagen (SA 0 +/- SU 23)	0,00	15 000	-15 000,00					
Investive Gebarung									
SU 33	Summe Einzahlungen investive Gebarung				0,00	0	0,00		
SU 34	Summe Auszahlungen investive Gebarung				0,00	0	0,00		
SA 2	Saldo (2) Geldfluss aus der investiven Gebarung (33 - 34)				0,00	0	0,00		
SA 3	Saldo (3) Nettofinanzierungssaldo (SA 1 + SA 2)				0,00	15 000	-15 000,00		
Finanzierungstätigkeit									
SU 35	Summe Einzahlungen aus der Finanzierungstätigkeit				0,00	0	0,00		
SU 36	Summe Auszahlungen aus der Finanzierungstätigkeit				0,00	0	0,00		
SA 4	Saldo (4) Geldfluss aus der Finanzierungstätigkeit (35 - 36)				0,00	0	0,00		
SA 5	Saldo (5) Geldfluss aus der voranschlagswirksamen Gebarung (SA 3 + SA 4)				0,00	15 000	-15 000,00		

Anlage 1d - Nettovermögensveränderungsrechnung

Rechnungsabschluss

Nettovermögensveränderungsrechnung	Saldo der Eröffnungsbilanz	Kumuliertes Nettoergebnis	Haushaltsrücklagen	Neubewertungsrücklagen	Fremdwährungsumrechnungsrücklagen	Summe Nettovermögen
Nettovermögen zum 31.12. 2021	35 215 329,37	-9 051 781,61	30 022 849,84	1 174 626,37	0,00	57 361 023,97
1. Änderungen der Ansatz- und Bewertungsmethoden	0,00	0,00		0,00	0,00	0,00
2. Nacherfassung von Vermögenswerten	0,00	0,00				0,00
3. Änderung der erstmaligen Eröffnungsbilanz (gem. § 38 Abs. 8)	-29 325,04			0,00	0,00	-29 325,04
Angepasstes Nettovermögen zum 31.12. 2021	35 186 004,33	-9 051 781,61	30 022 849,84	1 174 626,37	0,00	57 331 698,93
4. Veränderung aus der Bewertung von zur Veräußerung verfügbarer Finanzinstrumente				-65 618,97		-65 618,97
5. Veränderung aus der Bewertung von Beteiligungen				5 725 557,47		5 725 557,47
6. Veränderung aus der Umrechnung von Vermögen und Fremdmittel in fremder Währung					0,00	0,00
Summe Nettoveränderung, die nicht in die Ergebnisrechnung eingegangen ist				6 834 564,87	0,00	62 991 637,43
7. Nettoergebnis des Finanzjahres (SA0)		18 119 421,54				18 119 421,54
8. Zuweisung und Entnahmen von Haushaltsrücklagen (SU23)		-1 663 142,53	1 663 142,53			0,00
Nettovermögen zum 31.12. 2022	35 186 004,33	7 404 497,40	31 685 992,37	6 834 564,87	0,00	81 111 058,97

Anlage 1e - Darstellung - Ergebnishaushalt nach § 1 Abs. 2

Angaben in Euro

Mittelverwendungs- und aufbringungsgruppen/ <i>sinnmäßige Entsprechung bei wirtschaftlichen Unternehmungen</i>	Gesamthaushalt	Stadt Villach Wasserwerk	Stadt Villach Stadtkinocenter	Stadt Villach Plakatierung	Stadt Villach Bestattung	Stadt Villach Bäder	Stadt Villach Tankstelle	Stadt Villach Wohn- u. Geschäftsgebäude	Summe für die Gebietskörper- schaft
Finanzjahr/Geschäftsjahr	2022	2022	2022	2022	2022	2022	2022	2022	
Erträge/Erträge ¹	259.836.051,17	8.050.652,82	61.047,76	427.341,53	719.564,81	298.822,77	9.734.189,75	5.999.325,78	285.126.996,39
Personalaufwand/Personalaufwand ²	59.246.148,80	3.278.460,80	0,00	232.009,78	480.462,74	183.841,17	179.074,75	33.257,17	63.633.255,21
Sach-, Transfer-, Finanzaufwand/Sonstiger Aufwand ³	182.470.480,83	4.324.784,36	62.194,48	252.751,93	117.904,61	478.354,79	9.503.273,17	5.688.531,93	202.898.276,10
Nettoergebnis/Jahresergebnis	18.119.421,54	447.407,66	-1.146,72	-57.420,18	121.197,46	-363.373,19	51.841,83	277.536,68	18.595.465,08
Entnahme von Haushaltsrücklagen/Auflösung von Rücklagen ⁴	5.468.255,90								5.468.255,90
Zuweisung an Haushaltsrücklagen/Zuweisung zu Rücklagen ⁵	7.131.398,43								7.131.398,43
Gewinnvortrag/Verlustvortrag aus dem Vorjahr ⁶									0,00
Nettoergebnis nach Zuweisung und Entnahmen von Haushaltsrücklagen/Bilanzgewinn, Bilanzverlust⁷	16.456.279,01	447.407,66	-1.146,72	-57.420,18	121.197,46	-363.373,19	51.841,83	277.536,68	16.932.322,55

Fußnoten:
¹ Erträge gem. § 231 Abs. 2 Z. 1 bis 4, 10 bis 13 UGB

² Personalaufwand gem. § 231 Abs. 2 Z. 6 UGB

³ Sonstiger Aufwand gem. § 231 Abs. 2 Z. 5, 7, 8, 14, 15, 18, 20 UGB

⁴ Auflösung von Rücklagen gem. § 231 Abs. 2 Z. 22, 23 UGB

⁵ Zuweisung zu Rücklagen gem. § 231 Abs. 2 Z. 24 UGB

⁶ Gewinnvortrag/Verlustvortrag gem. § 231 Abs. 2 Z. 25 UGB

⁷ Bilanzgewinn/Bilanzverlust gem. § 231 Abs. 2 Z. 26 UGB

⁸ Kursive Darstellung für wirtschaftliche Unternehmungen gem. UGB

Anlage 1f (Aktiva) - Darstellung - Vermögenshaushalt nach § 1 Abs. 2

Angaben in Euro

AKTIVA Mittelverwendungsgruppen/ <i>sinngemäße Entsprechung bei wirtschaftlichen Unternehmungen</i>	Gesamthaushalt	Stadt Villach Wasserwerk	Stadt Villach Stadtkinocenter	Stadt Villach Plakatierung	Stadt Villach Bestattung	Stadt Villach Bäder	Stadt Villach Tankstelle	Stadt Villach Wohn- u. Geschäftsgebäude	Summe für die Gebietskörper- schaft
Finanzjahr/Geschäftsjahr	2022	2022	2022	2022	2022	2022	2022	2022	
Immaterielle Vermögenswerte/Immaterielle Vermögensgegenstände ¹	526.855,39	65.486,49	0,00	2.996,60	0,00	2.232,90	0,01	0,00	597.571,39
Sachanlagen/Sachanlagen ²	487.563.958,03	43.453.097,12	20.363,06	194.880,54	646.810,74	4.222.973,01	253.715,98	18.593.508,83	554.949.307,31
Aktive Finanzinstrumente und Beteiligungen/Finanzanlagen ³	83.466.115,55	0,00	0,00	6.763,70	0,00	0,00	0,00	0,00	83.472.879,25
Vorräte/Vorräte ⁴	237.766,95	230.258,36	0,00	1.101,40	0,00	0,00	110.077,63		579.204,34
Forderungen/Forderungen und sonstige Vermögensgegenstände ⁵ und latente Steuern ⁶	47.536.649,30	4.633.147,00	3.450,87	31.710,58	341.324,17	212.092,40	159.272,10	812.417,06	53.730.063,48
Kurzfristiges Finanzvermögen/Wertpapiere und Anteile ⁷	0,00	0,00	0,00	0,00	0,00	0,00	0,00		0,00
Liquide Mittel/Kassenbestand, Schecks, Guthaben bei Kreditinstituten ⁸	15.311.918,51	2.089.814,74	211.603,18	649.548,54	1.001.319,13	612.819,49	1.021.642,38	3.999.507,79	24.898.173,76
Aktive Rechnungsabgrenzung/Rechnungsabgrenzungsposten ⁹	0,00	2.188,37	0,00	575,29	0,00	537,04	108,33	8.587,28	11.996,31
Summe Aktiva	634.643.263,73	50.473.992,08	235.417,11	887.576,65	1.989.454,04	5.050.654,84	1.544.816,43	23.414.020,96	718.239.195,84

Fußnoten:
¹ Immaterielle Vermögensgegenstände gem. § 224 Abs. 2 lit. A Z. I. UGB

² Sachanlagen gem. § 224 Abs. 2 lit. A Z. II. UGB

³ Finanzanlagen gem. § 224 Abs. 2 lit. A Z. III. UGB

⁴ Vorräte gem. § 224 Abs. 2 lit. B Z. I. UGB

⁵ Forderungen und sonstige Vermögensgegenstände § 224 Abs. 2 lit. B Z II. UGB

⁶ Latente Steuern § 224 Abs. 2 lit. D UGB

⁷ Wertpapiere und Anteile § 224 Abs. 2 lit. B Z III. UGB

⁸ Kassenbestand, Schecks, Guthaben bei Kreditinstituten § 224 Abs. 2 lit. B Z IV. UGB

⁹ Rechnungsabgrenzungsposten § 224 Abs. 2 lit. C UGB

¹⁰ Kursive Darstellung für wirtschaftliche Unternehmungen gem UGB

Anlage 1f (Passiva) - Darstellung - Vermögenshaushalt nach § 1 Abs. 2

Angaben in Euro

PASSIVA Mittelaufbringungsgruppen/ <i>sinngemäße Entsprechung bei wirtschaftlichen Unternehmungen</i>	Gesamthaushalt	Stadt Villach Wasserwerk	Stadt Villach Stadtkinocenter	Stadt Villach Plakatierung	Stadt Villach Bestattung	Stadt Villach Bäder	Stadt Villach Tankstelle	Stadt Villach Wohn- u. Geschäftsgebäude	Summe für die Gebietskörper- schaft
Finanzjahr/ <i>Geschäftsjahr</i>	2022	2022	2022	2022	2022	2022	2022	2022	
Eigenmittel									
Nettovermögen (Ausgleichsposten)/ <i>Eigenkapital</i> ¹	81.111.058,97	20.559.660,85	136.841,39	-523.066,53	1.913.621,76	1.208.238,97	327.820,33	2.570.430,14	107.304.605,88
Fremdmittel									
Investitionszuschüsse/ <i>Investitionskostenzuschüsse</i>	49.941.181,32	3.374.692,34	0,00	4.812,50	19.636,45	889.722,11	0,00	50.210,50	54.280.255,22
Rückstellungen/ <i>Rückstellungen</i> ²	393.628.163,44	8.669.029,50	0,00	1.156.997,09	0,00	0,00	12.901,00		403.467.091,03
Finanzschulden, Verbindlichkeiten/ <i>Verbindlichkeiten</i> ³	106.848.514,48	9.488.938,08	98.575,72	248.833,59	56.195,83	2.939.238,76	1.204.095,10	20.793.380,32	141.677.771,88
Passive Rechnungsabgrenzungen/ <i>Rechnungsabgrenzungsposten</i> ⁴	3.114.345,52	8.381.671,31	0,00	0,00	0,00	13.455,00			11.509.471,83
Summe Passiva	634.643.263,73	50.473.992,08	235.417,11	887.576,65	1.989.454,04	5.050.654,84	1.544.816,43	23.414.020,96	718.239.195,84

Fußnoten:
¹ Eigenkapital gem. § 224 Abs. 3 lit. A UGB bzw. das Eigenkapital im engeren Sinn

² Rückstellungen gem. § 224 Abs. 3 lit. B UGB

³ Verbindlichkeiten gem. § 224 Abs. 3 lit. C UGB

⁴ Rechnungsabgrenzungsposten gem. § 224 Abs. 3 lit. D UGB

⁵ Kursive Darstellung für wirtschaftliche Unternehmungen gem. UGB

Anlage 4 - Personaldaten der Gemeinde(n) für das Jahr 2022 iSd ÖStP¹

	(1)	(2)	(3)	(4)	(5)	(6)	(7)	(8)
Gruppe 1 - gesamt	Dienstverhältnis zu Land/Gemeinde, dienstleistend in einer Dienststelle, bezahlt aus dem Budget von L/G		Personalaufwendungen, Aktive, betriebsmäßige Darstellung exklusive Ausgliederungen					
	Köpfe	VBÄ	davon melden Gemeinden optional				Gesamt	
			Bezüge (L und G: Unterklasse 50-55)	Nebengebühren (L und G: Gruppen 564-569)	Dienstgeber-beiträge (L und G: Unterklasse 58)	Weitere Aufwendungen	Kontenklasse 5	
BeamtInnen	82	77,68	6.434.050,62	693.684,96	541.832,08	53.341,36	7.722.909,02	
Vertragsbedienstete	872	810,33	37.471.893,07	2.676.519,72	10.277.603,99	212.047,87	50.638.064,65	
KV-Bedienstete (Kollektivvertrag)	0	0	0,00	0,00	0,00	0,00	0,00	
Summe	954	888,01	43.905.943,69	3.370.204,68	10.819.436,07	265.389,23	58.360.973,67	
darunter (Teilmengen der Gruppe 1)								
	Köpfe	VBÄ						
MusikschullehrerInnen	0	0						
KindergärtnerInnen	212	180,43						
Bedienstete nicht-ausgliederter Krankenanstalten	0	0						
Summe	212	180,43						
Gruppe 1a - Ausbildungsverhältnisse (insb. Lehrlinge)								
	Köpfe							
	21							
Summe	21							

	(1)	(2)	(3)	(4)	(5)	(6)	(7)	(8)
Gruppe 2 - gesamt	Dienstverhältnis zu L/G, dienstleistend bei sonstigem Rechtsträger, bezahlt aus dem Budget von L/G		Personalaufwendungen, Aktive, Ausgliederte					
	Köpfe	VBÄ	davon melden Gemeinden optional				Gesamt	
			Bezüge (L und G: Unterklasse 50-55)	Nebengebühren (L und G: Gruppen 564-569)	Dienstgeber-beiträge (L und G: Unterklasse 58)	Weitere Aufwendungen	Kontenklasse 5	
BeamtInnen	10	9,5	698.744,87	120.001,60	82.121,55	7.523,32	908.391,34	
Vertragsbedienstete	40	33,80	1.521.647,91	202.745,82	477.380,77	7.067,70	2.208.842,20	
Summe	50	43,30	2.220.392,78	322.747,42	559.502,32	14.591,02	3.117.233,54	
Gruppe 2 - nach Rechtsträger								
Einheit: Name	Bestattung Kärnten GmbH							
Refundierung des Personalaufwandes? Ja/Nein	Ja	Köpfe	VBÄ					
Anzahl L/G-Bedienstete		4		4				

Einheit: Name	Congress Center Villach GmbH			
Refundierung des Personalaufwandes? Ja/Nein	Ja	Köpfe	VBÄ	
Anzahl L/G-Bedienstete		4	3,75	
Einheit: Name	Gmd. Weißenstein - Kindergarten Puch			
Refundierung des Personalaufwandes? Ja/Nein	Ja	Köpfe	VBÄ	
Anzahl L/G-Bedienstete		15	14	
Einheit: Name	Plakatierung EPAMEDIA			
Refundierung des Personalaufwandes? Ja/Nein	Ja	Köpfe	VBÄ	
Anzahl L/G-Bedienstete		1	1	
Einheit: Name	Stadtmarketing Villach GmbH			
Refundierung des Personalaufwandes? Ja/Nein	Ja	Köpfe	VBÄ	
Anzahl L/G-Bedienstete		2	2	
Einheit: Name	Verein Stadthalle Villach			
Refundierung des Personalaufwandes? Ja/Nein	Ja	Köpfe	VBÄ	
Anzahl L/G-Bedienstete		7	2,55	
Einheit: Name	Villacher Saubermacher			
Refundierung des Personalaufwandes? Ja/Nein	Ja	Köpfe	VBÄ	
Anzahl L/G-Bedienstete		14	13	
Einheit: Name	WV FaakerSee			
Refundierung des Personalaufwandes? Ja/Nein	Ja	Köpfe	VBÄ	
Anzahl L/G-Bedienstete		3	3	

BeamtInnen-PensionistInnen zum 31.12.2022			
	Anzahl	Ø-Pensionshöhe /Mt.	
RuhegenussbezieherInnen	262	3.961,72	
Hinterbliebene	78	1.971,34	
Neue RuhegenussbezieherInnen im Bezugsjahr 2022			
	Anzahl	Ø-Pensionsantrittsalter	Ø-Pensionshöhe /Mt.
Alterspension	1	65	4.287,97
Dienstunfähigkeit	2	57,5	2.297,65
vorzeitige Pensionierung mit Abschlag	11	61,6	3.953,73
vorzeitige Pensionierung ohne Abschlag	0	0,00	0,00
Pensionierungen gesamt	14	56,4	4.362,55
<p>1) Durchschnittspension im Dezember laut Personalstatistik-Festlegungen ohne Sonderzahlungen, ohne Pflegegeld und ohne sonstige Transferleistungen; brutto</p> <p>2) Witwen-, Witwer-, Waisenversorgungsbezüge und vergleichbare Leistungen</p> <p>3) Ruhebezüge aufgrund einer Ruhestandsversetzung durch Erklärung iSd § 15 iVm § 236c Abs. 1 BDG 1979, eines Übertritts in den Ruhestand oder einer vergleichbaren Regelung</p> <p>4) Ruhebezüge aufgrund einer Ruhestandsversetzung wegen dauernder Dienstunfähigkeit</p> <p>5) Ruhebezüge aufgrund einer Ruhestandsversetzung vor dem Mindestalter für eine Ruhestandsversetzung durch Erklärung iSd Z 3, die eine Minderung der Bemessungsgrundlage bewirkt (z. B. § 207n BDG 1979)</p> <p>6) Ruhebezüge aufgrund einer Ruhestandsversetzung vor dem Mindestalter für eine Ruhestandsversetzung durch Erklärung iSd Z 3, die keine Minderung der Bemessungsgrundlage bewirkt (z. B. § 207n BDG 1979)</p>			
Pensionsausgaben für das Bezugsjahr 2022			
Summe	17.588.457,96		

Fußnote:

¹ entspricht der Anlage 1 des ÖStP mit terminologischen Anpassungen auf die VRV 2015

Anlage 5b - Rechnungsquerschnitt

I. Querschnitt

KZ	Bezeichnung	Zuordnung der Aufwands- und Ertragsgruppen	Summe Haushalt	davon A 85-89	Summe ohne A 85-89
	Erträge der operativen Gebarung/Einzahlungen aus Abgaben				
10	Einzahlungen aus eigenen Abgaben	Unterklasse 83 bis 85 ohne Gruppen 852, 858 und 859	50 841 083,67	51 954,46	50 789 129,21
11	Erträge aus Ertragsanteilen	Gruppen 858 und 859	101 391 208,95	0,00	101 391 208,95
12	Gebühren für die Benützung von Gemeindevorrichtungen und -anlagen	Gruppe 852	19 358 809,69	16 112 004,39	3 246 805,30
13	Erträge aus Leistungen	Unterklasse 81 ohne Gruppen 811, 817, 818 und 819	29 388 959,45	4 036 883,09	25 352 076,36
14	Erträge aus Besitz und wirtschaftlicher Tätigkeit	Gruppen 811, 820, 822, 823	6 283 521,86	1 502 702,76	4 780 819,10
15	Transfererträge von Trägern des öffentlichen Rechts	Gruppen 860 bis 863, 888	14 218 819,29	48 874,15	14 169 945,14
16	Sonstige Transfererträge	Gruppen 809, 864 bis 868, 880	5 131 830,24	0,00	5 131 830,24
17	Gewinnentnahmen der Gemeinde von Unternehmungen und marktbestimmten Betrieben der Gemeinde (A 85-89)	Gruppe 869 und 879	0,00	0,00	0,00
18	Erträge aus Veräußerungen und sonstige Erträge	Gruppen 814, 815, 824, 827, 828 und 829	8 424 234,86	3 783 216,69	4 641 018,17
19	Summe 1 (Erträge)		235 038 468,01	25 535 635,54	209 502 832,47

	Aufwendungen der operativen Gebarung				
20	Personalaufwand	Klasse 5 ohne nicht finanzierungswirksame Konten	58 571 892,77	3 830 105,99	54 741 786,78
21	Pensionen und sonstige Ruhebezüge	Gruppen 760, 761	19 482 395,66	733 723,90	18 748 671,76
22	Bezüge der gewählten Organe	Gruppe 721	1 583 335,63	0,00	1 583 335,63
23	Gebrauchs- und Verbrauchsgüter, Handelswaren	Klasse 4	3 726 998,08	305 237,59	3 421 760,49
24	Verwaltungs- und Betriebsaufwand	Klasse 6 ohne Gruppen 650 bis 655, 657, 658, 680 bis 687, 689, 690, 694 bis 699; Unterklassen 70 bis 72 ohne Gruppen 706 und 721; Gruppe 790	60 321 327,21	14 981 325,76	45 340 001,45
25	Zinsen für Finanzschulden	Gruppen 650, 651, 653 und 657	629 624,38	183 156,68	446 467,70
26	Laufende Transfers an Träger des öffentlichen Rechts	Gruppen 750 bis 754	54 403 573,07	0,00	54 403 573,07
27	Sonstige laufende Transfers	Gruppen 755 bis 757, 759, 764, 768, 780 und 781	15 718 170,94	1 297 717,45	14 420 453,49
28	Gewinnentnahmen der Gemeinde von Unternehmungen und marktbestimmten Betrieben der Gemeinde (A 85-89)	Gruppe 769	0,00	0,00	0,00
29	Summe 2 (Aufwendungen)		214 437 317,74	21 331 267,37	193 106 050,37

91	SALDO 1: Ergebnis der operativen Gebarung	Summe 1 minus Summe 2	20 601 150,27	4 204 368,17	16 396 782,10
-----------	--	------------------------------	----------------------	---------------------	----------------------

KZ	Bezeichnung	Zuordnung Abgang/Zugang zu den Bestandskonten und der Kapitaltransferkonten	Summe Haushalt	davon A 85-89	Summe ohne A 85-89
	Vermögensgebarung mit Kapitaltransfers ohne Finanztransaktionen				
30	Veräußerung von unbeweglichem Vermögen	Unterklassen 00, 01, 05 und 06; Gruppen 801, 802 und 805 (bei unbeweglichen Kulturgütern)	2 838 694,00	2 298 600,00	540 094,00
31	Veräußerung von beweglichem Vermögen	Unterklassen 02 bis 04; Gruppen 100, 113, 120, 150, 159, 170 und 175; Gruppen 803, 804 und 805 (bei beweglichen Kulturgütern)	53 966,51	43,00	53 923,51
32	Veräußerung von immateriellen Vermögenswerten	Unterklasse 07	0,00	0,00	0,00
33	Investitionszuschüsse (erhaltene Kapitaltransfers) von Trägern des öffentlichen Rechts	Gruppen 300 bis 303, 309, 871	2 436 108,00	195 346,57	2 240 761,43
34	Sonstige Investitionszuschüsse (erhaltene Kapitaltransfers)	Gruppen 304 bis 308	895 305,59	889 585,51	5 720,08
39	Summe 3 (Vermögensgebarung mit Kapitaltransfers ohne Finanztransaktionen)		6 224 074,10	3 383 575,08	2 840 499,02

	Vermögensgebarung und Kapitaltransfers ohne Finanztransaktionen				
40	Erwerb von unbeweglichem Vermögen	Unterklassen 00, 01 und 05; Gruppen 060, 061 und 063	19 400 897,38	7 504 277,38	11 896 620,00
41	Erwerb von beweglichem Vermögen, Aktivierte Vorräte	Unterklassen 02 bis 04; Gruppe 062; Gruppen 100, 113, 120, 150, 159, 170 und 175	2 383 340,05	531 396,40	1 851 943,65
42	Erwerb von immateriellen Vermögenswerten	Unterklasse 07	164 492,35	2 905,30	161 587,05
43	Kapitaltransfers an Träger des öffentlichen Rechts	Gruppen 130 und 135; Gruppen 770 bis 774	332 499,13	0,00	332 499,13
44	Sonstige Kapitaltransfers	Gruppen 775 bis 779, 785 und 786	3 966 621,10	881 451,00	3 085 170,10
49	Summe 4 (Vermögensgebarung und Kapitaltransfers ohne Finanztransaktionen)		26 247 850,01	8 920 030,08	17 327 819,93

92	SALDO 2: Saldo der Vermögensgebarung ohne Finanztransaktionen	Summe 3 minus Summe 4	-20 023 775,91	-5 536 455,00	-14 487 320,91
-----------	--	------------------------------	-----------------------	----------------------	-----------------------

KZ	Bezeichnung	Zuordnung der Gruppen der Finanzierungsrechnung	nur A 85-89
	Einzahlungen aus Finanztransaktionen		
50	Veräußerung von Beteiligungen und Wertpapieren	Unterklasse 08; Gruppen 223 und 224	0,00
51	Entnahmen aus Zahlungsmittelreserven	Gruppen 293, 294 und 295	0,00
52	Einzahlungen aus der Rückzahlung von Darlehen an Träger des öffentlichen Rechts	Gruppen 240 bis 244	0,00
53	Einzahlungen aus der Rückzahlung von Darlehen an andere und von Bezugsvorschüssen	Gruppen 245 bis 249 und 273	113 077,88
54	Aufnahme von Finanzschulden von Trägern des öffentlichen Rechts	Gruppen 340 bis 344, 350 bis 354	0,00
55	Aufnahme von Finanzschulden von anderen	Unterklasse 32; Gruppen 345 bis 349, 355 bis 357	7 268 477,48
58	Ausgleichszahlungen aus Finanzderivaten	Gruppen 821 und 826	0,00
59	Summe 5 (Einzahlungen aus Finanztransaktionen)		7 381 555,36
	Auszahlungen aus Finanztransaktionen		
60	Erwerb von Beteiligungen und Wertpapieren	Unterklasse 08; Gruppen 223 und 224	0,00
61	Zuführung an Zahlungsmittelreserven	Gruppen 293, 294 und 295	0,00
62	Gewährung von Darlehen an Träger des öffentlichen Rechts	Gruppen 240 bis 244	0,00
63	Gewährung von Darlehen an andere und von Bezugsvorschüssen	Gruppen 245 bis 249 und 273	0,00
64	Rückzahlung von Finanzschulden bei Trägern des öffentlichen Rechts	Gruppen 340 bis 344, 350 bis 354	0,00
65	Rückzahlung von Finanzschulden bei anderen	Unterklasse 32; Gruppen 345 bis 349, 355 bis 357	3 173 747,96
68	Ausgleichszahlungen aus Finanzderivaten	Gruppen 652, 655 und 658	0,00
69	Summe 6 (Auszahlungen aus Finanztransaktionen)		3 173 747,96
93	SALDO 3: Saldo der Finanztransaktionen	Summe 5 minus Summe 6	4 207 807,40
94	SALDO 4:	Summe der Salden 1, 2 und 3	2 875 720,57
II. Ableitung des Finanzierungssaldos			
70	Jahresergebnis Haushalt ohne A 85-89 und ohne Finanztransaktionen	Saldo 1 plus Saldo 2	1 909 461,19
71	Überrechnung Jahresergebnis A 85-89	Saldo 4 der Spalte "davon A 85-89"	2 875 720,57
95	Finanzierungssaldo („vorläufiges Maastricht-Ergebnis“)		4 785 181,76

Anlage 6a - Nachweis über Transferzahlungen

Rechnungsabschluss

Transferzahlungen von/an Bund, Bundesfonds, Bundeskammern		
Art	Summe Einzahlungen	Summe Auszahlungen
Kapitaltransfers	1 129 512,57	
laufende Transfers	5 321 919,25	20 015,30
Transferzahlungen von/an Länder, Landesfonds, Landesammern		
Art	Summe Einzahlungen	Summe Auszahlungen
Kapitaltransfers	1 080 126,41	227 918,69
laufende Transfers	6 789 300,64	53 864 896,60
Transferzahlungen von/an Gemeinden, Gemeindeverbände, Gemeindefonds		
Art	Summe Einzahlungen	Summe Auszahlungen
Kapitaltransfers		104 580,44
laufende Transfers	1 089 049,84	460 383,42
Transferzahlungen von/an Sozialversicherungsträger		
Art	Summe Einzahlungen	Summe Auszahlungen
Kapitaltransfers		
laufende Transfers	837 817,95	38 652,29
Transferzahlungen von/an sonst. Träger des öffentlichen Rechts		
Art	Summe Einzahlungen	Summe Auszahlungen
Kapitaltransfers	226 469,02	
laufende Transfers	44 830,36	19 625,46

Anlage 6b - Nachweis über Haushaltsrücklagen und Zahlungsmittelreserven

Art der Rücklage	Verwendungszweck	Ansatz/Konto	Rücklagenstand 31.12.2021	Veränderungen in 2022		Rücklagenstand 31.12.2022	Zahlungsmittelreserven		
				Zuführungen	Entnahmen		31.12.2021	31.12.2022	Nachweis
Zweckgebunden	Rücklage KFA - 7/8/94502	0180/934000	2 896 071,12	0,00	211 969,99	2 684 101,13	0,00	0,00	
Zweckgebunden	Naturpark 7/8/94812	5200/934000	10 000,00	0,00	0,00	10 000,00	0,00	0,00	
Zweckgebunden	Rücklage Musikschule	3200/	0,00	0,00	0,00	0,00	0,00	0,00	
Zweckgebunden	Rücklage PTS 7/8/94802	2140/934000	350 000,00	0,00	0,00	350 000,00	0,00	0,00	
Zweckgebunden	Parkpl., Straßenverkehr, Citybus - 7/8/94512	6123/934000	-1 299 058,76	0,00	113 386,44	-1 412 445,20	0,00	0,00	
Zweckgebunden	Tourismus 7/8/94582	7700/934582	34 154,92	0,00	0,00	34 154,92	0,00	0,00	
Zweckgebunden	Friedhöfe - 7/8/94592	8170/934000	-460 496,87	0,00	0,00	-460 496,87	0,00	0,00	
Zweckgebunden	Grundbesitz - 7/8/94602	8400/934000	846 944,14	0,00	0,00	846 944,14	0,00	0,00	
Zweckgebunden	Abwasserbeseitigung Erhaltung - 7/8/94522	8510/934000	476 679,39	3 020 192,19	0,00	3 496 871,58	0,00	0,00	
Zweckgebunden	Abwasserbeseitigung Ausbau - 7/8/94532	8510/934000	1 692 206,03	889 585,51	835 507,11	1 746 284,43	0,00	0,00	
Zweckgebunden	Müllbeseitigung - 7/8/794542	8520/934000	5 865 137,20	1 277 638,69	726 490,49	6 416 285,40	0,00	0,00	
Zweckgebunden	Mülldeponie - 8/9/94682	8520/934000	190 349,55	0,00	0,00	190 349,55	0,00	0,00	
Zweckgebunden	Entsorgungseinr. - 7/8/94552	8520/934552	91 285,72	0,00	18 937,00	72 348,72	0,00	0,00	
Zweckgebunden	Hausbesitz Mietzinsreserve 7/8/94562	4800/934000	422 387,37	0,00	0,00	422 387,37	0,00	0,00	
Allgemein	Kapitalrücklage 7/8/95102	9000/934122	207 320,61	695 546,70	379 944,26	522 923,05	0,00	0,00	
Allgemein	Kapitalrücklage Kelag 7/8/95122	9000/934122	8 948 253,99	0,00	48 555,21	8 899 698,78	0,00	0,00	
Zweckgebunden	Horizon 2020 - 7/8/94572	6991/934000	124 323,97	0,00	0,00	124 323,97	0,00	0,00	
Zweckgebunden	Jugendzentrum -7/8/94402	2591/934000	297 822,53	0,00	0,00	297 822,53	0,00	0,00	
Zweckgebunden	KG St. Magdalen - 7/8/94412	2400/934000	209 441,45	0,00	0,00	209 441,45	0,00	0,00	
Zweckgebunden	Stadion Lind Kantine (KIG) - 7/8/94422	2621/934000	10 000,00	0,00	0,00	10 000,00	0,00	0,00	
Zweckgebunden	Rathaus (KIG) - 7/8/94432	0290/934000	325 431,78	0,00	0,00	325 431,78	0,00	0,00	
Zweckgebunden	Feuerwehr 7/8/94442	1630/934000	282 227,88	0,00	0,00	282 227,88	0,00	0,00	
Zweckgebunden	Ausgleich Tourismusverb. - 7/8/94583	92007700/934582	0,00	0,00	0,00	0,00	0,00	0,00	
Allgemein	Investitionen - 7/8/94902	9000/934000	0,00	0,00	0,00	0,00	0,00	0,00	
Zweckgebunden	Rücklage (Geb.R.) - VS Landskron	2110/934000	1 868 016,50	0,00	1 546 097,32	321 919,18	0,00	0,00	
Zweckgebunden	Nachmittagsgruppen VS 7/8/94812	2110/934000	5 986,67	0,00	0,00	5 986,67	0,00	0,00	
Zweckgebunden	MS Lind - 7/8/94822	2120/934000	232 124,71	0,00	0,00	232 124,71	0,00	0,00	
Zweckgebunden	Rücklage Kapitaltransfer Bund 7/8/94912	9000/934000	5 936 754,91	795 435,34	1 587 368,08	5 144 822,17	0,00	0,00	
Zweckgebunden	Betriebsgebäude 7/8/9903	9000/934000	113 700,00	0,00	0,00	113 700,00	0,00	0,00	
Zweckgebunden	Betriebsabwasserreinigungsanlage 7/8/4904	9000/934000	345 785,03	0,00	0,00	345 785,03	0,00	0,00	
Zweckgebunden	Rücklage Bodenfonds	8401/934000	0,00	453 000,00	0,00	453 000,00	0,00	0,00	
Summe			30 022 849,84	7 131 398,43	5 468 255,90	31 685 992,37	0,00	0,00	

Anlage 6c - Einzelnachweis über Finanzschulden und Schuldendienst gem. § 32 Abs. 1 und 2 (Gemeinden)

Angaben in Euro

	Ansatz und Konto	Währung	Darlehenshöhe gesamt	Buchwert Stand 31.12.2021	Zugang 2022	Tilgung 2022	Zinsen 2022	Summe Schuldendienst	Schulden- dienstersatz 2022	Buchwert Stand 31.12.2022	Nettoschulden- dienst	Laufzeit (von jjjj)	Laufzeit (bis jjjj)
1. Darlehen für Investitionszwecke													
1.1 ...von Trägern des öffentlichen Rechts													
1.1.1 ...von Bund, Bundesfonds, Bundeskammern													
1.1.2 ...von Ländern, Landesfonds, Landeskammern													
1.1.3 ...von Gemeinden, Gemeindeverbänden, Gemeindefonds													
1.1.4 ...von Sozialversicherungsträgern													
1.1.5 ...von sonstigen Trägern öffentlichen Rechts													
1.2 ...von Beteiligungen der Gebietskörperschaft (ohne Finanzunternehmen)													
1.3 ...von Unternehmen (ohne Beteiligungen und ohne Finanzunternehmen)													
1.4 ...von Finanzunternehmen													
1.4.1 ... im Inland													
	1/80/0027 847816015 Landes WBF	EUR	15.261,30	4.099,52	0,00	515,57	23,07	538,64	538,64	3.583,95	0,00	1982	2029
	6/10/0002 410200570 UniCredit	EUR	2.906.913,37	1.650.449,22	0,00	109.982,29	97,93	110.080,22	0,00	1.540.466,93	110.080,22	1996	2036
	6/10/0007 400185799 UniCredit	EUR	2.034.839,36	384.443,62	0,00	95.555,53	1.289,51	96.845,04	24.688,15	288.888,09	72.156,89	1999	2026
	6/10/0033 400186425 UniCredit	EUR	1.046.488,81	219.170,08	0,00	48.387,31	721,92	49.109,23	10.756,70	170.782,77	38.352,53	2001	2026
	6/10/0036 53136150363 UniCredit	EUR	5.977.598,94	528.513,25	0,00	528.513,25	979,24	529.492,50	0,00	0,00	529.492,50	2007	2023
	6/10/0036 53136150363 UniCredit	EUR	195.888,34	17.319,59	0,00	17.319,60	32,09	17.351,69	0,00	-0,01	17.351,69	2007	2023
	6/10/0036 53136150363 UniCredit	EUR	287.222,79	25.394,99	0,00	25.394,98	47,05	25.442,03	0,00	0,01	25.442,03	2007	2023

	Ansatz und Konto	Währung	Darlehenshöhe gesamt	Buchwert Stand 31.12.2021	Zugang 2022	Tilgung 2022	Zinsen 2022	Summe Schuldendienst	Schulden- dienstsätze 2022	Buchwert Stand 31.12.2022	Nettoschulden- dienst	Laufzeit (von jjjj)	Laufzeit (bis jjjj)
6/10/0036 53136150363 UniCredit	8210 346100	EUR	587.064,15	51.905,65	0,00	51.905,66	96,17	52.001,83	0,00	-0,01	52.001,83	2007	2023
6/10/0036 53136150363 UniCredit	8513 346100	EUR	642.345,52	56.793,39	0,00	56.793,40	105,22	56.898,62	0,00	-0,01	56.898,62	2007	2023
6/10/0036 53136150363 UniCredit	8520 346100	EUR	1.775.012,79	156.938,90	0,00	156.938,90	290,78	157.229,68	0,00	0,00	157.229,68	2007	2023
6/10/0036 53136150363 UniCredit	8996 346100	EUR	2.490.065,35	220.160,73	0,00	220.160,71	407,94	220.568,65	0,00	0,02	220.568,65	2007	2023
6/10/0068 53343700612 UniCredit		EUR	1.505.600,00	463.408,96	0,00	110.975,11	12.543,19	123.518,30	0,00	352.433,84	123.518,30	2010	2026
6/10/0068 53343700612 UniCredit	1630 346100	EUR	229.800,00	70.730,19	0,00	16.938,15	1.914,47	18.852,62	0,00	53.792,04	18.852,62	2010	2026
6/10/0068 53343700612 UniCredit	2120 346100	EUR	14.000,00	4.309,06	0,00	1.031,92	116,64	1.148,56	0,00	3.277,14	1.148,56	2010	2026
6/10/0068 53343700612 UniCredit	6123 346100	EUR	29.600,00	9.110,59	0,00	2.181,76	246,60	2.428,36	0,00	6.928,83	2.428,36	2010	2026
6/10/0068 53343700612 UniCredit	8170 346100	EUR	18.600,00	5.724,90	0,00	1.370,97	154,96	1.525,93	0,00	4.353,93	1.525,93	2010	2026
6/10/0068 53343700612 UniCredit	8210 346100	EUR	326.800,00	100.585,85	0,00	24.087,85	2.722,57	26.810,42	0,00	76.498,00	26.810,42	2010	2026
6/10/0068 53343700612 UniCredit	8513 346100	EUR	357.200,00	109.942,67	0,00	26.328,58	2.975,84	29.304,42	0,00	83.614,09	29.304,42	2010	2026
6/10/0068 53343700612 UniCredit	8992 346100	EUR	529.600,00	163.005,70	0,00	39.035,89	4.412,09	43.447,98	0,00	123.969,81	43.447,98	2010	2026
6/10/0069 53195265276 UniCredit		EUR	7.477.500,00	2.301.501,68	0,00	551.153,33	62.295,23	613.448,53	0,00	1.750.348,37	613.448,53	2010	2025

	Ansatz und Konto	Wahrung	Darlehenshohe gesamt	Buchwert Stand 31.12.2021	Zugang 2022	Tilgung 2022	Zinsen 2022	Summe Schuldendienst	Schulden- dienstesatze 2022	Buchwert Stand 31.12.2022	Nettoschulden- dienst	Laufzeit (von jjjj)	Laufzeit (bis jjjj)
6/10/0069 53195265276 UniCredit	0290 346100	EUR	52.500,00	16.158,99	0,00	3.869,68	437,38	4.307,06	0,00	12.289,31	4.307,06	2010	2025
6/10/0069 53195265276 UniCredit	2120 346100	EUR	279.000,00	85.873,48	0,00	20.564,58	2.324,34	22.888,92	0,00	65.308,90	22.888,92	2010	2025
6/10/0069 53195265276 UniCredit	2130 346100	EUR	12.000,00	3.693,48	0,00	884,50	99,97	984,47	0,00	2.808,98	984,47	2010	2025
6/10/0069 53195265276 UniCredit	2400 346100	EUR	178.500,00	54.940,56	0,00	13.156,91	1.487,09	14.644,00	0,00	41.783,65	14.644,00	2010	2025
6/10/0069 53195265276 UniCredit	2620 346100	EUR	25.500,00	7.848,65	0,00	1.879,56	212,44	2.092,00	0,00	5.969,09	2.092,00	2010	2025
6/10/0069 53195265276 UniCredit	2621 346100	EUR	18.000,00	5.540,22	0,00	1.326,75	149,96	1.476,71	0,00	4.213,47	1.476,71	2010	2025
6/10/0069 53195265276 UniCredit	5200 346100	EUR	22.500,00	6.925,28	0,00	1.658,44	187,45	1.845,89	0,00	5.266,84	1.845,89	2010	2025
6/10/0069 53195265276 UniCredit	6120 346100	EUR	2.631.750,00	810.027,03	0,00	193.981,64	21.925,17	215.906,81	0,00	616.045,39	215.906,81	2010	2025
6/10/0069 53195265276 UniCredit	6400 346100	EUR	6.000,00	1.846,74	0,00	442,25	49,99	492,24	0,00	1.404,49	492,24	2010	2025
6/10/0069 53195265276 UniCredit	8140 346100	EUR	21.750,00	6.694,44	0,00	1.603,16	181,20	1.784,36	0,00	5.091,28	1.784,36	2010	2025
6/10/0069 53195265276 UniCredit	8150 346100	EUR	113.250,00	34.857,25	0,00	8.347,46	943,49	9.290,95	0,00	26.509,79	9.290,95	2010	2025
6/10/0069 53195265276 UniCredit	8160 346100	EUR	67.500,00	20.775,84	0,00	4.975,31	562,35	5.537,66	0,00	15.800,53	5.537,66	2010	2025
6/10/0069 53195265276 UniCredit	8992 346100	EUR	4.049.250,00	1.246.319,72	0,00	298.463,08	33.734,38	332.197,46	0,00	947.856,64	332.197,46	2010	2025

	Ansatz und Konto	Währung	Darlehenshöhe gesamt	Buchwert Stand 31.12.2021	Zugang 2022	Tilgung 2022	Zinsen 2022	Summe Schuldendienst	Schulden- dienstsätze 2022	Buchwert Stand 31.12.2022	Nettoschulden- dienst	Laufzeit (von jiji)	Laufzeit (bis jiji)
6/10/0070 10000784875 UniCredit		EUR	9.600.000,00	4.151.188,30	0,00	660.054,50	74.754,69	734.809,20	0,00	3.491.133,79	734.809,20	2012	2027
6/10/0070 10000784875 UniCredit	2650 346100	EUR	400.320,00	173.104,55	0,00	27.524,27	3.117,27	30.641,54	0,00	145.580,28	30.641,54	2012	2027
6/10/0070 10000784875 UniCredit	6120 346100	EUR	1.999.680,00	864.692,52	0,00	137.489,36	15.571,40	153.060,76	0,00	727.203,16	153.060,76	2012	2027
6/10/0070 10000784875 UniCredit	8170 346100	EUR	160.320,00	69.324,84	0,00	11.022,91	1.248,41	12.271,32	0,00	58.301,93	12.271,32	2012	2027
6/10/0070 10000784875 UniCredit	8210 346100	EUR	199.680,00	86.344,72	0,00	13.729,13	1.554,90	15.284,03	0,00	72.615,59	15.284,03	2012	2027
6/10/0070 10000784875 UniCredit	8992 346100	EUR	6.840.000,00	2.957.721,67	0,00	470.288,84	53.262,71	523.551,55	0,00	2.487.432,83	523.551,55	2012	2027
6/10/0073 10018884717 UniCredit		EUR	10.000.000,00	7.272.506,39	0,00	633.013,73	133.050,30	766.064,01	0,00	6.639.492,61	766.064,01	2017	2032
6/10/0073 10018884717 UniCredit	0290 346100	EUR	1.242.000,00	903.245,29	0,00	78.620,30	16.524,85	95.145,15	0,00	824.624,99	95.145,15	2017	2032
6/10/0073 10018884717 UniCredit	1630 346100	EUR	200.000,00	145.450,13	0,00	12.660,27	2.661,01	15.321,28	0,00	132.789,86	15.321,28	2017	2032
6/10/0073 10018884717 UniCredit	2120 346100	EUR	300.000,00	218.175,19	0,00	18.990,41	3.991,51	22.981,92	0,00	199.184,78	22.981,92	2017	2032
6/10/0073 10018884717 UniCredit	2130 346100	EUR	200.000,00	145.450,13	0,00	12.660,27	2.661,01	15.321,28	0,00	132.789,86	15.321,28	2017	2032
6/10/0073 10018884717 UniCredit	2620 346100	EUR	2.244.000,00	1.631.950,43	0,00	142.048,29	29.856,48	171.904,77	0,00	1.489.902,14	171.904,77	2017	2032
6/10/0073 10018884717 UniCredit	2632 346100	EUR	1.100.000,00	799.975,70	0,00	69.631,51	14.635,53	84.267,04	0,00	730.344,19	84.267,04	2017	2032

	Ansatz und Konto	Wahrung	Darlehenshohe gesamt	Buchwert Stand 31.12.2021	Zugang 2022	Tilgung 2022	Zinsen 2022	Summe Schuldendienst	Schulden-dienst ersatze 2022	Buchwert Stand 31.12.2022	Nettoschulden-dienst	Laufzeit (von jjjj)	Laufzeit (bis jjjj)
6/10/0073 10018884717 UniCredit	2640 346100	EUR	250.000,00	181.812,66	0,00	15.825,34	3.326,26	19.151,60	0,00	165.987,32	19.151,60	2017	2032
6/10/0073 10018884717 UniCredit	2850 346100	EUR	140.000,00	101.815,09	0,00	8.862,20	1.862,70	10.724,90	0,00	92.952,89	10.724,90	2017	2032
6/10/0073 10018884717 UniCredit	3691 346100	EUR	135.000,00	98.178,84	0,00	8.545,69	1.796,18	10.341,87	0,00	89.633,15	10.341,87	2017	2032
6/10/0073 10018884717 UniCredit	6120 346100	EUR	1.597.000,00	1.161.419,27	0,00	101.092,29	21.248,13	122.340,42	0,00	1.060.326,98	122.340,42	2017	2032
6/10/0073 10018884717 UniCredit	6123 346100	EUR	920.000,00	669.070,59	0,00	58.237,27	12.240,63	70.477,90	0,00	610.833,32	70.477,90	2017	2032
6/10/0073 10018884717 UniCredit	6490 346100	EUR	327.000,00	237.810,96	0,00	20.699,55	4.350,74	25.050,29	0,00	217.111,41	25.050,29	2017	2032
6/10/0073 10018884717 UniCredit	8150 346100	EUR	90.000,00	65.452,56	0,00	5.697,13	1.197,45	6.894,58	0,00	59.755,43	6.894,58	2017	2032
6/10/0073 10018884717 UniCredit	8160 346100	EUR	414.000,00	301.081,76	0,00	26.206,76	5.508,29	31.715,05	0,00	274.875,00	31.715,05	2017	2032
6/10/0073 10018884717 UniCredit	8170 346100	EUR	119.000,00	86.542,83	0,00	7.532,87	1.583,30	9.116,17	0,00	79.009,96	9.116,17	2017	2032
6/10/0073 10018884717 UniCredit	8210 346100	EUR	722.000,00	525.074,96	0,00	45.703,59	9.606,23	55.309,82	0,00	479.371,37	55.309,82	2017	2032
6/10/0074 10025772681 UniCredit		EUR	15.000.000,00	12.555.365,19	0,00	980.379,04	51.321,77	1.031.700,80	0,00	11.574.986,14	1.031.700,80	2018	2034
6/10/0074 10025772681 UniCredit	0160 346100	EUR	349.500,00	292.540,01	0,00	22.842,83	1.195,79	24.038,62	0,00	269.697,18	24.038,62	2018	2034
6/10/0074 10025772681 UniCredit	0290 346100	EUR	346.500,00	290.028,94	0,00	22.646,76	1.185,53	23.832,29	0,00	267.382,18	23.832,29	2018	2034

	Ansatz und Konto	Währung	Darlehenshöhe gesamt	Buchwert Stand 31.12.2021	Zugang 2022	Tilgung 2022	Zinsen 2022	Summe Schuldendienst	Schulden- dienstsätze 2022	Buchwert Stand 31.12.2022	Nettoschulden- dienst	Laufzeit (von jjjj)	Laufzeit (bis jjjj)
6/10/0074 10025772681 UniCredit	0310 346100	EUR	114.000,00	95.420,78	0,00	7.450,88	390,05	7.840,93	0,00	87.969,90	7.840,93	2018	2034
6/10/0074 10025772681 UniCredit	2110 346100	EUR	487.500,00	408.049,37	0,00	31.862,32	1.667,96	33.530,28	0,00	376.187,05	33.530,28	2018	2034
6/10/0074 10025772681 UniCredit	2120 346100	EUR	516.000,00	431.904,56	0,00	33.725,04	1.765,47	35.490,51	0,00	398.179,52	35.490,51	2018	2034
6/10/0074 10025772681 UniCredit	2130 346100	EUR	48.000,00	40.177,17	0,00	3.137,21	164,23	3.301,44	0,00	37.039,96	3.301,44	2018	2034
6/10/0074 10025772681 UniCredit	2140 346100	EUR	483.000,00	404.282,76	0,00	31.568,21	1.652,56	33.220,77	0,00	372.714,55	33.220,77	2018	2034
6/10/0074 10025772681 UniCredit	2400 346100	EUR	264.000,00	220.974,43	0,00	17.254,67	903,26	18.157,93	0,00	203.719,76	18.157,93	2018	2034
6/10/0074 10025772681 UniCredit	2620 346100	EUR	186.000,00	155.686,53	0,00	12.156,70	636,39	12.793,09	0,00	143.529,83	12.793,09	2018	2034
6/10/0074 10025772681 UniCredit	2621 346100	EUR	24.000,00	20.088,58	0,00	1.568,61	82,12	1.650,73	0,00	18.519,97	1.650,73	2018	2034
6/10/0074 10025772681 UniCredit	2632 346100	EUR	444.000,00	371.638,81	0,00	29.019,22	1.519,12	30.538,34	0,00	342.619,59	30.538,34	2018	2034
6/10/0074 10025772681 UniCredit	2661 346100	EUR	345.000,00	288.773,40	0,00	22.548,72	1.180,40	23.729,12	0,00	266.224,68	23.729,12	2018	2034
6/10/0074 10025772681 UniCredit	2850 346100	EUR	243.000,00	203.396,92	0,00	15.882,14	831,41	16.713,55	0,00	187.514,78	16.713,55	2018	2034
6/10/0074 10025772681 UniCredit	3200 346100	EUR	22.500,00	18.833,05	0,00	1.470,56	76,98	1.547,54	0,00	17.362,49	1.547,54	2018	2034
6/10/0074 10025772681 UniCredit	3620 346100	EUR	39.000,00	32.643,95	0,00	2.548,98	133,43	2.682,41	0,00	30.094,97	2.682,41	2018	2034

	Ansatz und Konto	Wahrung	Darlehenshohe gesamt	Buchwert Stand 31.12.2021	Zugang 2022	Tilgung 2022	Zinsen 2022	Summe Schuldendienst	Schulden-dienst ersatze 2022	Buchwert Stand 31.12.2022	Nettoschulden-dienst	Laufzeit (von jjjj)	Laufzeit (bis jjjj)
6/10/0074 10025772681 UniCredit	3690 346100	EUR	51.000,00	42.688,24	0,00	3.333,29	174,50	3.507,79	0,00	39.354,95	3.507,79	2018	2034
6/10/0074 10025772681 UniCredit	3800 346100	EUR	70.500,00	59.010,22	0,00	4.607,78	241,21	4.848,99	0,00	54.402,44	4.848,99	2018	2034
6/10/0074 10025772681 UniCredit	3900 346100	EUR	33.000,00	27.621,80	0,00	2.156,83	112,91	2.269,74	0,00	25.464,97	2.269,74	2018	2034
6/10/0074 10025772681 UniCredit	6120 346100	EUR	7.753.500,00	6.489.868,26	0,00	506.757,92	26.528,23	533.286,15	0,00	5.983.110,34	533.286,15	2018	2034
6/10/0074 10025772681 UniCredit	6160 346100	EUR	394.500,00	330.206,10	0,00	25.783,97	1.349,76	27.133,73	0,00	304.422,13	27.133,73	2018	2034
6/10/0074 10025772681 UniCredit	6300 346100	EUR	31.500,00	26.366,27	0,00	2.058,80	107,78	2.166,58	0,00	24.307,47	2.166,58	2018	2034
6/10/0074 10025772681 UniCredit	6400 346100	EUR	118.500,00	99.187,38	0,00	7.744,99	405,45	8.150,44	0,00	91.442,39	8.150,44	2018	2034
6/10/0074 10025772681 UniCredit	6490 346100	EUR	57.000,00	47.710,39	0,00	3.725,44	195,02	3.920,46	0,00	43.984,95	3.920,46	2018	2034
6/10/0074 10025772681 UniCredit	8120 346100	EUR	115.500,00	96.676,31	0,00	7.548,92	395,17	7.944,09	0,00	89.127,39	7.944,09	2018	2034
6/10/0074 10025772681 UniCredit	8140 346100	EUR	16.500,00	13.810,90	0,00	1.078,42	56,45	1.134,87	0,00	12.732,48	1.134,87	2018	2034
6/10/0074 10025772681 UniCredit	8150 346100	EUR	195.000,00	163.219,75	0,00	12.744,92	667,19	13.412,11	0,00	150.474,83	13.412,11	2018	2034
6/10/0074 10025772681 UniCredit	8160 346100	EUR	288.000,00	241.063,01	0,00	18.823,28	985,38	19.808,66	0,00	222.239,73	19.808,66	2018	2034
6/10/0074 10025772681 UniCredit	8170 346100	EUR	297.000,00	248.596,23	0,00	19.411,51	1.016,17	20.427,68	0,00	229.184,72	20.427,68	2018	2034

	Ansatz und Konto	Währung	Darlehenshöhe gesamt	Buchwert Stand 31.12.2021	Zugang 2022	Tilgung 2022	Zinsen 2022	Summe Schuldendienst	Schulden- dienstsätze 2022	Buchwert Stand 31.12.2022	Nettoschulden- dienst	Laufzeit (von jjjj)	Laufzeit (bis jjjj)
6/10/0074 10025772681 UniCredit	8200 346100	EUR	544.500,00	455.759,76	0,00	35.587,76	1.862,99	37.450,75	0,00	420.172,00	37.450,75	2018	2034
6/10/0074 10025772681 UniCredit	8210 346100	EUR	1.023.000,00	856.275,91	0,00	66.861,85	3.500,15	70.362,00	0,00	789.414,06	70.362,00	2018	2034
6/10/0074 10025772681 UniCredit	8280 346100	EUR	19.500,00	16.321,97	0,00	1.274,49	66,72	1.341,21	0,00	15.047,48	1.341,21	2018	2034
6/10/0074 10025772681 UniCredit	8941 346100	EUR	79.500,00	66.543,43	0,00	5.196,01	272,00	5.468,01	0,00	61.347,42	5.468,01	2018	2034
6/11/0005 828415018 Anadi Bank	8510 346100	EUR	1.944.434,35	341.851,40	0,00	82.928,72	6.424,44	89.353,16	0,00	258.922,68	89.353,16	2000	2026
6/11/0008 789065012 Anadi Bank	4800 346100	EUR	1.453.456,68	505.843,20	0,00	66.072,54	14.438,66	80.511,20	0,00	439.770,66	80.511,20	1994	2028
6/11/0009 789068011 Anadi Bank	4800 346100	EUR	3.270.277,54	1.138.149,54	0,00	148.663,15	32.487,05	181.150,20	0,00	989.486,39	181.150,20	1994	2028
6/11/0011 789126.011 Anadi Bank	4800 346100	EUR	2.180.185,03	1.198.227,99	0,00	64.366,55	35.349,45	99.716,00	0,00	1.133.861,44	99.716,00	1997	2036
6/11/0047 797247014 Anadi Bank		EUR	6.990.200,00	5.633.516,60	0,00	453.840,10	33.632,18	487.472,26	0,00	5.179.676,50	487.472,26	2017	2034
6/11/0047 797247014 Anadi Bank	0290 346100	EUR	205.100,00	165.293,45	0,00	13.316,15	986,81	14.302,96	0,00	151.977,30	14.302,96	2017	2034
6/11/0047 797247014 Anadi Bank	0310 346100	EUR	209.300,00	168.678,30	0,00	13.588,84	1.007,01	14.595,85	0,00	155.089,46	14.595,85	2017	2034
6/11/0047 797247014 Anadi Bank	1630 346100	EUR	263.900,00	212.681,33	0,00	17.133,76	1.269,71	18.403,47	0,00	195.547,57	18.403,47	2017	2034
6/11/0047 797247014 Anadi Bank	2020 346100	EUR	126.700,00	102.109,60	0,00	8.226,02	609,60	8.835,62	0,00	93.883,58	8.835,62	2017	2034

	Ansatz und Konto	Wahrung	Darlehenshohe gesamt	Buchwert Stand 31.12.2021	Zugang 2022	Tilgung 2022	Zinsen 2022	Summe Schuldendienst	Schulden-dienst ersatze 2022	Buchwert Stand 31.12.2022	Nettoschulden-dienst	Laufzeit (von jjjj)	Laufzeit (bis jjjj)
6/11/0047 797247014 Anadi Bank	2110 346100	EUR	606.200,00	488.546,50	0,00	39.357,65	2.916,63	42.274,28	0,00	449.188,85	42.274,28	2017	2034
6/11/0047 797247014 Anadi Bank	2120 346100	EUR	599.200,00	482.905,09	0,00	38.903,18	2.882,95	41.786,13	0,00	444.001,91	41.786,13	2017	2034
6/11/0047 797247014 Anadi Bank	2130 346100	EUR	7.000,00	5.641,41	0,00	454,48	33,68	488,16	0,00	5.186,93	488,16	2017	2034
6/11/0047 797247014 Anadi Bank	2140 346100	EUR	2.013.900,00	1.623.034,97	0,00	130.752,85	9.689,55	140.442,40	0,00	1.492.282,12	140.442,40	2017	2034
6/11/0047 797247014 Anadi Bank	2400 346100	EUR	167.300,00	134.829,81	0,00	10.861,98	804,94	11.666,92	0,00	123.967,83	11.666,92	2017	2034
6/11/0047 797247014 Anadi Bank	2620 346100	EUR	129.500,00	104.366,17	0,00	8.407,82	623,07	9.030,89	0,00	95.958,35	9.030,89	2017	2034
6/11/0047 797247014 Anadi Bank	2621 346100	EUR	39.900,00	32.156,06	0,00	2.590,52	191,97	2.782,49	0,00	29.565,54	2.782,49	2017	2034
6/11/0047 797247014 Anadi Bank	2631 346100	EUR	40.600,00	32.720,20	0,00	2.635,96	195,34	2.831,30	0,00	30.084,24	2.831,30	2017	2034
6/11/0047 797247014 Anadi Bank	2640 346100	EUR	24.500,00	19.744,95	0,00	1.590,67	117,87	1.708,54	0,00	18.154,28	1.708,54	2017	2034
6/11/0047 797247014 Anadi Bank	2650 346100	EUR	16.800,00	13.539,39	0,00	1.090,74	80,83	1.171,57	0,00	12.448,65	1.171,57	2017	2034
6/11/0047 797247014 Anadi Bank	2850 346100	EUR	100.100,00	80.672,23	0,00	6.499,02	481,61	6.980,63	0,00	74.173,21	6.980,63	2017	2034
6/11/0047 797247014 Anadi Bank	3620 346100	EUR	81.200,00	65.440,41	0,00	5.271,92	390,68	5.662,60	0,00	60.168,49	5.662,60	2017	2034
6/11/0047 797247014 Anadi Bank	3800 346100	EUR	70.000,00	56.414,15	0,00	4.544,76	336,79	4.881,55	0,00	51.869,39	4.881,55	2017	2034

	Ansatz und Konto	Wahrung	Darlehenshohe gesamt	Buchwert Stand 31.12.2021	Zugang 2022	Tilgung 2022	Zinsen 2022	Summe Schuldendienst	Schulden-dienst ersatze 2022	Buchwert Stand 31.12.2022	Nettoschulden-dienst	Laufzeit (von jjjj)	Laufzeit (bis jjjj)
6/11/0047 797247014 Anadi Bank	6120 346100	EUR	760.900,00	613.221,76	0,00	49.401,58	3.660,94	53.062,52	0,00	563.820,18	53.062,52	2017	2034
6/11/0047 797247014 Anadi Bank	6160 346100	EUR	127.400,00	102.673,75	0,00	8.271,47	612,97	8.884,44	0,00	94.402,28	8.884,44	2017	2034
6/11/0047 797247014 Anadi Bank	6400 346100	EUR	44.100,00	35.540,91	0,00	2.863,20	212,18	3.075,38	0,00	32.677,71	3.075,38	2017	2034
6/11/0047 797247014 Anadi Bank	6490 346100	EUR	37.100,00	29.899,50	0,00	2.408,73	178,50	2.587,23	0,00	27.490,77	2.587,23	2017	2034
6/11/0047 797247014 Anadi Bank	7820 346100	EUR	88.200,00	71.081,82	0,00	5.726,40	424,36	6.150,76	0,00	65.355,42	6.150,76	2017	2034
6/11/0047 797247014 Anadi Bank	8120 346100	EUR	8.400,00	6.769,70	0,00	545,37	40,42	585,79	0,00	6.224,33	585,79	2017	2034
6/11/0047 797247014 Anadi Bank	8140 346100	EUR	2.800,00	2.256,57	0,00	181,79	13,47	195,26	0,00	2.074,78	195,26	2017	2034
6/11/0047 797247014 Anadi Bank	8150 346100	EUR	119.000,00	95.904,05	0,00	7.726,10	572,55	8.298,65	0,00	88.177,95	8.298,65	2017	2034
6/11/0047 797247014 Anadi Bank	8160 346100	EUR	108.500,00	87.441,93	0,00	7.044,38	522,03	7.566,41	0,00	80.397,55	7.566,41	2017	2034
6/11/0047 797247014 Anadi Bank	8170 346100	EUR	119.700,00	96.468,19	0,00	7.771,54	575,92	8.347,46	0,00	88.696,65	8.347,46	2017	2034
6/11/0047 797247014 Anadi Bank	8200 346100	EUR	18.200,00	14.667,68	0,00	1.181,64	87,57	1.269,21	0,00	13.486,04	1.269,21	2017	2034
6/11/0047 797247014 Anadi Bank	8210 346100	EUR	266.700,00	214.937,90	0,00	17.315,55	1.283,18	18.598,73	0,00	197.622,35	18.598,73	2017	2034
6/11/0047 797247014 Anadi Bank	8513 346100	EUR	470.400,00	379.103,06	0,00	30.540,81	2.263,25	32.804,06	0,00	348.562,25	32.804,06	2017	2034

	Ansatz und Konto	Währung	Darlehenshöhe gesamt	Buchwert Stand 31.12.2021	Zugang 2022	Tilgung 2022	Zinsen 2022	Summe Schuldendienst	Schulden- dienstsätze 2022	Buchwert Stand 31.12.2022	Nettoschulden- dienst	Laufzeit (von jjjj)	Laufzeit (bis jjjj)
6/11/0047 797247014 Anadi Bank	8592 346100	EUR	23.100,00	18.616,67	0,00	1.499,77	111,14	1.610,91	0,00	17.116,90	1.610,91	2017	2034
6/11/0047 797247014 Anadi Bank	8593 346100	EUR	39.900,00	32.156,06	0,00	2.590,52	191,97	2.782,49	0,00	29.565,54	2.782,49	2017	2034
6/11/0047 797247014 Anadi Bank	8751 346100	EUR	9.100,00	7.333,84	0,00	590,82	43,79	634,61	0,00	6.743,02	634,61	2017	2034
6/11/0047 797247014 Anadi Bank	8941 346100	EUR	45.500,00	36.669,19	0,00	2.954,11	218,91	3.173,02	0,00	33.715,08	3.173,02	2017	2034
6/11/0068 797438014 Anadi Bank		EUR	10.000.000,00	10.000.000,00	0,00	656.572,50	21.551,39	678.123,91	0,00	9.343.427,50	678.123,91	2021	2036
6/11/0068 797438014 Anadi Bank	0160 346100	EUR	376.842,55	376.842,55	0,00	24.742,45	812,14	25.554,59	0,00	352.100,10	25.554,59	2021	2036
6/11/0068 797438014 Anadi Bank	1630 346100	EUR	269.500,89	269.500,89	0,00	17.694,69	580,81	18.275,50	0,00	251.806,20	18.275,50	2021	2036
6/11/0068 797438014 Anadi Bank	6120 346100	EUR	2.233.407,41	2.233.407,41	0,00	146.639,41	4.813,31	151.452,72	0,00	2.086.768,00	151.452,72	2021	2036
6/11/0068 797438014 Anadi Bank	8160 346100	EUR	440.285,87	440.285,87	0,00	28.907,96	948,87	29.856,83	0,00	411.377,91	29.856,83	2021	2036
6/11/0068 797438014 Anadi Bank	8595 346100	EUR	167.434,72	167.434,72	0,00	10.993,30	360,85	11.354,15	0,00	156.441,42	11.354,15	2021	2036
6/11/0068 797438014 Anadi Bank	6160 346100	EUR	370.688,50	370.688,50	0,00	24.338,39	798,88	25.137,27	0,00	346.350,11	25.137,27	2021	2036
6/11/0068 797438014 Anadi Bank	8150 346100	EUR	182.645,73	182.645,73	0,00	11.992,02	393,62	12.385,64	0,00	170.653,71	12.385,64	2021	2036
6/11/0068 797438014 Anadi Bank	8140 346100	EUR	157.322,01	157.322,01	0,00	10.329,33	339,06	10.668,39	0,00	146.992,68	10.668,39	2021	2036

6/11/0068 797438014 Anadi Bank	8210 346100	EUR	427.483,67	427.483,67	0,00	28.067,40	921,29	28.988,69	0,00	399.416,27	28.988,69	2021	2036
6/11/0068 797438014 Anadi Bank	8513 346100	EUR	1.871.324,54	1.871.324,54	0,00	122.866,01	4.032,96	126.898,97	0,00	1.748.458,53	126.898,97	2021	2036
6/11/0068 797438014 Anadi Bank	8200 346100	EUR	216.883,20	216.883,20	0,00	14.239,95	467,42	14.707,37	0,00	202.643,25	14.707,37	2021	2036
6/11/0068 797438014 Anadi Bank	0290 346100	EUR	636.694,56	636.694,56	0,00	41.803,62	1.372,17	43.175,79	0,00	594.890,94	43.175,79	2021	2036
6/11/0068 797438014 Anadi Bank	2621 346100	EUR	55.357,29	55.357,29	0,00	3.634,60	119,31	3.753,91	0,00	51.722,69	3.753,91	2021	2036
6/11/0068 797438014 Anadi Bank	6124 346100	EUR	58.679,75	58.679,75	0,00	3.852,75	126,47	3.979,22	0,00	54.827,00	3.979,22	2021	2036
6/11/0068 797438014 Anadi Bank	2110 346100	EUR	1.099.715,55	1.099.715,55	0,00	72.204,30	2.370,04	74.574,34	0,00	1.027.511,25	74.574,34	2021	2036
6/11/0068 797438014 Anadi Bank	2400 346100	EUR	224.003,32	224.003,32	0,00	14.707,44	482,77	15.190,21	0,00	209.295,88	15.190,21	2021	2036
6/11/0068 797438014 Anadi Bank	2620 346100	EUR	62.088,77	62.088,77	0,00	4.076,58	133,81	4.210,39	0,00	58.012,19	4.210,39	2021	2036
6/11/0068 797438014 Anadi Bank	6400 346100	EUR	174.688,47	174.688,47	0,00	11.469,57	376,47	11.846,04	0,00	163.218,90	11.846,04	2021	2036
6/11/0068 797438014 Anadi Bank	3200 346100	EUR	67.723,40	67.723,40	0,00	4.446,53	145,96	4.592,49	0,00	63.276,87	4.592,49	2021	2036
6/11/0068 797438014 Anadi Bank	2120 346100	EUR	62.388,00	62.388,00	0,00	4.096,22	134,45	4.230,67	0,00	58.291,78	4.230,67	2021	2036
6/11/0068 797438014 Anadi Bank	8593 346100	EUR	700.000,00	700.000,00	0,00	45.960,08	1.508,60	47.468,68	0,00	654.039,92	47.468,68	2021	2036
6/11/0068 797438014 Anadi Bank	1790 346100	EUR	144.841,80	144.841,80	0,00	9.509,91	312,15	9.822,06	0,00	135.331,89	9.822,06	2021	2036

	Ansatz und Konto	Währung	Darlehenshöhe gesamt	Buchwert Stand 31.12.2021	Zugang 2022	Tilgung 2022	Zinsen 2022	Summe Schuldendienst	Schulden- dienstesätze 2022	Buchwert Stand 31.12.2022	Nettoschulden- dienst	Laufzeit (von jjjj)	Laufzeit (bis jjjj)
6/12/0004 0062202353 Kärntner Sparkasse	8510 346100	EUR	1.162.765,35	321.103,97	0,00	53.111,82	936,00	54.047,82	12.200,06	267.992,15	41.847,76	2002	2027
6/17/0003 150112443 Bank für Kärnten und Steiermark	4800 346100	EUR	3.633.641,71	1.556.933,12	0,00	103.818,00	1.940,03	105.758,03	0,00	1.453.115,12	105.758,03	1998	2036
6/19/0001 466345806 Hypo NÖ		EUR	10.000.000,00	9.349.995,52	0,00	657.814,28	32.471,40	690.285,62	0,00	8.692.181,20	690.285,62	2020	2032
6/19/0001 466345806 Hypo NÖ	0160 346100	EUR	472.833,50	442.099,11	0,00	31.103,66	1.535,35	32.639,01	0,00	410.995,45	32.639,01	2020	2032
6/19/0001 466345806 Hypo NÖ	1630 346100	EUR	423.473,07	395.947,13	0,00	27.856,66	1.375,08	29.231,74	0,00	368.090,47	29.231,74	2020	2032
6/19/0001 466345806 Hypo NÖ	2110 346100	EUR	553.214,51	517.255,32	0,00	36.391,23	1.796,37	38.187,60	0,00	480.864,09	38.187,60	2020	2032
6/19/0001 466345806 Hypo NÖ	2400 346100	EUR	933.329,54	872.662,70	0,00	61.395,74	3.030,64	64.426,38	0,00	811.266,96	64.426,38	2020	2032
6/19/0001 466345806 Hypo NÖ	6120 346100	EUR	2.691.777,64	2.516.810,88	0,00	177.069,00	8.740,57	185.809,57	0,00	2.339.741,88	185.809,57	2020	2032
6/19/0001 466345806 Hypo NÖ	6160 346100	EUR	128.535,06	120.180,22	0,00	8.455,21	417,37	8.872,58	0,00	111.725,01	8.872,58	2020	2032
6/19/0001 466345806 Hypo NÖ	8150 346100	EUR	220.428,49	206.100,54	0,00	14.500,09	715,76	15.215,85	0,00	191.600,45	15.215,85	2020	2032
6/19/0001 466345806 Hypo NÖ	8140 346100	EUR	148.494,47	138.842,26	0,00	9.768,18	482,18	10.250,36	0,00	129.074,08	10.250,36	2020	2032
6/19/0001 466345806 Hypo NÖ	8170 346100	EUR	107.758,95	100.754,57	0,00	7.088,55	349,90	7.438,45	0,00	93.666,02	7.438,45	2020	2032
6/19/0001 466345806 Hypo NÖ	8210 346100	EUR	88.219,67	82.485,35	0,00	5.803,23	286,46	6.089,69	0,00	76.682,12	6.089,69	2020	2032

	Ansatz und Konto	Währung	Darlehenshöhe gesamt	Buchwert Stand 31.12.2021	Zugang 2022	Tilgung 2022	Zinsen 2022	Summe Schuldendienst	Schulden- dienstsätze 2022	Buchwert Stand 31.12.2022	Nettoschulden- dienst	Laufzeit (von jjjj)	Laufzeit (bis jjjj)
6/19/0001 466345806 Hypo NÖ	8510 346100	EUR	1.297.333,84	1.213.006,56	0,00	85.340,47	4.212,62	89.553,09	0,00	1.127.666,09	89.553,09	2020	2032
6/19/0001 466345806 Hypo NÖ	8593 346100	EUR	20.413,18	19.086,31	0,00	1.342,81	66,28	1.409,09	0,00	17.743,50	1.409,09	2020	2032
6/19/0001 466345806 Hypo NÖ	8200 346100	EUR	17.527,72	16.388,41	0,00	1.152,99	56,91	1.209,90	0,00	15.235,42	1.209,90	2020	2032
6/19/0001 466345806 Hypo NÖ	8513 346100	EUR	425.891,54	398.208,40	0,00	28.015,80	1.382,96	29.398,76	0,00	370.192,60	29.398,76	2020	2032
6/19/0001 466345806 Hypo NÖ	0290 346100	EUR	322.446,75	301.487,57	0,00	21.211,01	1.047,03	22.258,04	0,00	280.276,56	22.258,04	2020	2032
6/19/0001 466345806 Hypo NÖ	2621 346100	EUR	32.396,70	30.290,90	0,00	2.131,10	105,19	2.236,29	0,00	28.159,80	2.236,29	2020	2032
6/19/0001 466345806 Hypo NÖ	6124 346100	EUR	138.374,79	129.380,37	0,00	9.102,49	449,32	9.551,81	0,00	120.277,88	9.551,81	2020	2032
6/19/0001 466345806 Hypo NÖ	0130 346100	EUR	32.239,40	30.143,82	0,00	2.120,76	104,68	2.225,44	0,00	28.023,06	2.225,44	2020	2032
6/19/0001 466345806 Hypo NÖ	2120 346100	EUR	79.132,23	73.988,60	0,00	5.205,43	256,95	5.462,38	0,00	68.783,17	5.462,38	2020	2032
6/19/0001 466345806 Hypo NÖ	6400 346100	EUR	9.275,67	8.672,75	0,00	610,16	30,12	640,28	0,00	8.062,59	640,28	2020	2032
6/19/0001 466345806 Hypo NÖ	8160 346100	EUR	5.529,01	5.169,62	0,00	363,71	17,95	381,66	0,00	4.805,91	381,66	2020	2032
6/19/0001 466345806 Hypo NÖ	2630 346100	EUR	7.010,00	6.554,35	0,00	461,12	22,77	483,89	0,00	6.093,23	483,89	2020	2032
6/19/0001 466345806 Hypo NÖ	3200 346100	EUR	29.879,00	27.936,85	0,00	1.965,47	97,03	2.062,50	0,00	25.971,38	2.062,50	2020	2032

	Ansatz und Konto	Währung	Darlehenshöhe gesamt	Buchwert Stand 31.12.2021	Zugang 2022	Tilgung 2022	Zinsen 2022	Summe Schuldendienst	Schulden- dienstsätze 2022	Buchwert Stand 31.12.2022	Nettoschulden- dienst	Laufzeit (von jjjj)	Laufzeit (bis jjjj)
6/19/0001 466345806 Hypo NÖ	2850 346100	EUR	72.235,21	67.539,89	0,00	4.751,73	234,55	4.986,28	0,00	62.788,16	4.986,28	2020	2032
6/19/0001 466345806 Hypo NÖ	3120 346100	EUR	9.937,70	9.291,75	0,00	653,71	32,26	685,97	0,00	8.638,04	685,97	2020	2032
6/19/0001 466345806 Hypo NÖ	2140 346100	EUR	4.622,80	4.322,32	0,00	304,09	15,01	319,10	0,00	4.018,23	319,10	2020	2032
6/19/0001 466345806 Hypo NÖ	0320 346100	EUR	33.046,49	30.898,45	0,00	2.173,84	107,31	2.281,15	0,00	28.724,61	2.281,15	2020	2032
6/19/0001 466345806 Hypo NÖ	6123 346100	EUR	142.676,40	133.402,37	0,00	9.385,46	463,29	9.848,75	0,00	124.016,91	9.848,75	2020	2032
6/19/0001 466345806 Hypo NÖ	8941 346100	EUR	4.427,55	4.139,76	0,00	291,25	14,38	305,63	0,00	3.848,51	305,63	2020	2032
6/19/0001 466345806 Hypo NÖ	2620 346100	EUR	1.385,15	1.295,11	0,00	91,12	4,49	95,61	0,00	1.203,99	95,61	2020	2032
6/19/0001 466345806 Hypo NÖ	5160 346100	EUR	2.657,26	2.484,54	0,00	174,79	8,63	183,42	0,00	2.309,75	183,42	2020	2032
6/19/0001 466345806 Hypo NÖ	3110 346100	EUR	15.762,05	14.737,51	0,00	1.036,85	51,18	1.088,03	0,00	13.700,66	1.088,03	2020	2032
6/19/0001 466345806 Hypo NÖ	2130 346100	EUR	17.017,63	15.911,48	0,00	1.119,44	55,26	1.174,70	0,00	14.792,04	1.174,70	2020	2032
6/19/0001 466345806 Hypo NÖ	0300 346100	EUR	27.698,34	25.897,94	0,00	1.822,04	89,94	1.911,98	0,00	24.075,90	1.911,98	2020	2032
6/19/0001 466345806 Hypo NÖ	0310 346100	EUR	97.270,82	90.948,17	0,00	6.398,62	315,86	6.714,48	0,00	84.549,55	6.714,48	2020	2032
6/19/0001 466345806 Hypo NÖ	0630 346100	EUR	64.288,62	60.109,83	0,00	4.228,99	208,76	4.437,75	0,00	55.880,84	4.437,75	2020	2032

	Ansatz und Konto	Währung	Darlehenshöhe gesamt	Buchwert Stand 31.12.2021	Zugang 2022	Tilgung 2022	Zinsen 2022	Summe Schuldendienst	Schulden- dienstsätze 2022	Buchwert Stand 31.12.2022	Nettoschulden- dienst	Laufzeit (von jjjj)	Laufzeit (bis jjjj)
6/19/0001 466345806 Hypo NÖ	2020 346100	EUR	218.731,79	204.514,13	0,00	14.388,49	710,25	15.098,74	0,00	190.125,64	15.098,74	2020	2032
6/19/0001 466345806 Hypo NÖ	2640 346100	EUR	700.000,00	654.499,69	0,00	46.047,00	2.273,00	48.320,00	0,00	608.452,69	48.320,00	2020	2032
6/19/0001 466345806 Hypo NÖ	2661 346100	EUR	50.000,00	46.749,98	0,00	3.289,07	162,36	3.451,43	0,00	43.460,91	3.451,43	2020	2032
6/19/0001 466345806 Hypo NÖ	3800 346100	EUR	70.000,00	65.449,97	0,00	4.604,70	227,29	4.831,99	0,00	60.845,27	4.831,99	2020	2032
6/19/0001 466345806 Hypo NÖ	6300 346100	EUR	17.531,49	16.391,94	0,00	1.153,25	56,93	1.210,18	0,00	15.238,69	1.210,18	2020	2032
6/19/0001 466345806 Hypo NÖ	7820 346100	EUR	60.128,11	56.219,76	0,00	3.955,32	195,25	4.150,57	0,00	52.264,44	4.150,57	2020	2032
6/19/0001 466345806 Hypo NÖ	6991 346100	EUR	1.652,26	1.544,86	0,00	108,69	5,37	114,06	0,00	1.436,17	114,06	2020	2032
6/19/0001 466345806 Hypo NÖ	3000 346100	EUR	4.617,60	4.317,45	0,00	303,75	15,00	318,75	0,00	4.013,70	318,75	2020	2032
6/19/0001 466345806 Hypo NÖ	8940 346100	EUR	180.000,00	168.299,92	0,00	11.840,66	584,48	12.425,14	0,00	156.459,26	12.425,14	2020	2032
6/19/0001 466345806 Hypo NÖ	4800 346100	EUR	18.798,00	17.576,11	0,00	1.236,56	61,04	1.297,60	0,00	16.339,55	1.297,60	2020	2032
6/19/00011 466345806 Hypo NÖ		EUR	3.000.000,00	2.898.687,80	0,00	197.344,28	9.741,41	207.085,69	0,00	2.701.343,52	207.085,69	2020	2035
6/19/00011 466345806 Hypo NÖ	8513 346100	EUR	2.800.646,20	2.706.066,32	0,00	184.230,50	9.094,08	193.324,58	0,00	2.521.835,82	193.324,58	2020	2035
6/19/00011 466345806 Hypo NÖ	2400 346100	EUR	199.353,80	192.621,48	0,00	13.113,78	647,33	13.761,11	0,00	179.507,70	13.761,11	2020	2035

	Ansatz und Konto	Währung	Darlehenshöhe gesamt	Buchwert Stand 31.12.2021	Zugang 2022	Tilgung 2022	Zinsen 2022	Summe Schuldendienst	Schulden- dienstsätze 2022	Buchwert Stand 31.12.2022	Nettoschulden- dienst	Laufzeit (von jjjj)	Laufzeit (bis jjjj)
6/20/0002 38050030063 UniCredit	4800 346100	EUR	1.453.456,68	957.650,48	0,00	45.964,23	32.134,43	78.098,66	0,00	911.686,25	78.098,66	1998	2037
6/38/0004 110133 KA FINANZ AG	8513 346100	EUR	27.975.965,85	5.249.310,01	0,00	1.029.022,26	49.926,96	1.078.949,22	0,00	4.220.287,75	1.078.949,22	1997	2026
6/40/0001 333861DS FMS Wertmanagement		EUR	7.717.600,00	257.253,25	0,00	257.253,25	0,00	257.253,25	0,00	0,00	257.253,25	2007	2022
6/40/0001 333861DS FMS Wertmanagement	0290 346100	EUR	1.032.000,00	34.399,99	0,00	34.399,99	0,00	34.399,99	0,00	0,00	34.399,99	2007	2022
6/40/0001 333861DS FMS Wertmanagement	1630 346100	EUR	84.000,00	2.800,00	0,00	2.800,00	0,00	2.800,00	0,00	0,00	2.800,00	2007	2022
6/40/0001 333861DS FMS Wertmanagement	2400 346100	EUR	44.000,00	1.466,67	0,00	1.466,67	0,00	1.466,67	0,00	0,00	1.466,67	2007	2022
6/40/0001 333861DS FMS Wertmanagement	2621 346100	EUR	70.400,00	2.346,67	0,00	2.346,67	0,00	2.346,67	0,00	0,00	2.346,67	2007	2022
6/40/0001 333861DS FMS Wertmanagement	2640 346100	EUR	300.000,00	10.000,00	0,00	10.000,00	0,00	10.000,00	0,00	0,00	10.000,00	2007	2022
6/40/0001 333861DS FMS Wertmanagement	3800 346100	EUR	70.400,00	2.346,67	0,00	2.346,67	0,00	2.346,67	0,00	0,00	2.346,67	2007	2022
6/40/0001 333861DS FMS Wertmanagement	5230 346100	EUR	464.000,00	15.466,66	0,00	15.466,66	0,00	15.466,66	0,00	0,00	15.466,66	2007	2022

	Ansatz und Konto	Währung	Darlehenshöhe gesamt	Buchwert Stand 31.12.2021	Zugang 2022	Tilgung 2022	Zinsen 2022	Summe Schuldendienst	Schulden- dienstsätze 2022	Buchwert Stand 31.12.2022	Nettoschulden- dienst	Laufzeit (von jjjj)	Laufzeit (bis jjjj)
6/40/0001 333861DS FMS Wertmanagement	6120 346100	EUR	1.237.600,00	41.253,32	0,00	41.253,31	0,00	41.253,31	0,00	0,01	41.253,31	2007	2022
6/40/0001 333861DS FMS Wertmanagement	6123 346100	EUR	855.200,00	28.506,66	0,00	28.506,66	0,00	28.506,66	0,00	0,00	28.506,66	2007	2022
6/40/0001 333861DS FMS Wertmanagement	6400 346100	EUR	32.800,00	1.093,33	0,00	1.093,33	0,00	1.093,33	0,00	0,00	1.093,33	2007	2022
6/40/0001 333861DS FMS Wertmanagement	8140 346100	EUR	142.400,00	4.746,66	0,00	4.746,67	0,00	4.746,67	0,00	-0,01	4.746,67	2007	2022
6/40/0001 333861DS FMS Wertmanagement	8150 346100	EUR	31.200,00	1.040,00	0,00	1.040,00	0,00	1.040,00	0,00	0,00	1.040,00	2007	2022
6/40/0001 333861DS FMS Wertmanagement	8160 346100	EUR	479.200,00	15.973,33	0,00	15.973,32	0,00	15.973,32	0,00	0,01	15.973,32	2007	2022
6/40/0001 333861DS FMS Wertmanagement	8940 346100	EUR	1.409.600,00	46.986,65	0,00	46.986,65	0,00	46.986,65	0,00	0,00	46.986,65	2007	2022
6/40/0001 333861DS FMS Wertmanagement	8992 346100	EUR	464.800,00	15.493,33	0,00	15.493,32	0,00	15.493,32	0,00	0,01	15.493,32	2007	2022
6/40/0001 333861DS FMS Wertmanagement	9140 346100	EUR	1.000.000,00	33.333,31	0,00	33.333,32	0,00	33.333,32	0,00	-0,01	33.333,32	2007	2022
6/99/RA22 10038 103 304 Unicredit Bank Austria AG		EUR	18.000.000,00	0,00	18.000.000,00	0,00	10.675,01	10.675,01	0,00	18.000.000,00	10.675,01	2022	2023

	Ansatz und Konto	Währung	Darlehenshöhe gesamt	Buchwert Stand 31.12.2021	Zugang 2022	Tilgung 2022	Zinsen 2022	Summe Schuldendienst	Schulden- dienstsätze 2022	Buchwert Stand 31.12.2022	Nettoschulden- dienst	Laufzeit (von jjjj)	Laufzeit (bis jjjj)
6/99/RA22 10038 103 304 Unicredit Bank Austria AG	0160 346100	EUR	404.089,66	0,00	404.089,66	0,00	239,65	239,65	0,00	404.089,66	239,65	2022	2023
6/99/RA22 10038 103 304 Unicredit Bank Austria AG	2110 346100	EUR	2.009.243,89	0,00	2.009.243,89	0,00	1.191,60	1.191,60	0,00	2.009.243,89	1.191,60	2022	2023
6/99/RA22 10038 103 304 Unicredit Bank Austria AG	2120 346100	EUR	114.745,10	0,00	114.745,10	0,00	68,05	68,05	0,00	114.745,10	68,05	2022	2023
6/99/RA22 10038 103 304 Unicredit Bank Austria AG	6120 346100	EUR	1.386.336,00	0,00	1.386.336,00	0,00	822,17	822,17	0,00	1.386.336,00	822,17	2022	2023
6/99/RA22 10038 103 304 Unicredit Bank Austria AG	8160 346100	EUR	484.379,50	0,00	484.379,50	0,00	287,27	287,27	0,00	484.379,50	287,27	2022	2023
6/99/RA22 10038 103 304 Unicredit Bank Austria AG	6400 346100	EUR	146.008,34	0,00	146.008,34	0,00	86,58	86,58	0,00	146.008,34	86,58	2022	2023
6/99/RA22 10038 103 304 Unicredit Bank Austria AG	8595 346100	EUR	984,15	0,00	984,15	0,00	0,58	0,58	0,00	984,15	0,58	2022	2023
6/99/RA22 10038 103 304 Unicredit Bank Austria AG	6160 346100	EUR	193.193,21	0,00	193.193,21	0,00	114,57	114,57	0,00	193.193,21	114,57	2022	2023
6/99/RA22 10038 103 304 Unicredit Bank Austria AG	8150 346100	EUR	234.520,08	0,00	234.520,08	0,00	139,09	139,09	0,00	234.520,08	139,09	2022	2023
6/99/RA22 10038 103 304 Unicredit Bank Austria AG	8170 346100	EUR	57.343,61	0,00	57.343,61	0,00	34,01	34,01	0,00	57.343,61	34,01	2022	2023

	Ansatz und Konto	Währung	Darlehenshöhe gesamt	Buchwert Stand 31.12.2021	Zugang 2022	Tilgung 2022	Zinsen 2022	Summe Schuldendienst	Schulden- dienstsätze 2022	Buchwert Stand 31.12.2022	Nettoschulden- dienst	Laufzeit (von jjjj)	Laufzeit (bis jjjj)
6/99/RA22 10038 103 304 Unicredit Bank Austria AG	8210 346100	EUR	385.095,27	0,00	385.095,27	0,00	228,39	228,39	0,00	385.095,27	228,39	2022	2023
6/99/RA22 10038 103 304 Unicredit Bank Austria AG	8510 346100	EUR	2.574.749,42	0,00	2.574.749,42	0,00	1.526,97	1.526,97	0,00	2.574.749,42	1.526,97	2022	2023
6/99/RA22 10038 103 304 Unicredit Bank Austria AG	8513 346100	EUR	4.119.141,78	0,00	4.119.141,78	0,00	2.442,89	2.442,89	0,00	4.119.141,78	2.442,89	2022	2023
6/99/RA22 10038 103 304 Unicredit Bank Austria AG	8593 346100	EUR	314.527,26	0,00	314.527,26	0,00	186,53	186,53	0,00	314.527,26	186,53	2022	2023
6/99/RA22 10038 103 304 Unicredit Bank Austria AG	8400 346100	EUR	2.350.461,42	0,00	2.350.461,42	0,00	1.393,95	1.393,95	0,00	2.350.461,42	1.393,95	2022	2023
6/99/RA22 10038 103 304 Unicredit Bank Austria AG	8200 346100	EUR	216.182,81	0,00	216.182,81	0,00	128,21	128,21	0,00	216.182,81	128,21	2022	2023
6/99/RA22 10038 103 304 Unicredit Bank Austria AG	0290 346100	EUR	101.646,54	0,00	101.646,54	0,00	60,27	60,27	0,00	101.646,54	60,27	2022	2023
6/99/RA22 10038 103 304 Unicredit Bank Austria AG	2621 346100	EUR	63.227,25	0,00	63.227,25	0,00	37,50	37,50	0,00	63.227,25	37,50	2022	2023
6/99/RA22 10038 103 304 Unicredit Bank Austria AG	1330 346100	EUR	22.630,31	0,00	22.630,31	0,00	13,42	13,42	0,00	22.630,31	13,42	2022	2023
6/99/RA22 10038 103 304 Unicredit Bank Austria AG	2400 346100	EUR	184.069,76	0,00	184.069,76	0,00	109,17	109,17	0,00	184.069,76	109,17	2022	2023

	Ansatz und Konto	Währung	Darlehenshöhe gesamt	Buchwert Stand 31.12.2021	Zugang 2022	Tilgung 2022	Zinsen 2022	Summe Schuldendienst	Schulden- dienstsätze 2022	Buchwert Stand 31.12.2022	Nettoschulden- dienst	Laufzeit (von jjjj)	Laufzeit (bis jjjj)
6/99/RA22 10038 103 304 Unicredit Bank Austria AG	2640 346100	EUR	500.000,00	0,00	500.000,00	0,00	296,53	296,53	0,00	500.000,00	296,53	2022	2023
6/99/RA22 10038 103 304 Unicredit Bank Austria AG	3800 346100	EUR	70.000,00	0,00	70.000,00	0,00	41,51	41,51	0,00	70.000,00	41,51	2022	2023
6/99/RA22 10038 103 304 Unicredit Bank Austria AG	6300 346100	EUR	126.955,31	0,00	126.955,31	0,00	75,29	75,29	0,00	126.955,31	75,29	2022	2023
6/99/RA22 10038 103 304 Unicredit Bank Austria AG	8940 346100	EUR	150.000,00	0,00	150.000,00	0,00	88,96	88,96	0,00	150.000,00	88,96	2022	2023
6/99/RA22 10038 103 304 Unicredit Bank Austria AG	2620 346100	EUR	118.030,01	0,00	118.030,01	0,00	70,00	70,00	0,00	118.030,01	70,00	2022	2023
6/99/RA22 10038 103 304 Unicredit Bank Austria AG	2850 346100	EUR	22.038,50	0,00	22.038,50	0,00	13,07	13,07	0,00	22.038,50	13,07	2022	2023
6/99/RA22 10038 103 304 Unicredit Bank Austria AG	1630 346100	EUR	193.787,60	0,00	193.787,60	0,00	114,93	114,93	0,00	193.787,60	114,93	2022	2023
6/99/RA22 10038 103 304 Unicredit Bank Austria AG	6124 346100	EUR	160.964,58	0,00	160.964,58	0,00	95,46	95,46	0,00	160.964,58	95,46	2022	2023
6/99/RA22 10038 103 304 Unicredit Bank Austria AG	8280 346100	EUR	1.380,22	0,00	1.380,22	0,00	0,82	0,82	0,00	1.380,22	0,82	2022	2023
6/99/RA22 10038 103 304 Unicredit Bank Austria AG	0330 346100	EUR	78.325,62	0,00	78.325,62	0,00	46,45	46,45	0,00	78.325,62	46,45	2022	2023

	Ansatz und Konto	Währung	Darlehenshöhe gesamt	Buchwert Stand 31.12.2021	Zugang 2022	Tilgung 2022	Zinsen 2022	Summe Schuldendienst	Schulden- dienstsätze 2022	Buchwert Stand 31.12.2022	Nettoschulden- dienst	Laufzeit (von jjjj)	Laufzeit (bis jjjj)
6/99/RA22 10038 103 304 Unicredit Bank Austria AG	6126 346100	EUR	51.492,12	0,00	51.492,12	0,00	30,54	30,54	0,00	51.492,12	30,54	2022	2023
6/99/RA22 10038 103 304 Unicredit Bank Austria AG	8592 346100	EUR	109.074,87	0,00	109.074,87	0,00	64,69	64,69	0,00	109.074,87	64,69	2022	2023
6/99/RA22 10038 103 304 Unicredit Bank Austria AG	1790 346100	EUR	5.326,32	0,00	5.326,32	0,00	3,16	3,16	0,00	5.326,32	3,16	2022	2023
6/99/RA22 10038 103 304 Unicredit Bank Austria AG	8140 346100	EUR	46.898,82	0,00	46.898,82	0,00	27,81	27,81	0,00	46.898,82	27,81	2022	2023
6/99/RA22 10038 103 304 Unicredit Bank Austria AG	3690 346100	EUR	2.217,44	0,00	2.217,44	0,00	1,32	1,32	0,00	2.217,44	1,32	2022	2023
6/99/RA22 10038 103 304 Unicredit Bank Austria AG	2500 346100	EUR	4.850,00	0,00	4.850,00	0,00	2,88	2,88	0,00	4.850,00	2,88	2022	2023
6/99/RA22 10038 103 304 Unicredit Bank Austria AG	2661 346100	EUR	51.400,00	0,00	51.400,00	0,00	30,48	30,48	0,00	51.400,00	30,48	2022	2023
6/99/RA22 10038 103 304 Unicredit Bank Austria AG	7820 346100	EUR	110.140,70	0,00	110.140,70	0,00	65,32	65,32	0,00	110.140,70	65,32	2022	2023
6/99/RA22 10038 103 304 Unicredit Bank Austria AG	2130 346100	EUR	1.943,97	0,00	1.943,97	0,00	1,15	1,15	0,00	1.943,97	1,15	2022	2023
6/99/RA22 10038 103 304 Unicredit Bank Austria AG	2140 346100	EUR	67.465,95	0,00	67.465,95	0,00	40,01	40,01	0,00	67.465,95	40,01	2022	2023

	Ansatz und Konto	Währung	Darlehenshöhe gesamt	Buchwert Stand 31.12.2021	Zugang 2022	Tilgung 2022	Zinsen 2022	Summe Schuldendienst	Schulden- dienstsätze 2022	Buchwert Stand 31.12.2022	Nettoschulden- dienst	Laufzeit (von jjjj)	Laufzeit (bis jjjj)
6/99/RA22 10038 103 304 Unicredit Bank Austria AG	3200 346100	EUR	11.405,00	0,00	11.405,00	0,00	6,76	6,76	0,00	11.405,00	6,76	2022	2023
6/99/RA22 10038 103 304 Unicredit Bank Austria AG	0100 346100	EUR	13.863,90	0,00	13.863,90	0,00	8,22	8,22	0,00	13.863,90	8,22	2022	2023
6/99/RA22 10038 103 304 Unicredit Bank Austria AG	0310 346100	EUR	10.434,52	0,00	10.434,52	0,00	6,19	6,19	0,00	10.434,52	6,19	2022	2023
6/99/RA22 10038 103 304 Unicredit Bank Austria AG	6490 346100	EUR	35.372,36	0,00	35.372,36	0,00	20,98	20,98	0,00	35.372,36	20,98	2022	2023
6/99/RA22 10038 103 304 Unicredit Bank Austria AG	9500 346100	EUR	694.056,83	0,00	694.056,83	0,00	411,60	411,60	0,00	694.056,83	411,60	2022	2023
1.4.2 ... im Ausland													
1.5 ... von Sonstigen													
Zwischensumme				68.939.169,09	18.000.000,00	7.535.301,34	618.785,26	8.154.086,50	48.183,55	79.403.867,65	8.105.902,95		
2. Finanzschulden für den laufenden Aufwand													
2.1 ...von Trägern des öffentlichen Rechts													
2.1.1 ...von Bund, Bundesfonds, Bundeskammern													
2.1.2 ...von Ländern, Landesfonds, Landeskammern													
2.1.3 ...von Gemeinden, Gemeindeverbänden, Gemeindefonds													
2.1.4 ...von Sozialversicherungsträgern													
2.1.5 ...von sonstigen Trägern öffentlichen Rechts													
2.2 ...von Beteiligungen der Gebietskörperschaft (ohne Finanzunternehmen)													
2.3 ...von Unternehmen (ohne Beteiligungen und ohne Finanzunternehmen)													
2.4 ...von Finanzunternehmen													
2.4.1 ... im Inland													
2.4.2 ... im Ausland													

	Ansatz und Konto	Währung	Darlehenshöhe gesamt	Buchwert Stand 31.12.2021	Zugang 2022	Tilgung 2022	Zinsen 2022	Summe Schuldendienst	Schulden- dienstsätze 2022	Buchwert Stand 31.12.2022	Nettoschulden- dienst	Laufzeit (von jjjj)	Laufzeit (bis jjjj)
2.5 ... von Sonstigen													
Zwischensumme				0,00	0,00	0,00	0,00	0,00	0,00	0,00	0,00		
Summe				68.939.169,09	18.000.000,00	7.535.301,34	618.785,26	8.154.086,50	48.183,55	79.403.867,65	8.105.902,95		
Davon ohne A85-89				49.661.938,47	10.731.522,52	4.361.553,41	435.628,58	4.797.181,89	538,64	56.031.907,48	4.796.643,25		
3. Finanzschulden gem. § 32 (2)													
3.1 ...von Trägern des öffentlichen Rechts													
3.2 ...von Finanzunternehmen													
3.2.1 ...im Inland													
3.2.2 ...im Ausland													
Summe													

Anlage 6d - Einzelnachweis über Finanzschulden gemäß § 32 Abs. 3

Angaben in Euro

Finanzschulden (Einzelnachweis)	Ansatz und Konto	Währung	Höhe der Verbindlichkeit	Buchwert/Stand 31.12. 2021	Zugang 2022	Tilgung 2022	Zinsen 2022	Summe Tilgung + Zinsen	Buchwert/Stand 31.12. 2022	davon A85-89	Laufzeit (von jjjj)	Laufzeit (bis jjjj)
1. Finanzschulden gem. § 32 Abs. 3 Z. 1 (Forderungskauf)												
1.1 ...von Trägern des öffentlichen Rechts												
1.1.1 ...von Bund, Bundesfonds, Bundeskammern												
1.1.2 ...von Ländern, Landesfonds, Landeskammern												
1.1.3 ...von Gemeinden, Gemeindeverbänden, Gemeindefonds												
1.1.4 ...von Sozialversicherungsträgern												
1.1.5 ...von sonstigen Trägern öffentlichen Rechts												
1.2 ...von Beteiligungen der Gebietskörperschaft (ohne Finanzunternehmen)												
1.3 ...von Unternehmen (ohne Beteiligungen und ohne Finanzunternehmen)												
1.4 ...von Finanzunternehmen												
1.4.1 ... im Inland												
1.4.2 ... im Ausland												
1.5 ... von Sonstigen												
Summe				0,00	0,00	0,00	0,00	0,00	0,00	0,00		
2. Finanzschulden gem. § 32 Abs. 3 Z. 2 (Kaufpreisstundung)												
2.1 ...von Trägern des öffentlichen Rechts												
2.1.1 ...von Bund, Bundesfonds, Bundeskammern												
2.1.2 ...von Ländern, Landesfonds, Landeskammern												
2.1.3 ...von Gemeinden, Gemeindeverbänden, Gemeindefonds												
2.1.4 ...von Sozialversicherungsträgern												
2.1.5 ...von sonstigen Trägern öffentlichen Rechts												
2.2 ...von Beteiligungen der Gebietskörperschaft (ohne Finanzunternehmen)												
2.3 ...von Unternehmen (ohne Beteiligungen und ohne Finanzunternehmen)												
2.4 ...von Finanzunternehmen												
2.4.1 ... im Inland												
2.4.2 ... im Ausland												

Finanzschulden (Einzelnachweis)	Ansatz und Konto	Währung	Höhe der Verbindlichkeit	Buchwert/Stand 31.12. 2021	Zugang 2022	Tilgung 2022	Zinsen 2022	Summe Tilgung + Zinsen	Buchwert/Stand 31.12. 2022	davon A85-89	Laufzeit (von jjjj)	Laufzeit (bis jjjj)
2.5 ... von Sonstigen												
Summe				0,00	0,00	0,00	0,00	0,00	0,00	0,00		

Anlage 6f - Nachweis über haushaltsinterne Vergütungen

Rechnungsabschluss

Gruppenebene		Erträge	Aufwendungen
0	Vertretungskörper und allgemeine Verwaltung (Gemeinden)	3 771 974,71	1 330 915,11
1	Öffentliche Ordnung und Sicherheit (Länder und Gemeinden)	2 432,20	247 702,12
2	Unterricht, Erziehung, Sport und Wissenschaft (Länder und Gemeinden)	114 579,44	2 289 507,44
3	Kunst, Kultur und Kultus (Länder und Gemeinden)	5 902,00	302 934,23
4	Soziale Wohlfahrt und Wohnbauförderung (Länder und Gemeinden)	0,00	187 524,59
5	Gesundheit (Länder und Gemeinden)	112 445,81	157 963,72
6	Straßen- und Wasserbau, Verkehr (Länder und Gemeinden)	1 280 103,08	2 421 634,90
7	Wirtschaftsförderung (Länder und Gemeinden)	835 871,37	7 931,40
8	Dienstleistungen (Länder und Gemeinden)	13 725 888,86	11 037 510,29
9	Finanzwirtschaft (Länder und Gemeinden)	0,00	1 817 507,59
Summe		19 849 197,47	19 801 131,39

Anlage 6g - Anlagenspiegel

Angaben in Euro (Rechnungsabschluss)

Code	Ansatz VRV 2015	Bezeichnung	Buchwert Stand 31.12.2021	Zugänge 2022	Abgänge 2022	Umbuchungen 2022	Abschreibung 2022	Wertaufholung / Wertminderung 2022	Buchwert Stand 31.12.2022	Kumulierte Abschreibung Stand 31.12.2022	Historische Anschaffungskosten
1010		Immaterielle Vermögenswerte	463 827,47	238 611,34	0,00	0,00	175 583,42	0,00	526 855,39	-2 247 495,22	2 739 126,22
	010000	Zentralamt	0,00	13 863,90	0,00	0,00	0,00	0,00	13 863,90	0,00	13 863,90
	016000	Elektronische Datenverarbeitung	367 149,40	217 259,51	0,00	0,00	172 076,78	0,00	412 332,13	-1 416 748,97	1 794 451,54
	033000	Hochbauamt	3 018,60	0,00	0,00	0,00	0,00	0,00	3 018,60	0,00	3 018,60
	163000	Freiwillige Feuerwehren	2 610,04	0,00	0,00	0,00	1 105,44	0,00	1 504,60	-14 391,63	15 301,40
	163100	FREIWILLIGE FEUERWEHREN NEUBAUTEN	26 038,82	0,00	0,00	0,00	1 239,94	0,00	24 798,88	-37 198,31	61 997,19
	211000	Volksschulen	28 976,78	2 311,86	0,00	0,00	253,95	0,00	31 034,69	-9 113,27	40 147,96
	212000	Hauptschulen	676,80	1 992,98	0,00	0,00	520,72	0,00	2 149,06	-6 929,02	9 078,08
	213000	Sonderschulen	0,00	43,57	0,00	0,00	0,00	0,00	43,57	-1 359,89	1 403,46
	214000	Polytechnische Schulen	0,00	234,22	0,00	0,00	0,00	0,00	234,22	-174,00	408,22
	300000	Kulturamt	0,00	0,00	0,00	0,00	0,00	0,00	0,00	-8 900,00	8 900,00
	320000	Ausbildung in Musik und darstellender Kunst	438,50	0,00	0,00	0,00	264,50	0,00	174,00	-2 644,98	2 818,98
	520000	Natur- und Landschaftsschutz	0,00	0,00	0,00	0,00	0,00	0,00	0,00	-36 180,00	36 180,00
	523000	Lärmbekämpfung	3 000,00	0,00	0,00	0,00	0,00	0,00	3 000,00	0,00	3 000,00
	801000	Liegenschaftsverwaltung	0,00	0,00	0,00	0,00	0,00	0,00	0,00	-79 920,00	79 920,00
	802000	Betriebsverwaltung der unter einheitlicher Verwaltung stehenden Einrichtungen	0,00	0,00	0,00	0,00	0,00	0,00	0,00	-624,00	624,00
	812000	WC-Anlagen	3 418,53	0,00	0,00	0,00	122,09	0,00	3 296,44	-2 808,08	6 104,52
	851300	BETRIEBE - ABWASSERBESEITIGUNG / KLÄRANLAGE	28 500,00	2 905,30	0,00	0,00	0,00	0,00	31 405,30	-3 453,33	34 858,63
	900000	Gesonderte Verwaltung	0,00	0,00	0,00	0,00	0,00	0,00	0,00	-627 049,74	627 049,74

Code	Ansatz VRV 2015	Bezeichnung	Buchwert Stand 31.12.2021	Zugänge 2022	Abgänge 2022	Umbuchungen 2022	Abschreibung 2022	Wertaufholung / Wertminderung 2022	Buchwert Stand 31.12.2022	Kumulierte Abschreibung Stand 31.12.2022	Historische Anschaffungskosten
1021		Grundstücke, Grundstückseinrichtungen und Infrastruktur	310 851 131,60	4 713 681,28	4 234 052,81	3 190 876,60	3 287 692,86	0,00	311 233 943,81	-230 539 888,84	539 648 424,59
	029000	Amtsgebäude	913 948,15	0,00	0,00	0,00	92,50	0,00	913 855,65	-185,00	914 040,65
	163000	Freiwillige Feuerwehren	1 795 752,09	0,00	0,00	0,00	392,50	0,00	1 795 359,59	-856,76	1 795 392,90
	211000	Volksschulen	5 263 083,95	153 872,62	0,00	10 175,48	10 504,72	0,00	5 416 627,33	-11 770,65	5 323 743,71
	212000	Hauptschulen	2 579 285,56	570,76	0,00	0,00	785,56	0,00	2 579 070,76	-1 149,80	2 576 847,01
	213000	Sonderschulen	1 036 522,43	0,00	0,00	0,00	0,00	0,00	1 036 522,43	0,00	1 036 522,43
	214000	Polytechnische Schulen	537 250,23	0,00	0,00	0,00	0,00	0,00	537 250,23	0,00	537 250,23
	240000	Kindergärten	4 445 046,83	14 598,52	0,00	0,00	5 762,78	0,00	4 453 882,57	-9 881,79	4 453 892,31
	250000	Schülerhorte	13 445,89	4 850,00	0,00	0,00	1 776,61	0,00	16 519,28	-2 543,66	19 062,94
	259100	REFERAT FÜR JUGEND	327 936,16	0,00	0,00	0,00	0,00	0,00	327 936,16	0,00	327 936,16
	262000	Sportplätze	5 039 208,45	94 494,96	0,00	0,00	8 667,89	0,00	5 125 035,52	-12 538,05	5 102 842,88
	262100	SPORTPLÄTZE (STADION LIND)	4 112 274,31	61 554,75	0,00	0,00	3 064,65	0,00	4 170 764,41	-3 398,23	4 158 507,91
	263000	Turn- und Sporthallen	685 897,16	0,00	0,00	0,00	0,00	0,00	685 897,16	0,00	685 897,16
	265000	Tennisplätze und -hallen	1 454 779,76	0,00	0,00	0,00	0,00	0,00	1 454 779,76	0,00	1 454 779,76
	266000	Wintersportanlagen	1 434 791,44	0,00	0,00	0,00	0,00	0,00	1 434 791,44	0,00	1 434 791,44
	285000	Wissenschaftliche Museen	178 907,64	0,00	0,00	0,00	1 074,75	0,00	177 832,89	-2 686,87	180 519,76
	311100	HAUS DER KÜNSTLERISCHEN BEGEGNUNG	157 432,12	0,00	0,00	0,00	0,00	0,00	157 432,12	0,00	157 432,12
	520000	Natur- und Landschaftsschutz	2 737,99	0,00	0,00	0,00	0,00	0,00	2 737,99	0,00	2 737,99
	612000	Gemeindestraßen	176 865 029,46	900 859,97	1 109 463,25	2 735 329,90	2 903 390,00	0,00	176 488 366,08	-222 397 665,77	394 965 309,64
	612100	GEMEINDESTRASSEN (FUSSGÄNGERZONE)	1 521 428,28	0,00	0,00	0,00	97 549,12	0,00	1 423 879,16	-4 015 601,96	5 439 481,12
	612200	GEMEINDESTRASSEN (GROSSPROJEKTE)	0,00	0,00	0,00	0,00	0,00	0,00	0,00	0,00	0,00
	612400	VERKEHRSBERUHIGUNG	155 913,43	109 829,19	0,00	445 371,22	12 725,79	0,00	698 388,05	-20 869,88	559 112,03
	612500	DORFPLÄTZE	0,00	0,00	0,00	0,00	0,00	0,00	0,00	0,00	0,00
	616000	Sonstige Straßen und Wege	1 324 661,04	87 544,19	0,00	0,00	49 670,97	0,00	1 362 534,26	-765 723,16	2 103 846,03

Code	Ansatz VRV 2015	Bezeichnung	Buchwert Stand 31.12.2021	Zugänge 2022	Abgänge 2022	Umbuchungen 2022	Abschreibung 2022	Wertaufholung / Wertminderung 2022	Buchwert Stand 31.12.2022	Kumulierte Abschreibung Stand 31.12.2022	Historische Anschaffungskosten
	640000	Einrichtungen und Maßnahmen nach der Straßenverkehrsordnung	201 005,23	216 615,49	0,00	0,00	26 912,06	0,00	390 708,66	-3 030 693,67	3 226 290,63
	699200	STADTBUS	0,00	54 150,56	0,00	0,00	820,46	0,00	53 330,10	-820,46	54 150,56
	749000	Sonstige Einrichtungen und Maßnahmen	2 113 477,88	0,00	0,00	0,00	0,00	0,00	2 113 477,88	0,00	2 113 477,88
	815000	Park- und Gartenanlagen, Kinderspielplätze	23 581 667,37	349 957,62	467,41	0,00	33 050,85	0,00	23 898 106,73	-54 358,68	23 733 773,06
	815100	TABORHÖHE	20 190,70	0,00	0,00	0,00	0,00	0,00	20 190,70	0,00	20 190,70
	816000	Öffentliche Beleuchtung und öffentliche Uhren	814 445,75	560 053,26	0,00	0,00	127 180,95	0,00	1 247 318,06	-203 481,29	714 818,07
	817000	Friedhöfe (einschließlich Einsegnungshallen und Krematorien)	8 592 794,18	0,00	0,00	0,00	509,86	0,00	8 592 284,32	-1 061,12	8 593 058,95
	820000	Wirtschaftshöfe	630 987,17	0,00	0,00	0,00	1 682,41	0,00	629 304,76	-2 523,61	631 828,37
	831000	Freibäder	446,35	0,00	0,00	0,00	0,00	0,00	446,35	0,00	446,35
	840000	Grundbesitz	28 759 336,76	656 737,49	3 124 122,15	0,00	0,00	0,00	26 291 952,10	0,00	29 671 070,02
	841000	Grundstücksgleiche Rechte	33 833 000,43	0,00	0,00	0,00	0,00	0,00	33 833 000,43	0,00	33 833 000,43
	851300	BETRIEBE - ABWASSERBESEITIGUNG / KLÄRANLAGE	559 599,33	0,00	0,00	0,00	0,00	0,00	559 599,33	0,00	559 599,33
	852000	Betriebe der Müllbeseitigung	719 521,57	0,00	0,00	0,00	0,00	0,00	719 521,57	0,00	719 521,57
	853100	WOHNUNGEN	59 282,78	0,00	0,00	0,00	0,00	0,00	59 282,78	0,00	59 282,78
	859200	PENSIONISTENWOHNHEIME (SCHLOSSGASSE)	1 101 220,22	0,00	0,00	0,00	0,00	0,00	1 101 220,22	0,00	1 101 220,22
	859300	TECHNOLOGIEPARK VILLACH	18 823,51	107 447,84	0,00	0,00	2 078,43	0,00	124 192,92	-2 078,43	46 205,43
	859500	LOGISTIK-CENTER-NORD - FEDERAUN	0,00	1 340 544,06	0,00	0,00	0,00	0,00	1 340 544,06	0,00	1 340 544,06
	941000	Sonstige Finanzzuweisungen nach dem FAG	0,00	0,00	0,00	0,00	0,00	0,00	0,00	0,00	0,00
1022		Gebäude und Bauten	64 545 858,92	4 475 927,42	0,00	1 747 405,63	3 498 151,45	0,00	67 271 040,52	-77 522 350,51	138 829 820,88
	029000	Amtsgebäude	4 513 466,29	44 256,75	0,00	0,00	312 195,99	0,00	4 245 527,05	-6 773 017,96	10 687 940,53
	133000	Veterinärpolizei	27 047,15	0,00	0,00	0,00	557,68	0,00	26 489,47	-1 372,54	21 878,93

Code	Ansatz VRV 2015	Bezeichnung	Buchwert Stand 31.12.2021	Zugänge 2022	Abgänge 2022	Umbuchungen 2022	Abschreibung 2022	Wertaufholung / Wertminderung 2022	Buchwert Stand 31.12.2022	Kumulierte Abschreibung Stand 31.12.2022	Historische Anschaffungskosten
163000		Freiwillige Feuerwehren	4 687 411,11	171 675,23	0,00	0,00	233 694,76	0,00	4 625 391,58	-3 305 238,81	7 030 339,07
163100		FREIWILLIGE FEUERWEHREN NEUBAUTEN	698 360,02	0,00	0,00	0,00	27 386,67	0,00	670 973,35	-260 173,34	931 146,69
211000		Volksschulen	9 291 063,63	2 340 087,76	0,00	9 860,16	491 500,26	0,00	11 149 511,29	-13 958 181,01	22 667 876,56
212000		Hauptschulen	13 831 576,85	30 018,86	0,00	0,00	910 564,08	0,00	12 951 031,63	-20 798 461,47	32 988 193,43
213000		Sonderschulen	1 069 125,01	0,00	0,00	0,00	67 627,02	0,00	1 001 497,99	-1 959 141,22	2 960 639,21
214000		Polytechnische Schulen	4 395 102,00	0,00	0,00	0,00	193 458,97	0,00	4 201 643,03	-3 194 929,51	7 343 231,70
240000		Kindergärten	5 977 448,78	176 711,11	0,00	9 942,99	323 773,36	0,00	5 840 329,52	-7 204 359,57	12 536 148,08
259100		REFERAT FÜR JUGEND	194 182,25	0,00	0,00	0,00	6 813,41	0,00	187 368,84	-153 301,77	340 670,61
262000		Sportplätze	6 049 350,95	5 059,20	0,00	0,00	200 987,91	0,00	5 853 422,24	-3 027 766,55	8 875 203,75
262100		SPORTPLÄTZE (STADION LIND)	618 354,28	0,00	0,00	0,00	30 151,41	0,00	588 202,87	-905 152,04	1 487 443,12
263000		Turn- und Sporthallen	5 560 134,78	0,00	0,00	0,00	126 366,70	0,00	5 433 768,08	-882 733,85	6 298 480,55
263100		TURN- UND SPORTHALLEN (SONST.SPORTHALLEN)	63 308,52	0,00	0,00	0,00	6 929,09	0,00	56 379,43	-116 847,92	173 227,35
265000		Tennisplätze und -hallen	0,00	0,00	0,00	0,00	0,00	0,00	0,00	-2 960,69	2 960,69
266000		Wintersportanlagen	27 568,27	0,00	0,00	0,00	1 282,25	0,00	26 286,02	-12 181,33	38 467,35
285000		Wissenschaftliche Museen	672 713,41	0,00	0,00	0,00	42 877,63	0,00	629 835,78	-965 170,84	1 595 006,62
311000		Einrichtungen der bildenden Künste	112 744,01	0,00	0,00	0,00	5 794,25	0,00	106 949,76	-157 179,21	264 128,97
320000		Ausbildung in Musik und darstellender Kunst	139 489,85	1 116,00	0,00	0,00	4 218,72	0,00	136 387,13	-14 135,94	149 407,07
390000		Kirchliche Angelegenheiten	24 228,18	0,00	0,00	0,00	5 337,04	0,00	18 891,14	-38 246,61	57 137,75
520000		Natur- und Landschaftsschutz	0,00	0,00	0,00	0,00	0,00	0,00	0,00	0,00	0,00
612000		Gemeindestraßen	0,00	0,00	0,00	0,00	0,00	0,00	0,00	-20 396,36	20 396,36
612400		VERKEHRSBERUHIGUNG	436 789,36	0,00	0,00	0,00	42 277,97	0,00	394 511,39	-514 298,34	908 809,73
649000		Sonstige Einrichtungen und Maßnahmen	284 628,96	35 372,36	0,00	0,00	8 602,01	0,00	311 399,31	-51 049,33	340 039,88
770000		Einrichtungen zur Förderung des Fremdenverkehrs	106 327,30	0,00	0,00	0,00	16 358,05	0,00	89 969,25	-237 191,66	327 160,91

Code	Ansatz VRV 2015	Bezeichnung	Buchwert Stand 31.12.2021	Zugänge 2022	Abgänge 2022	Umbuchungen 2022	Abschreibung 2022	Wertaufholung / Wertminderung 2022	Buchwert Stand 31.12.2022	Kumulierte Abschreibung Stand 31.12.2022	Historische Anschaffungskosten
	812000	WC-Anlagen	141 980,65	0,00	0,00	0,00	7 854,32	0,00	134 126,33	-62 231,53	196 357,86
	815000	Park- und Gartenanlagen, Kinderspielplätze	7 682,69	0,00	0,00	0,00	529,49	0,00	7 153,20	-51 997,77	53 108,08
	816000	Öffentliche Beleuchtung und öffentliche Uhren	0,00	0,00	0,00	0,00	0,00	0,00	0,00	0,00	0,00
	817000	Friedhöfe (einschließlich Einsegnungshallen und Krematorien)	276 232,00	50 168,90	0,00	0,00	23 287,98	0,00	303 112,92	-595 741,99	898 854,91
	820000	Wirtschaftshöfe	408 275,81	145 806,95	0,00	0,00	35 244,84	0,00	518 837,92	-96 189,31	416 423,73
	828000	Sonstige Märkte	17 789,98	0,00	0,00	0,00	1 996,40	0,00	15 793,58	-889 790,91	905 584,49
	831000	Freibäder	0,00	0,00	0,00	0,00	0,00	0,00	0,00	0,00	0,00
	840000	Grundbesitz	36 821,06	913 950,51	0,00	0,00	11 371,09	0,00	939 400,48	-30 339,51	969 739,99
	851300	BETRIEBE - ABWASSERBESEITIGUNG / KLÄRANLAGE	1 373 910,94	9 428,23	0,00	1 727 602,48	86 074,75	0,00	3 024 866,90	-3 299 315,95	6 270 439,03
	852000	Betriebe der Müllbeseitigung	1 466 217,01	552 275,56	0,00	0,00	109 875,39	0,00	1 908 617,18	-3 160 973,35	4 526 804,57
	859200	PENSIONISTENWOHNHEIME (SCHLOSSGASSE)	1 671 400,00	0,00	0,00	0,00	127 835,69	0,00	1 543 564,31	-4 110 113,16	5 544 602,60
	894100	BAMBERGSÄLE	365 127,82	0,00	0,00	0,00	35 326,27	0,00	329 801,55	-672 169,16	1 001 970,71
1023		Wasser- und Abwasserbauten und -anlagen	47 881 321,91	531 112,37	0,00	765 212,83	1 440 840,63	0,00	47 736 806,48	-74 065 080,56	117 768 967,06
	163000	Freiwillige Feuerwehren	1 411,20	2 790,00	0,00	0,00	114,60	0,00	4 086,60	-173,40	4 260,00
	851000	Betriebe der Abwasserbeseitigung	47 879 910,71	528 322,37	0,00	765 212,83	1 440 726,03	0,00	47 732 719,88	-42 667 805,53	86 348 760,93
	851300	BETRIEBE - ABWASSERBESEITIGUNG / KLÄRANLAGE	0,00	0,00	0,00	0,00	0,00	0,00	0,00	-31 397 101,63	31 415 946,13
1024		Sonderanlagen	32 596 742,03	537 537,45	843,25	1 412 482,44	920 315,56	0,00	33 625 603,11	-11 571 761,91	44 797 505,99
	016000	Elektronische Datenverarbeitung	58 480,38	7 210,32	0,00	0,00	3 598,98	0,00	62 091,72	-9 888,00	69 708,90
	029000	Amtsgebäude	113 205,74	0,00	0,00	0,00	3 995,22	0,00	109 210,52	-15 650,75	124 861,27
	031000	Amt für Raumordnung und Raumplanung	0,00	0,00	0,00	0,00	0,00	0,00	0,00	-4 677,29	4 677,29
	133000	Veterinärpolizei	10 158,86	0,00	0,00	0,00	451,51	0,00	9 707,35	-1 580,27	11 287,62

Code	Ansatz VRV 2015	Bezeichnung	Buchwert Stand 31.12.2021	Zugänge 2022	Abgänge 2022	Umbuchungen 2022	Abschreibung 2022	Wertaufholung / Wertminderung 2022	Buchwert Stand 31.12.2022	Kumulierte Abschreibung Stand 31.12.2022	Historische Anschaffungskosten
163000		Freiwillige Feuerwehren	70 339,69	4 147,74	0,00	0,00	6 839,58	0,00	67 647,85	-219 995,67	285 778,66
179000		Sonstige Einrichtungen und Maßnahmen	21 268,80	0,00	0,00	0,00	2 430,72	0,00	18 838,08	-18 511,42	37 349,50
211000		Volksschulen	99 281,72	5 776,44	0,00	0,00	15 892,28	0,00	89 165,88	-92 282,82	181 448,70
212000		Hauptschulen	245 749,51	56 900,14	0,00	0,00	23 166,17	0,00	279 483,48	-187 242,77	432 550,77
213000		Sonderschulen	12 952,11	0,00	0,00	0,00	7 700,91	0,00	5 251,20	-71 757,94	77 009,14
214000		Polytechnische Schulen	0,00	61 331,16	0,00	0,00	3 066,56	0,00	58 264,60	-3 066,56	61 331,16
240000		Kindergärten	44 138,20	0,00	0,00	0,00	10 763,19	0,00	33 375,01	-206 958,07	240 333,08
250000		Schülerhorte	2 110,98	0,00	0,00	0,00	469,11	0,00	1 641,87	-5 563,65	7 205,52
262000		Sportplätze	1 266 078,03	0,00	0,00	0,00	51 802,62	0,00	1 214 275,41	-1 005 622,55	2 219 897,96
262100		SPORTPLÄTZE (STADION LIND)	66 190,29	0,00	0,00	0,00	14 151,49	0,00	52 038,80	-488 134,19	540 172,99
263000		Turn- und Sporthallen	6 457,04	0,00	0,00	0,00	1 474,30	0,00	4 982,74	-11 228,86	16 211,60
265000		Tennisplätze und -hallen	66 950,00	0,00	0,00	0,00	1 934,58	0,00	65 015,42	-12 367,87	77 383,29
266000		Wintersportanlagen	0,00	0,00	0,00	0,00	0,00	0,00	0,00	-2 337,16	2 337,16
285000		Wissenschaftliche Museen	1 255,16	0,00	0,00	0,00	358,61	0,00	896,55	-6 275,82	7 172,37
311000		Einrichtungen der bildenden Künste	241,27	0,00	0,00	0,00	48,25	0,00	193,02	-289,53	482,55
312000		Maßnahmen zur Förderung der bildenden Künste	8 542,55	0,00	0,00	0,00	1 099,89	0,00	7 442,66	-7 040,76	14 483,42
320000		Ausbildung in Musik und darstellender Kunst	5 240,12	52 077,41	0,00	0,00	3 952,94	0,00	53 364,59	-4 133,63	5 420,81
362000		Denkmalpflege	10 741,88	0,00	0,00	0,00	455,56	0,00	10 286,32	-29 976,98	68 227,90
369000		Sonstige Einrichtungen und Maßnahmen	197,50	0,00	0,00	0,00	79,00	0,00	118,50	-671,50	790,00
500000		Gesundheitsamt	1 572,48	0,00	0,00	0,00	149,76	0,00	1 422,72	-1 572,48	2 995,20
520000		Natur- und Landschaftsschutz	1 686,27	0,00	0,00	0,00	74,76	0,00	1 611,51	-2 468,27	4 079,78
612000		Gemeindestraßen	95 469,22	17 187,60	0,00	0,00	11 122,96	0,00	101 533,86	-60 335,71	145 621,57
612200		GEMEINDESTRASSEN (GROSSPROJEKTE)	0,00	0,00	0,00	0,00	0,00	0,00	0,00	-3 927,02	3 927,02
612300		PARKPLÄTZE UND VERKEHRSBERUHIGTE ZONEN	391 931,89	0,00	0,00	0,00	43 704,31	0,00	348 227,58	-404 102,34	752 329,92

Code	Ansatz VRV 2015	Bezeichnung	Buchwert Stand 31.12.2021	Zugänge 2022	Abgänge 2022	Umbuchungen 2022	Abschreibung 2022	Wertaufholung / Wertminderung 2022	Buchwert Stand 31.12.2022	Kumulierte Abschreibung Stand 31.12.2022	Historische Anschaffungskosten
612400		VERKEHRSBERUHIGUNG	97 691,66	0,00	0,00	0,00	21 001,38	0,00	76 690,28	-659 098,29	735 788,57
612600		Ansatz VRV 2015 612600	99 210,21	-129,60	0,00	0,00	7 383,33	0,00	91 697,28	-11 079,79	1 297,78
616000		Sonstige Straßen und Wege	32 217,76	0,00	0,00	0,00	4 835,95	0,00	27 381,81	-37 217,75	64 599,56
640000		Einrichtungen und Maßnahmen nach der Straßenverkehrsordnung	47 827,23	0,00	0,00	0,00	7 894,24	0,00	39 932,99	-186 511,53	226 444,52
770000		Einrichtungen zur Förderung des Fremdenverkehrs	782,28	0,00	0,00	0,00	782,28	0,00	0,00	-44 231,75	44 231,75
814000		Straßenreinigung	414 477,66	11 717,68	0,00	0,00	20 643,76	0,00	405 551,58	-337 179,20	727 498,77
815000		Park- und Gartenanlagen, Kinderspielplätze	297 901,48	12 264,16	843,25	0,00	50 765,83	0,00	258 556,56	-830 912,63	1 105 022,22
816000		Öffentliche Beleuchtung und öffentliche Uhren	22 967,16	0,00	0,00	0,00	693,61	0,00	22 273,55	-22 855,17	45 128,72
817000		Friedhöfe (einschließlich Einsegnungshallen und Krematorien)	1 136 776,14	97 645,76	0,00	0,00	43 878,94	0,00	1 190 542,96	-402 513,99	1 557 020,99
820000		Wirtschaftshöfe	26 354 719,00	152 432,00	0,00	0,00	294 024,81	0,00	26 213 126,19	-1 065 344,24	27 126 102,52
821000		Fuhrpark	10 120,31	0,00	0,00	0,00	1 313,91	0,00	8 806,40	-9 005,56	17 811,96
828000		Sonstige Märkte	11 809,13	10 026,82	0,00	0,00	1 216,43	0,00	20 619,52	-3 708,96	22 948,26
831000		Freibäder	15 618,26	0,00	0,00	0,00	5 548,73	0,00	10 069,53	-165 581,14	175 650,67
851000		Betriebe der Abwasserbeseitigung	6 323,50	0,00	0,00	0,00	1 580,87	0,00	4 742,63	-423 083,07	427 825,70
851300		BETRIEBE - ABWASSERBESEITIGUNG / KLÄRANLAGE	1 343 336,79	20 636,29	0,00	1 412 482,44	219 236,37	0,00	2 557 219,15	-3 019 948,80	5 560 955,95
852000		Betriebe der Müllbeseitigung	28 511,39	28 313,53	0,00	0,00	4 904,92	0,00	51 920,00	-68 124,58	106 011,88
859300		TECHNOLOGIEPARK VILLACH	64 780,53	0,00	0,00	0,00	23 484,89	0,00	41 295,64	-484 704,45	526 000,09
875100		SCHLEPPBAHN	11 431,85	0,00	0,00	0,00	2 342,05	0,00	9 089,80	-14 330,80	23 420,60
894000		Stadthallen, Kongresshäuser	0,00	0,00	0,00	0,00	0,00	0,00	0,00	-908 670,33	908 670,33
1025		Technische Anlagen, Fahrzeuge und Maschinen	5 935 344,81	769 332,53	2 503,69	0,00	1 044 731,23	0,00	5 657 442,42	-14 567 708,17	19 989 305,40

Code	Ansatz VRV 2015	Bezeichnung	Buchwert Stand 31.12.2021	Zugänge 2022	Abgänge 2022	Umbuchungen 2022	Abschreibung 2022	Wertaufholung / Wertminderung 2022	Buchwert Stand 31.12.2022	Kumulierte Abschreibung Stand 31.12.2022	Historische Anschaffungskosten
010000		Zentralamt	0,00	0,00	0,00	0,00	0,00	0,00	0,00	-45 634,96	45 634,96
013000		Kanzleiökonomat	0,00	0,00	0,00	0,00	0,00	0,00	0,00	-130,59	130,59
029000		Amtsgebäude	1 251,52	11 895,73	0,00	0,00	1 439,87	0,00	11 707,38	-4 863,66	11 485,43
031000		Amt für Raumordnung und Raumplanung	0,00	0,00	0,00	0,00	0,00	0,00	0,00	-1 159,13	1 159,13
032000		Vermessungsamt	2 198,44	0,00	0,00	0,00	2 198,44	0,00	0,00	-26 493,97	26 493,97
034000		Tiefbauamt	0,00	0,00	0,00	0,00	0,00	0,00	0,00	-17 899,00	17 899,00
133000		Veterinärpolizei	6 418,12	0,00	0,00	0,00	1 554,35	0,00	4 863,77	-10 679,72	15 543,49
163000		Freiwillige Feuerwehren	2 338 304,57	204 932,26	0,00	44 545,00	346 927,63	0,00	2 240 854,20	-5 358 030,12	7 401 951,55
179000		Sonstige Einrichtungen und Maßnahmen	168 034,90	7 026,32	0,00	0,00	18 296,00	0,00	156 765,22	-36 366,46	186 343,21
211000		Volksschulen	5 488,73	25 200,74	0,00	0,00	3 677,42	0,00	27 012,05	-82 065,67	113 191,27
212000		Hauptschulen	24 269,47	7 771,00	0,00	0,00	3 784,41	0,00	28 256,06	-87 477,64	116 273,70
213000		Sonderschulen	556,91	0,00	0,00	0,00	180,08	0,00	376,83	-11 912,12	12 288,95
214000		Polytechnische Schulen	1 648,72	0,00	0,00	0,00	404,47	0,00	1 244,25	-79 581,01	80 825,26
232000		Schülerbetreuung	0,00	0,00	0,00	0,00	0,00	0,00	0,00	-372,35	372,35
240000		Kindergärten	424,86	371,75	0,00	0,00	249,61	0,00	547,00	-7 016,41	7 563,41
250000		Schülerhorte	0,00	0,00	0,00	0,00	0,00	0,00	0,00	-441,56	441,56
262000		Sportplätze	40 857,84	0,00	0,00	0,00	9 539,91	0,00	31 317,93	-49 071,11	80 389,04
262100		SPORTPLÄTZE (STADION LIND)	0,00	0,00	0,00	0,00	0,00	0,00	0,00	-28 711,30	28 711,30
266000		Wintersportanlagen	0,00	0,00	0,00	0,00	0,00	0,00	0,00	-130 203,45	130 203,45
285000		Wissenschaftliche Museen	188,52	0,00	0,00	0,00	105,35	0,00	83,17	-2 560,52	2 643,69
369000		Sonstige Einrichtungen und Maßnahmen	0,00	0,00	0,00	0,00	0,00	0,00	0,00	-23 706,06	23 706,06
612000		Gemeindestraßen	27 839,28	1 538,12	0,00	0,00	7 275,84	0,00	22 101,56	-178 949,60	203 352,23
640000		Einrichtungen und Maßnahmen nach der Straßenverkehrsordnung	317,54	0,00	0,00	0,00	39,69	0,00	277,85	-64 858,41	65 136,26
770000		Einrichtungen zur Förderung des Fremdenverkehrs	0,00	0,00	0,00	0,00	0,00	0,00	0,00	-515,83	515,83
801100		GEBÄUDEREINIGUNG	5 245,72	0,00	0,00	0,00	456,15	0,00	4 789,57	-10 065,80	14 855,37
814000		Straßenreinigung	55 809,56	26 531,46	0,00	0,00	15 266,72	0,00	67 074,30	-365 289,95	433 951,44

Code	Ansatz VRV 2015	Bezeichnung	Buchwert Stand 31.12.2021	Zugänge 2022	Abgänge 2022	Umbuchungen 2022	Abschreibung 2022	Wertaufholung / Wertminderung 2022	Buchwert Stand 31.12.2022	Kumulierte Abschreibung Stand 31.12.2022	Historische Anschaffungskosten
	815000	Park- und Gartenanlagen, Kinderspielplätze	435 110,43	77 429,63	1 880,28	-45 026,83	58 445,50	0,00	407 187,45	-907 161,74	1 366 854,23
	817000	Friedhöfe (einschließlich Einsegnungshallen und Krematorien)	167 269,28	2 371,02	3,27	481,83	46 586,88	0,00	123 531,98	-368 784,20	503 160,87
	820000	Wirtschaftshöfe	38 710,31	0,00	0,00	0,00	5 042,09	0,00	33 668,22	-153 057,23	186 725,45
	821000	Fuhrpark	2 352 630,90	402 986,13	620,14	0,00	482 868,77	0,00	2 272 128,12	-5 860 682,41	8 033 963,65
	831000	Freibäder	2 574,86	0,00	0,00	0,00	1 072,43	0,00	1 502,43	-17 347,76	18 850,19
	840000	Grundbesitz	0,00	0,00	0,00	0,00	0,00	0,00	0,00	-523,46	523,46
	851000	Betriebe der Abwasserbeseitigung	67 154,04	581,67	0,00	0,00	10 011,79	0,00	57 723,92	-208 001,38	265 642,30
	851300	BETRIEBE - ABWASSERBESEITIGUNG / KLÄRANLAGE	193 040,29	696,70	0,00	0,00	29 307,83	0,00	164 429,16	-415 283,18	579 712,34
	852000	Betriebe der Müllbeseitigung	0,00	0,00	0,00	0,00	0,00	0,00	0,00	-6 518,18	6 518,18
	894000	Stadthallen, Kongresshäuser	0,00	0,00	0,00	0,00	0,00	0,00	0,00	-5 742,39	5 742,39
	900000	Gesonderte Verwaltung	0,00	0,00	0,00	0,00	0,00	0,00	0,00	-549,84	549,84
1026		Amts-, Betriebs- und Geschäftsausstattung	6 581 306,33	1 041 120,84	2 294,09	-437,22	1 124 778,99	0,00	6 494 916,87	-20 073 989,05	26 522 312,24
	000100	Gewählte Gemeindeorgane	12 475,12	829,50	278,09	212,11	2 275,11	0,00	10 963,53	-194 444,94	206 983,55
	010000	Zentralamt	21 171,70	187,20	0,00	1 672,20	4 498,49	0,00	18 532,61	-186 071,08	208 634,80
	010100	MD OPC - ORGANISATION, PERSONAL, CONTROLLING	0,00	0,00	0,00	0,00	0,00	0,00	0,00	-2 854,36	2 854,36
	010200	GG 1 - BEHÖRDENVERWALTUNG	6 397,14	0,00	0,00	690,42	856,71	0,00	6 230,85	-33 571,63	40 508,32
	010300	GG 4 - SOZIALES, BILDUNG, KULTUR, PERSONAL	3 407,53	0,00	97,85	-1 635,34	-385,86	0,00	2 060,20	-38 110,93	43 024,39
	010400	BÜRGERSERVICE	4 475,89	633,81	0,00	1 480,03	1 361,32	0,00	5 228,41	-77 679,66	83 174,18
	011000	Personalamt	6 806,30	0,00	0,00	2 831,23	3 592,12	0,00	6 045,41	-29 083,28	35 588,89
	013000	Kanzleiökonomat	18 542,53	10 645,38	0,00	-2 653,84	6 734,72	0,00	19 799,35	-107 767,25	143 702,31

Code	Ansatz VRV 2015	Bezeichnung	Buchwert Stand 31.12.2021	Zugänge 2022	Abgänge 2022	Umbuchungen 2022	Abschreibung 2022	Wertaufholung / Wertminderung 2022	Buchwert Stand 31.12.2022	Kumulierte Abschreibung Stand 31.12.2022	Historische Anschaffungskosten
014000		Gemeindekontrollenrichtung	2 213,25	0,00	12,32	159,66	490,27	0,00	1 870,32	-19 765,97	23 373,59
015000		Pressestelle, Amtsblatt und Öffentlichkeitsarbeit	17 304,43	2 946,21	0,00	207,39	7 129,14	0,00	13 328,89	-231 704,95	245 292,00
015200		AMTSBLATT	314,12	0,00	0,00	0,00	209,41	0,00	104,71	-942,33	1 047,04
016000		Elektronische Datenverarbeitung	634 762,72	257 807,81	0,00	0,00	271 460,05	0,00	621 110,48	-2 080 078,27	2 699 018,80
018000		Geschäftsstelle der Kranken- und Unfallfürsorge	2 545,55	0,00	0,00	-1 746,14	-368,26	0,00	1 167,67	-5 899,64	8 813,45
020000		Rechtsamt	443,00	0,00	0,00	0,00	85,43	0,00	357,57	-13 044,03	13 401,60
020100		GEWERBEAMT	4 371,37	0,00	0,00	-379,74	559,96	0,00	3 431,67	-45 616,61	49 596,28
022000		Standesamt	15 262,81	0,00	0,00	0,00	2 749,69	0,00	12 513,12	-62 303,58	75 076,20
023000		Einwohneramt	421,66	0,00	0,00	0,00	91,40	0,00	330,26	-19 294,03	23 825,94
029000		Amtsgebäude	116 779,94	1 301,26	0,00	0,00	20 389,67	0,00	97 691,53	-278 444,84	376 067,38
029100		BÜRO- UND GESCHÄFTSGEBÄUDE	0,00	0,00	0,00	0,00	0,00	0,00	0,00	-2 737,40	2 737,40
030000		Bauamt	4 810,92	651,87	0,00	4 219,34	3 518,54	0,00	6 163,59	-76 359,07	83 783,37
031000		Amt für Raumordnung und Raumplanung	6 546,20	23 802,40	45,50	558,93	3 869,94	0,00	26 992,09	-95 453,88	108 862,75
032000		Vermessungsamt	61 561,94	0,00	0,00	692,14	6 782,88	0,00	55 471,20	-45 437,50	140 696,14
033000		Hochbauamt	9 443,92	43 209,43	0,00	-593,83	1 741,76	0,00	50 317,76	-73 788,16	127 636,14
034000		Tiefbauamt	1 442,99	0,00	0,00	424,22	448,19	0,00	1 419,02	-36 787,18	38 633,59
063000		Städtekontakte und Partnerschaften	32 360,86	0,00	0,00	-1 625,14	5 927,43	0,00	24 808,29	-19 209,50	45 243,93
094000		Gemeinschaftspflege	166,09	743,63	0,00	-2 118,88	-2 125,89	0,00	916,73	-9 533,14	13 048,87
130000		Gewerbe-, Markt- und Lebensmittelpolizei	7 998,55	0,00	0,00	-8 193,71	-3 690,04	0,00	3 494,88	-37 371,62	56 690,40
131000		Bau- und Feuerpolizei	3 540,81	3 854,75	0,00	810,44	1 434,57	0,00	6 771,43	-53 513,79	67 965,65
133000		Veterinärpolizei	138,74	0,00	0,00	0,00	18,50	0,00	120,24	-17 916,43	18 036,67
160000		Feuerwehrenspektorat	51,44	0,00	0,00	0,00	8,57	0,00	42,87	-42,87	85,74
163000		Freiwillige Feuerwehren	290 654,71	91 353,48	145,97	0,00	66 814,11	0,00	315 048,11	-1 360 534,13	1 669 350,85
179000		Sonstige Einrichtungen und Maßnahmen	43 518,97	0,00	0,00	0,00	6 919,75	0,00	36 599,22	-33 685,00	70 170,18
200000		Schulamt	2 195,85	0,00	0,00	949,23	796,75	0,00	2 348,33	-4 220,26	6 940,31

Code	Ansatz VRV 2015	Bezeichnung	Buchwert Stand 31.12.2021	Zugänge 2022	Abgänge 2022	Umbuchungen 2022	Abschreibung 2022	Wertaufholung / Wertminderung 2022	Buchwert Stand 31.12.2022	Kumulierte Abschreibung Stand 31.12.2022	Historische Anschaffungskosten
	202000	Sportamt	0,00	0,00	0,00	0,00	0,00	0,00	0,00	-9 547,11	9 547,11
	211000	Volksschulen	1 629 402,32	338 442,73	0,00	-3 735,31	293 723,69	0,00	1 670 386,05	-2 476 496,11	4 012 029,55
	212000	Hauptschulen	1 215 047,49	31 048,17	0,00	0,00	95 899,11	0,00	1 150 196,55	-3 151 977,31	4 284 272,84
	213000	Sonderschulen	44 360,37	1 900,40	0,00	0,00	14 107,38	0,00	32 153,39	-306 794,88	338 948,27
	214000	Polytechnische Schulen	615 410,89	7 316,57	0,00	3 735,31	7 160,54	0,00	619 302,23	-131 821,75	746 909,46
	240000	Kindergärten	346 776,66	28 596,55	0,00	634,23	64 510,45	0,00	311 496,99	-1 583 679,91	1 910 199,22
	250000	Schülerhorte	14 599,28	0,00	0,00	0,00	2 660,58	0,00	11 938,70	-183 230,06	195 168,76
	259100	REFERAT FÜR JUGEND	5 444,25	956,90	0,00	0,00	1 938,61	0,00	4 462,54	-68 817,06	73 279,60
	262000	Sportplätze	40 617,08	2 949,06	0,00	0,00	10 040,22	0,00	33 525,92	-460 124,19	493 650,11
	262100	SPORTPLÄTZE (STADION LIND)	6 287,21	1 672,50	0,00	0,00	1 115,06	0,00	6 844,65	-152 999,81	159 844,46
	263000	Turn- und Sporthallen	9 692,77	0,00	0,00	0,00	5 372,92	0,00	4 319,85	-50 489,81	54 809,66
	263100	TURN- UND SPORTHALLEN (SONST.SPORTHALLEN)	0,00	0,00	0,00	0,00	0,00	0,00	0,00	-16 222,69	16 222,69
	266000	Wintersportanlagen	108,00	0,00	0,00	0,00	54,00	0,00	54,00	-32 921,48	32 975,48
	273000	Volksbüchereien	189,00	0,00	0,00	0,00	37,80	0,00	151,20	-15 165,06	15 316,26
	285000	Wissenschaftliche Museen	432 416,78	6 748,06	1 714,36	212,11	13 821,16	0,00	423 841,43	-213 552,06	644 523,08
	300000	Kulturamt	2 134,21	0,00	0,00	212,11	618,48	0,00	1 727,84	-57 057,62	58 785,46
	311000	Einrichtungen der bildenden Künste	1 957,27	1 452,98	0,00	0,00	650,04	0,00	2 760,21	-23 986,74	26 746,95
	311100	HAUS DER KÜNSTLERISCHEN BEGEGNUNG	2 350,08	0,00	0,00	0,00	1 175,04	0,00	1 175,04	-10 575,36	11 750,40
	312000	Maßnahmen zur Förderung der bildenden Künste	3 117,76	0,00	0,00	0,00	166,10	0,00	2 951,66	-39 677,61	42 629,27
	320000	Ausbildung in Musik und darstellender Kunst	52 258,55	11 405,00	0,00	0,00	12 043,04	0,00	51 620,51	-383 274,94	434 895,45
	369000	Sonstige Einrichtungen und Maßnahmen	33 973,42	2 217,44	0,00	0,00	5 897,36	0,00	30 293,50	-183 175,06	213 468,56
	390000	Kirchliche Angelegenheiten	622,41	0,00	0,00	0,00	103,74	0,00	518,67	-4 489,38	5 008,05
	400000	Sozialamt	6 386,50	0,00	0,00	-261,66	776,21	0,00	5 348,63	-14 032,64	21 316,60
	401000	Jugendamt	34 971,12	0,00	0,00	709,34	7 858,19	0,00	27 822,27	-51 630,68	81 713,59

Code	Ansatz VRV 2015	Bezeichnung	Buchwert Stand 31.12.2021	Zugänge 2022	Abgänge 2022	Umbuchungen 2022	Abschreibung 2022	Wertaufholung / Wertminderung 2022	Buchwert Stand 31.12.2022	Kumulierte Abschreibung Stand 31.12.2022	Historische Anschaffungskosten
429000		Sonstige Einrichtungen und Maßnahmen	0,00	0,00	0,00	0,00	0,00	0,00	0,00	-486,00	486,00
429200		INTEGRATION UND MIGRATION	267,13	0,00	0,00	982,20	250,23	0,00	999,10	-3 690,51	13 279,48
441900		4419 – Corona-Krise 2020	3 134,98	0,00	0,00	0,00	330,00	0,00	2 804,98	-495,00	3 299,98
469000		Sonstige Maßnahmen	7 757,45	0,00	0,00	0,00	852,02	0,00	6 905,43	-6 865,33	13 770,76
500000		Gesundheitsamt	6 745,05	0,00	0,00	-754,20	635,23	0,00	5 355,62	-77 126,05	84 142,24
501000		Umweltschutzamt	620,18	0,00	0,00	0,00	170,88	0,00	449,30	-31 667,07	35 961,11
516000		Schulgesundheitsdienst	5 740,97	0,00	0,00	0,00	875,69	0,00	4 865,28	-4 217,96	9 083,24
520000		Natur- und Landschaftsschutz	835,10	0,00	0,00	0,00	451,16	0,00	383,94	-4 389,03	4 772,97
521000		Reinhaltung der Gewässer	315,78	0,00	0,00	0,00	90,23	0,00	225,55	-1 431,74	1 657,29
522000		Reinhaltung der Luft	0,00	0,00	0,00	0,00	0,00	0,00	0,00	-768,88	768,88
523000		Lärmbekämpfung	15 382,59	0,00	0,00	0,00	2 833,63	0,00	12 548,96	-28 535,91	41 782,18
528000		Tierkörperbeseitigung	0,00	0,00	0,00	0,00	0,00	0,00	0,00	-7 558,51	7 558,51
612000		Gemeindestraßen	10 601,35	0,00	0,00	0,00	3 380,47	0,00	7 220,88	-36 712,79	43 933,67
612200		GEMEINDESTRASSEN (GROSSPROJEKTE)	0,00	0,00	0,00	0,00	0,00	0,00	0,00	-527,74	527,74
612300		PARKPLÄTZE UND VERKEHRSBERUHIGTE ZONEN	0,00	0,00	0,00	0,00	0,00	0,00	0,00	-866,83	866,83
612400		VERKEHRSBERUHIGUNG	80 949,17	0,00	0,00	0,00	15 930,00	0,00	65 019,17	-104 754,69	168 959,86
630000		Bundesflüsse	0,00	0,00	0,00	0,00	0,00	0,00	0,00	-1 369,49	1 369,49
640000		Einrichtungen und Maßnahmen nach der Straßenverkehrsordnung	4 057,48	426,55	0,00	0,00	1 470,33	0,00	3 013,70	-87 832,22	90 845,92
649000		Sonstige Einrichtungen und Maßnahmen	5 472,43	0,00	0,00	0,00	1 214,22	0,00	4 258,21	-8 343,40	12 601,61
770000		Einrichtungen zur Förderung des Fremdenverkehrs	6,58	0,00	0,00	0,00	6,58	0,00	0,00	-93 911,60	93 911,60
782000		Wirtschaftspolitische Maßnahmen	357,69	0,00	0,00	0,00	132,64	0,00	225,05	-9 446,05	9 671,10
801000		Liegenschaftsverwaltung	122,55	0,00	0,00	0,00	52,44	0,00	70,11	-6 435,50	6 505,61
801100		GEBÄUDEREINIGUNG	1 227,50	0,00	0,00	0,00	181,58	0,00	1 045,92	-59 804,43	61 593,50

Code	Ansatz VRV 2015	Bezeichnung	Buchwert Stand 31.12.2021	Zugänge 2022	Abgänge 2022	Umbuchungen 2022	Abschreibung 2022	Wertaufholung / Wertminderung 2022	Buchwert Stand 31.12.2022	Kumulierte Abschreibung Stand 31.12.2022	Historische Anschaffungskosten
	802000	Betriebsverwaltung der unter einheitlicher Verwaltung stehenden Einrichtungen	1 499,93	0,00	0,00	232,92	437,80	0,00	1 295,05	-8 199,03	9 548,06
	812000	WC-Anlagen	2 326,83	0,00	0,00	0,00	336,42	0,00	1 990,41	-1 373,79	3 364,20
	814000	Straßenreinigung	26 554,26	8 649,68	0,00	0,00	9 736,37	0,00	25 467,57	-97 763,36	122 506,17
	815000	Park- und Gartenanlagen, Kinderspielplätze	226 839,47	61 158,65	0,00	0,00	46 389,26	0,00	241 608,86	-562 364,52	786 928,38
	816000	Öffentliche Beleuchtung und öffentliche Uhren	11 457,50	760,13	0,00	0,00	1 789,13	0,00	10 428,50	-5 922,04	16 350,54
	817000	Friedhöfe (einschließlich Einsegnungshallen und Krematorien)	22 986,80	498,96	0,00	0,00	8 958,24	0,00	14 527,52	-148 951,16	163 478,68
	820000	Wirtschaftshöfe	31 665,83	2 682,31	0,00	271,00	4 792,68	0,00	29 826,46	-74 681,37	102 517,10
	821000	Fuhrpark	31 379,47	22 907,93	0,00	0,00	9 922,98	0,00	44 364,42	-186 622,50	230 986,92
	828000	Sonstige Märkte	15 592,48	0,00	0,00	0,00	2 482,90	0,00	13 109,58	-135 063,95	148 173,53
	831000	Freibäder	1 920,58	0,00	0,00	0,00	485,91	0,00	1 434,67	-17 665,27	19 099,94
	841000	Grundstücksgleiche Rechte	23,07	0,00	0,00	0,00	5,13	0,00	17,94	-33,32	51,26
	851000	Betriebe der Abwasserbeseitigung	33 320,09	2 535,45	0,00	0,00	7 320,50	0,00	28 535,04	-106 581,76	131 682,15
	851300	BETRIEBE - ABWASSERBESEITIGUNG / KLÄRANLAGE	118 882,76	19 138,87	0,00	0,00	22 703,58	0,00	115 318,05	-386 364,70	502 681,08
	852000	Betriebe der Müllbeseitigung	10 466,83	24 696,00	0,00	0,00	4 174,54	0,00	30 988,29	-72 338,08	103 326,37
	853100	WOHNUNGEN	2 880,22	0,00	0,00	-286,26	535,01	0,00	2 058,95	-25 926,89	28 272,10
	859200	PENSIONISTENWOHNHEIME (SCHLOSSGASSE)	217,82	0,00	0,00	0,00	176,24	0,00	41,58	-145 949,50	145 991,08
	859300	TECHNOLOGIEPARK VILLACH	4 038,58	0,00	0,00	0,00	2 161,05	0,00	1 877,53	-19 414,19	21 291,72
	894000	Stadthallen, Kongresshäuser	172,10	0,00	0,00	0,00	68,83	0,00	103,27	-2 234 910,32	2 235 013,59
	894100	BAMBERGSÄLE	56 119,44	18 083,47	0,00	0,00	16 117,49	0,00	58 085,42	-157 145,61	215 231,03
	900000	Gesonderte Verwaltung	9 117,82	6 909,75	0,00	1 650,27	3 403,45	0,00	14 274,39	-194 474,33	214 592,82
1027		Kulturgüter	3 094 246,08	22 255,00	0,00	0,00	0,00	0,00	3 116 501,08	0,00	2 863 685,44

Code	Ansatz VRV 2015	Bezeichnung	Buchwert Stand 31.12.2021	Zugänge 2022	Abgänge 2022	Umbuchungen 2022	Abschreibung 2022	Wertaufholung / Wertminderung 2022	Buchwert Stand 31.12.2022	Kumulierte Abschreibung Stand 31.12.2022	Historische Anschaffungskosten
	163000	Freiwillige Feuerwehren	450,80	0,00	0,00	0,00	0,00	0,00	450,80	0,00	450,80
	285000	Wissenschaftliche Museen	7 654,00	5 255,00	0,00	0,00	0,00	0,00	12 909,00	0,00	12 909,00
	312000	Maßnahmen zur Förderung der bildenden Künste	2 733 122,86	17 000,00	0,00	0,00	0,00	0,00	2 750 122,86	0,00	2 535 947,26
	612000	Gemeindestraßen	0,00	0,00	0,00	0,00	0,00	0,00	0,00	0,00	0,00
	612400	VERKEHRSBERUHIGUNG	353 018,42	0,00	0,00	0,00	0,00	0,00	353 018,42	0,00	314 378,38
1028		Geleistete Anzahlungen für Anlagen und Anlagen in Bau	9 148 962,66	10 394 718,58	0,00	-7 115 977,50	0,00	0,00	12 427 703,74	0,00	5 731 158,14
	029000	Amtsgebäude	11 341,25	0,00	0,00	0,00	0,00	0,00	11 341,25	0,00	95 694,43
	163000	Freiwillige Feuerwehren	56 062,92	381 858,98	0,00	0,00	0,00	0,00	437 921,90	0,00	253 174,32
	211000	Volksschulen	424 664,39	975 433,34	0,00	-20 035,64	0,00	0,00	1 380 062,09	0,00	2 729 448,57
	240000	Kindergärten	93 556,50	379 140,11	0,00	-9 942,99	0,00	0,00	462 753,62	0,00	92 033,72
	320000	Ausbildung in Musik und darstellender Kunst	0,00	0,00	0,00	0,00	0,00	0,00	0,00	0,00	1 562,40
	380000	Einrichtungen der Kulturpflege	52 569,92	484 032,39	0,00	0,00	0,00	0,00	536 602,31	0,00	34 657,08
	612000	Gemeindestraßen	1 758 477,20	1 130 157,97	0,00	-2 735 329,90	0,00	0,00	153 305,27	0,00	975 154,08
	612400	VERKEHRSBERUHIGUNG	14 250,00	431 121,22	0,00	-445 371,22	0,00	0,00	0,00	0,00	14 250,00
	817000	Friedhöfe (einschließlich Einsegnungshallen und Krematorien)	3 360,00	0,00	0,00	0,00	0,00	0,00	3 360,00	0,00	3 360,00
	820000	Wirtschaftshöfe	0,00	0,00	0,00	0,00	0,00	0,00	0,00	0,00	5 514,90
	851000	Betriebe der Abwasserbeseitigung	0,00	2 280 158,88	0,00	-765 212,83	0,00	0,00	1 514 946,05	0,00	282 401,89
	851300	BETRIEBE - ABWASSERBESEITIGUNG / KLÄRANLAGE	6 515 164,90	3 692 674,99	0,00	-3 140 084,92	0,00	0,00	7 067 754,97	0,00	955 169,48
	852000	Betriebe der Müllbeseitigung	0,00	0,00	0,00	0,00	0,00	0,00	0,00	0,00	33 137,12
	859300	TECHNOLOGIEPARK VILLACH	53 608,48	565 061,14	0,00	0,00	0,00	0,00	618 669,62	0,00	89 693,05
	859500	LOGISTIK-CENTER-NORD - FEDERAUN	165 907,10	75 079,56	0,00	0,00	0,00	0,00	240 986,66	0,00	165 907,10
		Gesamt	481 098 741,81	22 724 296,81	4 239 693,84	-437,22	11 492 094,14	0,00	488 090 813,42	-430 588 274,26	898 890 305,96

Anlage 6h - Liste der nicht bewerteten Kulturgüter

Art	Bezeichnung	Standort	Anzahl (bei Sammlungen)
Beweglich	Ahrens Arthur : Küche im Altersheim (Bürgerspital Villach) (O.J.)	Dinzlschloss - Bilderarchiv 4K - OG 9 Stellagenraum / Kiste 5	1
Beweglich	Ahrens Arthur : Küche im Villacher Bürgerspital (O.J.)Radierung Abbildung einer Küche Verglast, gerahmt, mit PasseGRA/303	Dinzlschloss	1
Beweglich	Aichernig Roswitha :O.T. (O.J.)5 Ziegelsteine, vorne und hinten bemalt Tw. mit Blumen, tw.SKU/22	Dinzlschloss	1
Beweglich	Baumgartner Herwig :Godzilla I (1998)39x48,5 cm 56,5x66 cm gerahmtGRA/730	Dinzlschloss	1
Beweglich	Baumgartner Herwig :Godzilla II (1998)39x48,5 cm 56,5x66 cm gerahmtGRA/731	Dinzlschloss	1
Beweglich	Baumgartner Herwig :Godzilla III (1998)39x48,5 cm 56,5x66 cm gerahmtGRA/732	Dinzlschloss	1
Beweglich	Berghuber F. : O.T.(O.J.)35x29 cm verglast 44x34 cm Unterlage 1 cm SilberrahmenGRA/617	Schulen HS 1 Auen	1
Beweglich	Bieneck-Roos Elisabeth : Rathaus Mannheim (1980)S/W Lithografie Darstellung eines Rathauses Verglast, gerahmtGRA/327	Dinzlschloss	1
Beweglich	Bogner Wolfgang : Alles Dobratsch 1-5 (2002)5 S/W Fotos AbstraktGerahmt, mit schwarzem RahmenFOT/66	Rathaus	1
Beweglich	Brandner Klaus : O.T. (O.J.)Farblithografie / PapierGRA/369	Dinzlschloss	1
Beweglich	Brandner Klaus : O.T. (O.J.)Farblithografie / PapierGRA/370	Dinzlschloss	1
Beweglich	Brandstätter Karl :Heller Grund (1989)Lithografie / Papier89/99 64,5x49 cm verglast 3,5 cm HolzraGRA/470	Dinzlschloss	1
Beweglich	Brandstätter Karl :Heller Grund (1989)Lithografie / Papier85/99 64,5x49 cm verglast 3,5 cm HolzraGRA/471	Dinzlschloss	1
Beweglich	Brandstätter Karl :Heller Grund (1989)Farblithografie Abstrakt Verglast, gerahmt, Rahmen grünGRA/596	Dinzlschloss	1
Beweglich	Brandstätter Karl :Heller Grund (1989)49x39 cm Abbildung 63,5x48,5 cm Blatt verglast 2 cm RahmenGRA/745	Dinzlschloss	1
Beweglich	Brandstätter Karl :Heller Grund (1989)Farbdruck 10/8 Abstrakt Verglast, gerahmt, Rahmen blau/goldGRA/267	Rathaus	1
Beweglich	Brandstätter Karl :Heller Grund (1989)52x42 cm verglast 66x53 cm Passepartout 3 cm RahmenbreiteGRA/410	Dinzlschloss	1
Beweglich	Brandstätter Karl :Heller Grund (1989)64,5x49 cm 3 cm RahmenGRA/426	Dinzlschloss	1
Beweglich	Brandstätter Karl :Heller Grund (1989)Farblithografie Abstrakt Verglast, gerahmt, Holzrahmen blauGRA/362	Rathaus	1
Beweglich	Brandstätter Karl :Heller Grund 87/99 (1989)Farblithografie Verglast, gerahmt, Rahmen hellblau mit weißGRA/351	Dinzlschloss	1

Art	Bezeichnung	Standort	Anzahl (bei Sammlungen)
Beweglich	Braun Gert : Tonkännchen (O.J.)8 cm hoch 11 cm Durchmesser 15 cm breitSKU/167	Dinzlschloss - Kultu	1
Beweglich	Braun Gert : Tonschüssel (O.J.)11,5x31,5 cmSKU/153	Dinzlschloss - Kultu	1
Beweglich	Braun S. : Gugelhupfform (O.J.)Gugelhupfform aus Keramik bemalt (von Keramikmarkt)SKU/192	Dinzlschloss - Kultu	1
Beweglich	Breaded Escalope : Represent Bank (2013)Mischtechnik / Acrylstahl (Div. Gegenstände in Wachs verpackSKU/198	Rathaus	1
Beweglich	Brenn Paul : Meereswooge (O.J.)Öl / Holzplatte Landschaftsbild Gerahmt, Rahmen weißGEM/779	Dinzlschloss	1
Beweglich	Brenn Paul : St. Johanner Kirche (O.J.)Aquarell Landschaftsbild Verglast, gerahmt, mit PassepartoutGEM/986	Dinzlschloss	1
Beweglich	Brueghel Pieter : Die Erntearbeiter (O.J.)Farbdruck Bauern beiHeuernteGRA/84	Dinzlschloss	1
Beweglich	Burgstaller Sepp : Bach mit Wasserfall (1944)Aquarell Landschaftsbild Mit Passepartout, verglast, gerahmtGEM/414	Dinzlschloss	1
Beweglich	Burgstaller Sepp : O.T. (O.J.) - 6 Stk.6 Aquarell-Bilder Aquarell / Papier (6 Blätter) a) An der GGEM/141	Dinzlschloss	1
Beweglich	Canaval Rudolf : Landskron (1942)Tuschezeichnung / Papier Ruine Landskron Mit Passepartout, vGRA/268	Dinzlschloss	1
Beweglich	Canaval Rudolf : Millstatt (O.J.)Stadtansicht (StiftMillstatt) mit SeeGEM/816	Schulen HS 3 Völkend	1
Beweglich	Canaval Rudolf : Villacher Kirchtage (O.J.)Öl / Holz, Kirchtage RathhausplatzGEM/503	Rathaus	1
Beweglich	Canaval Rudolf : Zirkus (1954)49,5x58,5 cm verglast 62x74 cm Passepartout 3 cm RahmenGRA/627	Schulen HS 3 Völkend	1
Beweglich	Cargnelo Anton : Behelfsbrücke-Drau (O.J.)Öl / Leinwand, StadtansichtGEM/554	Stadt Villach - Exte	1
Beweglich	Cargnelo Anton : Blick auf St. Martin (O.J.)Öl auf Leinwand Landschaftsbild Gerahmt, weißer HolzrahmenGEM/193	Dinzlschloss	1
Beweglich	Caroline : Neuer Himmel - Neue Erde (2005/2013)a) Kunstdruck nach einer Vorlage von Caroline Hudelist - sigGRA/911	Dinzlschloss	1
Beweglich	Ceschia Luciano : O.T. (1981)41x52 cm verglast 57x67 cm Passepartout 3 cm RahmenGRA/495	Schulen VS 4 Völkend	1
Beweglich	Ceschia Luciano : O.T. (O.J.)Radierung Abstrakt,schwarz auf grauGRA/118	Dinzlschloss	1
Beweglich	Clayton Sunny : Majestic Mountains (2016)Sprühlack / Kapa PlatteGEM/1110	Rathaus	1
Beweglich	Cusin Branko : Landschaft mit Holzhütte (O.J.)Aquarell Berglandschaft Verglast, gerahmt, mit Passepartout,GEM/710	Dinzlschloss	1

Art	Bezeichnung	Standort	Anzahl (bei Sammlungen)
Beweglich	Dabernig, Hofmeister, Kolig, Moschik, Motschnig, SchellanderMappe mit 7 Werken a) Cornelius Kolig - Gipfelkreuz / AluSKU/36	Dinzlschloss	1
Beweglich	Dehmel Hilde : Herbstliches Moor (1955)Aquarell Landschaftsbild Verglast, gerahmt, mit PassepartoutGEM/661	Dinzlschloss	1
Beweglich	Diezl Reinhard : O.T. (O.J.)Siebdruck Abstrakt Verglast, gerahmt, Rahmen weißGRA/344	Dinzlschloss	1
Beweglich	Diezl Reinhard : O.T. (O.J.)Siebdruck Abstrakt Verglast, gerahmt, Rahmen weißGRA/765	Dinzlschloss	1
Beweglich	Diezl Reinhard : O.T. (O.J.)68,5x48 cm verglast2 cm weißer HolzrahmenGRA/469	Stadt Villach - Externer	1
Beweglich	Dufy Raoul : Blumenstillleben (O.J.)34,5x26,5 cm verglast 52x40 cm Passepartout 1 cm RahmenGRA/644	Dinzlschloss	1
Beweglich	Dufy Raoul : Blumenstillleben (O.J.)Aquarell BlumenstilllebenGEM/106	Dinzlschloss	1
Beweglich	Egger Günter : Marionettenkrieg (1978)Radierung / PapierGRA/156	Dinzlschloss	1
Beweglich	Egger Günter : O.T.(O.J.)Radierung / BüttenspapierGRA/152	Dinzlschloss	1
Beweglich	Erlacher : In einemkühlen Grunde... (1951)S/W Foto Holzkeusche mit Mühle Verglast, gerahmt, HolzrahmenFOT/69	Dinzlschloss	1
Beweglich	Ermacora, Prof. : Puppen (O.J.)Öl / Holzplatte Abbildung von Puppen aus Puppentheater GerahGEM/934	Dinzlschloss	1
Beweglich	Ermacora, Prof. : Bauernhof (O.J.)Kohlezeichnung auf Backpapier, auf Karton Zwei Häuser, schwaGRA/126	Dinzlschloss	1
Beweglich	Ermacora, Prof. : Kinderkopf (O.J.)Rötöl / Papier 25x21cm verglast 35x31 cm Passepartout 1 cmGRA/610	Dinzlschloss	1
Beweglich	Ermacora, Prof. : Villach mit Turm (O.J.)Pastell StadtansichtVillach Mit Passepartout, verglast, gerGRA/365	Rathaus	1
Beweglich	Fantur A. : Mittagsgogel (1995)Aquarell Landschaftsbild: Marterl in Egg mit Mittagsgogel VeGEM/771	Dinzlschloss	1
Beweglich	Figura Hans : O.T. (O.J.)Vierfarbendruck Mappe mit 8 Drucken nach Ölbildern: BergrauGRA/71	Dinzlschloss	1
Beweglich	Fossel Martha-Elisabeth : Peter Rosegger (O.J.)S/W Radierung Verglast, gerahmt, mit Passepartout, Rahmen brGRA/526	Dinzlschloss	1
Beweglich	Fox : Nach einem Frühjahrsgewitter am Brennsee (O.J.)Kohlezeichnung S/W LandschaftszeichnungGRA/130	Dinzlschloss	1
Beweglich	Franz Sonja : O.T. (2001)59,5x59,5 cmGEM/926	Rathaus	1
Beweglich	Franzil Giovanni : Innenhof (1978)Ölkreide-Zeichnung Innenhof mit Torbögen schwarz mit etwas bGRA/65	Dinzlschloss	1
Beweglich	Franzil Giovanni : Kirchenansicht (1977)Ölkreide-Zeichnung S/W Stadtansicht Villach mit Draubrücke uGRA/60	Dinzlschloss	1
Beweglich	Franzil Giovanni : Kirchenansicht (1977)Ölkreide-Zeichnung S/W KirchenansichtGRA/61	Dinzlschloss	1

Art	Bezeichnung	Standort	Anzahl (bei Sammlungen)
Beweglich	Franzil Giovanni : Kirchenansicht (1977)Ölkreide-ZeichnungS/W Ansicht HeiligenkreuzkircheGRA/63	Dinzlschloss	1
Beweglich	Franzil Giovanni : Kirchenansicht (1978)Ölkreide-Zeichnung S/W KirchenansichtGRA/62	Dinzlschloss	1
Beweglich	Frey Gudrun : Bergsee (1995)Aquarell Landschaftsbild: Bergsee Verglast, gerahmt, mit PasGEM/743	Dinzlschloss	1
Beweglich	Frey Gudrun : Dobratsch (1992)Aquarell Landschaftsbild Verglast, gerahmt, mit PassepartoutGEM/940	Dinzlschloss	1
Beweglich	Frey Gudrun : Dorflandschaft (O.J.)Aquarell Landschaftsbild Verglast, gerahmt, mit PassepartoutGEM/745	Dinzlschloss	1
Beweglich	Frey Gudrun : Herbstlandschaft (1995)Aquarell Landschaftsbild Verglast, gerahmt, mit PassepartoutGEM/945	Dinzlschloss	1
Beweglich	Frey Gudrun : Kreuzkirche (1995)Aquarell Landschaftsbild: Villacher Heiligenkreuzkirche VergGEM/741	Dinzlschloss	1
Beweglich	Frey Gudrun : Mittagkogel (1992)Aquarell Landschaftsbild: Mittagkogel Verglast, gerahmt, miGEM/742	Dinzlschloss	1
Beweglich	Frey Gudrun : Mohnblumen (1993)Aquarell Blumenstillleben, Mohnblumen Verglast, gerahmt, mitGEM/740	Dinzlschloss	1
Beweglich	Frey Gudrun : Orchideen (1993)Aquarell Blumenstillleben Verglast, gerahmt, mit PassepartouGEM/944	Dinzlschloss	1
Beweglich	Frey Gudrun : Sonnenblumen (1995)Aquarell Blumenstillleben Verglast, gerahmt, mit PassepartouGEM/746	Dinzlschloss	1
Beweglich	Frey Gudrun : Winterlandschaft (1995)Aquarell Landschaftsbild Verglast, gerahmt, mit PassepartoutGEM/744	Dinzlschloss	1
Beweglich	Frodl Hilde : Jakobsturm (O.J.)63x45 cm verglast 82x62 cm Passepartout 4,5 cm RahmenGEM/810	Schulen HS 3 Völkend	1
Beweglich	Fuchs Robert : Unterzeichnung des österreichischen StaatsverFarbdruck Unterzeichnung des österreichischen StaatsvertrageGRA/292	Dinzlschloss	1
Beweglich	Fuchs Robert : Unterzeichnung des österreichischen StaatsverFarbdruck Unterzeichnung des österreichischen StaatsvertrageGRA/493	Schulen VS 6 Auen	1
Beweglich	Fuchs Robert : Unterzeichnung des österreichischen StaatsverFarbdruck Unterzeichnung des österreichischen StaatsvertrageGRA/522	Dinzlschloss	1
Beweglich	Fuchs, Prof. : Friedenspark (1946)40x50 cm 49x59 cm PassepartoutGRA/894	Schulen VS 2 Frieden	1
Beweglich	Funk Eva u. KottmannKatja : Soundperformance (2015)Buntstift / Papier Mappe mit 109 Grafiken (Format A4)GRA/902	Dinzlschloss	1
Beweglich	Gasser Christian : Ciao People (1987)Kiste aus SpanplatteSKU/47	Dinzlschloss	1

Art	Bezeichnung	Standort	Anzahl (bei Sammlungen)
Beweglich	Gasser Christian : Jeff Koons (1998)100x146 cmGRA/726	Dinzlschloss	1
Beweglich	Geiger : Zum Kirchttag (1977)Tuschezeichnung Trachtenpärichen Mit Passepartout, verglast,GRA/231	Dinzlschloss	1
Beweglich	Geiger Hans : Blumenin Vase (1958)41x31 cm verglast 55x45 cm Unterlage 1,5 cm HolzrahmenGEM/598	Dinzlschloss	1
Beweglich	Gekhaev M. : O.T. (O.J.)Öl / Leinwand Landschaftsbild: Ruinen mit GebirgeGEM/603	Dinzlschloss	1
Beweglich	Girbl Thomas : O.T.(1992)Mischtechnik Abstrakt Gerahmt, Holzrahmen braunGEM/1031	Dinzlschloss	1
Beweglich	Gläser Karl : O.T.(1999)Mischtechnik: Aquarell u.Tusche / Papier Teich mit SeerosenGEM/58	Dinzlschloss	1
Beweglich	Gläser Karl : An d.oberen Traun (1998)Aquarell / Papier LandschaftsbildGEM/63	Dinzlschloss	1
Beweglich	Gläser Karl : Bad Gleichenberg (1996)Aquarell / Papier Gebäude mit Springbrunnen und ParkGEM/77	Dinzlschloss	1
Beweglich	Gläser Karl : Das Jahr (2000)Aquarell / Papier Abstrakt, trichterförmiges Gefäß mit der ZGEM/56	Dinzlschloss	1
Beweglich	Gläser Karl : Elunda(1998)Mischtechnik: Aquarell u. Tusche / Papier MeereseinbuchtungGEM/93	Dinzlschloss	1
Beweglich	Gläser Karl : Erinnerung an Zypern (1998)Aquarell Abbildung einer Frau in der Natur Verglast, gerahmtGEM/999	Dinzlschloss	1
Beweglich	Gläser Karl : FinaleLegure (1985)Mischtechnik: Aquarell u. Tusche / Papier Blick aufs Meer miGEM/69	Dinzlschloss	1
Beweglich	Gläser Karl : Gmunden (1999)Mischtechnik: Aquarell u. Tusche / Papier Mädchen mit TaubenGEM/59	Dinzlschloss	1
Beweglich	Gläser Karl : Gmunden am Traunsee (1999)Mischtechnik: Aquarell u. Tusche / Papier Brücke mit SchwanzGEM/92	Dinzlschloss	1
Beweglich	Gläser Karl : Gmundner Zeitung (1999)Collage: Aquarell u.Tusche / Papier zwei maschingeschriebenGEM/52	Dinzlschloss	1
Beweglich	Gläser Karl : Katastrophe für Österreich (1995)Collage: Aquarell, Tusche u. Zeitungsausschnitte / Papier SiGEM/71	Dinzlschloss	1
Beweglich	Gläser Karl : Klöch(1996)Mischtechnik: Aquarell u. Tusche / Papier Zwei Häuser mit WaGEM/86	Dinzlschloss	1
Beweglich	Gläser Karl : Koutouloufari (1997)Mischtechnik: Aquarell u. Tusche / Papier Straße mit HäuserzGEM/76	Dinzlschloss	1
Beweglich	Gläser Karl : Kreta(1997)Mischtechnik: Aquarell u. Tusche / Papier Blick auf Weg mitGEM/30	Dinzlschloss	1
Beweglich	Gläser Karl : Kreta(1998)Mischtechnik: Aquarell u. Tusche / Papier Naturbild mit AloeGEM/90	Dinzlschloss	1

Art	Bezeichnung	Standort	Anzahl (bei Sammlungen)
Beweglich	Gläser Karl : Kreta(1998)Aquarell / Papier Blick aufs offene MeerGEM/60	Dinzlschloss	1
Beweglich	Gläser Karl : Kreta(1998)Mischtechnik: Aquarell u. Tusche / Papier Kleine Brücke mitGEM/36	Dinzlschloss	1
Beweglich	Gläser Karl : Kreta(1998)Mischtechnik: Aquarell u. Deckweiß / Papier Abstrakt, KarottGEM/37	Dinzlschloss	1
Beweglich	Gläser Karl : Kreta(1998)Öl / Holzplatte Landschaft auf KretaGEM/1069	Dinzlschloss	1
Beweglich	Gläser Karl : Kreta(1998)Öl / Holzplatte Pflanze auf KretaGEM/1070	Dinzlschloss	1
Beweglich	Gläser Karl : Kreta(1998)Öl / HolzplatteGEM/1071	Dinzlschloss	1
Beweglich	Gläser Karl : Landskron (2002)Mischtechnik: Aquarell u. Tusche / Papier Ruine Landskron auGEM/43	Dinzlschloss	1
Beweglich	Gläser Karl : Lesbos(1998)Aquarell / Papier LandschaftsbildGEM/40	Dinzlschloss	1
Beweglich	Gläser Karl : Lesbos(1998)Aquarell / Papier Weißhaarige Gestalt mit Weintrauben und WaGEM/42	Dinzlschloss	1
Beweglich	Gläser Karl : Lesbos(1998)Mischtechnik: Aquarell u. Tusche / Papier Wald-LandschaftGEM/46	Dinzlschloss	1
Beweglich	Gläser Karl : MeineFamilie Hana Musmar (2002)Farbdruck Vierköpfige Familie hinter Keramikvasen, schwarz uGRA/23	Dinzlschloss	1
Beweglich	Gläser Karl : MeineFamilie Hana Musmar (2002)Farbdruck Vierköpfige Familie hinter Keramikvasen, schwarz uGRA/24	Dinzlschloss	1
Beweglich	Gläser Karl : MeineFamilie Hana Musmar (2002)Farbdruck Vierköpfige Familie hinter Keramikvasen, schwarz uGRA/25	Dinzlschloss	1
Beweglich	Gläser Karl : MeineFamilie Hana Musmar (2002)Farbdruck Vierköpfige Familie hinter Keramikvasen, schwarz uGRA/26	Dinzlschloss	1
Beweglich	Gläser Karl : MeineFamilie Hana Musmar (2002)Farbdruck Vierköpfige Familie hinter Keramikvasen, schwarz uGRA/27	Dinzlschloss	1
Beweglich	Gläser Karl : Mur-Auen (1996)Mischtechnik: Aquarell u. Tusche / Papier LandschaftsbildGEM/35	Dinzlschloss	1
Beweglich	Gläser Karl : O.T. (1990)Aquarell / Papier Gewässer mit FelsenGEM/65	Dinzlschloss	1
Beweglich	Gläser Karl : O.T. (1995)Aquarell / Papier Abstrakt, grüner spiralenförmiger Strich aGEM/24	Dinzlschloss	1
Beweglich	Gläser Karl : O.T. (1995)Aquarell / Papier Abstrakt, drei spiralenförmige Striche aufGEM/27	Dinzlschloss	1
Beweglich	Gläser Karl : O.T. (1995)Aquarell / Papier Abstrakt, From eines offenen Feuers, schwaGEM/28	Dinzlschloss	1
Beweglich	Gläser Karl : O.T. (1996)Aquarell / Papier BlütenformationGEM/16	Dinzlschloss	1
Beweglich	Gläser Karl : O.T. (1996)Aquarell / Papier schwarz, grün, rotGEM/17	Dinzlschloss	1
Beweglich	Gläser Karl : O.T. (1997)Aquarell / Papier Blick auf See mit Parkbank und HügellandscGEM/15	Dinzlschloss	1

Art	Bezeichnung	Standort	Anzahl (bei Sammlungen)
Beweglich	Gläser Karl : O.T. (1997)Mischtechnik: Aquarell u. Tusche / Papier Alte MühleGEM/48	Dinzlschloss	1
Beweglich	Gläser Karl : O.T. (1997)Öl / Holzplatte Tisch mit Weingläsern und KaraffeGEM/1067	Dinzlschloss	1
Beweglich	Gläser Karl : O.T. (1997)Öl / Holzplatte Korbmit Wolle und Stricknadeln auf TischGEM/1068	Dinzlschloss	1
Beweglich	Gläser Karl : O.T. (1998)Aquarell Reiter mitzwei Pferden Verglast, gerahmt, auf UnteGEM/1062	Dinzlschloss	1
Beweglich	Gläser Karl : O.T. (1998)Aquarell / Papier Abstrakt, roter spiralenförmiger Strich auGEM/41	Dinzlschloss	1
Beweglich	Gläser Karl : O.T. (1998)Mischtechnik: Aquarell u. Tusche / Papier Postkartenformat AGEM/80	Dinzlschloss	1
Beweglich	Gläser Karl : O.T. (1998)Mischtechnik: Aquarell u. Tusche / Papier Flusslandschaft, rGEM/14	Dinzlschloss	1
Beweglich	Gläser Karl : O.T. (1998)Aquarell / Papier Vordergrund schwarz, gelb, beige / HinterGEM/11	Dinzlschloss	1
Beweglich	Gläser Karl : O.T. (1998)Aquarell / Papier Flusslandschaft, rechts vom Fluss braunerGEM/12	Dinzlschloss	1
Beweglich	Gläser Karl : O.T. (1998)Aquarell / Papier Abstrakt, roter spiralenförmiger Strich auGEM/25	Dinzlschloss	1
Beweglich	Gläser Karl : O.T. (1999)Tuschezeichnung aquarelliert Salz-, Pfefferstreuer und SenfgGRA/28	Dinzlschloss	1
Beweglich	Gläser Karl : O.T. (1999)Mischtechnik: Aquarell u. Tusche / Papier Mann und Frau beimGEM/75	Dinzlschloss	1
Beweglich	Gläser Karl : O.T. (1999)Tuschezeichnung Abstrakt, rot, orange, gelb, violett, blauGRA/34	Dinzlschloss	1
Beweglich	Gläser Karl : O.T. (1999)Aquarell / Papier Landschaftsbild: See mit drei Enten und HaGEM/55	Dinzlschloss	1
Beweglich	Gläser Karl : O.T. (1999)Mischtechnik: Aquarell u. Tusche / Papier Blick auf ein StifGEM/57	Dinzlschloss	1
Beweglich	Gläser Karl : O.T. (1999)Aquarell Bayer mit Hut und Hund Verglast, gerahmt, auf UnterlGEM/1072	Dinzlschloss	1
Beweglich	Gläser Karl : O.T. (2000)Mischtechnik: Aquarell u. Tusche / Papier Abstrakt, AusschniGEM/29	Dinzlschloss	1
Beweglich	Gläser Karl : O.T. (2001)Aquarell / Papier 5Aquarell-Bilder gemeinsam in dunkelgraueGEM/32	Dinzlschloss	1
Beweglich	Gläser Karl : O.T. (2001)Mischtechnik: Aquarell u. Tusche / Papier Landschaftsbild: GGEM/62	Dinzlschloss	1
Beweglich	Gläser Karl : O.T. (2002)Mischtechnik: Aquarell u. Tusche / Papier BraunbärGEM/74	Dinzlschloss	1

Art	Bezeichnung	Standort	Anzahl (bei Sammlungen)
Beweglich	Gläser Karl : O.T. (2002)Mischtechnik: Aquarell u. Tusche / Papier Hausfassade mit KüGEM/72	Dinzlschloss	1
Beweglich	Gläser Karl : O.T. (2002)Farbdruck Portrait eines schwarzen MannesGRA/36	Dinzlschloss	1
Beweglich	Gläser Karl : O.T. (2002)Portrait von schwarzem Mann ÖlkreideGRA/30	Dinzlschloss	1
Beweglich	Gläser Karl : O.T. (2003)Mischtechnik: Aquarell u. Tusche / Papier Abstrakt, schwarz,GEM/34	Dinzlschloss	1
Beweglich	Gläser Karl : O.T. (2003)Mischtechnik: Aquarell u. Tusche / Papier Abstrakt, schwarz,GEM/87	Dinzlschloss	1
Beweglich	Gläser Karl : O.T. (2003)Mischtechnik: Aquarell u. Tusche / Papier Abstrakt, Zahlen 6GEM/88	Dinzlschloss	1
Beweglich	Gläser Karl : O.T. (2003)Mischtechnik: Aquarell u. Tusche / Papier verschiedenfärbigeGEM/89	Dinzlschloss	1
Beweglich	Gläser Karl : O.T. (2003)Aquarell / Papier Abstrakt, beige, grün, schwarzGEM/91	Dinzlschloss	1
Beweglich	Gläser Karl : O.T. (2003)Aquarell / Papier Abstrakt, bunter KreisGEM/38	Dinzlschloss	1
Beweglich	Gläser Karl : O.T. (2003)Aquarell / Papier Abstrakt, schwarz, pink, gelbGEM/39	Dinzlschloss	1
Beweglich	Gläser Karl : O.T. (2003)Aquarell / PapierGEM/1063	Stadt Villach - Exte	1
Beweglich	Gläser Karl : O.T. (2003)Aquarell Abbildung eines Baumes Verglast, gerahmt, Rahmen grGEM/1064	Dinzlschloss	1
Beweglich	Gläser Karl : O.T. (2003)Aquarell / PapierGEM/990	Stadt Villach - Exte	1
Beweglich	Gläser Karl : O.T. (2003)Aquarell Abstrakt Verglast, gerahmt, Rahmen grünGEM/991	Dinzlschloss	1
Beweglich	Gläser Karl : O.T. (2003)Aquarell Abstrakt Verglast, gerahmt, Rahmen grünGEM/992	Dinzlschloss	1
Beweglich	Gläser Karl : O.T. (2003)Aquarell Abstrakt Verglast, gerahmt, Rahmen grünGEM/994	Dinzlschloss	1
Beweglich	Gläser Karl : O.T. (2003)Aquarell Abstrakt Verglast, gerahmt, Rahmen grünGEM/995	Dinzlschloss	1
Beweglich	Gläser Karl : O.T. (2003)Aquarell Abstrakt Verglast, gerahmt, Rahmen dunkelgrünGEM/996	Dinzlschloss	1
Beweglich	Gläser Karl : O.T. (O.J.)Aquarell Abstrakt Verglast, gerahmt, Rahmen braunGEM/997	Dinzlschloss	1
Beweglich	Gläser Karl : O.T. (O.J.)Aquarell Abstrakt Verglast, gerahmt, Rahmen rotGEM/993	Dinzlschloss	1
Beweglich	Gläser Karl : O.T. (O.J.)Aquarell Sonnenblumemit Mittagkogel Verglast, gerahmt, RahGEM/987	Dinzlschloss	1

Art	Bezeichnung	Standort	Anzahl (bei Sammlungen)
Beweglich	Gläser Karl : O.T. (O.J.)Aquarell / PapierGEM/988	Stadt Villach - Exte	1
Beweglich	Gläser Karl : O.T. (O.J.)Aquarell Abstrakt Verglast, gerahmt, Rahmen braunGEM/989	Dinzlschloss	1
Beweglich	Gläser Karl : O.T. (O.J.)Aquarell Männer-Portrait Verglast, gerahmt, auf Unterlage, RGEM/1061	Dinzlschloss	1
Beweglich	Gläser Karl : O.T. (O.J.)Tuschearbeit aquarelliert Portrait eines Mannes mit BartGRA/31	Dinzlschloss	1
Beweglich	Gläser Karl : O.T. (O.J.)Selbstgestaltetes Plakat Farbdruck: Portrait und 2 PferdeköpGRA/32	Dinzlschloss	1
Beweglich	Gläser Karl : O.T. (O.J.)Mischtechnik: Aquarell u. Tusche / Papier Abstrakt, mit 3 GeGEM/49	Dinzlschloss	1
Beweglich	Gläser Karl : O.T. (O.J.)Ölkreide Abstrakt, Maiskolben mit BlätterGRA/33	Dinzlschloss	1
Beweglich	Gläser Karl : O.T. (O.J.)Mischtechnik: Aquarell u. Tusche / Papier Bild bestehend ausGEM/45	Dinzlschloss	1
Beweglich	Gläser Karl : O.T. (O.J.)Aquarell / Papier Postkarten-Format Blick auf Meer mit HoriGEM/50	Dinzlschloss	1
Beweglich	Gläser Karl : O.T. (O.J.)Mischtechnik: Aquarell u. Tusche / Papier Postkartenformat AGEM/51	Dinzlschloss	1
Beweglich	Gläser Karl : O.T. (O.J.)Aquarell / Papier Abstrakt, blau, rot, gelbGEM/47	Dinzlschloss	1
Beweglich	Gläser Karl : O.T. (O.J.)Aquarell / Papier Postkartenformat AbstraktGEM/78	Dinzlschloss	1
Beweglich	Gläser Karl : O.T. (O.J.)Aquarell / Papier Postkartenformat Blick auf Meer mit HorizGEM/79	Dinzlschloss	1
Beweglich	Gläser Karl : O.T. (O.J.)Mischtechnik: Aquarell u. Tusche / Papier Postkartenformat AGEM/81	Dinzlschloss	1
Beweglich	Gläser Karl : O.T. (O.J.)Aquarell / Papier Postkartenformat Blick auf Meer mit HorizoGEM/82	Dinzlschloss	1
Beweglich	Gläser Karl : O.T. (O.J.)Aquarell / Papier Postkartenformat Straße mit Haus und BaumGEM/83	Dinzlschloss	1
Beweglich	Gläser Karl : O.T. (O.J.)Mischtechnik: Aquarell u. Tusche / Papier Postkartenformat ZGEM/84	Dinzlschloss	1
Beweglich	Gläser Karl : O.T. (O.J.)Mischtechnik: Aquarell u. Tusche / Papier PostkartenformatGEM/85	Dinzlschloss	1
Beweglich	Gläser Karl : O.T. (O.J.)Mischtechnik: Aquarell u. Tusche / Papier Zugang zu Haus amGEM/66	Dinzlschloss	1
Beweglich	Gläser Karl : O.T. (O.J.)Aquarell / Papier Postkartenformat AbstraktGEM/67	Dinzlschloss	1

Art	Bezeichnung	Standort	Anzahl (bei Sammlungen)
Beweglich	Gläser Karl : O.T. (O.J.)Aquarell mit Deckfarbe Abstrakt, Landschaft mit runder HütteGRA/29	Dinzlschloss	1
Beweglich	Gläser Karl : O.T. (O.J.)Mischtechnik: Aquarell u. Tusche / PapierGEM/31	Dinzlschloss	1
Beweglich	Gläser Karl : O.T. (O.J.)Aquarell / Papier Abstrakt, grün, rot, blau, schwarzGEM/26	Dinzlschloss	1
Beweglich	Gläser Karl : O.T. (O.J.)Mischtechnik: Aquarell u.Tusche / Papier Flusslandschaft, liGEM/13	Dinzlschloss	1
Beweglich	Gläser Karl : O.T. (O.J.)Aquarell / Papier Abstrakt, bunte Striche mit KurvenGEM/18	Dinzlschloss	1
Beweglich	Gläser Karl : O.T. (O.J.)Aquarell / Papier Krebs auf blauem HintergrundGEM/19	Dinzlschloss	1
Beweglich	Gläser Karl : O.T. (O.J.)Mischtechnik: Aquarell u. Tusche / Papier Abstrakt, rot-gelbGEM/20	Dinzlschloss	1
Beweglich	Gläser Karl : O.T. (O.J.)Aquarell / Papier Astrakt, schwarz, rot, grünGEM/21	Dinzlschloss	1
Beweglich	Gläser Karl : O.T. (O.J.)Aquarell / Papier Abstrakt, rot auf gelb-grünem HintergrundGEM/22	Dinzlschloss	1
Beweglich	Gläser Karl : O.T. (O.J.)Aquarell / Papier Abstrakt, rote Gestalt in Form eines EngelGEM/23	Dinzlschloss	1
Beweglich	Gläser Karl : O.T. 1998Aquarell / Papier Blick auf das offene MeerGEM/44	Dinzlschloss	1
Beweglich	Gläser Karl : O.T. Acryl (1994)Acryl / Holzplatte Abbildung eines StorchesGEM/1065	Dinzlschloss	1
Beweglich	Gläser Karl : O.T. Acryl (2003)Acryl / Leinwand AbstraktGEM/998	Dinzlschloss	1
Beweglich	Gläser Karl : Petra- Lesbos (1998)Mischtechnik: Aquarell u. Tusche / Papier Einkaufsstraße mitGEM/64	Dinzlschloss	1
Beweglich	Gläser Karl : Petra- Lesbos (1998)Mischtechnik: Aquarell u. Tusche / Papier Häuser mit ZugangGEM/61	Dinzlschloss	1
Beweglich	Gläser Karl : PetriHeil! Angebissen! (1998)Mischtechnik: Aquarell u. Tusche / Papier Person im Wasser mGEM/70	Dinzlschloss	1
Beweglich	Gläser Karl : Rettenbach (1993)Mischtechnik: Aquarell,Tusche u. Deckweiß / Papier Blick aufGEM/68	Dinzlschloss	1
Beweglich	Gläser Karl : Röck-See (1997)Aquarell / Papier See mit WieseGEM/54	Dinzlschloss	1
Beweglich	Gläser Karl : San Marino (1984)Mischtechnik: Aquarell u.Tusche / Papier Blick von Burg ausGEM/53	Dinzlschloss	1
Beweglich	Gläser Karl : Steirisch guat (1997)Öl / Holzplatte Motive von GrazGEM/1066	Dinzlschloss	1
Beweglich	Gläser Karl : Traun-See (1999)Ölkreide Blick auf See mit SchilfGRA/35	Dinzlschloss	1

Art	Bezeichnung	Standort	Anzahl (bei Sammlungen)
Beweglich	Gläser Karl : Wintersport (2000)Mischtechnik: Aquarell u. Tusche / Papier Piste mit einigenGEM/73	Dinzlschloss	1
Beweglich	Golob Stanka: Misterij Soce (2014)Naturesand / KartonGEM/1094	Stadt Villach - Exte	1
Beweglich	Götl Michaela : O.T. (O.J.)S/W Foto Alter Mannauf Parkbank, Bogen ausfüllend RückseiteFOT/63	Dinzlschloss	1
Beweglich	Götl Michaela : O.T. (Zwischenbilder I) (1997)Farbfoto Unterer Bereich eines Rückens, seitlich fotografierFOT/97	Dinzlschloss	1
Beweglich	Götl Michaela : O.T. (Zwischenbilder II) (1997)Farbfoto Bereich eines Rückens, von schräg hinten fotografieFOT/98	Dinzlschloss	1
Beweglich	Görlich Hans : Baurechtshaus demoliert (1912)S/W Foto Häuserzeilemit Handwerks-Geschäften Verglast, geraFOT/70	Dinzlschloss	1
Beweglich	Götzl Willi : Abendam Faaker See (1958)Aquarell Landschaftsbild Verglast, gerahmt, mit PassepartoutGEM/787	Dinzlschloss	1
Beweglich	Götzl Willi : Am Tagliamento (1972)Acryl / PapierGEM/905	Dinzlschloss	1
Beweglich	Götzl Willi : Blickvom Tabor (1956)Aquarell mit TuscheLandschaftsbild - Faaker See Mit PassepaGEM/288	Stadt Villach - Exte	1
Beweglich	Götzl Willi : Faakersee (1956)Aquarell mit TuscheLandschaft Mit Passepartout, gerahmt, blGEM/289	Stadt Villach - Exte	1
Beweglich	Götzl Willi : Faakersee mit Gerlitze (1956)Aquarell mit TuscheLandschaft Mit Passepartout, gerahmt, blGEM/290	Stadt Villach - Exte	1
Beweglich	Götzl Willi : Im Hafen von Murano (1972)48,5x65 cm verglast68,5x84 cm Passepartout 3 cm RahmenGEM/918	Dinzlschloss	1
Beweglich	Götzl Willi : Urlaubam Faakersee (1956)Aquarell / PapierGEM/291	Stadt Villach - Exte	1
Beweglich	Greiner Anton : Blick zum Domberg in Bamberg (1991)68,5x98,5 cm verglast - Leinwand 6 cm RahmenGEM/917	Dinzlschloss	1
Beweglich	Gris Juan : Kaffeesack (O.J.)27x34 cm verglast 34x41 cm Passepartout 3 cm HolzrahmenGRA/615	Schulen HS 1 Auen	1
Beweglich	Grob Konrad : Pestalozzi bei den Waisenkindern in Stans (1875)6x76 cm verglast 6cm RahmenGRA/675	Dinzlschloss	1
Beweglich	Großkopf Volker : Villaco Canevale - Der Hofnarr und die FreMischtechnik / PapierGEM/1102	Dinzlschloss	1
Beweglich	Haidutschek Rudolf :Brautbild I (1954)35x26 cm verglast 2cm Holzrahmen gold und rotGRA/435	Dinzlschloss	1
Beweglich	Haidutschek Rudolf :Brautbild II (O.J.)37x29 cm verglasdt 2,5 cm HolzrahmenGRA/436	Dinzlschloss	1
Beweglich	Haidutschek Rudolf :Villacher Begebenheiten (1983)Mappe mit 5 Farbdrucken: Markt am Hauptplatz 1997 Der PrangeGRA/72	Dinzlschloss	1
Beweglich	Haidutschek Rudolf :Villacher Begebenheiten (1983)Mappe mit 5 Farbdrucken: Markt am Hauptplatz 1997 Der PrangeGRA/73	Dinzlschloss	1

Art	Bezeichnung	Standort	Anzahl (bei Sammlungen)
Beweglich	Haidutschek Rudolf :Villacher Begebenheiten (1983)Mappe mit 5 Farbdrucken: Markt am Hauptplatz 1997 2x ParacelGRA/74	Dinzlschloss	1
Beweglich	Haidutschek Rudolf :Villacher Begebenheiten (1983)Mappe mit 5 Farbdrucken: Markt am Hauptplatz 1997 Der PrangeGRA/75	Dinzlschloss	1
Beweglich	Haidutschek Rudolf :Villacher Begebenheiten (1983)Mappe mit 5 Farbdrucken: Markt am Hauptplatz 1997 Der PrangeGRA/76	Dinzlschloss	1
Beweglich	Haidutschek Rudolf :Villacher Begebenheiten (1983)Mappe mit 5 Farbdrucken: Markt am Hauptplatz 1997 Der PrangeGRA/77	Dinzlschloss	1
Beweglich	Haidutschek Rudolf :Villacher Begebenheiten (1983) (2)4 Farbdrucke braun auf weißGRA/78	Dinzlschloss	1
Beweglich	Haidutschek Rudolf :Villacher Begebenheiten (1983) (2)4 Farbdrucke braun auf weißGRA/79	Dinzlschloss	1
Beweglich	Haidutschek Rudolf :Villacher Begebenheiten (1983) (2)4 Farbdrucke braun auf weißGRA/99	Dinzlschloss	1
Beweglich	Haidutschek Rudolf :Villacher Begebenheiten (1995/96)5 Druckgrafiken / Papier a) Fasching b) Kirchtagladen c) MaGRA/500	Dinzlschloss	1
Beweglich	Haidutschek Rudolf :Villacher Begebenheiten (1995/96)4 Druckgrafiken / Papier a) Der Pranger b) Markt am HauptplaGRA/501	Dinzlschloss	1
Beweglich	Haloff Hildegard : O.T. (2010)Abstrakt Acryl auf LeinwandGEM/282	Stadt Villach - Rath	1
Beweglich	Haloff Hildegard : Weihnachtlicher Kirchturm (O.J.)Öl auf Leinwand Weihnachtlich beleuchteter Stadtpfarrturm GeGEM/191	Dinzlschloss	1
Beweglich	Hanfstaengl Franz :F. Chopin (O.J.)46x35 cm verglast 3cm RahmenGRA/679	Schulen Musikschule	1
Beweglich	Heili Franz : Stadtwappen (O.J.)Stadtwappen aus GlasVor Spiegel Gerahmt, Rahmen schwarzSKU/81	Dinzlschloss	1
Beweglich	Heuberger-Laporte Ludwig : Schlosshof mit Delphinbrunnen (19Aquarell Innenhof des Schlosses von Ettlingen, Ostflügel VerGEM/794	Dinzlschloss	1
Beweglich	Hoke Giselbert : O.T. (1995)Druckgrafik Abstrakt, blau mit braun auf weißGRA/634	Dinzlschloss	1
Beweglich	Holzer A. : Tauernengel (1994)Grafik Abstrakt MitPassepartout, verglast, gerahmt, RahmenGRA/372	Dinzlschloss	1
Beweglich	Horalek Bedrich : Prag Nepomukbrücke (O.J.)Steindruck Abbildungder Nepomukbrücke in Prag Blau auf weißGRA/535	Dinzlschloss	1
Beweglich	Hörtner Kurt : O.T.(2005)Keramikobjekt Abstrakt, grün, rotSKU/41	Dinzlschloss	1
Beweglich	Hrusch H. : Motiv aus dem Zillertal (O.J.)47x35 cm verglast 68x48 cm Passepartout 5 cm RahmenFOT/166	Dinzlschloss	1
Beweglich	Huber Lisa / OrtnerHeinz : Für Camphill Liebenfels (2003)Mappe Lisa Huber / Heinz Ortner mit je 1 Werk a) Heinz OrtneGRA/200	Dinzlschloss	1

Art	Bezeichnung	Standort	Anzahl (bei Sammlungen)
Beweglich	Hübner Regina : Anonymus dedicated to Vally (2003)6 Bildtafeln aus Anonymus, 6teilige Fotoserie Digitale ÜbeFOT/64	Dinzlschloss	1
Beweglich	Hübner Regina : possibilities_005 (1999/2018)Video-Still / AcrylglasFOT/207	Dinzlschloss	1
Beweglich	Hutter Wolfgang : O.T. (1986)Farbradierung rot/schwarz Portrait eines Mannes Verglast, geGRA/357	Dinzlschloss	1
Beweglich	Jaindl Othmar : O.T.(O.J.)S/W-Fotos 33a 41,5x21,5 menschliche Skulptur stehend 33b 41,FOT/33	Dinzlschloss	1
Beweglich	Jaindl Othmar : O.T.(O.J.) - 17 Stk.17 S/W- Fotos der Skulpturen a) 41x22,5 b) 41x20 c) 39x29 d)FOT/201	Dinzlschloss	1
Beweglich	Jernuth : Winterlandschaft (1969)Aquarell Landschaftsbild Verglast, gerahmt, mit PassepartoutGEM/943	Dinzlschloss	1
Beweglich	Jessberger Tobias :Zirkus (1990)10 Farbdruck-Grafiken Abstrakt und buntGRA/193	Dinzlschloss	1
Beweglich	Jungnickel Ludwig-Heinrich : Selbstportrait (O.J.)Bleistiftzeichnung S/W Selbstportrait Verglast, gerahmt, RahGRA/832	Dinzlschloss	1
Beweglich	Jusuf Ilias : Vogel(O.J.)40x77x42 cm Skulptur10x20,5x30 cm Sockel Gesamthöhe: 50 cmSKU/160	Dinzlschloss - Kultu	1
Beweglich	Kahn Ludwig : Landschaft (1969)Aquarell Landschaftsbild Verglast, gerahmt, mit PassepartoutGEM/941	Dinzlschloss	1
Beweglich	Kahn Ludwig : Waldstück (1969)Aquarell Landschaftsbild Verglast, gerahmt, mit PassepartoutGEM/942	Dinzlschloss	1
Beweglich	Kalcher Raimund : Blick auf die Stadtpfarrkirche (1959)Öl / SpanplatteGEM/505	Stadt Villach - Rath	1
Beweglich	Kalcher Raimund : Kurpark Warmbad (1948)36x27 cm verglast 52x42 cm Passepartout 2 cm RahmenGEM/854	Schulen VS 8 St. And	1
Beweglich	Kalcher Raimund : Ruine Landskron (O.J.)Öl / Leinwand Landschaftsbild Gerahmt, Rahmen braun mit goldGEM/1058	Dinzlschloss	1
Beweglich	Kampfer Angelika : Down-Syndrom (O.J.)Computer-Graphik aufLeinwand Text S/WGRA/3	Dinzlschloss	1
Beweglich	Kampfer Angelika : maligne (2000/01)Vinyl Banner, S/W 3Bilder gemeinsam bilden Gesicht a) RechtFOT/61	Dinzlschloss	1
Beweglich	Kampfer Angelika : maligne (2000/01)Vinyl Banner, S/W 3Bilder gemeinsam bilden Gesicht a) LinkeFOT/62	Dinzlschloss	1
Beweglich	Kampfer Angelika : Menschenköpfe (O.J.)S/W-Fotos (12 Stück)FOT/121	Dinzlschloss	1
Beweglich	Kampfer Angelika : Obdachlos (O.J.)Transparent S/W Abbildung einer FrauGRA/756	Dinzlschloss	1
Beweglich	Kandut Alexander : O.T. (1997/98)Bleistiftzeichnung mit Tusche Abstrakt, schwarz, gelbGRA/135	Dinzlschloss	1

Art	Bezeichnung	Standort	Anzahl (bei Sammlungen)
Beweglich	Kaplenig Franz : Dorf im Gailtal (O.J.)Tuschezeichnung S/WLandschaftsbild Verglast, gerahmt, RahmeGRA/851	Dinzlschloss	1
Beweglich	Kofler Alexander : Abendstimmung (1987)GEM/378	Rathaus	1
Beweglich	Kofler Alexander : O.T. (O.J.)OlivenholzSKU/158	Dinzlschloss - Kultu	1
Beweglich	Kolig Cornelius : Grüner Berg mit grüner Pigmentschale (O.J.)Aluschale grün und braun bemaltSKU/32	Dinzlschloss	1
Beweglich	Kolig Cornelius : O.T. (1971)28/200 43x59 cm verglast 1,5 cm RahmenGRA/665	Schulen Musikschule	1
Beweglich	Kolig Cornelius : O.T. (1971)28/200 43x59 cm verglast 1,5 cm RahmenGRA/666	Schulen Musikschule	1
Beweglich	Kolig Cornelius : O.T. (O.J.)Offset-Lithografie /PapierGRA/195	Dinzlschloss	1
Beweglich	Kolig Cornelius : Plastikobjekt (1971)Siebdruck Abstrakt -Abbildung eines Objektes Verglast, geraGRA/796	Dinzlschloss	1
Beweglich	Kolig Cornelius : Plastikobjekt (1971)Siebdruck Abstrakt -Abbildung eines Objektes Verglast, geraGRA/797	Dinzlschloss	1
Beweglich	Kolig Cornelius : Plastikobjekt (1971)Siebdruck Abstrakt -Abbildung eines Objektes Verglast, geraGRA/804	Dinzlschloss	1
Beweglich	Kolig Cornelius : Plastikobjekt (1971)Farbdruck Abbildungeines Plastikobjektes Verglast, gerahmtGRA/265	Dinzlschloss	1
Beweglich	Kolig Cornelius : Plastikobjekt (1971)Farbdruck Abbildungeines Plastikobjektes Verglast, gerahmtGRA/266	Dinzlschloss	1
Beweglich	Kolig Cornelius : Plastikobjekt PVC/Chrom (O.J.)Glas u. PlexiglaskonstruktionSKU/120	Öffentliche Plätze 4	1
Beweglich	Kolig Cornelius : Plastikobjekt, Kalenderblatt (1971)Siebdruck Abstrakt -Abbildung eines Objektes Verglast, geraGRA/801	Dinzlschloss	1
Beweglich	Kolig Cornelius : Plastikobjekt, Kalenderblatt 37/200 (1971)Siebdruck Abstrakt -Abbildung eines Objektes Verglast, geraGRA/802	Dinzlschloss	1
Beweglich	Kolig Cornelius : Rechts der A1 - Links der A1 (2003) SchüleTriptychon Öl / Holzplatte Gerahmt, Alurahmen silberGEM/338	Dinzlschloss	1
Beweglich	Kolig Cornelius : Rechts der A1 - Links der A1 (2003) SchüleAcryl / Hartfaserplatte AbstraktGEM/204	Rathaus	1
Beweglich	Kolitsch Othmar : Autobahnbaustelle bei St. Jakob (O.J.)Aquarell BaustelleGEM/118	Dinzlschloss	1
Beweglich	Kolitsch Othmar : Autobahnbrücke - Weißenbach (O.J.)Aquarell Bau einer Autobahnbrücke Verglast, gerahmt, GoldrahGEM/167	Dinzlschloss	1
Beweglich	Kolitsch Othmar : Baustelle Weissenbach (O.J.)17x11 cm verglast 28x22 cm Passepartout 2 cm RahmenGEM/866	Schulen Musikschule	1
Beweglich	Kolitsch Othmar : Baustelle Westtangente (O.J.)Aquarell Landschaftsbild Mit Passepartout, verglast, gerahmtGEM/441	Rathaus	1

Art	Bezeichnung	Standort	Anzahl (bei Sammlungen)
Beweglich	Kolitsch Othmar : Berglandschaft (O.J.)Aquarell Berglandschaft Verglast, gerahmt, mit Passepartout,GEM/725	Dinzlschloss	1
Beweglich	Kolitsch Othmar : Brückenbau St. Ulrich (O.J.)38x64 cm verglast 50x77 cm Passepartout 3 cm RahmenGRA/670	Schulen Musikschule	1
Beweglich	Kolitsch Othmar : Drautal-Autobahn Kellerberg (1984)Aquarell / PapierGEM/442	Dinzlschloss	1
Beweglich	Kolitsch Othmar : Feldherrnhügel (1965)Bleistiftzeichnung 33x50 cm 37x54 cm verglastGRA/896	Schulen HS 1 Auen û	1
Beweglich	Kolitsch Othmar : Hauptplatz Umgestaltung (O.J.)47x34 cm verglast 57x45 cm Passepartout 1,5 cm weißer HolzraGRA/396	Dinzlschloss	1
Beweglich	Kolitsch Othmar : Motiv am Dobratsch (O.J.)Öl / LeinwandGEM/1050	Dinzlschloss	1
Beweglich	Kolitsch Othmar : O.T. (Baustelle-Brücke) (O.J.)Aquarell Brückenbauin Villach Verglast, gerahmt, mit PassepGEM/619	Dinzlschloss	1
Beweglich	Kolitsch Othmar : Villach St. Jakob (O.J.)Tuschezeichnung aquarelliert mit braunem Passepartout KanzelGRA/194	Dinzlschloss	1
Beweglich	Koller Konrad : DieStadt II (1971)Mischtechnik / Papier 33x41 cm verglast 46x54 cm PassepartouGRA/693	Schulen Musikschule	1
Beweglich	Koller Othmar : O.T.(1929)Aquarell Landschaftsbild - Stadtansicht VerglSt, gerahmt, miGEM/962	Dinzlschloss	1
Beweglich	Korsche-Zankl Eva-Maria : O.T. (1999)Mischtechnik / Papier abstrakt Gerahmt, Rahmen gelbGEM/732	Dinzlschloss	1
Beweglich	Korsche-Zankl Eva-Maria : O.T. (2004)Lack und Acryl S/W AbstraktGEM/168	Dinzlschloss	1
Beweglich	Krammer-Pichler D. :Blumenstillleben (O.J.)63,5x48,5 cm - Holzplatte 5 cm RahmenGEM/867	Schulen Musikschule	1
Beweglich	Kraus Toni : O.T. (1995)64x50 cm verglast 76x61 cm Passepartout 2 cm RahmenGRA/695	Dinzlschloss	1
Beweglich	Kraus Toni : Paracelsus II (1993)Mischtechnik: Tuschezeichnung mit gedruckten Buchstaben undGRA/142	Dinzlschloss	1
Beweglich	Kraus Toni : Paracelsus III (O.J.)Mischtechnik: Filzstift, Tusche, Abstrakt Verglast, gerahmtGEM/726	Dinzlschloss	1
Beweglich	Kraus Toni : Schauspiel (O.J.)Farbdruck: Plakatentwurf Abstrakt, bunt Beidseitig bedrucktGRA/141	Dinzlschloss	1
Beweglich	Kraus Toni : Sternzeichen (O.J.)Farbdrucke mit Sternzeichen Farbfotos von KunstwerkenGRA/904	Dinzlschloss	1
Beweglich	Kravagna Michael : O.T. (1987)Monotypie auf Büttenpapier Abstrakt, schwarz und grau auf weGRA/155	Dinzlschloss	1
Beweglich	Kreindl : Berglandschaft (1966)42x39 cm 4 cm RahmenGEM/920	Dinzlschloss	1
Beweglich	Kreindl : Blumenstillleben (1962)Öl / Holzplatte Blumenstillleben Gerahmt, Rahmen weiß mit goGEM/1077	Dinzlschloss	1

Art	Bezeichnung	Standort	Anzahl (bei Sammlungen)
Beweglich	Kreindl : Blumenstillleben (1962)Öl / Holzplatte Blumenstillleben Gerahmt, Rahmen weiß mit goGEM/1078	Dinzlschloss	1
Beweglich	Kreindl : Boot im Schilf (1968)23x38 cm verglast 41,5x55 cm Passepartout 2,5 cm RahmenGRA/751	Dinzlschloss	1
Beweglich	Kreindl : Motiv am Neusiedlersee (1967)23x38 cm verglast 41,5x55 cm Passepartout 2,5 cm RahmenGRA/750	Dinzlschloss	1
Beweglich	Kro F. : Motiv aus dem Sellraintal (O.J.)47x35 cm verglast 68x48 cm Passepartout 5 cm RahmenFOT/167	Dinzlschloss	1
Beweglich	Kropiunik Frank : O.T. (2006)Öl / Leinwand (zweiteilig)GEM/492	Dinzlschloss	1
Beweglich	Krumpel Helmut : 11x 11 Variationen (1972)Siebdruck auf Transparent-Folie Blaue FigurGRA/89	Dinzlschloss	1
Beweglich	Krumpel Helmut : 11x 11 Variationen (1972)Siebdruck auf Transparent-Folie Transparente Figur auf orangGRA/90	Dinzlschloss	1
Beweglich	Krumpel Helmut : 11x 11 Variationen (1972)Siebdruck auf Transparent-Folie Abstrakte Figur in schwarzGRA/91	Dinzlschloss	1
Beweglich	Krumpel Helmut : 11x 11 Variationen (1972)Siebdruck auf Transparent-Folie Abstrakte Figur, tw. in oranGRA/92	Dinzlschloss	1
Beweglich	Krumpel Helmut : 11x 11 Variationen (1972)Siebdruck auf Transparent-Folie Transparente Figur auf blaueGRA/93	Dinzlschloss	1
Beweglich	Krumpel Helmut : 11x 11 Variationen (1972)Siebdruck auf Transparent-Folie Abstrakt, gelb, blauGRA/94	Dinzlschloss	1
Beweglich	Krumpel Helmut : 11x 11 Variationen (1972)Siebdruck auf Transparent-Folie Zwei abstrakte Figuren auf dGRA/95	Dinzlschloss	1
Beweglich	Krumpel Helmut : O.T. (1969)S/W Lithografie Menschliche Figur Verglast, gerahmt, RahmenGRA/537	Dinzlschloss	1
Beweglich	Kummer Robert : O.T.(2014)Öl / LeinwandGEM/1098	Fachhochschule	1
Beweglich	Kummer Robert : Sonntag wegen Flugübungen geschlossen (O.J.)Öl / Leinwand AbstraktGEM/1005	Dinzlschloss	1
Beweglich	Laber Hans : Mittagsgogel (1989)Farbradierung Landschaftsbild Verglast, gerahmt, mit PassepaGRA/786	Dinzlschloss	1
Beweglich	Laber Hans : Vergabevon Kunstförderung (1989)Öl / Leinwand 5 Flaggen mit Schrift Gerahmt, Rahmen schwarzGEM/1016	Dinzlschloss	1
Beweglich	Lah Milena : O.T. (O.J.)S/W Druckgrafik Abstrakte SkulpturGRA/174	Dinzlschloss	1
Beweglich	Lah Milena : O.T. (O.J.)S/W-Druckgrafik Abstrakte Skulptur auf schwarzem HintergrundGRA/175	Dinzlschloss	1
Beweglich	Lah Milena : O.T. (O.J.)S/W-Druckgrafik Abstrakte Figur mit BlumeGRA/176	Dinzlschloss	1
Beweglich	Lah Milena : O.T. (O.J.) - 6 Stk.6 Farbfotos von Skulpturen AbstraktFOT/200	Dinzlschloss	1

Art	Bezeichnung	Standort	Anzahl (bei Sammlungen)
Beweglich	Laiter K. : Blumenstrauß (O.J.)Ölbild Blumenstillleben Verglast, gerahmt, mit Passepartout,GEM/1000	Dinzlschloss	1
Beweglich	Laiter K. : Herbst (O.J.)Aquarell Landschaftsbild Verglast, gerahmt, mit PassepartoutGEM/1084	Schulen Musikschule	1
Beweglich	Laiter K. : Junger Spatz (O.J.)Öl / Papier Tierbild, Spatz auf Zweig sitzend Verglast, geraGEM/964	Dinzlschloss	1
Beweglich	Laiter K. : Schneehasen (O.J.)Tuschezeichnung in Farbe Winterlandschaft mit 2 Schneehasen,GRA/180	Dinzlschloss	1
Beweglich	Laiter K. : Sommertag (O.J.)Aquarell Landschaftsbild Verglast, gerahmt, mit PassepartoutGEM/1085	Schulen Musikschule	1
Beweglich	Laminger Peter : O.T. (1992)Mischtechnik / LeinwandGEM/1122	Dinzlschloss	1
Beweglich	Lancerotto Egisto :Tanzstunde (O.J.)99x153 cm - Leinwand25 cm Holzrahmen goldGEM/489	Rathaus	1
Beweglich	Langitz Roland C. :The Tanzania Project (O.J.)Drucktechnische Umsetzung (Digital Print) einer SteinlithogrGRA/122	Dinzlschloss	1
Beweglich	Lauterwasser Alexander : O.T. (O.J.)Farbfotos Blumen undabstrakt/esoterische Motive tw. 60x67 cFOT/56	Dinzlschloss	1
Beweglich	Leb Hans : Hochosterwitz (1957)26x22,5 cm verglast45,5x42 cm Passepartout 1,5 cm RahmenGEM/922	Dinzlschloss	1
Beweglich	Leb Hans : O.T. (Knabe, in die Sonne zeigend) (1954)Aquarell / Papier 18x12 cm verglast 35x29 cm Passepartout 1,GRA/601	Dinzlschloss	1
Beweglich	Leb Hans : SpielendeKinder (1956)Kohlezeichnung mit Passepartout Kinder Ankauf um öS 500,--GRA/15	Dinzlschloss	1
Beweglich	Leb Hans : Vorstadthäuser (1956)Zeichnung S/W Landschaft / Vorstadt Verglast, gerahmt, mit PGRA/298	Dinzlschloss	1
Beweglich	Leeb Gerhard : Sternentor nach Tibet (2008)Bleistiftzeichnung mit Steinen Entwurf für LandArt Twingi 20GRA/906	Dinzlschloss	1
Beweglich	Leischner Michael :Stadt Villach (O.J.)Foto Motiv: InnenhofVerglast, gerahmt, mit Passepartout, AIFOT/105	Dinzlschloss	1
Beweglich	Lobisser Suitbert :O.T. (Urkunde) (O.J.)Druckgrafik S/W Bauernfamilie mit Kühen und Troadkasten VergGRA/858	Dinzlschloss	1
Beweglich	Logar Lojze : Espania (1997)Siebdruck Abstrakt,rot, blau, violett und schwarz auf weißGEM/348	Rathaus	1
Beweglich	Lorenzi M. : Bundespräsident Jonas (1965)Öl / Holzplatte Portrait Gerahmt, Rahmen braun mit silberGEM/932	Dinzlschloss	1
Beweglich	Macor Giuseppe : O.T. (1927)39,5x29,5 cm verglast 57x40 cm Unterlage 2,5 cm HolzrahmenGEM/590	Schulen VS 6 Auen	1
Beweglich	Mahringer Anton : Winterlandschaft (1964)37x39,5 cm verglast53x54 cm Passepartout 3,5 cm RahmenGRA/620	Schulen HS 1 Auen	1

Art	Bezeichnung	Standort	Anzahl (bei Sammlungen)
Beweglich	Mahringer Anton : Winterlandschaft (1964)Signatur: AM64 37x40cm verglast 42x53 cm Unterlage 3 cm RahGRA/609	Dinzlschloss	1
Beweglich	Mamec Walter : Akt (2000)78,5x58,5 cm 98x78 cm Passepartout 3,5 cm schwarzer RahmenGRA/444	Rathaus	1
Beweglich	Marady : Blumenstillleben (O.J.)Holzschnitt Blumenstillleben - Rosen Verglast, gerahmt, RahmGRA/683	Dinzlschloss	1
Beweglich	Marady : Tulpenstrauß (O.J.)Holzschnitt Blumenstillleben Verglast, gerahmt, Rahmen braunGRA/573	Dinzlschloss	1
Beweglich	Mare : Bachlandschaft (O.J.)Aquarell Landschaftsbild Verglast, gerahmt, Rahmen weißGEM/957	Dinzlschloss	1
Beweglich	Mare : Landschaft mit Meerblick (O.J.)Aquarell Landschaftsbild Verglast, gerahmt, Rahmen weiß mitGEM/1028	Dinzlschloss	1
Beweglich	Matjas Ficzer : O.T. (1995)Keramikteller mit blauem MusterSKU/31	Rathaus	1
Beweglich	Maya H.P. : Mikrodokumentation - 93/200 (1971)Serigrafie /PapierGRA/930	Dinzlschloss	1
Beweglich	Maya H.P. : Mikrodokumentation - Einzelexemplar (1971)Serigrafie / PapierGRA/931	Dinzlschloss	1
Beweglich	Maya H.P. : Mikrodokumentation - Künstlerexemplar (1971)Serigrafie / PapierGRA/932	Dinzlschloss	1
Beweglich	Maya Heinz-Peter : Mikrodokumentation (1971)Farbdruck Abstrakt Verglast, gerahmt, weißer HolzrahmenGRA/263	Dinzlschloss	1
Beweglich	Maya Heinz-Peter : Mikrodokumentation (1971)Farbdruck Abstrakt Verglast, gerahmt, weißer HolzrahmenGRA/264	Dinzlschloss	1
Beweglich	Maya Heinz-Peter : Mikrodokumentation (1971)Farbdruck - Serigrafie Abstrakt Verglast, gerahmt, weißer HoGRA/269	Dinzlschloss	1
Beweglich	Maya Heinz-Peter : Mikrodokumentation (1971)Farbdruck - Serigrafie Abstrakt Verglast, gerahmt, weißer HoGRA/270	Dinzlschloss	1
Beweglich	Maya Heinz-Peter : Mikrodokumentation (1971)Serigraphie / PapierGRA/829	Dinzlschloss	1
Beweglich	Maya Heinz-Peter : Mikrodokumentation 27/200 (1971)Serigraphie / PapierGRA/828	Dinzlschloss	1
Beweglich	Maya Heinz-Peter : O.T. (1977)Mischtechnik / PapierGRA/825	Rathaus	1
Beweglich	Maya Heinz-Peter : O.T. (1991)36,5x28,5 cm verglast 1,5 cm schwarzer RahmenGRA/413	Dinzlschloss - Kultu	1
Beweglich	Maya Heinz-Peter : O.T. (1995)100x70 cm 2,5 cm RahmenGEM/822	Schulen VS 2 Frieden	1
Beweglich	Maya Heinz-Peter : O.T. (2011)Acryl mit Aquarell auf Zeichenpapier Abstrakt, in BlautönenGEM/123	Dinzlschloss	1
Beweglich	Maya Heinz-Peter : O.T. (O.J.)98,5x99,5 cmGEM/888	Schulen VS 5 St. Mar	1
Beweglich	Maya Heinz-Peter : Roma (1963)Siebdruck / Papier (52/50 Roma 63)GRA/498	Rathaus	1

Art	Bezeichnung	Standort	Anzahl (bei Sammlungen)
Beweglich	Maye Elena : O.T. (1990)42x55 cm verglast 55,5x69,5 cm Passepartout 2 cm HolzrahmenGRA/405	Rathaus	1
Beweglich	Meidl Sepp : Jalovec von Sleme (1968)33x47 cm verglast 45,5x60,5 cm Passepartout 3 cm RahmenGRA/616	Schulen HS 1 Auen	1
Beweglich	Mersi Helena : O.T.(O.J.)Acryl mit Passepartout AbstraktGEM/152	Dinzlschloss	1
Beweglich	Meschik Luisa , Müllneritsch Anna : My Generation (2008)Öl / Holzplatte Menschen auf der StraßeGEM/1081	Dinzlschloss	1
Beweglich	Moschik Ingrid : Datenstrukturen: Andrea Wolfmayer (1996)Farbdruck Jahreszahlen mit Bild einer Frau im HintergrundGRA/38	Dinzlschloss	1
Beweglich	Moschik Ingrid : Datenstrukturen: Barbara Kasper (1997)Farbdruck Jahreszahlen mit Bild einer Frau im HintergrundGRA/42	Dinzlschloss	1
Beweglich	Moschik Ingrid : Datenstrukturen: Edith Zitz (1996)Farbdruck Jahreszahlen mit Bild einer Frau im HintergrundGRA/43	Dinzlschloss	1
Beweglich	Moschik Ingrid : Datenstrukturen: Elisabeth Paill (1997)Farbdruck Jahreszahlen mit Bild einer Frau im HintergrundGRA/40	Dinzlschloss	1
Beweglich	Moschik Ingrid : Datenstrukturen: Elisabeth Parth (1997)Farbdruck Jahreszahlen mit Bild einer Frau im HintergrundGRA/46	Dinzlschloss	1
Beweglich	Moschik Ingrid : Datenstrukturen: Ingrid Hable (1997)Farbdruck Jahreszahlen mit Bild einer Frau im HintergrundGRA/39	Dinzlschloss	1
Beweglich	Moschik Ingrid : Datenstrukturen: Liesbeth Hornik TurnowskyFarbdruck Jahreszahlen mit Bild einer Frau im HintergrundGRA/41	Dinzlschloss	1
Beweglich	Moschik Ingrid : Datenstrukturen: Lotte Ingrisch (1996)Farbdruck Jahreszahlen mit Bild einer Frau im HintergrundGRA/45	Dinzlschloss	1
Beweglich	Moschik Ingrid : Datenstrukturen: Mares Rossmann (1996)Farbdruck Jahreszahlen mit Bild einer Frau im HintergrundGRA/47	Dinzlschloss	1
Beweglich	Moschik Ingrid : Datenstrukturen: Margarete Neundlinger (199)Farbdruck Jahreszahlen mit Bild einer Frau im HintergrundGRA/44	Dinzlschloss	1
Beweglich	Moschik Ingrid : Datenstrukturen: Walpurga Havlik (1997)Farbdruck Jahreszahlen mit Bild einer Frau im HintergrundGRA/37	Dinzlschloss	1
Beweglich	Müller Henry : Experimentalfoto (1978)100x100x7 cm HolzSKU/119	Schulen HS 1 Auen	1
Beweglich	Musil : Gmünd Stadtturm (O.J.)Linolschnitt 26,5x18,5 cm verglast 41x32 cm PassepartoutGRA/746	Dinzlschloss	1
Beweglich	Musil : Klagenfurt Landhaus (O.J.)Linolschnitt 26,5x18,5 cm verglast 41x32 cm PassepartoutGRA/748	Dinzlschloss	1
Beweglich	Musil : St. Martin (O.J.)Linolschnitt 26,5x18,5 cm verglast 41x32 cm PassepartoutGRA/747	Dinzlschloss	1

Art	Bezeichnung	Standort	Anzahl (bei Sammlungen)
Beweglich	Musil : Stadttor Gmünd (O.J.)Aquarell / Papier 27x20 cm verglast 40x31 cm Passepartout 2GRA/603	Dinzlschloss	1
Beweglich	Musil : Villach (O.J.)Linolschnitt 26,5x18,5 cm verglast 41x32 cm PassepartoutGRA/749	Dinzlschloss	1
Beweglich	Musil C. : Mohnblumen (O.J.)Aquarell auf Seide Blumenstillleben Mit PassepartoutGEM/113	Dinzlschloss	1
Beweglich	Musil C. : Rittersporn (O.J.)Aquarell auf Seide Blumenstillleben Mit PassepartoutGEM/115	Dinzlschloss	1
Beweglich	Musil C. : StadttorGmünd (O.J.)Linolschnitt S/W Stadttor Mit Passepartout, verglastGRA/237	Dinzlschloss	1
Beweglich	Musil C. : Tulpen (O.J.)Aquarell auf Seide Blumenstillleben Mit PassepartoutGEM/112	Dinzlschloss	1
Beweglich	Musil C. : Türkenbund (O.J.)Aquarell auf Seide Blumenstillleben Mit PassepartoutGEM/114	Dinzlschloss	1
Beweglich	Mytteis Viktor : BeiAlthofen (1930)Tuschezeichnung S/WLandschaftsbild Auf weißem Karton, hinteGRA/179	Dinzlschloss	1
Beweglich	Mytteis Viktor : BeiSt. Oswald (1930)Zeichnung: Ölkreidemit Deckweiß Landschaftsbild auf BüttentpGRA/8	Dinzlschloss	1
Beweglich	Niederbacher Hans :Draupartie (1953)Aquarell Landschaftsbild: Ansicht der Drau mit HeiligenkreuzGEM/967	Dinzlschloss	1
Beweglich	NN (C. R.) : O.T. (O.J.)S/W Lithografie Darstellung zweier Baumstämme Verglast, geraGRA/299	Dinzlschloss	1
Beweglich	NN (E. J.) : O.T. (O.J.)Aquarell Abstrakt, braun und dunkelgrün Verglast, gerahmt, HGEM/166	Dinzlschloss	1
Beweglich	NN (G. Tr.) : Weinendes Kind (O.J.)38x28 cm verglast 3,5 cm RahmenGRA/694	Dinzlschloss	1
Beweglich	NN (H.P. Maya?) : O.T. (O.J.)7 Tafeln je 50x50 Acryl oder Lack / HolzGEM/591	Schulen VS 6 Auen	1
Beweglich	NN (K. Doris) : Familie (1996)Linolschnitt Familie, blau auf weißGRA/202	Dinzlschloss	1
Beweglich	NN (K. Doris) : Schlafende Katze (1996)Linolschnitt Katze,blau auf weißGRA/201	Dinzlschloss	1
Beweglich	NN (K. G.) : Wörtherseelandschaft (O.J.)79x78 cm 7 cm RahmenGEM/835	Schulen Sonderschule	1
Beweglich	NN (K. S.) : Saualm(1998)Druckgrafik: orangeund schwarz / weiß Abstraktes LandschaftGRA/528	Dinzlschloss	1
Beweglich	NN (L. B.) : O.T. (O.J.) (Leischner Michael?)S/W-Foto auf schwarzem Tonpapier Pfosten mit SEE YOU SPECTRFOT/55	Dinzlschloss	1
Beweglich	NN (M. P.) : O.T. (O.J.)7 Collagen - Thema Herz Collagen mit Acrylzeichnung (Karos iGEM/162	Dinzlschloss	1

Art	Bezeichnung	Standort	Anzahl (bei Sammlungen)
Beweglich	NN (M.L.) : Dahlienstrauß in Vase (1968)Öl /Spanplatte Blumenstillleben Blumen in VaseGEM/284	Dinzlschloss	1
Beweglich	NN (S. H.) : Winterlandschaft (2003)Aquarell Landschaftsbild Mit Passepartout, verglast, gerahmtGEM/358	Dinzlschloss	1
Beweglich	NN (Scheurer ?) : Segelschiff (O.T.)Druckgraphik Segelschiff Verglast, gerahmt, HolzrahmenGRA/235	Dinzlschloss	1
Beweglich	NN (St.) : Unter unserem Schutz und Schirm (1998)Radierung / Papier aquarelliertGRA/277	Rathaus	1
Beweglich	NN (T. C.) : Saltimbanchi (O.J.)Radierung S/W Zwei turnende Männer jeweils mit BallGRA/148	Dinzlschloss	1
Beweglich	NN : Alt Villach (O.J.)10 S/W Fotos von Villach und Umgebung Gemeinsam gerahmt, mitFOT/83	Dinzlschloss	1
Beweglich	NN : Alt Villach nach Merian (O.J.)Linolschnitt / Holzplatte S/W mit Stadtsiegel Abbildung vonFOT/109	Dinzlschloss	1
Beweglich	NN : Austauschkonzert (1964)Zitherverein Alpeneho - Austauschkonzert 1964 in VillachFOT/161	Schulen Musikschule	1
Beweglich	NN : Bamberg (O.J.)Bronzerelief Abbildung der Stadt Bamberg Gerahmt, HolzrahmenGRA/306	Dinzlschloss	1
Beweglich	NN : Bamberger Dom (O.J.)Druckgrafik S/W Abbildung der Domkirche in Bamberg Verglast,GRA/543	Dinzlschloss	1
Beweglich	NN : Birkenallee (O.J.)Seidenradierung Landschaftsbild Gerahmt, Rahmen gold und braGEM/666	Dinzlschloss	1
Beweglich	NN : Blumenstrauß inVase (O.J.)Druckgraphik mit Blumenstrauß Auf grünem Zeichenblatt, hinteGRA/7	Dinzlschloss	1
Beweglich	NN : BundespräsidentFranz Jonas (O.J.)S/W Foto Portrait des ehem. österr. Bundespräsidenten FranzFOT/57	Dinzlschloss	1
Beweglich	NN : Bürgermeisterkette Edelstein/Silber (O.J.)60x4x1 cmSKU/184	Rathaus	1
Beweglich	NN : Castello Aragonese - Castrovillari (O.J.)Druckgrafik, tw. aquarelliert Gemäuer der Burg 'Castello AraGRA/188	Dinzlschloss	1
Beweglich	NN : Der kleine Loibl (O.J.)40x45 cm verglast 2cm HolzrahmenGRA/618	Schulen HS 1 Auen	1
Beweglich	NN : Europaplatz - Kongresshaus (O.J.)Farbfoto/Hartfaserplatte 49x69 cmFOT/153	Dinzlschloss	1
Beweglich	NN : Faaker See mitMarterl (O.J.)39x50 cm 44x55 cm Unterlage 1,5 cm RahmenFOT/171	Schulen VS 11 Maria	1
Beweglich	NN : Fisch (O.J.)Fisch aus PorzellanMit AufhängungSKU/59	Rathaus	1
Beweglich	NN : Frühstück (O.J.)Seidenmalerei Familie bei Tische Gerahmt, goldener HolzrahmeGEM/159	Dinzlschloss	1
Beweglich	NN : Fürstenstein (O.J.)101x71 cm 0,5 cm RahmenFOT/147	Schulen VS 2 Frieden	1
Beweglich	NN : Getreidegasse (O.J.)43x39 56x42 Passep.3 cm RahmenGEM/928	Stadt Villach - Exte	1

Art	Bezeichnung	Standort	Anzahl (bei Sammlungen)
Beweglich	NN : Goethe (O.J.)S/W Druck 29,5x24 cmAbbildung verglast 43x33 cm Blatt 4,5 cGRA/720	Schulen VS 13 St. Ma	1
Beweglich	NN : Grundriss der Stadt Villach um 1649 (O.J.)S/W Druckgrafik Verglast, gerahmt, Holzrahmen braunGRA/513	Dinzlschloss	1
Beweglich	NN : Heiligenkreuzkirche im Winter (O.J.)Farbfoto/Hartfaserplatte 69x49 cmFOT/152	Dinzlschloss	1
Beweglich	NN : Herzogstuhl (O.J.)101x71 cm 0,5 cm RahmenFOT/148	Schulen VS 2 Frieden	1
Beweglich	NN : Innsbruck, Goldenes Dachl (O.J.)Kohlezeichnung aquarelliert Seitlicher Blick aufs Goldene DaGRA/216	Dinzlschloss	1
Beweglich	NN : Kirche mit Schloss (O.J.)Strohcollage Motiv:Häuser mit Kirche Verglast, gerahmt, RahGEM/671	Dinzlschloss	1
Beweglich	NN : Kloster Wernberg (1953)Farbstiftzeichnung Landschaftsbild Verglast, gerahmt, mit PaGRA/589	Dinzlschloss	1
Beweglich	NN : Märchenbild (O.J.)100x67,5 cm verglast6 cm RahmenGRA/713	Schulen VS 10 Vassac	1
Beweglich	NN : Märchenbild (O.J.)100x67,5 cm verglast6 cm RahmenGRA/714	Schulen VS 10 Vassac	1
Beweglich	NN : Maria Saal i. K. (O.J.)Farblithografie im Passepartout Landschaftsbild mit KircheGRA/163	Dinzlschloss	1
Beweglich	NN : Mörteneegg (1936)Aquarell / PapierGEM/546	Dinzlschloss	1
Beweglich	NN : Mosaikboden (O.J.)101x71 cm 0,5 cm RahmenFOT/146	Schulen VS 2 Frieden	1
Beweglich	NN : Mozart (O.J.)Radierung mit Passepartout Portrait von MozartGRA/68	Dinzlschloss	1
Beweglich	NN : Musikschule Villach (O.J.)FotoFOT/127	Rathaus	1
Beweglich	NN : Mutter mit Kindern (O.J.)Seidenmalerei Frau mit 2 Kindern Gerahmt, goldener HolzrahmeGEM/160	Dinzlschloss	1
Beweglich	NN : Nestle-Werbung(O.J.)Werbeplakat / Farbdruck: Nestle-Werbung Frau mit Baby VerglaGRA/232	Dinzlschloss	1
Beweglich	NN : O.T. (o.J.)Tusche / PapierGRA/261	Dinzlschloss	1
Beweglich	NN : O.T. (1983)26,5x20 cm verglast41x28,5 cm Unterlage 2,5 cm RahmenGEM/817	Dinzlschloss	1
Beweglich	NN : O.T. (1988)34x29 cm verglast 59x49 cm Passepartout 2,5 cm RahmenGEM/856	Schulen Musikschule	1
Beweglich	NN : O.T. (1988)48x34,5 cm verglast69x49 cm Passepartout 1 cm Rahmen 285/30GRA/698	Schulen VS 12 Pogöri	1
Beweglich	NN : O.T. (1993)Fluss mit Skyline Verglast, gerahmt, mit Passepartout, RahmeFOT/96	Dinzlschloss	1
Beweglich	NN : O.T. (1999/2000)Mischtechnik: Bleistift, Kugelschreiber und Tusche auf DruckGRA/252	Dinzlschloss	1
Beweglich	NN : O.T. (Alt-Villach) (O.J.)Foto in Sepia-TonungDrau mit Draulände und KarawankenFOT/58	Dinzlschloss	1
Beweglich	NN : O.T. (O. J)Mischtechnik / LeinwandGEM/1121	Dinzlschloss	1

Art	Bezeichnung	Standort	Anzahl (bei Sammlungen)
Beweglich	NN : O.T. (O.J.)S/W-Druckgrafik mit Spiegel Beidseitig in Acrylglas geschrauGRA/190	Dinzlschloss	1
Beweglich	NN : O.T. (O.J.)Druckgrafik: Deckweiß auf schwarzem Tonpapier Blätter als MoGRA/196	Dinzlschloss	1
Beweglich	NN : O.T. (O.J.)Spritztechnik Blätter als Motiv auf schwarzem Tonpapier buntGRA/197	Dinzlschloss	1
Beweglich	NN : O.T. (O.J.)Aquarell Haus, das sich im See spiegeltGEM/153	Dinzlschloss	1
Beweglich	NN : O.T. (O.J.)Kupferfolie in Herzform mit Stacheldraht und mit StecknadelnSKU/14	Dinzlschloss	1
Beweglich	NN : O.T. (O.J.)Ytong Abstrakte SkulpturSKU/15	Dinzlschloss - Kultu	1
Beweglich	NN : O.T. (O.J.)S/W Foto Alte Frau bei Spaziergang Auf Unterlage, verglast,FOT/78	Dinzlschloss	1
Beweglich	NN : O.T. (O.J.)Farb-Foto Ortschaft am Wasser Verglast, gerahmt, beiger RahmFOT/79	Dinzlschloss	1
Beweglich	NN : O.T. (O.J.)Spruch : DIE WÜRDEDES MENSCHEN IST UNANTASTBAR. SIE ZU ACHGRA/234	Dinzlschloss	1
Beweglich	NN : O.T. (O.J.)Seidenmalerei Haus mit Kutsche und Leuten Verglast, gerahmt,GEM/161	Dinzlschloss	1
Beweglich	NN : O.T. (O.J.)7 1-Dollar-Scheinegemischt mit Stoß grünem Papier (könnteSKU/39	Dinzlschloss	1
Beweglich	NN : O.T. (O.J.)Farbfoto Altes Ehepaar auf Holzbank vor Tradkasten Verglast,FOT/95	Dinzlschloss	1
Beweglich	NN : O.T. (O.J.)FotoFOT/128	Rathaus	1
Beweglich	NN : O.T. (O.J.)Winterlandschaft Foto Zwatz 17x25 cm verglast 19,5x28,5 cm UFOT/172	Schulen VS 13 St. Ma	1
Beweglich	NN : O.T. (O.J.)46x29 cm verglast 69,5x49,5 cm 1 cm Rahmen schwarzGRA/619	Schulen HS 1 Auen	1
Beweglich	NN : O.T. (O.J.)61x42 cm verglast 69,5x49,5 cm Passepartout schwarz 1 cm schGRA/613	Schulen HS 1 Auen	1
Beweglich	NN : O.T. (O.J.)61x42 cm verglast 69,5x49,5 cm Passepartout schwarz 1 cm schGRA/614	Schulen HS 1 Auen	1
Beweglich	NN : O.T. (O.J.)35x28 cm verglast 49x39 cm Passepartout 2 cm Rahmen RadierunGRA/475	Dinzlschloss	1
Beweglich	NN : O.T. (O.J.)45x30 cm verglast 69x49 cm Unterlage 1 cm RahmenGRA/612	Schulen HS 1 Auen	1
Beweglich	NN : O.T. (Villach /Drau / Nikolai) (O.J.)Farbfoto Drau mit Brücke, Drauschiff, Nikolaikirche und alteFOT/77	Rathaus	1
Beweglich	NN : Ruine Landskron(1956)30x40 cm verglast 42,5x52,5 cm Passepartout 2 cm RahmenGEM/892	Schulen VS 13 St. Ma	1

Art	Bezeichnung	Standort	Anzahl (bei Sammlungen)
Beweglich	NN : Skizzen für Dobratsch-Skulpturen (O.J.)Bleistiftzeichnungen auf Zeichenblätter Skizzen für SkulpturGRA/121	Dinzlschloss	1
Beweglich	NN : Skulpturen am Dobratsch (2002) (1)Farbfotos ProjektdokumentationFOT/30	Dinzlschloss	1
Beweglich	NN : Skulpturen am Dobratsch (2002) (2)Farbfotos auf PapierProjektdokumentationFOT/31	Dinzlschloss	1
Beweglich	NN : St. Martin i. K. (O.J.)Farblithografie mitPassepartout Ortschaft mit KircheGRA/164	Dinzlschloss	1
Beweglich	NN : Stadtansicht Villach (O.J.)S/W Foto Stadtansicht Villach Mit Passepartout, verglast, geFOT/125	Rathaus	1
Beweglich	NN : Stadtpfarrkirche Villach (O.J.)FotoFOT/129	Rathaus	1
Beweglich	NN : Trauerbirke (O.J.)S/W- Foto Trauerbirke Mit Passepartout, verglast, gerahmt, HFOT/68	Dinzlschloss	1
Beweglich	NN : Verwundeter Krieger (O.J.)Öl / LeinwandGEM/612	Dinzlschloss	1
Beweglich	NN : Vierbundesländertreffen (1965)Zitherverein Alpenecho - Vierbundesländertreffen 1965 in EFOT/160	Schulen Musikschule	1
Beweglich	NN : Villach (1970)Linolschnitt S/W Villacher Hauptplatz mit StadtpfarrkircheGRA/191	Dinzlschloss	1
Beweglich	NN : Volksabstimmung(O.J.)81,5x52 cm 2 cm RahmenGRA/716	Schulen VS 5 St. Mar	1
Beweglich	NN : Volksabstimmungin Kärnten (O.J.)Holzintarsie 90,5x66,5 cm 3 cm RahmenGEM/850	Volkshäuser Volkshau	1
Beweglich	NN : Wappen Paracelsus (O.J.)Holzobjekt mit Wappen von ParacelsusSKU/2	Dinzlschloss	1
Beweglich	NN Ida : Blumenstillleben (1993)Acryl auf SpanplatteBunter BlumenstraußGEM/126	Dinzlschloss	1
Beweglich	Nowak Otto : Beethoven (1927)Seidenmalerei Beethoven sitzend auf Gartengarnitur unter BauGEM/158	Dinzlschloss	1
Beweglich	Oberlojer Veronika :Pandabären (2005)Druckgrafik S/W Abstrakte BärenGRA/172	Dinzlschloss	1
Beweglich	Olterer Hans : Großglockner Gipfelkreuz (O.J.)30x21 cm 42x29 cm verglast 2 cm RahmenGRA/611	Dinzlschloss	1
Beweglich	Oman Valentin : HomoSapiens, Fossil (1972)Radierung S/W Abstrakte Darstellung von menschlichen FigurenGRA/546	Dinzlschloss	1
Beweglich	Oman Valentin : Kalender (O.J.)Offsetlithografie S/W 35 Kästchen - davon 30 numeriert und mGRA/565	Dinzlschloss	1
Beweglich	Oman Valentin : Kalender (O.J.)Offsetlithografie S/W 35 Kästchen - davon 30 numeriert und mGRA/566	Dinzlschloss	1
Beweglich	Oman Valentin : Kalender (O.J.) 1/2Offsetlithografie /PapierGRA/11	Dinzlschloss	1
Beweglich	Oman Valentin : Kalender (O.J.) 2/2Offsetlithografie /PapierGRA/12	Dinzlschloss	1

Art	Bezeichnung	Standort	Anzahl (bei Sammlungen)
Beweglich	Oman Valentin : Kalenderblatt (O.J.)4 Kalenderblätter S/W Offset-Lithographien Verglast, gerahmtGRA/381	Rathaus	1
Beweglich	Oman Valentin : Katakomben (1972)S/W Radierung / PapierGRA/373	Dinzlschloss	1
Beweglich	Oman Valentin : Monscarantanus - ultramarin (1999) - TriptyMischtechnik / Papier TriptychonGRA/736	Fachhochschule	1
Beweglich	Oman Valentin : O.T.(1971)Radierung / PapierGRA/464	Stadt Villach - Exte	1
Beweglich	Oman Valentin : O.T.(4 Kalender) (O.J.)Offset-Lithografie I-IV S/W 4 Kalenderblätter a) September 1GRA/211	Dinzlschloss	1
Beweglich	Oman Valentin : O.T.(Camphill Liebenfels) (2013)Offsetdruck / PapierGRA/913	Dinzlschloss	1
Beweglich	Patzig J. : Berg mitSee (O.J.)Öl / Holzplatte Landschaftsbild Gerahmt, Holzrahmen türkis-bGEM/760	Dinzlschloss	1
Beweglich	Pazelt Astrid : Villacher Totentanz (2016)Öl / Leinwand (Künstlerbuch)SKU/200	Dinzlschloss	1
Beweglich	Pernhart M. : Fotoreproduktion (O.J.) - 4 Stk.49,5x69,5 cm verglast 50x70 cm gerahmtGRA/699	Schulen VS 12 Pogöri	1
Beweglich	Peserl Franz : Dolomiten Sellagruppe (O.J.)Original Radierung Landschaftsbild in S/W mit etw. blau undGRA/184	Dinzlschloss	1
Beweglich	Peserl Franz : Geigenspieler (O.J.)Farbradierung Geigenspieler mit Frau und Kinder Verglast, geGRA/836	Dinzlschloss	1
Beweglich	Peserl Franz : Gesäuse (O.J.)Farbradierung / Seide Landschaftsbild Verglast, gerahmt, mitGRA/867	Dinzlschloss	1
Beweglich	Peserl Franz : Hundekopf (O.J.)Radierung / Seide, S/W mit etw. beige Hundekopf Mit PassepaGRA/9	Dinzlschloss	1
Beweglich	Peserl Franz : Hundekopf (O.J.)Farbradierung / Seide Verglast, gerahmt, mit Passepartout, RGRA/870	Dinzlschloss	1
Beweglich	Peserl Franz : Katze(O.J.)Farbradierung / Seide Verglat, gerahmt, Rahmen grau mit weißGRA/869	Dinzlschloss	1
Beweglich	Peserl Franz : Kufstein (O.J.)Radierung auf SeideLandschaftsbild Mit Passepartout, verglaGRA/240	Dinzlschloss	1
Beweglich	Peserl Franz : Wien,Spanische Hofreitschule (O.J.)Original Radierung S/W Pferdekopf Mit Passepartout, hinter GGRA/205	Rathaus	1
Beweglich	Peserl Franz : Zermatt mit Matterhorn (O.J.)22x16 cm verglast 34x27 cm Passepartout 1,5 cm RahmenGRA/635	Schulen VS 2 Frieden	1
Beweglich	Pevetz Georg : Venedig (O.J.)Tusche / PapierGRA/590	Dinzlschloss	1
Beweglich	Piccottini Hans : Ausserapern-Zyklus (2000)Acryl u. Lack / SpanplatteGEM/520	Rathaus	1
Beweglich	Piccottini Hans : Bauernhaus bei Feldkirchen (O.J.)34x57 cm verglast 54x76 cm Passepartout 2 cm schwarzer HolzrGRA/491	Schulen VS 6 Auen	1

Art	Bezeichnung	Standort	Anzahl (bei Sammlungen)
Beweglich	Piccottini Hans : Kreuzwegstation (1971)63x48 cm verglast 3cm RahmenGRA/496	Schulen VS 4 Völkend	1
Beweglich	Piccottini Hans : Kreuzwegstation (1971)Druckgrafik / Serigraphie Mann mit Kreuz und Leute Verglast,GRA/533	Dinzlschloss	1
Beweglich	Piccottini Hans : Kreuzwegstation (1971)Druckgrafik / Serigraphie Mann mit Kreuz und Leute Verglast,GRA/534	Dinzlschloss	1
Beweglich	Piccottini Hans : Kreuzwegstation (1971)38x38 cm verglast 64x49 cm Passepartout 3 cm RahmenGRA/621	Schulen HS 1 Auen	1
Beweglich	Piccottini Hans : O.T. (Entwurf) (1996)Computergraphik Gelbauf schwarz Abstrakt, Radarschirm mit GGRA/199	Dinzlschloss	1
Beweglich	Piccottini Hans : O.T. (Entwurf) (1997)Entwurf für Kunst amBau im Mehrzweckhaus Maria Gail ComputeGRA/390	Rathaus	1
Beweglich	Piccottini Hans : Pirano (O.J.)37x46 cm verglast 47,5x56,5 cm schwarzes Passepartout 3,5 cmGEM/589	Schulen VS 6 Auen	1
Beweglich	Pichler Manfred M. :O.T. (O.J.)30 Farbfotos beim Sport Wasserski, Kanu, DrachenfliegenFOT/40	Dinzlschloss	1
Beweglich	Piesch Ida : O.T. (O.J.)53x63 cm - Spanplatte 1,5 cm weißer RahmenGEM/588	Dinzlschloss	1
Beweglich	Pillich Rudolf : Hohes Feld (1994)34x53 cm 5 cm HolzrahmenGEM/565	Dinzlschloss	1
Beweglich	Pillich Rudolf : Landschaft (1971)54x69 cm - Holz 6 cmRahmenGEM/806	Schulen HS 1 Auen	1
Beweglich	Pillich Rudolf : Maria Gail (1959)49x59 cm verglast 2,5 cm RahmenGEM/834	Schulen Sonderschule	1
Beweglich	Pipan Barbara : Silence is calling, Teil I - III (1995) - 3Mischtechnik / Papier Verglast, gerahmt, Holzrahmen braunGEM/419	Rathaus	1
Beweglich	Pirker Leopold : O.T. (O.J.)Aquarell Landschaftbei Thörl - Bauernhof mit KircheGEM/140	Dinzlschloss	1
Beweglich	Planner Adolf-David: Akt (O.J.)Aquarell Akt einer liegenden Frau Beschriftung auf RückseiteGEM/151	Dinzlschloss	1
Beweglich	Planner Adolf-David: Badende (1986)Öl / Holzplatte Akt,2 Personen stehend von hintenGEM/566	Dinzlschloss	1
Beweglich	Planner Adolf-David: Julier (1992)Aquarell / PapierGEM/506	Stadt Villach - Rath	1
Beweglich	Planner Adolf-David: Karlgasse 10 (1977/81)Bleistiftzeichnung Abbildung der KarlgasseGRA/909	Dinzlschloss	1
Beweglich	Planner Adolf-David: O.T. (1988)Öl / LeinwandGEM/176	Dinzlschloss	1
Beweglich	Planner Adolf-David: Umbau Hans Gasser Platz (1987)Aquarell Darstellungdes Umbaus vom Hans Gasser Platz VerglaGEM/310	Stadt Villach - Exte	1
Beweglich	Planner Adolf-David: Villach Stadt (2006)Öl / Leinwand Gerahmt, Rahmen goldGEM/1087	Dinzlschloss - Kultu	1

Art	Bezeichnung	Standort	Anzahl (bei Sammlungen)
Beweglich	Poschinger Hermann :Klagenfurt am Wörthersee (O.J.)24x29,5 cm Abbildung36,5x39 cm Blatt 1,5 cm RahmenGRA/718	Schulen VS 11 Maria	1
Beweglich	Poschinger Hermann :Klagenfurt am Wörthersee (O.J.)45x50 cm Abbildung 60x63 cm Blatt 2,5 cm RahmenGRA/719	Schulen VS 11 Maria	1
Beweglich	Pouser S. : Bundespräsident Jonas (1965)Öl / Leinwand Gerahmt, Rahmen braun und weißGEM/1012	Dinzlschloss	1
Beweglich	Pril Lily : O.T. (2014)Marker / Papier (dreiteilig)GRA/924	Dinzlschloss - Kultu	1
Beweglich	Primig Robert : O.T.(1988)80x54,5 cm 2,5 cm Rahmen schwarzGRA/398	Dinzlschloss	1
Beweglich	Prochiner Priska : O.T. (1997)Pastell / PapierGEM/978	Stadt Villach - Exte	1
Beweglich	Pufe Hildegard : RadWM (1987)Tuschezeichnung, stellenweise coloriert mit Widmung RadrenneGRA/136	Dinzlschloss	1
Beweglich	Radl Alfred : Kreuzkirche (1992)Aquarell KreuzkircheMit Passepartout, verglast, gerahmt, heGEM/172	Dinzlschloss	1
Beweglich	Radl Alfred : Landskron (1992)Aquarell Landschaftsbild, Ruine Landskron Mit Passepartout,GEM/174	Dinzlschloss	1
Beweglich	Radl Alfred : O.T. (O.J.)28x34 cm verglast 44x49 cm Passepartout 3,5 cm RahmenGEM/902	Dinzlschloss - Kultu	1
Beweglich	Radl Alfred : St. Martin (1992)Aquarell Landschaftsbild Mit Passepartout, verglast, gerahmtGEM/173	Dinzlschloss	1
Beweglich	Rath Harald : Blume(O.J.)Linolschnitt Blumenstillleben Schwarze Rose auf blauem HinteGRA/124	Dinzlschloss	1
Beweglich	Rauter Hannah Tabea: O.T. (2013)Kugelschreiber / Papier 11,5x11,5 cm 30x21 cm PassepartoutGRA/914	Dinzlschloss	1
Beweglich	Reichmann Gerda : O.T. (O.J.)Mischtechnik / auf Holzplatte AbstraktGEM/1004	Dinzlschloss	1
Beweglich	Reinbach : Graz (O.J.)43x20 cm verglast 64x34 cm Passepartout 2 cm RahmenGRA/672	Schulen Musikschule	1
Beweglich	Reinbach : Salzburg(O.J.)43x20 cm verglast 64x34 cm Passepartout 2 cm RahmenGRA/671	Schulen Musikschule	1
Beweglich	Repkin N. : O.T., Landschaftsmotiv (2010)Öl / Leinwand Landschaftsmotiv Gerahmt, Rahmen goldGEM/1086	Dinzlschloss	1
Beweglich	Retzer Christel : O.T. (O.J.)Farbfotos beim SportKanuFOT/41	Dinzlschloss	1
Beweglich	Riedmann W. : Venedig (O.J.)Öl / PlatteGEM/299	Dinzlschloss	1
Beweglich	Riess Hans : Stillleben (O.J.)69x49 cm 6 cm RahmenGEM/812	Schulen HS 3 Völkend	1
Beweglich	Rinofner Horst : Drauschiff Landskron (1985)61,5x81,5 cm - Leinwand 1,5 cm rahmenGEM/551	Dinzlschloss	1
Beweglich	Romauch Hans : Landschaftsbild (1992)Aquarell Landschaftsbild Verglast, gerahmt, mit PassepartoutGEM/776	Dinzlschloss	1

Art	Bezeichnung	Standort	Anzahl (bei Sammlungen)
Beweglich	Rotelli Euro : Hauptbahnhof (2004)Fotomontage Villacher Hauptbahnhof Mit Passepartout, verglasFOT/122	Dinzlschloss	1
Beweglich	Roubal K. : Auerhahn(1926)Seiden-Radierung Gerahmt, Rahmen gold, braun gesprenkelt undGRA/236	Dinzlschloss	1
Beweglich	Sarapinsky : Alte Gasse - Schanzgasse (1946)Aquarell Gasse in Villach Mit PassepartoutGEM/104	Dinzlschloss	1
Beweglich	Sarapinsky : Alte Gasse (1946)Aquarell HäuserzeileVerglast, gerahmt, mit Passepartout, auGEM/766	Dinzlschloss	1
Beweglich	Sarapinsky : Altes Rathaus (1951)Aquraell VillacherRathausruine Mit PassepartoutGEM/103	Dinzlschloss	1
Beweglich	Sarapinsky : Circusbei der Burg (O.J.)32x33 cm verglast 47,5x37,5 cm Passepartout 2,5 cm RahmenGEM/500	Dinzlschloss	1
Beweglich	Sarapinsky : Haus (1946)Aquarell Blick aufGebäude: Nikolai bei der Drau Mit PassepGEM/105	Dinzlschloss	1
Beweglich	Sarapinsky : KaiserJosefplatz (O.J.)Aquarell Stadtansicht Villach Mit PassepartoutGEM/102	Dinzlschloss	1
Beweglich	Sarapinsky : Narrisches Platzl (1946)Aquarell HäuserzeileVerglast, gerahmt, mit Passpartout, RahGEM/762	Dinzlschloss	1
Beweglich	Sarapinsky : Zerstörtes Villacher Rathaus (1971)27x35 cm verglast 41,5x49,5 cm Passepartout 4 cm RahmenGEM/860	Schulen Musikschule	1
Beweglich	Schefcik Hannes : Kreuzkirche (O.J.)Farbfoto Abbildung der Heiligenkreuzkirche Villach Verglast,FOT/188	Dinzlschloss	1
Beweglich	Schefcik Hannes : O.T. (O.J.)Foto mit Passepartout Bauernarbeit, Bergbauern bei Arbeit miFOT/2	Dinzlschloss	1
Beweglich	Schefcik Hannes : O.T. (O.J.)Foto mit Passepartout Bauernarbeit, Vater und Sohn bei ArbeiFOT/1	Dinzlschloss	1
Beweglich	Schefcik Hannes : O.T. (O.J.)Farbfoto Zeitungsausträger mit Kinder Mit PassepartoutFOT/27	Dinzlschloss	1
Beweglich	Schefcik Hannes : O.T. (O.J.)Farbfoto Zwei Kinder sitzend am Holzzaun, mit Haus Mit PassFOT/28	Dinzlschloss	1
Beweglich	Schefcik Hannes : O.T. (O.J.)Farbfoto Mädchen beim Eisessen Mit PassepartoutFOT/29	Dinzlschloss	1
Beweglich	Schefcik Hannes : O.T. (O.J.) - 7 Stk.7 Farbfotos je 45,5x30,5 cmFOT/199	Dinzlschloss	1
Beweglich	Schefcik Hannes : O.T. 1/37 (O.J.)Farbfoto Abbildung einer Säule mit Skulptur Verglast, gerahmFOT/186	Dinzlschloss	1
Beweglich	Schefcik Hannes : O.T. 2/37 (O.J.)Farbfoto Abbildung von Engel-Skulpturen mit Wappen an HauswaFOT/187	Dinzlschloss	1
Beweglich	Schefcik Hannes : O.T. 28/37 (O.J.)Farbfoto Kinder in KutscheFOT/191	Dinzlschloss	1

Art	Bezeichnung	Standort	Anzahl (bei Sammlungen)
Beweglich	Schefcik Hannes : O.T. 30/37 (O.J.)Farbfoto Kinder in WerkstattFOT/193	Dinzlschloss	1
Beweglich	Schefcik Hannes : O.T. 32/37 (O.J.)Farbfoto Junge auf der AlmFOT/192	Dinzlschloss	1
Beweglich	Schefcik Hannes : O.T. 34/37 (O.J.)Farbfoto Kinder beimExperimentierenFOT/190	Dinzlschloss	1
Beweglich	Schefcik Hannes : O.T. 37/37 (O.J.)Farbfoto AlmauftriebFOT/194	Dinzlschloss	1
Beweglich	Schefcik Hannes : O.T. 5/37 (O.J.)Farbfoto Mann mit Kindern bei Tisch Verglast, gerahmt, mit PFOT/110	Dinzlschloss	1
Beweglich	Schiller Elisabeth :O.T. (2007)Öl auf Spanplatte Familie (3 Erwachsene mit 4 Kindern) GerahGEM/163	Dinzlschloss	1
Beweglich	Schiller Elisabeth :O.T. (2007)Acryl Abbildung eines Hundes Auf rotem Untergrund, verglastGEM/164	Dinzlschloss	1
Beweglich	Schmidl Katarina : Winterreise (2003)Linolschnitt 48/150GRA/123	Dinzlschloss	1
Beweglich	Schmidt Kurt : Stilleben (O.J.)88x64 cm 4,5 cm RahmenGEM/813	Schulen HS 3 Völkend	1
Beweglich	Schneeweiß Franz : Landschaft (1960)Aquarell LandschaftVerglast, gerahmt, mit Passepartout, RahGEM/313	Dinzlschloss	1
Beweglich	Schneeweiß Franz : Magdalenersee (1967)Aquarell See mit Mittagkogel Mit Passepartout, verglast, geGEM/181	Dinzlschloss	1
Beweglich	Schneeweiß Franz : Portrait Bürgermeister Melcher (1969)98,5x78,5 cm 8 cm RahmenGEM/851	Volkshäuser Volkshau	1
Beweglich	Schneeweiß Franz : St. Jakob (1975)Aquarell Landschaftsbild Verglast, gerahmt, mit PassepartoutGEM/1034	Dinzlschloss	1
Beweglich	Schneeweiß Franz : St. Ruprecht (O.J.)Aquarell Landschaftsbild : Ansicht von St. Ruprecht VerglastGEM/624	Dinzlschloss	1
Beweglich	Schneeweiß Franz : Wirtschaftshof (1956)Aquarell Darstellungdes Wirtschaftshofes Verglast, gerahmt,GEM/792	Dinzlschloss	1
Beweglich	Schöffmann Robert :O.T. (2005)Offset-Lithografie auf Büttenpapier 26 Stück mit gleichem MoGRA/125	Dinzlschloss	1
Beweglich	Schurian Gabriele :Griechische Landschaft (1985)Aquarell Landschaftsbild Verglast, gerahmt, mit PassepartoutGEM/604	Dinzlschloss	1
Beweglich	Schweiger Christine: Mädchenkopf (1978)Acryl Mädchenkopf Gerahmt, Rahmen weiß mit grauGEM/786	Dinzlschloss	1
Beweglich	Schweiger Christine: Weiblicher Akt (1995)Bleistiftzeichnung Akt - Frauenkörper Mit PassepartoutGRA/137	Dinzlschloss	1
Beweglich	Schweizer Heinz : Villach Drau (2005)Aquarell / PapierGEM/1108	Rathaus	1
Beweglich	Sklenofsky Gunter :Blumen (O.J.)Tuschezeichnung aquarelliert / PapierGRA/171	Dinzlschloss	1
Beweglich	Sklenofsky Gunter :Gedanken zum Thema Umweltschutz (1989)32x48 cm verglast 49x59 cm Unterlage 4 cm RahmenGRA/655	Schulen Sonderschule	1

Art	Bezeichnung	Standort	Anzahl (bei Sammlungen)
Beweglich	Sonnleithner Aegidius : Wolayasee (O.J.)Öl / Leinwand LandschaftsbildGEM/728	Rathaus	1
Beweglich	Staudacher Hans : O.T. (1959)50x38,5 cm verglast65,5x54 cm 4 cm RahmenGRA/628	Schulen HS 3 Völkend	1
Beweglich	Steiner Laszlo : Eule (O.J.)26x10x10 cmSKU/152	Dinzlschloss - Kultu	1
Beweglich	Steinkellner Fritz :O.T. (1972)Fablithografie AbstraktGRA/168	Dinzlschloss	1
Beweglich	Steurer Wilfried : Für Anni (O.J.)Öl / Leinwand Weibliches Portrait Gerahmt, Rahmen grauGEM/1015	Dinzlschloss	1
Beweglich	Sturm Gabriele : Rosen (O.J.)Öl / Holzplatte Blumenstillleben Gerahmt, Rahmen goldGEM/953	Dinzlschloss	1
Beweglich	Tauschitz Franz : Winterlandschaft (1967)42x59 cm verglast 60x80 cm Passepartout 2,5 cm RahmenGRA/648	Schulen Sonderschule	1
Beweglich	Tessitori M(assimo?): Osteria (O.J.)Farbdruck Landschaftsbild Verglast, gerahmt, Rahmen braun unGEM/602	Dinzlschloss	1
Beweglich	Tichy Josef : Schemen (1994)Farbradierung Abstrakt, schwarz und orange / weiß Verglast,GRA/577	Dinzlschloss	1
Beweglich	Timmerer Ingo : DasVisuelle ist eine Hypothese (1989)Öl / Leinwand Abstrakt, bunt Gerahmt, Rahmen weißGEM/1017	Dinzlschloss	1
Beweglich	Tjcek K. : Landschaft (O.J.)Farbdruck 54x72 cm verglast 2,5 cm RahmenGRA/622	Schulen HS 1 Auen	1
Beweglich	Town : O.T. I (O.J.)Öl / Büttenpapier Abstrakt Verglast, gerahmt, mit PassepartoGEM/674	Dinzlschloss	1
Beweglich	Town : O.T. II (O.J.)Öl / Büttenpapier Abstrakt Verglast, gerahmt, mit PassepartoGEM/673	Dinzlschloss	1
Beweglich	Town : O.T. III (O.J.)Öl / Büttenpapier Abstrakt Verglast, gerahmt, mit PassepartoGEM/672	Dinzlschloss	1
Beweglich	Trobec Joze : Kranj(2009)Tuschezeichnung Abstrakte Abbildung der Slowenischen PartnerGRA/905	Dinzlschloss	1
Beweglich	Ukuzoba - Workshop :O.T. (2002)285x200 cm LeinwandGEM/561	Stadt Villach - Exte	1
Beweglich	Ukuzoba - Workshop :O.T. (2002)100x80 cm LeinwandGEM/585	Dinzlschloss	1
Beweglich	Valeska V. : FaakerSee mit Dobratsch (O.J.)32,5x41,5 cm verglast 48,5x57,5 cm Passepartout 3 cm RahmenGRA/717	Schulen VS 11 Maria	1
Beweglich	Vogel Bernhard : Mallorca (1994)36,5x52,5 cm verglast 56x72 cm Passepartout 4,5cm RahmenbreiGEM/449	Rathaus	1
Beweglich	Vogel Bernhard : Picadilly Circus (1994)36,5x52,5 cm verglast 56x72 cm Passepartout 4,5cm RahmenbreiGEM/448	Rathaus	1
Beweglich	Vogel Bernhard : Venedig (1994)36,5x52,5 cm verglast 56x72 cm Passepartout 4,5cm RahmenbreiGEM/450	Rathaus	1
Beweglich	Vopawa Walter : O.T.(O.J.)Farb-Serigrafie Abstrakt Verglast, gerahmt, Rahmen weißGRA/510	Dinzlschloss	1

Art	Bezeichnung	Standort	Anzahl (bei Sammlungen)
Beweglich	Walker Norbert : Lindwurm (1983)Mischtechnik: Ölkreide-Zeichnung, tw. aquarelliert AbstrakteGRA/189	Dinzlschloss	1
Beweglich	Wallner Ludwig (Luwall) : Bergdorf (1969)S/W Druck Stadtansicht Verglast, gerahmt, Rahmen beige mit rGRA/835	Dinzlschloss	1
Beweglich	Wallner Ludwig (Luwall) : Congresscenterbrücke - Kirchturm (S/W Druck Stadtansicht Villach Verglast, gerahmt, Rahmen braGRA/846	Dinzlschloss	1
Beweglich	Wallner Ludwig (Luwall) : Der Traum (1972)Monotypie Abstrakt Verglast, gerahmt, Rahmen braunGRA/841	Dinzlschloss	1
Beweglich	Wallner Ludwig (Luwall) : Europa Brücke (1976)Radierung S/W HinterGlas und gerahmt, weißer Holzrahmen, twGRA/182	Dinzlschloss	1
Beweglich	Wallner Ludwig (Luwall) : Faaker See mit Mittagkogel (1987)Linolschnitt S/W Faakersee mit Marterl und MittagkogelGRA/150	Dinzlschloss	1
Beweglich	Wallner Ludwig (Luwall) : Formation (1971)Monotypie Abstrakt Verglast, gerahmt, Rahmen goldGRA/874	Dinzlschloss	1
Beweglich	Wallner Ludwig (Luwall) : Formation (1972)Monotypie Abstrakt Verglast, gerahmt, Rahmen grau mit rotGRA/871	Dinzlschloss	1
Beweglich	Wallner Ludwig (Luwall) : Formation (1972)Monotypie Abstrakt Verglast, gerahmt, Rahmen grau mit rotGRA/872	Dinzlschloss	1
Beweglich	Wallner Ludwig (Luwall) : Formation (1972)Monotypie Abstrakt Verglast, gerahmt, Rahmen braunGRA/873	Dinzlschloss	1
Beweglich	Wallner Ludwig (Luwall) : Formation (1977)Deckwasserfarben Abstrakt Verglast, gerahmt, Rahmen goldGEM/307	Dinzlschloss	1
Beweglich	Wallner Ludwig (Luwall) : Formation (O.J.)Monotypie Abstrakt Verglast, gerahmt, Rahmen beigeGRA/838	Dinzlschloss	1
Beweglich	Wallner Ludwig (Luwall) : Klagenfurter Hütte (1977)Druckgrafik S/W Landschaft Verglast, gerahmt, Rahmen creme mGRA/864	Dinzlschloss	1
Beweglich	Wallner Ludwig (Luwall) : Klagenfurter Hütte (1977)Radierung S/W Landschaftsbild Hinter Glas und gerahmt, weißeGRA/187	Dinzlschloss	1
Beweglich	Wallner Ludwig (Luwall) : Mia Terra (1987)44x63 cm verglast 1,5 cm roter RahmenGRA/690	Schulen Musikschule	1
Beweglich	Wallner Ludwig (Luwall) : O.T. (1971)Monotypie AbstraktVerglast, gerahmt, Rahmen goldGRA/863	Dinzlschloss	1
Beweglich	Wallner Ludwig (Luwall) : O.T. (1972)Monotypie 8/4 Abstrakt Verglast, gerahmt, Rahmen grau mit roGRA/839	Dinzlschloss	1
Beweglich	Wallner Ludwig (Luwall) : O.T. (1972)Monotypie 8/3 Abstrakt Verglast, gerahmt, Rahmen grau mit roGRA/840	Dinzlschloss	1
Beweglich	Wallner Ludwig (Luwall) : O.T. (1972)Monotypie 8/1 Abstrakt Verglast, gerahmt, Rahmen grau mit roGRA/842	Dinzlschloss	1

Art	Bezeichnung	Standort	Anzahl (bei Sammlungen)
Beweglich	Wallner Ludwig (Luwall) : O.T. (1972)Monotypie Formation1/1 Abstrakt Verglast, gerahmt, RahmenGRA/843	Dinzlschloss	1
Beweglich	Wallner Ludwig (Luwall) : O.T. (1972)Monotypie Abstrakt Verglast, gerahmt, Rahmen grau mit rotGRA/845	Dinzlschloss	1
Beweglich	Wallner Ludwig (Luwall) : Pfarrkirche Moosburg (1976)S/W Radierung Landschaftsbild Hinter Glas und gerahmt, weißeGRA/204	Dinzlschloss	1
Beweglich	Wallner Ludwig (Luwall) : Portrait Hans Leb (1963)31,5x21,5 cm 4 cm RahmenGEM/848	Dinzlschloss	1
Beweglich	Wallner Ludwig (Luwall) : Pulst - Liebenfels (1977)Druckgrafik S/W Landschaft mit Dorf und Kirche Verglast, gerGRA/868	Dinzlschloss	1
Beweglich	Wallner Ludwig (Luwall) : Pulst / Gemeinde Liebenfels (1977)Radierung S/W Landschaftsbild Hinter Glas und gerahmt, weißeGRA/185	Dinzlschloss	1
Beweglich	Wallner Ludwig (Luwall) : Sattendorf am Ossiacher See (1975)Radierung S/W Landschaftsbild Gerahmt, weißer Holzrahmen, twGRA/186	Dinzlschloss	1
Beweglich	Wallner Ludwig (Luwall) : Schönes Kärnten (1976-79)8 S/W Lithografien Kärntner KirchenGRA/167	Dinzlschloss	1
Beweglich	Wallner Ludwig (Luwall) : Sörg - Gemeinde Liebenfels (1977)Druckgrafik S/W Landschaft mit Dorf und Kirche Verglast, gerGRA/866	Dinzlschloss	1
Beweglich	Wallner Ludwig (Luwall) : St. Oswald (1973)Linolschnitt S/W Ansicht Dorf mit Kirche Verglast, gerahmt,GRA/865	Dinzlschloss	1
Beweglich	Wallner Ludwig (Luwall) : Venzone (O.J.)S/W Radierung HinterGlas und gerahmt, weißer Holzrahmen, twGRA/183	Dinzlschloss	1
Beweglich	Weer Walter : O.T. (1985)GEM/727	Dinzlschloss	1
Beweglich	Wukounig Reimo-Serge: Box Handschuh (O.J.)Gouache Abstrakt Geometrische Felder, mit Boxhandschuh VerglGEM/303	Dinzlschloss	1
Beweglich	Wutte-Piccottini Linde : Akt (1969)Öl / Holz FrauenaktGerahmt, Holzrahmen braun und schwarzGEM/694	Dinzlschloss	1
Beweglich	Yang-Mocnik Franz :Starkes Hemd (1977)Öl / Leinwand AbstraktGEM/651	Dinzlschloss	1
Beweglich	Zach Gerlinde : Blumenvase (O.J.)52x48 cm 4 cm HolzrahmenGEM/802	Schulen HS 1 Auen	1
Beweglich	Zach Gerlinde : Villach mit Mittagsgogel (O.J.)65x89 cm 6 cm RahmenGEM/804	Schulen HS 1 Auen	1
Beweglich	Zanussi Toni : O.T.(O.J.)Lithografie Fahrradin abstraktem KreisGRA/177	Dinzlschloss	1

Anlage 6i - Leasingspiegel

Angaben in Euro (Rechnungsabschluss)

Finanzierungsleasing

Ansatz oder Projektbezeichnung	Anschaffungskosten	Buchwert 31.12.2021	Buchwert 31.12.2022	Summe ausstehender Mindestleasingzahlungen	Restlaufzeit in Jahren
Summe Gesamthaushalt					

Anlage 6i - Leasingspiegel - Operating Leasing

Ansatz oder Projektbezeichnung	Grundmietzeit in Jahren (von - bis)	Gesamtkosten	Einmalkaution	Leasingentgelt (ohne lfd. Kaution) pro Jahr	Laufende Kaution	Restlaufzeit in Jahren	Kumulierte Restzahlungen
8210 - Raiffeisen Leasing - VW Passat 1,4 TSi Plug-In-Hybrid	2019 - 2023	41 899,00	0,00	8 960,24	0,00	1	1 614,50
8210 - Raiffeisen Leasing - VW Passat 1.4 TSi Plug-In-Hybrid	2019 - 2023	41 899,00	0,00	8 960,24	0,00	1	2 987,46
2120 - BKS Leasing GmbH 53675 - PC-Leasing Pflichtschule	2019 - 2025	29 505,17	0,00	5 077,20	0,00	3	11 785,97
2120 - BKS Leasing GmbH 53675 - iPads -Leasing Pflichtschule	2019 - 2025	10 374,00	0,00	1 785,36	0,00	3	4 143,24
2110 - BKS Leasing GmbH 53535 - PC-Leasing Pflichtschule	2018 - 2024	38 426,34	0,00	6 606,80	0,00	2	10 955,99
2120 - BKS Leasing GmbH 53535 - PC-Leasing Pflichtschule	2018 - 2024	166 303,65	0,00	28 593,44	0,00	2	47 416,15
2130 - BKS Leasing GmbH 53535 - PC-Leasing Pflichtschule	2018 - 2024	7 559,38	0,00	1 299,72	0,00	2	2 155,32
2140 - BKS Leasing GmbH 53535 - PC-Leasing Pflichtschule	2018 - 2024	26 457,49	0,00	4 548,96	0,00	2	7 543,62
2730 - BKS Leasing GmbH 53535 - PC-Leasing Pflichtschule	2018 - 2024	1 258,85	0,00	216,48	0,00	2	358,88
2320 - BKS Leasing GmbH - Bus Tourist 719	2021 - 2027	178 500,00	0,00	28 450,84	0,00	5	129 389,32
8210 - Porsche Bank - PKW Skoda Enyaq iV 80	2022 - 2026	55 122,00	2 000,00	5 421,09	0,00	4	49 700,91
8210 - Raiffeisen Leasing - TOYOTA Prius 1.8 VVT-i Hybrid VI-330ES	2022 - 2023	8 110,31	0,00	623,87	0,00	1	7 486,44
8210 - Raiffeisen Leasing - TOYOTA Prius 1.8 VVT-i Hybrid VI-330ES	2018 - 2022	37 390,00	0,00	6 892,57	0,00	0	0,00
Summe		642 805,19	2 000,00	107 436,81	0,00		275 537,80

Anlage 6j - Nachweis über Unmittelbare Beteiligungen der Gebietskörperschaft

Position	Attribut / Kennzahl	Angaben zur unmittelbaren Beteiligung	Anmerkungen zur Befüllung des Nachweises
1	Name der Einheit	Villacher Saubermacher GmbH & Co KG	
2	Firmenbuchnummer	368697B	
3	Beteiligungsart	Assoziiert	Verbunden/assoziiert/sonstige
4	Stamm-/Grundkapital	35 000,00	z.B Euro 70 000,00
5	Anteil der Gebietskörperschaft in %	50,000	z.B 100%
6	Buchwert der Beteiligung	1 223 867,81	
7	Geschäftsjahr	01.01.21 - 31.12.21	tt.mm.jj - tt.mm.jj
8	Eigenkapital/geschätztes Nettovermögen 31.12.20	2 361 999,77	= Bewertungsansatz lt. VRV
9	Eigenkapital/geschätztes Nettovermögen 31.12.21	2 447 735,62	
10	Bilanzsumme	5 896 886,68	Aus Jahresabschlüssen eindeutig ablesbar
11	Finanzverbindlichkeiten	2 000 675,90	
12	Jahresüberschuss/Jahresfehlbetrag	1 031 055,97	
13	Gewinnausschüttung an die Gebietskörperschaft	561 554,11	
14	Klassifikation nach ESVG	1101	Sektor lt. aktueller Liste der Einheiten des öffentlichen Sektors gemäß ESVG
15	Konzernabschluss	Nein	ja/nein (ev. Link auf Homepage)

Position	Attribut / Kennzahl	Angaben zur unmittelbaren Beteiligung	Anmerkungen zur Befüllung des Nachweises
1	Name der Einheit	Villacher Saubermacher GmbH	
2	Firmenbuchnummer	368603P	
3	Beteiligungsart	Assoziiert	Verbunden/assoziiert/sonstige
4	Stamm-/Grundkapital	35 000,00	z.B Euro 70 000,00
5	Anteil der Gebietskörperschaft in %	50,000	z.B 100%
6	Buchwert der Beteiligung	24 966,93	
7	Geschäftsjahr	01.01.21 - 31.12.21	tt.mm.jj - tt.mm.jj
8	Eigenkapital/geschätztes Nettovermögen 31.12.20	45 059,36	= Bewertungsansatz lt. VRV
9	Eigenkapital/geschätztes Nettovermögen 31.12.21	49 933,86	
10	Bilanzsumme	49 933,86	Aus Jahresabschlüssen eindeutig ablesbar
11	Finanzverbindlichkeiten		
12	Jahresüberschuss/Jahresfehlbetrag	4 874,50	
13	Gewinnausschüttung an die Gebietskörperschaft	7 466,93	
14	Klassifikation nach ESVG	1101	Sektor lt. aktueller Liste der Einheiten des öffentlichen Sektors gemäß ESVG
15	Konzernabschluss	Nein	ja/nein (ev. Link auf Homepage)

Position	Attribut / Kennzahl	Angaben zur unmittelbaren Beteiligung	Anmerkungen zur Befüllung des Nachweises
1	Name der Einheit	BKG Bestattung Kärnten GmbH	
2	Firmenbuchnummer	307733Z	

Position	Attribut / Kennzahl	Angaben zur unmittelbaren Beteiligung	Anmerkungen zur Befüllung des Nachweises
3	Beteiligungsart	Assoziiert	Verbunden/assoziiert/sonstige
4	Stamm-/Grundkapital	35 000,00	z.B Euro 70 000,00
5	Anteil der Gebietskörperschaft in %	44,000	z.B 100%
6	Buchwert der Beteiligung	795 718,59	
7	Geschäftsjahr	01.01.21 - 31.12.21	tt.mm.jj - tt.mm.jj
8	Eigenkapital/geschätztes Nettovermögen 31.12.20	2 024 000,00	= Bewertungsansatz lt. VRV
9	Eigenkapital/geschätztes Nettovermögen 31.12.21	1 808 451,35	
10	Bilanzsumme	10 464 968,43	Aus Jahresabschlüssen eindeutig ablesbar
11	Finanzverbindlichkeiten	1 742 051,06	
12	Jahresüberschuss/Jahresfehlbetrag	588 033,16	
13	Gewinnausschüttung an die Gebietskörperschaft	274 318,59	
14	Klassifikation nach ESVG	1101	Sektor lt. aktueller Liste der Einheiten des öffentlichen Sektors gemäß ESVG
15	Konzernabschluss	Nein	ja/nein (ev. Link auf Homepage)

Position	Attribut / Kennzahl	Angaben zur unmittelbaren Beteiligung	Anmerkungen zur Befüllung des Nachweises
1	Name der Einheit	Congress Center Villach Garagen GmbH	
2	Firmenbuchnummer	267561Y	
3	Beteiligungsart	Verbunden	Verbunden/assoziiert/sonstige
4	Stamm-/Grundkapital	35 000,00	z.B Euro 70 000,00
5	Anteil der Gebietskörperschaft in %	100,000	z.B 100%
6	Buchwert der Beteiligung	256 096,15	
7	Geschäftsjahr	01.01.21 - 31.12.21	tt.mm.jj - tt.mm.jj
8	Eigenkapital/geschätztes Nettovermögen 31.12.20	288 755,99	= Bewertungsansatz lt. VRV
9	Eigenkapital/geschätztes Nettovermögen 31.12.21	256 096,15	
10	Bilanzsumme	2 966 391,53	Aus Jahresabschlüssen eindeutig ablesbar
11	Finanzverbindlichkeiten	1 190 237,98	
12	Jahresüberschuss/Jahresfehlbetrag	-32 659,84	
13	Gewinnausschüttung an die Gebietskörperschaft		
14	Klassifikation nach ESVG	1101	Sektor lt. aktueller Liste der Einheiten des öffentlichen Sektors gemäß ESVG
15	Konzernabschluss	Nein	ja/nein (ev. Link auf Homepage)

Position	Attribut / Kennzahl	Angaben zur unmittelbaren Beteiligung	Anmerkungen zur Befüllung des Nachweises
1	Name der Einheit	Draupassagen Garagen GmbH	
2	Firmenbuchnummer	295442Z	
3	Beteiligungsart	Assoziiert	Verbunden/assoziiert/sonstige
4	Stamm-/Grundkapital	800 000,00	z.B Euro 70 000,00
5	Anteil der Gebietskörperschaft in %	50,000	z.B 100%
6	Buchwert der Beteiligung	1 191 865,07	

Position	Attribut / Kennzahl	Angaben zur unmittelbaren Beteiligung	Anmerkungen zur Befüllung des Nachweises
7	Geschäftsjahr	01.01.21 - 31.12.21	tt.mm.jj - tt.mm.jj
8	Eigenkapital/geschätztes Nettovermögen 31.12.20	2 415 738,44	= Bewertungsansatz lt. VRV
9	Eigenkapital/geschätztes Nettovermögen 31.12.21	2 383 730,14	
10	Bilanzsumme	4 603 642,77	Aus Jahresabschlüssen eindeutig ablesbar
11	Finanzverbindlichkeiten	2 026 638,77	
12	Jahresüberschuss/Jahresfehlbetrag	-32 008,30	
13	Gewinnausschüttung an die Gebietskörperschaft		
14	Klassifikation nach ESVG	1101	Sektor lt. aktueller Liste der Einheiten des öffentlichen Sektors gemäß ESVG
15	Konzernabschluss	Nein	ja/nein (ev. Link auf Homepage)

Position	Attribut / Kennzahl	Angaben zur unmittelbaren Beteiligung	Anmerkungen zur Befüllung des Nachweises
1	Name der Einheit	VIV Villacher Immobilien Vermögensverwaltung GmbH	
2	Firmenbuchnummer	247276T	
3	Beteiligungsart	Verbunden	Verbunden/assoziiert/sonstige
4	Stamm-/Grundkapital	18 000,00	z.B Euro 70 000,00
5	Anteil der Gebietskörperschaft in %	100,000	z.B 100%
6	Buchwert der Beteiligung	51 425,69	
7	Geschäftsjahr	01.01.21 - 31.12.21	tt.mm.jj - tt.mm.jj
8	Eigenkapital/geschätztes Nettovermögen 31.12.20	50 212,30	= Bewertungsansatz lt. VRV
9	Eigenkapital/geschätztes Nettovermögen 31.12.21	51 425,69	
10	Bilanzsumme	56 679,09	Aus Jahresabschlüssen eindeutig ablesbar
11	Finanzverbindlichkeiten		
12	Jahresüberschuss/Jahresfehlbetrag	1 213,39	
13	Gewinnausschüttung an die Gebietskörperschaft		
14	Klassifikation nach ESVG	1313	Sektor lt. aktueller Liste der Einheiten des öffentlichen Sektors gemäß ESVG
15	Konzernabschluss	Nein	ja/nein (ev. Link auf Homepage)

Position	Attribut / Kennzahl	Angaben zur unmittelbaren Beteiligung	Anmerkungen zur Befüllung des Nachweises
1	Name der Einheit	Camping – Bad Ossiacher See Gesellschaft m.b.H.	
2	Firmenbuchnummer	115939Z	
3	Beteiligungsart	Verbunden	Verbunden/assoziiert/sonstige
4	Stamm-/Grundkapital	90 000,00	z.B Euro 70 000,00
5	Anteil der Gebietskörperschaft in %	90,000	z.B 100%
6	Buchwert der Beteiligung	2 158 259,15	
7	Geschäftsjahr	01.11.21 - 31.10.22	tt.mm.jj - tt.mm.jj
8	Eigenkapital/geschätztes Nettovermögen 31.10.21	2 313 693,46	= Bewertungsansatz lt. VRV
9	Eigenkapital/geschätztes Nettovermögen 31.10.22	2 398 065,72	
10	Bilanzsumme	2 492 889,29	

Position	Attribut / Kennzahl	Angaben zur unmittelbaren Beteiligung	Anmerkungen zur Befüllung des Nachweises
11	Finanzverbindlichkeiten		Aus Jahresabschlüssen eindeutig ablesbar
12	Jahresüberschuss/Jahresfehlbetrag	164 372,26	
13	Gewinnausschüttung an die Gebietskörperschaft	72 000,00	
14	Klassifikation nach ESVG	1101	Sektor lt. aktueller Liste der Einheiten des öffentlichen Sektors gemäß ESVG
15	Konzernabschluss	Nein	ja/nein (ev. Link auf Homepage)

Position	Attribut / Kennzahl	Angaben zur unmittelbaren Beteiligung	Anmerkungen zur Befüllung des Nachweises
1	Name der Einheit	Kärnten Therme GmbH	
2	Firmenbuchnummer	165012S	
3	Beteiligungsart	Verbunden	Verbunden/assoziiert/sonstige
4	Stamm-/Grundkapital	480 488,94	z.B Euro 70 000,00
5	Anteil der Gebietskörperschaft in %	53,690	z.B 100%
6	Buchwert der Beteiligung	15 145 731,21	
7	Geschäftsjahr	01.01.21 - 31.12.21	tt.mm.jj - tt.mm.jj
8	Eigenkapital/geschätztes Nettovermögen 31.12.20	29 248 169,53	= Bewertungsansatz lt. VRV
9	Eigenkapital/geschätztes Nettovermögen 31.12.21	28 208 058,27	
10	Bilanzsumme	37 204 164,06	
11	Finanzverbindlichkeiten	7 717 685,79	Aus Jahresabschlüssen eindeutig ablesbar
12	Jahresüberschuss/Jahresfehlbetrag	-1 221 402,45	
13	Gewinnausschüttung an die Gebietskörperschaft		
14	Klassifikation nach ESVG	1101	Sektor lt. aktueller Liste der Einheiten des öffentlichen Sektors gemäß ESVG
15	Konzernabschluss	Nein	ja/nein (ev. Link auf Homepage)

Position	Attribut / Kennzahl	Angaben zur unmittelbaren Beteiligung	Anmerkungen zur Befüllung des Nachweises
1	Name der Einheit	build! Gründerzentrum Kärnten GmbH	
2	Firmenbuchnummer	223919Y	
3	Beteiligungsart	Sonstige	Verbunden/assoziiert/sonstige
4	Stamm-/Grundkapital	35 000,00	z.B Euro 70 000,00
5	Anteil der Gebietskörperschaft in %	5,000	z.B 100%
6	Buchwert der Beteiligung	50 911,69	
7	Geschäftsjahr	01.01.21 - 31.12.21	tt.mm.jj - tt.mm.jj
8	Eigenkapital/geschätztes Nettovermögen 31.12.20	998 221,15	= Bewertungsansatz lt. VRV
9	Eigenkapital/geschätztes Nettovermögen 31.12.21	1 018 233,88	
10	Bilanzsumme	1 651 879,28	
11	Finanzverbindlichkeiten	98,49	Aus Jahresabschlüssen eindeutig ablesbar
12	Jahresüberschuss/Jahresfehlbetrag	-260 077,27	
13	Gewinnausschüttung an die Gebietskörperschaft		

Position	Attribut / Kennzahl	Angaben zur unmittelbaren Beteiligung	Anmerkungen zur Befüllung des Nachweises
14	Klassifikation nach ESVG	1101	Sektor lt. aktueller Liste der Einheiten des öffentlichen Sektors gemäß ESVG
15	Konzernabschluss	Nein	ja/nein (ev. Link auf Homepage)

Position	Attribut / Kennzahl	Angaben zur unmittelbaren Beteiligung	Anmerkungen zur Befüllung des Nachweises
1	Name der Einheit	Stadtmarketing Villach GmbH	
2	Firmenbuchnummer	231777Z	
3	Beteiligungsart	Verbunden	Verbunden/assoziiert/sonstige
4	Stamm-/Grundkapital	35 000,00	z.B Euro 70 000,00
5	Anteil der Gebietskörperschaft in %	79,000	z.B 100%
6	Buchwert der Beteiligung	0,01	
7	Geschäftsjahr	01.01.21 - 31.12.21	tt.mm.jj - tt.mm.jj
8	Eigenkapital/geschätztes Nettovermögen 31.12.20	-193 898,14	= Bewertungsansatz lt. VRV
9	Eigenkapital/geschätztes Nettovermögen 31.12.21	-197 417,89	
10	Bilanzsumme	2 394 092,54	Aus Jahresabschlüssen eindeutig ablesbar
11	Finanzverbindlichkeiten	107 144,00	
12	Jahresüberschuss/Jahresfehlbetrag	-3 519,75	
13	Gewinnausschüttung an die Gebietskörperschaft		
14	Klassifikation nach ESVG	1101	Sektor lt. aktueller Liste der Einheiten des öffentlichen Sektors gemäß ESVG
15	Konzernabschluss	Nein	ja/nein (ev. Link auf Homepage)

Position	Attribut / Kennzahl	Angaben zur unmittelbaren Beteiligung	Anmerkungen zur Befüllung des Nachweises
1	Name der Einheit	High Tech Campus Villach GmbH	
2	Firmenbuchnummer	409171Y	
3	Beteiligungsart	Sonstige	Verbunden/assoziiert/sonstige
4	Stamm-/Grundkapital	100 000,00	z.B Euro 70 000,00
5	Anteil der Gebietskörperschaft in %	50,000	z.B 100%
6	Buchwert der Beteiligung	8 244 024,00	
7	Geschäftsjahr	01.01.21 - 31.12.21	tt.mm.jj - tt.mm.jj
8	Eigenkapital/geschätztes Nettovermögen 31.12.20	7 409 365,00	= Bewertungsansatz lt. VRV
9	Eigenkapital/geschätztes Nettovermögen 31.12.21	16 488 048,00	
10	Bilanzsumme	23 451 851,00	Aus Jahresabschlüssen eindeutig ablesbar
11	Finanzverbindlichkeiten		
12	Jahresüberschuss/Jahresfehlbetrag	78 755,00	
13	Gewinnausschüttung an die Gebietskörperschaft		
14	Klassifikation nach ESVG	1101	Sektor lt. aktueller Liste der Einheiten des öffentlichen Sektors gemäß ESVG
15	Konzernabschluss	Nein	ja/nein (ev. Link auf Homepage)

Position	Attribut / Kennzahl	Angaben zur unmittelbaren Beteiligung	Anmerkungen zur Befüllung des Nachweises
1	Name der Einheit	Frauengesundheitszentrum Kärnten GesmbH	
2	Firmenbuchnummer	181274F	
3	Beteiligungsart	Sonstige	Verbunden/assoziiert/sonstige
4	Stamm-/Grundkapital	36 400,00	z.B Euro 70 000,00
5	Anteil der Gebietskörperschaft in %	10,000	z.B 100%
6	Buchwert der Beteiligung	8 501,09	
7	Geschäftsjahr	01.01.21 - 31.12.21	tt.mm.jj - tt.mm.jj
8	Eigenkapital/geschätztes Nettovermögen 31.12.20	82 344,14	= Bewertungsansatz lt. VRV
9	Eigenkapital/geschätztes Nettovermögen 31.12.21	85 010,87	
10	Bilanzsumme	127 946,13	
11	Finanzverbindlichkeiten		Aus Jahresabschlüssen eindeutig ablesbar
12	Jahresüberschuss/Jahresfehlbetrag	2 666,73	
13	Gewinnausschüttung an die Gebietskörperschaft		
14	Klassifikation nach ESVG	1101	Sektor lt. aktueller Liste der Einheiten des öffentlichen Sektors gemäß ESVG
15	Konzernabschluss	Nein	ja/nein (ev. Link auf Homepage)

Position	Attribut / Kennzahl	Angaben zur unmittelbaren Beteiligung	Anmerkungen zur Befüllung des Nachweises
1	Name der Einheit	Kelag Kärntner Elektrizitäts-Aktiengesellschaft	
2	Firmenbuchnummer	99 133I	
3	Beteiligungsart	Sonstige	Verbunden/assoziiert/sonstige
4	Stamm-/Grundkapital		z.B Euro 70 000,00
5	Anteil der Gebietskörperschaft in %	,006	z.B 100%
6	Buchwert der Beteiligung	62 945,82	
7	Geschäftsjahr	01.01.21 - 31.12.21	tt.mm.jj - tt.mm.jj
8	Eigenkapital/geschätztes Nettovermögen 31.12.20	917 666 000,00	= Bewertungsansatz lt. VRV
9	Eigenkapital/geschätztes Nettovermögen 31.12.21	1 007 510 000,00	
10	Bilanzsumme	2 987 900 000,00	
11	Finanzverbindlichkeiten	384 065 000,00	Aus Jahresabschlüssen eindeutig ablesbar
12	Jahresüberschuss/Jahresfehlbetrag	130 124 000,00	
13	Gewinnausschüttung an die Gebietskörperschaft	3 750,00	
14	Klassifikation nach ESVG	1101	Sektor lt. aktueller Liste der Einheiten des öffentlichen Sektors gemäß ESVG
15	Konzernabschluss	Nein	ja/nein (ev. Link auf Homepage)

Position	Attribut / Kennzahl	Angaben zur unmittelbaren Beteiligung	Anmerkungen zur Befüllung des Nachweises
1	Name der Einheit	Villacher Alpenstraßen-Fremdenverkehrsgesellschaft m.b.H.	
2	Firmenbuchnummer	115943D	
3	Beteiligungsart	Sonstige	Verbunden/assoziiert/sonstige

Position	Attribut / Kennzahl	Angaben zur unmittelbaren Beteiligung	Anmerkungen zur Befüllung des Nachweises
4	Stamm-/Grundkapital	734 000,00	z.B Euro 70 000,00
5	Anteil der Gebietskörperschaft in %	11,760	z.B 100%
6	Buchwert der Beteiligung	106 090,28	
7	Geschäftsjahr	01.01.21 - 31.12.21	tt.mm.jj - tt.mm.jj
8	Eigenkapital/geschätztes Nettovermögen 31.12.20	906 705,10	= Bewertungsansatz lt. VRV
9	Eigenkapital/geschätztes Nettovermögen 31.12.21	902 128,19	
10	Bilanzsumme	3 271 410,73	Aus Jahresabschlüssen eindeutig ablesbar
11	Finanzverbindlichkeiten		
12	Jahresüberschuss/Jahresfehlbetrag	-4 576,91	
13	Gewinnausschüttung an die Gebietskörperschaft		
14	Klassifikation nach ESVG	1101	Sektor lt. aktueller Liste der Einheiten des öffentlichen Sektors gemäß ESVG
15	Konzernabschluss	Nein	ja/nein (ev. Link auf Homepage)

Position	Attribut / Kennzahl	Angaben zur unmittelbaren Beteiligung	Anmerkungen zur Befüllung des Nachweises
1	Name der Einheit	VIV Villacher Immobilien Vermögensverwaltung GmbH &CoKG	
2	Firmenbuchnummer	247611I	
3	Beteiligungsart	Verbunden	Verbunden/assoziiert/sonstige
4	Stamm-/Grundkapital		z.B Euro 70 000,00
5	Anteil der Gebietskörperschaft in %	100,000	z.B 100%
6	Buchwert der Beteiligung	11 023 255,70	
7	Geschäftsjahr	01.01.21 - 31.12.21	tt.mm.jj - tt.mm.jj
8	Eigenkapital/geschätztes Nettovermögen 31.12.20	10 198 289,59	= Bewertungsansatz lt. VRV
9	Eigenkapital/geschätztes Nettovermögen 31.12.21	11 023 255,70	
10	Bilanzsumme	16 710 317,94	Aus Jahresabschlüssen eindeutig ablesbar
11	Finanzverbindlichkeiten	2 896 840,94	
12	Jahresüberschuss/Jahresfehlbetrag	221 391,35	
13	Gewinnausschüttung an die Gebietskörperschaft		
14	Klassifikation nach ESVG	1313	Sektor lt. aktueller Liste der Einheiten des öffentlichen Sektors gemäß ESVG
15	Konzernabschluss	Nein	ja/nein (ev. Link auf Homepage)

Position	Attribut / Kennzahl	Angaben zur unmittelbaren Beteiligung	Anmerkungen zur Befüllung des Nachweises
1	Name der Einheit	Congress Center Villach GmbH	
2	Firmenbuchnummer	267570K	
3	Beteiligungsart	Verbunden	Verbunden/assoziiert/sonstige
4	Stamm-/Grundkapital	35 000,00	z.B Euro 70 000,00
5	Anteil der Gebietskörperschaft in %	100,000	z.B 100%
6	Buchwert der Beteiligung	6 286 737,62	

Position	Attribut / Kennzahl	Angaben zur unmittelbaren Beteiligung	Anmerkungen zur Befüllung des Nachweises
7	Geschäftsjahr	01.01.21 - 31.12.21	tt.mm.jj - tt.mm.jj
8	Eigenkapital/geschätztes Nettovermögen 31.12.20	6 816 825,58	= Bewertungsansatz lt. VRV
9	Eigenkapital/geschätztes Nettovermögen 31.12.21	6 286 737,62	
10	Bilanzsumme	9 134 719,09	Aus Jahresabschlüssen eindeutig ablesbar
11	Finanzverbindlichkeiten	270 152,59	
12	Jahresüberschuss/Jahresfehlbetrag	-613 909,47	
13	Gewinnausschüttung an die Gebietskörperschaft		
14	Klassifikation nach ESVG	1101	Sektor lt. aktueller Liste der Einheiten des öffentlichen Sektors gemäß ESVG
15	Konzernabschluss	Nein	ja/nein (ev. Link auf Homepage)

Position	Attribut / Kennzahl	Angaben zur unmittelbaren Beteiligung	Anmerkungen zur Befüllung des Nachweises
1	Name der Einheit	Golfanlage Villach Finkenstein - Faaker See	
2	Firmenbuchnummer	214701M	
3	Beteiligungsart	Sonstige	Verbunden/assoziiert/sonstige
4	Stamm-/Grundkapital	1 570 000,00	z.B Euro 70 000,00
5	Anteil der Gebietskörperschaft in %	,220	z.B 100%
6	Buchwert der Beteiligung	2 391,60	
7	Geschäftsjahr	01.01.20 - 01.01.20	tt.mm.jj - tt.mm.jj
8	Eigenkapital/geschätztes Nettovermögen 31.12.19	1 097 896,35	= Bewertungsansatz lt. VRV
9	Eigenkapital/geschätztes Nettovermögen 01.01.20	1 100 309,00	
10	Bilanzsumme	3 104 639,06	Aus Jahresabschlüssen eindeutig ablesbar
11	Finanzverbindlichkeiten		
12	Jahresüberschuss/Jahresfehlbetrag	2 412,65	
13	Gewinnausschüttung an die Gebietskörperschaft		
14	Klassifikation nach ESVG	1101	Sektor lt. aktueller Liste der Einheiten des öffentlichen Sektors gemäß ESVG
15	Konzernabschluss	Nein	ja/nein (ev. Link auf Homepage)

Position	Attribut / Kennzahl	Angaben zur unmittelbaren Beteiligung	Anmerkungen zur Befüllung des Nachweises
1	Name der Einheit	Gemeinnützige Wohnbau GesmbH	
2	Firmenbuchnummer	224671Z	
3	Beteiligungsart	Sonstige	Verbunden/assoziiert/sonstige
4	Stamm-/Grundkapital		z.B Euro 70 000,00
5	Anteil der Gebietskörperschaft in %		z.B 100%
6	Buchwert der Beteiligung	2 596,28	
7	Geschäftsjahr		tt.mm.jj - tt.mm.jj
8	Eigenkapital/geschätztes Nettovermögen (t-1)		= Bewertungsansatz lt. VRV
9	Eigenkapital/geschätztes Nettovermögen (t)		
10	Bilanzsumme		

Position	Attribut / Kennzahl	Angaben zur unmittelbaren Beteiligung	Anmerkungen zur Befüllung des Nachweises
11	Finanzverbindlichkeiten		Aus Jahresabschlüssen eindeutig ablesbar
12	Jahresüberschuss/Jahresfehlbetrag		
13	Gewinnausschüttung an die Gebietskörperschaft		
14	Klassifikation nach ESVG	1101	Sektor lt. aktueller Liste der Einheiten des öffentlichen Sektors gemäß ESVG
15	Konzernabschluss	Nein	ja/nein (ev. Link auf Homepage)

Anlage 6k - Nachweis über Beteiligungen mit mittelbarer Kontrolle der Gebietskörperschaft aufgrund einer durchgerechneten Beteiligungshöhe von mehr als 50%

Anlage 6I – Nachweis über verwaltete Einrichtungen

Anstalten/ Stiftungen/Fonds Bezeichnung/Name	Guthaben bei Kreditinstituten per 31.12.2022	Forderungen aus Darlehen per 31.12.2022	Verbindlichkeiten gegenüber Kreditinstituten per 31.12.2022	Geschätztes Nettovermögen per 31.12.2021	Geschätztes Nettovermögen per 31.12.2022	Landes-/ Gemeindebeitrag
Summe						

Nachweis über aktive Finanzinstrumente

Kategorie	Buchwert Stand 31.12.2022	Wechselkurs- differenzen	Durchschn. Nominal- verzinsung in %	durchschnittliche Rendite in %	durchschnittliche RLZ in Jahren
zur Veräußerung verfügbar					
in heimischer Währung	36 830 730,88		0,00	2,15	2
Summe	36 830 730,88	0,00			

Anlage 6n - Einzelnachweis über aktive Finanzinstrumente

Wertpapier- bezeichnung	Whrg.	Stand bei Anschaffung in Euro	Buchwert 31.12.2021 in Euro	Zugang in Euro	Abgang in Euro	Buchwert 31.12.2022 in Euro	Wechsel- kurs bei Anschaffung	Wechsel- kurs 31.12.2021	Wechsel- kurs 31.12.2022	Buchwert bei Anschaffung in Fremdwahrung	Buchwert 31.12.2021 in Fremdwahrung	Stand 31.12.2022 in Fremdwahrung
zur Verauerung verfugbar												
Amundi Austria GmbH - Investmentfond R 50	EUR	42 130 444,01	42 196 062,98	0,00	5 365 332,10	36 830 730,88						
Zwischensumme		42 130 444,01	42 196 062,98	0,00	5 365 332,10	36 830 730,88						
Summe		42 130 444,01	42 196 062,98	0,00	5 365 332,10	36 830 730,88						

Anlage 6o - Nachweis über derivative Finanzinstrumente ohne Grundgeschäft

Art des Geschäftes (z.B. Währungs-/Zinstauschvertrag)	Nominalvolumen	Laufzeit	Beizulegender Zeitwert derivativer Finanzinstrumente ohne Grundgeschäft	
			31.12.2021	31.12.2022
Summe				

Anlage 6p - Einzelnachweis über Risiken von Finanzinstrumenten

Wertpapierbezeichnung	Whrg.	Stand in Fremdwährung bzw. EUR 31.12.2022	Wechselkurs bei Zugang	Wechselkurs 31.12.2022	Fremdwährungsumrechnungsrücklage 2022 in Euro	Verzinsung fix/variabel	Effektivzins 31.12.2022	Zinsanpassungstermin	Bonitätskriterien 31.12.2022	Nominale in EUR 31.12.2022	Ausfallrisiko (Value at Risk 95% 1 Y) in EUR
Zur Veräußerung verfügbare Finanzinstrumente											
Amundi Austria GmbH – Investmentfond R 50	EUR	36.830.730,88	n.a.	n.a.	n.a.	n.a.	n.a.	n.a.	n.a.	n.a.	359.721,44

Anlage 6q - Rückstellungsspiegel

Rechnungsabschluss

Rückstellungen	Stand 31.12.2021	Dotierung (+) 2022	Verbrauch (-) 2022	Auflösung (-) inkl. Verbrauch 2022	Stand 31.12.2022
Kurzfristige Rückstellungen	4 009 186,80	662 411,92	0,00	392 294,28	4 279 304,44
Rückstellungen für Prozesskosten	508 500,00	137 500,00	0,00	46 000,00	600 000,00
Rückstellungen für ausstehende Rechnungen	0,00	0,00	0,00	0,00	0,00
Rückstellungen für nicht konsumierte Urlaube und Gleitzeit	3 500 686,80	524 911,92	0,00	346 294,28	3 679 304,44
Sonstige kurzfristige Rückstellungen	0,00	0,00	0,00	0,00	0,00
Langfristige Rückstellungen	409 664 172,30	208 551,95	0,00	20 523 865,25	389 348 859,00
Rückstellungen für Abfertigungen	11 060 447,36	110 245,22	0,00	2 713 162,39	8 457 530,19
Rückstellungen für Jubiläumszuwendungen	10 331 544,94	98 306,73	0,00	2 585 417,87	7 844 433,80
Rückstellungen für Haftungen	182 500,00	0,00	0,00	0,00	182 500,00
Rückstellungen für Sanierungen von Altlasten	0,00	0,00	0,00	0,00	0,00
Rückstellungen für Pensionen	388 089 680,00	0,00	0,00	15 225 284,99	372 864 395,01
Sonstige langfristige Rückstellungen	0,00	0,00	0,00	0,00	0,00
Summe	413 673 359,10	870 963,87	0,00	20 916 159,53	393 628 163,44

Anlage 6r - Haftungsnachweis

Rechnungsabschluss

Teil A - Haftungspositionen relevant iSd Art. 15a Vereinbarung HOG						
Bezeichnung der/des Haftungsnehmerin/s oder einer Gruppe gleichartiger Haftungen	Haftungsrahmen	Stand 31.12.2021	Zugänge (+) 2022	Abgänge (-) 2022	Stand 31.12.2022	davon Umklassifizierungen 2022
Untergruppe 1 - Haftungen f. Kredit- und Finanzinstitute						
Verein Villacher Kirchtag	21 801,85	21 801,85	0,00	0,00	21 801,85	0,00
Smart City Villach Horizon2020 Projekt STEVE	182 500,00	182 500,00	0,00	0,00	182 500,00	0,00
Stadtmarketing Villach GmbH	251 000,00	125 001,00	0,00	53 571,00	71 430,00	0,00
Wasservers.verb. Faaker-See-Gebiet BA15.1	221 541,60	81 595,08	0,00	9 242,46	72 352,62	0,00
Wasservers.verb. Faaker-See-Gebiet BA18	92 309,00	50 450,99	0,00	3 016,72	47 434,27	0,00
Wasservers.verb. Faaker-See-Gebiet BA19	184 618,00	113 022,19	0,00	6 774,11	106 248,08	0,00
Wasservers.verb. Faaker-See-Gebiet BA23	147 880,00	117 935,42	0,00	5 834,32	112 101,10	0,00
Wasservers.verb. Faaker-See-Gebiet BA20	405 790,00	368 499,90	0,00	15 451,07	353 048,83	0,00
Wasservers.verb. Faaker-See-Gebiet BA22	334 980,00	320 349,65	0,00	13 361,23	306 988,42	0,00
Abwasserverband Faaker See BA01	1 440 956,96	7 989,57	0,00	2 254,36	5 735,21	0,00
Abwasserverband Faaker See BA02	2 867 343,01	153 139,26	0,00	22 918,45	130 220,81	0,00
Abwasserverband Faaker See BA03	965 240,58	220 709,58	0,00	22 260,00	198 449,58	0,00
Abwasserverband Faaker See BA04	741 262,91	26 625,94	0,00	2 010,06	24 615,88	0,00
Abwasserverband Faaker See BA06	3 295 131,65	308 154,39	0,00	134 615,96	173 538,43	0,00
Abwasserverband Faaker See BA15	1 707 811,60	192 725,92	0,00	93 707,11	99 018,81	0,00
Abwasserverband Faaker See BA16	1 526 129,52	351 146,40	0,00	93 798,66	257 347,74	0,00
Abwasserverband Faaker See BA14	2 922 901,39	1 138 061,98	0,00	178 931,12	959 130,86	0,00
Abwasserverband Faaker See BA20.1	770 000,00	215 934,53	0,00	26 642,15	189 292,38	0,00
Abwasserverband Faaker See BA20.2	1 000 000,00	456 297,47	0,00	38 910,58	417 386,89	0,00
Abwasserverband Faaker See BA24	500 000,00	338 700,61	0,00	19 586,30	319 114,31	0,00
Abwasserverband Faaker See BA25.1	135 000,00	99 586,50	0,00	4 655,21	94 931,29	0,00
Abwasserverband Faaker See BA25.2	256 500,00	196 957,06	0,00	9 206,85	187 750,21	0,00
Abwasserverband Faaker See BA26.1	297 000,00	237 598,57	0,00	9 177,53	228 421,04	0,00
Abwasserverband Faaker See BA26.2	650 000,00	555 768,08	0,00	21 467,69	534 300,39	0,00
Abwasserverband Faaker See BA27.1	550 000,00	433 270,65	0,00	12 109,81	421 160,84	0,00
Wasserverband Ossiacher See BA001	617 753,32	22 627,46	0,00	7 467,40	15 160,06	0,00
Wasserverband Ossiacher See BA002	1 372 252,71	64 333,09	0,00	12 611,22	51 721,87	0,00
Wasserverband Ossiacher See BA003	856 035,77	17 162,81	0,00	2 860,47	14 302,34	0,00
Wasserverband Ossiacher See BA004	1 112 786,86	332 613,30	0,00	22 248,56	310 364,74	0,00
Wasserverband Ossiacher See BA005	1 076 754,50	179 971,53	0,00	10 426,39	169 545,14	0,00
Wasserverband Ossiacher See BA009	1 510 602,97	350 764,46	0,00	51 440,22	299 324,24	0,00
Wasserverband Ossiacher See BA013	384 098,31	49 723,13	0,00	15 958,35	33 764,78	0,00
Wasserverband Ossiacher See Kontokorrentkredit	739 750,00	639 877,65	99 872,35	0,00	739 750,00	0,00
Wasserverband Ossiacher See BA103	3 025 874,51	314 144,13	0,00	43 545,98	270 598,15	0,00
Wasserverband Ossiacher See BA104	2 770 028,34	276 762,18	0,00	26 450,51	250 311,67	0,00
Wasserverband Ossiacher See BA105	500 915,53	107 690,24	0,00	6 937,38	100 752,86	0,00

Bezeichnung der/des Haftungsnehmerin/s oder einer Gruppe gleichartiger Haftungen	Haftungsrahmen	Stand 31.12.2021	Zugänge (+) 2022	Abgänge (-) 2022	Stand 31.12.2022	davon Umklassifizierungen 2022
Untergruppe 1 - Haftungen f. Kredit- und Finanzinstitute						
Wasserverband Ossiacher See BA106	1 421 139,07	138 141,88	0,00	9 240,45	128 901,43	0,00
Wasserverband Ossiacher See BA107	632 334,91	69 438,60	0,00	4 163,29	65 275,31	0,00
Wasserverband Ossiacher See BA109	745 532,44	69 321,26	0,00	6 625,20	62 696,06	0,00
Wasserverband Ossiacher See BA110	547 066,56	23 805,84	0,00	2 275,18	21 530,66	0,00
Wasserverband Ossiacher See BA112	635 502,13	82 696,15	0,00	26 539,78	56 156,37	0,00
VIV GmbH & CoKG Grundstücksankäufe	3 300 000,00	235 960,30	0,00	117 542,97	118 417,33	0,00
VIV GmbH & CoKG Umbau Krematorium	1 750 000,00	369 596,94	0,00	44 536,11	325 060,83	0,00
VIV GmbH & CoKG Hypo Tirol div. Bauprojekte	6 900 000,00	989 302,76	0,00	492 314,87	496 987,89	0,00
VIV GmbH & CoKG BA-CA Kiga Völk./FF-Kultur Drob	3 500 000,00	777 770,00	0,00	129 630,00	648 140,00	0,00
Draupassagen Garagen GmbH	2 250 000,00	1 922 786,00	0,00	46 600,00	1 876 186,00	0,00
Draupassagen Garagen GmbH	165 000,00	94 491,52	0,00	4 413,19	90 078,33	0,00
Draupassagen Garagen GmbH	15 051,35	9 361,25	0,00	424,10	8 937,15	0,00
BKG Bestattung Kärnten GmbH	3 500 000,00	1 741 600,68	0,00	177 754,26	1 563 846,42	0,00
Congress Center Villach GmbH	440 000,00	270 152,59	0,00	28 955,03	241 197,56	0,00
Kärnten Therme GmbH	2 000 000,00	2 000 000,00	0,00	0,00	2 000 000,00	0,00
Kärnten Therme GmbH	7 000 000,00	5 717 685,79	282 314,21	0,00	6 000 000,00	0,00
Abwasserverband Faaker See BA 27.2	650 000,00	478 956,56	0,00	13 961,03	464 995,53	0,00
Villacher Saubermacher GmbH & Co. KG	3 000 000,00	3 000 000,00	0,00	300 000,00	2 700 000,00	0,00
Abwasserverband Faaker See BA 28.1	500 000,00	0,00	500 000,00	0,00	500 000,00	0,00
Abwasserverband Faaker See BA 28.2	600 000,00	0,00	600 000,00	0,00	600 000,00	0,00
Campingbad Ossiacher See GmbH	2 610 000,00	0,00	2 610 000,00	0,00	2 610 000,00	0,00
Zwischensumme - Untergruppe 1	77 596 177,35	26 660 560,69	4 092 186,56	2 404 424,69	28 348 322,56	0,00
Untergruppe 2 - Grundbücherlich besicherte Haftungen von Wohnbau-Darlehen						
Zwischensumme - Untergruppe 2	0,00	0,00	0,00	0,00	0,00	0,00
Untergruppe 3 - Sonstige Wirtschaftshaftungen						
Zwischensumme - Untergruppe 3	0,00	0,00	0,00	0,00	0,00	0,00
Summe A	77 596 177,35	26 660 560,69	4 092 186,56	2 404 424,69	28 348 322,56	0,00
Gesamtsumme	77 596 177,35	26 660 560,69	4 092 186,56	2 404 424,69	28 348 322,56	0,00
Haftungsobergrenze					0,00	davon Passivüberschreitungen

Anlage 6s - Anzahl der Ruhe- und Versorgungsgenusempfänger und pensionsbezogene Aufwendungen

Jahr	Aufwendungen für Pensionsleistungen der Gebietskörperschaft	Anzahl der Ruhegenusempfänger		Anzahl der Versorgungsgenusempfänger		Aufwendungen für Pensionsleistungen Zusammenfassung nach § 1 Abs. 2	Anzahl der Ruhe- und Versorgungsgenusempfänger Zusammenfassung gem. § 1 Abs. 2
		Gesamt	davon Landeslehrer	Gesamt	davon Landeslehrer		
2023	18 975 252,00	308	0	0	0	0,00	0
2024	18 965 583,00	302	0	0	0	0,00	0
2025	19 318 811,00	307	0	0	0	0,00	0
2026	19 763 710,00	314	0	0	0	0,00	0
2027	20 261 584,00	323	0	0	0	0,00	0
2028	20 630 707,00	328	0	0	0	0,00	0
2029	20 644 082,00	323	0	0	0	0,00	0
2030	20 702 097,00	320	0	0	0	0,00	0
2031	20 963 842,00	322	0	0	0	0,00	0
2032	20 990 128,00	319	0	0	0	0,00	0
2033	20 669 677,00	308	0	0	0	0,00	0
2034	20 239 658,00	295	0	0	0	0,00	0
2035	19 682 326,00	281	0	0	0	0,00	0
2036	19 089 453,00	266	0	0	0	0,00	0
2037	18 469 243,00	252	0	0	0	0,00	0
2038	17 816 990,00	238	0	0	0	0,00	0
2039	17 135 102,00	225	0	0	0	0,00	0
2040	16 420 827,00	211	0	0	0	0,00	0
2041	15 690 785,00	198	0	0	0	0,00	0
2042	14 942 878,00	185	0	0	0	0,00	0
2043	14 174 887,00	172	0	0	0	0,00	0
2044	13 387 641,00	160	0	0	0	0,00	0
2045	12 584 833,00	148	0	0	0	0,00	0
2046	11 779 913,00	136	0	0	0	0,00	0
2047	10 958 222,00	125	0	0	0	0,00	0
2048	10 131 504,00	113	0	0	0	0,00	0
2049	9 318 798,00	103	0	0	0	0,00	0
2050	8 508 697,00	92	0	0	0	0,00	0
2051	7 716 699,00	82	0	0	0	0,00	0
2052	6 939 623,00	73	0	0	0	0,00	0
Summe Aufwendungen für 30 Jahre	486 873 552,00					0,00	

Anlage 6t - Einzelnachweis über die nicht voranschlagswirksame Gebarung gem. § 12

Rechnungsabschluss

Konto	Kontenbezeichnung	Stand 31.12.2021	Umsatz Soll	Umsatz Haben	Stand 31.12.2022
Veränderungen der nicht voranschlagswirksamen Forderungen					
270000	Finanzamt Vorsteuerbeträge (nicht voranschlagswirk)	-129,93	6.015,49	0,00	-6.145,42
270300	Vorsteuer Lohn	9.000,00	0,00	0,00	9.000,00
272000	Kautionen (nicht voranschlagswirksame Gebarung)	0,00	0,00	12.000,00	12.000,00
279000	Sonstige für Dritte geleistete Vorschüsse (nicht v	3.252,48	0,00	-5.510,04	-2.257,56
279200	VPA - Kantine	17.923,04	0,00	0,00	17.923,04
279400	Business-Card - VISA	-631,39	414,00	0,00	-1.045,39
279401		10.035,55	0,00	4.779,78	14.815,33
279420	Business-Card - ÖBB	5.961,33	2.230,80	1.740,60	5.471,13
279430		-202,34	5.951,75	0,00	-6.154,09
279440	Business-Card-ÖBB Rail & Drive Vorschüsse (nicht	142,09	342,77	1.999,37	1.798,69
279500	Handkassen	8.751,40	0,00	1.340,00	10.091,40
279770	Vorschüsse auf Rechnungen	-25.443,43	0,00	0,00	-25.443,43
Summe		28.658,80	14.954,81	16.349,71	30.053,70
Veränderungen der nicht voranschlagswirksamen Verbindlichkeiten					
360000	Umsatzsteuer (nicht voranschlagswirksame Gebarung)	-0,65	0,00	0,00	-0,65
360800	Sonstige Steuern - Einkommensteuer gem. Ö 99	0,01	0,00	0,00	0,01
360900	Finanzamt Verrechnungskonto	-4.040.470,15	235.853,24	0,00	-4.276.323,39
361300	Vergütung Verdienstentgang	0,00	0,00	1.134,48	1.134,48
361400	Bundesgebühren	122.775,04	1.964,82	11.835,94	132.646,16
361410	Tierseuchenfondsbeiträge	-0,01	0,00	0,00	-0,01
361420	Nächtigungstaxen	96.961,31	-2.046,03	-18.225,30	80.782,04
361430	Tourismusabgabe	2.867,60	-1.579,49	-894,78	3.552,31
362010	Beiträge zur Gebietskrankenkasse	1.053.027,97	2.371,05	69.064,31	1.119.721,23
362020	Wohnbauförderungsbeiträge	59.206,00	0,00	1.954,58	61.160,58
362030	Lohnsteuer	1.046.504,40	0,00	5.805,98	1.052.310,38
362040	Gewerkschaftsbeiträge	23.573,93	0,00	-362,92	23.211,01
362050	Betriebsrätefondsbeiträge	1.347,50	0,00	52,50	1.400,00
362060	Kammerumlage (Beamte)	-0,73	-0,73	0,00	0,00
362070	Verwahrgelder, Drittverbote und Bezugspfändungen	-97,55	0,00	1.525,39	1.427,84
362090	Beiträge Versicherungen	-52.505,32	0,00	3.158,76	-49.346,56
362100	Betriebspension	16,28	0,00	-16,28	0,00
362110	Versicherungsanstalt öff.Bediensteter	95,11	0,00	-95,11	0,00
362140	Kommunalsteuer	346,55	0,00	14.545,67	14.892,22
362160	SV-Beiträge Urlaubersatzleistung	509,04	0,00	428,73	937,77
362170	Bardispositionen bei Geldinstituten	567.157,21	93.756,27	59.466,19	532.867,13
363100	Hafrücklässe	258.402,21	0,00	-7.279,75	251.122,46
363200	Verwahrgelder (Fremde Gelder)	48.714,10	25.379,01	10.600,94	33.936,03

Konto	Kontenbezeichnung	Stand	Umsatz	Umsatz	Stand
		31.12.2021	Soll	Haben	31.12.2022
363201	Verwahrgelder Freiwillige Feuerwehren	1.702,20	0,00	-7.154,50	-5.452,30
363210	Einbehaltungen und Überzahlungen von Dritten	30.000,00	0,00	0,00	30.000,00
368700	Kassenkredite	-8.000.000,00	-8.000.000,00	0,00	0,00
369100	Verrechnungskonto Bankabstimmung	-4.277,57	0,00	6.217,32	1.939,75
369101	Sonstige Erläge (nicht voranschlagswirksame)	72.787,99	0,00	0,00	72.787,99
369210	Kelag Gas	0,00	0,00	7.813,33	7.813,33
369300	Fundamt	4.478,37	0,00	-533,37	3.945,00
369319	Kommunale Impfkampagne COVID 19	0,00	0,00	594.677,00	594.677,00
369400	Jagdpachtschilling	25.951,48	0,00	-400,30	25.551,18
369420	Fischerkarten	7.615,68	0,00	-2.792,00	4.823,68
369530	3WG - Miete 0 Prozent 3WG - Miete 0 Prozent	381,97	-547,99	0,00	929,96
369531	3WG - Miete 10 Prozent 3WG - Miete 10 Prozent	204.174,39	62.980,01	-103.952,93	37.241,45
369532	3WG - Miete 20 Prozent 3WG - Miete 20 Prozent	37.717,08	21.431,23	-3.746,94	12.538,91
369535	3WG - Darlehen SDI 3WG - Darlehen SDI	-653.991,77	1.949.204,50	0,00	-2.603.196,27
369536	3WG - Sonstiges 3WG - Sonstiges	-12,23	18.071,18	25.195,27	7.111,86
369537	3WG - Lohn 3WG - Lohn	-8.254,18	3.027,68	0,00	-11.281,86
369601	VIV GmbH VIV GmbH	17.579,51	0,00	148,67	17.728,18
369604	Sonstige Erläge (nicht voranschlagswirksame)	-4.783,33	0,00	0,00	-4.783,33
369605	Sonstige Erläge (nicht voranschlagswirksame)	-120.253,15	-118.760,77	-19.668,61	-21.160,99
369700	Jugendamt	53.481,60	0,00	7.493,54	60.975,14
369701	Patenschaftsgelder	674,67	0,00	395,00	1.069,67
369702	Jugendamt - Ferienaktionen	40,00	0,00	0,00	40,00
369801	Wiener Städtische	-144.069,47	-126.426,18	0,00	-17.643,29
369802	Kärntner Landesversicherung	-28.821,19	-28.669,48	0,00	-151,71
369803	Generali	-9.643,00	-3.366,34	-2.329,83	-8.606,49
369804	KFZ-Steuer	-1.919,98	20,00	0,00	-1.939,98
369805	Versicherungen / KFZ - Steuer Verrechnungskonto	-112.695,47	0,00	0,00	-112.695,47
369810	Villach Gutscheine Villach Gutscheine	-125.680,00	-121.045,00	0,00	-4.635,00
369812	Sonstige Erläge (nicht voranschlagswirksame)	-1.782.902,83	0,00	603.458,66	-1.179.444,17
369813	Verein Stadthalle Villach Stadthalle - Um-/Neubau	0,00	383.594,08	0,00	-383.594,08
369820	Schuldendienst Schuldendienst	0,00	0,00	2.125.176,71	2.125.176,71
369821	Leasing Leasing	-2.843,97	0,00	0,00	-2.843,97
369823	Zi u Ti aus gegeben. Darlehen + KPC Zuschüsse	0,00	0,00	17.500,00	17.500,00
369850	Laufende Unterstützungen zum Lebensunterhalt	-1.277.860,12	-433.072,26	-5.846,19	-850.634,05
369851	Rückforderung K-MS Rückforderung K-MS	5.517,63	-14.541,71	-13.976,04	6.083,30
369852	Einmalige Unterstützungen zum Lebensunterhalt	-13.948,51	7.297,27	13.431,92	-7.813,86
369853	Sonderleistungen Familienhilfe Ausgleichsfonds	-76.400,00	87.507,14	0,00	-163.907,14
369854	Krankenhilfe (außerhalb von Anstalten)	-118.376,32	-29.276,75	6.269,64	-82.829,93
369855	Hilfe zur Erziehung und Erwerbsbefähigung	-2.020.618,41	3.238.855,90	65.099,29	-5.194.375,02
369857	Verpflegskosten in Kranken- sowie in Kur- u.	-0,02	0,00	0,00	-0,02
369859	Verpflegskosten Krankenanstalt Villach	-712,88	-712,88	0,00	0,00
369860	Sozialhilfeunterstützungen	1.368.977,99	-26.804,63	1.793,89	1.397.576,51
369862	Refundierung \$65 KKJG	0,00	728.322,68	3.869.533,28	3.141.210,60

Konto	Kontenbezeichnung	Stand	Umsatz	Umsatz	Stand
		31.12.2021	Soll	Haben	31.12.2022
369870	Parkgarage - KFZ - Stellplätze Parkgarage - KFZ -	-14.448,10	20.978,49	0,00	-35.426,59
369872	Villacher Verein für Jugendverkehrserziehung	18.960,91	0,00	0,00	18.960,91
369880	Abfallwirtschaftsverband Villach	459,00	0,00	0,00	459,00
369890	Bäder (UA 8390)	178.319,46	0,00	-148.216,77	30.102,69
369891	Gaswerk	-1.168.693,48	0,00	0,00	-1.168.693,48
369892	Wasserwerk (UA 8100) Wasserwerk (UA 8100)	-1.164.636,49	-147.608,78	127.871,41	-889.156,30
369893	Wasserbezugsgebühr Wasserbezugsgebühr	119.563,51	-251.173,86	0,00	370.737,37
369894	Stadtkino (UA 8800) Stadtkino (UA 8800)	-56.709,57	41.860,15	0,00	-98.569,72
369895	Plakatierung (UA 8820) Plakatierung (UA 8820)	-66.237,63	113.047,92	0,00	-179.285,55
369896	Bestattung (UA 8880) Bestattung (UA 8880)	-229.392,34	-229.392,34	78.660,79	78.660,79
369897	Tankstelle (UA 8997) Tankstelle (UA 8997)	-72.684,56	-21.191,33	0,00	-51.493,23
369899	Ukraine - Hauptfeuerwache Villach	0,00	0,00	7.666,82	7.666,82
369900	Sonstige Verwahrnisse	15.192,61	0,00	0,00	15.192,61
369901	Bankomat überjährig Schwebeposten	0,00	2.208,90	-513.290,46	-515.499,36
369902	Bäder - Darlehen SDI Bäder - Darlehen SDI	0,00	2.529,30	0,00	-2.529,30
371000	Umsatzsteuer Verrechnungskonto - Zahllast (nicht v	-897.388,11	-396.937,64	0,00	-500.450,47
Summe		-16.826.248,78	-2.912.893,37	6.889.193,93	-7.024.161,48

Beilage zum Rechnungsabschluss 2022 gemäß "Kärntner Gemeindehaftungs-Verordnung":

(LGBI. Nr. 74/2018 Kundmachung 07.12.2018)

Gemeinde:		Villach			Einnahmen Abschnitt 92 VVJ:		€ 116.410.479,47									
		75% der Einnahmen Abschnitt 92 VVJ:			€ 87.307.859,60											
GKZ:	Nr:	Bezeichnung:			Laufzeit von JJJJ:	Laufzeit bis JJJJ:	GR-Beschluss vom TT.MM.JJJJ:	Aufsichtsbeh. Genehmigungsanzahl:	Aufsichtsbeh. Gen. vom TT.MM.JJJJ:	Genehmigte Haftungshöhe:	Ausnutzungsstand Jahresbeginn:	Veränderung:	Ausnutzungsstand Jahresende:	Risikogruppe: (1-4)	Übernahme vor/nach 02.08.2012:	weiche Risikovorsorge (zB. BZ, Rücklage)
20202	1	Verein Villacher Kirchtag			2017	2021	17.05.1962			€ 21.801,85	€ 21.801,85		€ 21.801,85	4	vor	
20202	2	Smart City Villach Horizon2020 Projekt STEVE			2017	2021	29.09.2017			€ 182.500,00	€ 182.500,00		€ 182.500,00	4	nach	Investmentfonds
20202	3	Stadtmarketing Villach GmbH			2016	2024	03.08.2016	03-MV147-8/2-2016	16.09.2016	€ 251.000,00	€ 125.001,00	-€ 53.571,00	€ 71.430,00	2	nach	Investmentfonds
20202	4	Wasservers.verb. Faaker-See-Gebiet BA15.1			2006	2030	27.03.2006			€ 221.541,60	€ 81.595,08	-€ 9.242,46	€ 72.352,62	1	vor	
20202	5	Wasservers.verb. Faaker-See-Gebiet BA18			2013	2037	04.05.2012			€ 92.309,00	€ 50.450,99	-€ 3.016,72	€ 47.434,27	1	vor	
20202	6	Wasservers.verb. Faaker-See-Gebiet BA19			2013	2037	04.05.2012			€ 184.618,00	€ 113.022,19	-€ 6.774,11	€ 106.248,08	1	vor	
20202	7	Wasservers.verb. Faaker-See-Gebiet BA23			2014	2041	30.07.2014	3-ALL-1072/1-2014	10.11.2014	€ 147.880,00	€ 117.935,42	-€ 5.834,32	€ 112.101,10	1	nach	Investmentfonds
20202	8	Wasservers.verb. Faaker-See-Gebiet BA20			2016	2044	03.08.2016	03-MV147-8/5-2016	06.10.2016	€ 405.790,00	€ 368.499,90	-€ 15.451,07	€ 353.048,83	1	nach	Investmentfonds
20202	9	Wasservers.verb. Faaker-See-Gebiet BA22			2019	2045	26.04.2019	3-MV147-8/24-2019/002/2019	28.05.2019	€ 334.980,00	€ 320.349,65	-€ 13.361,23	€ 306.988,42	1	nach	Investmentfonds
20202	10	Abwasserverband Faaker See BA01			1975	2025	30.06.1995			€ 1.440.956,96	€ 7.989,57	-€ 2.254,36	€ 5.735,21	1	vor	
20202	11	Abwasserverband Faaker See BA02			1978	2028	30.06.1995			€ 2.867.343,01	€ 153.139,26	-€ 22.918,45	€ 130.220,81	1	vor	
20202	12	Abwasserverband Faaker See BA03			1981	2031	19.05.1989			€ 965.240,58	€ 220.709,58	-€ 22.260,00	€ 198.449,58	1	vor	
20202	13	Abwasserverband Faaker See BA04			1984	2034	29.07.1998			€ 741.262,91	€ 26.625,94	-€ 2.010,06	€ 24.615,88	1	vor	
20202	14	Abwasserverband Faaker See BA06			1993	2032	30.06.1995			€ 3.295.131,65	€ 308.154,39	-€ 134.615,96	€ 173.538,43	1	vor	
20202	15	Abwasserverband Faaker See BA15			1999	2023	04.12.1998			€ 1.707.811,60	€ 192.725,92	-€ 93.707,11	€ 99.018,81	1	vor	
20202	16	Abwasserverband Faaker See BA16			2001	2025	02.08.2000			€ 1.526.129,52	€ 351.146,40	-€ 93.798,66	€ 257.347,74	1	vor	
20202	17	Abwasserverband Faaker See BA14			2002	2027	04.04.2001			€ 2.922.901,39	€ 1.138.061,98	-€ 178.931,12	€ 959.130,86	1	vor	
20202	18	Abwasserverband Faaker See BA20.1			2005	2030	21.10.2003			€ 770.000,00	€ 215.934,53	-€ 26.642,15	€ 189.292,38	1	vor	
20202	19	Abwasserverband Faaker See BA20.2			2008	2033	16.12.2005			€ 1.000.000,00	€ 456.297,47	-€ 38.910,58	€ 417.386,89	1	vor	
20202	20	Abwasserverband Faaker See BA24			2013	2038	27.07.2011			€ 500.000,00	€ 338.700,61	-€ 19.586,30	€ 319.114,31	1	vor	
20202	21	Abwasserverband Faaker See BA25.1			2014	2039	04.04.2014	3-VL107-249/1-2014	14.04.2014	€ 135.000,00	€ 99.586,50	-€ 4.655,21	€ 94.931,29	1	nach	Investmentfonds
20202	22	Abwasserverband Faaker See BA25.2			2014	2039	04.04.2014	3-VL107-249/1-2014	14.04.2014	€ 256.500,00	€ 196.957,06	-€ 9.206,85	€ 187.750,21	1	nach	Investmentfonds
20202	23	Abwasserverband Faaker See BA26.1			2016	2044	03.08.2016	03-MV147-8/3-2016	19.09.2016	€ 297.000,00	€ 237.598,57	-€ 9.177,53	€ 228.421,04	1	nach	Investmentfonds
20202	24	Abwasserverband Faaker See BA26.2			2016	2044	03.08.2016	03-MV147-8/3-2016	19.09.2016	€ 650.000,00	€ 555.768,00	-€ 21.467,69	€ 534.300,39	1	nach	Investmentfonds
20202	25	Abwasserverband Faaker See BA27.1			2019	2046	28.09.2018	03-MV147-82/3-2018	19.09.2016	€ 550.000,00	€ 433.270,65	-€ 12.109,81	€ 421.160,84	1	nach	Investmentfonds
20202	26	Abwasserverband Faaker See BA27.2			2019	2046	28.09.2018	03-MV147-82/3-2018	19.09.2016	€ 650.000,00	€ 478.956,56	-€ 13.991,03	€ 464.965,53	1	nach	Investmentfonds
20202	27	Abwasserverband Faaker See BA 28.1			2022	2050	04.11.2022	03-MV147-8/41-2022	05.12.2022	€ 500.000,00	€ -	-€ 500.000,00	€ 500.000,00	1	nach	Investmentfonds
20202	28	Abwasserverband Faaker See BA 28.2			2022	2050	04.11.2022	03-MV147-8/41-2022	05.12.2022	€ 600.000,00	€ -	-€ 600.000,00	€ 600.000,00	1	nach	Investmentfonds
20202	29	Wasserverband Ossiacher See BA001			1982	2024	26.11.1982			€ 617.753,32	€ 22.627,46	-€ 7.467,40	€ 15.160,06	1	vor	
20202	30	Wasserverband Ossiacher See BA002			1988	2026	28.09.1988			€ 1.372.252,71	€ 64.333,09	-€ 12.611,22	€ 51.721,87	1	vor	
20202	31	Wasserverband Ossiacher See BA003			1985	2028	10.05.1985			€ 856.035,77	€ 17.162,81	-€ 2.860,47	€ 14.302,34	1	vor	
20202	32	Wasserverband Ossiacher See BA004			1992	2035	29.07.1992			€ 1.112.786,86	€ 332.613,30	-€ 22.248,56	€ 310.364,74	1	vor	
20202	33	Wasserverband Ossiacher See BA005			1994	2037	24.06.1994			€ 1.076.754,50	€ 179.971,53	-€ 10.426,39	€ 169.545,14	1	vor	
20202	34	Wasserverband Ossiacher See BA009			1992	2034	16.12.1992			€ 1.510.602,97	€ 350.764,46	-€ 51.440,22	€ 299.324,24	1	vor	
20202	35	Wasserverband Ossiacher See BA013			2005	2035	16.12.2005			€ 384.098,31	€ 49.723,13	-€ 15.958,35	€ 33.764,78	1	vor	
20202	36	Wasserverband Ossiacher See Kontokorrentk.			2017	2028	03.03.2017	03-MV147-8/8-2017		€ 739.750,00	€ 639.877,65	€ 99.872,35	€ 739.750,00	1	nach	Investmentfonds
20202	37	Wasserverband Ossiacher See BA103			1988	2028	17.06.1988			€ 3.025.874,51	€ 314.144,13	-€ 43.545,98	€ 270.598,15	1	vor	
20202	38	Wasserverband Ossiacher See BA104			1989	2031	01.12.1989			€ 2.770.028,34	€ 276.762,18	-€ 26.450,51	€ 250.311,67	1	vor	
20202	39	Wasserverband Ossiacher See BA105			1989	2036	17.03.1989			€ 500.915,53	€ 107.690,24	-€ 6.937,38	€ 100.752,86	1	vor	
20202	40	Wasserverband Ossiacher See BA106			1982	2035	17.09.1982			€ 1.421.139,07	€ 138.141,88	-€ 9.240,45	€ 128.901,43	1	vor	
20202	41	Wasserverband Ossiacher See BA107			1999	2037	21.05.1999			€ 632.334,91	€ 69.438,60	-€ 4.163,29	€ 65.275,31	1	vor	
20202	42	Wasserverband Ossiacher See BA109			1987	2031	04.09.1987			€ 745.532,44	€ 69.321,26	-€ 6.625,20	€ 62.696,06	1	vor	
20202	43	Wasserverband Ossiacher See BA110			1990	2031	16.02.1990			€ 547.066,56	€ 23.805,84	-€ 2.275,18	€ 21.530,66	1	vor	
20202	44	Wasserverband Ossiacher See BA112			2005	2024	16.12.2005			€ 635.502,13	€ 82.696,15	-€ 26.539,78	€ 56.156,37	1	vor	
20202	45	VIV GmbH & CoKG Grundstücksankäufe			2005	2022	19.05.2005			€ 3.300.000,00	€ 235.960,30	-€ 117.542,97	€ 118.417,33	2	vor	
20202	46	VIV GmbH & CoKG Umbau Krematorium			2005	2021	19.05.2005			€ 1.750.000,00	€ 369.596,94	-€ 44.536,11	€ 325.060,83	2	vor	
20202	47	VIV GmbH & CoKG Hypo Tirol div. Bauprojekte			2008	2023	05.12.2008			€ 6.900.000,00	€ 989.302,76	-€ 492.314,87	€ 496.987,89	2	vor	
20202	48	VIV GmbH & CoKG BA-CA Kiga Völk./FF-Kultur Drob			2009	2023	11.12.2009			€ 3.500.000,00	€ 777.770,00	-€ 129.630,00	€ 648.140,00	2	vor	
20202	49	Draupassagen Garagen GmbH			2008	2029	05.02.2008			€ 2.250.000,00	€ 1.922.786,00	-€ 46.600,00	€ 1.876.186,00	2	vor	
20202	50	Draupassagen Garagen GmbH			2010	2029	17.03.2010			€ 165.000,00	€ 94.491,52	-€ 4.413,19	€ 90.078,33	2	vor	
20202	51	Draupassagen Garagen GmbH			2010	2029	17.03.2010			€ 15.051,35	€ 9.361,25	-€ 424,10	€ 8.937,15	2	vor	
20202	52	BKG Bestattung Kärnten GmbH			2010		10.12.2010			€ 3.500.000,00	€ 1.741.600,68	-€ 177.754,26	€ 1.563.846,42	2	vor	
20202	53	Congress Center Villach			2014	2029	30.07.2014	A03-MK 147-273/1-2014	24.10.2014	€ 440.000,00	€ 270.152,59	-€ 28.955,03	€ 241.197,56	2	nach	Investmentfonds
20202	54	Kärnten Therme GmbH			2014	2032	16 u. 3.7.2020 (Ver	A03-MK 147-272/1-2014	30.01.2014	€ 2.000.000,00	€ 2.000.000,00	€ -	€ 2.000.000,00	2	nach	Investmentfonds
20202	55	Kärnten Therme GmbH			2014	2030	04.05.2012			€ 7.000.000,00	€ 5.717.685,79	€ 282.314,21	€ 6.000.000,00	2	vor	
20202	56	Villacher Saubermacher GmbH & Co KG - Müllverbrennungsanlage Ausbau			2021	2031	30.04.2021	03-MV147-8/31-2021	20.09.2021	€ 3.000.000,00	€ 3.000.000,00	-€ 300.000,00	€ 2.700.000,00	2	nach	Investmentfonds
20202	57	Campingbad Ossiacher See GmbH			2022	2037	30.09.2022	03-MV147-8/40-2021	03.11.2022	€ 2.610.000,00	€ 2.610.000,00	€ 2.610.000,00	€ 2.610.000,00	2	nach	Investmentfonds
									€ 77.596.177,35	€ 26.660.560,69	€ 1.687.731,86	€ 28.348.292,55				

Erläuterung der einzelnen Risikogruppen:**Risikogruppe 1:**

Haftungen für Verbindlichkeiten von anderen Gebietskörperschaften, von Gemeindeverbänden sowie von Verbänden nach dem zehnten Abschnitt des Wasserrechtsgesetzes 1959 - WRG 1959, BGBl. Nr. 215, zuletzt geändert durch das Bundesgesetz BGBl. I Nr. 14/2011, an denen neben der Gemeinde ausschließlich andere Gebietskörperschaften beteiligt sind.

Risikogruppe 2:

Haftungen für Verbindlichkeiten von Rechtsträgern, die dem beherrschenden Einfluss der Gemeinde unterliegen, sei es auf Grund der Eigentumsverhältnisse, der finanziellen Beteiligung oder der für das Unternehmen geltenden sonstigen Vorschriften. Ein beherrschender Einfluss ist anzunehmen, wenn die Gemeinde unmittelbar 50% bis 100% des gezeichneten Kapitals dieser Rechtsträger besitzt oder mehr als die Hälfte der Mitglieder des Verwaltungs-, Leitungs- oder Aufsichtsorgans des anderen Rechtsträgers bestellen kann. Es genügt, wenn die Gemeinde gemeinsam mit anderen Gebietskörperschaften oder Gemeindeverbänden einen beherrschenden Einfluss ausübt.

Risikogruppe 3:

Haftungen für Verbindlichkeiten von Rechtsträgern mit einer direkten oder indirekten Gemeindehaftung bis zu 49,9%. Abs. 2 letzter Satz gilt sinngemäß.

Risikogruppe 4:

Alle anderen Haftungen, insbesondere Haftungen für private Dritte.

Zusammenfassung - Beilage Gemeindehaftungen:			
75% d. Einnahmen Abschnitt 92 VVJ:	Summe Haftungen Jahresende:	unter/ober Haftungsgrenze:	Haftungsgrenze OK / überschritten
€ 87.307.859,60	€ 28.348.292,55	-€ 58.959.567,05	OK

Risikovorsorgen für Haftungsübernahmen "nach" dem 02.08.2012:			
Risikogruppen 2-4:	Ausnutzungsstand Jahresende nach Risikogruppen:	Risikovorsorge lt. Verordnung	Summen - Risikovorsorge:
Summe RG 2:	€ 18.750.281,51	10%	€ 1.875.028,15
Summe RG 3:	€ -	50%	€ -
Summe RG 4:	€ 204.301,85	100%	€ 204.301,85
			€ 2.079.330,00

Als Risikovorsorge in der Höhe von € 2.079.330,00 ist der entsprechende Teil des Investmentfondsvermögens heranzuziehen.

Nachweis der Investitionstätigkeit und deren Finanzierung

Rechnungsabschluss

Haushaltsjahr: 2022			Investition ohne RL-Zuf.	Finanzierung									Saldo	RL-Zuführungen	Inv. mit RL-Zuführungen
Vorhaben-code	Vorhabenbezeichnung	Ansatz	Anschaffungs- oder Herstellungskosten	Mittel aus Geldfluss aus der operativen Gebarung	Gemeinde-Bedarfs-zuweisungen iR	Gemeinde-Bedarfs-zuweisungen aR	Haushalts-rücklagen	Subventionen/sonstige Kapital-transfers	Darlehen	Finanzierungsleasing	Veräußerung langfristiges Vermögen und sonstiges	Sonstige (z.B. innere Darlehen, ...)	Saldo	Rücklagenzuführungen	
I. Investive Einzelvorhaben gem. § 18 Abs. 1 K-GHG															
1000004	EDV - Amtsausstattung	0160	264.303,14	0,00	0,00	0,00	0,00	0,00	264.303,14	0,00	0,00	0,00	0,00	0,00	264.303,14
1000005	EDV - Aktivierungsfähige Rechte	0160	139.786,52	0,00	0,00	0,00	0,00	0,00	139.786,52	0,00	0,00	0,00	0,00	0,00	139.786,52
1000018	Feuerwehrzentrum - Gebäude	1630	14.844,28	0,00	0,00	0,00	14.844,28	0,00	0,00	0,00	0,00	0,00	0,00	0,00	14.844,28
1000019	Fahrzeuge - Freiwillige Feuerwehren	1630	157.688,44	0,00	0,00	0,00	1.785,64	175.000,00	0,00	0,00	0,00	0,00	-19.097,20	19.097,20	176.785,64
1000038	VS 7 Landskron - Generalsanierung VE 397	2110 1630	2.369.087,85	0,00	0,00	0,00	1.460.684,47	0,00	908.403,38	0,00	0,00	0,00	0,00	0,00	2.369.087,85
1000046	MS 1 Auen - VE 440	2120 2110	17.032,81	0,00	0,00	0,00	0,00	0,00	17.032,81	0,00	0,00	0,00	0,00	0,00	17.032,81
1000049	KG St. Magdalen - Generalsanierung VE- 585	2400	720,00	0,00	0,00	0,00	720,00	0,00	0,00	0,00	0,00	0,00	0,00	0,00	720,00
1000081	Grundbesitz - öffentliches Gut	6120	96.530,15	0,00	0,00	0,00	0,00	0,00	96.530,15	0,00	0,00	0,00	0,00	0,00	96.530,15
1000082	Straßen-Bau und - Beleuchtung -	6120 8160 8595 6400	680.358,72	0,00	0,00	0,00	0,00	0,00	680.358,72	0,00	0,00	0,00	0,00	0,00	680.358,72
1000083	Brücken - Sanierungen	6120	737.492,96	0,00	0,00	0,00	378.563,75	0,00	358.929,21	0,00	0,00	0,00	0,00	0,00	737.492,96
1000090	Fuß- und Radwege	6160	137.584,02	0,00	0,00	0,00	37.759,87	0,00	99.824,15	0,00	0,00	0,00	0,00	0,00	137.584,02
1000100	Kinderspielplätze	8150	83.955,99	0,00	0,00	0,00	0,00	23.862,01	60.093,98	0,00	0,00	0,00	0,00	0,00	83.955,99
1000101	Maschinen und maschinelle Anlagen - 5/S	8150	59.853,53	0,00	0,00	0,00	0,00	0,00	59.853,53	0,00	0,00	0,00	0,00	0,00	59.853,53
1000122	Zentralfriedhof - VE 569	8170	13.549,63	0,00	0,00	0,00	0,00	0,00	13.549,63	0,00	0,00	0,00	0,00	0,00	13.549,63
1000128	Wirtschaftshof - Gebäude	8200	9.749,63	0,00	0,00	0,00	9.749,63	0,00	0,00	0,00	0,00	0,00	0,00	0,00	9.749,63
1000130	Fuhrpark - Fahrzeuge	8210	382.346,62	0,00	0,00	0,00	0,00	0,00	362.608,62	0,00	19.738,00	0,00	0,00	0,00	382.346,62
1000131	Abwasserbeseitigung - Kanal - Sanierung	8510	2.461.389,12	0,00	0,00	0,00	0,00	0,00	2.461.389,12	0,00	0,00	0,00	0,00	0,00	2.461.389,12
1000132	Betriebsgebäude - Umbau	8513	207.949,87	0,00	0,00	0,00	0,00	0,00	207.949,87	0,00	0,00	0,00	0,00	0,00	207.949,87
1000134	TPV - Hochwasserschutz	8593	174.614,57	0,00	0,00	0,00	0,00	0,00	174.614,57	0,00	0,00	0,00	0,00	0,00	174.614,57
1000137	TPV	8593	70.603,97	0,00	0,00	0,00	0,00	0,00	70.603,97	0,00	0,00	0,00	0,00	0,00	70.603,97
1000153	Grundbesitz - Privatgrund	8400	3.165.862,90	0,00	0,00	0,00	422.398,48	0,00	2.350.461,42	0,00	393.003,00	0,00	0,00	0,00	3.165.862,90
1000177	VS 13 St. Magdalen		13.494,87	0,00	0,00	0,00	13.494,87	0,00	0,00	0,00	0,00	0,00	0,00	0,00	13.494,87

Nachweis der Investitionstätigkeit und deren Finanzierung

Rechnungsabschluss

Haushaltsjahr: 2022			Investition ohne RL-Zuf.	Finanzierung									Saldo	RL-Zuführungen	Inv. mit RL-Zuführungen
Vorhaben-code	Vorhabenbezeichnung	Ansatz	Anschaffungs- oder Herstellungskosten	Mittel aus Geldfluss aus der operativen Gebarung	Gemeinde-Bedarfs-zuweisungen iR	Gemeinde-Bedarfs-zuweisungen aR	Haushalts-rücklagen	Subventionen/sonstige Kapital-transfers	Darlehen	Finanzierungsleasing	Veräußerung langfristiges Vermögen und sonstiges	Sonstige (z.B. innere Darlehen, ...)	Saldo	Rücklagenzuführungen	
1000191	MS - Ausstattung	2120	570,76	0,00	0,00	0,00	570,76	0,00	0,00	0,00	0,00	0,00	0,00	0,00	570,76
1000192	Volksschulen - Ausstattung von Nachmittagsgruppen	2110	318.155,25	0,00	0,00	0,00	85.412,85	232.742,40	0,00	0,00	0,00	0,00	0,00	0,00	318.155,25
1000208	Wirtschaftshof - Gebäude	8200	103.082,67	0,00	0,00	0,00	0,00	0,00	103.082,67	0,00	0,00	0,00	0,00	0,00	103.082,67
1000212	Betriebswasserreinigungsanlage Infineon	8513	3.437.421,15	0,00	0,00	0,00	0,00	0,00	3.437.421,15	0,00	0,00	0,00	0,00	0,00	3.437.421,15
1000217	Gebäude Rathaus - VE 300	0290	38.197,61	0,00	0,00	0,00	0,00	0,00	38.197,61	0,00	0,00	0,00	0,00	0,00	38.197,61
1000231	Altstoffsammelzentrum - Umladehalle	8520	93.637,75	0,00	0,00	0,00	93.637,75	0,00	0,00	0,00	0,00	0,00	0,00	0,00	93.637,75
1000235	Stadion Lind - VE 520	2621	63.227,25	0,00	0,00	0,00	0,00	0,00	63.227,25	0,00	0,00	0,00	0,00	0,00	63.227,25
1000239	Kanal - Ausbau	8510	68.919,09	0,00	0,00	0,00	68.919,09	0,00	0,00	0,00	0,00	0,00	0,00	0,00	68.919,09
1000263	Rathaus - Foyer Stadtservice	0290	2.707,20	0,00	0,00	0,00	2.707,20	0,00	0,00	0,00	0,00	0,00	0,00	0,00	2.707,20
1000271	Veterinäramt - Adaptierung für ÖWR	1330	22.630,31	0,00	0,00	0,00	0,00	0,00	22.630,31	0,00	0,00	0,00	0,00	0,00	22.630,31
1000311	Altstoffsammelzentrum	8520	403.853,32	0,00	0,00	0,00	403.853,32	0,00	0,00	0,00	0,00	0,00	0,00	0,00	403.853,32
1000318	Umbau und Generalsanierung Richard-Wagner-Schule	2110 2400	345.623,65	0,00	0,00	0,00	0,00	0,00	345.623,65	0,00	0,00	0,00	0,00	0,00	345.623,65
1000390	Straßenbauten - St. Martin - Hangsicherung	6120	132.014,62	0,00	0,00	0,00	0,00	0,00	132.014,62	0,00	0,00	0,00	0,00	0,00	132.014,62
1000391	Volksschulen - IT Strategie	2110	44.896,53	0,00	0,00	0,00	44.896,53	0,00	0,00	0,00	0,00	0,00	0,00	0,00	44.896,53
1000392	FF Perau inkl. Volkshaus - Neubau	1630 3800	502.925,98	0,00	0,00	0,00	502.925,98	0,00	0,00	0,00	0,00	0,00	0,00	0,00	502.925,98
1000393	Straßenbauten - Wohngebieterschließungen	6120	307.265,82	0,00	0,00	0,00	0,00	0,00	307.265,82	0,00	0,00	0,00	0,00	0,00	307.265,82
1000400	KG TPV - Neubau	2400	323.028,90	0,00	0,00	0,00	0,00	700.000,00	0,00	0,00	0,00	0,00	-376.971,10	376.971,10	700.000,00
1000405	Wirtschaftshof - Öffentliche Beleuchtung und Uhren	8160	291.287,31	0,00	0,00	0,00	0,00	3.156,00	288.131,31	0,00	0,00	0,00	0,00	0,00	291.287,31
1000406	VS 6 Auen	2110	14.281,44	0,00	0,00	0,00	14.281,44	0,00	0,00	0,00	0,00	0,00	0,00	0,00	14.281,44
1000464	Stadthalle Villach - Investitionszuschuss	2640	500.000,00	0,00	0,00	0,00	0,00	0,00	500.000,00	0,00	0,00	0,00	0,00	0,00	500.000,00
1000466	Volkshäuser	3800	70.000,00	0,00	0,00	0,00	0,00	0,00	70.000,00	0,00	0,00	0,00	0,00	0,00	70.000,00
1000469	Budesflüsse - Hochwasserschutz	6300	126.955,31	0,00	0,00	0,00	0,00	0,00	126.955,31	0,00	0,00	0,00	0,00	0,00	126.955,31

Nachweis der Investitionstätigkeit und deren Finanzierung

Rechnungsabschluss

Haushaltsjahr: 2022			Investition ohne RL-Zuf.	Finanzierung									Saldo	RL-Zuführungen	Inv. mit RL-Zuführungen
Vorhaben-code	Vorhabenbezeichnung	Ansatz	Anschaffungs- oder Herstellungskosten	Mittel aus Geldfluss aus der operativen Gebarung	Gemeinde-Bedarfs-zuweisungen iR	Gemeinde-Bedarfs-zuweisungen aR	Haushalts-rücklagen	Subventionen/sonstige Kapital-transfers	Darlehen	Finanzierungsleasing	Veräußerung langfristiges Vermögen und sonstiges	Sonstige (z.B. innere Darlehen, ...)	Saldo	Rücklagenzuführungen	
1000478	CCV Congress Center Villach GmbH	8940	150.000,00	0,00	0,00	0,00	0,00	0,00	150.000,00	0,00	0,00	0,00	0,00	0,00	150.000,00
1000487	Hausanschlüsse	8510	113.360,30	0,00	0,00	0,00	0,00	0,00	113.360,30	0,00	0,00	0,00	0,00	0,00	113.360,30
1000488	Radwege Land+ÖBB	6160	93.369,06	0,00	0,00	0,00	0,00	0,00	93.369,06	0,00	0,00	0,00	0,00	0,00	93.369,06
1000494	Altstoffsammelzentrum-Neuerrichtung Flugdach	8520	181.997,59	0,00	0,00	0,00	181.997,59	0,00	0,00	0,00	0,00	0,00	0,00	0,00	181.997,59
1000495	Photovoltaik Anlagen	1630 2620 8520	21.147,42	0,00	0,00	0,00	21.147,42	95.754,81	0,00	0,00	0,00	0,00	-95.754,81	95.754,81	116.902,23
1000499	LCAS	8595	26.491,22	0,00	0,00	0,00	26.491,22	0,00	0,00	0,00	0,00	0,00	0,00	0,00	26.491,22
1000509	VS 3 Lind - Akustikdecken inkl. Beleuchtung	2110	147.117,68	0,00	0,00	0,00	0,00	0,00	147.117,68	0,00	0,00	0,00	0,00	0,00	147.117,68
1000514	VS 6 Auen - Um- und Zubau	2110	491.786,22	0,00	0,00	0,00	0,00	0,00	491.786,22	0,00	0,00	0,00	0,00	0,00	491.786,22
1000537	Photovoltaik Anlagen	1630 3200 8200	14.235,61	0,00	0,00	0,00	14.235,61	0,00	0,00	0,00	0,00	0,00	0,00	0,00	14.235,61
1000597	Ausfinanzierung	9500	0,00	0,00	0,00	0,00	0,00	0,00	694.056,83	0,00	0,00	0,00	-694.056,83	694.056,83	694.056,83
1000598	Dotierung Bodenfonds	8401	0,00	453.000,00	0,00	0,00	0,00	0,00	0,00	0,00	0,00	0,00	-453.000,00	453.000,00	453.000,00
Summe			19.708.986,61	453.000,00	0,00	0,00	3.801.077,75	1.230.515,22	15.450.532,58	0,00	412.741,00	0,00	-1.638.879,94	1.638.879,94	21.347.866,55
Summe investive Einzelvorhaben			19.708.986,61	453.000,00	0,00	0,00	3.801.077,75	1.230.515,22	15.450.532,58	0,00	412.741,00	0,00	-1.638.879,94	1.638.879,94	21.347.866,55
II. Sonstige Investitionen															
2000002	Zentraler Service		25.324,22	0,00	0,00	0,00	24.042,97	0,00	0,00	0,00	0,00	0,00	1.281,25	0,00	25.324,22
2000003	Hausdruckerei - Maschinen und maschinelle Anlagen		0,00	0,00	0,00	0,00	1.281,25	0,00	0,00	0,00	0,00	0,00	-1.281,25	0,00	0,00
2000028	Volksschulen - Netzwerkverkabelung		18.430,42	0,00	0,00	0,00	18.430,42	0,00	0,00	0,00	0,00	0,00	0,00	0,00	18.430,42
2000043	Volksschulen - Klassen-Einrichtungen		37.781,57	0,00	0,00	0,00	0,00	0,00	37.781,57	0,00	0,00	0,00	0,00	0,00	37.781,57
2000048	Mittelschulen - Klassen-Einrichtungen		18.915,76	0,00	0,00	0,00	0,00	0,00	18.915,76	0,00	0,00	0,00	0,00	0,00	18.915,76
2000054	KG Fellach		143.378,06	0,00	0,00	0,00	100.000,00	0,00	43.378,06	0,00	0,00	0,00	0,00	0,00	143.378,06
2000056	Kindergärten - Amtsausstattung		12.878,80	0,00	0,00	0,00	0,00	0,00	12.878,80	0,00	0,00	0,00	0,00	0,00	12.878,80
2000062	Sportplatz St. Magdalen		33.706,11	0,00	0,00	0,00	0,00	0,00	33.706,11	0,00	0,00	0,00	0,00	0,00	33.706,11
2000091	Fahrradabstellanlagen		78,00	0,00	0,00	0,00	78,00	0,00	0,00	0,00	0,00	0,00	0,00	0,00	78,00
2000095	STVO Maßnahmen - Villach		130.938,49	0,00	0,00	0,00	0,00	0,00	130.938,49	0,00	0,00	0,00	0,00	0,00	130.938,49
2000099	Grünflächen - Grundstückseinrichtungen		3.689,21	0,00	0,00	0,00	3.689,21	0,00	0,00	0,00	0,00	0,00	0,00	0,00	3.689,21

Nachweis der Investitionstätigkeit und deren Finanzierung

Rechnungsabschluss

Haushaltsjahr: 2022			Investition ohne RL-Zuf.	Finanzierung									Saldo	RL-Zuführungen	Inv. mit RL-Zuführungen
Vorhaben-code	Vorhabenbezeichnung	Ansatz	Anschaffungs- oder Herstellungskosten	Mittel aus Geldfluss aus der operativen Gebarung	Gemeinde-Bedarfs-zuweisungen iR	Gemeinde-Bedarfs-zuweisungen aR	Haushalts-rücklagen	Subventionen/sonstige Kapital-transfers	Darlehen	Finanzierungsleasing	Veräußerung langfristiges Vermögen und sonstiges	Sonstige (z.B. innere Darlehen, ...)	Saldo	Rücklagenzuführungen	
2000102	Gartenanlagen - Ausstattung		25.387,97	0,00	0,00	0,00	0,00	0,00	25.387,97	0,00	0,00	0,00	0,00	0,00	25.387,97
2000103	Bäume		53.310,53	0,00	0,00	0,00	0,00	4.000,00	49.310,53	0,00	0,00	0,00	0,00	0,00	53.310,53
2000115	Beleuchtung - Objektanstrahlungen		9.599,52	0,00	0,00	0,00	9.599,52	0,00	0,00	0,00	0,00	0,00	0,00	0,00	9.599,52
2000129	Maschinen und maschinelle Anlagen - 5/W		8.030,82	0,00	0,00	0,00	8.030,82	0,00	0,00	0,00	0,00	0,00	0,00	0,00	8.030,82
2000141	Bambergssäle - Amtsausstattung		9.919,09	0,00	0,00	0,00	9.919,09	0,00	0,00	0,00	0,00	0,00	0,00	0,00	9.919,09
2000168	VS 5 St. Martin - Erneuerung Steuerungs- und Regelungsanlage		26.318,50	0,00	0,00	0,00	0,00	0,00	26.318,50	0,00	0,00	0,00	0,00	0,00	26.318,50
2000181	Musikschule		8.256,00	0,00	0,00	0,00	8.256,00	0,00	0,00	0,00	0,00	0,00	0,00	0,00	8.256,00
2000182	Museum		22.038,50	0,00	0,00	0,00	0,00	0,00	22.038,50	0,00	0,00	0,00	0,00	0,00	22.038,50
2000187	Kunstobjekt Watzlawick		10.870,75	0,00	0,00	0,00	10.870,75	0,00	0,00	0,00	0,00	0,00	0,00	0,00	10.870,75
2000199	KG Landskron		0,00	0,00	0,00	0,00	0,00	17.074,00	0,00	0,00	0,00	0,00	-17.074,00	17.074,00	17.074,00
2000204	Dinzlschloß - Erneuerung Steuerungs- und Schließanlage		25.974,31	0,00	0,00	0,00	0,00	0,00	25.974,31	0,00	0,00	0,00	0,00	0,00	25.974,31
2000206	Bambergssaal - Errichtung einer WEB Bedienung		8.164,38	0,00	0,00	0,00	8.164,38	0,00	0,00	0,00	0,00	0,00	0,00	0,00	8.164,38
2000211	Kläranlage - Energiezentrale		380.672,39	0,00	0,00	0,00	0,00	0,00	380.672,39	0,00	0,00	0,00	0,00	0,00	380.672,39
2000214	Kläranlage - Solar-Anlage		71.377,51	0,00	0,00	0,00	0,00	21.958,00	49.419,51	0,00	0,00	0,00	0,00	0,00	71.377,51
2000218	FF Pogöriach - Heizung - Umrüstung		18.692,62	0,00	0,00	0,00	0,00	0,00	18.692,62	0,00	0,00	0,00	0,00	0,00	18.692,62
2000237	Verkehrsberuhigung - Straßenbauten - Innenstadt		250.849,18	0,00	0,00	0,00	145.000,00	0,00	105.849,18	0,00	0,00	0,00	0,00	0,00	250.849,18
2000254	Friedhöfe - Maschinen und Fahrzeuge		0,00	0,00	0,00	0,00	0,00	0,00	0,00	0,00	0,00	0,00	0,00	1.300,00	1.300,00
2000255	Friedhöfe - Maschinen und Fahrzeuge		0,00	0,00	0,00	0,00	0,00	1.300,00	0,00	0,00	0,00	0,00	-1.300,00	0,00	0,00
2000259	Fahrzeuge - 5S		2.703,18	0,00	0,00	0,00	2.703,18	0,00	0,00	0,00	0,00	0,00	0,00	0,00	2.703,18
2000260	Waldfriedhof		17.728,88	0,00	0,00	0,00	0,00	0,00	17.728,88	0,00	0,00	0,00	0,00	0,00	17.728,88
2000262	Technologiepark Villach - Leitsystem		69.308,72	0,00	0,00	0,00	0,00	0,00	69.308,72	0,00	0,00	0,00	0,00	0,00	69.308,72
2000278	Entsiegelung		55.115,40	0,00	0,00	0,00	0,00	0,00	55.115,40	0,00	0,00	0,00	0,00	0,00	55.115,40
2000290	VS 10 Vassach - Instandsetzungsarbeiten		16.371,74	0,00	0,00	0,00	0,00	0,00	16.371,74	0,00	0,00	0,00	0,00	0,00	16.371,74
2000307	Altstoffsammelzentrum - Photovoltaikanlage und E-		32.420,30	0,00	0,00	0,00	18.688,30	13.732,00	0,00	0,00	0,00	0,00	0,00	0,00	32.420,30

Nachweis der Investitionstätigkeit und deren Finanzierung

Rechnungsabschluss

Haushaltsjahr: 2022			Investition ohne RL-Zuf.	Finanzierung									Saldo	RL-Zuführungen	Inv. mit RL-Zuführungen
Vorhaben-code	Vorhabenbezeichnung	Ansatz	Anschaffungs- oder Herstellungskosten	Mittel aus Geldfluss aus der operativen Gebarung	Gemeinde-Bedarfszuweisungen iR	Gemeinde-Bedarfszuweisungen aR	Haushalts-rücklagen	Subventionen/sonstige Kapital-transfers	Darlehen	Finanzierungsleasing	Veräußerung langfristiges Vermögen und sonstiges	Sonstige (z.B. innere Darlehen, ...)		Rücklagenzuführungen	
2000333	Hauptfeuerwache - Katschützüberdachung und Fahrradabstellplatz		138.001,63	0,00	0,00	0,00	0,00	86.120,00	51.881,63	0,00	0,00	0,00	0,00	0,00	138.001,63
2000335	Wirtschaftshof - Garage - Umbau		44.697,77	0,00	0,00	0,00	0,00	0,00	44.697,77	0,00	0,00	0,00	0,00	0,00	44.697,77
2000336	Sporthalle St. Martin		6.497,14	0,00	0,00	0,00	6.497,14	0,00	0,00	0,00	0,00	0,00	0,00	0,00	6.497,14
2000342	Widmannngasse - Stromanschluss - Errichtung		1.380,22	0,00	0,00	0,00	0,00	0,00	1.380,22	0,00	0,00	0,00	0,00	0,00	1.380,22
2000361	Hundewiese		18.717,60	0,00	0,00	0,00	0,00	0,00	18.717,60	0,00	0,00	0,00	0,00	0,00	18.717,60
2000362	Kleingerätewerkstätte - Ausstattung		13.711,06	0,00	0,00	0,00	13.711,06	0,00	0,00	0,00	0,00	0,00	0,00	0,00	13.711,06
2000371	Netzersatzanlage - Anschaffung		23.042,57	0,00	0,00	0,00	0,00	0,00	23.042,57	0,00	0,00	0,00	0,00	0,00	23.042,57
2000380	Zentralfriedhof		26.065,10	0,00	0,00	0,00	0,00	0,00	26.065,10	0,00	0,00	0,00	0,00	0,00	26.065,10
2000387	Rathaus - Netzwerkverkabelung		17.302,68	0,00	0,00	0,00	0,00	0,00	17.302,68	0,00	0,00	0,00	0,00	0,00	17.302,68
2000399	Gebäudeleittechnik - Software Upgrade		38.179,44	0,00	0,00	0,00	0,00	0,00	38.179,44	0,00	0,00	0,00	0,00	0,00	38.179,44
2000408	Parkraumbewirtschaftung Naturpark		91.492,12	0,00	0,00	0,00	0,00	40.000,00	51.492,12	0,00	0,00	0,00	0,00	0,00	91.492,12
2000422	Radarkästen		17.187,60	0,00	0,00	0,00	0,00	0,00	17.187,60	0,00	0,00	0,00	0,00	0,00	17.187,60
2000423	Pensionistenwohnheim Schlossgasse		109.074,87	0,00	0,00	0,00	0,00	0,00	109.074,87	0,00	0,00	0,00	0,00	0,00	109.074,87
2000433	Musikschule -		1.051,44	0,00	0,00	0,00	1.051,44	0,00	0,00	0,00	0,00	0,00	0,00	0,00	1.051,44
2000440	2HL - sonstige Investitionen		1.301,26	0,00	0,00	0,00	1.301,26	0,00	0,00	0,00	0,00	0,00	0,00	0,00	1.301,26
2000443	2TK - sonstige Kleininvestitionen		25.276,32	0,00	0,00	0,00	25.276,32	0,00	0,00	0,00	0,00	0,00	0,00	0,00	25.276,32
2000444	4K - sonstige Kleininvestitionen		18.452,98	0,00	0,00	0,00	18.452,98	0,00	0,00	0,00	0,00	0,00	0,00	0,00	18.452,98
2000446	GG4J - sonstige Kleininvestitionen		956,90	0,00	0,00	0,00	956,90	0,00	0,00	0,00	0,00	0,00	0,00	0,00	956,90
2000447	4MA - sonstige Kleininvestitionen		9.341,60	0,00	0,00	0,00	9.341,60	0,00	0,00	0,00	0,00	0,00	0,00	0,00	9.341,60
2000449	5F - sonstige Kleininvestitionen		130.239,67	0,00	0,00	0,00	0,00	1.700,00	128.539,67	0,00	0,00	0,00	0,00	0,00	130.239,67
2000451	5S - sonstige Kleininvestitionen		14.872,92	0,00	0,00	0,00	14.872,92	0,00	0,00	0,00	0,00	0,00	0,00	0,00	14.872,92
2000452	5SF - sonstige Kleininvestitionen		2.869,98	0,00	0,00	0,00	2.869,98	0,00	0,00	0,00	0,00	0,00	0,00	0,00	2.869,98
2000453	5W - sonstige Kleininvestitionen		80.637,29	0,00	0,00	0,00	0,00	0,00	80.637,29	0,00	0,00	0,00	0,00	0,00	80.637,29
2000455	MDÖ - sonstige Kleininvestitionen		2.946,21	0,00	0,00	0,00	2.946,21	0,00	0,00	0,00	0,00	0,00	0,00	0,00	2.946,21

Nachweis der Investitionstätigkeit und deren Finanzierung

Rechnungsabschluss

Haushaltsjahr: 2022			Investition ohne RL-Zuf.	Finanzierung									Saldo	RL-Zuführungen	Inv. mit RL-Zuführungen
Vorhaben-code	Vorhabenbezeichnung	Ansatz	Anschaffungs- oder Herstellungskosten	Mittel aus Geldfluss aus der operativen Gebarung	Gemeinde-Bedarfs-zuweisungen iR	Gemeinde-Bedarfs-zuweisungen aR	Haushalts-rücklagen	Subventionen/sonstige Kapital-transfers	Darlehen	Finanzierungsleasing	Veräußerung langfristiges Vermögen und sonstiges	Sonstige (z.B. innere Darlehen, ...)	Saldo	Rücklagenzuführungen	
2000459	4KH - sonstige Kleininvestitionen		28.484,82	0,00	0,00	0,00	0,00	12.938,00	15.546,82	0,00	0,00	0,00	0,00	0,00	28.484,82
2000465	Villacher Alpenstraße - Kapitaltransfer		51.400,00	0,00	0,00	0,00	0,00	0,00	51.400,00	0,00	0,00	0,00	0,00	0,00	51.400,00
2000470	Stadtmarketing - Investitionen		110.140,70	0,00	0,00	0,00	0,00	0,00	110.140,70	0,00	0,00	0,00	0,00	0,00	110.140,70
2000471	Stadtpark		10.800,00	0,00	0,00	0,00	0,00	0,00	10.800,00	0,00	0,00	0,00	0,00	0,00	10.800,00
2000475	3A - sonstige Kleininvestitionen		6.909,75	0,00	0,00	0,00	6.909,75	0,00	0,00	0,00	0,00	0,00	0,00	0,00	6.909,75
2000485	4S - sonstige Kleininvestitionen		86.824,96	0,00	0,00	0,00	0,00	0,00	86.824,96	0,00	0,00	0,00	0,00	0,00	86.824,96
2000486	Erweiterung LWL Verkabelung		7.210,32	0,00	0,00	0,00	7.210,32	0,00	0,00	0,00	0,00	0,00	0,00	0,00	7.210,32
2000491	Notstromaggregate		10.936,80	0,00	0,00	0,00	0,00	120.000,00	0,00	0,00	0,00	0,00	-109.063,20	109.063,20	120.000,00
2000493	Ankauf eines analogen und digitalen Verkehrszählgerätes und Geschwindigkeitsanzeige		5.425,20	0,00	0,00	0,00	5.425,20	0,00	0,00	0,00	0,00	0,00	0,00	0,00	5.425,20
2000501	Elektro-Ladestation		20.636,29	0,00	0,00	0,00	0,00	0,00	20.636,29	0,00	0,00	0,00	0,00	0,00	20.636,29
2000505	Erweiterung Flugdach Steinmetzhalle		31.933,05	0,00	0,00	0,00	0,00	0,00	31.933,05	0,00	0,00	0,00	0,00	0,00	31.933,05
2000507	Trendsportanlage Wasenboden		84.323,90	0,00	0,00	0,00	0,00	0,00	84.323,90	0,00	0,00	0,00	0,00	0,00	84.323,90
2000518	Grünes Eck Perau		38.239,18	0,00	0,00	0,00	0,00	260.000,00	0,00	0,00	0,00	0,00	-221.760,82	221.760,82	260.000,00
2000521	Friedhof St. Martin - Errichtung Blitzschutzanlage		4.560,72	0,00	0,00	0,00	4.560,72	0,00	0,00	0,00	0,00	0,00	0,00	0,00	4.560,72
2000522	Erweiterung E-Ladestation		-189,87	0,00	0,00	0,00	0,00	0,00	0,00	0,00	0,00	0,00	-189,87	189,87	0,00
2000527	Grünes Eck Völkendorf		10.356,47	0,00	0,00	0,00	0,00	0,00	10.356,47	0,00	0,00	0,00	0,00	0,00	10.356,47
2000529	VS 7 Landskron - Erneuerung Basketballplatz		76.266,28	0,00	0,00	0,00	0,00	10.000,00	66.266,28	0,00	0,00	0,00	0,00	0,00	76.266,28
2000532	Abfallwirtschaft - Container		28.313,53	0,00	0,00	0,00	28.313,53	0,00	0,00	0,00	0,00	0,00	0,00	0,00	28.313,53
2000535	5 A - diverse Kleininvestitionen		581,67	0,00	0,00	0,00	581,67	0,00	0,00	0,00	0,00	0,00	0,00	0,00	581,67
2000541	Glasfaseranschluss Mittelschulen		56.900,14	0,00	0,00	0,00	0,00	0,00	56.900,14	0,00	0,00	0,00	0,00	0,00	56.900,14
2000542	Glasfaseranschluss Polytechnische Schule		61.331,16	0,00	0,00	0,00	0,00	0,00	61.331,16	0,00	0,00	0,00	0,00	0,00	61.331,16
2000544	Errichtung E-Tankstelle Wirtschaftshof		39.187,01	0,00	0,00	0,00	0,00	5.400,00	33.787,01	0,00	0,00	0,00	0,00	0,00	39.187,01
2000545	Ast. Parkhotel		60.318,12	0,00	0,00	0,00	0,00	0,00	60.318,12	0,00	0,00	0,00	0,00	0,00	60.318,12
2000546	Villach, move!App		13.863,90	0,00	0,00	0,00	0,00	0,00	13.863,90	0,00	0,00	0,00	0,00	0,00	13.863,90
2000548	Verkehrszählkamera		10.434,52	0,00	0,00	0,00	0,00	0,00	10.434,52	0,00	0,00	0,00	0,00	0,00	10.434,52
2000549	Stadtbus Villach - bauliche Adaptierung Kundenbüro		35.372,36	0,00	0,00	0,00	0,00	0,00	35.372,36	0,00	0,00	0,00	0,00	0,00	35.372,36

Nachweis der Investitionstätigkeit und deren Finanzierung

Rechnungsabschluss

Haushaltsjahr: 2022			Investition ohne RL-Zuf.	Finanzierung											RL-Zuführungen	Inv. mit RL-Zuführungen
Vorhaben-code	Vorhabenbezeichnung	Ansatz	Anschaffungs- oder Herstellungskosten	Mittel aus Geldfluss aus der operativen Gebarung	Gemeinde-Bedarfszuweisungen iR	Gemeinde-Bedarfszuweisungen aR	Haushalts-rücklagen	Subventionen/sonstige Kapital-transfers	Darlehen	Finanzierungsleasing	Veräußerung langfristiges Vermögen und sonstiges	Sonstige (z.B. innere Darlehen, ...)	Saldo	Rücklagenzuführungen		
2000551	VS 5 St. Martin - bauliche Adaptierung Ganztagesbetreuung		41.246,14	0,00	0,00	0,00	0,00	0,00	41.246,14	0,00	0,00	0,00	0,00	0,00		41.246,14
2000591	div. VS - Einrichtung Projekt "100 Schulen/1000 Chancen		0,00	0,00	0,00	0,00	0,00	51.469,02	0,00	0,00	0,00	0,00	-51.469,02	51.469,02		51.469,02
Gesamtsumme sonstige Investitionen			3.313.334,42	0,00	0,00	0,00	519.032,89	645.691,02	2.549.467,42	0,00	0,00	0,00	-400.856,91	400.856,91		3.714.191,33
Gesamtsumme			23.022.321,03	453.000,00	0,00	0,00	4.320.110,64	1.876.206,24	18.000.000,00	0,00	412.741,00	0,00	-2.039.736,85	2.039.736,85		25.062.057,88

JAHR	AOB	InvNr	Bezeichnung	VA 2022	SOLL	Abweichung	Erläuterung
2022	MDIT	1000004	EDV - Amtsausstattung	308.600,00	256.867,64	-51.732,36	Minderausgaben aufgrund Lieferschwierigkeiten.
2022	MDIT	1000005	EDV - Aktivierungsfähige Rechte	318.200,00	217.259,51	-100.940,49	Minderausgaben, da das Projekt "Zeiterfassung neu" nicht im Jahr 2022 abgerechnet werden konnte.
2022	2HL	1000018	Feuerwehrzentrum - Gebäude	0,00	691,03	691,03	Mehrausgaben aufgrund einer Schlussrechnung der Bauaufsicht nach der Gewährleistungsfrist.
2022	5F	1000019	Fahrzeuge - Freiwillige Feuerwehren	355.000,00	176.200,00	-178.800,00	Minderausgaben aufgrund Verschiebung Anschaffung Fahrzeuge.
2022	2HL	1000038	VS 7 Landskron - Generalsanierung VE 397	2.300.300,00	2.147.029,80	-153.270,20	Minderausgaben aufgrund Verschiebung von Leistungen in das Folgejahr.
2022	2HL	1000046	MS 1 Auen - VE 440	70.000,00	30.018,86	-39.981,14	Minderausgaben aufgrund nicht durchgeführter Leistungen für die Erneuerung der Steuer- und Regelungsanlage.
2022	2VG	1000081	Grundbesitz - öffentliches Gut	461.000,00	96.577,15	-364.422,85	Minderausgaben aufgrund weniger Grund-Ankäufe für das Öffentliche Gut.
2022	2T	1000082	Straßen-Bau und -Beleuchtung -	4.292.000,00	1.072.551,20	-3.219.448,80	Minderausgaben aufgrund Projektverschiebungen
2022	2T	1000083	Brücken - Sanierungen - lt.	1.211.100,00	728.606,10	-482.493,90	Minderausgaben aufgrund Projektverschiebungen
2022	2T	1000090	Fuß- und Radwege	255.000,00	87.466,19	-167.533,81	Minderausgaben aufgrund Projektverschiebungen
2022	5S	1000100	Kinderspielplätze	193.000,00	88.452,39	-104.547,61	Minderausgaben aufgrund einer Nichtumsetzung eines Kinderspielplatzes.
2022	5S	1000101	Maschinen und maschinelle Anlagen - 5/S	94.000,00	59.853,53	-34.146,47	Minderausgaben aufgrund Einsparungen beim Böschungsmähgerät.
2022	2HL	1000122	Zentralfriedhof - VE 569	211.900,00	69.276,68	-142.623,32	Minderausgaben aufgrund erst 2023 umzusetzender Erweiterungen von Urnen-Anlagen.
2022	2HL	1000128	Wirtschaftshof - Gebäude	0,00	38.596,12	38.596,12	Mehrausgaben aufgrund Umrüstung der Heizungsanlage von Öl auf Fernwärme.
2022	5W	1000130	Fuhrpark - Fahrzeuge	1.274.000,00	380.810,62	-893.189,38	Minderausgaben aufgrund Lieferverzögerungen Fahrzeuge.
2022	5A	1000131	Abwasserbeseitigung - Kanal - Sanierung	4.230.000,00	2.581.866,90	-1.648.133,10	Minderausgaben aufgrund Kosteneinsparungen und aufgrund Bauverzögerungen.
2022	5A	1000132	Betriebsgebäude - Umbau	0,00	127.289,00	127.289,00	Mehrausgaben aufgrund Elektroinstallationen für den Umbau des Betriebsgebäudes, da die Schlussrechnung nicht mehr im Jahr 2021 gelegt werden konnte.
2022	2T	1000134	Technologiepark - Hochwasserschutz	230.000,00	263.580,38	33.580,38	Mehrausgaben aufgrund vermehrter Hochwasserschutz-Maßnahmen und Preissteigerungen.
2022	2T	1000137	Technologiepark	400.000,00	339.449,28	-60.550,72	Minderausgaben aufgrund nicht durchgeführter Maßnahmen.
2022	2VG	1000153	Grundbesitz - Privatgrund	2.268.000,00	815.800,06	-1.452.199,94	Rücklagenzuführung Verkauf Grundstück tpv wird aufgrund erforderlicher Erstellung Bebauungsplan erst 2023 durchgeführt; Verschiebungen Fälligkeiten ImmoEST
2022	4S	1000191	MS - Ausstattung von neuen Nachmittagsgruppen	104.000,00	570,76	-103.429,24	Minderausgaben aufgrund keiner Neugründung von schulischen Nachmittagsbetreuungsgruppen.
2022	4S	1000192	Volksschulen - Ausstattung von Nachmittagsgruppen	156.000,00	318.155,25	162.155,25	Mehrausgaben aufgrund Neugründungen von schulischen Nachmittagsbetreuungsgruppen.
2022	2HL	1000208	Wirtschaftshof - Gebäude	0,00	29.850,95	29.850,95	Mehrausgaben aufgrund von unvorhergesehenen, notwendigen Leistungen (wie z.B. Neuverlegung der Abschlusskanalführung im Außenbereich).

JAHR	AOB	InvNr	Bezeichnung	VA 2022	SOLL	Abweichung	Erläuterung
2022	5A	1000212	Betriebswasserreinigungsanlage Infineon	2.450.000,00	3.237.962,35	787.962,35	Mehrausgaben aufgrund von Preissteigerungen im Rohstoffsektor sowie erhöhtem Material- und Leistungsbedarf für die Errichtung des Hochwasserpumpwerks.
2022	2HL	1000217	Gebäude Rathaus - VE 300	407.000,00	17.882,79	-389.117,21	Minderausgaben aufgrund nicht durchgeführter Investitionen.
2022	2HL	1000231	Altstoffsammelzentrum - Umladehalle Wiederaufbau	0,00	84.880,29	84.880,29	Mehrausgaben aufgrund Leistungs- und Abrechnungsverzögerungen und zusätzlichen Wasserübergabeschacht für die Brandschutz-Sprinkleranlage.
2022	2HLT5S	1000235	Stadion Lind - VE 520	91.000,00	63.227,25	-27.772,75	Minderausgaben aufgrund preiswerterer Anschaffungen.
2022	5A	1000239	Kanal - Ausbau	1.255.000,00	117.064,04	-1.137.935,96	Minderausgaben aufgrund nicht durchgeführter Investitionen.
2022	2HL	1000263	Rathaus - Foyer Stadtservice	0,00	78,70	78,70	Mehrausgaben aufgrund Bauvollendungsgebühren.
2022	2HL	1000271	Veterinäramt - Adaptierung für ÖWR und ÖBR	0,00	22.630,31	22.630,31	Mehrausgaben aufgrund einer nicht fristgerechten Schlussrechnung der ausführenden Firma.
2022	2HL	1000311	Altstoffsammelzentrum	200.000,00	271.184,47	71.184,47	Mehrausgaben aufgrund von Massenmehrungen und Zusatzleistungen.
2022	2HL	1000318	Richard-Wagner-Schule - Generalsanierung	750.000,00	345.079,06	-404.920,94	Minderausgaben aufgrund von nicht umgesetzter Maßnahmen im Jahr 2022.
2022	2T	1000390	Straßenbauten - St. Martin - Hangsicherung	270.000,00	131.237,02	-138.762,98	Minderausgaben aufgrund Ablauf- und Maßnahmenoptimierung.
2022	2HL4S	1000391	Volksschulen - IT Strategie	0,00	5.075,48	5.075,48	Mehrausgaben aufgrund verzögerter Endabrechnung.
2022	2HL	1000392	FF Perau inkl. Volkshaus - Neubau	2.670.400,00	865.891,37	-1.804.508,63	Minderausgaben aufgrund Verschiebung von Maßnahmen ins Jahr 2023
2022	2T	1000393	Straßenbauten - Wohngebieterschließungen	425.000,00	342.494,37	-82.505,63	Minderausgaben aufgrund Verschiebung von Wohngebieterschließungen in das Jahr 2023.
2022	2HL	1000400	KG Technologiepark - Neubau	1.400.000,00	638.995,13	-761.004,87	Minderausgaben aufgrund Verschiebung Maßnahmen in das Jahr 2023.
2022	5W	1000405	Wirtschaftshof - Öffentliche Beleuchtung und Uhren	300.000,00	291.287,31	-8.712,69	Minderausgaben aufgrund preiswerterer Projekt-Umsetzungen.
2022	4FS	1000464	Stadhalle Villach - Investitionszuschuss für	1.700.000,00	500.000,00	-1.200.000,00	Minderausgaben aufgrund Verschiebung Beginn Ausbau Stadthalle Villach.
2022	2T	1000469	Bundesflüsse - Hochwasserschutz	275.000,00	126.955,31	-148.044,69	Minderausgaben aufgrund Verschiebung Hochwasserschutz-Maßnahmen vom Bund auf Folgejahre
2022	5A	1000487	Hausanschlüsse	150.000,00	109.550,31	-40.449,69	Minderausgaben aufgrund nicht durchgeführter Investitionen (weniger Hausanschlüsse)
2022	2T	1000488	Radwege-Land+ÖBB	220.000,00	170.369,06	-49.630,94	Minderausgaben aufgrund Ablauf- und Maßnahmenoptimierung und verschobener Projekte
2022	2HL	1000494	Altstoffsammelzentrum - Neuerrichtung Flugdach	250.000,00	208.531,74	-41.468,26	Minderausgaben aufgrund Verschiebung Maßnahmen ins Jahr 2023
2022	2HL	1000495	Photovoltaik-Anlagen - Errichtung	490.000,00	120.452,07	-369.547,93	Minderausgaben aufgrund nicht umgesetzter Maßnahmen wegen Lieferschwierigkeiten (Verschiebung)
2022	2T	1000499	LCAS	3.180.000,00	914.327,41	-2.265.672,59	Minderausgaben aufgrund Verschiebung Projektumsetzung
2022	2HL	1000509	VS 3 Lind - Akustikdecken inkl. Beleuchtung	200.000,00	148.797,68	-51.202,32	Minderausgaben aufgrund preiswerterer Anschaffungen
2022	2HL	1000514	VS 6 Auen - Um- und Zubau	1.400.000,00	747.470,36	-652.529,64	Minderausgaben aufgrund nicht abgeschlossener Generalsanierung, Fertigstellung 2023
2022	2HL	1000537	Photovoltaik Anlagen	272.400,00	168.354,61	-104.045,39	Minderausgaben aufgrund preiswerterer Anschaffungen
2022	2VG	1000539	Projekt Markt neu		1.255.200,00	1.255.200,00	Mehrausgaben aufgrund eines Grundstück-Ankaufes "Marktviertel neu"

JAHR	AOB	InvNr	Bezeichnung	VA 2022	SOLL	Abweichung	Erläuterung
2022	2HL	2000002	Zentraler Service -	31.200,00	17.546,14	-13.653,86	Minderausgaben, aufgrund von nicht durchgeführten Ankauf von Büroausstattung.
2022	4S	2000043	Volksschulen - Klassen-Einrichtungen	30.000,00	48.561,98	18.561,98	Mehrausgaben für Klassen-Einrichtungen
2022	4S	2000048	Mittelschulen - Klassen-Einrichtungen	20.000,00	18.915,76	-1.084,24	Minderausgaben aufgrund preiswerteren Einkauf
2022	2HL	2000054	KG Fellach	210.000,00	176.711,11	-33.288,89	Minderausgaben aufgrund kostengünstiger Fassaden-Sanierung
2022	4KH	2000056	Kindergärten - Amtsausstattung	20.000,00	19.932,00	-68,00	Minderausgaben aufgrund preiswerteren Einkauf
2022	2T	2000091	Fahrradabstellanlagen	5.000,00	78,00	-4.922,00	Minderausgaben aufgrund geringerer Anzahl von Maßnahmen
2022	2T	2000095	STVO Maßnahmen - Villach	118.800,00	197.382,86	78.582,86	Mehrausgaben aufgrund vermehrter Verkehrslichtanlagen-Umsetzungen
2022	5S	2000099	Grünflächen - Grundstückseinrichtungen	30.000,00	10.475,23	-19.524,77	Minderausgaben aufgrund Nichtumsetzung eines Projektes wegen Kostensteigerung
2022	5S	2000102	Gartenanlagen - Ausstattung	84.100,00	24.804,77	-59.295,23	Minderausgaben aufgrund Einsparungen bzw. Nichtanschaffungen
2022	5S	2000103	Bäume	55.000,00	53.542,63	-1.457,37	Minderausgaben aufgrund preiswerterer Bäume
2022	2T	2000115	Beleuchtung - Objektanstrahlungen	10.000,00	9.599,52	-400,48	Minderausgaben aufgrund preiswerterer Projekt-Umsetzung
2022	5W	2000129	Maschinen u. maschinelle Anlagen Fuhrpark 5/W	20.000,00	8.030,82	-11.969,18	Minderausgaben aufgrund preiswerterer Anschaffungen
2022	4FS	2000141	Bambergssäle - Amtsausstattung	0,00	9.919,09	9.919,09	Mehrausgaben aufgrund Verschiebung von der Investition-Nummer 2000206
2022	2HL	2000181	Musikschule	0,00	1.116,00	1.116,00	Mehrausgaben aufgrund der Schlussrechnung für die Steuer- und Regelungsanlage
2022	4FS	2000206	Bambergssaal - Errichten einer WEB Bedienung	18.400,00	8.164,38	-10.235,62	Minderausgaben aufgrund Verschiebung zur Investition-Nummer 2000141
2022	5A	2000211	Kläranlage - Energiezentrale	400.000,00	304.381,07	-95.618,93	Minderausgaben aufgrund einer effizienten Planung die zu Einsparungen im Bereich Elektromaterialien und Energiekabel führten
2022	5A	2000214	Kläranlage - Solar-Anlage	0,00	9.428,23	9.428,23	Mehrausgaben für die Solar-Paneelen aufgrund Lieferverzögerungen des vergangenen Jahres
2022	2HL	2000218	FF Pogöriach - Heizung - Umsrüstung	195.000,00	53.221,13	-141.778,87	Minderausgaben aufgrund nicht zur Gänze umgesetzter Heizungsumrüstungsarbeiten, Abrechnung 2023
2022	2T	2000237	Verkehrsberuhigung - Straßenbauten - Innenstadt	485.000,00	431.121,22	-53.878,78	Minderausgaben aufgrund einer Teil-Verschiebung des Projektes in das Jahr 2023
2022	5S	2000259	Fahrzeuge - 5/S	3.000,00	2.703,18	-296,82	Minderausgaben aufgrund preiswerterer Anschaffungen
2022	2T	2000262	Technologiepark - Leitsystem	292.600,00	69.479,32	-223.120,68	Minderausgaben aufgrund Verschiebung Maßnahmen auf 2023
2022	2T	2000278	Entsiegelung	200.000,00	109.829,19	-90.170,81	Minderausgaben aufgrund Verschiebung Projekte auf 2023
2022	2HL	2000290	VS 10 Vassach - Instandsetzungsarbeiten		16.707,74	16.707,74	Mehrausgaben aufgrund zusätzlichen Raumbedarfes für eine Ganztageseschulgruppe
2022	2HL	2000333	Hauptfeuerwache - Katschutzüberdachung und	100.000,00	86.498,34	-13.501,66	Minderausgaben aufgrund der nicht erfolgten Endabrechnung des Projektes
2022	2HL	2000335	Wirtschaftshof - Garage - Umbau	0,00	24.000,72	24.000,72	Mehrausgaben aufgrund der durchgeführten Elektroinstallationsarbeiten, Endabrechnung von 2021 verschoben
2022	1GPL	2000342	Widmannngasse - Stromanschluss - Errichtung	0,00	10.026,82	10.026,82	Mehrausgaben aufgrund Errichtung des Stromverteilers aufgrund Lieferverzögerungen vom Vorjahr
2022	5S	2000361	Hundewiese	25.000,00	18.717,60	-6.282,40	Minderausgaben aufgrund Einsparungen

Jahr	AOB	InvNr	Bezeichnung	VA 2022	SOLL	Abweichung	Erläuterung
2022	5S	2000362	Kleingerätewerkstätte - Ausstattung	17.700,00	13.711,06	-3.988,94	Minderausgaben aufgrund von Einsparungen bei Anschaffung eines Regalsystems
2022	5A	2000371	Netzersatzanlage - Anschaffung	0,00	23.042,57	23.042,57	Mehrausgaben aufgrund der vom Vorjahr verschobenen Abnahme des Leistungstestes
2022	2HL	2000380	Zentralfriedhof	117.500,00	45.608,18	-71.891,82	Minderausgaben aufgrund nicht zur Gänze umgesetzter Maßnahmen, Weiterführung und Abrechnung 2023
2022	2HL	2000387	Rathaus - Netzwerkverkabelung	75.000,00	18.959,22	-56.040,78	Minderausgaben aufgrund nicht durchgeführter E-Installationen
2022	2T	2000422	Radarkästen	52.000,00	17.187,60	-34.812,40	Minderausgaben aufgrund Verzögerung Lieferung Radarmessgeräte
2022	2HL	2000433	Musikschule - Photovoltaikanlage		1.051,44	1.051,44	Mehrausgaben aufgrund der Schlussrechnung der Fachplanung
2022	2HL	2000440	2HL - sonstige Kleininvestitionen	1.800,00	1.301,26	-498,74	Minderausgaben aufgrund preiswerterer Anschaffungen
2022	5A	2000443	2TK - sonstige Kleininvestitionen	62.300,00	25.276,32	-37.023,68	Minderausgaben aufgrund nicht durchgeführter Anschaffungen, Verschiebung auf 2023; Einsparung bei Ankäufen
2022	4K	2000444	4K - sonstige Kleininvestitionen	21.600,00	18.452,98	-3.147,02	Minderausgaben aufgrund Einsparungen
2022	GG4J	2000446	GG4J - sonstige Kleininvestitionen	1.500,00	956,90	-543,10	Minderausgaben aufgrund preiswerterer Anschaffungen
2022	4MA	2000447	4MA - sonstige Kleininvestitionen	22.100,00	9.341,60	-12.758,40	Minderausgaben aufgrund verminderter Ankäufe von Kulturgütern.
2022	5F	2000449	5F - sonstige Kleininvestitionen	180.100,00	150.370,68	-29.729,32	Minderausgaben aufgrund nicht angeschaffter Geräte bzw. nicht lieferbarer Geräte
2022	5S	2000451	5S - sonstige Kleininvestitionen	20.000,00	14.872,92	-5.127,08	Minderausgaben aufgrund von Einsparungen bei Nachbeschaffung Geräte
2022	5SF	2000452	5SF - sonstige Kleininvestitionen	10.400,00	2.869,98	-7.530,02	Minderausgaben aufgrund Einsparungen Anschaffungen Friedhof
2022	5W	2000453	5W - sonstige Kleininvestitionen	154.900,00	95.203,26	-59.696,74	Minderausgaben aufgrund Lieferverzögerungen bei Geräten, Verschiebung auf 2023
2022	MDÖ	2000455	MDÖ - sonstige Kleininvestitionen	3.100,00	2.946,21	-153,79	Minderausgaben aufgrund preiswerterer Anschaffung
2022	4KH	2000459	4KH - sonstige Kleininvestitionen	29.300,00	28.484,82	-815,18	Minderausgaben aufgrund preiswerteren Einkaufes
2022	GG3P	2000470	Stadtmarketing - Investitionen	120.000,00	110.140,70	-9.859,30	Minderausgaben aufgrund geringerer Abrechnung mit Stadtmarketing Villach GmbH
2022	5S	2000471	Stadtpark	20.000,00	16.692,00	-3.308,00	Minderausgaben aufgrund Einsparungen Beschaffung Abfallbehälter
2022	5SF	2000472	Zentralfriedhof	30.000,00	28.369,08	-1.630,92	Minderausgaben aufgrund preiswerter Anschaffungen
2022	3A	2000475	3A - sonstige Kleininvestitionen	1.500,00	6.909,75	5.409,75	Mehrausgaben aufgrund massiver Preissteigerungen im Bereich der digitalen Spezialgeräte und der benötigten Scanqualität
2022	4S	2000485	4S - sonstige Kleininvestitionen	107.300,00	89.615,35	-17.684,65	Minderausgaben aufgrund nicht durchgeführter Investitionen
2022	2T	2000486	Erweiterung LWL Verkabelung	10.000,00	7.210,32	-2.789,68	Minderausgaben aufgrund weniger Bedarfes von LWL-Verkabelungen
2022	2SVV	2000493	2SVV Verkehrsplanung	13.500,00	5.425,20	-8.074,80	Minderausgaben aufgrund nicht angeschaffter Kameras für die Parkplatz-Überwachung, Lieferung 2023
2022	5A	2000501	E-Ladestation	50.000,00	20.636,29	-29.363,71	Minderausgaben aufgrund preisgünstigerer Anschaffung und Eigenleistungen.
2022	2HL	2000505	Wirtschaftshof - Erweiterung Flugdach	32.000,00	31.933,05	-66,95	Minderausgaben aufgrund preiswerterer Anschaffungen
2022	4FS	2000507	Sportplätze	3.000,00	97.444,02	94.444,02	Mehrausgaben aufgrund Errichtung Sportkäfig und Street Workout Anlage Kriegsbrücke
2022	2HL5S	2000518	Grünes Eck - Perau	298.400,00	399.908,58	101.508,58	Mehrausgaben aufgrund vorgezogener Maßnahmen

Jahr	AOB	InvNr	Bezeichnung	VA 2022	SOLL	Abweichung	Erläuterung
2022	2HL	2000521	Friedhof St. Marting - Blitzschutzanlage	6.000,00	4.560,72	-1.439,28	Minderausgaben aufgrund preiswerterer Anschaffungen
2022	2HL	2000522	Wirtschaftshof - Ersatzstabsquartier	22.000,00	16.274,28	-5.725,72	Minderausgaben aufgrund preiswerterer Anschaffungen
2022	2HL5S	2000527	Grünes Eck - Völkendorf	0,00	18.836,99	18.836,99	Mehrausgaben aufgrund Neuerrichtung eines Grünen Eckes
2022	2HL	2000529	VS 7 Landskron - Erneuerung Basketballplatz inkl.	150.000,00	87.359,89	-62.640,11	Minderausgaben aufgrund nicht zur Gänze umgesetzter Maßnahmen
2022	GG5A	2000532	Abfallwirtschaft - Container	25.000,00	28.313,53	3.313,53	Mehrausgaben für den Container-Innenausbau
2022	5A	2000535	5 A - diverse Kleininvestitionen	1.300,00	581,67	-718,33	Minderausgaben aufgrund verringert notwendiger Nachbeschaffungen
2022	MDIT	2000541	Glasfaseranschluss Mittelschulen		56.900,14	56.900,14	Mehrausgaben für benötigte Glasfaseranschlüsse für die Mittelschulen; Übertrag 2021
2022	MDIT	2000542	Glasfaseranschluss Polytechnische Schule		61.331,16	61.331,16	Mehrausgaben für benötigte Glasfaseranschlüsse für die Polytechnische Schule; Übertrag 2021
2022	2HL	2000544	Errichtung E-Tankstelle 22 kW AC, Wirtschaftshof		39.187,01	39.187,01	Mehrausgaben aufgrund der Lieferverzögerungen aus dem Vorjahr
2022	2HL	2000545	Ast Parkhotel		63.381,37	63.381,37	Mehrausgaben aufgrund Adaptierungen zusätzlicher Büros
2022	MD	2000546	Villach, move!App		13.863,90	13.863,90	Mehrausgaben aufgrund Ankauf der Villach move!App
2022	GG2M	2000548	Verkehrszählkamera		18.377,20	18.377,20	Mehrausgaben aufgrund von Projekten der Task Force Mobilität und Finanzierungsbeteiligung Dritter
2022	2HL	2000549	Hans-Gasser-Platz 9 - Stadtbus		35.372,36	35.372,36	Mehrausgaben aufgrund baulicher Adaptierungen für das Kundenbüro Stadtbus Villach
2022	2HL	2000551	VS 5 St. Martin - bauliche Adaptierung Ganztages		47.185,13	47.185,13	Mehrausgaben aufgrund zusätzlichen Raumbedarfes für eine Ganztageseschulgruppe

Jahr	AOB	HH	UA	Post	Bezeichnung Konto	VA 2022	SOLL	Abweichung	Erläuterung
2022	MDPB	2	0100	827550	Kostensätze für die Überlassung von Bediensteten an Dritte	59.400,00	76.914,30	17.514,30	Mehreinnahmen vom Österreichischen Städtebund aufgrund Personal-Überlassung.
2022	MD	2	0100	860001	Transfers von Bund, Bundesfonds u. -kammern	0,00	15.000,00	15.000,00	Mehreinnahmen vom Fonds Gesundes Österreich - Förderung für MOVEO-App (nicht budgetiert).
2022	MD	2	0100	863211	Transfers von sonstigen Trägern öffentlichen Rechts	0,00	22.836,00	22.836,00	Mehreinnahmen aufgrund Förderung Innovationsassistenten KWF (nicht budgetiert).
2022	GG1S	1	0102	728010	Entgelte für sonstige Leistungen	0,00	28.303,84	28.303,84	Mehrausgaben für Sicherheitsleistungen bzw. Sicherheitsüberwachungen.
2022	1BS	1	0104	413000	Handelswaren zur entgeltlichen Weitergabe	245.000,00	281.529,63	36.529,63	Mehrausgaben durch erhöhte Dokumenten-Ausstellung.
2022	1BS	2	0104	812000	Gebühren für sonstige Leistungen	355.000,00	403.293,92	48.293,92	Mehreinnahmen aufgrund vermehrter Dokumenten-Ausstellungen.
2022	MDP	1	0110	640000	Rechts- und Beratungsaufwand	100.000,00	16.479,19	-83.520,81	Minderausgaben da die Beratungskosten für die Besoldungsreform nicht im Jahr 2022 angefallen sind.
2022	MDPB	2	0110	827550	Kostensätze für die Überlassung von Bediensteten an Dritte	155.700,00	133.099,65	-22.600,35	Mindereinnahmen aufgrund weniger Personal-Überlassung ab Herbst 2022.
2022	4RV	2	0130	810009	Erträge aus Leistungen - intern - Zentraler Service	93.300,00	71.086,81	-22.213,19	Mindereinnahmen aufgrund geringerer Interner Leistungsverrechnung
2022	4RV	2	0130	816000	Kostenbeiträge (-Ersätze) für sonstige Leistungen	100,00	14.663,85	14.563,85	Mehreinnahmen aufgrund vermehrter Porto- und Druckerei-Verrechnung an Externe.
2022	MDÖ	2	0150	810000	Erträge aus Leistungen	17.200,00	1.776,44	-15.423,56	Mindereinnahmen, da Altvertrag von VAG gekündigt und Leistungen Werbevertrag mit der VAG 2022 neu verhandelt wurden.
2022	MDIT	1	0160	777000	Kapitaltransfers an private Organisationen ohne Erwerbszweck	106.400,00	12.800,00	-93.600,00	Minderausgaben, da das Projekt "Urban Regional Cockpit" nicht zur Gänze im Jahr 2022 umgesetzt wurde.
2022	MDIT	2	0160	811100	Miet- und Pächtertrag	10.500,00	23.840,39	13.340,39	Mehreinnahmen durch vermehrte Vermietung von LWL-Leitungen.
2022	MDP	2	0160	816500	Kostenbeiträge (-Ersätze) für Personal	0,00	88.343,08	88.343,08	Mehreinnahmen vom AMS aufgrund geförderter Hilfskräfte.
2022	MDIT	2	0160	863201	Transfers von sonstigen Trägern öffentlichen Rechts	0,00	15.787,90	15.787,90	Mehreinnahme für förderungswürdige Projekte "fit4internet" und "villach lebt grün".
2022	MDIT	2	0160	867000	Transfers von privaten Organisationen ohne Erwerbszweck	79.800,00	0,00	-79.800,00	Mindereinnahmen da das Projekt "Urban Regional Cockpit" nicht zur Gänze im Jahr 2022 umgesetzt wurde und daher der Nachweis für die Förderung noch nicht eingereicht werden konnte.
2022	BGMB	1	0190	700069	Miet- und Pachtanwendung - intern - Bambergssäle	0,00	11.894,40	11.894,40	Mehrausgaben aufgrund Interner Verrechnung der Bambergssäle.
2022	BGMB	1	0190	728000	Entgelte für sonstige Leistungen	125.000,00	78.340,15	-46.659,85	Minderausgaben durch COVID-bedingter weniger Repräsentationsveranstaltungen.
2022	1BN	1	0230	413100	Handelswaren	35.000,00	48.272,23	13.272,23	Mehrausgaben aufgrund Mehrausstellungen an Aufenthaltskarten .
2022	1B	2	0240	816000	Kostenbeiträge (-Ersätze) für sonstige Leistungen	44.100,00	14.688,30	-29.411,70	Mindereinnahmen, da die Refundierung von den geplanten Volksbegehren noch nicht erfolgt ist.
2022	MDP	2	0240	816500	Kostenbeiträge (-Ersätze) für Personal	0,00	17.467,89	17.467,89	Mehreinnahmen vom AMS aufgrund geförderter Hilfskräfte.
2022	2HL	1	0290	614430	Instandhaltung von Gebäuden und Bauten - Rathaus	160.000,00	11.678,03	-148.321,97	Minderausgaben, da die Bedienstetenschutzmaßnahmen, die Erneuerung Kaltwassersatz und Raumklimaanlagen auf 2023 verschoben wurden.
2022	2HL	2	0290	811000	Miet- und Pächtertrag	244.300,00	272.835,27	28.535,27	Mehreinnahmen durch vertraglich fixierte Indexerhöhungen Mieten Rathaus.
2022	4S	2	0290	811200	Miet- und Pächtertrag	54.000,00	36.638,17	-17.361,83	Mindereinnahmen aufgrund Auflösung eines Mietvertrages per 30.06.2022.
2022	2HL	2	0290	829390	Sonstige Erträge - Schadensfall - 0290.61x390	10.000,00	31.000,23	21.000,23	Mehreinnahmen, da Schadensfall Rathaus aus 2021 erst 2022 abgerechnet werden konnte.
2022	GG2	1	0300	728010	Entgelte für sonstige Leistungen	65.000,00	79.745,40	14.745,40	Mehrausgaben aufgrund Marktconcept und Massenmodell Nikolaiquartier.
2022	GG2	2	0300	816000	Kostenbeiträge (-Ersätze) für sonstige Leistungen	100,00	20.956,95	20.856,95	Mehreinnahmen aufgrund Weiterverrechnung Massenmodell Nikolaiquartier.
2022	2SV	1	0310	728020	Entgelte für sonstige Leistungen	77.700,00	53.868,30	-23.831,70	Minderausgaben aufgrund nicht abgerechneter Projekte.
2022	2SVV	1	0310	728100	Entgelte für sonstige Leistungen	93.000,00	55.760,71	-37.239,29	Minderausgaben aufgrund Projekt-Verschiebungen und Personalveränderungen.
2022	2SV	2	0310	829100	Sonstige Erträge	0,00	55.390,00	55.390,00	Mehreinnahmen aufgrund Nichterfüllung der Bebauungsverpflichtung.
2022	GG3	2	0600	861101	Transfers von Ländern, Landesfonds u. -kammern - BZ	0,00	119.674,68	119.674,68	Mehreinnahme aufgrund Bedarfszuweisung Projekte Verein Zentralraum Kärnten
2022	GG3	2	0610	861101	Transfers von Ländern, Landesfonds u. -kammern - BZ	0,00	30.000,00	30.000,00	Mehreinnahme aufgrund Bedarfszuweisung ARGE Alpine Vereine

Jahr	AOB	HH	UA	Post	Bezeichnung Konto	VA 2022	SOLL	Abweichung	Erläuterung
2022	BGMB	1	0620	413400	Handelswaren zur unentgeltlichen Weitergabe	42.000,00	29.047,71	-12.952,29	Minderausgaben aufgrund geringerer Seniorenegeburtsstagespakete als angenommen.
2022	BGMB	2	0630	861001	Transfers von Ländern, Landesfonds u. -kammern	0,00	100.000,00	100.000,00	Mehreinnahmen vom Land Kärnten für die Durchführung des Städtetages 2022 in Villach.
2022	BGMB	1	0940	768000	Sonstige lfd.Transfers an private Haushalte	315.000,00	447.456,00	132.456,00	Mehrausgaben für Sodexo-Gutscheine für Mitarbeiter:Innen.
2022	1AB	2	1310	816000	Kostenbeiträge (-Ersätze) für sonstige Leistungen	4.200,00	-49.645,20	-53.845,20	Mindereinnahmen Storno Vorschreibung aus Vorjahren (fehlende Rechtsgrundlage für Ersatzvornahme).
2022	1GPV	2	1330	816000	Kostenbeiträge (-Ersätze) für sonstige Leistungen	35.300,00	19.807,51	-15.492,49	Mindereinnahmen aufgrund weniger Kontrollen im Zuge der Exportabfertigungen und Reduzierung des Stundensatzes der Kontrolleure.
2022	2HL	1	1630	614700	Instandhaltung von Gebäuden und Bauten - FF Drobollach	62.000,00	0,00	-62.000,00	Minderausgaben, da die Maßnahmen zur Behebung von Bauschäden auf 2023 verschoben wurden.
2022	2HL	1	1630	614730	Instandhaltung von Gebäuden und Bauten - FF Judendorf	20.000,00	0,00	-20.000,00	Minderausgaben, da die Reparatur der Heizanlage nicht erfolgt ist.
2022	5F	2	1630	803000	Veräußerungen von technischen Anlagen, Fahrzeugen und Maschinen	0,00	26.042,00	26.042,00	Mehreinnahmen durch Verkauf eines Fahrzeuges.
2022	5F	2	1630	816000	Kostenbeiträge (-Ersätze) für sonstige Leistungen	299.100,00	350.173,65	51.073,65	Mehreinnahmen durch mehr verrechenbare Leistungen .
2022	5F	2	1630	816009	Kostenbeiträge (-Ersätze) für sonstige Leistungen - intern	15.800,00	2.432,20	-13.367,80	Mindereinnahmen, da interne Leistungen nicht in Anspruch genommen wurden.
2022	5F	2	1630	863201	Transfers von sonstigen Trägern öffentlichen Rechts	25.000,00	10.050,00	-14.950,00	Mindereinnahmen, da die Einnahmen der ASFINAG auf dem Konto 1630.867000 vereinnahmt wurden.
2022	5F	2	1630	867000	Transfers von privaten Organisationen ohne Erwerbszweck	11.000,00	26.459,80	15.459,80	Mehreinnahmen durch die ASFINAG.
2022	BGMB	1	1790	752001	Transfers an Gemeinden,Gemeindeverbände u.-fonds	0,00	20.000,00	20.000,00	Mehrausgaben für die Unwetterkatastrophe Arriach/Treffen.
2022	4S	6	2110	301001	Kapitaltransfers von Ländern, Landesfonds u. -kammern	0,00	1.054.700,00	1.054.700,00	Mehreinnahmen vom Land Kärnten im Zuge der Endabrechnung VS 7 Landskron mit dem Bildungsbaufonds.
2022	2HL	1	2110	614730	Instandhaltung von Gebäuden und Bauten - VS 3 Lind	49.400,00	0,00	-49.400,00	Minderausgaben, da die Erneuerung der Portale auf 2023 verschoben wurde und der Turnsaalboden 2022 nicht erneuert wurde.
2022	2HL	1	2110	614740	Instandhaltung von Gebäuden und Bauten - VS 4 Völkendorf	75.400,00	0,00	-75.400,00	Minderausgaben, da die Erneuerung der Garderoben und der Zu- und Abluftanlage auf 2023 verschoben wurde.
2022	2HL	1	2110	614780	Instandhaltung von Gebäuden und Bauten - VS 8 St.Andrä	12.000,00	0,00	-12.000,00	Minderausgaben, da die Reparatur der Fassade auf 2023 verschoben wurde.
2022	4S	2	2110	816010	Kostenbeiträge (-Ersätze) für sonstige Leistungen	470.800,00	535.741,91	64.941,91	Mehreinnahmen aufgrund von mehr Nachmittagsbetreuungsgruppen bzw. Tarifierhöhung.
2022	4S	2	2110	816020	Kostenbeiträge (-Ersätze) für sonstige Leistungen	308.700,00	349.039,18	40.339,18	Mehreinnahmen aufgrund von mehr Nachmittagsbetreuungsgruppen bzw. Tarifierhöhung.
2022	4S	2	2110	816040	Kostenbeiträge (Kostensätze) für sonstige Leistungen	0,00	14.255,75	14.255,75	Mehreinnahmen von Arbeitsmittelbeitrag auf dem neu aufgenommenen Konto.
2022	4S	2	2110	861011	Transfers von Ländern, Landesfonds u. -kammern	144.000,00	256.000,00	112.000,00	Mehreinnahmen vom Land Kärnten aufgrund von neuen Nachmittagsbetreuungsgruppen und Nachzahlung 2021.
2022	4S	2	2110	861041	Transfers von Ländern - Infrastrukturförderung	0,00	17.435,40	17.435,40	Mehreinnahmen vom Land Kärnten aufgrund neuer Nachmittagsbetreuungsgruppen.
2022	4S	2	2120	816020	Kostenbeiträge (-Ersätze) für sonstige Leistungen	147.900,00	118.332,51	-29.567,49	Mindereinnahmen, da das Verpflegungsabgebot in geringerem Ausmaß in Anspruch genommen wurde als geplant.
2022	4S	2	2120	816301	Kostenbeiträge (-Ersätze) für Schulerhaltungsbeiträge	206.000,00	332.158,27	126.158,27	Mehreinnahmen - Auswärtige Schüler können zum Zeitpunkt der Budgeterstellung nur geschätzt werden; davon abhängig ist der Kopfquotenaufwand und somit die Einnahmenhöhe.
2022	4S	2	2120	861011	Transfers von Ländern, Landesfonds u. -kammern	56.000,00	160.000,00	104.000,00	Mehreinnahmen vom Land Kärnten aufgrund von neuen Nachmittagsbetreuungsgruppen und Nachzahlung 2021.
2022	4S	2	2120	861031	Transfers von Ländern - Kinderbetreuung	70.000,00	152.000,00	82.000,00	Mehreinnahmen vom Land Kärnten aufgrund von neuen Nachmittagsbetreuungsgruppen und Nachzahlung 2021.
2022	4S	2	2130	861031	Transfers von Ländern - Kinderbetreuung	14.500,00	30.000,00	15.500,00	Mehreinnahmen vom Land Kärnten aufgrund einer Nachzahlung 2021.
2022	4S	2	2140	816301	Kostenbeiträge (-Ersätze) für Schulerhaltungsbeiträge	138.000,00	103.560,31	-34.439,69	Mindereinnahmen - Auswärtige Schüler können zum Zeitpunkt der Budgeterstellung nur geschätzt werden; davon abhängig ist der Kopfquotenaufwand und somit die Einnahmenhöhe.

Jahr	AOB	HH	UA	Post	Bezeichnung Konto	VA 2022	SOLL	Abweichung	Erläuterung
2022	4S	2	2200	828000	Rückersätze von Aufwendungen	20.000,00	0,00	-20.000,00	Mindereinnahmen vom Land Kärnten da die Endabrechnung der Schulerhaltsbeiträge für den Bereich Berufsschulen keine Gutschrift ergab.
2022	2HL	1	2400	614730	Instandhaltung von Gebäuden und Bauten - KG Lind	19.500,00	0,00	-19.500,00	Minderausgabe, da die Instandhaltung Boden Speisesaal nicht durchgeführt wurde.
2022	2HL	1	2400	614810	Instandhaltung von Gebäuden und Bauten - KG Maria Gail	188.500,00	140.448,27	-48.051,73	Minderausgabe, da Dachsanierung erst 2023 abgeschlossen werden kann.
2022	2HL	1	2400	614840	Instandhaltung von Gebäuden und Bauten - KG Perau	14.300,00	0,00	-14.300,00	Minderausgabe, da die Instandhaltung Boden im Gang nicht durchgeführt wurde.
2022	4KH	1	2400	711000	Gebühren f.d.Ben.v.Gemeindeeinr. u. -anlagen gem. FAG	66.300,00	33.616,23	-32.683,77	Minderausgaben, da die Nachverrechnung der Grund- und Hausabgaben für KG Perau und KG Völkendorf nicht durchgeführt wurde.
2022	4KH	1	2400	722000	Rückersätze von Erträgen	0,00	700.000,00	700.000,00	Mehrausgaben durch Rückzahlung der KIP Förderung - da die Generalsanierung des Kindergarten Friedenpark nicht umgesetzt wurde.
2022	2HL	1	2400	728850	Entgelte für sonstige Leistungen - KG VISTA	15.000,00	0,00	-15.000,00	Minderausgaben, da die wissenschaftliche Begleitung BIM erst 2023 in Anspruch genommen wird.
2022	4KH	1	2400	751901	Transfers an Länder - Kindertagesstätten	2.021.200,00	1.691.369,23	-329.830,77	Minderausgaben, da Land Kärnten den Betrag im Dezember nicht einbehalten hat und zu hoch budgetiert wurde.
2022	4KH	2	2400	810009	Erträge aus Leistungen - intern - 1.2500.728919	70.500,00	81.232,74	10.732,74	Mehreinnahmen, da die Verpflegskosten 4. Quartal 2021 erst im Jahr 2022 umgebucht wurden.
2022	4KH	2	2400	810010	Erträge aus Leistungen - Küche	389.500,00	441.309,82	51.809,82	Mehreinnahmen aufgrund vermehrter Inanspruchnahme der Mittagsverpflegung in den elementarpädagogischen Einrichtungen.
2022	4KH	2	2400	816000	Kostenbeiträge (-Ersätze) für sonstige Leistungen	100,00	18.306,06	18.206,06	Mehreinnahmen aufgrund nicht vorhersehbarer Vermietung von Räumlichkeiten.
2022	4KH	2	2400	861041	Transfers von Ländern, Landesfonds u. -kammern	600.300,00	883.867,47	283.567,47	Mehreinnahmen vom Land Kärnten aufgrund Erhöhung des Kinderstipendiums.
2022	MDPB	2	2400	861551	Transfers von Ländern, Landesfonds und Landeskammern	0,00	150.000,00	150.000,00	Mehreinnahmen vom Amt der Kärntner Landesregierung für die frühe Sprachförderung im Kindergarten.
2022	GG3	2	2400	863201	Transfers von sonstigen Trägern öffentlichen Rechts	15.000,00	0,00	-15.000,00	Mindereinnahme aufgrund nicht erhaltenen Transfer-Zahlung
2022	MDPB	2	2500	827550	Kostensätze für die Überlassung von Bediensteten an Dritte	137.900,00	91.286,87	-46.613,13	Mindereinnahmen aufgrund keiner Personal-Überlassung ab Herbst 2022 wegen Schließung Hort Puch.
2022	2HL	1	2591	722000	Rückersätze von Erträgen	0,00	26.486,26	26.486,26	Mehrausgaben, da bei den Ertragsanteilen der Stadt Villach im Monat 08/2022 KIG Mittel in der Höhe von € 26.486,26 gem. § 3 Abs. 4 KIG 2017 in Abzug gebracht wurden. Dieser Abzug bezieht sich auf das Projekt „Neubau Jugendzentrum Villach“ welche im Jahr 2018 verbucht wurden. Der Neubau wurde nicht umgesetzt.
2022	2HL	1	2620	728740	Entgelte für sonstige Leistungen - Sportanlage Goritschach	280.500,00	0,00	-280.500,00	Minderausgabe, da der Rückbau der Sportanlage auf 2023 verschoben wurde.
2022	4FS	2	2620	816110	Kostenbeiträge (-Ersätze) für Stromkosten -1.2620.600110	34.500,00	22.054,12	-12.445,88	Mindereinnahmen aufgrund weniger Strom-Verbrauch durch die Pächter.
2022	2HL	1	2630	614840	Instandhaltung von Gebäuden und Bauten - Schulsporthalle St.Martin	20.000,00	5.167,36	-14.832,64	Minderausgabe, da der Austausch der Antriebe für Rauchabzugsfenster aufgrund von Lieferschwierigkeiten erst 2023 erfolgt und die Malerarbeiten geringere Kosten verursacht haben.
2022	4FS	2	2630	811100	Miet- und Pachtertrag	144.300,00	47.884,55	-96.415,45	Mindereinnahmen aufgrund weniger Nutzung bzw. Auslastung der Sporthalle St.Martin.
2022	MDPB	2	2640	827550	Kostensätze für die Überlassung von Bediensteten an Dritte	183.100,00	154.553,35	-28.546,65	Mindereinnahmen aufgrund weniger Personal-Überlassung.
2022	4S	1	2800	722000	Rückersätze von Erträgen	0,00	62.500,00	62.500,00	Mehrausgaben aufgrund Rückzahlung von KIP-Mitteln.
2022	2HL	1	2850	614300	Instandhaltung von Gebäuden und Bauten - Museum	104.500,00	5.500,00	-99.000,00	Minderausgaben, da die Erneuerung des Lüftungsgerätes und der Beleuchtung 2022 nicht erfolgt ist und die Bodenverpressungsarbeiten im Liftbereich geringere Kosten verursacht hat.
2022	4K	2	3000	868030	Transfers von privaten Haushalten	14.000,00	100,00	-13.900,00	Mindereinnahmen aufgrund weniger Spenden-Einnahmen.
2022	MDP	2	3110	816500	Kostenbeiträge (-Ersätze) für Personal	0,00	15.095,11	15.095,11	Mehreinnahmen vom AMS aufgrund geförderter Hilfskräfte.
2022	4K	2	3220	810000	Erträge aus Leistungen	165.000,00	195.477,73	30.477,73	Mehreinnahmen aufgrund zusätzlicher Einzelverkäufe für Konzerte.
2022	5W	2	3690	816009	Kostenbeiträge (-Ersätze) für für sonstige Leistungen - intern	19.800,00	5.638,00	-14.162,00	Mindereinnahmen, da Interne Abteilungen weniger beauftragt als angefordert haben.

Jahr	AOB	HH	UA	Post	Bezeichnung Konto	VA 2022	SOLL	Abweichung	Erläuterung
2022	BGMB	1	3691	755100	Transfers an Unternehmen (ohne Finanzunternehmen) und andere	52.000,00	0,00	-52.000,00	Minderausgaben aufgrund COVID-bedingter nicht Durchführung des Villacher Faschingsumzuges.
2022	BGMB	1	3691	757100	Transfers an private Organisationen ohne Erwerbszweck	30.000,00	11.000,00	-19.000,00	Minderausgaben aufgrund COVID-bedingter Einschränkungen bei den Faschingsitzungen.
2022	MDPB	2	3691	827550	Kostensätze für die Überlassung von Bediensteten an Dritte	76.000,00	87.509,45	11.509,45	Mehreinnahmen aufgrund Personal-Überlassung .
2022	GG3	2	3900	861101	Transfers von Ländern, Landesfonds u. -kammern - BZ	0,00	31.000,00	31.000,00	Mehreinnahme aufgrund Weiterleitung BZ Land Kärnten an kirchliche Einrichtungen im Jahr 2023
2022	4SO	2	4230	860001	Transfers von Bund, Bundesfonds u. -kammern - GSBG 1996	59.000,00	73.482,30	14.482,30	Mehreinnahmen aufgrund vermehrter Inanspruchnahme der sozialen Aktion "Essen auf Rädern" und der damit verbundenen Steuer Refundierung vom Land Kärnten.
2022	4SO	2	4290	828000	Rückersätze von Aufwendungen	0,00	10.272,17	10.272,17	Mehreinnahmen aufgrund von Abhandlungen von Verlassenschaften aus den Vorjahren.
2022	1S	2	4290	868000	Transfers von privaten Haushalten	270.000,00	335.456,66	65.456,66	Mehreinnahmen aufgrund vermehrter Anzeigen .
2022	MDPB	2	4292	827550	Kostensätze für die Überlassung von Bediensteten an Dritte	79.800,00	21.882,01	-57.917,99	Mindereinnahmen aufgrund weniger Personal-Überlassung.
2022	MD	1	4419	757000	Transfers an private Organisationen ohne Erwerbszweck	0,00	266.282,57	266.282,57	Minderausgaben kommunale Impfkampagne, da weniger Anträge als geplant.
2022	MD	2	4419	860001	Transfers von Bund, Bundesfonds u. -kammern	0,00	791.430,15	791.430,15	Mehreinnahmen vom Bund durch Rückvergütungen COVID 2021/22.
2022	MDPB	2	4419	860551	Transfers von Bund - Personal	0,00	183.396,28	183.396,28	Mehreinnahmen vom Bund für Bedienstete in Quarantäne.
2022	GG3D	2	4800	820000	Zinserträge aus Darlehen und aktiven Finanzinstrumenten	291.500,00	273.353,98	-18.146,02	Mehreinnahmen auf Grund gestiegener Zinsen auf dem Geld- und Kapitalmarkt.
2022	MDP	2	5000	816500	Kostenbeiträge (-Ersätze) für Personal	0,00	74.602,07	74.602,07	Mehreinnahmen vom AMS aufgrund geförderter Hilfskräfte.
2022	1GPM	2	5120	816000	Kostenbeiträge (-Ersätze) für sonstige Leistungen	301.000,00	199.017,05	-101.982,95	Mindereinnahmen aufgrund Reduzierung der Impfleistungen für Infektionsschutz, stark gesunkene Nachfrage bei Impfungen (Reiseimpfungen).
2022	1GPM	2	5160	816009	Kostenbeiträge (-Ersätze) für für sonstige Leistungen -intern Schulärztlicher Dienst	116.000,00	103.318,05	-12.681,95	Mindereinnahmen aufgrund weniger in Anspruch genommener schulärztlicher Leistungen.
2022	GG3N	1	5200	775200	Kap.Transfers an Unternehmungen	0,00	10.740,84	10.740,84	Mehrausgaben für Parkraumbewirtschaftung Dobratsch - Ankauf Webcams.
2022	1NU	2	5200	861001	Transfers von Ländern, Landesfonds u. -kammern	25.000,00	38.872,18	13.872,18	Mehreinnahmen vom Land Kärnten für förderungswürdige Projekte.
2022	1NUN	2	5200	861301	Transfers von Ländern, Landesfonds u. -kammern	40.000,00	0,00	-40.000,00	Mindereinnahmen Land Kärnten "Fossile raus", da die Förderprojekte noch geprüft werden.
2022	3BE	2	5270	829009	Sonstige Erträge - intern - 1.8520.729109	23.400,00	9.127,76	-14.272,24	Ausgleichsbetrag UA 8520.
2022	GG2E	2	5290	829000	Sonstige Erträge	0,00	-60.000,00	-60.000,00	Mehreinnahmen aufgrund Änderung der Auszahlungsmodalität gem. STS-Beschluss 27. Juli 2022.
2022	GG2E	2	5290	860001	Transfers von Bund, Bundesfonds u. -kammern	0,00	89.061,45	89.061,45	Mehreinnahmen durch genehmigtes Förderprojekt Bund.
2022	GG2E	2	5290	888001	Transfers von der Europäischen Union	0,00	135.901,25	135.901,25	Mehreinnahmen durch genehmigtes Förderprojekt EU.
2022	2T	1	6120	611300	Instandhaltung von Straßenbauten	400.000,00	321.600,13	-78.399,87	Mindereinnahmen aufgrund nicht umgesetzter Projekte wegen Wetterverhältnissen.
2022	2T	1	6120	728100	Entgelte für sonstige Leistungen	5.000,00	19.285,92	14.285,92	Mehrausgaben aufgrund vermehrter Gemeindestraßen-Zustandserfassungen.
2022	2VG	2	6120	801410	Veräußerungen von Grundstücken und Grundstückseinrichtungen	0,00	167.255,00	167.255,00	Mehreinnahmen aufgrund Grundstück-Veräußerung.
2022	2T	2	6120	816100	Kostenbeiträge (-Ersätze) für sonstige Leistungen -Grundbenutzungsentgelt Dritte	330.000,00	444.920,21	114.920,21	Mehreinnahmen aufgrund vermehrter Sondernutzungen des Öffentlichen Gutes.
2022	2T	2	6120	829300	Sonstige Erträge	0,00	61.561,92	61.561,92	Mehreinnahmen aufgrund Erhaltungskostenbeitrag Kilzerbrücke laut Übereinkommen.
2022	2T	2	6120	860011	Transfers von Bund, Bundesfonds u. -kammern	0,00	35.165,00	35.165,00	Mehreinnahmen vom Bund aufgrund der Förderung der Straßenzustandsbewertung.
2022	1S	2	6120	868000	Transfers von privaten Haushalten	1.360.000,00	979.060,18	-380.939,82	Mindereinnahmen aufgrund weniger Anzeigen .
2022	1S	2	6120	868010	Transfers von privaten Haushalten	140.000,00	230.240,00	90.240,00	Mehreinnahmen aufgrund vermehrter Anzeigen .
2022	3A	1	6123	619000	Instandhaltung von Sonderanlagen	23.900,00	12.279,34	-11.620,66	Minderausgaben aufgrund weniger Instandhaltungen im Rahmen der Parkraumbewirtschaftung.
2022	3A	1	6123	619380	Instandhaltung von Sonderanlagen - Schadensfall - 6123-829380	10.400,00	0,00	-10.400,00	Minderausgaben, da keine Schadensfälle.
2022	3A	2	6123	829380	Sonstige Erträge - Schadensfall - 6123.61x380	10.400,00	0,00	-10.400,00	Mindereinnahmen, da keine Schadensfälle.
2022	3BE	2	6123	829409	Sonstige Erträge - intern intern - 1.9200.829409		795.445,16	795.445,16	Umbuchung Parkgebühren.

Jahr	AOB	HH	UA	Post	Bezeichnung Konto	VA 2022	SOLL	Abweichung	Erläuterung
2022	1S	2	6123	868000	Transfers von privaten Haushalten	380.000,00	328.033,44	-51.966,56	Mindereinnahmen aufgrund weniger Anzeigen .
2022	2T	1	6124	619100	Instandhaltung von Sonderanlagen	0,00	17.443,20	17.443,20	Mehrausgaben für nicht vorhersehbare Instandhaltungsmaßnahmen an Gitterrostfassade Brauhausgasse.
2022	5S	1	6125	613000	Instandhaltung von sonstigen Grundstückseinrichtungen	12.500,00	0,00	-12.500,00	Minderausgaben, da die Instandhaltungen von Ortsplätzen aufgrund der hohen Kosten nicht umgesetzt wurde.
2022	GG3N	2	6126	811000	Miet- und Pächtertrag	55.000,00	96.909,30	41.909,30	Mehreinnahmen durch Parkgebühren Dobratsch.
2022	2T	2	6160	816300	Kostenbeiträge (-Ersätze) für sonstige Leistungen - Radweg	0,00	91.357,00	91.357,00	Mehreinnahmen für Klimaaktiv-Förderung und Radweg-Förderung.
2022	2T	1	6300	728000	Entgelte für sonstige Leistungen	120.000,00	37.136,32	-82.863,68	Minderausgaben für Hochwasserschutz Villach - Bauaufsicht.
2022	2T	1	6300	772001	Kap.Transfers an Gemeinden, Gemeindeverbände u. -fonds	57.500,00	104.580,44	47.080,44	Mehraufwand an Wasserverband Treffner- und Ossiacher Seebach wegen Hochwasser-Ereignis Treffnerbach im Juni 2022.
2022	2T	1	6330	750001	Transfers an Bund, Bundesfonds u. -kammern	5.000,00	32.215,30	27.215,30	Mehraufwand an Wildbach- und Lawinenverbauung für umgesetzte Bauvorhaben, die nicht vorhersehbar waren.
2022	2T	1	6330	772001	Kap.Transfers an Gemeinden, Gemeindeverbände u. -fonds	50.700,00	0,00	-50.700,00	Minderausgaben aufgrund nicht durchgeführter Projekte.
2022	2T	1	6390	728000	Entgelte für sonstige Leistungen	50.000,00	12.139,34	-37.860,66	Minderausgaben aufgrund nicht durchgeführter Planungen.
2022	5W	2	6400	816010	Kostenbeiträge (-Ersätze) für sonstige Leistungen	115.000,00	88.923,16	-26.076,84	Mindereinnahmen vom Land Kärnten für Wartungs- und Instandhaltungsarbeiten Ampeln wegen geringeren Wartungs- und Instandhaltungs-Aufwendungen.
2022	GG2M	1	6900	728000	Entgelte für sonstige Leistungen	240.000,00	209.209,62	-30.790,38	Minderausgaben aufgrund der Neuausschreibung - hier konnte ein günstigerer km-Preis verhandelt werden.
2022	GG2M	1	6900	755000	Transfers an Unternehmen (ohne Finanzunternehmen) und andere	1.157.200,00	1.616.252,00	459.052,00	Mehrausgaben an den Verkehrsverbund Kärnten GmbH, da die Verträge über den Vororteverkehr nicht abgeschlossen werden konnten - Minderausgaben beim Konto 6992.728010.
2022	GG2M	2	6900	861011	Transfers von Ländern, Landesfonds u. -kammern	456.000,00	826.000,00	370.000,00	Mehreinnahmen vom Land Kärnten aufgrund Mehrausgaben (Konto 6992.728000) im Öffentlichen Verkehr.
2022	GG2M	1	6992	640000	Rechts- und Beratungsaufwand	50.000,00	32.162,50	-17.837,50	Minderausgaben aufgrund geringeren Beratungsbedarfes für den Öffentlichen Verkehr.
2022	GG2M	1	6992	728000	Entgelte für sonstige Leistungen	307.300,00	633.984,50	326.684,50	Mehrausgaben für den Öffentlichen Verkehr, die durch Mehreinnahmen vom Land Kärnten (Konto 6900.861011) refundiert werden.
2022	GG2M	1	6992	728010	Entgelte für sonstige Leistungen	644.900,00	0,00	-644.900,00	Minderausgaben, da die Verträge über den Vororteverkehr nicht abgeschlossen werden konnten - Mehrausgaben beim Konto 6900.755000.
2022	GG2M	2	6992	810000	Erträge aus Leistungen	231.200,00	193.310,06	-37.889,94	Mindereinnahmen, da Fahrkartenverkauf im Stadtverkehr geringer als kalkuliert.
2022	GG2M	2	6992	810010	Erträge aus Leistungen	49.900,00	0,00	-49.900,00	Mindereinnahmen, da die Verträge über den Vororteverkehr 2022 nicht abgeschlossen werden konnten und daher keine Fahrkartenerlöse.
2022	3BE	1	7710	752010	Transfers an Gemeinden,Gemeindeverbände u.-fonds	311.300,00	440.227,07	128.927,07	Mehreinnahmen im Bereich der Fremdenverkehrsabgaben (Orts- und Kurtaxen), 50% sind an den TVB weiterzuleiten.
2022	3BE	1	7710	755010	Transfers an Unternehmen (ohne Finanzunternehmen) und andere	280.200,00	396.204,34	116.004,34	Mehreinnahmen im Bereich der Fremdenverkehrsabgaben (Orts- und Kurtaxen). 45% sind an die Region VI/FA/OS weiterzuleiten.
2022	3BE	2	7710	829509	Sonstige Erträge	0,00	835.871,37	835.871,37	Umbuchung Fremdenverkehrsabgaben (Orts- und Kurtaxen).
2022	GG3P	1	7820	755010	Transfers an Unternehmen (ohne Finanzunternehmen) und andere	1.587.200,00	1.869.505,16	282.305,16	Mehrausgaben durch Projekte, die zusätzlich zum Jahresauftrag vom Stadtmarketing betreut bzw. abgewickelt wurden: Hilfspaket Advent 2022, Mehr-Wert-Gutschein 2022 und Städtetag Inszenierung.
2022	GG3W	1	7820	775000	Kap.Transfers an Unternehmungen	102.600,00	-52.998,29	-155.598,29	Minderausgaben, da weniger Förderanträge abgewickelt wurden.
2022	GG3W	2	7820	829000	Sonstige Erträge	0,00	51.142,49	51.142,49	Mehreinnahmen aufgrund von Kostenbeiträgen und Rückforderung von Wirtschaftsförderung nach Insolvenz des Fördernehmers.
2022	2HLR	2	8011	816000	Kostenbeiträge (-Ersätze) für sonstige Leistungen	65.500,00	54.580,53	-10.919,47	Mindereinnahmen aufgrund geringerer Reinigungskosten.
2022	2HLR	2	8011	816129	Kostenbeiträge (-Ersätze) für für sonstige Leistungen - Gebäudereinigung	2.538.900,00	1.992.136,20	-546.763,80	Mindereinnahmen aufgrund geringerer Reinigungskosten.
2022	MDPB	2	8020	827550	Kostensätze für die Überlassung von Bediensteten an Dritte	59.400,00	0,00	-59.400,00	Mindereinnahmen aufgrund keiner Personal-Überlassung.
2022	3BE	1	8100	779000	Invest.-/Tilgungszuschüsse an Untern.u.marktb.Betriebe	547.500,00	657.067,32	109.567,32	Mehrausgaben aufgrund erhöhte Zuführung von Wasseranschluss-beiträgen an das Wasserwerk aufgrund Mehreinnahmen.
2022	3A	2	8100	850000	Interessentenbeiträge von Grundstückseigentümern	564.900,00	657.067,32	92.167,32	Mehreinnahmen, da mehr wasseranschlussbeitragspflichtige Bauvorhaben als geplant zur Ausführung gelangten.
2022	MDPB	2	8101	827550	Kostensätze für die Überlassung von Bediensteten an Dritte	271.800,00	239.102,73	-32.697,27	Mindereinnahmen aufgrund weniger Personal-Überlassung.

Jahr	AOB	HH	UA	Post	Bezeichnung Konto	VA 2022	SOLL	Abweichung	Erläuterung
2022	5A	1	8111	728000	Entgelte für sonstige Leistungen	1.186.000,00	1.315.942,02	129.942,02	Mehrausgaben aufgrund erhöhter Kanalgebührevorschreibung vom Abwasserverband Faaker See ergab die Kanalgebührenabrechnung eine Nachzahlung für das Jahr 2021.
2022	5A	1	8111	728010	Entgelte für sonstige Leistungen	80.000,00	245.406,34	165.406,34	Mehrausgaben im Gebiet des Abwasserverbandes Faaker See für Kanalanschlüsse infolge erhöhter Zuwanderung.
2022	3BE	2	8111	829009	Sonstige Erträge - intern - 1.8510.729109	597.200,00	717.426,15	120.226,15	Ausgleichsbetrag UA 8510.
2022	3A	2	8111	850000	Interessentenbeiträge von Grundstückseigentümern	59.400,00	217.318,93	157.918,93	Mehreinnahmen, da mehr wasseranschlussbeitragspflichtige Bauvorhaben als geplant zur Ausführung gelangten.
2022	5A	1	8112	728000	Entgelte für sonstige Leistungen	2.950.000,00	2.561.608,88	-388.391,12	Minderausgaben an Wasserverband Ossiacher See bedingt durch geringeren Wasserverbrauch als geplant.
2022	5A	1	8112	728010	Entgelte für sonstige Leistungen	350.000,00	865.926,23	515.926,23	Mehrausgaben im Gebiet des Wasserverbandes Ossiacher See für Kanalanschlüsse infolge erhöhter Zuwanderung bzw. Betriebsansiedelungen.
2022	3BE	2	8112	829009	Sonstige Erträge - intern - 1.8510.729209	857.900,00	391.294,82	-466.605,18	Ausgleichsbetrag UA 8510.
2022	3A	2	8112	850000	Interessentenbeiträge von Grundstückseigentümern	153.500,00	632.458,73	478.958,73	Mehreinnahmen, da mehr wasseranschlussbeitragspflichtige Bauvorhaben als geplant zur Ausführung gelangten.
2022	5S	2	8150	810009	Erträge aus Leistungen - intern - HHV	147.100,00	84.278,12	-62.821,88	Mindereinnahmen, da die Internen Abteilungen weniger beauftragt als angefordert haben.
2022	5S	2	8150	810100	Erträge aus Leistungen - BGA	120.600,00	138.993,42	18.393,42	Mehreinnahmen durch Mehrleistungen für den Tourismusverband.
2022	5S	2	8150	810109	Erträge aus Leistungen - intern - BGA	325.800,00	220.024,73	-105.775,27	Mindereinnahmen, da die Internen Abteilungen weniger beauftragt als angefordert haben.
2022	5S	2	8150	811009	Miet- und Pächtertrag - intern - HHV	31.200,00	3.531,01	-27.668,99	Mindereinnahmen, da die Internen Abteilungen weniger beauftragt als angefordert haben.
2022	MDP	2	8150	816500	Kostenbeiträge (-Ersätze) für Personal	2.000,00	50.171,29	48.171,29	Mehreinnahmen vom AMS aufgrund geförderter Hilfskräfte.
2022	5W	1	8160	611380	Instandhaltung von Straßenbauten - Schadensfall - 8160.829380	30.000,00	16.739,81	-13.260,19	Minderausgaben, da weniger Schadensfälle als angenommen.
2022	5W	2	8160	829380	Sonstige Erträge - Schadensfall - 8160.61x380	30.000,00	14.638,89	-15.361,11	Mindereinnahmen, da weniger Schadensfälle als angenommen.
2022	2HL	1	8170	614470	Instandhaltung von Gebäuden und Bauten - St.Martin	45.500,00	0,00	-45.500,00	Minderausgabe, da die Instandsetzung Dach-, Fenster-, Fensterränke auf 2023 verschoben wurde.
2022	5SF	2	8170	810000	Erträge aus Leistungen - Grabherstellung, Grabauffassung	199.500,00	256.666,55	57.166,55	Mehreinnahmen durch Grabungsarbeiten für Grabherstellungen.
2022	5SF	2	8170	810009	Erträge aus Leistungen - intern - Friedhöfe	50.000,00	36.118,55	-13.881,45	Mindereinnahmen, da Internen Abteilungen weniger beauftragt als angefordert haben (Ausfall Bagger).
2022	5SF	2	8170	810010	Erträge aus Leistungen - BGA	147.000,00	163.424,72	16.424,72	Mehreinnahmen durch neue Grabbpflegeaufträge.
2022	5SF	2	8170	810200	Erträge aus Leistungen - Grabstellengebühren	609.000,00	788.512,50	179.512,50	Mehreinnahmen durch Grabstellenverlängerungen und Neuanschaffungen.
2022	5SF	2	8170	816000	Kostenbeiträge (-Ersätze) für sonstige Leistungen	97.700,00	28.170,00	-69.530,00	Mindereinnahmen, da die Administrationsgebühren in die Neugestaltung der Friedhofsgebühren miteingerechnet wurden.
2022	5SF	2	8170	816590	Kostenbeiträge (-Ersätze) für Personal	30.000,00	51.250,00	21.250,00	Mehreinnahmen für Aufwendungen der Geschäftsführung.
2022	2HL	1	8200	728100	Entgelte für sonstige Leistungen	98.800,00	0,00	-98.800,00	Minderausgabe, da der Abbruch der Garagen und des Lagers auf 2023 verschoben wurde.
2022	5W	2	8200	810000	Erträge aus Leistungen	270.000,00	223.483,32	-46.516,68	Mindereinnahmen aufgrund nicht angeforderter Leistungen (nicht stattgefundenen Veranstaltungen).
2022	MDP	2	8200	816500	Kostenbeiträge (-Ersätze) für Personal	2.000,00	26.120,06	24.120,06	Mehreinnahmen vom AMS aufgrund geförderter Hilfskräfte.
2022	5W	2	8210	810009	Erträge aus Leistungen - intern	1.376.300,00	1.220.381,77	-155.918,23	Mindereinnahmen, da Interne Abteilungen weniger beauftragt als angefordert haben und Wegfall von Stundenkapazitäten .
2022	2VG	1	8400	710300	Öffentliche Abgaben, ohne Gebühren gem. FAG	40.000,00	61,90	-39.938,10	Minderausgaben aufgrund weniger Immo-Est.
2022	2HL	1	8400	728000	Entgelte für sonstige Leistungen	21.200,00	2.743,43	-18.456,57	Minderausgabe, da die Deponiegebühr lt. Baurechtsvertrag nicht vorgeschrieben wurde.
2022	2HL	2	8400	811100	Miet- und Pächtertrag	70.600,00	100.902,62	30.302,62	Mehreinnahmen durch Indexerhöhungen bei bestehenden Miet- und Pachtverträgen.
2022	2VG	2	8400	829000	Sonstige Erträge	0,00	30.000,00	30.000,00	Mehreinnahmen aufgrund eines Optionsentgeltes.
2022	2HL	2	8410	811200	Miet- und Pächtertrag	81.400,00	106.540,14	25.140,14	Mehreinnahmen durch Indexerhöhungen bei bestehenden Baurechtsverträgen.
2022	5S	2	8420	808000	Veräußerungen von Waren	10.000,00	20.944,06	10.944,06	Mehreinnahmen durch höheren Schnittholz- und Hackgutertrag.

Jahr	AOB	HH	UA	Post	Bezeichnung Konto	VA 2022	SOLL	Abweichung	Erläuterung
2022	3A	6	8510	307000	Kapitaltransfers von privaten Haushalten und Organisationen ohne Erwerbszweck	0,00	888.652,47	888.652,47	Mehreinnahmen auf diesem Konto aufgrund haushaltsrechtlich bedingter Umbuchung von Kanalanschlussbeiträgen.
2022	3BE	1	8510	729109	Sonstige Aufwendungen - intern - 2.8111.829009	597.200,00	717.426,15	120.226,15	Ausgleichsbetrag UA 8111.
2022	3BE	1	8510	729209	Sonstige Aufwendungen - intern - 2.8112.829009	857.900,00	391.294,82	-466.605,18	Ausgleichsbetrag UA 8112.
2022	3BE	1	8510	729309	Sonstige Aufwendungen - intern - 2.8513.829109	2.728.400,00	2.126.442,02	-601.957,98	Ausgleichsbetrag UA 8513.
2022	3A	2	8510	850000	Interessentenbeiträge von Grundstückseigentümern	475.100,00	179.807,28	-295.292,72	Mindereinnahmen von Kanalanschlussbeiträgen die aus haushaltsrechtlichen Gründen umgebucht wurden.
2022	5A	2	8513	808000	Veräußerungen von Waren	2.000,00	36.102,41	34.102,41	Mehreinnahmen durch Veräußerung von Alteisen und Kuperkabel im Zuge des Ausbaus der Kläranlage.
2022	5A	2	8513	810000	Erträge aus Leistungen	103.600,00	175.643,79	72.043,79	Mehreinnahmen durch Erhöhung der Gebührensätze.
2022	5A	2	8513	810009	Erträge aus Leistungen - intern - Kläranlage	41.000,00	21.425,85	-19.574,15	Mindereinnahmen wegen niedrigerer Nahwärmeverbräuche von GG5 und 5S und Umkontierung der Kanaldienstleistungen auf 8510.810009.
2022	5A	2	8513	810100	Erträge aus Leistungen (Betriebskosten)	1.730.000,00	2.338.720,49	608.720,49	Mehreinnahmen von Einleitgemeinden und -verbänden die sich durch die Weiterverrechnung der Betriebs- und Finanzierungskosten ergeben.
2022	5A	2	8513	829109	Sonstige Erträge - intern - 1.8510.729309	2.728.400,00	2.126.442,02	-601.957,98	Ausgleichsbuchung UA 8510.
2022	3BE	1	8520	729109	Sonstige Aufwendungen - intern - 2.5270.829009	23.400,00	9.127,76	-14.272,24	Ausgleichsbetrag UA 5270.
2022	GG5A	2	8520	810000	Erträge aus Leistungen	651.500,00	848.384,53	196.884,53	Erlöse für Papier, Hartplastik und dergleichen sind aufgrund der aktuellen Marktsituation signifikant gestiegen.
2022	GG5A	2	8520	810100	Erträge aus Leistungen	142.700,00	196.715,73	54.015,73	Mehreinnahmen aufgrund Tarifanpassung ASZ per 1.1.2022.
2022	GG5A	2	8520	811100	Miet- und Pächtertrag	334.400,00	401.949,11	67.549,11	Mehrerlöse aufgrund erhöhter Pachteinahmen VSM GmbH & Co KG durch erforderliche Anpassung aufgrund diverser (Aus-)Baumaßnahmen.
2022	GG5A	2	8520	827590	Kostensätze für die Überlassung von Bediensteten an Dritte	1.194.400,00	1.045.873,47	-148.526,53	Mindereinnahmen aufgrund geringerer Mitarbeitergehaltsrefundierungen VSM GmbH & CO KG an Stadt Villach aufgrund gesunkener MA-Anzahl.
2022	2HL	1	8592	700000	Miet- und Pacht Aufwand	20.000,00	0,00	-20.000,00	Minderausgaben da keine Vorschreibung von Heiz- und Betriebskosten erfolgt ist.
2022	2VG	1	8593	710300	Öffentliche Abgaben, ohne Gebühren gem. FAG	122.700,00	0,00	-122.700,00	Minderausgaben aufgrund weniger Immo-Est.
2022	GG3T	2	8593	816000	Kostenbeiträge (-Ersätze) für sonstige Leistungen	30.000,00	0,00	-30.000,00	Mindereinnahmen, da Projektumsetzung erst 2023 erfolgt.
2022	2VG	2	8595	801000	Veräußerungen von Grundstücken und Grundstückseinrichtungen	0,00	2.871.750,00	2.871.750,00	Mehreinnahmen aufgrund Grundstück-Veräußerung.
2022	4FS	2	8941	810000	Erträge aus Leistungen	40.000,00	67.798,63	27.798,63	Mehreinnahmen aufgrund vermehrter Buchungen.
2022	4FS	2	8941	810009	Erträge aus Leistungen - intern - Bambergssäle	78.300,00	68.176,50	-10.123,50	Mindereinnahmen aufgrund geringerer Buchungen.
2022	GG3	1	8992	755000	Transfers an Unternehmen (ohne Finanzunternehmen) und andere	0,00	191.766,95	191.766,95	Mehrausgabe aufgrund Instandhaltungsrücklage Nachverrechnung 2020 und 2021
2022	GG3	2	8992	811000	Miet- und Pächtertrag - Untervermietung	790.000,00	996.347,92	206.347,92	Mehreinnahmen aufgrund Covid-19-bedingter niedrigerer Einnahmen-Budgetierung
2022	GG3	1	8996	775000	Kap.Transfers an Unternehmungen	0,00	16.100,00	16.100,00	Mehrausgaben aufgrund Gesellschafterzuschuss für E-Tankstelle Altstadtgarage Nikolai, STS-Beschluss
2022	3BEME	2	9000	816100	Kostenbeiträge (-Ersätze) für sonstige Leistungen	65.000,00	53.372,48	-11.627,52	Mindereinnahmen, da weniger gerichtliche Einhebungsverfahren mit Kostensersatz.
2022	3BE	1	9100	650100	Zinsen für Finanzschulden in Euro	0,00	10.862,21	10.862,21	Zinsen Verr.Konten 2022.
2022	3BE	1	9100	659000	Geldverkehrs- und Bankspesen	80.000,00	69.196,21	-10.803,79	Minderausgaben aufgrund Wegfall Einlagenverwahrentgelte und bessere Konditionen.
2022	3BE	2	9100	823000	Sonstige Zinserträge	6.000,00	18.112,73	12.112,73	Mehreinnahmen aufgrund gestiegenem Zinsniveau auf dem Geld- und Kapitalmarkt.
2022	GG3R	1	9140	710000	Öffentliche Abgaben, ohne Gebühren gem. FAG	135.000,00	149.142,00	14.142,00	Mehrausgaben aufgrund höherer KöSt-Vorschreibung Finanzamt.
2022	GG3	1	9140	710100	Öffentliche Abgaben/Ausgaben - KEST	190.000,00	476.247,40	286.247,40	Mehrausgaben KEST aufgrund höherer Veranlagungserlöse KELAG Fonds
2022	GG3	2	9140	820000	Zinserträge aus Darlehen und aktiven Finanzinstrumenten	1.150.000,00	2.142.665,50	992.665,50	Mehreinnahmen aufgrund höherem KELAG-Fondserlös
2022	GG3	2	9140	822000	Dividenden und Gewinnabfuhren von Beteiligungen	800.000,00	919.096,93	119.096,93	Mehreinnahmen aufgrund höheren Dividendenerlös Beteiligungen Stadt Villach
2022	3BE	1	9200	729409	Sonstige Aufwendungen - intern 2.6123.829409 Parkometerabgabe 2.6123.829409		795.445,16	795.445,16	Umbuchung Parkgebühren.
2022	3BE	1	9200	729509	Sonstige Aufwendungen Tourismusabgabe 2.7710.829509		835.871,37	835.871,37	Umbuchung Fremdenverkehrsabgaben (Orts- und Kurtaxen).
2022	3A	2	9200	830000	Grundsteuer von den land- u. forstwirtschaftliche Betrieben	29.400,00	9.373,70	-20.026,30	Mindereinnahmen aufgrund Bewertungskorrekturen vom Finanzamt Österreich.
2022	3A	2	9200	834100	Fremdenverkehrsabgaben - Ortstaxen	491.000,00	575.794,88	84.794,88	Mehreinnahmen aufgrund gestiegener Übernachtungszahlen.
2022	3A	2	9200	837000	Lustbarkeitsabgabe (Vergnügungssteuer)	226.000,00	279.847,00	53.847,00	Mehreinnahmen aufgrund vermehrter Veranstaltungen.

Jahr	AOB	HH	UA	Post	Bezeichnung Konto	VA 2022	SOLL	Abweichung	Erläuterung
2022	3A	2	9200	838000	Abgaben für das Halten von Tieren	167.900,00	141.350,00	-26.550,00	Mindereinnahmen aufgrund zusätzlicher Befreiungstatbestände.
2022	3A	2	9200	842000	Zweitwohnsitzabgaben	355.500,00	403.799,55	48.299,55	Mehreinnahmen aufgrund erhöhter Zweitwohnsitz-Vorschreibungen die ermittelt wurden.
2022	3BEME	2	9200	849000	Nebenansprüche	65.000,00	117.596,43	52.596,43	Mehreinnahmen bei Stundungs- und Aussetzungszinsen, Mahngebühren, Verspätungszuschläge, Säumniszuschläge, Mahngebühren iZm Abgaben.
2022	3BE	2	9200	856000	Verwaltungsabgaben Allgemein	27.000,00	1.176,00	-25.824,00	Minderausgaben aufgrund Kontierungsänderung.
2022	1AB	2	9200	856110	Verwaltungsabgaben 1BF	60.000,00	70.256,87	10.256,87	Mehreinnahmen aufgrund mehr eingereichter Verfahren.
2022	1B	2	9200	856410	Verwaltungsabgaben 1B	25.000,00	38.371,00	13.371,00	Mehreinnahmen aufgrund vermehrter Ausstellungen von Meldebestätigungen.
2022	1BN	2	9200	856420	Verwaltungsabgaben 1BN	85.000,00	104.856,10	19.856,10	Mehreinnahmen aufgrund Mehrausstellungen an Aufenthaltskarten.
2022	3BEME	2	9200	857000	Kommissionsgebühren	0,00	26.206,30	26.206,30	Mehreinnahmen aufgrund Kontierungsänderung.
2022	GG3	2	9250	859401	Ertragsanteile ohne Spielbankabgabe - Restzuteilung nach abgest.Bevölkerung	91.529.500,00	101.391.208,95	9.861.708,95	Mehreinnahmen aufgrund höhere Ausschüttung Ertragsanteile durch den Bund 2022
2022	GG3	1	9300	751131	Transfers an Länder - Landesumlage	8.370.000,00	9.303.232,22	933.232,22	Mehrausgaben aufgrund höhere Vorschreibung Landesumlage - korrespondierend zu höheren Einnahmen Ertragsanteile
2022	GG3	2	9410	860301	Transfers von Bund - § 23 FAG	105.000,00	120.094,00	15.094,00	Mehreinnahmen aufgrund höherer Ausschüttung des Bundes für FAG § 23 - Mittel (ÖPNV)
2022	GG3	2	9450	860401	Transfers von Bund - Zuschuss Bundespflegefonds	2.850.000,00	2.064.053,08	-785.946,92	Mindereinnahmen aufgrund geringerer Ausschüttung des Bundes aus Bundespflegefonds § 24 FAG im Vergleich zu Vorjahren
2022	3BE	2	9910	828000	Rückersätze von Aufwendungen	15.000,00	0,00	-15.000,00	Geplante Rückerstattungen wurden nicht schlagend.

Jahr	AOB	Deckungsring	Ansatz	Bezeichnung	VA 2022	SOLL	Abweichung	Erläuterung
2022	4KH	0109	2400 2500	KINDERGÄRTEN SCHÜLERHORTE	520.200,00	557.371,23	37.171,23	Mehrausgaben aufgrund Preissteigerungen bei Lebensmitteln, Reinigungsmitteln, Mieten sowie Instandhaltungen.
2022	MDIT	0113	0160	ELEKTRONISCHE DATENVERARBEITUNG	984.100,00	1.000.919,61	16.819,61	Mehrausgaben aufgrund Ankauf einer city app.
2022	4K	0119	3220	MAßNAHMEN ZU RFÖRDERUNG DER MUSIKPFLEGE	387.500,00	430.117,19	42.617,19	Mehrausgaben aufgrund von nachgeholten Konzerten in Folge von Covid-19.
2022	4K	0134	0610	SONSTIGE SUBVENTIONEN	22.500,00	46.952,00	24.452,00	Mehrausgaben aufgrund einer Bedarfszuweisung - Auszahlung vom Land Kärnten.
2022	5W	0166	8210	FUHRPARK	597.700,00	883.158,01	285.458,01	Mehrausgaben aufgrund Preissteigerungen bei Treibstoffen und Instandhaltungsarbeiten.
2022	5F	0176	1630	FREIWILLIGE FEUERWEHREN	638.000,00	671.509,52	33.509,52	Mehrausgaben aufgrund Preissteigerungen bei Treibstoffen und Verbrauchsgütern.
2022	2HL	0183	3111	Haus der Kün	5.700,00	28.901,79	23.201,79	Mehrausgaben aufgrund dringend erforderlicher Kaminsanierung.
2022	2HL	0188	2110 2120 2130 2140	VOLKSSCHULEN HAUPTSCHULEN SONDERSCHULEN POLYTECHNISCHE SCHULEN	206.200,00	233.365,60	27.165,60	Mehrausgaben aufgrund dringend erforderlicher Instandsetzungsarbeiten bei den Schulen.
2022	4FS	0205	2020	SPORTAMT	1.400.200,00	1.460.035,00	59.835,00	Mehrausgaben aufgrund einer Sonderförderung für den Damen-Ski-Sprung-Weltcup.
2022	GG3N	0217	5200	NATUR- UND LANDSCHAFTSSCHUTZ	131.100,00	142.635,96	11.535,96	Mehraufwand aufgrund Radlertag Dobratsch und 20-Jahre Jubiläum Naturpark.
2022	4SO	0228	4290	SONSTIGE EINRICHTUNGEN UND MAßNAHMEN	258.200,00	349.354,34	91.154,34	Mehrausgaben aufgrund Villach Bonus und zusätzlicher Förderungen.
2022	GG3T	0232	8593	TECHNOLOGIEPARK VILLACH	150.200,00	475.606,61	325.406,61	Mehrausgaben aufgrund nicht budgetierter Projekte.
2022	4S	0253	2110	VOLKSSCHULEN	294.400,00	325.354,60	30.954,60	Mehrausgaben aufgrund von Preissteigerungen bei Reinigungsmitteln, Verbrauchsgütern, Transportkosten und Mehrbedarf bei der schulischen Nachmittagsbetreuung.
2022	5W	0262	8140	STRASSENREINIGUNG	1.084.700,00	1.294.361,95	209.661,95	Mehrausgaben aufgrund des vorzeitigen Wintereinbruchs.
2022	4K	0270	3900	KIRCHLICHE ANGELEGENHEITEN	20.000,00	47.000,00	27.000,00	Mehrausgaben aufgrund Bedarfszuweisung- Auszahlungen vom Land Kärnten.
2022	MD	0363	0600	BEITRÄGE AN VERBÄNDE, VEREINE ODER SONSTIGE ORGANISATIONEN	200,00	119.674,68	119.474,68	Mehrausgaben aufgrund Bedarfszuweisung vom Land.
2022	MD	0370	4419	4419 - CORONA-KRISE 2020	116.900,00	1.500.376,56	1.383.476,56	Mehrausgaben aufgrund COVID und kommunale Impfkampagne.
2022	1NUN	0371	5200	NATUR- UND LANDSCHAFTSSCHUTZ	141.500,00	169.768,28	28.268,28	Mehraufwand aufgrund einer hohen Anzahl an Förderanträgen bei der Umwelt- und Energieeffizienzförderung sowie bei der Förderung "Fossile raus".
2022	5F	0514	1630	FREIWILLIGE FEUERWEHREN	35.400,00	47.829,46	12.429,46	Mehraufwand aufgrund Ankauf Notstromgeneratoren für FF Rüsthäuser .

Jahr	AOB	Deckungsring	Ansatz	Bezeichnung	VA 2022	SOLL	Abweichung	Erläuterung
2022	4S	0544	2110	VOLKSSCHULEN	156.000,00	318.155,25	162.155,25	Mehrausgaben aufgrund Eröffnung von zusätzlichen schulischen Nachmittagsbetreuungsgruppen.
2022	2VG	0589	8400	GRUNDBESITZ	228.500,00	315.488,00	86.988,00	Mehrausgaben aufgrund notwendiger Grundstück-Ankäufe.
2022	2HL	0595	8200	WIRTSCHAFTSHÖFE	176.000,00	298.238,95	122.238,95	Mehrausgaben, da die Umsetzung von Projekten auf Grund von Lieferverzögerungen von 2021 nach 2022 verschoben werden mussten.
2022	2T	0596	8593	TECHNOLOGIEPARK VILLACH	230.000,00	263.580,38	33.580,38	Mehrausgaben aufgrund Umsetzung der Projekte mit Zusatzleistungen