

villach

RECHNUNGSABSCHLUSS DER STADT VILLACH

Hoheitsverwaltung | Haushaltsjahr 2021

Bevölkerungszahl 31.10.2019 gemäß § 10 Abs. 7 FAG 2017: 62.907

Bevölkerungszahl laut ZMR 31.10.2019: 63.205 Flächenmaß: 134,85 km²

2021

Inhaltsverzeichnis

Beschlussdaten Amtsvortrag	1
Vorbericht	7
Gesamthaushalt	
Anlage 1a - Ergebnishaushalt	53
Anlage 1a - Ergebnishaushalt (bereinigt um interne Vergütungen)	54
Anlage 1a - Ergebnishaushalt - Ebene 2	55
Anlage 1b - Finanzierungshaushalt	57
Anlage 1b - Finanzierungshaushalt (bereinigt um interne Vergütungen)	59
Anlage 1b - Finanzierungshaushalt - Ebene 2	61
Anlage 1c - Vermögenshaushalt - Ebene 2	65
Anlage 1c - Vermögenshaushalt	67
Bereichsbudgets	
Bereichsbudget 0 - Vertretungskörper und allgemeine Verwaltung	71
Bereichsbudget 1 - Öffentliche Ordnung und Sicherheit	77
Bereichsbudget 2 - Unterricht, Erziehung, Sport und Wissenschaft	83
Bereichsbudget 3 - Kunst, Kultur und Kultus	89
Bereichsbudget 4 - Soziale Wohlfahrt und Wohnbauförderung	95
Bereichsbudget 5 - Gesundheit	101
Bereichsbudget 6 - Straßen- und Wasserbau, Verkehr	107
Bereichsbudget 7 - Wirtschaftsförderung	113
Bereichsbudget 8 - Dienstleistungen	119
Bereichsbudget 9 - Finanzwirtschaft	125
Detailnachweis	
Gruppe 0 - Vertretungskörper und allgemeine Verwaltung	131
Gruppe 1 - Öffentliche Ordnung und Sicherheit	199

Gruppe 2 - Unterricht, Erziehung, Sport und Wissenschaft	218
Gruppe 3 - Kunst, Kultur und Kultus	280
Gruppe 4 - Soziale Wohlfahrt und Wohnbauförderung	311
Gruppe 5 - Gesundheit	344
Gruppe 6 - Straßen- und Wasserbau, Verkehr	370
Gruppe 7 - Wirtschaftsförderung	395
Gruppe 8 - Dienstleistungen	407
Gruppe 9 - Finanzwirtschaft	479
Anlagen	
Anlage 1d - Nettovermögensveränderungsrechnung	497
Anlage 1e - Ergebnishaushalt inkl. wirtschaftlichen Unternehmungen	498
Anlage 1f - Vermögenshaushalt inkl. wirtschaftlichen Unternehmungen	499
Anlage 1f - Vermögenshh inkl. wirt. UnternehmungP	500
Anlage 4 - Personaldaten Gemeinden iSd ÖStP	501
Anlage 5b - Rechnungsquerschnitt	504
Anlage 6a - Nachweis über Transferzahlungen	507
Anlage 6b - Nachw d Haushaltsrück u Zahlungsmittel	508
Anlage 6c - Einzeln ü Finanzsch u Schuldend	509
Anlage 6d - Einzelnachweis über Finanzschulden	520
Anlage 6f - Nachweis über haushaltsinterne Vergütungen	522
Anlage 6g - Anlagenspiegel	523
Anlage 6h - Liste der nicht bewerteten Kulturgüter	537
Anlage 6i - Leasingsspiegel - Finanzierungsleasing	569
Anlage 6i - Leasingsspiegel - Operating Leasing	570
Anlage 6j - Nachweis über unmittelbare Beteiligungen	571
Anlage 6k - Nachweis über mittelbare Beteiligungen	580
Anlage 6l - Nachweis über verwaltete Einricht	581
Anlage 6m - Nachweis über aktive Finanzinstrumente	582
Anlage 6n - Einzelnachweis über aktive Finanzinstrumente	583

Anlage 6o -derivative Finanzinstrumente ohne Grundgeschäft	584
Anlage 6p - Einzelnachweis über Risiken von Finanzinstrumenten	585
Anlage 6q - Rückstellungsspiegel	586
Anlage 6r - Haftungsnachweis	587
Anlage 6s - Anzahl der Ruhe- und Versorgungsgenussempfänger	590
Anlage 6t - Einzelnachweis NVG	591
Anlage 6r - Haftungsnachweis Ktn.	594
Nachweis Investitionstätigkeit und Finanzierung	598
Erläuterungen Überschreitungen von Investitionen	607
Erläuterungen Überschreitungen ohne Investitionen	610
Erläuterungen Überschreitungen Deckungsringe Sammelnachweise	617

Der Gemeinderat der Stadt Villach hat in der Sitzung vom 11.12.2020 den Voranschlag 2021 folgend beschlossen:

Ergebnisvoranschlag Gesamthaushalt

Die Planung des Ergebnishaushaltes sieht Erträge von	€ 216.784.500,00
und Aufwendungen von	€ 227.719.900,00
vor.	

Finanzierungsvoranschlag Gesamthaushalt

Operative Gebarung

Die Planung der Einzahlungen der operativen Gebarung betragen	€ 196.295.100,00
die Auszahlungen der operativen Gebarung betragen	€ 208.268.300,00

Der Rechnungsabschluss 2021 erbrachte folgendes Ergebnis

Ergebnisrechnung Gesamthaushalt

Die Rechnung des Ergebnishaushaltes sieht Erträge von	€ 230.777.088,53
und Aufwendungen von	€ 226.190.019,24
vor,	

das Nettoergebnis vor Rücklagenbewegungen beträgt so-	€ 4.587.069,29
mit	

Nach Entnahmen von Rücklagen von	€ 8.810.868,95
und Zuweisungen zu Rücklagen von	€ 14.753.322,15
beträgt das Nettoergebnis nach Zuweisungen und	
Entnahmen von Haushaltsrücklagen	€ -1.355.383,91

Finanzierungsrechnung Gesamthaushalt

Operative Gebarung

die Einzahlungen der operativen Gebarung betragen	€ 212.220.090,88
die Auszahlungen der operativen Gebarung belaufen sich auf	€ 205.100.086,04
womit ein Geldfluss der operativen Gebarung in der Höhe	€ 7.120.004,84
von	
gegeben ist	

Investive Gebarung

die Einzahlungen der investiven Gebarung betragen	€ 19.444.343,37
die Auszahlungen der investiven Gebarung betragen	€ 29.125.293,41
dies ergibt einen Geldfluss aus der investiven Gebarung von	€ -9.680.950,04

Das Ergebnis der operativen Gebarung und das Ergebnis der investiven Gebarung ergibt einen Nettofinanzierungssaldo von	€ -2.560.945,20
---	------------------------

Ein- und Auszahlungen aus der Finanzierungstätigkeit

die Einzahlungen aus der Finanzierungstätigkeit betragen	€ 13.000.000,00
die Auszahlungen aus der Finanzierungstätigkeit belaufen sich auf	€ 10.865.245,59

dies ergibt einen **Geldfluss aus der Finanzierungstätigkeit von** € **2.134.754,41**

unter Berücksichtigung des Nettofinanzierungssaldos ergibt sich ein

Geldfluss aus der voranschlagswirksamen Gebarung von € **-426.190,79**

Dieser Betrag entspricht der Eigenmittelfinanzierung des gesamten voranschlagswirksamen Finanzierungshaushaltes und damit der Veränderung der liquiden Mittel der voranschlagswirksamen Gebarung.

Ein- und Auszahlungen aus der nicht voranschlagswirksamen Gebarung (NVG)

die Einzahlungen aus der NVG betragen € 194.578.795,05

die Auszahlungen aus der NVG belaufen sich auf € 205.517.045,24

dies ergibt einen **Geldfluss aus der NVG** € **-10.938.250,19**

Die gesamte Veränderung an liquiden Mitteln im Finanzierungshaushalt ergibt daher für das Rechnungsjahr 2021 **-11.364.440,98**

Die Bankguthaben ergeben mit 01.01.2021 einen Anfangsbestand von

15.132.465,11

und betragen mit Kassenabschluss vom 31.12.2021

3.768.024,13

dies ergibt einen Veränderung der Guthaben um

11.364.440,98

€ 33.596.229,14

Investitions- und Einzelprojektplan (IST)

Der Investitions- und Einzelprojektplan enthält Investitionen, sonstige Auszahlungen und Rücklagenzuführungen in der Höhe von
und werden diese wie folgt bedeckt

Eigenmittel

Entnahme aus der Kapitalrücklage-KELAG	€	4.238.417,66
Entnahmen aus anderen allgemeinen Rücklagen	€	
Entnahme aus der Gebundenen Rücklage	€	3.351.846,80
Subventionen / Kapitaltransfers	€	11.955.940,68
Verkaufserlöse	€	1.050.024,00

Fremdmittel

Darlehensaufnahme (Schuldenart 1) – Hoheitsverwaltung	€	8.328.029,26
Darlehensaufnahme (Schuldenart 2) – überwälzbare Schulden	€	4.671.970,74

Vermögensrechnung

Die Vermögenrechnung 2021 zeigt

Aktiva in Höhe von	€	646.047.279,76
Passiva in Höhe von	€	646.047.279,76

Personal- und Pensionsaufwand

Der Aufwand abzüglich nicht finanzwirksamer Aufwendungen für die pragmatisierten Bediensteten und Vertragsbediensteten der

Hoheitsverwaltung beträgt (abzüglich Erstattungen)	€ 51.879.518,42
Pensionsaufwand beträgt (abzüglich Erstattungen)	€ 15.409.522,16
Der nicht finanzwirksame Aufwand (Dotierungen) beträgt	€ 1.796.915,54

Schuldenstand

Die Schulden der Stadt belaufen sich auf	€ 68.953.990,78
davon entfallen auf aufgenommene Darlehen für sonstige Rechtsträger (SOWO),	€ 7.011.349,02
somit betragen die Schulden der Hoheitsverwaltung	€ 61.942.641,76

Der bereinigte Schuldenstand der Hoheitsverwaltung teilt sich in reine Verwaltungsschulden von	€ 47.819.130,61
und überwälzbare Verwaltungsschulden von	€ 14.123.511,15
Auf die Gesamtschulden entfällt ein Annuitätendienst in der Höhe von	€ 11.517.270,52
der sich wie folgt gliedert:	
für nicht überwälzbare Schulden	€ 4.464.615,54
für überwälzbare Schulden	€ 6.396.462,00
und für sonstige Rechtsträger (SOWO)	€ 656.192,98

Für den Annuitätendienst überwälzbare Schulden
hat die Stadt Ersätze in Höhe von erhalten. € 48.603,61

Leasing

An Leasingverpflichtungen (ohne Kautions) wurden für den
Fuhrpark und das PC-Leasing Schulen Mietentgelte von € 96.095,47
aufgewendet.

Investmentfondvermögen

Aus der Kelag-Veranlagung wurden im Jahr 2021
ausgeschüttet. € 1.567.523,72

Der Stand des Fondsvermögen mit 31.12.2021 beläuft sich
auf
Fonds R 50 Amundi Austria GmbH € 42.196.062,98

Vorbericht zum Rechnungsabschluss 2021

Der vorliegende Vorbericht soll die Zahlen ergänzend zu den Beilagen des Rechnungsabschlusses zum näheren Verständnis in einigen Bereichen erläutern.

Der Jahresabschluss 2021 ist der zweite, den die Stadt Villach auf Grundlage der Voranschlags- und Rechnungsabschlussverordnung 2015 - VRV 2015 und somit auf Grundlage des Drei-Komponenten-Buchführungssystems zu erstellen hatte.

Das Ergebnis der Jahresrechnung 2021 ist gegenüber dem Voranschlag 2021, der bei seiner Erstellung sehr stark durch die Covid-19-Krise und den damit einhergehenden vom Bund prognostizierten Einnahmenausfällen für die Kommunen im Bereich der Ertragsanteile geprägt war, deutlich besser ausgefallen.

2020 musste die Stadt Villach bekanntermaßen pandemiebedingt deutliche Einnahmeneinbußen verzeichnen, die von den Experten des Bundesministeriums für Finanzen auch für 2021 prognostiziert waren. Die Wirtschaft hat sich 2021 von der Krise aber wesentlich schneller erholt. Durch die gute Konjunkturlage sind auch die vom Bund Anfang 2021 zur Liquiditätsstärkung der Kommunen im Rahmen des sog. „Zweiten Gemeindepaketes“ verabschiedeten Maßnahmen nicht notwendig geworden. EUR 1 Mrd. an Ertragsanteilen wären vom Bund in Form von Sondervorschüssen 2021 ausbezahlt worden, welche in den folgenden Jahren zurückzahlen gewesen wären. Dies hätte die finanziellen Handlungsspielräume der Folgejahre massiv eingeschränkt. Die positive Wirtschaftsentwicklung 2021 führte jedoch dazu, dass der Sondervorschuss nicht notwendig wurde. Dies verschafft den Gemeinden allgemein und auch der Stadt Villach aktuell eine bessere Ausgangslage als noch vor wenigen Monaten erwartet, wobei gerade aktuell aufgrund der weiterhin anhaltenden Corona-Krise, der Ukraine-Krise, der aktuellen Inflationsrate und der aktuell markanten Preissteigerungen im Bau-, Energie- und Rohstoffsektor eine wiederum sehr große Unsicherheit bei der laufenden Budget-Planung gegeben ist.

In Summe lässt sich das bessere Ergebnis des Jahresabschlusses 2021 im Wesentlichen auf vier Punkte zurückführen: Mehreinnahmen an Ertragsanteilen gegenüber der Prognose von ca. EUR 13,7 Mio., Mehreinnahmen bei den gemeindeeigenen Abgaben von ca. EUR 1,8 Mio., Einsparungen beim Sachaufwand und vermehrte Einnahmen aus Förderungen. Unter diesen ist insbesondere auch das Kommunalinvestitionsgesetz 2020 - KIG 2020 hervorzuheben, mit dem der Bund kommunale Investitionsprogramme mittels Zweckzuschüssen unterstützt hat. Der Stadt Villach wurde in diesem Zusammenhang ein Maximal-Betrag in Höhe von EUR 7.859.912 zugesichert. Im Jahr 2021 wurden bereits KIG2020-Fördermittel in Höhe von EUR 7.289.250 (entspricht 92,75%) von der Buchhaltungsagentur des Bundes abgerufen. Auf Grund der Verschiebung des Baubeginns einzelner Projekte wurden rund EUR 4.055.000 dieser Förderungen einer Haushaltsrücklage zugeführt.

Unabhängig davon mussten auch im Rechnungsjahr 2021 aufgrund der anhaltenden Covid-19-Krise im Voranschlag 2021 nicht vorgesehene Aufwendungen zur Eindämmung der Pandemie getätigt, bzw. im Auftrag des Bundes vorfinanziert werden, auch wurden weiterhin in Form der von der Stadt Villach geschnürten Covid-Soforthilfepakete „Gemeinsam für Villach“ Mehraufwendungen bzw. Mindereinnahmen verzeichnet.

Im Haushaltsjahr 2021 hat die Stadt Villach ca. EUR 27,04 Mio. in Projekte investiert, und somit wichtige Impulse für die Stabilisierung und Unterstützung der Wirtschaft in der Covid-Krise gesetzt.

Nach § 7 der Haushaltsordnung der Stadt Villach ist ein ausgeglichener Haushalt anzustreben. Der Ergebnishaushalt ist ausgeglichen, wenn das Nettoergebnis vor Rücklagen nicht negativ ist. Zusammengefasst konnte dieses Haushaltsziel durch die dargestellten Bedingungen für Jahr 2021 erreicht werden.

Nach dem Verlust im Krisenjahr 2020 und einer Verringerung des Nettovermögens konnte dieses im Jahr 2021 wiederum um 8,1% gesteigert werden. Das Gesamtvermögen der Stadt Villach umfasst zum Bilanzstichtag 31.12.2021 ca. EUR 646 Mio.

Davon umfasst ist auch der Fonds R 50, der zum Bilanzstichtag 31.12.2021 einen Wert von ca. EUR 42,19 Mio. aufwies.

Drei-Komponenten-Haushalt - Erläuterung

Der **Finanzierungshaushalt** der Jahresrechnung zeigt die tatsächlichen Geldflüsse (alle Einzahlungen und Auszahlungen) des Jahres 2021 an. Am Jahresende bildet die Differenz zwischen Einzahlungen und Auszahlungen die Veränderung der liquiden Mittel ab. Der Finanzierungshaushalt zeigt ebenso an, wie weit mit dem Überschuss der laufenden Gebarung (Saldo 1) Investitionen (Saldo 2) gedeckt werden können und welche Mittel für die Tilgung von Schulden sowie den Aufbau von Zahlungsmittelreserven übrigbleiben.

Der **Ergebnishaushalt** bildet im Wesentlichen die Wertzuwächse (= Ertrag) bzw. Wertverluste (= Aufwand) ab, die sich innerhalb des Jahres 2021 ergeben haben. Neben den laufenden Erträgen und Aufwendungen finden sich im Ergebnishaushalt auch die Abschreibungen von Sachanlagen, die Auflösungen von Investitionszuschüssen, die Dotierungen und Auflösungen von Rückstellungen sowie die Zuweisungen und Entnahmen von Rücklagen. Das Nettoergebnis (Gewinn/Verlust) zeigt an, inwieweit die kommunalen Leistungen und die dafür erforderliche Infrastruktur mit eigenen Mitteln bedeckt werden können.

Die **Vermögensrechnung (Bilanz)** ist ausschließlich im Rechnungsabschluss auszuweisen. Im Vermögenshaushalt 2021 ist das gesamte Gemeindevermögen (lang- und kurzfristiges Vermögen, „Aktiva“), den Fremdmitteln (Schulden, Verbindlichkeiten, Rückstellungen, „Passiva“) gegenüberzustellen). Die Differenz bildet das sog. „Nettovermögen“ (= Eigenkapital). Die Vermögensrechnung zeigt, welches (Sachanlage-)Vermögen die Gemeinde besitzt, welche Substanz sie erhalten muss und wie dieses finanziert wurde.

Mit der Einführung des neuen Rechnungswesens wurden auch **Mittelverwendungs- und Mittelaufbringungsgruppen**, sog. „MVAG“ eingeführt, deren Zweck eine korrekte Zuordnung der Geschäftsfälle zu den jeweiligen Rechnungen (Finanzierungs-, Ergebnis-, und Vermögensrechnung) ist. Der Begriff „Mittelverwendungen“ wird in der VRV 2015 für Aufwendungen bzw. Auszahlungen (z. B. Personalaufwand bzw. Auszahlungen aus Personalaufwand) gebraucht, Erträge und Einzahlungen werden als „Mittelaufbringungen“ bezeichnet. Ein Konto wird zumindest einem MVAG-Code zugeordnet, um darüber zu entscheiden, in welchem „Haushalt“ der gebuchte Betrag aufscheint.

Gesamthaushalt:

Der Gesamthaushalt ist die höchste aggregierte Ebene und wird gegliedert nach MVAG-Codes dargestellt.

Bereichsbudget:

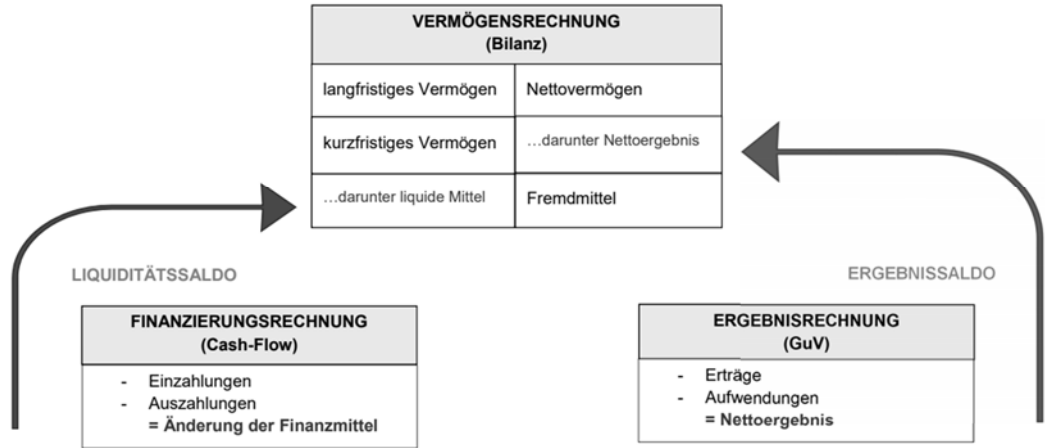
Das Bereichsbudget wird auf Ebene der Ansätze (wie bislang nach funktionellen Gesichtspunkten in 10 Gruppen) gegliedert nach MVAG-Codes dargestellt. Der Ansatz und die Bezeichnung bleiben gleich wie in alter Struktur:

- 0 Vertretungskörper und allgemeine Verwaltung
- 1 Öffentliche Ordnung und Sicherheit
- 2 Unterricht, Erziehung, Sport und Wissenschaft
- 3 Kunst, Kultur und Kultus
- 4 Soziale Wohlfahrt und Wohnbauförderung
- 5 Gesundheit
- 6 Straßen- und Wasserbau, Verkehr
- 7 Wirtschaftsförderung
- 8 Dienstleistungen
- 9 Finanzwirtschaft

Detailbudget:

In den Detailbudgets sind die Ansätze nach der VRV 2015 bzw. nach den landesspezifischen Vorgaben der Aufsichtsbehörde darzustellen.

3-KOMPONENTEN-SYSTEM IM ÖFFENTLICHEN HAUSHALT



Quelle Bild: Stadt Linz

Allgemeine wirtschaftliche Entwicklung 2021

Wie bereits dargestellt, hat sich die konjunkturelle Lage im Jahr 2021 weitaus besser entwickelt, als von den Experten noch zu Jahresbeginn 2021 vorausgesagt. Der durch die Covid-Krise bedingte wirtschaftliche Einbruch im Euro Raum hat sich kräftig erholt.

Nach einem Wachstum im Jahr 2019 von + 1,4 % und einer Schrumpfung im Jahr 2020 um - 6,6 %, ist die Wirtschaft in Österreich im Jahr 2021 wiederum um 4,6% gewachsen. Die HVPI-Inflationsrate lag im Jahresdurchschnitt 2021 bei 2,8%.

Laut Statistik Austria ist das Gesamtsteueraufkommen Österreichs (Steuern und Sozialbeiträge, Pflichtbeiträge) - nach einem pandemiebedingten Rückgang von 2019 auf 2020 von -5,3% - zwischen 2020 und 2021 wiederum um 9,3% oder 15,0 Mrd. Euro gestiegen. Das Steueraufkommen aus den Produktions- und Importabgaben stieg um 8,5% oder 4,5 Mrd. Euro, das Aufkommen aus den Einkommens- und Vermögenssteuern um 14,8% oder 7,3 Mrd. Euro. Die tatsächlichen Sozialbeiträge erhöhten sich um 5,4% oder 3,2 Mrd. Euro.

Die Maßnahmen zur Eindämmung der Corona-Pandemie haben deutliche Spuren am Arbeitsmarkt hinterlassen. Im Jahresdurchschnitt 2021 ist die Arbeitslosenquote auf knapp 10 % im Jahr 2020 auf 8% (nationale Definition) gesunken.

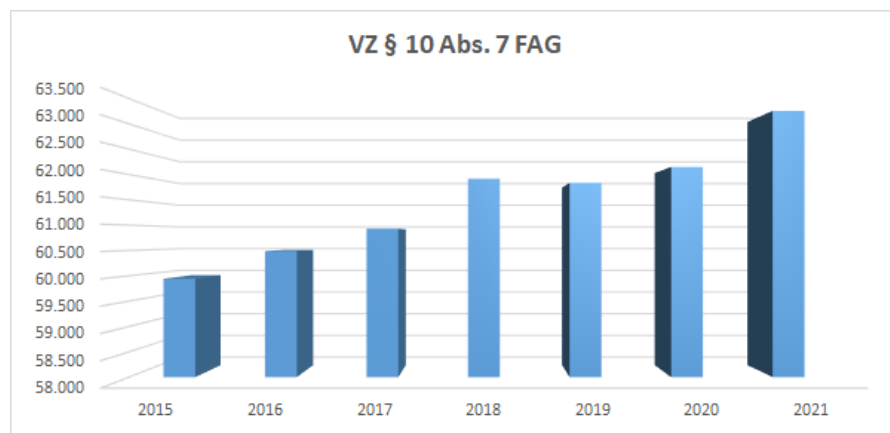
Bereits im März 2020 haben die EU-Finanzminister die Regeln des Stabilitätspakts bis auf weiteres ausgesetzt. Sie griffen dabei erstmals auf eine 2011 ins Regelwerk des Pakts eingefügte Klausel zurück. Sie erlaubt es, bei einem „schweren wirtschaftlichen Einbruch“ die EU-Haushaltsaufsicht über einen Mitgliedsstaat auszusetzen. Angesichts der wirtschaftlichen Auswirkungen der Corona-Krise seien die Voraussetzungen erstmals erfüllt, um die „Generalklausel“ zu aktivieren, die den Ausstieg aus dem Stabilitätspakt erlaubt. Der „schwere wirtschaftliche Einbruch“ rechtfertigt eine Neuverschuldung über den Maastrichter Referenzwert von 3 % des BIP. Diese Maßnahme wurde bis 31.12.2022 verlängert.

Das „Maastricht-Defizit“ der Stadt Villach ist daher beim Rechnungsabschluss 2021 nicht in eine Beurteilung mit einzubeziehen.

Wesentliche Entwicklungen für die Stadt Villach

Volkszählung

Die Volkszahl gemäß § 10 Abs. 7 FAG 2017 wird jährlich von der Bundesanstalt Statistik Austria zum Stichtag 31. Oktober festgestellt und wirkt mit dem Beginn des übernächsten Kalenderjahres. Sie dient der Berechnung der Abgabenertragsanteile. Eine Erhöhung bzw. Verminderung der Volkszahl (jährlich) ist ein wesentlicher Indikator für die Berechnung der Abgabenertragsanteile. Die Einwohneranzahl der Stadt Villach ist in den letzten Jahren angestiegen.



	2015	2016	2017	2018	2019	2020	2021
VZ § 10 Abs. 7 FAG	59.942	60.489	60.931	61.916	61.835	62.148	63.253
Veränderung in %		0,91	0,73	1,62	-0,13	0,51	1,78

Ertragsanteile

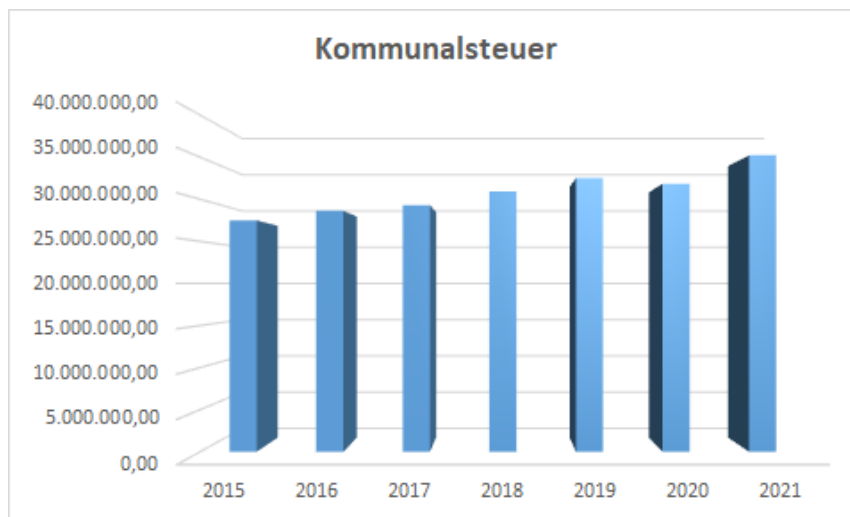
Die Gebietskörperschaften (Bund, Länder und Gemeinden) erhalten auf Basis des aktuellen Finanzausgleichs aus den gemeinschaftlichen Bundesabgaben (z.B. Umsatzsteuer, Körperschaftssteuer, Lohnsteuer, Versicherungssteuer, Mineralölsteuer, Normverbrauchsabgabe, Tabaksteuer udgl.) entsprechende Anteile. Im Bereich der Gemeinden spielen dabei die Volkszahl und der abgestufte Bevölkerungsschlüssel eine besondere Rolle. Die sogenannten „Abgabenertragsanteile“ bilden in den meisten Gemeinden die wichtigste Einnahmequelle. Ein Steigen der Abgabenertragsanteile weist auch auf eine Erhöhung der Volkszahl hin. Waren aufgrund der Covid-19-Krise bei den Ertragsanteilen der Stadt Villach 2020 wesentliche Einbußen hinzunehmen, haben sich diese im Jahr 2021 gegenüber den Annahmen zum Budget 2021 um EUR € 14,3 Mio. erhöht. Allgemein ist festzustellen, dass die österreichischen Gemeinden nach dem geltenden Finanzausgleich nur 11,85% der gemeinschaftlichen Ertragsanteile (neben Bund und Ländern) erhalten, aber 30% der öffentlichen Investitionen bestreiten!



	2015	2016	2017	2018	2019	2020	2021
Ertragsanteile	71.448.691,32	73.038.191,61	72.772.576,89	77.016.374,12	81.282.894,01	74.659.135,96	88.363.626,87
Veränderung in %		2,22	-0,36	5,83	5,54	-8,15	18,36

Kommunalsteuer, Gemeindeabgaben

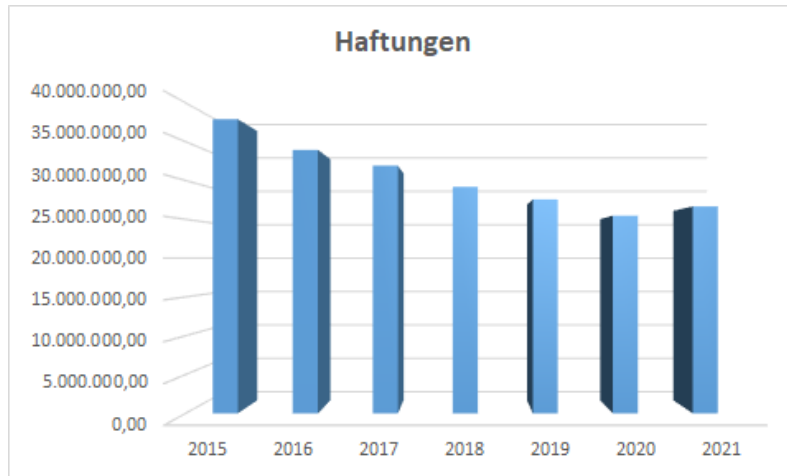
Die Kommunalsteuer ist die wichtigste gemeindeeigene Steuer. Diese Einnahme steigt analog mit der Lohn- und Gehaltssumme. Auch während der Covid-19-Krise sind die Einnahmen aus dieser Steuer weniger stark als der österreichweite Durchschnitt gesunken und haben bereits im Jahr 2020 schon fast wieder das Niveau vor Corona erreicht. Dies weist auf einen stabilen Arbeitsmarkt und eine stabile Beschäftigungssituation in Villach hin. Im Jahr 2021 ist der Kommunalsteuerertrag gegenüber der Annahme im Voranschlag um ca. EUR 2,21 Mio. besser ausgefallen. Generell waren bei den gemeindeeigenen Einnahmen aufgrund der Covid-19-Krise aber wiederum Mindereinnahmen im Bereich der Vergnügungssteuer (Ausfall Veranstaltungen) sowie im Bereich der Ortstaxen (Covid-19-Hilfspakete) zu verzeichnen. Ein leichter Zuwachs wurde bei der Grundsteuer erzielt, in Summe fiel das Ergebnis der Gemeindeabgaben (ohne Gebührenhaushalte) um ca. 1,7% besser aus als im VA 2021 veranschlagt.



	2015	2016	2017	2018	2019	2020	2021
Kommunalsteuer	27.487.201,82	28.644.278,45	29.288.513,08	30.931.439,79	32.514.841,55	31.825.194,63	35.217.885,44
Veränderung in %		4,21	2,25	5,61	5,12	-2,12	10,66

Im Zeitraum 2005 bis 2021 zeigt die Kommunalsteuer eine durchschnittliche Steigerung von 3,60 % pro Jahr.

Haftungen

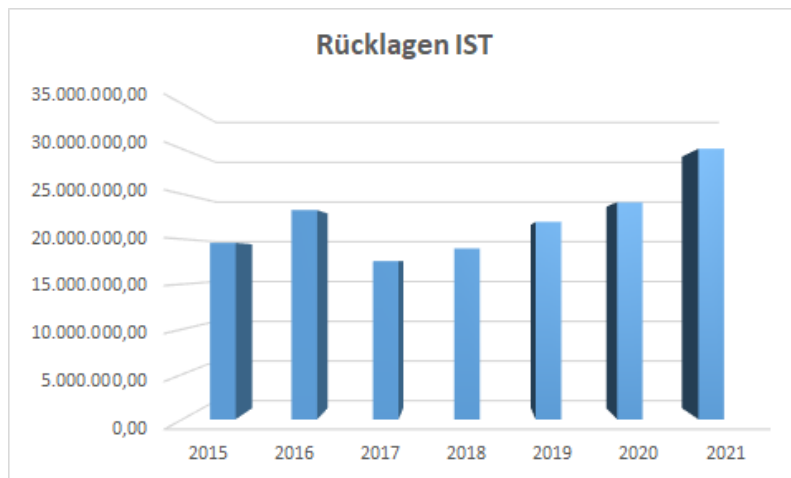


	2015	2016	2017	2018	2019	2020	2021
Haftungen	37.881.765,57	33.917.822,30	31.897.369,84	29.179.600,68	27.546.994,88	25.474.238,13	26.660.560,69
Veränderung in %		-10,46	-5,96	-8,52	-5,60	-7,52	4,66

Der Stand der Haftungen der Stadt Villach konnte im Betrachtungszeitraum kontinuierlich gesenkt werden. Die Steigerung im Jahr 2021 ergibt sich durch eine Haftungsübernahme für Investitionen VSM Villacher Saubermacher GmbH & CoKG am Standort. Haftungen werden generell mit aufsichtsbehördlicher Genehmigung z. B. für Darlehensaufnahmen von Gesellschaften an welchen die Stadt beteiligt ist, übernommen, damit diese aufgrund der Haftung der Stadt Villach in den Genuss günstigerer Konditionen kommen.

Der Großteil der Haftungen betrifft allerdings Haftungen für die (Ab-)Wasserverbände, bei denen die Stadt Villach Mitglied ist und die gemeindeeigene Gesellschaft VIV Villacher Immobilien und Vermögensverwaltungs GmbH & Co KG.

Rücklagen



	2015	2016	2017	2018	2019	2020	2021
Rücklagen IST	19.579.945,42	23.228.442,65	17.568.922,71	18.969.788,36	21.915.037,48	24.080.396,64	30.022.849,84
Veränderung in %		18,63	-24,36	7,97	15,53	9,88	24,68

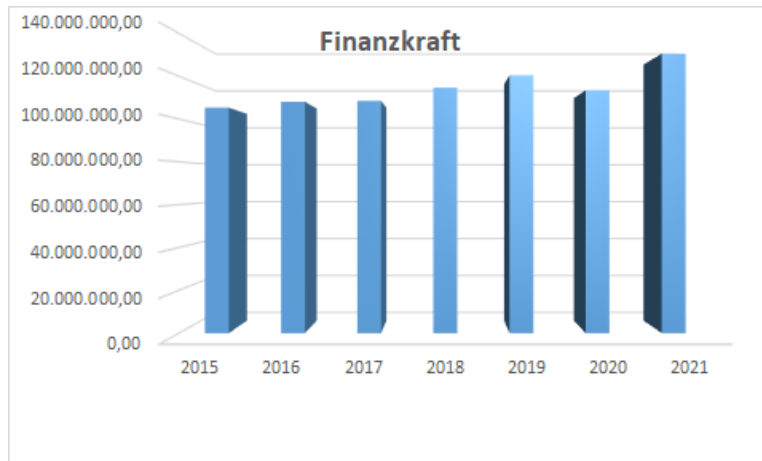
Die **Rücklagenzuführungen 2021** ergeben sich überwiegend aus Überzahlungen bei der Abwicklung von Projektfinanzierungen, die 2021 einer gebundenen Investitionsrücklage zugeführt wurden und in weiterer Folge zur Bedeckung herangezogen werden. Auch die Überschüsse in den Gebührenhaushalten (Kanal, Kläranlage) wurden einer gebundenen Rücklage zugeführt.

Die **Rücklagenentnahmen 2021** ergeben sich aus Ausgleichsbuchungen (8111 Abwasserverband Faaker See, 8112 Wasserverband Ossiacher See, 8170 Friedhöfe, Parkgebühren) und der Bedeckung für Investitionsvorhaben.

Finanzkraft

Die Finanzkraft einer Gemeinde wird aus den

- Erträgen der ausschließlichen Gemeindeabgaben ohne die Gebühren für die Benützung von Gemeindeeinrichtungen und -anlagen und ohne die Interessentenbeiträge von Grundstückseigentümern und Anrainern und
- Ertragsanteilen an den gemeinschaftlichen Bundesabgaben ohne Spielbankenabgabe ermittelt. Basis für die Ermittlung der Finanzkraft sind die tatsächlichen Beträge aufgrund der Rechnungsabschlüsse.

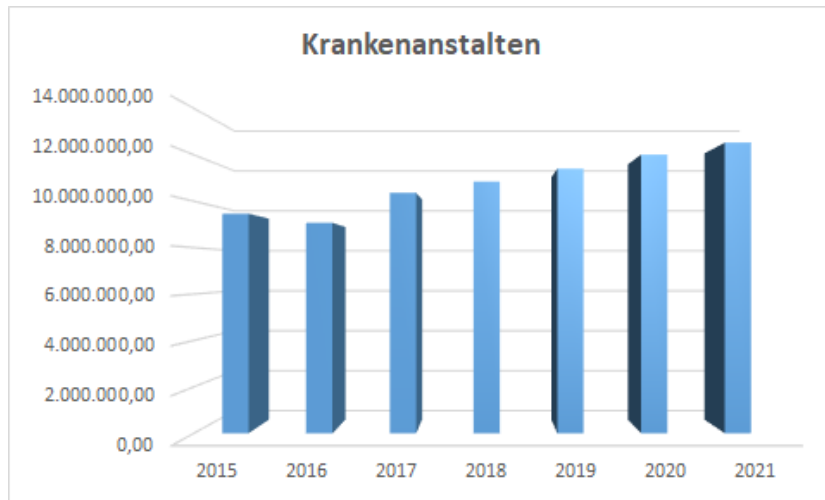


	2015	2016	2017	2018	2019	2020	2021
Grundsteuer A	26.843,93	28.798,82	27.435,73	27.028,14	27.103,48	43.693,33	44.051,50
Grundsteuer B	6.360.828,47	6.325.686,67	6.378.151,75	6.659.434,66	6.558.003,26	6.859.888,42	6.868.521,41
Kommunalsteuer	27.487.201,82	28.644.278,45	29.288.513,08	30.931.439,79	32.514.841,55	31.825.194,63	35.217.885,44
Ertragsanteile	71.448.691,32	73.038.191,61	72.772.576,89	77.016.374,12	81.282.894,01	74.659.135,96	88.363.626,87
Summe	105.323.565,54	108.036.955,55	108.466.677,45	114.634.276,71	120.382.842,30	113.387.912,34	130.494.085,22
Steig. ggü. VJ in %		2,58	0,40	5,69	5,01	-5,81	15,09

Die Finanzkraft ist im Jahr 2021 vor allem aufgrund der guten Entwicklung der Kommunalsteuer und eines Anstieges der Ertragsanteile um 15,09 % gestiegen.

Beitrag Krankenanstalten

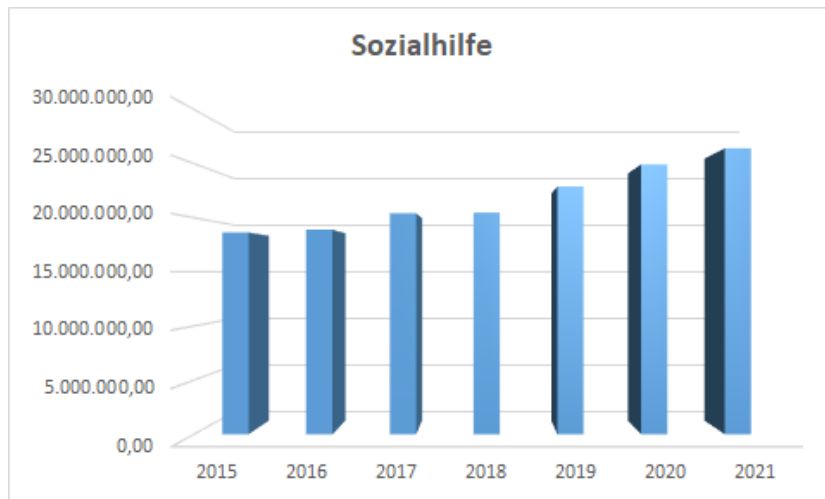
Was den Betriebsabgang der Kärntner Landeskrankenanstalten betrifft, erfolgt die Finanzierung in der Form, dass die Krankenanstalten-Betriebsgesellschaft die Abgänge im Wege von Darlehensaufnahmen bedeckt. Der jährliche Annuitätendienst wird in Folge bei Anfall auf die Kärntner Gemeinden umgelegt. Die Transferzahlungen an das Land steigen jährlich deutlich über der Inflationsrate.



	2015	2016	2017	2018	2019	2020	2021
Krankenanstalten	9.461.934,76	9.067.284,63	10.359.040,22	10.846.587,60	11.399.096,94	12.006.350,16	12.526.116,43
Veränderung in %		-4,17	14,25	4,71	5,09	5,33	4,33

Sozialhilfeumlage

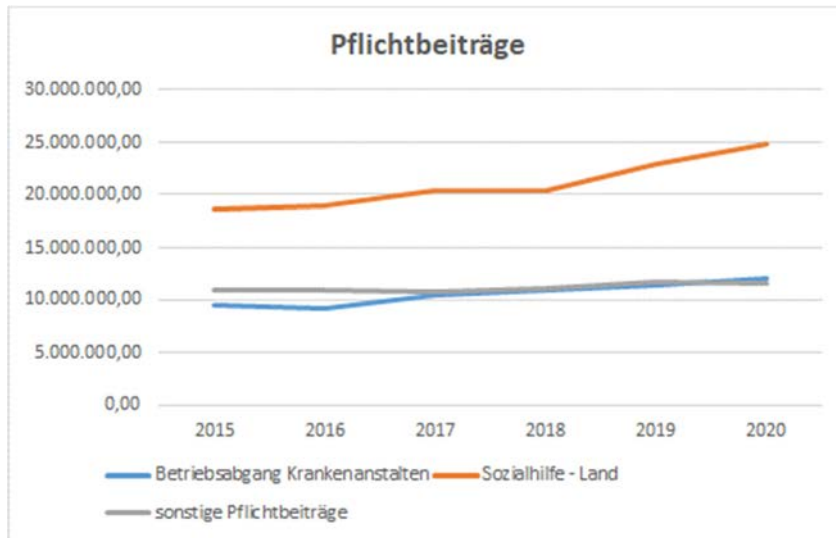
Die Gemeinden haben jährlich einen Beitrag zu den vom Land zu tragenden Kosten der Sozialhilfe in der Höhe von 50 % an das Land zu entrichten. Die Leistungen für die Sozialhilfeumlage werden von der Landesregierung auf die einzelnen Gemeinden nach ihrer Finanzkraft (Finanzkraft für die Umlagenberechnung) aufgeteilt. Diese monatlichen Beiträge werden von den der Gemeinde gebührenden monatlichen Vorschüssen auf die Ertragsanteile an den gemeinschaftlichen Bundesabgaben einbehalten. Auch hier sind seit Jahren deutliche Ausgabensteigerungen zu verkräften, die sich vor allem in der operativen Gebarung niederschlagen.



	2015	2016	2017	2018	2019	2020	2021
Sozialhilfe	18.630.266,06	18.889.349,87	20.404.877,76	20.473.795,00	22.878.330,35	24.915.451,67	26.407.209,70
Veränderung in %		1,39	8,02	0,34	11,74	8,90	5,99

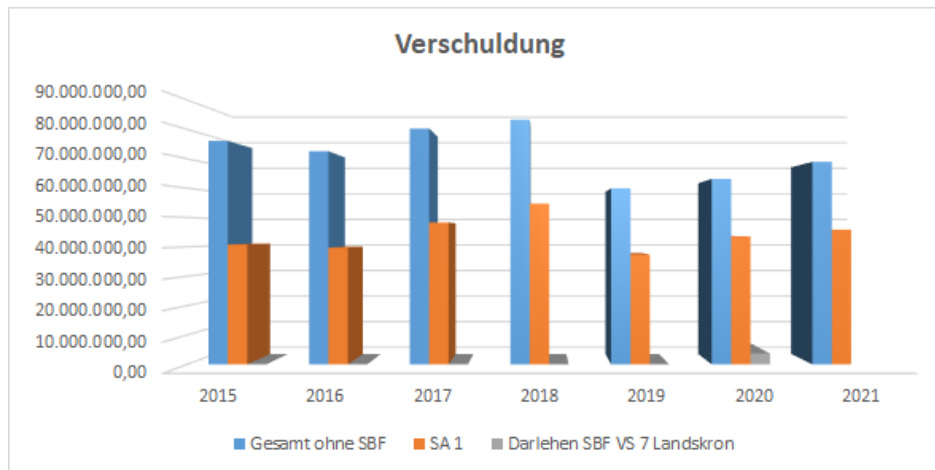
Pflichtbeiträge gesamt

Im Rechnungsjahr 2021 hatte die Stadt Villach für den Abgang der Krankenanstalten, die Sozialhilfe und sonstige Pflichtbeiträge in Summe EUR 52,69 Mio. überwiegend an das Land Kärnten zu leisten.



	2015	2016	2017	2018	2019	2020	2021
Betriebsabgang Krankenanstalten	9.461.934,76	9.067.284,63	10.359.040,22	10.846.587,60	11.399.096,94	12.006.350,16	12.526.116,43
Sozialhilfe - Land	18.630.266,06	18.889.349,87	20.404.877,76	20.473.795,00	22.878.330,35	24.915.451,67	26.407.209,70
sonstige Pflichtbeiträge	10.912.837,28	10.805.333,42	10.718.500,60	11.074.631,47	11.662.130,17	11.587.773,50	13.760.473,55
	39.005.038,10	38.761.967,92	41.482.418,58	42.395.014,07	45.939.557,46	48.509.575,33	52.693.799,68
Veränderung in %		-0,62	7,02	2,20	8,36	5,59	8,63

Schuldenstand



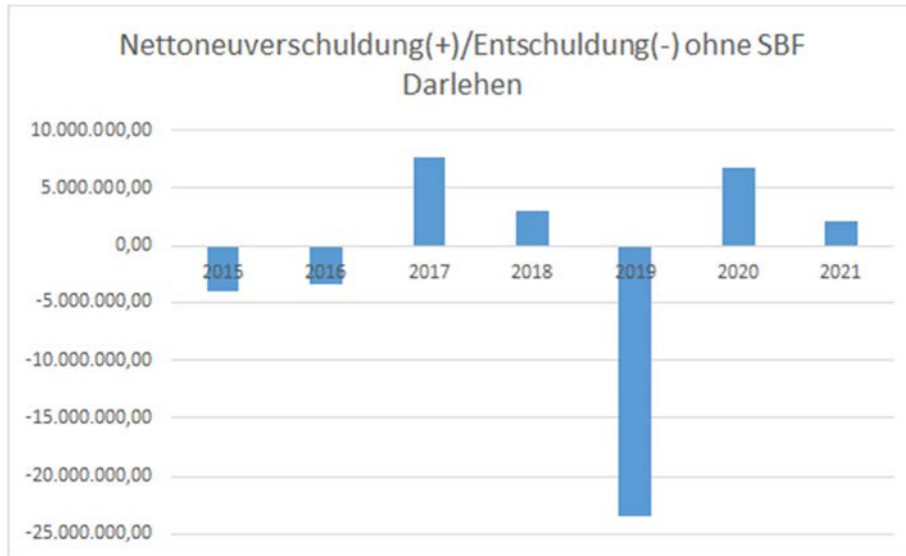
	2015	2016	2017	2018	2019	2020	2021
Gesamt ohne SBF	76.050.233,97	72.587.415,23	80.294.294,41	83.340.297,76	59.958.626,62	63.119.237,65	68.953.990,78
Darlehen SBF VS 7 Landskron	0,00	0,00	0,00	0,00	0,00	3.700.000,00	0,00
SA 1	40.802.477,47	39.712.177,51	48.308.559,45	54.729.659,31	37.367.044,87	43.566.002,54	45.850.015,04
Veränderung in % SA 1 ggü. VJ		-2,67	21,65	13,29	-31,72	16,59	5,24

Die Schuldenart 1, also die nicht überwälzbaren Schulden, sind gegenüber dem Vorjahr um 5,24 % gestiegen. Die aufgenommenen Darlehen werden ausschließlich zur Finanzierung von Investitionen verwendet, es steht also ein entsprechender Vermögensaufbau dem gegenüber.

Neu – und somit in der Darstellung gesondert angeführt - ist, dass EUR 3,7 Mio. (Ausbau VS 7 Landskron) der 2020 gesamt aufgenommenen Darlehen auf eine Umstellung der Finanzierung beim Kärntner Schulbaufonds zurückzuführen ist. Von Landesseite wurde mit 2020 die Co-Finanzierung von Schulsanierungen ab einer bestimmten Größenordnung von einem Direktzuschuss auf einen Annuitätzuschuss umgestellt, dh. die Stadt Villach hätte künftig zwar vom KSBF einen jährlichen Annuitätzuschuss für die Rückzahlung erhalten, das Darlehen war aber direkt von der Gemeinde aufzunehmen. Bei diesem Vorhaben VS Landkron wurde dies über Mitteilung des KSBF 2021 wieder auf Direktbeitrag umgestellt und waren daher die 3,7 Mio. als Sondertilgung wieder rückzuführen. Die Tilgungen 2021 sind also um diesen Betrag einmalig höher.

Nettoneuverschuldung

Die Nettoverschuldung ergibt sich aus der Differenz zwischen neu aufgenommenen Schulden und den Tilgungen eines Jahres.



	2015	2016	2017	2018	2019	2020	2021
Tilgungen	9.063.921,52	8.462.818,67	9.293.120,83	8.903.336,50	26.432.331,32	6.839.388,97	10.865.232,50
Zuzahlungen	5.000.000,00	5.000.000,00	17.000.000,00	11.949.339,83	3.050.660,17	10.000.000,00	13.000.000,00
Nettoneuverschuldung(+)/Entschuldung(-)	-4.063.921,52	-3.462.818,67	7.706.879,17	3.046.003,33	-23.381.671,15	3.160.611,03	2.134.767,50
	2015	2016	2017	2018	2019	2020	2021
Nettoneuverschuldung(+)/Entschuldung(-)	-4.063.921,52	-3.462.818,67	7.706.879,17	3.046.003,33	-23.381.671,15	6.860.611,03	2.134.767,50

2019 hat sich die Stadt mit ca. EUR 23 Mio. entschuldet. 2020 betrug die Nettoverschuldung EUR 6,86 Mio. 2021 lediglich 2,1 Mio. Ohne die Sondertilgung Rückführung Darlehen SBF in Höhe von 3,7 Mio. EUR 5,8 Mio.

Erläuterungen zu den langfristigen Finanzschulden 2021

Der Schuldenstand per 31.12.2021 weist nachstehende endgültige Höhe aus

	lt. Rechnung 2021	lt. Rechnung 2020				
Schuldenstand Hoheitsverwaltung (ohne Unternehmen)	68.953.990,78	66.819.237,65				
abzgl. Schulden für sonstige Rechtsträger	-7.011.349,02	-7.540.933,96				
Schuldenstand Hoheitsverwaltung	61.942.641,76	59.278.303,69				
Darlehensaufnahme 2021 - Hoheitsverwaltung	13.000.000,00	13.700.000,00				
abzgl. Tilgung	-10.865.232,50	-6.839.388,97				
Verschuldungs-Verminderung (-)/Verschuldens-Erhöhung (+)HHV per 31.12.2021 (ohne ART 4)	2.134.767,50	6.860.611,03				
	01.01.2021	Zinsen	Tilgung	Zuzählung	31.12.2021	+/- %
a) nicht überwälzbare Schulden	43.566.002,54	389.714,35	4.074.901,19	8.328.029,26	47.819.130,61	9,76%
b) überwälzbare Schulden	12.012.297,23	135.705,18	2.560.756,82	4.671.970,74	14.123.511,15	17,58%
c) Darlehen Schulbaufonds	3.700.000,00		3.700.000,00		0,00	
Schulden Hoheitsverwaltung	59.278.299,77	525.419,53	10.335.658,01	13.000.000,00	61.942.641,76	4,49%
c) sonstige Rechtsträger (ART 4)	7.540.937,88	126.604,12	529.588,86	0,00	7.011.349,02	-7,02%
Gesamtsumme	66.819.237,65	652.023,65	10.865.246,87	13.000.000,00	68.953.990,78	3,19%

Damit tritt eine **Erhöhung** des Schuldenstandes der Hoheitsverwaltung um 4,5 % ein.

Die hohe Tilgung 2021 ist einer Sondertilgung in Höhe von ca. EUR 3,7 Mio. geschuldet, welche aus der vorzeitigen Rückzahlung eines Darlehens resultiert, welches 2020 für den Schulbaufonds aufgenommen wurde.

Für die reinen Verwaltungsschulden (nicht überwälzbar) in der Höhe von EUR 47.819.130,61 betrug der Annuitätendienst EUR 4.464.615,54 (Zinsen und Tilgung). Auf die überwälzbaren Schulden in der Höhe von EUR 14.123.511,15 entfallen Annuitäten von EUR 6.396.462,00. In diesem Betrag ist auch die Rückzahlung für den Schulbaufonds anstatt eines Direktbeitrages in Höhe von EUR 3,7 Mio. beinhaltet.

Der Annuitätendienst für die Schulden sonstiger Rechtsträger von EUR 656.192,98 wird im Sinne der mit den Baugenossenschaften getroffenen Vereinbarungen (Sonderwohnbauprogramm) refundiert. Wie die prozentuelle Vergleichsrechnung ausweist, ist der Gesamtschuldenstand um 3,2 % gestiegen. Die Erhöhung beträgt EUR 2.134.753,13. Bei den nicht überwälzbaren Darlehen ist eine Erhöhung von EUR 4.253.128,07 oder 9,76 % zu verzeichnen.

Bei den sogenannten überwälzbaren Schulden wurden Darlehensaufnahmen in der Höhe von EUR 4.671.970,74 getätigt.

2021 sind 4 Darlehen ausgelaufen und vollständig getilgt worden.

Die Durchschnittsverzinsung für die fixen und variabel verzinsten Darlehen beträgt 2021 0,85 %.

Zinsbindungsgruppe	Restvaluta in €	Durchschnittsverzinsung in %
Fixzinssatz gefördert	5.595.260,93	1,06
EURIBOR	33.114.644,12	0,23
Fixzinssatz normal	30.244.085,73	1,49
Summe	68.953.990,78	0,85

Durchschnittliche Laufzeit: 11,30 Jahre

Die Verteilung der Darlehensschulden nach Zinsbindungsgruppen für 2021 stellt sich wie folgt dar:

Zinsbindungsgruppe	von	bis	Zinsen	Tilgung	Restschuld	Prozent
EURIBOR	01.01.2021	31.12.2021	93.695,17	6.747.439,14	33.114.644,12	48,02
Fixzins mit Zuschuss	01.01.2021	31.12.2021	0,00	0,00	0,00	0,00
Fixzinssatz gefördert	01.01.2021	31.12.2021	69.033,86	1.136.747,80	5.595.260,93	8,11
Fixzinssatz normal	01.01.2021	31.12.2021	489.292,37	2.981.045,56	30.244.085,73	43,87
			652.021,40	10.865.232,50	68.953.990,78	100,00

D. h., 48,02 % des Schuldenportfolios sind variabel und 51,98 % sind fix verzinst.

Die Nettoneuverschuldung 2021 beträgt EUR 2.134.767,50.

Die Darstellung der Verbindlichkeiten nach Restlaufzeiten stellt sich wie folgt dar:

	Betrag	davon mit einer Restlaufzeit bis zu 1 Jahr	davon mit einer Restlaufzeit ab 1 Jahr bis 5 Jahre	davon mit einer Restlaufzeit über 5 Jahre
	31.12.2021			
	EUR	EUR	EUR	EUR
GESAMT	68.953.990,70	7.553.103,25	26.874.098,55	34.526.788,90

Die Pro-Kopf-Verschuldung beträgt EUR 1.090 je Einwohner.

Die Summe aus Finanzschulden aus Darlehen bei in- und ausländischen Finanzunternehmen für den eigenen Haushalt (ohne aus weitergegebenen Darlehen) ergibt nach Abzug des Anteiles der auf den Abschnitten 85 bis 89 verrechneten Betriebe und Unternehmen den „Maastricht-Schuldenstand“. Auch die Schulden der VIV GmbH & Co KG sind darin einzuberechnen.

Die Maastricht-Verschuldung beträgt 2021 EUR 55.750.620,37, ist jedoch aufgrund der Pandemie und der Aussetzung des Stabilitätspaktes nicht als Kennzahl für den RA 2021 heranzuziehen.

Erläuterungen zu den kurzfristigen Finanzschulden 2021

Aufgrund erratischer Veränderung bei den Zahlungsströmen wurde unterjährig 2020 eine Barvorlage aufgenommen. Diese EUR 8 Mio. sind überjährig gelaufen und wurden 2021 rückgeführt. Ebenso wurden 2021 EUR 11 Mio. Kassenkredit aufgenommen und im selben Jahr wieder rückgeführt. Die Barvorlagen sind mit 0 % verzinst, und haben sogar Pluszinsen gebracht.

Rechnungsergebnis 2021

Der Rechnungsabschluss 2021 brachte folgendes Ergebnis:

	RA 2021	VA 2021	Abw. abs.
Ergebnisvoranschlag			
Erträge	230.777.088,53	216.784.500,00	13.992.588,53
Aufwendungen	226.190.019,24	227.719.900,00	-1.529.880,76
Nettoergebnis	4.587.069,29	-10.935.400,00	15.522.469,29
Rücklagensaldo (-Zuführung/+ Entnahme)	-5.942.453,20	-271.600,00	-5.670.853,20
Nettoergebnis nach Rücklagen	-1.355.383,91	-11.207.000,00	9.851.616,09
Finanzierungsvoranschlag			
Einzahlungen	244.664.434,25	240.273.600,00	4.390.834,25
Auszahlungen	245.090.625,04	260.273.600,00	15.182.974,96
Geldfluss aus voranschlagswirksamer Gebarung	-426.190,79	-20.000.000,00	19.573.809,21
davon			
Einzahlungen operative Gebarung	212.220.090,88	196.295.100,00	15.924.990,88
Einzahlungen investive Gebarung	19.444.343,37	11.086.100,00	8.358.243,37

			-
Einzahlungen aus Finanzierungstätigkeit	13.000.000,00	32.892.400,00	19.892.400,00
	244.664.434,25	240.273.600,00	4.390.834,25
Auszahlungen operative Gebarung	205.100.086,04	208.268.300,00	-3.168.213,96
			-
Auszahlungen investive Gebarung	29.125.293,41	44.544.400,00	15.419.106,59
Auszahlungen aus Finanzierungstätigkeit	10.865.245,59	7.460.900,00	3.404.345,59
			-
	245.090.625,04	260.273.600,00	15.182.974,96
	-426.190,79	-20.000.000,00	19.573.809,21
Einzahlungen operative Gebarung	212.220.090,88	196.295.100,00	15.924.990,88
Auszahlung operative Gebarung	205.100.086,04	208.268.300,00	-3.168.213,96
Saldo operative Gebarung	7.120.004,84	-11.973.200,00	19.093.204,84
Einzahlungen investive Gebarung	19.444.343,37	11.086.100,00	8.358.243,37
			-
Auszahlung investive Gebarung	29.125.293,41	44.544.400,00	15.419.106,59
Saldo investive Gebarung	-9.680.950,04	-33.458.300,00	23.777.349,96
			-
Einzahlungen aus Finanzierungstätigkeit	13.000.000,00	32.892.400,00	19.892.400,00
Auszahlungen aus Finanzierungstätigkeit	10.865.245,59	7.460.900,00	3.404.345,59
			-
Saldo aus Finanzierungstätigkeit	2.134.754,41	25.431.500,00	23.296.745,59
Einzahlungen VUG	194.578.795,05		
Auszahlungen VUG	205.517.045,24		
Veränderung der liquiden Mittel	-11.364.440,98	-20.000.000,00	-8.635.559,02

Rechnungsergebnis 2021 Allgemeiner Haushalt

	RA 2021
FHH Gesamt Ergebnis operative Gebarung	7.120.004,84
davon Kanal	2.592.418,40
davon Kläranlage	1.351.304,59
davon Müll	695.706,92
FHH Ergebnis allg. HH	2.480.574,93
Freie Finanzspitze gesamt	
FHH Ergebnis operativ	7.120.004,84
- Tilgungen (ohne Sondertilgung)	-7.165.245,59
	-45.240,75
Einzahlungen investive Gebarung	19.444.343,37
- Auszahlungen investive Gebarung	-
	29.125.293,41
Geldfluss aus investiver Gebarung	-9.680.950,04
Nettofinanzierungssaldo	-2.560.945,20
Einzahlungen aus Finanzierungstätigkeit	13.000.000,00
- Auszahlungen aus Finanzierungstätigkeit	10.865.245,59
	2.134.754,41
Geldfluss aus voranschlagswirksamen Gebarung	-426.190,79

	-
Veränderung an liquiden Mitteln inkl. VUG	11.364.440,98
EHH Gesamt Nettoergebnis	4.587.069,29
davon Kanal	1.606.571,61
davon Kläranlage	235.671,21
davon Müll	822.863,50
EHH allg. HH	1.921.962,97

Rechnungsergebnis 2021 Gruppensummen

GESAMTÜBERSICHT ERGEBNISHAUSHALT

ERTRÄGE - ERGEBNISHAUSHALT

Nr. Bereichsbudget	Erträge RA 2021	Erträge VA 2021	Rechnung 2020	+/- VA 2021	+/- RA 2020
0 VERTRETUNGSKÖRPER UND ALLGEMEINE VERWALTUNG	21.483.810,66	24.926.400,00	23.805.176,01	-3.442.589,34	-2.321.365,35
1 ÖFFENTLICHE ORDNUNG UND SICHERHEIT	887.253,81	1.135.500,00	1.050.133,52	-248.246,19	-162.879,71
2 UNTERRICHT, ERZIEHUNG, SPORT UND WISSENSCHAFT	8.764.084,75	9.484.900,00	8.066.078,19	-720.815,25	698.006,56
3 KUNST, KULTUR UND KULTUS	780.979,79	820.300,00	688.134,83	-39.320,21	92.844,96
4 SOZIALE WOHLFAHRT UND WOHNBAUFÖRDERUNG	3.118.929,58	1.840.700,00	2.271.039,96	1.278.229,58	847.889,62
5 GESUNDHEIT	563.362,18	541.900,00	343.772,70	21.462,18	219.589,48
6 STRASSEN- UND WASSER- BAU, VERKEHR	4.407.842,92	4.271.800,00	3.601.389,93	136.042,92	806.452,99
7 WIRTSCHAFTSFÖRDERUNG	784.205,91	39.500,00	770.166,93	744.705,91	14.038,98
8 DIENSTLEISTUNGEN	50.055.404,58	48.170.100,00	45.113.100,30	1.885.304,58	4.942.304,28
9 FINANZWIRTSCHAFT	139.931.214,35	125.553.400,00	122.196.611,75	14.377.814,35	17.734.602,60
SUMME ERTRÄGE	230.777.088,53	216.784.500,00	207.905.604,12	13.992.588,53	22.871.484,41

AUFWENDUNEN - ERGEBNISHAUSHALT

Nr. Bereichsbudget	Aufwendungen RA 2021	Aufwendungen VA 2021	Rechnung 2020	+/- VA 2021	+/- RA 2020
0 VERTRETUNGSKÖRPER UND ALLGEMEINE VERWALTUNG	45.511.054,98	48.007.800,00	43.848.057,36	-2.496.745,02	1662997,62
1 ÖFFENTLICHE ORDNUNG UND SICHERHEIT	5.176.994,45	5.466.000,00	5.144.961,90	-289.005,55	32032,55
2 UNTERRICHT, ERZIEHUNG, SPORT UND WISSENSCHAFT	35.095.839,80	36.183.200,00	33.141.565,42	-1.087.360,20	1954274,38
3 KUNST, KULTUR UND KULTUS	3.832.093,55	4.654.100,00	3.528.217,90	-822.006,45	303875,65
4 SOZIALE WOHLFAHRT UND WOHNBAUFÖRDERUNG	30.716.396,93	29.967.800,00	28.082.982,98	748.596,93	2633413,95
5 GESUNDHEIT	16.282.976,71	16.131.800,00	15.243.794,21	151.176,71	1039182,50
6 STRASSEN- UND WASSER- BAU, VERKEHR	10.729.409,17	11.858.500,00	9.386.007,82	-1.129.090,83	1343401,35
7 WIRTSCHAFTSFÖRDERUNG	3.155.156,75	3.445.000,00	3.429.452,68	-289.843,25	-274295,93
8 DIENSTLEISTUNGEN	60.897.457,30	61.063.100,00	58.160.420,27	-165.642,70	2737037,03
9 FINANZWIRTSCHAFT	14.792.448,74	10.942.600,00	13.471.182,12	3.849.848,74	1321266,62
SUMME AUFWENDUNGEN	226.189.828,38	227.719.900,00	213.436.642,66	-1.530.071,62	12753185,72

NETTOERGEBNIS VOR RÜCKLAGEN - ERGEBNISHAUSHALT

Nr. Bereichsbudget	Nettoergebnis RA 2021	Nettoergebnis VA 2021	Rechnung 2020	+/- VA 2021	+/- RA 2020
0 VERTRETUNGSKÖRPER UND ALLGEMEINE VERWALTUNG	-24.027.244,32	-23.081.400,00	-20.042.881,35	-945.844,32	-3.984.362,97
1 ÖFFENTLICHE ORDNUNG UND SICHERHEIT	-4.289.740,64	-4.330.500,00	-4.094.828,38	40.759,36	-194.912,26
2 UNTERRICHT, ERZIEHUNG, SPORT UND WISSENSCHAFT	-26.331.755,05	-26.698.300,00	-25.075.487,23	366.544,95	-1.256.267,82
3 KUNST, KULTUR UND KULTUS	-3.051.113,76	-3.833.800,00	-2.840.083,07	782.686,24	-211.030,69
4 SOZIALE WOHLFAHRT UND WOHNBAUFÖRDERUNG	-27.597.467,35	-28.127.100,00	-25.811.943,02	529.632,65	-1.785.524,33
5 GESUNDHEIT	-15.719.614,53	-15.589.900,00	-14.900.021,51	-129.714,53	-819.593,02
6 STRASSEN- UND WASSER- BAU, VERKEHR	-6.321.566,25	-7.586.700,00	-5.784.617,89	1.265.133,75	-536.948,36
7 WIRTSCHAFTSFÖRDERUNG	-2.370.950,84	-3.405.500,00	-2.659.285,75	1.034.549,16	288.334,91
8 DIENSTLEISTUNGEN	-10.842.052,72	-12.893.000,00	-13.047.319,97	2.050.947,28	2.205.267,25
9 FINANZWIRTSCHAFT	125.138.765,61	114.610.800,00	108.725.429,63	10.527.965,61	16.413.335,98
SUMME NETTOERGEBNIS	4.587.260,15	-10.935.400,00	-5.531.038,54	15.522.660,15	10.118.298,69

GESAMTÜBERSICHT FINANZIERUNGSHAUSHALT OPERATIVE GEBARUNG

EINZAHLUNGEN OPERATIVE GEBARUNG

Nr. Bereichsbudget	Einzahlungen RA 2021	Einzahlungen VA 2021	Rechnung 2020	+/- VA 2021	+/- RA 2020
0 VERTRETUNGSKÖRPER UND ALLGEMEINE VERWALTUNG	10.751.907,07	10.815.900,00	10.574.725,65	-63.992,93	177.181,42
1 ÖFFENTLICHE ORDNUNG UND SICHERHEIT	628.838,13	590.800,00	724.561,46	38.038,13	-95.723,33
2 UNTERRICHT, ERZIEHUNG, SPORT UND WISSENSCHAFT	7.926.240,44	8.568.800,00	7.554.555,81	-642.559,56	371.684,63
3 KUNST, KULTUR UND KULTUS	478.278,04	777.100,00	646.490,75	-298.821,96	-168.212,71
4 SOZIALE WOHLFAHRT UND WOHNBAUFÖRDERUNG	2.770.139,08	1.745.000,00	2.115.985,71	1.025.139,08	654.153,37
5 GESUNDHEIT	480.294,68	490.000,00	298.071,03	-9.705,32	182.223,65
6 STRASSEN- UND WASSER- BAU, VERKEHR	3.861.263,21	3.576.700,00	3.241.476,35	284.563,21	619.786,86
7 WIRTSCHAFTSFÖRDERUNG	743.780,58	33.000,00	771.108,95	710.780,58	-27.328,37
8 DIENSTLEISTUNGEN	44.168.226,44	44.201.100,00	40.962.021,22	-32.873,56	3.206.205,22
9 FINANZWIRTSCHAFT	140.411.123,21	125.496.700,00	120.067.436,34	14.914.423,21	20.343.686,87
SUMME EINZAHLUNGEN	212.220.090,88	196.295.100,00	186.956.433,27	15.924.990,88	25.263.657,61

AUSZAHLUNGEN OPERATIVE GEBARUNG

Nr. Bereichsbudget	Auszahlungen RA 2021	Auszahlungen VA 2021	Rechnung 2020	+/- VA 2021	+/- RA 2020
0 VERTRETUNGSKÖRPER UND ALLGEMEINE VERWALTUNG	44.131.699,09	46.925.800,00	43.434.348,33	-2.794.100,91	697.350,76
1 ÖFFENTLICHE ORDNUNG UND SICHERHEIT	4.409.522,10	4.586.600,00	4.591.255,77	-177.077,90	-181.733,67
2 UNTERRICHT, ERZIEHUNG, SPORT UND WISSENSCHAFT	29.805.917,73	30.790.300,00	27.966.695,54	-984.382,27	1.839.222,19
3 KUNST, KULTUR UND KULTUS	3.449.886,56	4.290.200,00	3.273.837,91	-840.313,44	176.048,65
4 SOZIALE WOHLFAHRT UND WOHNBAUFÖRDERUNG	30.628.804,87	29.918.900,00	27.773.987,63	709.904,87	2.854.817,24
5 GESUNDHEIT	15.995.143,98	15.932.800,00	15.008.782,12	62.343,98	986.361,86
6 STRASSEN- UND WASSER- BAU, VERKEHR	6.936.096,76	7.782.100,00	5.542.388,23	-846.003,24	1.393.708,53
7 WIRTSCHAFTSFÖRDERUNG	2.902.306,13	2.917.900,00	2.595.930,32	-15.593,87	306.375,81
8 DIENSTLEISTUNGEN	53.501.718,86	54.561.200,00	49.138.386,21	-1.059.481,14	4.363.332,65
9 FINANZWIRTSCHAFT	13.338.989,93	10.562.500,00	11.941.340,63	2.776.489,93	1.397.649,30
SUMME AUSZAHLUNEN	205.100.086,01	208.268.300,00	191.266.952,69	-3.168.213,99	13.833.133,32

ERGEBNIS OPERATIVE GEBARUNG

Nr. Bereichsbudget	Ergebnis RA 2022	Ergebnis VA 2021	Rechnung 2020	+/- VA 2021	+/- RA 2020
0 VERTRETUNGSKÖRPER UND ALLGEMEINE VERWALTUNG	-33.379.792,02	-36.109.900,00	-32.859.622,68	2.730.107,98	-520.169,34
1 ÖFFENTLICHE ORDNUNG UND SICHERHEIT	-3.780.683,97	-3.995.800,00	-3.866.694,31	215.116,03	86.010,34
2 UNTERRICHT, ERZIEHUNG, SPORT UND WISSENSCHAFT	-21.879.677,29	-22.221.500,00	-20.412.139,73	341.822,71	-1.467.537,56
3 KUNST, KULTUR UND KULTUS	-2.971.608,52	-3.513.100,00	-2.627.347,16	541.491,48	-344.261,36
4 SOZIALE WOHLFAHRT UND WOHNBAUFÖRDERUNG	-27.858.665,79	-28.173.900,00	-25.658.001,92	315.234,21	-2.200.663,87
5 GESUNDHEIT	-15.514.849,30	-15.442.800,00	-14.710.711,09	-72.049,30	-804.138,21
6 STRASSEN- UND WASSER- BAU, VERKEHR	-3.074.833,55	-4.205.400,00	-2.300.911,88	1.130.566,45	-773.921,67
7 WIRTSCHAFTSFÖRDERUNG	-2.158.525,55	-2.884.900,00	-1.824.821,37	726.374,45	-333.704,18
8 DIENSTLEISTUNGEN	-9.333.492,42	-10.360.100,00	-8.176.364,99	1.026.607,58	-1.157.127,43
9 FINANZWIRTSCHAFT	127.072.133,28	114.934.200,00	108.126.095,71	12.137.933,28	18.946.037,57
SUMME ERGEBNIS	7.120.004,87	-11.973.200,00	-4.310.519,42	19.093.204,87	11.430.524,29

GESAMTÜBERSICHT FINANZIERUNGSHAUSHALT INVESTIVE GEBARUNG

EINZÄHLUNGEN INVESTIVE GEBARUNG

Nr. Bereichsbudget	Einzahlungen RA 2021	Anteil	Einzahlungen VA 2021	Rechnung 2020	+/- VA 2021	+/- RA 2020
0 VERTRETUNGSKÖRPER UND ALLGEMEINE VERWALTUNG	118.746,03	0,61%	227.500,00	146.345,02	-108.753,97	-27.598,99
1 ÖFFENTLICHE ORDNUNG UND SICHERHEIT	1.589.283,80	8,17%	1.137.400,00	405.137,40	451.883,80	1.184.146,40
2 UNTERRICHT, ERZIEHUNG, SPORT UND WISSENSCHAFT	9.855.605,57	50,69%	4.131.700,00	1.351.827,62	5.723.905,57	8.503.777,95
3 KUNST, KULTUR UND KULTUS	31.200,00	0,16%	30.000,00	5.293,00	1.200,00	25.907,00
4 SOZIALE WOHLFAHRT UND WOHNBAUFÖRDERUNG	352.510,72	1,81%	429.800,00	629.713,12	-77.289,28	-277.202,40
5 GESUNDHEIT	0,00	0,00%	0,00	0,00	0,00	0,00
6 STRASSEN- UND WASSER- BAU, VERKEHR	1.693.561,30	8,71%	1.030.800,00	173.028,00	662.761,30	1.520.533,30
7 WIRTSCHAFTSFÖRDERUNG	527,17	0,00%	9.500,00	9.248,12	-8.972,83	-8.720,95
8 DIENSTLEISTUNGEN	5.758.575,40	29,62%	4.045.000,00	1.847.729,49	1.713.575,40	3.910.845,91
9 FINANZWIRTSCHAFT	44.333,38	0,23%	44.400,00	50.616,03	-66,62	-6.282,65
SUMME EINZÄHLUNGEN	19.444.343,37	100,00%	11.086.100,00	4.618.937,80	8.358.243,37	14.825.405,57

AUSZÄHLUNGEN INVESTIVE GEBARUNG

Nr. Bereichsbudget	Auszahlungen RA 2021	Anteil	Auszahlungen VA 2021	Rechnung 2020	+/- VA 2021	+/- RA 2020
0 VERTRETUNGSKÖRPER UND ALLGEMEINE VERWALTUNG	1.074.296,24	3,69%	1.648.200,00	1.042.313,02	-573.903,76	31.983,22
1 ÖFFENTLICHE ORDNUNG UND SICHERHEIT	1.458.206,91	5,01%	1.587.400,00	875.851,19	-129.193,09	582.355,72
2 UNTERRICHT, ERZIEHUNG, SPORT UND WISSENSCHAFT	7.588.961,10	26,06%	12.927.600,00	5.953.589,62	-5.338.638,90	1.635.371,48
3 KUNST, KULTUR UND KULTUS	460.939,32	1,58%	1.164.700,00	200.501,46	-703.760,68	260.437,86
4 SOZIALE WOHLFAHRT UND WOHNBAUFÖRDERUNG	35.703,34	0,12%	183.300,00	62.186,41	-147.596,66	-26.483,07
5 GESUNDHEIT	213.752,87	0,73%	152.900,00	137.164,47	60.852,87	76.588,40
6 STRASSEN- UND WASSER- BAU, VERKEHR	5.384.819,95	18,49%	6.736.300,00	2.748.047,96	-1.351.480,05	2.636.771,99
7 WIRTSCHAFTSFÖRDERUNG	408.179,10	1,40%	505.400,00	247.138,27	-97.220,90	161.040,83
8 DIENSTLEISTUNGEN	12.499.545,65	42,92%	19.638.600,00	5.281.108,17	-7.139.054,35	7.218.437,48
9 FINANZWIRTSCHAFT	888,92	0,00%	0,00	0,00	888,92	888,92
SUMME AUSZÄHLUNGEN	29.125.293,40	100,00%	44.544.400,00	16.547.900,57	-15.419.106,60	12.577.392,83

ERGEBNIS INVESTIVE GEBARUNG

Nr. Bereichsbudget	Ergebnis RA 2021	Anteil	Ergebnis VA 2021	Rechnung 2020	+/- VA 2021	+/- RA 2020
0 VERTRETUNGSKÖRPER UND ALLGEMEINE VERWALTUNG	-955.550,21	9,87%	-1.420.700,00	-895.968,00	465.149,79	-59.582,21
1 ÖFFENTLICHE ORDNUNG UND SICHERHEIT	131.076,89	-1,35%	-450.000,00	-470.713,79	581.076,89	601.790,68
2 UNTERRICHT, ERZIEHUNG, SPORT UND WISSENSCHAFT	2.266.644,47	-23,41%	-8.795.900,00	-4.601.762,00	11.062.544,47	6.868.406,47
3 KUNST, KULTUR UND KULTUS	-429.739,32	4,44%	-1.134.700,00	-195.208,46	704.960,68	-234.530,86
4 SOZIALE WOHLFAHRT UND WOHNBAUFÖRDERUNG	316.807,38	-3,27%	246.500,00	567.526,71	70.307,38	-250.719,33
5 GESUNDHEIT	-213.752,87	2,21%	-152.900,00	-137.164,47	-60.852,87	-76.588,40
6 STRASSEN- UND WASSER- BAU, VERKEHR	-3.691.258,65	38,13%	-5.705.500,00	-2.575.019,96	2.014.241,35	-1.116.238,69
7 WIRTSCHAFTSFÖRDERUNG	-407.651,93	4,21%	-495.900,00	-237.890,15	88.248,07	-169.761,78
8 DIENSTLEISTUNGEN	-6.740.970,25	69,63%	-15.593.600,00	-3.433.378,68	8.852.629,75	-3.307.591,57
9 FINANZWIRTSCHAFT	43.444,46	-0,45%	44.400,00	50.616,03	-955,54	-7.171,57
SUMME ERGEBNIS	-9.680.950,03	100,00%	-33.458.300,00	-11.928.962,77	23.777.349,97	2.248.012,74

GESAMTÜBERSICHT FINANZIERUNGSHAUSHALT FINANZIERUNGSTÄTIGKEIT

EINZAHLUNGEN FINANZIERUNGSTÄTIGKEIT

Nr. Bereichsbudget	Einzahlungen RA 2021	Einzahlungen VA 2021	Rechnung 2020	+/- VA 2021	+/- RA 2020
0 VERTRETUNGSKÖRPER UND ALLGEMEINE VERWALTUNG	1.013.537,11	1.845.500,00	1.049.823,92	-831.962,89	-36.286,81
1 ÖFFENTLICHE ORDNUNG UND SICHERHEIT	414.342,69	708.600,00	423.473,07	-294.257,31	-9.130,38
2 UNTERRICHT, ERZIEHUNG, SPORT UND WISSENSCHAFT	1.702.906,73	8.309.700,00	6.369.075,56	-6.606.793,27	-4.666.168,83
3 KUNST, KULTUR UND KULTUS	67.723,40	408.500,00	130.196,35	-340.776,60	-62.472,95
4 SOZIALE WOHLFAHRT UND WOHNBAUFÖRDERUNG	0,00	145.000,00	18.798,00	-145.000,00	-18.798,00
5 GESUNDHEIT	0,00	0,00	2.657,26	0,00	-2.657,26
6 STRASSEN- UND WASSER- BAU, VERKEHR	2.837.464,13	6.314.300,00	3.129.823,31	-3.476.835,87	-292.359,18
7 WIRTSCHAFTSFÖRDERUNG	0,00	195.000,00	60.128,11	-195.000,00	-60.128,11
8 DIENSTLEISTUNGEN	6.964.025,94	14.965.800,00	2.516.024,42	-8.001.774,06	4.448.001,52
9 FINANZWIRTSCHAFT	0,00	0,00	8.000.000,00	0,00	-8.000.000,00
SUMME EINZAHLUNGEN	13.000.000,00	32.892.400,00	21.700.000,00	-19.892.400,00	-8.700.000,00

AUSZAHLUNGEN FINANZIERUNGSTÄTIGKEIT

Nr. Bereichsbudget	Auszahlungen RA 2021	Auszahlungen VA 2021	Rechnung 2020	+/- VA 2021	+/- RA 2020
0 VERTRETUNGSKÖRPER UND ALLGEMEINE VERWALTUNG	297.866,93	229.500,00	272.358,46	68.366,93	25.508,47
1 ÖFFENTLICHE ORDNUNG UND SICHERHEIT	79.172,29	51.600,00	50.856,95	27.572,29	28.315,34
2 UNTERRICHT, ERZIEHUNG, SPORT UND WISSENSCHAFT	4.686.196,42	1.047.500,00	823.766,83	3.638.696,42	3.862.429,59
3 KUNST, KULTUR UND KULTUS	45.495,96	37.200,00	36.775,81	8.295,96	8.720,15
4 SOZIALE WOHLFAHRT UND WOHNBAUFÖRDERUNG	530.289,77	528.300,00	518.923,02	1.989,77	11.366,75
5 GESUNDHEIT	32.717,74	32.600,00	61.351,75	117,74	-28.634,01
6 STRASSEN- UND WASSER- BAU, VERKEHR	1.474.418,55	1.270.700,00	1.377.235,36	203.718,55	97.183,19
7 WIRTSCHAFTSFÖRDERUNG	10.158,36	6.400,00	5.705,27	3.758,36	4.453,09
8 DIENSTLEISTUNGEN	3.642.250,46	3.383.600,00	3.606.003,13	258.650,46	36.247,33
9 FINANZWIRTSCHAFT	66.679,11	873.500,00	85.901,95	-806.820,89	-19.222,84
SUMME AUSZAHLUNGEN	10.865.245,59	7.460.900,00	6.838.878,53	3.404.345,59	4.026.367,06

ERGEBNIS FINANZIERUNGSTÄTIGKEIT

Nr. Bereichsbudget	Ergebnis RA 2021	Ergebnis VA 2021	Rechnung 2020	+/- VA 2021	+/- RA 2020
0 VERTRETUNGSKÖRPER UND ALLGEMEINE VERWALTUNG	715.670,18	1.616.000,00	777.465,46	-900.329,82	-61.795,28
1 ÖFFENTLICHE ORDNUNG UND SICHERHEIT	335.170,40	657.000,00	372.616,12	-321.829,60	-37.445,72
2 UNTERRICHT, ERZIEHUNG, SPORT UND WISSENSCHAFT	-2.983.289,69	7.262.200,00	5.545.308,73	-10.245.489,69	-8.528.598,42
3 KUNST, KULTUR UND KULTUS	22.227,44	371.300,00	93.420,54	-349.072,56	-71.193,10
4 SOZIALE WOHLFAHRT UND WOHNBAUFÖRDERUNG	-530.289,77	-383.300,00	-500.125,02	-146.989,77	-30.164,75
5 GESUNDHEIT	-32.717,74	-32.600,00	-58.694,49	-117,74	25.976,75
6 STRASSEN- UND WASSER- BAU, VERKEHR	1.363.045,58	5.043.600,00	1.752.587,95	-3.680.554,42	-389.542,37
7 WIRTSCHAFTSFÖRDERUNG	-10.158,36	188.600,00	54.422,84	-198.758,36	-64.581,20
8 DIENSTLEISTUNGEN	3.321.775,48	11.582.200,00	-1.089.978,71	-8.260.424,52	4.411.754,19
9 FINANZWIRTSCHAFT	-66.679,11	-873.500,00	7.914.098,05	806.820,89	-7.980.777,16
SUMME ERGEBNIS	2.134.754,41	25.431.500,00	14.861.121,47	-23.296.745,59	-12.726.367,06

GESAMTÜBERSICHT FINANZIERUNGSHAUSHALT SALDEN

SALDO 1 GELDFLUSS AUS OPERTIVER GEBARUNG

Nr. Bereichsbudget	RA 2021	VA 2021	Rechnung 2020	+/- VA 2021	+/- RA 2020
0 VERTRETUNGSKÖRPER UND ALLGEMEINE VERWALTUNG	-33.379.792,02	-36.109.900,00	-32.859.622,68	2.730.107,98	-520.169,34
1 ÖFFENTLICHE ORDNUNG UND SICHERHEIT	-3.780.683,97	-3.995.800,00	-3.866.694,31	215.116,03	86.010,34
2 UNTERRICHT, ERZIEHUNG, SPORT UND WISSENSCHAFT	-21.879.677,29	-22.221.500,00	-20.412.139,73	341.822,71	-1.467.537,56
3 KUNST, KULTUR UND KULTUS	-2.971.608,52	-3.513.100,00	-2.627.347,16	541.491,48	-344.261,36
4 SOZIALE WOHLFAHRT UND WOHNBAUFÖRDERUNG	-27.858.665,79	-28.173.900,00	-25.658.001,92	315.234,21	-2.200.663,87
5 GESUNDHEIT	-15.514.849,30	-15.442.800,00	-14.710.711,09	-72.049,30	-804.138,21
6 STRASSEN- UND WASSER- BAU, VERKEHR	-3.074.833,55	-4.205.400,00	-2.300.911,88	1.130.566,45	-773.921,67
7 WIRTSCHAFTSFÖRDERUNG	-2.158.525,55	-2.884.900,00	-1.824.821,37	726.374,45	-333.704,18
8 DIENSTLEISTUNGEN	-9.333.492,42	-10.360.100,00	-8.176.364,99	1.026.607,58	-1.157.127,43
9 FINANZWIRTSCHAFT	127.072.133,28	114.934.200,00	108.126.095,71	12.137.933,28	18.946.037,57
SUMME EINZAHLUNGEN	7.120.004,87	-11.973.200,00	-4.310.519,42	19.093.204,87	11.430.524,29

SALDO 2 GELDFLUSS AUS INVESTIVER GEBARUNG

Nr. Bereichsbudget	RA 2021	VA 2021	Rechnung 2020	+/- VA 2021	+/- RA 2020
0 VERTRETUNGSKÖRPER UND ALLGEMEINE VERWALTUNG	-955.550,21	-1.420.700,00	-895.968,00	465.149,79	-59.582,21
1 ÖFFENTLICHE ORDNUNG UND SICHERHEIT	131.076,89	-450.000,00	-470.713,79	581.076,89	601.790,68
2 UNTERRICHT, ERZIEHUNG, SPORT UND WISSENSCHAFT	2.266.644,47	-8.795.900,00	-4.601.762,00	11.062.544,47	6.868.406,47
3 KUNST, KULTUR UND KULTUS	-429.739,32	-1.134.700,00	-195.208,46	704.960,68	-234.530,86
4 SOZIALE WOHLFAHRT UND WOHNBAUFÖRDERUNG	316.807,38	246.500,00	567.526,71	70.307,38	-250.719,33
5 GESUNDHEIT	-213.752,87	-152.900,00	-137.164,47	-60.852,87	-76.588,40
6 STRASSEN- UND WASSER- BAU, VERKEHR	-3.691.258,65	-5.705.500,00	-2.575.019,96	2.014.241,35	-1.116.238,69
7 WIRTSCHAFTSFÖRDERUNG	-407.651,93	-495.900,00	-237.890,15	88.248,07	-169.761,78
8 DIENSTLEISTUNGEN	-6.740.970,25	-15.593.600,00	-3.433.378,68	8.852.629,75	-3.307.591,57
9 FINANZWIRTSCHAFT	43.444,46	44.400,00	50.616,03	-955,54	-7.171,57
SUMME AUSZAHLUNGEN	-9.680.950,03	-33.458.300,00	-11.928.962,77	23.777.349,97	2.248.012,74

SALDO 3 NETTOFINANZIERUNGSSALDO (SALDO 1 + SALDO 2)

Nr. Bereichsbudget	RA 2021	VA 2021	Rechnung 2020	+/- VA 2021	+/- RA 2020
0 VERTRETUNGSKÖRPER UND ALLGEMEINE VERWALTUNG	-34.335.342,23	-37.530.600,00	-33.755.590,68	3.195.257,77	-579.751,55
1 ÖFFENTLICHE ORDNUNG UND SICHERHEIT	-3.649.607,08	-4.445.800,00	-4.337.408,10	796.192,92	687.801,02
2 UNTERRICHT, ERZIEHUNG, SPORT UND WISSENSCHAFT	-19.613.032,82	-31.017.400,00	-25.013.901,73	11.404.367,18	5.400.868,91
3 KUNST, KULTUR UND KULTUS	-3.401.347,84	-4.647.800,00	-2.822.555,62	1.246.452,16	-578.792,22
4 SOZIALE WOHLFAHRT UND WOHNBAUFÖRDERUNG	-27.541.858,41	-27.927.400,00	-25.090.475,21	385.541,59	-2.451.383,20
5 GESUNDHEIT	-15.728.602,17	-15.595.700,00	-14.847.875,56	-132.902,17	-880.726,61
6 STRASSEN- UND WASSER- BAU, VERKEHR	-6.766.092,20	-9.910.900,00	-4.875.931,84	3.144.807,80	-1.890.160,36
7 WIRTSCHAFTSFÖRDERUNG	-2.566.177,48	-3.380.800,00	-2.062.711,52	814.622,52	-503.465,96
8 DIENSTLEISTUNGEN	-16.074.462,67	-25.953.700,00	-11.609.743,67	9.879.237,33	-4.464.719,00
9 FINANZWIRTSCHAFT	127.115.577,74	114.978.600,00	108.176.711,74	12.136.977,74	18.938.866,00
SUMME ERGEBNIS	-2.560.945,16	-45.431.500,00	-16.239.482,19	42.870.554,84	13.678.537,03

GESAMTÜBERSICHT FINANZIERUNGSHAUSHALT SALDEN

SALDO 4 GELDFLUSS AUS FINANZIERUNGSTÄTIGKEIT

Nr. Bereichsbudget	RA 2021	VA 2021	Rechnung 2020	+/- VA 2021	+/- RA 2020
0 VERTRETUNGSKÖRPER UND ALLGEMEINE VERWALTUNG	715.670,18	1.616.000,00	777.465,46	-900.329,82	-61.795,28
1 ÖFFENTLICHE ORDNUNG UND SICHERHEIT	335.170,40	657.000,00	372.616,12	-321.829,60	-37.445,72
2 UNTERRICHT, ERZIEHUNG, SPORT UND WISSENSCHAFT	-2.983.289,69	7.262.200,00	5.545.308,73	-10.245.489,69	-8.528.598,42
3 KUNST, KULTUR UND KULTUS	22.227,44	371.300,00	93.420,54	-349.072,56	-71.193,10
4 SOZIALE WOHLFAHRT UND WOHNBAUFÖRDERUNG	-530.289,77	-383.300,00	-500.125,02	-146.989,77	-30.164,75
5 GESUNDHEIT	-32.717,74	-32.600,00	-58.694,49	-117,74	25.976,75
6 STRASSEN- UND WASSER- BAU, VERKEHR	1.363.045,58	5.043.600,00	1.752.587,95	-3.680.554,42	-389.542,37
7 WIRTSCHAFTSFÖRDERUNG	-10.158,36	188.600,00	54.422,84	-198.758,36	-64.581,20
8 DIENSTLEISTUNGEN	3.321.775,48	11.582.200,00	-1.089.978,71	-8.260.424,52	4.411.754,19
9 FINANZWIRTSCHAFT	-66.679,11	-873.500,00	7.914.098,05	806.820,89	-7.980.777,16
SALDO 4	2.134.754,41	25.431.500,00	14.861.121,47	-23.296.745,59	-12.726.367,06

SALDO 5 GELDFLUSS AUS VORANSCHLAGSWIRKSAMER GEBARUNG

Nr. Bereichsbudget	RA 2021	VA 2021	Rechnung 2020	+/- VA 2021	+/- RA 2020
0 VERTRETUNGSKÖRPER UND ALLGEMEINE VERWALTUNG	-33.619.672,05	-35.914.600,00	-32.978.125,22	2.294.927,95	-641.546,83
1 ÖFFENTLICHE ORDNUNG UND SICHERHEIT	-3.314.436,68	-3.788.800,00	-3.964.791,98	474.363,32	650.355,30
2 UNTERRICHT, ERZIEHUNG, SPORT UND WISSENSCHAFT	-22.596.322,51	-23.755.200,00	-19.468.593,00	1.158.877,49	-3.127.729,51
3 KUNST, KULTUR UND KULTUS	-3.379.120,40	-4.276.500,00	-2.729.135,08	897.379,60	-649.985,32
4 SOZIALE WOHLFAHRT UND WOHNBAUFÖRDERUNG	-28.072.148,18	-28.310.700,00	-25.590.600,23	238.551,82	-2.481.547,95
5 GESUNDHEIT	-15.761.319,91	-15.628.300,00	-14.906.570,05	-133.019,91	-854.749,86
6 STRASSEN- UND WASSER- BAU, VERKEHR	-5.403.046,62	-4.867.300,00	-3.123.343,89	-535.746,62	-2.279.702,73
7 WIRTSCHAFTSFÖRDERUNG	-2.576.335,84	-3.192.200,00	-2.008.288,68	615.864,16	-568.047,16
8 DIENSTLEISTUNGEN	-12.752.687,19	-14.371.500,00	-12.699.722,38	1.618.812,81	-52.964,81
9 FINANZWIRTSCHAFT	127.048.898,63	114.105.100,00	116.090.809,79	12.943.798,63	10.958.088,84
SALDO 5	-426.190,75	-20.000.000,00	-1.378.360,72	19.573.809,25	952.169,97

SALDO 6 GELDFLUSS AUS DER NICHT VORANSCHLAGSWIRKSAMEN GEBARUNG

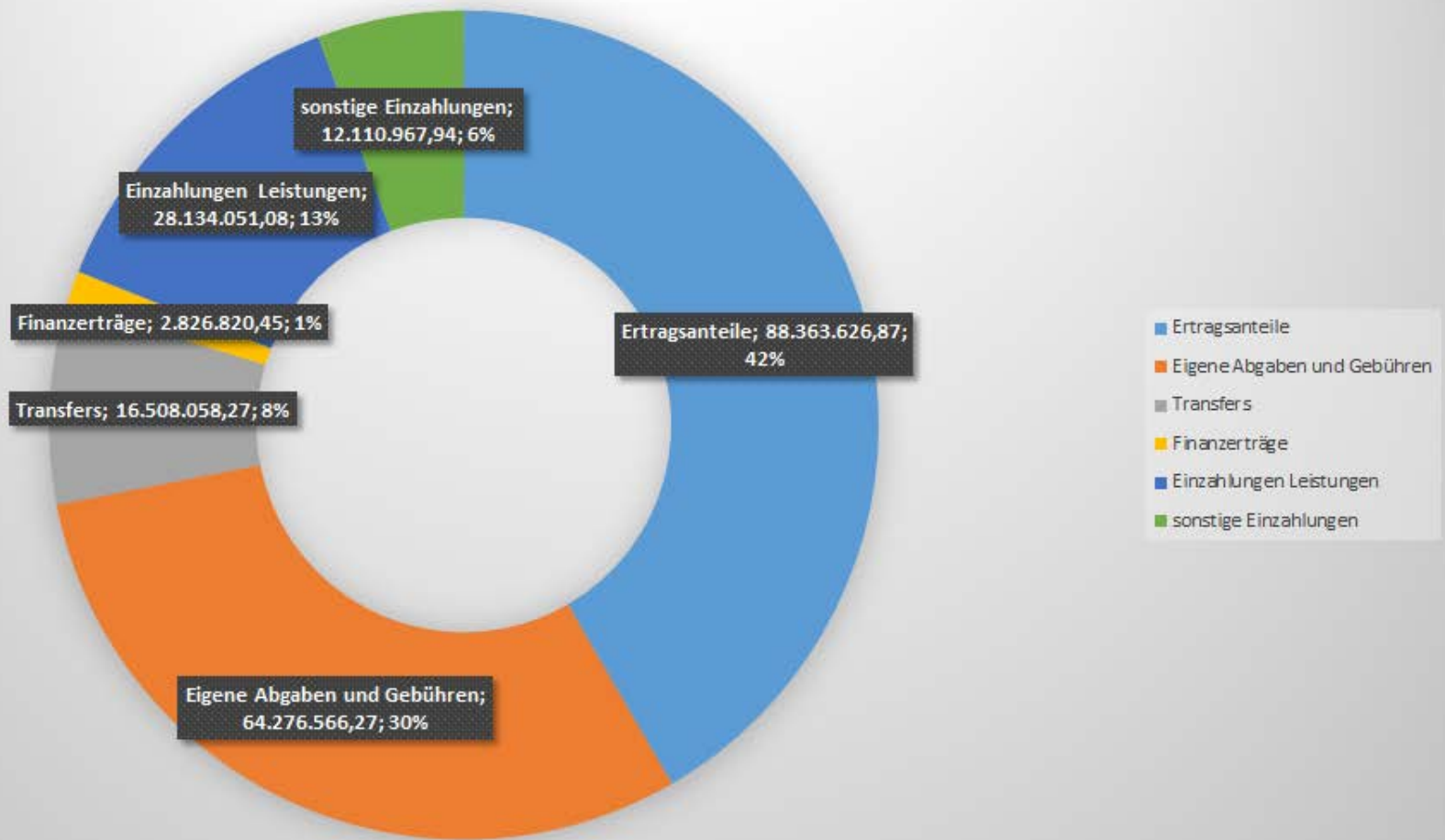
Nr. Bereichsbudget	RA 2021	VA 2021	Rechnung 2020	+/- VA 2021	+/- RA 2020
0 VERTRETUNGSKÖRPER UND ALLGEMEINE VERWALTUNG	-10.938.250,19	0,00	-3.597.664,24	-10.938.250,19	-7.340.585,95
1 ÖFFENTLICHE ORDNUNG UND SICHERHEIT	0,00	0,00	0,00	0,00	0,00
2 UNTERRICHT, ERZIEHUNG, SPORT UND WISSENSCHAFT	0,00	0,00	0,00	0,00	0,00
3 KUNST, KULTUR UND KULTUS	0,00	0,00	0,00	0,00	0,00
4 SOZIALE WOHLFAHRT UND WOHNBAUFÖRDERUNG	0,00	0,00	0,00	0,00	0,00
5 GESUNDHEIT	0,00	0,00	0,00	0,00	0,00
6 STRASSEN- UND WASSER- BAU, VERKEHR	0,00	0,00	0,00	0,00	0,00
7 WIRTSCHAFTSFÖRDERUNG	0,00	0,00	0,00	0,00	0,00
8 DIENSTLEISTUNGEN	0,00	0,00	0,00	0,00	0,00
9 FINANZWIRTSCHAFT	0,00	0,00	0,00	0,00	0,00
SALDO 6	-10.938.250,19	0,00	-3.597.664,24	-10938250,19	-7.340.585,95

GESAMTÜBERSICHT FINANZIERUNGSHAUSHALT

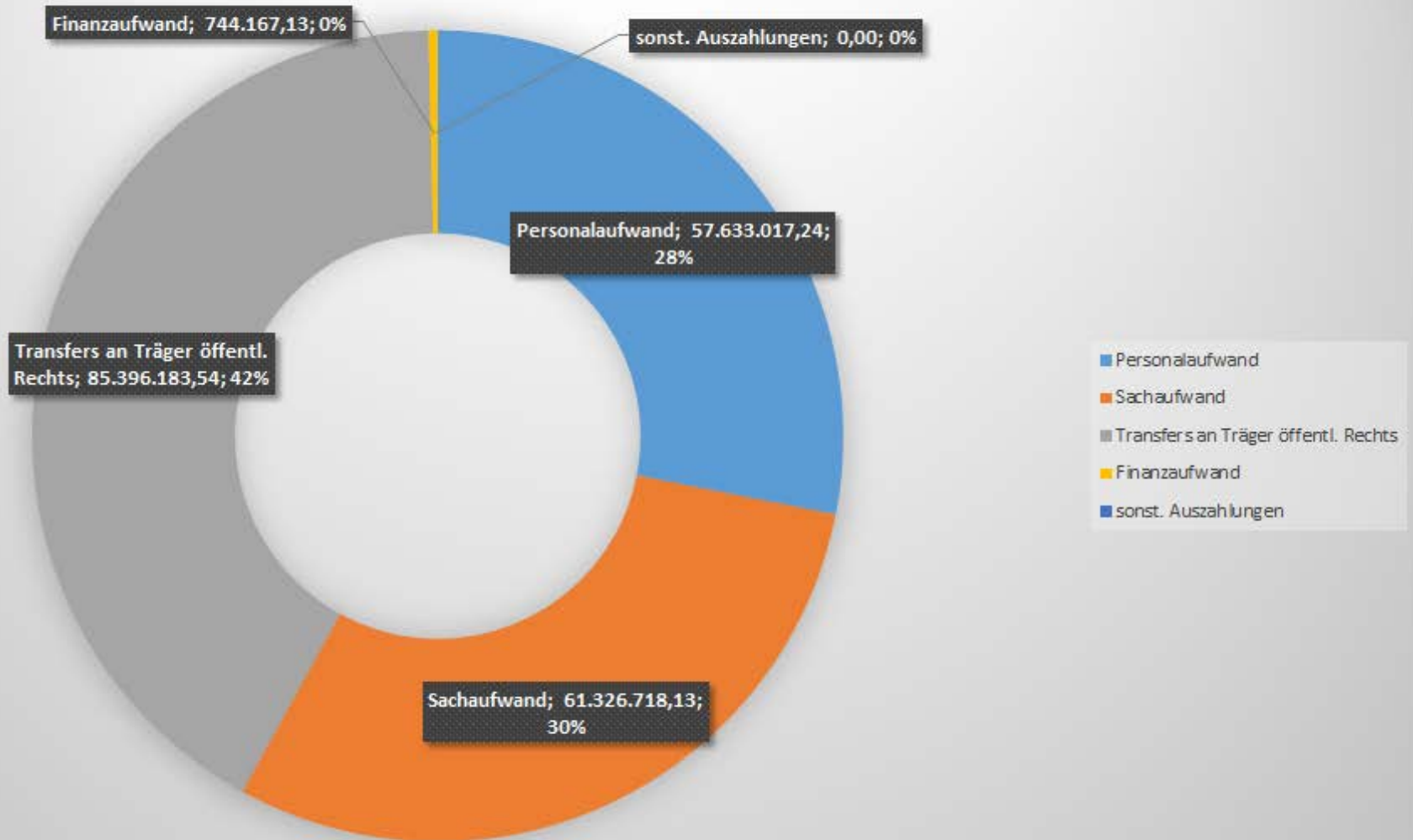
VERÄNDERUNG AN LIQUIDEN MITTELN

Nr. Bereichsbudget	RA 2021	VA 2021	Rechnung 2020	+/- VA 2021	+/- RA 2020
0 VERTRETUNGSKÖRPER UND ALLGEMEINE VERWALTUNG	-44.557.922,24	-35.914.600,00	-36.575.789,46	-8.643.322,24	-7.982.132,78
1 ÖFFENTLICHE ORDNUNG UND SICHERHEIT	-3.314.436,68	-3.788.800,00	-3.964.791,98	474.363,32	650.355,30
2 UNTERRICHT, ERZIEHUNG, SPORT UND WISSENSCHAFT	-22.596.322,51	-23.755.200,00	-19.468.593,00	1.158.877,49	-3.127.729,51
3 KUNST, KULTUR UND KULTUS	-3.379.120,40	-4.276.500,00	-2.729.135,08	897.379,60	-649.985,32
4 SOZIALE WOHLFAHRT UND WOHNBAUFÖRDERUNG	-28.072.148,18	-28.310.700,00	-25.590.600,23	238.551,82	-2.481.547,95
5 GESUNDHEIT	-15.761.319,91	-15.628.300,00	-14.906.570,05	-133.019,91	-854.749,86
6 STRASSEN- UND WASSER- BAU, VERKEHR	-5.403.046,62	-4.867.300,00	-3.123.343,89	-535.746,62	-2.279.702,73
7 WIRTSCHAFTSFÖRDERUNG	-2.576.335,84	-3.192.200,00	-2.008.288,68	615.864,16	-568.047,16
8 DIENSTLEISTUNGEN	-12.752.687,19	-14.371.500,00	-12.699.722,38	1.618.812,81	-52.964,81
9 FINANZWIRTSCHAFT	127.048.898,63	114.105.100,00	116.090.809,79	12.943.798,63	10.958.088,84
VERÄNDERUNG LIQUIDE MITTEL	-11.364.440,94	-20.000.000,00	-4.976.024,96	8.635.559,06	-6.388.415,98

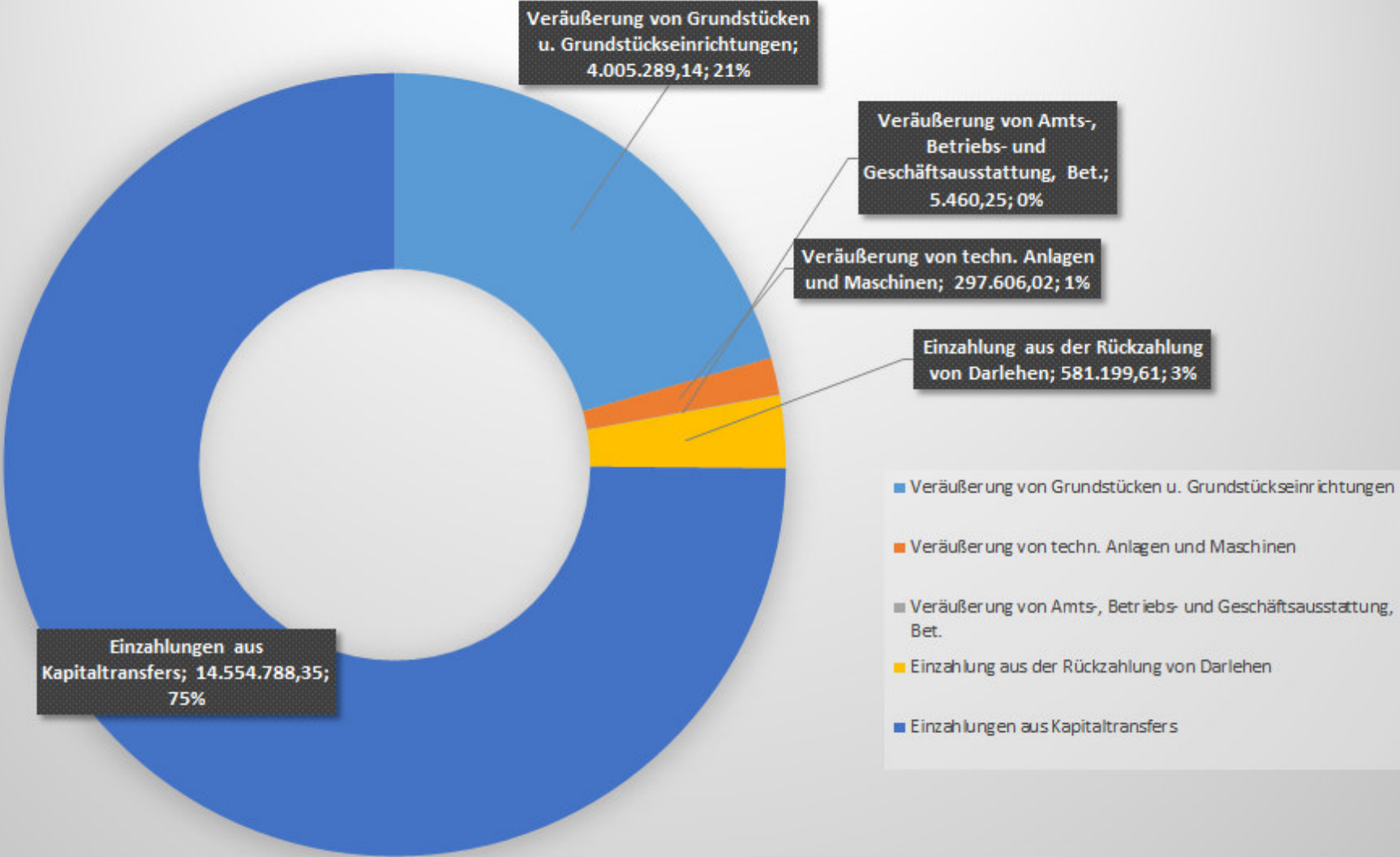
Einzahlung operative Gebarung



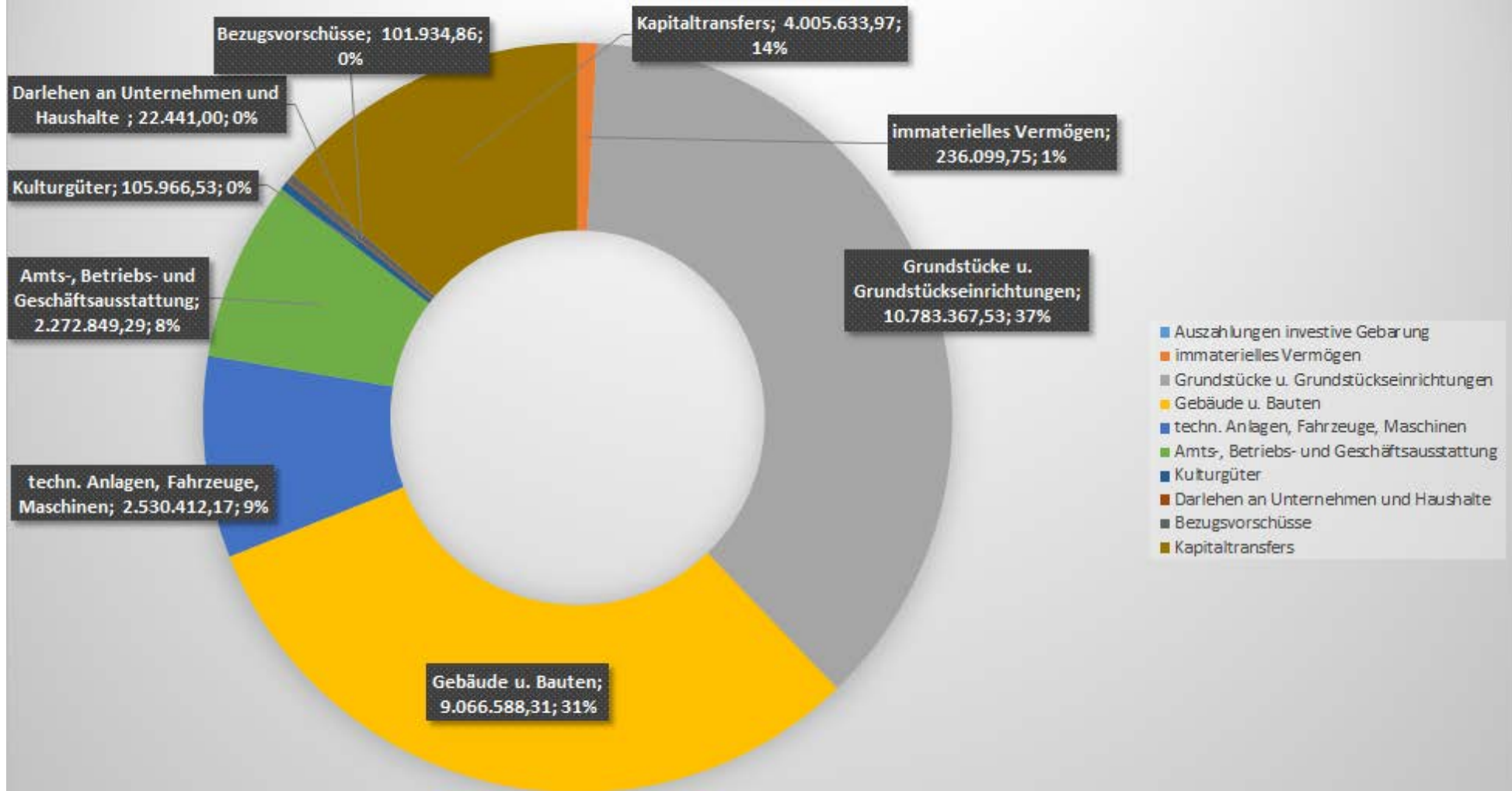
Auszahlung operative Gebarung



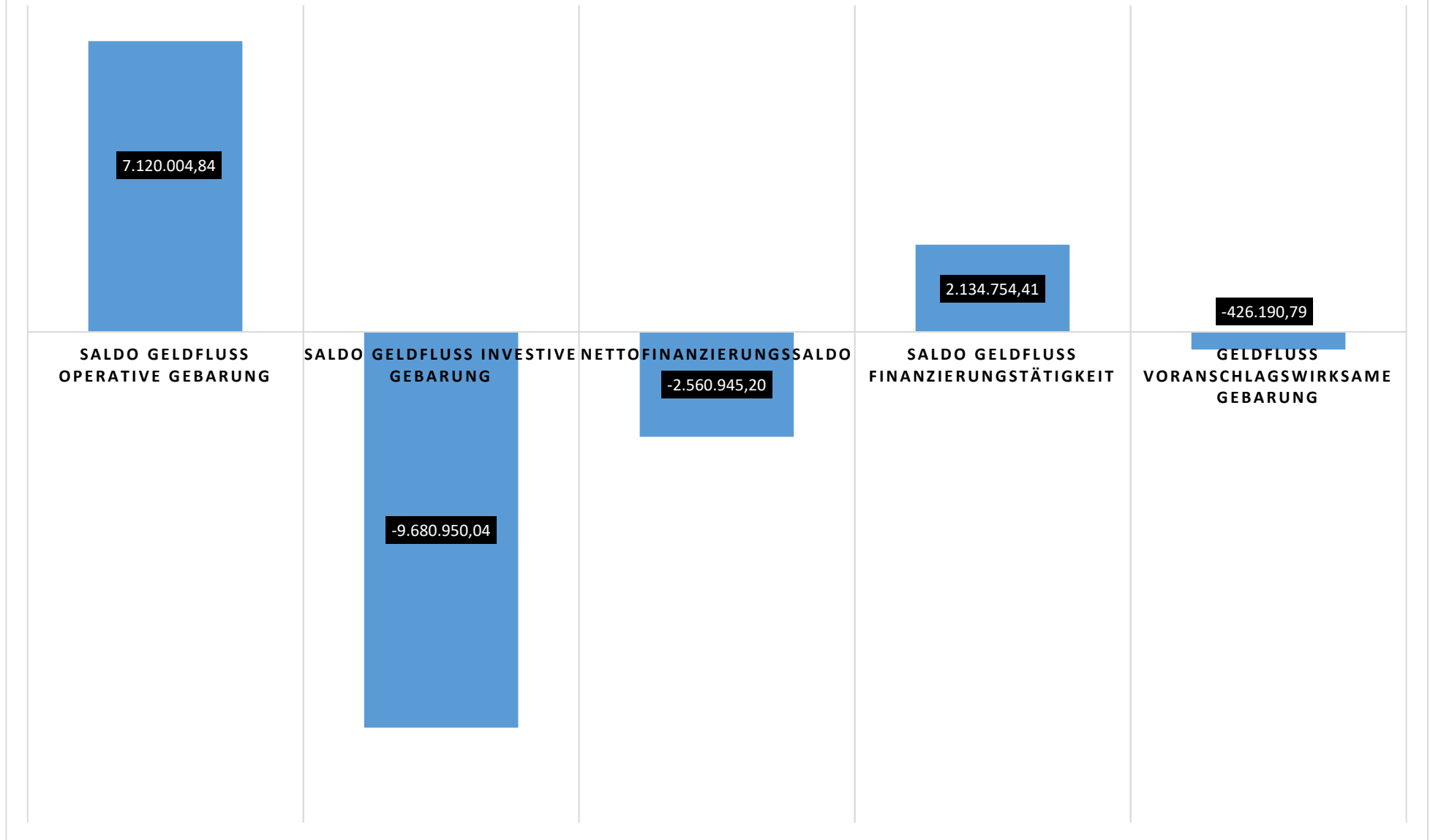
Einzahlung investive Gebarung



Auszahlung investive Gebarung



FINANZIERUNGSHAUSHALT



Betrachtung der Aufwendungen ohne „nicht finanzwirksame Aufwendungen“

	RA 2021 Soll		VA 2021		Abw. abs.
Personalaufwand	57.765.568,69	27,55	57.392.400,00	27,00	373.168,69
Sachaufwand	62.534.751,42	29,83	65.115.000,00	30,63	-2.580.248,58
Transferaufwand	88.604.064,76	42,26	89.224.800,00	41,97	-620.735,24
Finanzaufwand	744.165,86	0,35	861.500,00	0,41	-117.334,14
Aufwendungen ohne nicht finanzwirksame Aufwendungen	209.648.550,73	100,00	212.593.700,00	100,00	-2.945.149,27
Sachaufwand davon					
Gebrauchs- u. Verbrauchsgüter, Handelswaren	3.307.063,23	5,29	3.848.300,00	5,91	-541.236,77
Verwaltungs- u. Betriebsaufwand	4.369.400,20	6,99	4.621.500,00	7,10	-252.099,80
Leasing- und Mietaufwand	4.595.744,29	7,35	4.246.200,00	6,52	349.544,29
Instandhaltung	4.524.483,96	7,24	4.962.900,00	7,62	-438.416,04
sonstiger Sachaufwand	45.738.059,74	73,14	47.436.100,00	72,85	-1.698.040,26
	62.534.751,42	100,00	65.115.000,00	100,00	-2.580.248,58

Personal



	2015	2016	2017	2018	2019	2020	2021
Personal abzüglich Erstattungen	41.599.139,67	43.175.441,46	44.331.621,34	46.486.699,89	47.416.979,30	49.411.956,76	51.879.518,42
Veränderung in %		3,79	2,68	4,86	2,00	4,21	4,99

Personalaufwand EHH	46.509.324,03
Gesetzlicher Sozialaufwand	11.016.006,63
Sonstiger Personalaufwand	240.238,03
nicht finanzierungswirksamer Personalaufwand	
Aufwand ohne nicht finanzwirksamer PAW	57.765.568,69
Erstattungen	5.886.050,27
tatsächlicher Personalaufwand	51.879.518,42
Anteil am EHH	22,94%

Erstattungen

Abschaffung Selbstträgerschaft (ab 2018 in den Ertragsanteilen)	
Sachbezüge (div. UA, Post 809)	7.190,04
Kindergarten und Hort Puch/Weißenstein (2/2400+2500/827)	960.794,31
Landesbeitrag für Kindergärten/Horte (2/2400+2500/8615)	1.904.645,77
Kostenersatz AMS (div. UA Post 817500/817550)	602.713,98
Stadthalle Villach / Villacher Kirchtag / Refund. SPÖ	417.134,35
Sozial- und Gesundheitssprengel (2/4241/8615)	47.042,95
Wasservers. Faaker See / Abfallwirtschaftsverband	370.939,65
VIV / CCV / CCV Garagen GmbH	352.697,10
Villacher Saubermacher GmbH	1.222.892,12
	<hr/>
	5.886.050,27

Pensionen

Pensionsaufwand 760*	18.427.042,43
Erstattungen	3.017.520,27
tatsächlicher Pensionsaufwand	15.409.522,16
Anteil am EHH	6,82%

Bezüge der Funktionäre

Bezüge	2.042.042,06
davon Pension	415.008,73
Erstattung	36.506,48
tatsächlicher Aufwand	2.005.535,58
Anteil am EHH	0,89%

Betrachtung des Investitions- und Einzelprojektplanes 2021

Der Investitions- und Einzelprojektplan soll den bisherigen AO-Haushalt ersetzen. Im Investitions- und Einzelprojektplan sind nicht nur rein investive Vorhaben wie Anschaffungen auf den Postengruppen 0, Kapitaltransfers und gewährte Darlehen, sondern z. B. auch größere Instandhaltungen, Ausstellungen, Subventionen dargestellt bzw. wird nicht jeder Gebarungsfall der Postengruppe 0 über den Investitions- und Einzelprojektplan abgewickelt. Daher weicht dieser von der Summe der investiven Gebarung ab. Die Summe der Auszahlungen der investiven Gebarung im Finanzierungshaushalt beträgt EUR 16.547.900,57.

Die Ausgaben des Investitions- und Einzelprojektplanes (IST) in der Höhe von EUR 33.596.2529,14 gliedern sich nachstehend in:

		IST 2021	%		VA 2021	%
Investitionen und sonstige Ausgaben	EUR	27.040.721,31	80,49	EUR	43.883.000,00	96,65
Rücklagenzuführung	EUR	6.555.507,83	19,51	EUR	1.521.000,00	3,35
	EUR	33.596.229,14	100,00		45.404.000,00	100,00

und werden wie folgt bedeckt

		IST 2021	%		VA 2021	%
Entnahme aus der gebundenen Rücklage	EUR	3.351.846,80	6,25	EUR	1.980.000,00	10,28
Entnahme aus der Kapitalrücklage	EUR	0,00	0,00	EUR	0,00	0,00
Entnahme aus der Kapitalrücklage Kelag	EUR	4.238.417,66	1,14	EUR	0,00	31,38
Verkaufserlöse	EUR	1.050.024,00	7,69	EUR	3.031.800,00	9,00
Kapitaltransfers (Beiträge von Dritten)	EUR	11.955.940,68	7,04	EUR	7.499.800,00	17,02
Darlehensaufnahme-Fremdmittel nicht überwälzbar	EUR	8.328.029,26	56,84	EUR	22.303.100,00	16,76
Darlehensaufnahme-Fremdmittel überwälzbar	EUR	4.671.970,74	21,03	EUR	10.589.300,00	15,57
	EUR	33.596.229,14	100,00		45.404.000,00	100,00

Die Rücklagenzuführungen ergeben sich vorwiegend aus dem Umstand, dass für einige Projekte 2021 bereits mehr Fördermittel zugeflossen sind, als tatsächliche Ausgaben schon geleistet wurden. Diese Überschüsse aus Einzahlungen und Auszahlungen wurden zweckgebundenen Rücklagen zugeführt und werden im nächsten Jahr zur Ausfinanzierung dieser Projekte verwendet.

Die Auszahlungen verteilen sich auf die Funktionsbereiche (quasi Kostenstellen) wie folgt:

0	Vertretungskörper und allgemeine Verwaltung	1.309.574,34
1	Öffentliche Ordnung und Sicherheit	2.271.338,92
2	Unterricht, Erziehung, Sport und Wissenschaft	11.410.660,61
3	Kunst, Kultur, Kultus	316.421,82
4	Sozial Wohlfahrt und Wohnbauförderung	23.849,36
5	Gesundheit	2.496,14
6	Straßen- und Wasserbau, Verkehr	5.653.347,58
7	Wirtschaftsförderung	192.173,49
8	Dienstleistungen	12.415.477,96
9	Finanzwirtschaft	888,92
		33.596.229,14

Wesentliche Investitionen

In die weitere **Verbesserung der IT-Infrastruktur** wurden EUR 376.842,55 investiert. In den **Neubau VS 7 Landskron** wurden 2021 EUR 4.344.615,53 investiert. Für die **Generalsanierung KG St. Magdalen** sind EUR 260.461,75 an Mitteln geflossen. Für **Brückensanierungen** wurden EUR 748.616,58 verwandt. **Fuß- und Radwege** sind mit 1.102.543,53 beteiligt. In den **Straßenbau und Sanierungen** sind EUR 1.297.209,38 an Mitteln geflossen. In die **Kanalsanierung und Ausbau** sind EUR 1.789.413,87 geflossen. In der **Kläranlage** wurde mit der Errichtung einer Betriebswasserreinigungsanlage begonnen und 2021 EUR 2.800.646,20 an Mitteln verbraucht. Ebenso wurden 1.494.048,04 in den Umbau des Betriebsgebäudes und EUR 279.424 in das Blockheizkraftwerk neu investiert. Weiters EUR 396.644,11 in die Energiezentrale und EUR 13.851,60 in eine Solar Anlage. Für die **Umgestaltung des Rathaus Foyers** wurden EUR 226.987,75 verbraucht. **Für die IT Strategie Volksschulen** wurden EUR 507.292,11 verbaut. In das **ASZ** wurden EUR 1.158.757,76 investiert. An die **Villacher Alpenarena** wurde ein Investitionszuschuss in Höhe von EUR 50.000 ausbezahlt. Ebenso hat das **Congress Center Villach** einen Zuschuss in Höhe von EUR 150.000 für die Gebäude- und Technikerneuerungen erhalten. In den **städtischen Fuhrpark** wurden EUR 698.036,69 investiert. Der **Stadtgarten** hat für **Maschinen** und maschinelle Anlagen EUR 71.681 verbraucht. Für die **Kinderspielplätze** wurden EUR 111.964 vorgesehen. Für die **Aufschließungsstraße Infineon** wurden EUR 843.391,75 verbraucht. Bei der **Musikschule** wurde eine Photovoltaikanlage um EUR 31.200 errichtet. EUR 184.470,69 wurden in **Notstromaggregate** investiert. In den **TPV** sind EUR 700.000 geflossen.

Betrachtung der Erträge ohne „nicht finanzwirksame Aufwendungen“

	RA 2021 Soll		VA 2021	Abw. abs.	
Erträge aus eigenen Abgaben	46.552.067,36	24,23	44.721.500,00	22,25	1.830.567,36
Erträge aus Ertragsanteilen	88.363.626,87	46,00	74.100.000,00	36,87	14.263.626,87
Erträge aus Gebühren	17.628.043,30	9,18	17.228.400,00	8,57	399.643,30
Erträge aus Leistungen	2.782.016,97	1,45	28.574.600,00	14,22	-25.792.583,03
Erträge aus Besitz u. wirtschaftlicher Tätigkeit	1.928.742,82	1,00	2.793.700,00	1,39	-864.957,18
Erträge aus Veräußerung und sonstiger Erträge	13.902.345,62	7,24	10.073.700,00	5,01	3.828.645,62
Erträge aus Transfers	18.070.615,42	9,41	18.828.900,00	9,37	-758.284,58
Finanzerträge	2.860.892,49	1,49	4.637.200,00	2,31	-1.776.307,51
Erträge ohne nicht finanzwirksame Erträge	192.088.350,85	100,00	200.958.000,00	100,00	-8.869.649,15

Die Bilanz der Stadt Villach

Bilanz kurz erklärt

Die Mindestgliederung einer Bilanz stellt sich wie folgt dar (siehe folgende Abbildung):



Zum langfristigen Vermögen werden alle Vermögenswerte gezählt, die länger als ein Jahr in der Gemeinde eingesetzt werden, langfristig gebunden sind und dazu bestimmt sind, der Gemeinde dauerhaft zu dienen.

Als kurzfristiges Vermögen werden hingegen alle Vermögenswerte bezeichnet, die innerhalb eines Jahres verbraucht oder in liquide Mittel umgewandelt werden, zum baldigen Verbrauch oder zur Veräußerung innerhalb des Finanzjahres bestimmt sind.

Im kurzfristigen Vermögen wird auch die aktive Rechnungsabgrenzung ausgewiesen – hierbei handelt es sich um Ausgaben vor dem 31.12., die jedoch Aufwendungen betreffen, die zeitlich erst nach dem 31.12. anfallen.

Unter den langfristigen Fremdmitteln sind alle langfristigen, mit einer voraussichtlichen Behaltdauer von mehr als einem Jahr versehenen Finanzschulden, Rückstellungen und Verbindlichkeiten ausgewiesen.

Unter den kurzfristigen Fremdmitteln sind Finanzschulden, Rückstellungen und Verbindlichkeiten ausgewiesen, von denen auszugehen ist, dass sie binnen einen Jahres in Zahlungsströme umgewandelt werden und damit „verbraucht“ werden. Ebenso sind auch die passiven Rechnungsabgrenzungen zugeordnet. Es handelt sich dabei um Einnahmen vor dem Abschlussstichtag, in jenem Ausmaß, in dem sie einen Ertrag für einen Zeitraum nach diesem Tag darstellen. Die kurzfristigen Fremdmittel weisen eine ähnliche Zusammensetzung wie die langfristigen auf.

Bilanz Stadt Villach zum 31.12.2021

AKTIVA	<u>31.12.2021</u>	<i>in %</i>
Langfristiges Vermögen	581.936.090	90,1%
Immaterielle Vermögenswerte	463.827	0,1%
Sachanlagen	480.634.582	74,4%
Aktive Finanzinstrumente und Beteiligungen	84.437.042	13,1%
Langfristige Forderungen	16.400.639	2,5%
Kurzfristiges Vermögen	64.111.190	9,9%
Kurzfristige Forderungen	34.042.017	5,3%
Vorräte	186.991	0,0%
Liquide Mittel	3.768.024	0,6%
Sonstiges (Rechnungsabgrenzungsposten etc.)	26.114.158	4,0%
SUMME AKTIVA	646.047.280	100,0%
PASSIVA	-	
Nettovermögen (Ausgleichsposten)	57.361.024	8,9%
Sonderposten Investitionszuschüsse (Kapitaltransfers)	48.795.845	7,6%
Langfristige Fremdmittel	504.732.831	78,1%
Kurzfristige Fremdmittel	35.157.580	5,4%
SUMME PASSIVA	646.047.280	100,0%

Die Veränderung der Bilanz gegenüber dem 31.12.2020 stellt sich wie folgt dar:

AKTIVA	<u>31.12.2020</u>	<u>31.12.2021</u>	Änderung %
Langfristiges Vermögen	569.563.408	581.936.090	2,2%
Immaterielle Vermögenswerte	354.371	463.827	30,9%
Sachanlagen	467.371.240	480.634.582	2,8%
Aktive Finanzinstrumente und Beteiligungen	84.790.905	84.437.042	- 0,4%
Langfristige Forderungen	17.046.892	16.400.639	- 3,8%
Kurzfristiges Vermögen	67.051.636	64.111.190	- 4,4%
Kurzfristige Forderungen	21.070.822	34.042.017	61,6%
Vorräte	176.485	186.991	6,0%
Liquide Mittel	15.132.465	3.768.024	- 75,1%
Sonstiges (Rechnungsabgrenzungsposten etc.)	30.671.863	26.114.158	- 14,9%
Summe AKTIVA	636.615.044	646.047.280	1,5%
PASSIVA	-	-	
Nettovermögen (Ausgleichsposten)	53.057.096	57.361.024	8,1%
Sonderposten Investitionszuschüsse (Kapitaltransfers)	36.512.325	48.795.845	33,6%
Langfristige Fremdmittel	518.123.718	504.732.831	- 2,6%
Kurzfristige Fremdmittel	28.921.904	35.157.580	21,6%
Summe PASSIVA	636.615.044	646.047.280	1,5%

Sonstige langfristige Verbindlichkeiten

Aus Transparenzgründen sind in dieser Bilanzposition von der Stadt vertraglich zugesicherte, jährliche Zuschüsse ausgewiesen. Die Auszahlung erfolgt jährlich. Auf der Aktivseite erfolgt die korrespondierende Abgrenzung unter dem Bilanzposten „Aktive Rechnungsabgrenzung“.

Langfristige Rückstellungen

Langfristige Rückstellungen wurden zu ihrem Barwert bewertet.

Die Bewertung der Rückstellungen für Abfertigungen und Jubiläen erfolgte nach dem Anwartschaftsbarwertverfahren mit der durch Umlauf gewichteten Durchschnittsrendite für Bundesanleihen (UDRB). Da die Durchschnittsrendite zum 31.12.2021 einen negativen Wert auswies (-0,198%), wurde der Barwertberechnungen ein Zinssatz iHv 0% zugrunde gelegt.

Das Wahlrecht für die Bildung von Rückstellungen für Ansprüche betreffend laufende und künftige Pensionen gemäß § 31 VRV 2015 wurde von der Stadt Villach ausgeübt und es wurden Rückstellungen für Pensionen im Rechnungsabschluss zur Gänze erfasst, um eine möglichst große Transparenz hinsichtlich der zukünftigen Verpflichtungen der Stadt Villach darzustellen. Bei der Berechnung der Pensionsrückstellung wurde ein Zinssatz iHv 0% angewendet.

Kurzfristige Rückstellungen

Die Rückstellungen für nicht konsumierte Urlaube und Gleitzeit setzen sich zum 31.12.2021 folgendermaßen zusammen:

in EUR	
Rückstellung für nicht konsumierte Urlaube	3.106.435,91
Rückstellung für Gleitzeit	394.250,89
Summe	3.500.686,80

Schlussbemerkungen

Der vorliegende Rechnungsabschluss 2021 ist gem. § 88 Abs. 2 iVm. § 85 Abs. 3 des Villacher Stadtrechtes 1998, K-VStR, eine Woche und zwar vom Freitag, den 15. April 2022 bis 25. April 2022 im Rathaus zur öffentlichen Einsicht aufgelegt. Ebenso war er im Internet auf der Homepage der Stadt Villach, villach.at, bereitgestellt.

Die Auflagenfrist wurde an der Amtstafel ab 08. April 2022 kundgemacht.

Die gesetzliche Frist für die Feststellung des Rechnungsabschlusses durch Beschluss des Gemeinderates ist laut Villacher Stadtrecht der 30.4.2022.

Ergebnisrechnung Gesamthaushalt

MVAG Ebene	MVAG Code	Mittelverwendungs- und -aufbringungsgruppen (1. Ebene)	RA 2021	VA 2021	Differenz
1	211	Erträge aus der operativen Verwaltungstätigkeit	209.745.434,86	193.318.400	16.427.034,86
1	212	Erträge aus Transfers	18.170.740,42	18.828.900	-658.159,58
1	213	Finanzerträge	2.860.913,25	4.637.200	-1.776.286,75
SU	21	Summe Erträge	230.777.088,53	216.784.500	13.992.588,53
1	221	Personalaufwand	59.562.484,23	58.472.800	1.089.684,23
1	222	Sachaufwand (ohne Transferaufwand)	75.972.407,32	79.160.800	-3.188.392,68
1	223	Transferaufwand (laufende Transfers und Kapitaltransfers)	88.606.105,48	89.224.800	-618.694,52
1	224	Finanzaufwand	2.049.022,21	861.500	1.187.522,21
SU	22	Summe Aufwendungen	226.190.019,24	227.719.900	-1.529.880,76
SA0	SA0	(0) Nettoergebnis (21 - 22)	4.587.069,29	-10.935.400	15.522.469,29
1	230	Entnahmen von Haushaltsrücklagen	8.810.868,95	4.366.500	4.444.368,95
1	240	Zuweisungen an Haushaltsrücklagen	14.753.322,15	4.638.100	10.115.222,15
SU	23	Summe Haushaltsrücklagen	-5.942.453,20	-271.600	-5.670.853,20
SA00	SA00	Nettoergebnis nach Zuweisungen und Entnahmen von Haushaltsrücklagen (SA 0 +/- SU 23)	-1.355.383,91	-11.207.000	9.851.616,09

Ergebnisrechnung Gesamthaushalt (bereinigt um interne Vergütungen)

MVAG Ebene	MVAG Code	Mittelverwendungs- und -aufbringungsgruppen (1. Ebene)	RA 2021	VA 2021	Differenz
1	211	Erträge aus der operativen Verwaltungstätigkeit	189.965.416,49	173.281.300	16.684.116,49
1	212	Erträge aus Transfers	18.170.740,42	18.828.900	-658.159,58
1	213	Finanzerträge	2.860.913,25	4.637.200	-1.776.286,75
SU	21	Summe Erträge	210.997.070,16	196.747.400	14.249.670,16
1	221	Personalaufwand	59.562.484,23	58.472.800	1.089.684,23
1	222	Sachaufwand (ohne Transferaufwand)	56.203.065,76	59.123.700	-2.920.634,24
1	223	Transferaufwand (laufende Transfers und Kapitaltransfers)	88.606.105,48	89.224.800	-618.694,52
1	224	Finanzaufwand	2.049.022,21	861.500	1.187.522,21
SU	22	Summe Aufwendungen	206.420.677,68	207.682.800	-1.262.122,32
SA0	SA0	(0) Nettoergebnis (21 - 22)	4.576.392,48	-10.935.400	15.511.792,48
1	230	Entnahmen von Haushaltsrücklagen	8.810.868,95	4.366.500	4.444.368,95
1	240	Zuweisungen an Haushaltsrücklagen	14.753.322,15	4.638.100	10.115.222,15
SU	23	Summe Haushaltsrücklagen	-5.942.453,20	-271.600	-5.670.853,20
SA00	SA00	Nettoergebnis nach Zuweisungen und Entnahmen von Haushaltsrücklagen (SA 0 +/- SU 23)	-1.366.060,72	-11.207.000	9.840.939,28

Ergebnisrechnung Gesamthaushalt

MVAG Ebene	MVAG Code	Mittelverwendungs- und -aufbringungsgruppen (1. und 2. Ebene)	RA 2021	VA 2021	Differenz
1	211	Erträge aus der operativen Verwaltungstätigkeit	209.745.434,86	193.318.400	16.427.034,86
2	2111	Erträge aus eigenen Abgaben	46.913.213,27	44.721.500	2.191.713,27
2	2112	Erträge aus Ertragsanteilen	88.363.626,87	74.100.000	14.263.626,87
2	2113	Erträge aus Gebühren	17.635.084,16	17.228.400	406.684,16
2	2114	Erträge aus Leistungen	27.834.292,35	28.574.600	-740.307,65
2	2115	Erträge aus Besitz und wirtschaftlicher Tätigkeit	2.463.726,63	2.793.700	-329.973,37
2	2116	Erträge aus Veräußerung und sonstiger Erträge	13.903.411,99	10.073.700	3.829.711,99
2	2117	Nicht finanzierungswirksame operative Erträge	12.632.079,59	15.826.500	-3.194.420,41
1	212	Erträge aus Transfers	18.170.740,42	18.828.900	-658.159,58
2	2121	Transferertrag von Trägern des öffentlichen Rechts	11.090.915,72	10.563.900	527.015,72
2	2122	Transferertrag von Beteiligungen	0,00	0	0,00
2	2123	Transferertrag von Unternehmen (mit Finanzunternehmen)	869.231,86	1.357.600	-488.368,14
2	2124	Transferertrag von Haushalten und Organisationen ohne Erwerbscharakter	4.148.163,45	4.630.800	-482.636,55
2	2125	Transferertrag vom Ausland	97.583,13	10.000	87.583,13
2	2126	Investitions- und Tilgungszuschüsse zwischen Unternehmungen und Betrieben der Gebietskörperschaft und der Gebietskörperschaft	0,00	86.500	-86.500,00
2	2127	Nicht finanzwirksamer Transferertrag	1.964.846,26	2.180.100	-215.253,74
1	213	Finanzerträge	2.860.913,25	4.637.200	-1.776.286,75
2	2131	Erträge aus Zinsen	1.985.325,31	3.892.200	-1.906.874,69
2	2132	Erträge aus Zinsen aus derivativen Finanzinstrumenten ohne Grundgeschäft	0,00	0	0,00
2	2133	Erträge aus Gewinneinnahmen von marktbestimmten Betrieben	0,00	0	0,00
2	2134	Sonstige Finanzerträge	0,00	0	0,00
2	2135	Erträge aus Dividenden/Gewinnausschüttungen	875.587,94	745.000	130.587,94
2	2136	Sonstige nicht finanzierungswirksame Erträge	0,00	0	0,00
SU	21	Summe Erträge	230.777.088,53	216.784.500	13.992.588,53
1	221	Personalaufwand	59.562.484,23	58.472.800	1.089.684,23
2	2211	Personalaufwand (Bezüge, Nebengeb., Mehrleistungen)	46.509.324,03	46.146.600	362.724,03
2	2212	Gesetzlicher und freiwilliger Sozialaufwand	11.016.006,63	11.037.900	-21.893,37
2	2213	Sonstiger Personalaufwand	240.238,03	207.900	32.338,03
2	2214	Nicht finanzierungswirksamer Personalaufwand	1.796.915,54	1.080.400	716.515,54
1	222	Sachaufwand (ohne Transferaufwand)	75.972.407,32	79.160.800	-3.188.392,68
2	2221	Gebrauchs- und Verbrauchsgüter, Handelswaren	3.308.584,15	3.848.300	-539.715,85
2	2222	Verwaltungs- und Betriebsaufwand	4.369.400,20	4.621.500	-252.099,80
2	2223	Leasing- und Mietaufwand	4.599.473,62	4.246.200	353.273,62
2	2224	Instandhaltung	4.605.714,83	4.962.900	-357.185,17
2	2225	Sonstiger Sachaufwand	45.745.320,00	47.436.100	-1.690.780,00
2	2226	Nicht finanzierungswirksamer Sachaufwand	13.343.914,52	14.045.800	-701.885,48

MVAG Ebene	MVAG Code	Mittelverwendungs- und -aufbringungsgruppen (1. und 2. Ebene)	RA 2021	VA 2021	Differenz
1	223	Transferaufwand (laufende Transfers und Kapitaltransfers)	88.606.105,48	89.224.800	-618.694,52
2	2231	Transferaufwand an Träger des öffentlichen Rechts	52.629.004,97	51.522.700	1.106.304,97
2	2232	Transferaufwand an Beteiligungen	0,00	0	0,00
2	2233	Transferaufwand an Unternehmen (mit Finanzunternehmen)	7.025.358,57	8.382.600	-1.357.241,43
2	2234	Transferaufwand an Haushalte und Organisationen ohne Erwerbscharakter	27.980.762,45	28.749.400	-768.637,55
2	2235	Transferaufwand an das Ausland	0,00	2.100	-2.100,00
2	2236	Investitions- und Tilgungszuschüsse zwischen Unternehmungen und Betrieben der Gebietskörperschaft und der Gebietskörperschaft	968.934,84	568.000	400.934,84
2	2237	Nicht finanzierungswirksamer Transferaufwand	2.044,65	0	2.044,65
1	224	Finanzaufwand	2.049.022,21	861.500	1.187.522,21
2	2241	Zinsen aus Finanzschulden, Finanzierungsleasing, Forderungskauf und derivativen Finanzinstrumenten mit Grundgeschäft	652.034,76	760.300	-108.265,24
2	2242	Zinsen und sonstige Aufwendungen aus derivativen Finanzinstrumenten ohne Grundgeschäft	0,00	0	0,00
2	2243	Gewinnentnahmen von Unternehmungen und marktbestimmten Betrieben der Gebietskörperschaft (innerhalb der Gebietskörperschaft)	0,00	0	0,00
2	2244	Sonstiger Finanzaufwand	92.131,10	101.200	-9.068,90
2	2245	Nicht finanzierungswirksamer Finanzaufwand	1.304.856,35	0	1.304.856,35
SU	22	Summe Aufwendungen	226.190.019,24	227.719.900	-1.529.880,76
SA0	SA0	(0) Nettoergebnis (21 - 22)	4.587.069,29	-10.935.400	15.522.469,29
1	230	Entnahmen von Haushaltsrücklagen	8.810.868,95	4.366.500	4.444.368,95
2	2301	Entnahmen von Haushaltsrücklagen	8.810.868,95	4.366.500	4.444.368,95
1	240	Zuweisungen an Haushaltsrücklagen	14.753.322,15	4.638.100	10.115.222,15
2	2401	Zuweisungen an Haushaltstücklagen	14.753.322,15	4.638.100	10.115.222,15
SU	23	Summe Haushaltsrücklagen	-5.942.453,20	-271.600	-5.670.853,20
SA00	SA00	Nettoergebnis nach Zuweisungen und Entnahmen von Haushaltsrücklagen (SA 0 +/- SU 23)	-1.355.383,91	-11.207.000	9.851.616,09

Finanzierungsergebnis Gesamthaushalt

MVAG Ebene	MVAG Code	Mittelverwendungs- und -aufbringungsgruppen (1. Ebene)	RA 2021	VA 2021	Differenz
1	311	Einzahlungen aus der operativen Verwaltungstätigkeit	192.885.212,16	175.009.100	17.876.112,16
1	312	Einzahlungen aus Transfers (ohne Kapitaltransfers)	16.508.058,27	16.648.800	-140.741,73
1	313	Einzahlungen aus Finanzerträgen	2.826.820,45	4.637.200	-1.810.379,55
SU	31	Summe Einzahlungen Operative Gebarung	212.220.090,88	196.295.100	15.924.990,88
1	321	Auszahlungen aus Personalaufwand	57.633.017,24	57.392.400	240.617,24
1	322	Auszahlungen aus Sachaufwand (ohne Transferaufwand)	61.326.718,13	64.815.000	-3.488.281,87
1	323	Auszahlungen aus Transfers (ohne Kapitaltransfers)	85.396.183,54	85.199.400	196.783,54
1	324	Auszahlungen aus Finanzaufwand	744.167,13	861.500	-117.332,87
SU	32	Summe Auszahlungen Operative Gebarung	205.100.086,04	208.268.300	-3.168.213,96
SA1	SA1	Saldo (1) Geldfluss aus der Operativen Gebarung (31 - 32)	7.120.004,84	-11.973.200	19.093.204,84
1	331	Einzahlungen aus der Investitionstätigkeit	4.308.355,41	2.482.800	1.825.555,41
1	332	Einzahlungen aus der Rückzahlung von Darlehen sowie gewährten Vorschüssen	581.199,61	843.400	-262.200,39
1	333	Einzahlungen aus Kapitaltransfers	14.554.788,35	7.759.900	6.794.888,35
SU	33	Summe Einzahlungen Investive Gebarung	19.444.343,37	11.086.100	8.358.243,37
1	341	Auszahlungen aus der Investitionstätigkeit	24.995.283,58	40.123.000	-15.127.716,42
1	342	Auszahlungen von gewährten Darlehen sowie gewährten Vorschüssen	124.375,86	396.000	-271.624,14
1	343	Auszahlungen aus Kapitaltransfers	4.005.633,97	4.025.400	-19.766,03
SU	34	Summe Auszahlungen Investive Gebarung	29.125.293,41	44.544.400	-15.419.106,59
SA2	SA2	Saldo (2) Geldfluss aus der Investiven Gebarung (33 - 34)	-9.680.950,04	-33.458.300	23.777.349,96
SA3	SA3	Saldo (3) Nettofinanzierungssaldo (Saldo 1+ Saldo 2)	-2.560.945,20	-45.431.500	42.870.554,80
1	351	Einzahlungen aus der Aufnahme von Finanzschulden	13.000.000,00	32.892.400	-19.892.400,00
1	353	Einzahlungen infolge eines Kapitaltausches bei derivativen Finanzinstrumenten mit Grundgeschäft	0,00	0	0,00
1	355	Einzahlungen aus dem Abgang von Finanzinstrumenten	0,00	0	0,00
SU	35	Summe Einzahlungen aus der Finanzierungstätigkeit	13.000.000,00	32.892.400	-19.892.400,00
1	361	Auszahlungen aus der Tilgung von Finanzschulden	10.865.245,59	7.460.900	3.404.345,59
1	363	Auszahlungen infolge eines Kapitaltausches bei derivativen Finanzinstrumenten mit Grundgeschäft	0,00	0	0,00
1	365	Auszahlungen für den Erwerb von Finanzinstrumenten	0,00	0	0,00
SU	36	Summe Auszahlungen aus der Finanzierungstätigkeit	10.865.245,59	7.460.900	3.404.345,59
SA4	SA4	Saldo (4) Geldfluss aus der Finanzierungstätigkeit (35 - 36)	2.134.754,41	25.431.500	-23.296.745,59
SA5	SA5	Saldo (5) Geldfluss aus der voranschlagswirksamen Gebarung (Saldo 3 + Saldo 4)	-426.190,79	-20.000.000	19.573.809,21
1	411	Einzahlungen aus nicht voranschlagswirksamen Forderungen	105.906,85	0	105.906,85
1	412	Einzahlungen aus nicht voranschlagswirksamen Verbindlichkeiten	183.472.888,20	0	183.472.888,20
1	413	Einzahlungen aus der Aufnahme von zur Kassenstärkung eingegangenen Geldverbindlichkeiten (Barvorlagen)	11.000.000,00	0	11.000.000,00
SU	41	Summe Einzahlungen aus der nicht voranschlagswirksamen Gebarung	194.578.795,05	0	194.578.795,05
1	421	Auszahlungen aus nicht voranschlagswirksamen Forderungen	102.455,66	0	102.455,66

MVAG Ebene	MVAG Code	Mittelverwendungs- und -aufbringungsgruppen (1. Ebene)	RA 2021	VA 2021	Differenz
1	422	Auszahlungen aus nicht voranschlagswirksamen Verbindlichkeiten	186.414.589,58	0	186.414.589,58
1	423	Auszahlungen zur Tilgung von zur Kassenstärkung eingegangenen Geldverbindlichkeiten (Barvorlagen)	19.000.000,00	0	19.000.000,00
SU	42	Summe Auszahlungen aus der nicht voranschlagswirksamen Gebarung	205.517.045,24	0	205.517.045,24
SA6	SA6	Geldfluss aus der nicht voranschlagswirksamen Gebarung	-10.938.250,19	0	-10.938.250,19
SA7	SA7	Veränderung an liquiden Mitteln (Saldo 5 + Saldo 6)	-11.364.440,98	-20.000.000	8.635.559,02

Finanzierungsergebnis Gesamthaushalt (bereinigt um interne Vergütungen)

MVAG Ebene	MVAG Code	Mittelverwendungs- und -aufbringungsgruppen (1. Ebene)	RA 2021	VA 2021	Differenz
1	311	Einzahlungen aus der operativen Verwaltungstätigkeit	173.053.725,05	154.972.000	18.081.725,05
1	312	Einzahlungen aus Transfers (ohne Kapitaltransfers)	16.508.058,27	16.648.800	-140.741,73
1	313	Einzahlungen aus Finanzerträgen	2.826.820,45	4.637.200	-1.810.379,55
SU	31	Summe Einzahlungen Operative Gebarung	192.388.603,77	176.258.000	16.130.603,77
1	321	Auszahlungen aus Personalaufwand	57.633.017,24	57.392.400	240.617,24
1	322	Auszahlungen aus Sachaufwand (ohne Transferaufwand)	41.548.429,42	44.777.900	-3.229.470,58
1	323	Auszahlungen aus Transfers (ohne Kapitaltransfers)	85.396.183,54	85.199.400	196.783,54
1	324	Auszahlungen aus Finanzaufwand	744.167,13	861.500	-117.332,87
SU	32	Summe Auszahlungen Operative Gebarung	185.321.797,33	188.231.200	-2.909.402,67
SA1	SA1	Saldo (1) Geldfluss aus der Operativen Gebarung (31 - 32)	7.066.806,44	-11.973.200	19.040.006,44
1	331	Einzahlungen aus der Investitionstätigkeit	4.308.355,41	2.482.800	1.825.555,41
1	332	Einzahlungen aus der Rückzahlung von Darlehen sowie gewährten Vorschüssen	581.199,61	843.400	-262.200,39
1	333	Einzahlungen aus Kapitaltransfers	14.554.788,35	7.759.900	6.794.888,35
SU	33	Summe Einzahlungen Investive Gebarung	19.444.343,37	11.086.100	8.358.243,37
1	341	Auszahlungen aus der Investitionstätigkeit	24.995.283,58	40.123.000	-15.127.716,42
1	342	Auszahlungen von gewährten Darlehen sowie gewährten Vorschüssen	124.375,86	396.000	-271.624,14
1	343	Auszahlungen aus Kapitaltransfers	4.005.633,97	4.025.400	-19.766,03
SU	34	Summe Auszahlungen Investive Gebarung	29.125.293,41	44.544.400	-15.419.106,59
SA2	SA2	Saldo (2) Geldfluss aus der Investiven Gebarung (33 - 34)	-9.680.950,04	-33.458.300	23.777.349,96
SA3	SA3	Saldo (3) Nettofinanzierungssaldo (Saldo 1+ Saldo 2)	-2.614.143,60	-45.431.500	42.817.356,40
1	351	Einzahlungen aus der Aufnahme von Finanzschulden	13.000.000,00	32.892.400	-19.892.400,00
1	353	Einzahlungen infolge eines Kapitaltausches bei derivativen Finanzinstrumenten mit Grundgeschäft	0,00	0	0,00
1	355	Einzahlungen aus dem Abgang von Finanzinstrumenten	0,00	0	0,00
SU	35	Summe Einzahlungen aus der Finanzierungstätigkeit	13.000.000,00	32.892.400	-19.892.400,00
1	361	Auszahlungen aus der Tilgung von Finanzschulden	10.865.245,59	7.460.900	3.404.345,59
1	363	Auszahlungen infolge eines Kapitaltausches bei derivativen Finanzinstrumenten mit Grundgeschäft	0,00	0	0,00
1	365	Auszahlungen für den Erwerb von Finanzinstrumenten	0,00	0	0,00
SU	36	Summe Auszahlungen aus der Finanzierungstätigkeit	10.865.245,59	7.460.900	3.404.345,59
SA4	SA4	Saldo (4) Geldfluss aus der Finanzierungstätigkeit (35 - 36)	2.134.754,41	25.431.500	-23.296.745,59
SA5	SA5	Saldo (5) Geldfluss aus der voranschlagswirksamen Gebarung (Saldo 3 + Saldo 4)	-479.389,19	-20.000.000	19.520.610,81
1	411	Einzahlungen aus nicht voranschlagswirksamen Forderungen	105.906,85	0	105.906,85
1	412	Einzahlungen aus nicht voranschlagswirksamen Verbindlichkeiten	183.472.888,20	0	183.472.888,20
1	413	Einzahlungen aus der Aufnahme von zur Kassenstärkung eingegangenen Geldverbindlichkeiten (Barvorlagen)	11.000.000,00	0	11.000.000,00
SU	41	Summe Einzahlungen aus der nicht voranschlagswirksamen Gebarung	194.578.795,05	0	194.578.795,05
1	421	Auszahlungen aus nicht voranschlagswirksamen Forderungen	102.455,66	0	102.455,66

MVAG Ebene	MVAG Code	Mittelverwendungs- und -aufbringungsgruppen (1. Ebene)	RA 2021	VA 2021	Differenz
1	422	Auszahlungen aus nicht voranschlagswirksamen Verbindlichkeiten	186.414.589,58	0	186.414.589,58
1	423	Auszahlungen zur Tilgung von zur Kassenstärkung eingegangenen Geldverbindlichkeiten (Barvorlagen)	19.000.000,00	0	19.000.000,00
SU	42	Summe Auszahlungen aus der nicht voranschlagswirksamen Gebarung	205.517.045,24	0	205.517.045,24
SA6	SA6	Geldfluss aus der nicht voranschlagswirksamen Gebarung	-10.938.250,19	0	-10.938.250,19
SA7	SA7	Veränderung an liquiden Mitteln (Saldo 5 + Saldo 6)	-11.417.639,38	-20.000.000	8.582.360,62

Finanzierungsergebnis Gesamthaushalt

MVAG Ebene	MVAG Code	Mittelverwendungs- und -aufbringungsgruppen (1. und 2. Ebene)	RA 2021	VA 2021	Differenz
1	311	Einzahlungen aus der operativen Verwaltungstätigkeit	192.885.212,16	175.009.100	17.876.112,16
2	3111	Einzahlungen aus eigenen Abgaben	46.836.287,90	44.721.500	2.114.787,90
2	3112	Einzahlungen aus Ertragsanteilen	88.363.626,87	74.100.000	14.263.626,87
2	3113	Einzahlungen aus Gebühren	17.440.278,37	17.228.400	211.878,37
2	3114	Einzahlungen aus Leistungen	28.134.051,08	28.574.600	-440.548,92
2	3115	Einzahlungen aus Besitz und wirtschaftlicher Tätigkeiten	3.008.418,12	2.793.700	214.718,12
2	3116	Einzahlungen aus Veräußerung von geringwertigen Wirtschaftsgütern (GWG) und sonstige Einzahlungen	9.102.549,82	7.590.900	1.511.649,82
1	312	Einzahlungen aus Transfers (ohne Kapitaltransfers)	16.508.058,27	16.648.800	-140.741,73
2	3121	Transferzahlungen von Trägern des öffentlichen Rechts	11.338.165,69	10.563.900	774.265,69
2	3122	Transferzahlungen von Beteiligungen	0,00	0	0,00
2	3123	Transferzahlungen von Unternehmen (inkl. Finanzunternehmen)	890.602,54	1.357.600	-466.997,46
2	3124	Transferzahlungen von Haushalten und Organisationen ohne Erwerbscharakter	4.181.706,91	4.630.800	-449.093,09
2	3125	Transferzahlungen vom Ausland	97.583,13	10.000	87.583,13
2	3126	Investitions- und Tilgungszuschüsse zwischen Unternehmungen und Betrieben der Gebietskörperschaft und der Gebietskörperschaft	0,00	86.500	-86.500,00
1	313	Einzahlungen aus Finanzerträgen	2.826.820,45	4.637.200	-1.810.379,55
2	3131	Einzahlungen aus Zinserträgen	1.951.232,51	3.892.200	-1.940.967,49
2	3133	Einzahlungen aus Gewinnentnahmen von marktbestimmten Betrieben	0,00	0	0,00
2	3134	Sonstige Einzahlungen aus Finanzerträgen	0,00	0	0,00
2	3135	Einzahlungen aus Dividenden/Gewinnausschüttungen	875.587,94	745.000	130.587,94
SU	31	Summe Einzahlungen Operative Gebarung	212.220.090,88	196.295.100	15.924.990,88
1	321	Auszahlungen aus Personalaufwand	57.633.017,24	57.392.400	240.617,24
2	3211	Auszahlungen für Personalaufwand, Bezüge, Nebengebühren und Mehrleistungsvergütungen	46.451.901,43	46.146.600	305.301,43
2	3212	Auszahlungen für gesetzliche und freiwillige Sozialaufwendungen	10.941.098,99	11.037.900	-96.801,01
2	3213	Auszahlungen aus sonstigem Personalaufwand	240.016,82	207.900	32.116,82
1	322	Auszahlungen aus Sachaufwand (ohne Transferaufwand)	61.326.718,13	64.815.000	-3.488.281,87
2	3221	Auszahlungen für Verbrauchs- und Verbrauchsgüter, Handelswaren	3.372.989,10	3.848.300	-475.310,90
2	3222	Auszahlungen für Verwaltungs- und Betriebsaufwand	4.338.700,40	4.621.500	-282.799,60
2	3223	Auszahlungen für Leasing- und Mietaufwand	3.969.904,44	4.246.200	-276.295,56
2	3224	Auszahlungen für Instandhaltung	4.781.453,37	4.962.900	-181.446,63
2	3225	Sonstige Auszahlungen aus Sachaufwand	44.863.670,82	47.136.100	-2.272.429,18
2	3226	Auszahlungen aus der Inanspruchnahme von Haftungen	0,00	0	0,00
1	323	Auszahlungen aus Transfers (ohne Kapitaltransfers)	85.396.183,54	85.199.400	196.783,54
2	3231	Transferzahlungen an Träger des öffentlichen Rechts	52.245.228,90	50.986.500	1.258.728,90
2	3232	Transferzahlungen an Beteiligungen	0,00	0	0,00
2	3233	Transferzahlungen an Unternehmen (inkl. Finanzunternehmen)	5.552.043,10	6.135.400	-583.356,90

MVAG Ebene	MVAG Code	Mittelverwendungs- und -aufbringungsgruppen (1. und 2. Ebene)	RA 2021	VA 2021	Differenz
2	3234	Transferzahlungen an Haushalte und Organisationen ohne Erwerbscharakter	26.610.331,69	27.507.500	-897.168,31
2	3235	Transferzahlungen an das Ausland	0,00	2.000	-2.000,00
2	3236	Investitions- und Tilgungszuschüsse zwischen Unternehmungen und Betrieben der Gebietskörperschaft und der Gebietskörperschaft	988.579,85	568.000	420.579,85
1	324	Auszahlungen aus Finanzaufwand	744.167,13	861.500	-117.332,87
2	3241	Auszahlungen für Zinsaufwand, für Finanzierungsleasing, für Forderungskauf, für Finanzschulden und derivative Finanzinstrumente mit Grundgeschäft	652.034,76	760.300	-108.265,24
2	3242	Auszahlungen für Zinsen aus derivativen Finanzinstrumente ohne Grundgeschäft	0,00	0	0,00
2	3243	Auszahlung aus Gewinnentnahmen von marktbestimmten Betrieben	0,00	0	0,00
2	3244	Sonstige Auszahlungen aus Finanzaufwendungen	92.132,37	101.200	-9.067,63
SU	32	Summe Auszahlungen Operative Gebarung	205.100.086,04	208.268.300	-3.168.213,96
SA1	SA1	Saldo (1) Geldfluss aus der Operativen Gebarung (31 - 32)	7.120.004,84	-11.973.200	19.093.204,84
1	331	Einzahlungen aus der Investitionstätigkeit	4.308.355,41	2.482.800	1.825.555,41
2	3311	Einzahlungen aus der Veräußerung von immateriellem Vermögen	0,00	0	0,00
2	3312	Einzahlungen aus der Veräußerung von Grundstücken und Grundstückseinrichtungen	4.005.289,14	2.449.300	1.555.989,14
2	3313	Einzahlungen aus der Veräußerung von Gebäuden und Bauten	0,00	0	0,00
2	3314	Einzahlungen aus der Veräußerung von technischen Anlagen, Fahrzeugen und Maschinen	297.606,02	31.600	266.006,02
2	3315	Einzahlungen aus der Veräußerung von Amts-, Betriebs- und Geschäftsausstattung	5.460,25	1.900	3.560,25
2	3316	Einzahlungen aus der Veräußerung von Kulturgütern	0,00	0	0,00
2	3317	Einzahlungen aus der Veräußerung von Beteiligungen	0,00	0	0,00
1	332	Einzahlungen aus der Rückzahlung von Darlehen sowie gewährten Vorschüssen	581.199,61	843.400	-262.200,39
2	3321	Einzahlungen aus Darlehen an Träger des öffentlichen Rechts	0,00	0	0,00
2	3322	Einzahlungen aus Darlehen an Beteiligungen	0,00	0	0,00
2	3323	Einzahlungen aus Darlehen an Unternehmen und Haushalte	469.885,99	617.400	-147.514,01
2	3325	Einzahlungen aus Vorschüssen und Anzahlungen	111.313,62	226.000	-114.686,38
1	333	Einzahlungen aus Kapitaltransfers	14.554.788,35	7.759.900	6.794.888,35
2	3331	Kapitaltransferzahlungen von Trägern des öffentlichen Rechts	13.168.753,61	7.650.400	5.518.353,61
2	3332	Kapitaltransferzahlungen von Beteiligungen	0,00	0	0,00
2	3333	Kapitaltransferzahlungen von Unternehmen	130.128,00	0	130.128,00
2	3334	Kapitaltransferzahlungen von Haushalten und Organisationen ohne Erwerbscharakter	1.255.906,74	108.700	1.147.206,74
2	3335	Kapitaltransferzahlungen vom Ausland	0,00	800	-800,00
SU	33	Summe Einzahlungen Investive Gebarung	19.444.343,37	11.086.100	8.358.243,37
1	341	Auszahlungen aus der Investitionstätigkeit	24.995.283,58	40.123.000	-15.127.716,42
2	3411	Auszahlungen für den Erwerb von immateriellem Vermögen	236.099,75	289.600	-53.500,25
2	3412	Auszahlungen für den Erwerb von Grundstücken und Grundstückseinrichtungen	10.783.367,53	19.484.800	-8.701.432,47
2	3413	Auszahlungen für den Erwerb von Gebäuden und Bauten	9.066.588,31	14.855.100	-5.788.511,69
2	3414	Auszahlungen für den Erwerb von technischen Anlagen, Fahrzeugen und Maschinen	2.530.412,17	2.590.400	-59.987,83
2	3415	Auszahlungen für den Erwerb von Amts-, Betriebs- und Geschäftsausstattung	2.272.849,29	2.766.900	-494.050,71
2	3416	Auszahlungen für den Erwerb von Kulturgütern	105.966,53	136.200	-30.233,47

MVAG Ebene	MVAG Code	Mittelverwendungs- und -aufbringungsgruppen (1. und 2. Ebene)	RA 2021	VA 2021	Differenz
2	3417	Auszahlungen für den Erwerb von Beteiligungen	0,00	0	0,00
1	342	Auszahlungen von gewährten Darlehen sowie gewährten Vorschüssen	124.375,86	396.000	-271.624,14
2	3421	Auszahlung von Darlehen an Träger des öffentlichen Rechts	0,00	0	0,00
2	3422	Auszahlung von Darlehen an Beteiligungen	0,00	0	0,00
2	3423	Auszahlung von Darlehen an Unternehmen und Haushalte	22.441,00	170.000	-147.559,00
2	3425	Auszahlungen von Vorschüssen und Anzahlungen	101.934,86	226.000	-124.065,14
1	343	Auszahlungen aus Kapitaltransfers	4.005.633,97	4.025.400	-19.766,03
2	3431	Kapitaltransferzahlungen an Träger des öffentlichen Rechts	448.570,78	536.200	-87.629,22
2	3432	Kapitaltransferzahlungen an Beteiligungen	0,00	0	0,00
2	3433	Kapitaltransferzahlungen an Unternehmen (Finanzunternehmen)	2.251.670,72	2.247.200	4.470,72
2	3434	Kapitaltransferzahlungen an Haushalte und Organisationen ohne Erwerbscharakter	1.305.392,47	1.241.900	63.492,47
2	3435	Kapitaltransferzahlungen an das Ausland	0,00	100	-100,00
SU	34	Summe Auszahlungen Investive Gebarung	29.125.293,41	44.544.400	-15.419.106,59
SA2	SA2	Saldo (2) Geldfluss aus der Investiven Gebarung (33 - 34)	-9.680.950,04	-33.458.300	23.777.349,96
SA3	SA3	Saldo (3) Nettofinanzierungssaldo (Saldo 1+ Saldo 2)	-2.560.945,20	-45.431.500	42.870.554,80
1	351	Einzahlungen aus der Aufnahme von Finanzschulden	13.000.000,00	32.892.400	-19.892.400,00
2	3511	Einzahlungen aus empfangenen Darlehen von öffentlichen Körperschaften und Rechtsträgern	0,00	0	0,00
2	3512	Einzahlungen aus empfangenen Darlehen von Beteiligungen	0,00	0	0,00
2	3513	Einzahlungen aus empfangenen Darlehen von Unternehmen und privaten Haushalten	0,00	0	0,00
2	3514	Einzahlungen aus Finanzschulden (Finanzunternehmen)	13.000.000,00	32.892.400	-19.892.400,00
1	353	Einzahlungen infolge eines Kapitaltausches bei derivativen Finanzinstrumenten mit Grundgeschäft	0,00	0	0,00
2	3530	Einzahlungen infolge eines Kapitaltausches bei derivativen Finanzinstrumenten mit Grundgeschäft	0,00	0	0,00
1	355	Einzahlungen aus dem Abgang von Finanzinstrumenten	0,00	0	0,00
2	3550	Einzahlungen aus dem Abgang von Finanzinstrumenten	0,00	0	0,00
SU	35	Summe Einzahlungen aus der Finanzierungstätigkeit	13.000.000,00	32.892.400	-19.892.400,00
1	361	Auszahlungen aus der Tilgung von Finanzschulden	10.865.245,59	7.460.900	3.404.345,59
2	3611	Auszahlungen aus empfangenen Darlehen von öffentlichen Körperschaften und Rechtsträgern	0,00	0	0,00
2	3612	Auszahlungen aus empfangenen Darlehen von Beteiligungen	0,00	0	0,00
2	3613	Auszahlungen aus empfangenen Darlehen von Unternehmen und privaten Haushalten	0,00	0	0,00
2	3614	Auszahlungen aus Finanzschulden	10.865.245,59	7.460.900	3.404.345,59
2	3615	Auszahlung aus der Rückzahlung von Leasingverbindlichkeiten	0,00	0	0,00
1	363	Auszahlungen infolge eines Kapitaltausches bei derivativen Finanzinstrumenten mit Grundgeschäft	0,00	0	0,00
2	3630	Auszahlungen infolge Kapitaltausches bei derivativen Finanzinstrumenten mit Grundgeschäft	0,00	0	0,00
1	365	Auszahlungen für den Erwerb von Finanzinstrumenten	0,00	0	0,00
2	3650	Auszahlungen für den Erwerb von Finanzinstrumenten	0,00	0	0,00
SU	36	Summe Auszahlungen aus der Finanzierungstätigkeit	10.865.245,59	7.460.900	3.404.345,59
SA4	SA4	Saldo (4) Geldfluss aus der Finanzierungstätigkeit (35 - 36)	2.134.754,41	25.431.500	-23.296.745,59
SA5	SA5	Saldo (5) Geldfluss aus der voranschlagswirksamen Gebarung (Saldo 3 + Saldo 4)	-426.190,79	-20.000.000	19.573.809,21
1	411	Einzahlungen aus nicht voranschlagswirksamen Forderungen	105.906,85	0	105.906,85

MVAG Ebene	MVAG Code	Mittelverwendungs- und -aufbringungsgruppen (1. und 2. Ebene)	RA 2021	VA 2021	Differenz
2	4110	Einzahlungen aus nicht voranschlagswirksamen Forderungen	105.906,85	0	105.906,85
1	412	Einzahlungen aus nicht voranschlagswirksamen Verbindlichkeiten	183.472.888,20	0	183.472.888,20
2	4120	Einzahlungen aus nicht voranschlagswirksamen Verbindlichkeiten	183.472.888,20	0	183.472.888,20
1	413	Einzahlungen aus der Aufnahme von zur Kassenstärkung eingegangenen Geldverbindlichkeiten (Barvorlagen)	11.000.000,00	0	11.000.000,00
2	4130	Einzahlungen aus der Aufnahme von zur Kassenstärkung eingegangenen Geldverbindlichkeiten (Barvorlagen)	11.000.000,00	0	11.000.000,00
SU	41	Summe Einzahlungen aus der nicht voranschlagswirksamen Gebarung	194.578.795,05	0	194.578.795,05
1	421	Auszahlungen aus nicht voranschlagswirksamen Forderungen	102.455,66	0	102.455,66
2	4210	Auszahlungen aus nicht voranschlagswirksamen Forderungen	102.455,66	0	102.455,66
1	422	Auszahlungen aus nicht voranschlagswirksamen Verbindlichkeiten	186.414.589,58	0	186.414.589,58
2	4220	Auszahlungen aus nicht voranschlagswirksamen Verbindlichkeiten	186.414.589,58	0	186.414.589,58
1	423	Auszahlungen zur Tilgung von zur Kassenstärkung eingegangenen Geldverbindlichkeiten (Barvorlagen)	19.000.000,00	0	19.000.000,00
2	4230	Auszahlungen zur Tilgung von zur Kassenstärkung eingegangenen Geldverbindlichkeiten (Barvorlagen)	19.000.000,00	0	19.000.000,00
SU	42	Summe Auszahlungen aus der nicht voranschlagswirksamen Gebarung	205.517.045,24	0	205.517.045,24
SA6	SA6	Geldfluss aus der nicht voranschlagswirksamen Gebarung	-10.938.250,19	0	-10.938.250,19
SA7	SA7	Veränderung an liquiden Mitteln (Saldo 5 + Saldo 6)	-11.364.440,98	-20.000.000	8.635.559,02

Vermögensrechnung

MVAG Ebene	MVAG Code	Position VRV	AKTIVA	RA 2021	RA 2020	Differenz
0	10	A	Langfristiges Vermögen	581.936.090,21	569.563.407,72	12.372.682,49
1	101	A.I	Immaterielle Vermögenswerte	463.827,47	354.371,10	109.456,37
1	102	A.II	Sachanlagen	480.634.581,86	467.371.239,50	13.263.342,36
1	103	A.III	Aktive Finanzinstrumente/Langfristiges Finanzvermögen	42.196.062,98	42.255.246,17	-59.183,19
1	104	A.IV	Beteiligungen	42.240.979,31	42.535.658,50	-294.679,19
1	106	A.V	Langfristige Forderungen	16.400.638,59	17.046.892,45	-646.253,86
0	11	B	Kurzfristiges Vermögen	64.111.189,55	67.051.635,82	-2.940.446,27
1	113	B.I	Kurzfristige Forderungen	34.042.016,55	21.070.822,45	12.971.194,10
1	114	B.II	Vorräte	186.991,17	176.485,12	10.506,05
1	115	B.III	Liquide Mittel	3.768.024,13	15.132.465,11	-11.364.440,98
1	116	B.IV	Aktive Finanzinstrumente/Kurzfristiges Finanzvermögen	0,00	0,00	0,00
1	117	B.V	Aktive Rechnungsabgrenzung	26.114.157,70	30.671.863,14	-4.557.705,44
SU			Summe Aktiva (10 + 11)	646.047.279,76	636.615.043,54	9.432.236,22

MVAG Ebene	MVAG Code	Position VRV	PASSIVA	RA 2021	RA 2020	Differenz
0	12	C	Nettovermögen (Ausgleichsposten)	57.361.023,97	53.057.096,21	4.303.927,76
1	121	C.I	Saldo der Eröffnungsbilanz	35.215.329,37	36.366.738,97	-1.151.409,60
1	122	C.II	Kumuliertes Nettoergebnis	-9.051.781,61	-7.696.397,70	-1.355.383,91
1	123	C.III	Haushaltsrücklagen	30.022.849,84	24.080.396,64	5.942.453,20
1	124	C.IV	Neubewertungsrücklagen (Umbewertungskonto)	1.174.626,37	306.358,30	868.268,07
1	125	C.V	Fremdwährungsumrechnungsrücklagen	0,00	0,00	0,00
0	13	D	Sonderposten Investitionszuschüsse (Kapitaltransfers)	48.795.844,92	36.512.325,41	12.283.519,51
1	131	D.I	Investitionszuschüsse	48.795.844,92	36.512.325,41	12.283.519,51
0	14	E	Langfristige Fremdmittel	504.732.831,22	518.123.717,62	-13.390.886,40
1	141	E.I	Langfristige Finanzschulden, netto	68.953.990,78	66.819.237,65	2.134.753,13
1	142	E.II	Langfristige Verbindlichkeiten	26.114.668,14	30.672.373,58	-4.557.705,44
1	143	E.III	Langfristige Rückstellungen	409.664.172,30	420.632.106,39	-10.967.934,09
0	15	F	Kurzfristige Fremdmittel	35.157.579,65	28.921.904,30	6.235.675,35
1	151	F.I	Kurzfristige Finanzschulden, netto	8.000.000,00	8.000.000,00	0,00
1	152	F.II	Kurzfristige Verbindlichkeiten	20.071.133,43	14.093.170,24	5.977.963,19
1	153	F.III	Kurzfristige Rückstellungen	4.009.186,80	3.659.267,24	349.919,56
1	154	F.IV	Passive Rechnungsabgrenzung	3.077.259,42	3.169.466,82	-92.207,40
SU			Summe Passiva (12 + 13 + 14 + 15)	646.047.279,76	636.615.043,54	9.432.236,22

Vermögensrechnung

MVAG Ebene	MVAG Code	Position VRV	AKTIVA	RA 2021	RA 2020	Differenz
0	10	A	Langfristiges Vermögen	581.936.090,21	569.563.407,72	12.372.682,49
1	101	A.I	Immaterielle Vermögenswerte	463.827,47	354.371,10	109.456,37
2	1010	A.I.1	Immaterielle Vermögenswerte	463.827,47	354.371,10	109.456,37
1	102	A.II	Sachanlagen	480.634.581,86	467.371.239,50	13.263.342,36
2	1021	A.II.1	Grundstücke, Grundstückseinrichtungen und Infrastruktur	310.851.131,60	308.343.156,70	2.507.974,90
2	1022	A.II.2	Gebäude und Bauten	64.545.858,92	58.803.878,95	5.741.979,97
2	1023	A.II.3	Wasser- und Abwasserbauten und -anlagen	47.881.321,87	48.500.474,69	-619.152,82
2	1024	A.II.4	Sonderanlagen	32.596.742,03	33.038.934,96	-442.192,93
2	1025	A.II.5	Technische Anlagen, Fahrzeuge und Maschinen	5.935.344,81	5.400.007,84	535.336,97
2	1026	A.II.6	Amts-, Betriebs- und Geschäftsausstattung	6.580.973,89	5.426.042,75	1.154.931,14
2	1027	A.II.7	Kulturgüter	3.094.246,08	2.977.001,54	117.244,54
2	1028	A.II.8	Geleistete Anzahlungen für Anlagen und Anlagen in Bau	9.148.962,66	4.881.742,07	4.267.220,59
1	103	A.III	Aktive Finanzinstrumente/Langfristiges Finanzvermögen	42.196.062,98	42.255.246,17	-59.183,19
2	1031	A.III.1	Bis zur Endfälligkeit gehaltene Finanzinstrumente	0,00	0,00	0,00
2	1032	A.III.2	Zur Veräußerung verfügbare Finanzinstrumente	42.196.062,98	42.255.246,17	-59.183,19
2	1033	A.III.3	Partizipations- und Hybridkapital	0,00	0,00	0,00
2	1034	A.III.4	Derivative Finanzinstrumente ohne Grundgeschäft	0,00	0,00	0,00
1	104	A.IV	Beteiligungen	42.240.979,31	42.535.658,50	-294.679,19
2	1041	A.IV.1	Beteiligungen an verbundenen Unternehmen	35.006.841,60	35.432.990,88	-426.149,28
2	1042	A.IV.2	Beteiligungen an assoziierten Unternehmen	7.006.834,90	6.894.062,51	112.772,39
2	1043	A.IV.3	Sonstige Beteiligungen	227.302,81	208.605,11	18.697,70
2	1044	A.IV.4	Verwaltete Einrichtungen, die der Kontrolle unterliegen	0,00	0,00	0,00
1	106	A.V	Langfristige Forderungen	16.400.638,59	17.046.892,45	-646.253,86
2	1061	A.V.1	Langfristige Forderungen aus Lieferungen und Leistungen	3.552.259,42	3.639.466,82	-87.207,40
2	1062	A.V.2	Langfristige Forderungen aus gewährten Darlehen	11.684.385,60	12.155.748,73	-471.363,13
2	1063	A.V.3	Sonstige langfristige Forderungen	1.163.993,57	1.251.676,90	-87.683,33
0	11	B	Kurzfristiges Vermögen	64.111.189,55	67.051.635,82	-2.940.446,27
1	113	B.I	Kurzfristige Forderungen	34.042.016,55	21.070.822,45	12.971.194,10
2	1131	B.I.1	Kurzfristige Forderungen aus Lieferungen und Leistungen	4.865.948,44	6.082.750,43	-1.216.801,99
2	1132	B.I.2	Kurzfristige Forderungen aus Abgaben	2.043.290,39	1.297.729,01	745.561,38
2	1133	B.I.3	Sonstige kurzfristige Forderungen	1.963.748,89	1.912.919,30	50.829,59
2	1134	B.I.4	Sonstige kurzfristige Forderungen (nicht voranschlagswirksame Gebarung)	25.169.028,83	11.777.423,71	13.391.605,12
1	114	B.II	Vorräte	186.991,17	176.485,12	10.506,05
2	1141	B.II.1	Vorräte	186.991,17	176.485,12	10.506,05
2	1142	B.II.2	Gegebene Anzahlungen auf Vorräte	0,00	0,00	0,00
1	115	B.III	Liquide Mittel	3.768.024,13	15.132.465,11	-11.364.440,98
2	1151	B.III.1	Kassa, Bankguthaben, Schecks	3.768.024,13	15.132.465,11	-11.364.440,98

MVAG Ebene	MVAG Code	Position VRV	AKTIVA	RA 2021	RA 2020	Differenz
2	1152	B.III.2	Zahlungsmittelreserven	0,00	0,00	0,00
1	116	B.IV	Aktive Finanzinstrumente/Kurzfristiges Finanzvermögen	0,00	0,00	0,00
2	1160	B.IV.1	Aktive Finanzinstrumente/Kurzfristiges Finanzvermögen	0,00	0,00	0,00
1	117	B.V	Aktive Rechnungsabgrenzung	26.114.157,70	30.671.863,14	-4.557.705,44
2	1170	B.V.1	Aktive Rechnungsabgrenzung	26.114.157,70	30.671.863,14	-4.557.705,44
SU			Summe Aktiva (10 + 11)	646.047.279,76	636.615.043,54	9.432.236,22

MVAG Ebene	MVAG Code	Position VRV	PASSIVA	RA 2021	RA 2020	Differenz
0	12	C	Nettovermögen (Ausgleichsposten)	57.361.023,97	53.057.096,21	4.303.927,76
1	121	C.I	Saldo der Eröffnungsbilanz	35.215.329,37	36.366.738,97	-1.151.409,60
2	1210	C.I	Saldo der Eröffnungsbilanz	35.215.329,37	36.366.738,97	-1.151.409,60
1	122	C.II	Kumuliertes Nettoergebnis	-9.051.781,61	-7.696.397,70	-1.355.383,91
2	1220	C.II	Kumuliertes Nettoergebnis	-9.051.781,61	-7.696.397,70	-1.355.383,91
1	123	C.III	Haushaltsrücklagen	30.022.849,84	24.080.396,64	5.942.453,20
2	1230	C.III.1	Haushaltsrücklagen	30.022.849,84	24.080.396,64	5.942.453,20
1	124	C.IV	Neubewertungsrücklagen (Umbewertungskonto)	1.174.626,37	306.358,30	868.268,07
2	1240	C.IV.1	Neubewertungsrücklagen (Umbewertungskonto)	1.174.626,37	306.358,30	868.268,07
1	125	C.V	Fremdwährungsumrechnungsrücklagen	0,00	0,00	0,00
2	1250	C.V.1	Fremdwährungsumrechnungsrücklagen	0,00	0,00	0,00
0	13	D	Sonderposten Investitionszuschüsse (Kapitaltransfers)	48.795.844,92	36.512.325,41	12.283.519,51
1	131	D.I	Investitionszuschüsse	48.795.844,92	36.512.325,41	12.283.519,51
2	1311	D.I.1	Investitionszuschüsse von Trägern öffentlichen Rechts	37.929.085,49	26.537.384,96	11.391.700,53
2	1312	D.I.2	Investitionszuschüsse von Beteiligungen	0,00	0,00	0,00
2	1313	D.I.3	Investitionszuschüsse von übrigen	10.866.759,43	9.974.940,45	891.818,98
0	14	E	Langfristige Fremdmittel	504.732.831,22	518.123.717,62	-13.390.886,40
1	141	E.I	Langfristige Finanzschulden, netto	68.953.990,78	66.819.237,65	2.134.753,13
2	1411	E.I.1	Langfristige Finanzschulden	68.953.990,78	66.819.237,65	2.134.753,13
2	1412	E.I.2	Langfristige Forderungen aus derivativen Finanzinstrumenten mit Grundgeschäft (-)	0,00	0,00	0,00
2	1413	E.I.3	Langfristige Verbindlichkeiten aus derivativen Finanzinstrumenten mit Grundgeschäft	0,00	0,00	0,00
1	142	E.II	Langfristige Verbindlichkeiten	26.114.668,14	30.672.373,58	-4.557.705,44
2	1421	E.II.1	Langfristige Verbindlichkeiten aus Lieferungen und Leistungen	510,44	510,44	0,00
2	1422	E.II.2	Leasingverbindlichkeiten	0,00	0,00	0,00
2	1423	E.II.3	Sonstige langfristige Verbindlichkeiten	26.114.157,70	30.671.863,14	-4.557.705,44
1	143	E.III	Langfristige Rückstellungen	409.664.172,30	420.632.106,39	-10.967.934,09
2	1431	E.III.1	Rückstellungen für Abfertigungen	11.060.447,36	11.273.760,94	-213.313,58
2	1432	E.III.2	Rückstellungen für Jubiläumswendungen	10.331.544,94	10.192.257,45	139.287,49
2	1433	E.III.3	Rückstellungen für Haftungen	182.500,00	182.500,00	0,00
2	1434	E.III.4	Rückstellungen für Sanierungen von Altlasten	0,00	0,00	0,00
2	1435	E.III.5	Rückstellungen für Pensionen	388.089.680,00	398.983.588,00	-10.893.908,00
2	1436	E.III.6	Sonstige langfristige Rückstellungen	0,00	0,00	0,00
0	15	F	Kurzfristige Fremdmittel	35.157.579,65	28.921.904,30	6.235.675,35
1	151	F.I	Kurzfristige Finanzschulden, netto	8.000.000,00	8.000.000,00	0,00
2	1511	F.I.1	Kurzfristige Finanzschulden	8.000.000,00	8.000.000,00	0,00
2	1512	F.I.2	Kurzfristige Forderungen aus derivativen Finanzinstrumenten mit Grundgeschäft (-)	0,00	0,00	0,00
2	1513	F.I.3	Kurzfristige Verbindlichkeiten aus derivativen Finanzinstrumenten mit Grundgeschäft	0,00	0,00	0,00
1	152	F.II	Kurzfristige Verbindlichkeiten	20.071.133,43	14.093.170,24	5.977.963,19
2	1521	F.II.1	Kurzfristige Verbindlichkeiten aus Lieferungen und Leistungen	8.972.019,21	6.908.775,14	2.063.244,07

MVAG Ebene	MVAG Code	Position VRV	PASSIVA	RA 2021	RA 2020	Differenz
2	1522	F.II.2	Kurzfristige Verbindlichkeiten aus Abgaben	15.654,83	14.191,86	1.462,97
2	1523	F.II.3	Sonstige kurzfristige Verbindlichkeiten	756.223,66	756.223,66	0,00
2	1524	F.II.4	Sonstige kurzfristige Verbindlichkeiten (nicht voranschlagswirksame Gebarung)	10.327.235,73	6.413.979,58	3.913.256,15
1	153	F.III	Kurzfristige Rückstellungen	4.009.186,80	3.659.267,24	349.919,56
2	1531	F.III.1	Rückstellungen für Prozesskosten	508.500,00	508.500,00	0,00
2	1532	F.III.2	Rückstellungen für ausstehende Rechnungen	0,00	0,00	0,00
2	1533	F.III.4	Rückstellungen für nicht konsumierte Urlaube und Gleitzeit	3.500.686,80	3.150.767,24	349.919,56
2	1534	F.III.5	Sonstige kurzfristige Rückstellungen	0,00	0,00	0,00
1	154	F.IV	Passive Rechnungsabgrenzung	3.077.259,42	3.169.466,82	-92.207,40
2	1540	F.IV.1	Passive Rechnungsabgrenzung	3.077.259,42	3.169.466,82	-92.207,40
SU			Summe Passiva (12 + 13 + 14 + 15)	646.047.279,76	636.615.043,54	9.432.236,22

Ergebnisrechnung Bereichsbudget 0 - Vertretungskörper und allgemeine Verwaltung (Gemeinden)

MVAG Ebene	MVAG Code	Mittelverwendungs- und -aufbringungsgruppen (1. und 2. Ebene)	RA 2021	VA 2021	Differenz
1	211	Erträge aus der operativen Verwaltungstätigkeit	16.069.714,60	19.463.800	-3.394.085,40
2	2111	Erträge aus eigenen Abgaben	0,00	0	0,00
2	2112	Erträge aus Ertragsanteilen	0,00	0	0,00
2	2113	Erträge aus Gebühren	0,00	0	0,00
2	2114	Erträge aus Leistungen	4.717.106,02	4.887.700	-170.593,98
2	2115	Erträge aus Besitz und wirtschaftlicher Tätigkeit	325.099,30	306.700	18.399,30
2	2116	Erträge aus Veräußerung und sonstiger Erträge	183.635,89	168.200	15.435,89
2	2117	Nicht finanzierungswirksame operative Erträge	10.843.873,39	14.101.200	-3.257.326,61
1	212	Erträge aus Transfers	5.396.958,41	5.447.600	-50.641,59
2	2121	Transferertrag von Trägern des öffentlichen Rechts	2.114.906,78	2.147.700	-32.793,22
2	2122	Transferertrag von Beteiligungen	0,00	0	0,00
2	2123	Transferertrag von Unternehmen (mit Finanzunternehmen)	737.009,13	702.900	34.109,13
2	2124	Transferertrag von Haushalten und Organisationen ohne Erwerbscharakter	2.543.805,09	2.589.200	-45.394,91
2	2125	Transferertrag vom Ausland	0,00	0	0,00
2	2126	Investitions- und Tilgungszuschüsse zwischen Unternehmungen und Betrieben der Gebietskörperschaft und der Gebietskörperschaft	0,00	0	0,00
2	2127	Nicht finanzwirksamer Transferertrag	1.237,41	7.800	-6.562,59
1	213	Finanzerträge	17.137,65	15.000	2.137,65
2	2131	Erträge aus Zinsen	17.137,65	15.000	2.137,65
2	2132	Erträge aus Zinsen aus derivativen Finanzinstrumenten ohne Grundgeschäft	0,00	0	0,00
2	2133	Erträge aus Gewinneinnahmen von marktbestimmten Betrieben	0,00	0	0,00
2	2134	Sonstige Finanzerträge	0,00	0	0,00
2	2135	Erträge aus Dividenden/Gewinnausschüttungen	0,00	0	0,00
2	2136	Sonstige nicht finanzierungswirksame Erträge	0,00	0	0,00
SU	21	Summe Erträge	21.483.810,66	24.926.400	-3.442.589,34
1	221	Personalaufwand	16.626.694,33	17.271.400	-644.705,67
2	2211	Personalaufwand (Bezüge, Nebengeb., Mehrleistungen)	12.885.568,00	13.841.500	-955.932,00
2	2212	Gesetzlicher und freiwilliger Sozialaufwand	2.799.348,52	2.962.200	-162.851,48
2	2213	Sonstiger Personalaufwand	116.331,42	101.100	15.231,42
2	2214	Nicht finanzierungswirksamer Personalaufwand	825.446,39	366.600	458.846,39
1	222	Sachaufwand (ohne Transferaufwand)	7.908.564,19	9.335.000	-1.426.435,81
2	2221	Gebrauchs- und Verbrauchsgüter, Handelswaren	616.278,27	820.000	-203.721,73
2	2222	Verwaltungs- und Betriebsaufwand	691.070,14	872.300	-181.229,86
2	2223	Leasing- und Mietaufwand	667.277,43	684.400	-17.122,57
2	2224	Instandhaltung	229.785,88	195.000	34.785,88
2	2225	Sonstiger Sachaufwand	4.872.543,54	6.064.400	-1.191.856,46
2	2226	Nicht finanzierungswirksamer Sachaufwand	831.608,93	698.900	132.708,93

MVAG Ebene	MVAG Code	Mittelverwendungs- und -aufbringungsgruppen (1. und 2. Ebene)	RA 2021	VA 2021	Differenz
1	223	Transferaufwand (laufende Transfers und Kapitaltransfers)	20.949.305,08	21.377.900	-428.594,92
2	2231	Transferaufwand an Träger des öffentlichen Rechts	36.479,61	46.700	-10.220,39
2	2232	Transferaufwand an Beteiligungen	0,00	0	0,00
2	2233	Transferaufwand an Unternehmen (mit Finanzunternehmen)	1.500,00	4.000	-2.500,00
2	2234	Transferaufwand an Haushalte und Organisationen ohne Erwerbscharakter	20.911.325,47	21.327.100	-415.774,53
2	2235	Transferaufwand an das Ausland	0,00	100	-100,00
2	2236	Investitions- und Tilgungszuschüsse zwischen Unternehmungen und Betrieben der Gebietskörperschaft und der Gebietskörperschaft	0,00	0	0,00
2	2237	Nicht finanzierungswirksamer Transferaufwand	0,00	0	0,00
1	224	Finanzaufwand	26.491,38	23.500	2.991,38
2	2241	Zinsen aus Finanzschulden, Finanzierungsleasing, Forderungskauf und derivativen Finanzinstrumenten mit Grundgeschäft	26.491,38	23.300	3.191,38
2	2242	Zinsen und sonstige Aufwendungen aus derivativen Finanzinstrumenten ohne Grundgeschäft	0,00	0	0,00
2	2243	Gewinnentnahmen von Unternehmungen und marktbestimmten Betrieben der Gebietskörperschaft (innerhalb der Gebietskörperschaft)	0,00	0	0,00
2	2244	Sonstiger Finanzaufwand	0,00	200	-200,00
2	2245	Nicht finanzierungswirksamer Finanzaufwand	0,00	0	0,00
SU	22	Summe Aufwendungen	45.511.054,98	48.007.800	-2.496.745,02
SA0	SA0	(0) Nettoergebnis (21 - 22)	-24.027.244,32	-23.081.400	-945.844,32
1	230	Entnahmen von Haushaltsrücklagen	439.473,90	192.200	247.273,90
2	2301	Entnahmen von Haushaltsrücklagen	439.473,90	192.200	247.273,90
1	240	Zuweisungen an Haushaltsrücklagen	168.057,20	0	168.057,20
2	2401	Zuweisungen an Haushaltstücklagen	168.057,20	0	168.057,20
SU	23	Summe Haushaltsrücklagen	271.416,70	192.200	79.216,70
SA00	SA00	Nettoergebnis nach Zuweisungen und Entnahmen von Haushaltsrücklagen (SA 0 +/- SU 23)	-23.755.827,62	-22.889.200	-866.627,62

Finanzierungsergebnis Bereichsbudget 0 - Vertretungskörper und allgemeine Verwaltung (Gemeinden)

MVAG Ebene	MVAG Code	Mittelverwendungs- und -aufbringungsgruppen (1. und 2. Ebene)	RA 2021	VA 2021	Differenz
1	311	Einzahlungen aus der operativen Verwaltungstätigkeit	5.343.847,02	5.361.100	-17.252,98
2	3111	Einzahlungen aus eigenen Abgaben	0,00	0	0,00
2	3112	Einzahlungen aus Ertragsanteilen	0,00	0	0,00
2	3113	Einzahlungen aus Gebühren	0,00	0	0,00
2	3114	Einzahlungen aus Leistungen	4.907.145,64	4.887.700	19.445,64
2	3115	Einzahlungen aus Besitz und wirtschaftlicher Tätigkeiten	235.816,37	306.700	-70.883,63
2	3116	Einzahlungen aus Veräußerung von geringwertigen Wirtschaftsgütern (GWG) und sonstige Einzahlungen	200.885,01	166.700	34.185,01
1	312	Einzahlungen aus Transfers (ohne Kapitaltransfers)	5.390.922,40	5.439.800	-48.877,60
2	3121	Transferzahlungen von Trägern des öffentlichen Rechts	2.116.390,36	2.147.700	-31.309,64
2	3122	Transferzahlungen von Beteiligungen	0,00	0	0,00
2	3123	Transferzahlungen von Unternehmen (inkl. Finanzunternehmen)	737.009,13	702.900	34.109,13
2	3124	Transferzahlungen von Haushalten und Organisationen ohne Erwerbscharakter	2.537.522,91	2.589.200	-51.677,09
2	3125	Transferzahlungen vom Ausland	0,00	0	0,00
2	3126	Investitions- und Tilgungszuschüsse zwischen Unternehmungen und Betrieben der Gebietskörperschaft und der Gebietskörperschaft	0,00	0	0,00
1	313	Einzahlungen aus Finanzerträgen	17.137,65	15.000	2.137,65
2	3131	Einzahlungen aus Zinserträgen	17.137,65	15.000	2.137,65
2	3133	Einzahlungen aus Gewinnentnahmen von marktbestimmten Betrieben	0,00	0	0,00
2	3134	Sonstige Einzahlungen aus Finanzerträgen	0,00	0	0,00
2	3135	Einzahlungen aus Dividenden/Gewinnausschüttungen	0,00	0	0,00
SU	31	Summe Einzahlungen Operative Gebarung	10.751.907,07	10.815.900	-63.992,93
1	321	Auszahlungen aus Personalaufwand	15.817.289,72	16.904.800	-1.087.510,28
2	3211	Auszahlungen für Personalaufwand, Bezüge, Nebengebühren und Mehrleistungsvergütungen	12.861.770,63	13.841.500	-979.729,37
2	3212	Auszahlungen für gesetzliche und freiwillige Sozialaufwendungen	2.839.157,63	2.962.200	-123.042,37
2	3213	Auszahlungen aus sonstigem Personalaufwand	116.361,46	101.100	15.261,46
1	322	Auszahlungen aus Sachaufwand (ohne Transferaufwand)	7.357.975,78	8.635.300	-1.277.324,22
2	3221	Auszahlungen für Gebrauchs- und Verbrauchsgüter, Handelswaren	635.652,97	820.000	-184.347,03
2	3222	Auszahlungen für Verwaltungs- und Betriebsaufwand	716.477,79	872.300	-155.822,21
2	3223	Auszahlungen für Leasing- und Mietaufwand	702.485,34	684.400	18.085,34
2	3224	Auszahlungen für Instandhaltung	271.231,31	195.000	76.231,31
2	3225	Sonstige Auszahlungen aus Sachaufwand	5.032.128,37	6.063.600	-1.031.471,63
2	3226	Auszahlungen aus der Inanspruchnahme von Haftungen	0,00	0	0,00
1	323	Auszahlungen aus Transfers (ohne Kapitaltransfers)	20.929.942,21	21.362.200	-432.257,79
2	3231	Transferzahlungen an Träger des öffentlichen Rechts	36.525,72	46.700	-10.174,28
2	3232	Transferzahlungen an Beteiligungen	0,00	0	0,00
2	3233	Transferzahlungen an Unternehmen (inkl. Finanzunternehmen)	0,00	2.100	-2.100,00
2	3234	Transferzahlungen an Haushalte und Organisationen ohne Erwerbscharakter	20.893.416,49	21.313.400	-419.983,51

MVAG Ebene	MVAG Code	Mittelverwendungs- und -aufbringungsgruppen (1. und 2. Ebene)	RA 2021	VA 2021	Differenz
2	3235	Transferzahlungen an das Ausland	0,00	0	0,00
2	3236	Investitions- und Tilgungszuschüsse zwischen Unternehmungen und Betrieben der Gebietskörperschaft und der Gebietskörperschaft	0,00	0	0,00
1	324	Auszahlungen aus Finanzaufwand	26.491,38	23.500	2.991,38
2	3241	Auszahlungen für Zinsaufwand, für Finanzierungsleasing, für Forderungskauf, für Finanzschulden und derivative Finanzinstrumente mit Grundgeschäft	26.491,38	23.300	3.191,38
2	3242	Auszahlungen für Zinsen aus derivativen Finanzinstrumente ohne Grundgeschäft	0,00	0	0,00
2	3243	Auszahlung aus Gewinnentnahmen von marktbestimmten Betrieben	0,00	0	0,00
2	3244	Sonstige Auszahlungen aus Finanzaufwendungen	0,00	200	-200,00
SU	32	Summe Auszahlungen Operative Gebarung	44.131.699,09	46.925.800	-2.794.100,91
SA1	SA1	Saldo (1) Geldfluss aus der Operativen Gebarung (31 - 32)	-33.379.792,02	-36.109.900	2.730.107,98
1	331	Einzahlungen aus der Investitionstätigkeit	3.882,41	1.500	2.382,41
2	3311	Einzahlungen aus der Veräußerung von immateriellem Vermögen	0,00	0	0,00
2	3312	Einzahlungen aus der Veräußerung von Grundstücken und Grundstückseinrichtungen	0,00	0	0,00
2	3313	Einzahlungen aus der Veräußerung von Gebäuden und Bauten	0,00	0	0,00
2	3314	Einzahlungen aus der Veräußerung von technischen Anlagen, Fahrzeugen und Maschinen	0,00	0	0,00
2	3315	Einzahlungen aus der Veräußerung von Amts-, Betriebs- und Geschäftsausstattung	3.882,41	1.500	2.382,41
2	3316	Einzahlungen aus der Veräußerung von Kulturgütern	0,00	0	0,00
2	3317	Einzahlungen aus der Veräußerung von Beteiligungen	0,00	0	0,00
1	332	Einzahlungen aus der Rückzahlung von Darlehen sowie gewährten Vorschüssen	111.313,62	226.000	-114.686,38
2	3321	Einzahlungen aus Darlehen an Träger des öffentlichen Rechts	0,00	0	0,00
2	3322	Einzahlungen aus Darlehen an Beteiligungen	0,00	0	0,00
2	3323	Einzahlungen aus Darlehen an Unternehmen und Haushalte	0,00	0	0,00
2	3325	Einzahlungen aus Vorschüssen und Anzahlungen	111.313,62	226.000	-114.686,38
1	333	Einzahlungen aus Kapitaltransfers	3.550,00	0	3.550,00
2	3331	Kapitaltransferzahlungen von Trägern des öffentlichen Rechts	3.550,00	0	3.550,00
2	3332	Kapitaltransferzahlungen von Beteiligungen	0,00	0	0,00
2	3333	Kapitaltransferzahlungen von Unternehmen	0,00	0	0,00
2	3334	Kapitaltransferzahlungen von Haushalten und Organisationen ohne Erwerbscharakter	0,00	0	0,00
2	3335	Kapitaltransferzahlungen vom Ausland	0,00	0	0,00
SU	33	Summe Einzahlungen Investive Gebarung	118.746,03	227.500	-108.753,97
1	341	Auszahlungen aus der Investitionstätigkeit	930.861,38	1.406.500	-475.638,62
2	3411	Auszahlungen für den Erwerb von immateriellem Vermögen	177.693,21	268.500	-90.806,79
2	3412	Auszahlungen für den Erwerb von Grundstücken und Grundstückseinrichtungen	34.213,38	181.000	-146.786,62
2	3413	Auszahlungen für den Erwerb von Gebäuden und Bauten	352.062,56	359.100	-7.037,44
2	3414	Auszahlungen für den Erwerb von technischen Anlagen, Fahrzeugen und Maschinen	0,00	5.000	-5.000,00
2	3415	Auszahlungen für den Erwerb von Amts-, Betriebs- und Geschäftsausstattung	366.892,23	592.900	-226.007,77
2	3416	Auszahlungen für den Erwerb von Kulturgütern	0,00	0	0,00
2	3417	Auszahlungen für den Erwerb von Beteiligungen	0,00	0	0,00

MVAG Ebene	MVAG Code	Mittelverwendungs- und -aufbringungsgruppen (1. und 2. Ebene)	RA 2021	VA 2021	Differenz
1	342	Auszahlungen von gewährten Darlehen sowie gewährten Vorschüssen	101.934,86	226.000	-124.065,14
2	3421	Auszahlung von Darlehen an Träger des öffentlichen Rechts	0,00	0	0,00
2	3422	Auszahlung von Darlehen an Beteiligungen	0,00	0	0,00
2	3423	Auszahlung von Darlehen an Unternehmen und Haushalte	0,00	0	0,00
2	3425	Auszahlungen von Vorschüssen und Anzahlungen	101.934,86	226.000	-124.065,14
1	343	Auszahlungen aus Kapitaltransfers	41.500,00	15.700	25.800,00
2	3431	Kapitaltransferzahlungen an Träger des öffentlichen Rechts	0,00	0	0,00
2	3432	Kapitaltransferzahlungen an Beteiligungen	0,00	0	0,00
2	3433	Kapitaltransferzahlungen an Unternehmen (Finanzunternehmen)	1.500,00	1.900	-400,00
2	3434	Kapitaltransferzahlungen an Haushalte und Organisationen ohne Erwerbscharakter	40.000,00	13.700	26.300,00
2	3435	Kapitaltransferzahlungen an das Ausland	0,00	100	-100,00
SU	34	Summe Auszahlungen Investive Gebarung	1.074.296,24	1.648.200	-573.903,76
SA2	SA2	Saldo (2) Geldfluss aus der Investiven Gebarung (33 - 34)	-955.550,21	-1.420.700	465.149,79
SA3	SA3	Saldo (3) Nettofinanzierungssaldo (Saldo 1+ Saldo 2)	-34.335.342,23	-37.530.600	3.195.257,77
1	351	Einzahlungen aus der Aufnahme von Finanzschulden	1.013.537,11	1.845.500	-831.962,89
2	3511	Einzahlungen aus empfangenen Darlehen von öffentlichen Körperschaften und Rechtsträgern	0,00	0	0,00
2	3512	Einzahlungen aus empfangenen Darlehen von Beteiligungen	0,00	0	0,00
2	3513	Einzahlungen aus empfangenen Darlehen von Unternehmen und privaten Haushalten	0,00	0	0,00
2	3514	Einzahlungen aus Finanzschulden (Finanzunternehmen)	1.013.537,11	1.845.500	-831.962,89
1	353	Einzahlungen infolge eines Kapitaltausches bei derivativen Finanzinstrumenten mit Grundgeschäft	0,00	0	0,00
2	3530	Einzahlungen infolge eines Kapitaltausches bei derivativen Finanzinstrumenten mit Grundgeschäft	0,00	0	0,00
1	355	Einzahlungen aus dem Abgang von Finanzinstrumenten	0,00	0	0,00
2	3550	Einzahlungen aus dem Abgang von Finanzinstrumenten	0,00	0	0,00
SU	35	Summe Einzahlungen aus der Finanzierungstätigkeit	1.013.537,11	1.845.500	-831.962,89
1	361	Auszahlungen aus der Tilgung von Finanzschulden	297.866,93	229.500	68.366,93
2	3611	Auszahlungen aus empfangenen Darlehen von öffentlichen Körperschaften und Rechtsträgern	0,00	0	0,00
2	3612	Auszahlungen aus empfangenen Darlehen von Beteiligungen	0,00	0	0,00
2	3613	Auszahlungen aus empfangenen Darlehen von Unternehmen und privaten Haushalten	0,00	0	0,00
2	3614	Auszahlungen aus Finanzschulden	297.866,93	229.500	68.366,93
2	3615	Auszahlung aus der Rückzahlung von Leasingverbindlichkeiten	0,00	0	0,00
1	363	Auszahlungen infolge eines Kapitaltausches bei derivativen Finanzinstrumenten mit Grundgeschäft	0,00	0	0,00
2	3630	Auszahlungen infolge Kapitaltausches bei derivativen Finanzinstrumenten mit Grundgeschäft	0,00	0	0,00
1	365	Auszahlungen für den Erwerb von Finanzinstrumenten	0,00	0	0,00
2	3650	Auszahlungen für den Erwerb von Finanzinstrumenten	0,00	0	0,00
SU	36	Summe Auszahlungen aus der Finanzierungstätigkeit	297.866,93	229.500	68.366,93
SA4	SA4	Saldo (4) Geldfluss aus der Finanzierungstätigkeit (35 - 36)	715.670,18	1.616.000	-900.329,82
SA5	SA5	Saldo (5) Geldfluss aus der voranschlagswirksamen Gebarung (Saldo 3 + Saldo 4)	-33.619.672,05	-35.914.600	2.294.927,95
1	411	Einzahlungen aus nicht voranschlagswirksamen Forderungen	105.906,85	0	105.906,85
2	4110	Einzahlungen aus nicht voranschlagswirksamen Forderungen	105.906,85	0	105.906,85

MVAG Ebene	MVAG Code	Mittelverwendungs- und -aufbringungsgruppen (1. und 2. Ebene)	RA 2021	VA 2021	Differenz
1	412	Einzahlungen aus nicht voranschlagswirksamen Verbindlichkeiten	183.472.888,20	0	183.472.888,20
2	4120	Einzahlungen aus nicht voranschlagswirksamen Verbindlichkeiten	183.472.888,20	0	183.472.888,20
1	413	Einzahlungen aus der Aufnahme von zur Kassenstärkung eingegangenen Geldverbindlichkeiten (Barvorlagen)	11.000.000,00	0	11.000.000,00
2	4130	Einzahlungen aus der Aufnahme von zur Kassenstärkung eingegangenen Geldverbindlichkeiten (Barvorlagen)	11.000.000,00	0	11.000.000,00
SU	41	Summe Einzahlungen aus der nicht voranschlagswirksamen Gebarung	194.578.795,05	0	194.578.795,05
1	421	Auszahlungen aus nicht voranschlagswirksamen Forderungen	102.455,66	0	102.455,66
2	4210	Auszahlungen aus nicht voranschlagswirksamen Forderungen	102.455,66	0	102.455,66
1	422	Auszahlungen aus nicht voranschlagswirksamen Verbindlichkeiten	186.414.589,58	0	186.414.589,58
2	4220	Auszahlungen aus nicht voranschlagswirksamen Verbindlichkeiten	186.414.589,58	0	186.414.589,58
1	423	Auszahlungen zur Tilgung von zur Kassenstärkung eingegangenen Geldverbindlichkeiten (Barvorlagen)	19.000.000,00	0	19.000.000,00
2	4230	Auszahlungen zur Tilgung von zur Kassenstärkung eingegangenen Geldverbindlichkeiten (Barvorlagen)	19.000.000,00	0	19.000.000,00
SU	42	Summe Auszahlungen aus der nicht voranschlagswirksamen Gebarung	205.517.045,24	0	205.517.045,24
SA6	SA6	Geldfluss aus der nicht voranschlagswirksamen Gebarung	-10.938.250,19	0	-10.938.250,19
SA7	SA7	Veränderung an liquiden Mitteln (Saldo 5 + Saldo 6)	-44.557.922,24	-35.914.600	-8.643.322,24

Ergebnisrechnung Bereichsbudget 1 - Öffentliche Ordnung und Sicherheit (Länder und Gemeinden)

MVAG Ebene	MVAG Code	Mittelverwendungs- und -aufbringungsgruppen (1. und 2. Ebene)	RA 2021	VA 2021	Differenz
1	211	Erträge aus der operativen Verwaltungstätigkeit	628.391,79	629.200	-808,21
2	2111	Erträge aus eigenen Abgaben	0,00	0	0,00
2	2112	Erträge aus Ertragsanteilen	0,00	0	0,00
2	2113	Erträge aus Gebühren	0,00	0	0,00
2	2114	Erträge aus Leistungen	503.915,56	558.400	-54.484,44
2	2115	Erträge aus Besitz und wirtschaftlicher Tätigkeit	4.582,00	13.200	-8.618,00
2	2116	Erträge aus Veräußerung und sonstiger Erträge	71.896,20	10.200	61.696,20
2	2117	Nicht finanzierungswirksame operative Erträge	47.998,03	47.400	598,03
1	212	Erträge aus Transfers	258.862,02	506.300	-247.437,98
2	2121	Transferertrag von Trägern des öffentlichen Rechts	47.991,00	15.500	32.491,00
2	2122	Transferertrag von Beteiligungen	0,00	0	0,00
2	2123	Transferertrag von Unternehmen (mit Finanzunternehmen)	0,00	0	0,00
2	2124	Transferertrag von Haushalten und Organisationen ohne Erwerbscharakter	24.981,50	3.500	21.481,50
2	2125	Transferertrag vom Ausland	0,00	0	0,00
2	2126	Investitions- und Tilgungszuschüsse zwischen Unternehmungen und Betrieben der Gebietskörperschaft und der Gebietskörperschaft	0,00	0	0,00
2	2127	Nicht finanzwirksamer Transferertrag	185.889,52	487.300	-301.410,48
1	213	Finanzerträge	0,00	0	0,00
2	2131	Erträge aus Zinsen	0,00	0	0,00
2	2132	Erträge aus Zinsen aus derivativen Finanzinstrumenten ohne Grundgeschäft	0,00	0	0,00
2	2133	Erträge aus Gewinneinnahmen von marktbestimmten Betrieben	0,00	0	0,00
2	2134	Sonstige Finanzerträge	0,00	0	0,00
2	2135	Erträge aus Dividenden/Gewinnausschüttungen	0,00	0	0,00
2	2136	Sonstige nicht finanzierungswirksame Erträge	0,00	0	0,00
SU	21	Summe Erträge	887.253,81	1.135.500	-248.246,19
1	221	Personalaufwand	2.942.168,03	2.992.000	-49.831,97
2	2211	Personalaufwand (Bezüge, Nebengeb., Mehrleistungen)	2.324.557,90	2.378.700	-54.142,10
2	2212	Gesetzlicher und freiwilliger Sozialaufwand	533.191,96	553.000	-19.808,04
2	2213	Sonstiger Personalaufwand	6.266,96	6.900	-633,04
2	2214	Nicht finanzierungswirksamer Personalaufwand	78.151,21	53.400	24.751,21
1	222	Sachaufwand (ohne Transferaufwand)	2.029.814,40	2.268.000	-238.185,60
2	2221	Gebrauchs- und Verbrauchsgüter, Handelswaren	201.528,11	214.200	-12.671,89
2	2222	Verwaltungs- und Betriebsaufwand	260.481,16	277.500	-17.018,84
2	2223	Leasing- und Mietaufwand	86.516,42	95.100	-8.583,58
2	2224	Instandhaltung	263.299,89	229.400	33.899,89
2	2225	Sonstiger Sachaufwand	587.461,65	748.000	-160.538,35
2	2226	Nicht finanzierungswirksamer Sachaufwand	630.527,17	703.800	-73.272,83

MVAG Ebene	MVAG Code	Mittelverwendungs- und -aufbringungsgruppen (1. und 2. Ebene)	RA 2021	VA 2021	Differenz
1	223	Transferaufwand (laufende Transfers und Kapitaltransfers)	197.127,17	199.500	-2.372,83
2	2231	Transferaufwand an Träger des öffentlichen Rechts	28.469,67	30.100	-1.630,33
2	2232	Transferaufwand an Beteiligungen	0,00	0	0,00
2	2233	Transferaufwand an Unternehmen (mit Finanzunternehmen)	132.008,88	133.000	-991,12
2	2234	Transferaufwand an Haushalte und Organisationen ohne Erwerbscharakter	36.648,62	36.400	248,62
2	2235	Transferaufwand an das Ausland	0,00	0	0,00
2	2236	Investitions- und Tilgungszuschüsse zwischen Unternehmungen und Betrieben der Gebietskörperschaft und der Gebietskörperschaft	0,00	0	0,00
2	2237	Nicht finanzierungswirksamer Transferaufwand	0,00	0	0,00
1	224	Finanzaufwand	7.884,85	6.500	1.384,85
2	2241	Zinsen aus Finanzschulden, Finanzierungsleasing, Forderungskauf und derivativen Finanzinstrumenten mit Grundgeschäft	7.884,85	6.500	1.384,85
2	2242	Zinsen und sonstige Aufwendungen aus derivativen Finanzinstrumenten ohne Grundgeschäft	0,00	0	0,00
2	2243	Gewinnentnahmen von Unternehmungen und marktbestimmten Betrieben der Gebietskörperschaft (innerhalb der Gebietskörperschaft)	0,00	0	0,00
2	2244	Sonstiger Finanzaufwand	0,00	0	0,00
2	2245	Nicht finanzierungswirksamer Finanzaufwand	0,00	0	0,00
SU	22	Summe Aufwendungen	5.176.994,45	5.466.000	-289.005,55
SA0	SA0	(0) Nettoergebnis (21 - 22)	-4.289.740,64	-4.330.500	40.759,36
1	230	Entnahmen von Haushaltsrücklagen	331.546,76	0	331.546,76
2	2301	Entnahmen von Haushaltsrücklagen	331.546,76	0	331.546,76
1	240	Zuweisungen an Haushaltsrücklagen	1.106.818,76	0	1.106.818,76
2	2401	Zuweisungen an Haushaltstücklagen	1.106.818,76	0	1.106.818,76
SU	23	Summe Haushaltsrücklagen	-775.272,00	0	-775.272,00
SA00	SA00	Nettoergebnis nach Zuweisungen und Entnahmen von Haushaltsrücklagen (SA 0 +/- SU 23)	-5.065.012,64	-4.330.500	-734.512,64

Finanzierungsergebnis Bereichsbudget 1 - Öffentliche Ordnung und Sicherheit (Länder und Gemeinden)

MVAG Ebene	MVAG Code	Mittelverwendungs- und -aufbringungsgruppen (1. und 2. Ebene)	RA 2021	VA 2021	Differenz
1	311	Einzahlungen aus der operativen Verwaltungstätigkeit	556.843,63	571.800	-14.956,37
2	3111	Einzahlungen aus eigenen Abgaben	0,00	0	0,00
2	3112	Einzahlungen aus Ertragsanteilen	0,00	0	0,00
2	3113	Einzahlungen aus Gebühren	0,00	0	0,00
2	3114	Einzahlungen aus Leistungen	501.647,47	558.400	-56.752,53
2	3115	Einzahlungen aus Besitz und wirtschaftlicher Tätigkeiten	5.500,56	13.200	-7.699,44
2	3116	Einzahlungen aus Veräußerung von geringwertigen Wirtschaftsgütern (GWG) und sonstige Einzahlungen	49.695,60	200	49.495,60
1	312	Einzahlungen aus Transfers (ohne Kapitaltransfers)	71.994,50	19.000	52.994,50
2	3121	Transferzahlungen von Trägern des öffentlichen Rechts	47.991,00	15.500	32.491,00
2	3122	Transferzahlungen von Beteiligungen	0,00	0	0,00
2	3123	Transferzahlungen von Unternehmen (inkl. Finanzunternehmen)	0,00	0	0,00
2	3124	Transferzahlungen von Haushalten und Organisationen ohne Erwerbscharakter	24.003,50	3.500	20.503,50
2	3125	Transferzahlungen vom Ausland	0,00	0	0,00
2	3126	Investitions- und Tilgungszuschüsse zwischen Unternehmungen und Betrieben der Gebietskörperschaft und der Gebietskörperschaft	0,00	0	0,00
1	313	Einzahlungen aus Finanzerträgen	0,00	0	0,00
2	3131	Einzahlungen aus Zinserträgen	0,00	0	0,00
2	3133	Einzahlungen aus Gewinnentnahmen von marktbestimmten Betrieben	0,00	0	0,00
2	3134	Sonstige Einzahlungen aus Finanzerträgen	0,00	0	0,00
2	3135	Einzahlungen aus Dividenden/Gewinnausschüttungen	0,00	0	0,00
SU	31	Summe Einzahlungen Operative Gebarung	628.838,13	590.800	38.038,13
1	321	Auszahlungen aus Personalaufwand	2.828.545,26	2.938.600	-110.054,74
2	3211	Auszahlungen für Personalaufwand, Bezüge, Nebengebühren und Mehrleistungsvergütungen	2.322.181,80	2.378.700	-56.518,20
2	3212	Auszahlungen für gesetzliche und freiwillige Sozialaufwendungen	500.092,49	553.000	-52.907,51
2	3213	Auszahlungen aus sonstigem Personalaufwand	6.270,97	6.900	-629,03
1	322	Auszahlungen aus Sachaufwand (ohne Transferaufwand)	1.497.809,56	1.563.800	-65.990,44
2	3221	Auszahlungen für Gebrauchs- und Verbrauchsgüter, Handelswaren	210.406,08	214.200	-3.793,92
2	3222	Auszahlungen für Verwaltungs- und Betriebsaufwand	254.139,11	277.500	-23.360,89
2	3223	Auszahlungen für Leasing- und Mietaufwand	86.588,50	95.100	-8.511,50
2	3224	Auszahlungen für Instandhaltung	349.413,86	229.400	120.013,86
2	3225	Sonstige Auszahlungen aus Sachaufwand	597.262,01	747.600	-150.337,99
2	3226	Auszahlungen aus der Inanspruchnahme von Haftungen	0,00	0	0,00
1	323	Auszahlungen aus Transfers (ohne Kapitaltransfers)	75.282,43	77.700	-2.417,57
2	3231	Transferzahlungen an Träger des öffentlichen Rechts	28.469,67	30.100	-1.630,33
2	3232	Transferzahlungen an Beteiligungen	0,00	0	0,00
2	3233	Transferzahlungen an Unternehmen (inkl. Finanzunternehmen)	10.444,14	11.200	-755,86
2	3234	Transferzahlungen an Haushalte und Organisationen ohne Erwerbscharakter	36.368,62	36.400	-31,38

MVAG Ebene	MVAG Code	Mittelverwendungs- und -aufbringungsgruppen (1. und 2. Ebene)	RA 2021	VA 2021	Differenz
2	3235	Transferzahlungen an das Ausland	0,00	0	0,00
2	3236	Investitions- und Tilgungszuschüsse zwischen Unternehmungen und Betrieben der Gebietskörperschaft und der Gebietskörperschaft	0,00	0	0,00
1	324	Auszahlungen aus Finanzaufwand	7.884,85	6.500	1.384,85
2	3241	Auszahlungen für Zinsaufwand, für Finanzierungsleasing, für Forderungskauf, für Finanzschulden und derivative Finanzinstrumente mit Grundgeschäft	7.884,85	6.500	1.384,85
2	3242	Auszahlungen für Zinsen aus derivativen Finanzinstrumente ohne Grundgeschäft	0,00	0	0,00
2	3243	Auszahlung aus Gewinnentnahmen von marktbestimmten Betrieben	0,00	0	0,00
2	3244	Sonstige Auszahlungen aus Finanzaufwendungen	0,00	0	0,00
SU	32	Summe Auszahlungen Operative Gebarung	4.409.522,10	4.586.600	-177.077,90
SA1	SA1	Saldo (1) Geldfluss aus der Operativen Gebarung (31 - 32)	-3.780.683,97	-3.995.800	215.116,03
1	331	Einzahlungen aus der Investitionstätigkeit	22.153,00	10.000	12.153,00
2	3311	Einzahlungen aus der Veräußerung von immateriellem Vermögen	0,00	0	0,00
2	3312	Einzahlungen aus der Veräußerung von Grundstücken und Grundstückseinrichtungen	0,00	0	0,00
2	3313	Einzahlungen aus der Veräußerung von Gebäuden und Bauten	0,00	0	0,00
2	3314	Einzahlungen aus der Veräußerung von technischen Anlagen, Fahrzeugen und Maschinen	22.153,00	10.000	12.153,00
2	3315	Einzahlungen aus der Veräußerung von Amts-, Betriebs- und Geschäftsausstattung	0,00	0	0,00
2	3316	Einzahlungen aus der Veräußerung von Kulturgütern	0,00	0	0,00
2	3317	Einzahlungen aus der Veräußerung von Beteiligungen	0,00	0	0,00
1	332	Einzahlungen aus der Rückzahlung von Darlehen sowie gewährten Vorschüssen	0,00	0	0,00
2	3321	Einzahlungen aus Darlehen an Träger des öffentlichen Rechts	0,00	0	0,00
2	3322	Einzahlungen aus Darlehen an Beteiligungen	0,00	0	0,00
2	3323	Einzahlungen aus Darlehen an Unternehmen und Haushalte	0,00	0	0,00
2	3325	Einzahlungen aus Vorschüssen und Anzahlungen	0,00	0	0,00
1	333	Einzahlungen aus Kapitaltransfers	1.567.130,80	1.127.400	439.730,80
2	3331	Kapitaltransferzahlungen von Trägern des öffentlichen Rechts	1.541.250,00	1.118.700	422.550,00
2	3332	Kapitaltransferzahlungen von Beteiligungen	0,00	0	0,00
2	3333	Kapitaltransferzahlungen von Unternehmen	0,00	0	0,00
2	3334	Kapitaltransferzahlungen von Haushalten und Organisationen ohne Erwerbscharakter	25.880,80	8.700	17.180,80
2	3335	Kapitaltransferzahlungen vom Ausland	0,00	0	0,00
SU	33	Summe Einzahlungen Investive Gebarung	1.589.283,80	1.137.400	451.883,80
1	341	Auszahlungen aus der Investitionstätigkeit	1.336.642,17	1.465.600	-128.957,83
2	3411	Auszahlungen für den Erwerb von immateriellem Vermögen	790,80	300	490,80
2	3412	Auszahlungen für den Erwerb von Grundstücken und Grundstückseinrichtungen	26.600,65	66.900	-40.299,35
2	3413	Auszahlungen für den Erwerb von Gebäuden und Bauten	343.644,23	595.900	-252.255,77
2	3414	Auszahlungen für den Erwerb von technischen Anlagen, Fahrzeugen und Maschinen	857.991,76	722.100	135.891,76
2	3415	Auszahlungen für den Erwerb von Amts-, Betriebs- und Geschäftsausstattung	107.614,73	80.400	27.214,73
2	3416	Auszahlungen für den Erwerb von Kulturgütern	0,00	0	0,00
2	3417	Auszahlungen für den Erwerb von Beteiligungen	0,00	0	0,00

MVAG Ebene	MVAG Code	Mittelverwendungs- und -aufbringungsgruppen (1. und 2. Ebene)	RA 2021	VA 2021	Differenz
1	342	Auszahlungen von gewährten Darlehen sowie gewährten Vorschüssen	0,00	0	0,00
2	3421	Auszahlung von Darlehen an Träger des öffentlichen Rechts	0,00	0	0,00
2	3422	Auszahlung von Darlehen an Beteiligungen	0,00	0	0,00
2	3423	Auszahlung von Darlehen an Unternehmen und Haushalte	0,00	0	0,00
2	3425	Auszahlungen von Vorschüssen und Anzahlungen	0,00	0	0,00
1	343	Auszahlungen aus Kapitaltransfers	121.564,74	121.800	-235,26
2	3431	Kapitaltransferzahlungen an Träger des öffentlichen Rechts	0,00	0	0,00
2	3432	Kapitaltransferzahlungen an Beteiligungen	0,00	0	0,00
2	3433	Kapitaltransferzahlungen an Unternehmen (Finanzunternehmen)	121.564,74	121.800	-235,26
2	3434	Kapitaltransferzahlungen an Haushalte und Organisationen ohne Erwerbscharakter	0,00	0	0,00
2	3435	Kapitaltransferzahlungen an das Ausland	0,00	0	0,00
SU	34	Summe Auszahlungen Investive Gebarung	1.458.206,91	1.587.400	-129.193,09
SA2	SA2	Saldo (2) Geldfluss aus der Investiven Gebarung (33 - 34)	131.076,89	-450.000	581.076,89
SA3	SA3	Saldo (3) Nettofinanzierungssaldo (Saldo 1+ Saldo 2)	-3.649.607,08	-4.445.800	796.192,92
1	351	Einzahlungen aus der Aufnahme von Finanzschulden	414.342,69	708.600	-294.257,31
2	3511	Einzahlungen aus empfangenen Darlehen von öffentlichen Körperschaften und Rechtsträgern	0,00	0	0,00
2	3512	Einzahlungen aus empfangenen Darlehen von Beteiligungen	0,00	0	0,00
2	3513	Einzahlungen aus empfangenen Darlehen von Unternehmen und privaten Haushalten	0,00	0	0,00
2	3514	Einzahlungen aus Finanzschulden (Finanzunternehmen)	414.342,69	708.600	-294.257,31
1	353	Einzahlungen infolge eines Kapitaltausches bei derivativen Finanzinstrumenten mit Grundgeschäft	0,00	0	0,00
2	3530	Einzahlungen infolge eines Kapitaltausches bei derivativen Finanzinstrumenten mit Grundgeschäft	0,00	0	0,00
1	355	Einzahlungen aus dem Abgang von Finanzinstrumenten	0,00	0	0,00
2	3550	Einzahlungen aus dem Abgang von Finanzinstrumenten	0,00	0	0,00
SU	35	Summe Einzahlungen aus der Finanzierungstätigkeit	414.342,69	708.600	-294.257,31
1	361	Auszahlungen aus der Tilgung von Finanzschulden	79.172,29	51.600	27.572,29
2	3611	Auszahlungen aus empfangenen Darlehen von öffentlichen Körperschaften und Rechtsträgern	0,00	0	0,00
2	3612	Auszahlungen aus empfangenen Darlehen von Beteiligungen	0,00	0	0,00
2	3613	Auszahlungen aus empfangenen Darlehen von Unternehmen und privaten Haushalten	0,00	0	0,00
2	3614	Auszahlungen aus Finanzschulden	79.172,29	51.600	27.572,29
2	3615	Auszahlung aus der Rückzahlung von Leasingverbindlichkeiten	0,00	0	0,00
1	363	Auszahlungen infolge eines Kapitaltausches bei derivativen Finanzinstrumenten mit Grundgeschäft	0,00	0	0,00
2	3630	Auszahlungen infolge Kapitaltausches bei derivativen Finanzinstrumenten mit Grundgeschäft	0,00	0	0,00
1	365	Auszahlungen für den Erwerb von Finanzinstrumenten	0,00	0	0,00
2	3650	Auszahlungen für den Erwerb von Finanzinstrumenten	0,00	0	0,00
SU	36	Summe Auszahlungen aus der Finanzierungstätigkeit	79.172,29	51.600	27.572,29
SA4	SA4	Saldo (4) Geldfluss aus der Finanzierungstätigkeit (35 - 36)	335.170,40	657.000	-321.829,60
SA5	SA5	Saldo (5) Geldfluss aus der voranschlagswirksamen Gebarung (Saldo 3 + Saldo 4)	-3.314.436,68	-3.788.800	474.363,32
1	411	Einzahlungen aus nicht voranschlagswirksamen Forderungen	0,00	0	0,00
2	4110	Einzahlungen aus nicht voranschlagswirksamen Forderungen	0,00	0	0,00

MVAG Ebene	MVAG Code	Mittelverwendungs- und -aufbringungsgruppen (1. und 2. Ebene)	RA 2021	VA 2021	Differenz
1	412	Einzahlungen aus nicht voranschlagswirksamen Verbindlichkeiten	0,00	0	0,00
2	4120	Einzahlungen aus nicht voranschlagswirksamen Verbindlichkeiten	0,00	0	0,00
1	413	Einzahlungen aus der Aufnahme von zur Kassenstärkung eingegangenen Geldverbindlichkeiten (Barvorlagen)	0,00	0	0,00
2	4130	Einzahlungen aus der Aufnahme von zur Kassenstärkung eingegangenen Geldverbindlichkeiten (Barvorlagen)	0,00	0	0,00
SU	41	Summe Einzahlungen aus der nicht voranschlagswirksamen Gebarung	0,00	0	0,00
1	421	Auszahlungen aus nicht voranschlagswirksamen Forderungen	0,00	0	0,00
2	4210	Auszahlungen aus nicht voranschlagswirksamen Forderungen	0,00	0	0,00
1	422	Auszahlungen aus nicht voranschlagswirksamen Verbindlichkeiten	0,00	0	0,00
2	4220	Auszahlungen aus nicht voranschlagswirksamen Verbindlichkeiten	0,00	0	0,00
1	423	Auszahlungen zur Tilgung von zur Kassenstärkung eingegangenen Geldverbindlichkeiten (Barvorlagen)	0,00	0	0,00
2	4230	Auszahlungen zur Tilgung von zur Kassenstärkung eingegangenen Geldverbindlichkeiten (Barvorlagen)	0,00	0	0,00
SU	42	Summe Auszahlungen aus der nicht voranschlagswirksamen Gebarung	0,00	0	0,00
SA6	SA6	Geldfluss aus der nicht voranschlagswirksamen Gebarung	0,00	0	0,00
SA7	SA7	Veränderung an liquiden Mitteln (Saldo 5 + Saldo 6)	-3.314.436,68	-3.788.800	474.363,32

Ergebnisrechnung Bereichsbudget 2 - Unterricht, Erziehung, Sport und Wissenschaft (Länder und Gemeinden)

MVAG Ebene	MVAG Code	Mittelverwendungs- und -aufbringungsgruppen (1. und 2. Ebene)	RA 2021	VA 2021	Differenz
1	211	Erträge aus der operativen Verwaltungstätigkeit	4.608.390,24	5.091.900	-483.509,76
2	2111	Erträge aus eigenen Abgaben	0,00	0	0,00
2	2112	Erträge aus Ertragsanteilen	0,00	0	0,00
2	2113	Erträge aus Gebühren	0,00	0	0,00
2	2114	Erträge aus Leistungen	2.872.410,31	3.114.400	-241.989,69
2	2115	Erträge aus Besitz und wirtschaftlicher Tätigkeit	298.934,98	453.400	-154.465,02
2	2116	Erträge aus Veräußerung und sonstiger Erträge	1.132.140,23	1.211.300	-79.159,77
2	2117	Nicht finanzierungswirksame operative Erträge	304.904,72	312.800	-7.895,28
1	212	Erträge aus Transfers	4.155.694,51	4.393.000	-237.305,49
2	2121	Transferertrag von Trägern des öffentlichen Rechts	3.433.887,49	3.268.500	165.387,49
2	2122	Transferertrag von Beteiligungen	0,00	0	0,00
2	2123	Transferertrag von Unternehmen (mit Finanzunternehmen)	0,00	521.300	-521.300,00
2	2124	Transferertrag von Haushalten und Organisationen ohne Erwerbscharakter	600,00	0	600,00
2	2125	Transferertrag vom Ausland	0,00	0	0,00
2	2126	Investitions- und Tilgungszuschüsse zwischen Unternehmungen und Betrieben der Gebietskörperschaft und der Gebietskörperschaft	0,00	0	0,00
2	2127	Nicht finanzwirksamer Transferertrag	721.207,02	603.200	118.007,02
1	213	Finanzerträge	0,00	0	0,00
2	2131	Erträge aus Zinsen	0,00	0	0,00
2	2132	Erträge aus Zinsen aus derivativen Finanzinstrumenten ohne Grundgeschäft	0,00	0	0,00
2	2133	Erträge aus Gewinneinnahmen von marktbestimmten Betrieben	0,00	0	0,00
2	2134	Sonstige Finanzerträge	0,00	0	0,00
2	2135	Erträge aus Dividenden/Gewinnausschüttungen	0,00	0	0,00
2	2136	Sonstige nicht finanzierungswirksame Erträge	0,00	0	0,00
SU	21	Summe Erträge	8.764.084,75	9.484.900	-720.815,25
1	221	Personalaufwand	14.501.724,21	13.948.200	553.524,21
2	2211	Personalaufwand (Bezüge, Nebengeb., Mehrleistungen)	11.138.959,78	10.817.800	321.159,78
2	2212	Gesetzlicher und freiwilliger Sozialaufwand	2.860.872,38	2.800.600	60.272,38
2	2213	Sonstiger Personalaufwand	33.415,28	32.000	1.415,28
2	2214	Nicht finanzierungswirksamer Personalaufwand	468.476,77	297.800	170.676,77
1	222	Sachaufwand (ohne Transferaufwand)	12.109.497,88	13.389.700	-1.280.202,12
2	2221	Gebrauchs- und Verbrauchsgüter, Handelswaren	643.494,77	746.500	-103.005,23
2	2222	Verwaltungs- und Betriebsaufwand	1.036.075,64	1.404.100	-368.024,36
2	2223	Leasing- und Mietaufwand	508.611,18	567.000	-58.388,82
2	2224	Instandhaltung	877.128,35	1.049.500	-172.371,65
2	2225	Sonstiger Sachaufwand	5.516.297,92	6.075.700	-559.402,08
2	2226	Nicht finanzierungswirksamer Sachaufwand	3.527.890,02	3.546.900	-19.009,98

MVAG Ebene	MVAG Code	Mittelverwendungs- und -aufbringungsgruppen (1. und 2. Ebene)	RA 2021	VA 2021	Differenz
1	223	Transferaufwand (laufende Transfers und Kapitaltransfers)	8.365.433,16	8.736.600	-371.166,84
2	2231	Transferaufwand an Träger des öffentlichen Rechts	3.833.256,63	3.673.300	159.956,63
2	2232	Transferaufwand an Beteiligungen	0,00	0	0,00
2	2233	Transferaufwand an Unternehmen (mit Finanzunternehmen)	549.105,68	1.064.100	-514.994,32
2	2234	Transferaufwand an Haushalte und Organisationen ohne Erwerbscharakter	3.983.070,85	3.999.200	-16.129,15
2	2235	Transferaufwand an das Ausland	0,00	0	0,00
2	2236	Investitions- und Tilgungszuschüsse zwischen Unternehmungen und Betrieben der Gebietskörperschaft und der Gebietskörperschaft	0,00	0	0,00
2	2237	Nicht finanzierungswirksamer Transferaufwand	0,00	0	0,00
1	224	Finanzaufwand	119.184,55	108.700	10.484,55
2	2241	Zinsen aus Finanzschulden, Finanzierungsleasing, Forderungskauf und derivativen Finanzinstrumenten mit Grundgeschäft	119.184,55	108.700	10.484,55
2	2242	Zinsen und sonstige Aufwendungen aus derivativen Finanzinstrumenten ohne Grundgeschäft	0,00	0	0,00
2	2243	Gewinnentnahmen von Unternehmungen und marktbestimmten Betrieben der Gebietskörperschaft (innerhalb der Gebietskörperschaft)	0,00	0	0,00
2	2244	Sonstiger Finanzaufwand	0,00	0	0,00
2	2245	Nicht finanzierungswirksamer Finanzaufwand	0,00	0	0,00
SU	22	Summe Aufwendungen	35.095.839,80	36.183.200	-1.087.360,20
SA0	SA0	(0) Nettoergebnis (21 - 22)	-26.331.755,05	-26.698.300	366.544,95
1	230	Entnahmen von Haushaltsrücklagen	1.159.087,12	0	1.159.087,12
2	2301	Entnahmen von Haushaltsrücklagen	1.159.087,12	0	1.159.087,12
1	240	Zuweisungen an Haushaltsrücklagen	4.234.670,20	0	4.234.670,20
2	2401	Zuweisungen an Haushaltstücklagen	4.234.670,20	0	4.234.670,20
SU	23	Summe Haushaltsrücklagen	-3.075.583,08	0	-3.075.583,08
SA00	SA00	Nettoergebnis nach Zuweisungen und Entnahmen von Haushaltsrücklagen (SA 0 +/- SU 23)	-29.407.338,13	-26.698.300	-2.709.038,13

Finanzierungsergebnis Bereichsbudget 2 - Unterricht, Erziehung, Sport und Wissenschaft (Länder und Gemeinden)

MVAG Ebene	MVAG Code	Mittelverwendungs- und -aufbringungsgruppen (1. und 2. Ebene)	RA 2021	VA 2021	Differenz
1	311	Einzahlungen aus der operativen Verwaltungstätigkeit	4.484.485,67	4.779.000	-294.514,33
2	3111	Einzahlungen aus eigenen Abgaben	0,00	0	0,00
2	3112	Einzahlungen aus Ertragsanteilen	0,00	0	0,00
2	3113	Einzahlungen aus Gebühren	0,00	0	0,00
2	3114	Einzahlungen aus Leistungen	2.838.118,40	3.114.400	-276.281,60
2	3115	Einzahlungen aus Besitz und wirtschaftlicher Tätigkeiten	313.771,20	453.400	-139.628,80
2	3116	Einzahlungen aus Veräußerung von geringwertigen Wirtschaftsgütern (GWG) und sonstige Einzahlungen	1.332.596,07	1.211.200	121.396,07
1	312	Einzahlungen aus Transfers (ohne Kapitaltransfers)	3.441.754,77	3.789.800	-348.045,23
2	3121	Transferzahlungen von Trägern des öffentlichen Rechts	3.441.154,77	3.268.500	172.654,77
2	3122	Transferzahlungen von Beteiligungen	0,00	0	0,00
2	3123	Transferzahlungen von Unternehmen (inkl. Finanzunternehmen)	0,00	521.300	-521.300,00
2	3124	Transferzahlungen von Haushalten und Organisationen ohne Erwerbscharakter	600,00	0	600,00
2	3125	Transferzahlungen vom Ausland	0,00	0	0,00
2	3126	Investitions- und Tilgungszuschüsse zwischen Unternehmungen und Betrieben der Gebietskörperschaft und der Gebietskörperschaft	0,00	0	0,00
1	313	Einzahlungen aus Finanzerträgen	0,00	0	0,00
2	3131	Einzahlungen aus Zinserträgen	0,00	0	0,00
2	3133	Einzahlungen aus Gewinnentnahmen von marktbestimmten Betrieben	0,00	0	0,00
2	3134	Sonstige Einzahlungen aus Finanzerträgen	0,00	0	0,00
2	3135	Einzahlungen aus Dividenden/Gewinnausschüttungen	0,00	0	0,00
SU	31	Summe Einzahlungen Operative Gebarung	7.926.240,44	8.568.800	-642.559,56
1	321	Auszahlungen aus Personalaufwand	14.020.123,70	13.650.400	369.723,70
2	3211	Auszahlungen für Personalaufwand, Bezüge, Nebengebühren und Mehrleistungsvergütungen	11.126.924,16	10.817.800	309.124,16
2	3212	Auszahlungen für gesetzliche und freiwillige Sozialaufwendungen	2.859.920,41	2.800.600	59.320,41
2	3213	Auszahlungen aus sonstigem Personalaufwand	33.279,13	32.000	1.279,13
1	322	Auszahlungen aus Sachaufwand (ohne Transferaufwand)	8.441.254,80	9.829.600	-1.388.345,20
2	3221	Auszahlungen für Gebrauchs- und Verbrauchsgüter, Handelswaren	687.488,61	746.500	-59.011,39
2	3222	Auszahlungen für Verwaltungs- und Betriebsaufwand	1.023.542,17	1.404.100	-380.557,83
2	3223	Auszahlungen für Leasing- und Mietaufwand	523.205,72	567.000	-43.794,28
2	3224	Auszahlungen für Instandhaltung	919.235,00	1.049.500	-130.265,00
2	3225	Sonstige Auszahlungen aus Sachaufwand	5.287.783,30	6.062.500	-774.716,70
2	3226	Auszahlungen aus der Inanspruchnahme von Haftungen	0,00	0	0,00
1	323	Auszahlungen aus Transfers (ohne Kapitaltransfers)	7.225.354,68	7.201.600	23.754,68
2	3231	Transferzahlungen an Träger des öffentlichen Rechts	3.815.256,63	3.673.200	142.056,63
2	3232	Transferzahlungen an Beteiligungen	0,00	0	0,00
2	3233	Transferzahlungen an Unternehmen (inkl. Finanzunternehmen)	382.612,06	384.600	-1.987,94
2	3234	Transferzahlungen an Haushalte und Organisationen ohne Erwerbscharakter	3.027.485,99	3.143.800	-116.314,01

MVAG Ebene	MVAG Code	Mittelverwendungs- und -aufbringungsgruppen (1. und 2. Ebene)	RA 2021	VA 2021	Differenz
2	3235	Transferzahlungen an das Ausland	0,00	0	0,00
2	3236	Investitions- und Tilgungszuschüsse zwischen Unternehmungen und Betrieben der Gebietskörperschaft und der Gebietskörperschaft	0,00	0	0,00
1	324	Auszahlungen aus Finanzaufwand	119.184,55	108.700	10.484,55
2	3241	Auszahlungen für Zinsaufwand, für Finanzierungsleasing, für Forderungskauf, für Finanzschulden und derivative Finanzinstrumente mit Grundgeschäft	119.184,55	108.700	10.484,55
2	3242	Auszahlungen für Zinsen aus derivativen Finanzinstrumente ohne Grundgeschäft	0,00	0	0,00
2	3243	Auszahlung aus Gewinnentnahmen von marktbestimmten Betrieben	0,00	0	0,00
2	3244	Sonstige Auszahlungen aus Finanzaufwendungen	0,00	0	0,00
SU	32	Summe Auszahlungen Operative Gebarung	29.805.917,73	30.790.300	-984.382,27
SA1	SA1	Saldo (1) Geldfluss aus der Operativen Gebarung (31 - 32)	-21.879.677,29	-22.221.500	341.822,71
1	331	Einzahlungen aus der Investitionstätigkeit	0,00	100	-100,00
2	3311	Einzahlungen aus der Veräußerung von immateriellem Vermögen	0,00	0	0,00
2	3312	Einzahlungen aus der Veräußerung von Grundstücken und Grundstückseinrichtungen	0,00	100	-100,00
2	3313	Einzahlungen aus der Veräußerung von Gebäuden und Bauten	0,00	0	0,00
2	3314	Einzahlungen aus der Veräußerung von technischen Anlagen, Fahrzeugen und Maschinen	0,00	0	0,00
2	3315	Einzahlungen aus der Veräußerung von Amts-, Betriebs- und Geschäftsausstattung	0,00	0	0,00
2	3316	Einzahlungen aus der Veräußerung von Kulturgütern	0,00	0	0,00
2	3317	Einzahlungen aus der Veräußerung von Beteiligungen	0,00	0	0,00
1	332	Einzahlungen aus der Rückzahlung von Darlehen sowie gewährten Vorschüssen	0,00	0	0,00
2	3321	Einzahlungen aus Darlehen an Träger des öffentlichen Rechts	0,00	0	0,00
2	3322	Einzahlungen aus Darlehen an Beteiligungen	0,00	0	0,00
2	3323	Einzahlungen aus Darlehen an Unternehmen und Haushalte	0,00	0	0,00
2	3325	Einzahlungen aus Vorschüssen und Anzahlungen	0,00	0	0,00
1	333	Einzahlungen aus Kapitaltransfers	9.855.605,57	4.131.600	5.724.005,57
2	3331	Kapitaltransferzahlungen von Trägern des öffentlichen Rechts	9.855.605,57	4.131.600	5.724.005,57
2	3332	Kapitaltransferzahlungen von Beteiligungen	0,00	0	0,00
2	3333	Kapitaltransferzahlungen von Unternehmen	0,00	0	0,00
2	3334	Kapitaltransferzahlungen von Haushalten und Organisationen ohne Erwerbscharakter	0,00	0	0,00
2	3335	Kapitaltransferzahlungen vom Ausland	0,00	0	0,00
SU	33	Summe Einzahlungen Investive Gebarung	9.855.605,57	4.131.700	5.723.905,57
1	341	Auszahlungen aus der Investitionstätigkeit	6.532.589,48	11.392.600	-4.860.010,52
2	3411	Auszahlungen für den Erwerb von immateriellem Vermögen	29.115,74	2.500	26.615,74
2	3412	Auszahlungen für den Erwerb von Grundstücken und Grundstückseinrichtungen	215.780,36	483.400	-267.619,64
2	3413	Auszahlungen für den Erwerb von Gebäuden und Bauten	4.762.021,49	9.268.400	-4.506.378,51
2	3414	Auszahlungen für den Erwerb von technischen Anlagen, Fahrzeugen und Maschinen	1.534,10	3.700	-2.165,90
2	3415	Auszahlungen für den Erwerb von Amts-, Betriebs- und Geschäftsausstattung	1.522.442,79	1.629.500	-107.057,21
2	3416	Auszahlungen für den Erwerb von Kulturgütern	1.695,00	5.100	-3.405,00
2	3417	Auszahlungen für den Erwerb von Beteiligungen	0,00	0	0,00

MVAG Ebene	MVAG Code	Mittelverwendungs- und -aufbringungsgruppen (1. und 2. Ebene)	RA 2021	VA 2021	Differenz
1	342	Auszahlungen von gewährten Darlehen sowie gewährten Vorschüssen	0,00	0	0,00
2	3421	Auszahlung von Darlehen an Träger des öffentlichen Rechts	0,00	0	0,00
2	3422	Auszahlung von Darlehen an Beteiligungen	0,00	0	0,00
2	3423	Auszahlung von Darlehen an Unternehmen und Haushalte	0,00	0	0,00
2	3425	Auszahlungen von Vorschüssen und Anzahlungen	0,00	0	0,00
1	343	Auszahlungen aus Kapitaltransfers	1.056.371,62	1.535.000	-478.628,38
2	3431	Kapitaltransferzahlungen an Träger des öffentlichen Rechts	0,00	100	-100,00
2	3432	Kapitaltransferzahlungen an Beteiligungen	0,00	0	0,00
2	3433	Kapitaltransferzahlungen an Unternehmen (Finanzunternehmen)	204.393,62	679.500	-475.106,38
2	3434	Kapitaltransferzahlungen an Haushalte und Organisationen ohne Erwerbscharakter	851.978,00	855.400	-3.422,00
2	3435	Kapitaltransferzahlungen an das Ausland	0,00	0	0,00
SU	34	Summe Auszahlungen Investive Gebarung	7.588.961,10	12.927.600	-5.338.638,90
SA2	SA2	Saldo (2) Geldfluss aus der Investiven Gebarung (33 - 34)	2.266.644,47	-8.795.900	11.062.544,47
SA3	SA3	Saldo (3) Nettofinanzierungssaldo (Saldo 1+ Saldo 2)	-19.613.032,82	-31.017.400	11.404.367,18
1	351	Einzahlungen aus der Aufnahme von Finanzschulden	1.702.906,73	8.309.700	-6.606.793,27
2	3511	Einzahlungen aus empfangenen Darlehen von öffentlichen Körperschaften und Rechtsträgern	0,00	0	0,00
2	3512	Einzahlungen aus empfangenen Darlehen von Beteiligungen	0,00	0	0,00
2	3513	Einzahlungen aus empfangenen Darlehen von Unternehmen und privaten Haushalten	0,00	0	0,00
2	3514	Einzahlungen aus Finanzschulden (Finanzunternehmen)	1.702.906,73	8.309.700	-6.606.793,27
1	353	Einzahlungen infolge eines Kapitaltausches bei derivativen Finanzinstrumenten mit Grundgeschäft	0,00	0	0,00
2	3530	Einzahlungen infolge eines Kapitaltausches bei derivativen Finanzinstrumenten mit Grundgeschäft	0,00	0	0,00
1	355	Einzahlungen aus dem Abgang von Finanzinstrumenten	0,00	0	0,00
2	3550	Einzahlungen aus dem Abgang von Finanzinstrumenten	0,00	0	0,00
SU	35	Summe Einzahlungen aus der Finanzierungstätigkeit	1.702.906,73	8.309.700	-6.606.793,27
1	361	Auszahlungen aus der Tilgung von Finanzschulden	4.686.196,42	1.047.500	3.638.696,42
2	3611	Auszahlungen aus empfangenen Darlehen von öffentlichen Körperschaften und Rechtsträgern	0,00	0	0,00
2	3612	Auszahlungen aus empfangenen Darlehen von Beteiligungen	0,00	0	0,00
2	3613	Auszahlungen aus empfangenen Darlehen von Unternehmen und privaten Haushalten	0,00	0	0,00
2	3614	Auszahlungen aus Finanzschulden	4.686.196,42	1.047.500	3.638.696,42
2	3615	Auszahlung aus der Rückzahlung von Leasingverbindlichkeiten	0,00	0	0,00
1	363	Auszahlungen infolge eines Kapitaltausches bei derivativen Finanzinstrumenten mit Grundgeschäft	0,00	0	0,00
2	3630	Auszahlungen infolge Kapitaltausches bei derivativen Finanzinstrumenten mit Grundgeschäft	0,00	0	0,00
1	365	Auszahlungen für den Erwerb von Finanzinstrumenten	0,00	0	0,00
2	3650	Auszahlungen für den Erwerb von Finanzinstrumenten	0,00	0	0,00
SU	36	Summe Auszahlungen aus der Finanzierungstätigkeit	4.686.196,42	1.047.500	3.638.696,42
SA4	SA4	Saldo (4) Geldfluss aus der Finanzierungstätigkeit (35 - 36)	-2.983.289,69	7.262.200	-10.245.489,69
SA5	SA5	Saldo (5) Geldfluss aus der voranschlagswirksamen Gebarung (Saldo 3 + Saldo 4)	-22.596.322,51	-23.755.200	1.158.877,49
1	411	Einzahlungen aus nicht voranschlagswirksamen Forderungen	0,00	0	0,00
2	4110	Einzahlungen aus nicht voranschlagswirksamen Forderungen	0,00	0	0,00

MVAG Ebene	MVAG Code	Mittelverwendungs- und -aufbringungsgruppen (1. und 2. Ebene)	RA 2021	VA 2021	Differenz
1	412	Einzahlungen aus nicht voranschlagswirksamen Verbindlichkeiten	0,00	0	0,00
2	4120	Einzahlungen aus nicht voranschlagswirksamen Verbindlichkeiten	0,00	0	0,00
1	413	Einzahlungen aus der Aufnahme von zur Kassenstärkung eingegangenen Geldverbindlichkeiten (Barvorlagen)	0,00	0	0,00
2	4130	Einzahlungen aus der Aufnahme von zur Kassenstärkung eingegangenen Geldverbindlichkeiten (Barvorlagen)	0,00	0	0,00
SU	41	Summe Einzahlungen aus der nicht voranschlagswirksamen Gebarung	0,00	0	0,00
1	421	Auszahlungen aus nicht voranschlagswirksamen Forderungen	0,00	0	0,00
2	4210	Auszahlungen aus nicht voranschlagswirksamen Forderungen	0,00	0	0,00
1	422	Auszahlungen aus nicht voranschlagswirksamen Verbindlichkeiten	0,00	0	0,00
2	4220	Auszahlungen aus nicht voranschlagswirksamen Verbindlichkeiten	0,00	0	0,00
1	423	Auszahlungen zur Tilgung von zur Kassenstärkung eingegangenen Geldverbindlichkeiten (Barvorlagen)	0,00	0	0,00
2	4230	Auszahlungen zur Tilgung von zur Kassenstärkung eingegangenen Geldverbindlichkeiten (Barvorlagen)	0,00	0	0,00
SU	42	Summe Auszahlungen aus der nicht voranschlagswirksamen Gebarung	0,00	0	0,00
SA6	SA6	Geldfluss aus der nicht voranschlagswirksamen Gebarung	0,00	0	0,00
SA7	SA7	Veränderung an liquiden Mitteln (Saldo 5 + Saldo 6)	-22.596.322,51	-23.755.200	1.158.877,49

Ergebnisrechnung Bereichsbudget 3 - Kunst, Kultur und Kultus (Länder und Gemeinden)

MVAG Ebene	MVAG Code	Mittelverwendungs- und -aufbringungsgruppen (1. und 2. Ebene)	RA 2021	VA 2021	Differenz
1	211	Erträge aus der operativen Verwaltungstätigkeit	425.547,45	476.100	-50.552,55
2	2111	Erträge aus eigenen Abgaben	0,00	0	0,00
2	2112	Erträge aus Ertragsanteilen	0,00	0	0,00
2	2113	Erträge aus Gebühren	0,00	0	0,00
2	2114	Erträge aus Leistungen	327.786,57	368.600	-40.813,43
2	2115	Erträge aus Besitz und wirtschaftlicher Tätigkeit	5.439,45	8.600	-3.160,55
2	2116	Erträge aus Veräußerung und sonstiger Erträge	74.795,83	79.900	-5.104,17
2	2117	Nicht finanzierungswirksame operative Erträge	17.525,60	19.000	-1.474,40
1	212	Erträge aus Transfers	355.432,34	344.200	11.232,34
2	2121	Transferertrag von Trägern des öffentlichen Rechts	328.990,83	300.000	28.990,83
2	2122	Transferertrag von Beteiligungen	0,00	0	0,00
2	2123	Transferertrag von Unternehmen (mit Finanzunternehmen)	0,00	2.000	-2.000,00
2	2124	Transferertrag von Haushalten und Organisationen ohne Erwerbscharakter	5.633,80	16.000	-10.366,20
2	2125	Transferertrag vom Ausland	0,00	2.000	-2.000,00
2	2126	Investitions- und Tilgungszuschüsse zwischen Unternehmungen und Betrieben der Gebietskörperschaft und der Gebietskörperschaft	0,00	0	0,00
2	2127	Nicht finanzwirksamer Transferertrag	20.807,71	24.200	-3.392,29
1	213	Finanzerträge	0,00	0	0,00
2	2131	Erträge aus Zinsen	0,00	0	0,00
2	2132	Erträge aus Zinsen aus derivativen Finanzinstrumenten ohne Grundgeschäft	0,00	0	0,00
2	2133	Erträge aus Gewinneinnahmen von marktbestimmten Betrieben	0,00	0	0,00
2	2134	Sonstige Finanzerträge	0,00	0	0,00
2	2135	Erträge aus Dividenden/Gewinnausschüttungen	0,00	0	0,00
2	2136	Sonstige nicht finanzierungswirksame Erträge	0,00	0	0,00
SU	21	Summe Erträge	780.979,79	820.300	-39.320,21
1	221	Personalaufwand	888.399,22	847.500	40.899,22
2	2211	Personalaufwand (Bezüge, Nebengeb., Mehrleistungen)	720.146,08	682.500	37.646,08
2	2212	Gesetzlicher und freiwilliger Sozialaufwand	156.155,78	146.200	9.955,78
2	2213	Sonstiger Personalaufwand	1.681,80	1.700	-18,20
2	2214	Nicht finanzierungswirksamer Personalaufwand	10.415,56	17.100	-6.684,44
1	222	Sachaufwand (ohne Transferaufwand)	1.302.568,09	1.973.100	-670.531,91
2	2221	Gebrauchs- und Verbrauchsgüter, Handelswaren	95.459,88	130.400	-34.940,12
2	2222	Verwaltungs- und Betriebsaufwand	106.574,08	130.300	-23.725,92
2	2223	Leasing- und Mietaufwand	213.486,62	369.200	-155.713,38
2	2224	Instandhaltung	35.351,13	69.800	-34.448,87
2	2225	Sonstiger Sachaufwand	810.903,51	1.231.100	-420.196,49
2	2226	Nicht finanzierungswirksamer Sachaufwand	40.792,87	42.300	-1.507,13

MVAG Ebene	MVAG Code	Mittelverwendungs- und -aufbringungsgruppen (1. und 2. Ebene)	RA 2021	VA 2021	Differenz
1	223	Transferaufwand (laufende Transfers und Kapitaltransfers)	1.637.397,02	1.829.900	-192.502,98
2	2231	Transferaufwand an Träger des öffentlichen Rechts	0,00	0	0,00
2	2232	Transferaufwand an Beteiligungen	0,00	0	0,00
2	2233	Transferaufwand an Unternehmen (mit Finanzunternehmen)	306.156,23	407.200	-101.043,77
2	2234	Transferaufwand an Haushalte und Organisationen ohne Erwerbscharakter	1.331.240,79	1.420.700	-89.459,21
2	2235	Transferaufwand an das Ausland	0,00	2.000	-2.000,00
2	2236	Investitions- und Tilgungszuschüsse zwischen Unternehmungen und Betrieben der Gebietskörperschaft und der Gebietskörperschaft	0,00	0	0,00
2	2237	Nicht finanzierungswirksamer Transferaufwand	0,00	0	0,00
1	224	Finanzaufwand	3.729,22	3.600	129,22
2	2241	Zinsen aus Finanzschulden, Finanzierungsleasing, Forderungskauf und derivativen Finanzinstrumenten mit Grundgeschäft	3.729,22	3.600	129,22
2	2242	Zinsen und sonstige Aufwendungen aus derivativen Finanzinstrumenten ohne Grundgeschäft	0,00	0	0,00
2	2243	Gewinnentnahmen von Unternehmungen und marktbestimmten Betrieben der Gebietskörperschaft (innerhalb der Gebietskörperschaft)	0,00	0	0,00
2	2244	Sonstiger Finanzaufwand	0,00	0	0,00
2	2245	Nicht finanzierungswirksamer Finanzaufwand	0,00	0	0,00
SU	22	Summe Aufwendungen	3.832.093,55	4.654.100	-822.006,45
SA0	SA0	(0) Nettoergebnis (21 - 22)	-3.051.113,76	-3.833.800	782.686,24
1	230	Entnahmen von Haushaltsrücklagen	154.079,95	0	154.079,95
2	2301	Entnahmen von Haushaltsrücklagen	154.079,95	0	154.079,95
1	240	Zuweisungen an Haushaltsrücklagen	27.670,19	0	27.670,19
2	2401	Zuweisungen an Haushaltstücklagen	27.670,19	0	27.670,19
SU	23	Summe Haushaltsrücklagen	126.409,76	0	126.409,76
SA00	SA00	Nettoergebnis nach Zuweisungen und Entnahmen von Haushaltsrücklagen (SA 0 +/- SU 23)	-2.924.704,00	-3.833.800	909.096,00

Finanzierungsergebnis Bereichsbudget 3 - Kunst, Kultur und Kultus (Länder und Gemeinden)

MVAG Ebene	MVAG Code	Mittelverwendungs- und -aufbringungsgruppen (1. und 2. Ebene)	RA 2021	VA 2021	Differenz
1	311	Einzahlungen aus der operativen Verwaltungstätigkeit	407.282,73	457.100	-49.817,27
2	3111	Einzahlungen aus eigenen Abgaben	0,00	0	0,00
2	3112	Einzahlungen aus Ertragsanteilen	0,00	0	0,00
2	3113	Einzahlungen aus Gebühren	0,00	0	0,00
2	3114	Einzahlungen aus Leistungen	323.764,00	368.600	-44.836,00
2	3115	Einzahlungen aus Besitz und wirtschaftlicher Tätigkeiten	9.279,45	8.600	679,45
2	3116	Einzahlungen aus Veräußerung von geringwertigen Wirtschaftsgütern (GWG) und sonstige Einzahlungen	74.239,28	79.900	-5.660,72
1	312	Einzahlungen aus Transfers (ohne Kapitaltransfers)	70.995,31	320.000	-249.004,69
2	3121	Transferzahlungen von Trägern des öffentlichen Rechts	48.990,83	300.000	-251.009,17
2	3122	Transferzahlungen von Beteiligungen	0,00	0	0,00
2	3123	Transferzahlungen von Unternehmen (inkl. Finanzunternehmen)	21.370,68	2.000	19.370,68
2	3124	Transferzahlungen von Haushalten und Organisationen ohne Erwerbscharakter	633,80	16.000	-15.366,20
2	3125	Transferzahlungen vom Ausland	0,00	2.000	-2.000,00
2	3126	Investitions- und Tilgungszuschüsse zwischen Unternehmungen und Betrieben der Gebietskörperschaft und der Gebietskörperschaft	0,00	0	0,00
1	313	Einzahlungen aus Finanzerträgen	0,00	0	0,00
2	3131	Einzahlungen aus Zinserträgen	0,00	0	0,00
2	3133	Einzahlungen aus Gewinnentnahmen von marktbestimmten Betrieben	0,00	0	0,00
2	3134	Sonstige Einzahlungen aus Finanzerträgen	0,00	0	0,00
2	3135	Einzahlungen aus Dividenden/Gewinnausschüttungen	0,00	0	0,00
SU	31	Summe Einzahlungen Operative Gebarung	478.278,04	777.100	-298.821,96
1	321	Auszahlungen aus Personalaufwand	878.766,89	830.400	48.366,89
2	3211	Auszahlungen für Personalaufwand, Bezüge, Nebengebühren und Mehrleistungsvergütungen	720.855,33	682.500	38.355,33
2	3212	Auszahlungen für gesetzliche und freiwillige Sozialaufwendungen	156.229,76	146.200	10.029,76
2	3213	Auszahlungen aus sonstigem Personalaufwand	1.681,80	1.700	-18,20
1	322	Auszahlungen aus Sachaufwand (ohne Transferaufwand)	1.255.588,44	1.930.100	-674.511,56
2	3221	Auszahlungen für Gebrauchs- und Verbrauchsgüter, Handelswaren	95.762,60	130.400	-34.637,40
2	3222	Auszahlungen für Verwaltungs- und Betriebsaufwand	106.356,34	130.300	-23.943,66
2	3223	Auszahlungen für Leasing- und Mietaufwand	213.981,62	369.200	-155.218,38
2	3224	Auszahlungen für Instandhaltung	31.877,71	69.800	-37.922,29
2	3225	Sonstige Auszahlungen aus Sachaufwand	807.610,17	1.230.400	-422.789,83
2	3226	Auszahlungen aus der Inanspruchnahme von Haftungen	0,00	0	0,00
1	323	Auszahlungen aus Transfers (ohne Kapitaltransfers)	1.311.802,04	1.526.100	-214.297,96
2	3231	Transferzahlungen an Träger des öffentlichen Rechts	0,00	0	0,00
2	3232	Transferzahlungen an Beteiligungen	0,00	0	0,00
2	3233	Transferzahlungen an Unternehmen (inkl. Finanzunternehmen)	169.761,25	280.700	-110.938,75
2	3234	Transferzahlungen an Haushalte und Organisationen ohne Erwerbscharakter	1.142.040,79	1.243.400	-101.359,21

MVAG Ebene	MVAG Code	Mittelverwendungs- und -aufbringungsgruppen (1. und 2. Ebene)	RA 2021	VA 2021	Differenz
2	3235	Transferzahlungen an das Ausland	0,00	2.000	-2.000,00
2	3236	Investitions- und Tilgungszuschüsse zwischen Unternehmungen und Betrieben der Gebietskörperschaft und der Gebietskörperschaft	0,00	0	0,00
1	324	Auszahlungen aus Finanzaufwand	3.729,22	3.600	129,22
2	3241	Auszahlungen für Zinsaufwand, für Finanzierungsleasing, für Forderungskauf, für Finanzschulden und derivative Finanzinstrumente mit Grundgeschäft	3.729,22	3.600	129,22
2	3242	Auszahlungen für Zinsen aus derivativen Finanzinstrumente ohne Grundgeschäft	0,00	0	0,00
2	3243	Auszahlung aus Gewinnentnahmen von marktbestimmten Betrieben	0,00	0	0,00
2	3244	Sonstige Auszahlungen aus Finanzaufwendungen	0,00	0	0,00
SU	32	Summe Auszahlungen Operative Gebarung	3.449.886,59	4.290.200	-840.313,41
SA1	SA1	Saldo (1) Geldfluss aus der Operativen Gebarung (31 - 32)	-2.971.608,55	-3.513.100	541.491,45
1	331	Einzahlungen aus der Investitionstätigkeit	0,00	0	0,00
2	3311	Einzahlungen aus der Veräußerung von immateriellem Vermögen	0,00	0	0,00
2	3312	Einzahlungen aus der Veräußerung von Grundstücken und Grundstückseinrichtungen	0,00	0	0,00
2	3313	Einzahlungen aus der Veräußerung von Gebäuden und Bauten	0,00	0	0,00
2	3314	Einzahlungen aus der Veräußerung von technischen Anlagen, Fahrzeugen und Maschinen	0,00	0	0,00
2	3315	Einzahlungen aus der Veräußerung von Amts-, Betriebs- und Geschäftsausstattung	0,00	0	0,00
2	3316	Einzahlungen aus der Veräußerung von Kulturgütern	0,00	0	0,00
2	3317	Einzahlungen aus der Veräußerung von Beteiligungen	0,00	0	0,00
1	332	Einzahlungen aus der Rückzahlung von Darlehen sowie gewährten Vorschüssen	0,00	0	0,00
2	3321	Einzahlungen aus Darlehen an Träger des öffentlichen Rechts	0,00	0	0,00
2	3322	Einzahlungen aus Darlehen an Beteiligungen	0,00	0	0,00
2	3323	Einzahlungen aus Darlehen an Unternehmen und Haushalte	0,00	0	0,00
2	3325	Einzahlungen aus Vorschüssen und Anzahlungen	0,00	0	0,00
1	333	Einzahlungen aus Kapitaltransfers	31.200,00	30.000	1.200,00
2	3331	Kapitaltransferzahlungen von Trägern des öffentlichen Rechts	31.200,00	30.000	1.200,00
2	3332	Kapitaltransferzahlungen von Beteiligungen	0,00	0	0,00
2	3333	Kapitaltransferzahlungen von Unternehmen	0,00	0	0,00
2	3334	Kapitaltransferzahlungen von Haushalten und Organisationen ohne Erwerbscharakter	0,00	0	0,00
2	3335	Kapitaltransferzahlungen vom Ausland	0,00	0	0,00
SU	33	Summe Einzahlungen Investive Gebarung	31.200,00	30.000	1.200,00
1	341	Auszahlungen aus der Investitionstätigkeit	198.244,34	860.900	-662.655,66
2	3411	Auszahlungen für den Erwerb von immateriellem Vermögen	0,00	200	-200,00
2	3412	Auszahlungen für den Erwerb von Grundstücken und Grundstückseinrichtungen	5.420,81	2.000	3.420,81
2	3413	Auszahlungen für den Erwerb von Gebäuden und Bauten	102.636,02	687.700	-585.063,98
2	3414	Auszahlungen für den Erwerb von technischen Anlagen, Fahrzeugen und Maschinen	0,00	0	0,00
2	3415	Auszahlungen für den Erwerb von Amts-, Betriebs- und Geschäftsausstattung	19.556,02	76.000	-56.443,98
2	3416	Auszahlungen für den Erwerb von Kulturgütern	70.631,49	95.000	-24.368,51
2	3417	Auszahlungen für den Erwerb von Beteiligungen	0,00	0	0,00

MVAG Ebene	MVAG Code	Mittelverwendungs- und -aufbringungsgruppen (1. und 2. Ebene)	RA 2021	VA 2021	Differenz
1	342	Auszahlungen von gewährten Darlehen sowie gewährten Vorschüssen	0,00	0	0,00
2	3421	Auszahlung von Darlehen an Träger des öffentlichen Rechts	0,00	0	0,00
2	3422	Auszahlung von Darlehen an Beteiligungen	0,00	0	0,00
2	3423	Auszahlung von Darlehen an Unternehmen und Haushalte	0,00	0	0,00
2	3425	Auszahlungen von Vorschüssen und Anzahlungen	0,00	0	0,00
1	343	Auszahlungen aus Kapitaltransfers	262.694,98	303.800	-41.105,02
2	3431	Kapitaltransferzahlungen an Träger des öffentlichen Rechts	0,00	0	0,00
2	3432	Kapitaltransferzahlungen an Beteiligungen	0,00	0	0,00
2	3433	Kapitaltransferzahlungen an Unternehmen (Finanzunternehmen)	76.394,98	126.500	-50.105,02
2	3434	Kapitaltransferzahlungen an Haushalte und Organisationen ohne Erwerbscharakter	186.300,00	177.300	9.000,00
2	3435	Kapitaltransferzahlungen an das Ausland	0,00	0	0,00
SU	34	Summe Auszahlungen Investive Gebarung	460.939,32	1.164.700	-703.760,68
SA2	SA2	Saldo (2) Geldfluss aus der Investiven Gebarung (33 - 34)	-429.739,32	-1.134.700	704.960,68
SA3	SA3	Saldo (3) Nettofinanzierungssaldo (Saldo 1+ Saldo 2)	-3.401.347,87	-4.647.800	1.246.452,13
1	351	Einzahlungen aus der Aufnahme von Finanzschulden	67.723,40	408.500	-340.776,60
2	3511	Einzahlungen aus empfangenen Darlehen von öffentlichen Körperschaften und Rechtsträgern	0,00	0	0,00
2	3512	Einzahlungen aus empfangenen Darlehen von Beteiligungen	0,00	0	0,00
2	3513	Einzahlungen aus empfangenen Darlehen von Unternehmen und privaten Haushalten	0,00	0	0,00
2	3514	Einzahlungen aus Finanzschulden (Finanzunternehmen)	67.723,40	408.500	-340.776,60
1	353	Einzahlungen infolge eines Kapitaltausches bei derivativen Finanzinstrumenten mit Grundgeschäft	0,00	0	0,00
2	3530	Einzahlungen infolge eines Kapitaltausches bei derivativen Finanzinstrumenten mit Grundgeschäft	0,00	0	0,00
1	355	Einzahlungen aus dem Abgang von Finanzinstrumenten	0,00	0	0,00
2	3550	Einzahlungen aus dem Abgang von Finanzinstrumenten	0,00	0	0,00
SU	35	Summe Einzahlungen aus der Finanzierungstätigkeit	67.723,40	408.500	-340.776,60
1	361	Auszahlungen aus der Tilgung von Finanzschulden	45.495,96	37.200	8.295,96
2	3611	Auszahlungen aus empfangenen Darlehen von öffentlichen Körperschaften und Rechtsträgern	0,00	0	0,00
2	3612	Auszahlungen aus empfangenen Darlehen von Beteiligungen	0,00	0	0,00
2	3613	Auszahlungen aus empfangenen Darlehen von Unternehmen und privaten Haushalten	0,00	0	0,00
2	3614	Auszahlungen aus Finanzschulden	45.495,96	37.200	8.295,96
2	3615	Auszahlung aus der Rückzahlung von Leasingverbindlichkeiten	0,00	0	0,00
1	363	Auszahlungen infolge eines Kapitaltausches bei derivativen Finanzinstrumenten mit Grundgeschäft	0,00	0	0,00
2	3630	Auszahlungen infolge Kapitaltausches bei derivativen Finanzinstrumenten mit Grundgeschäft	0,00	0	0,00
1	365	Auszahlungen für den Erwerb von Finanzinstrumenten	0,00	0	0,00
2	3650	Auszahlungen für den Erwerb von Finanzinstrumenten	0,00	0	0,00
SU	36	Summe Auszahlungen aus der Finanzierungstätigkeit	45.495,96	37.200	8.295,96
SA4	SA4	Saldo (4) Geldfluss aus der Finanzierungstätigkeit (35 - 36)	22.227,44	371.300	-349.072,56
SA5	SA5	Saldo (5) Geldfluss aus der voranschlagswirksamen Gebarung (Saldo 3 + Saldo 4)	-3.379.120,43	-4.276.500	897.379,57
1	411	Einzahlungen aus nicht voranschlagswirksamen Forderungen	0,00	0	0,00
2	4110	Einzahlungen aus nicht voranschlagswirksamen Forderungen	0,00	0	0,00

MVAG Ebene	MVAG Code	Mittelverwendungs- und -aufbringungsgruppen (1. und 2. Ebene)	RA 2021	VA 2021	Differenz
1	412	Einzahlungen aus nicht voranschlagswirksamen Verbindlichkeiten	0,00	0	0,00
2	4120	Einzahlungen aus nicht voranschlagswirksamen Verbindlichkeiten	0,00	0	0,00
1	413	Einzahlungen aus der Aufnahme von zur Kassenstärkung eingegangenen Geldverbindlichkeiten (Barvorlagen)	0,00	0	0,00
2	4130	Einzahlungen aus der Aufnahme von zur Kassenstärkung eingegangenen Geldverbindlichkeiten (Barvorlagen)	0,00	0	0,00
SU	41	Summe Einzahlungen aus der nicht voranschlagswirksamen Gebarung	0,00	0	0,00
1	421	Auszahlungen aus nicht voranschlagswirksamen Forderungen	0,00	0	0,00
2	4210	Auszahlungen aus nicht voranschlagswirksamen Forderungen	0,00	0	0,00
1	422	Auszahlungen aus nicht voranschlagswirksamen Verbindlichkeiten	0,00	0	0,00
2	4220	Auszahlungen aus nicht voranschlagswirksamen Verbindlichkeiten	0,00	0	0,00
1	423	Auszahlungen zur Tilgung von zur Kassenstärkung eingegangenen Geldverbindlichkeiten (Barvorlagen)	0,00	0	0,00
2	4230	Auszahlungen zur Tilgung von zur Kassenstärkung eingegangenen Geldverbindlichkeiten (Barvorlagen)	0,00	0	0,00
SU	42	Summe Auszahlungen aus der nicht voranschlagswirksamen Gebarung	0,00	0	0,00
SA6	SA6	Geldfluss aus der nicht voranschlagswirksamen Gebarung	0,00	0	0,00
SA7	SA7	Veränderung an liquiden Mitteln (Saldo 5 + Saldo 6)	-3.379.120,43	-4.276.500	897.379,57

Ergebnisrechnung Bereichsbudget 4 - Soziale Wohlfahrt und Wohnbauförderung (Länder und Gemeinden)

MVAG Ebene	MVAG Code	Mittelverwendungs- und -aufbringungsgruppen (1. und 2. Ebene)	RA 2021	VA 2021	Differenz
1	211	Erträge aus der operativen Verwaltungstätigkeit	1.073.636,68	685.100	388.536,68
2	2111	Erträge aus eigenen Abgaben	0,00	0	0,00
2	2112	Erträge aus Ertragsanteilen	0,00	0	0,00
2	2113	Erträge aus Gebühren	0,00	0	0,00
2	2114	Erträge aus Leistungen	558.121,51	475.800	82.321,51
2	2115	Erträge aus Besitz und wirtschaftlicher Tätigkeit	34.078,73	33.600	478,73
2	2116	Erträge aus Veräußerung und sonstiger Erträge	347.722,07	80.000	267.722,07
2	2117	Nicht finanzierungswirksame operative Erträge	133.714,37	95.700	38.014,37
1	212	Erträge aus Transfers	1.738.596,66	845.200	893.396,66
2	2121	Transferertrag von Trägern des öffentlichen Rechts	1.555.968,97	667.200	888.768,97
2	2122	Transferertrag von Beteiligungen	0,00	0	0,00
2	2123	Transferertrag von Unternehmen (mit Finanzunternehmen)	0,00	0	0,00
2	2124	Transferertrag von Haushalten und Organisationen ohne Erwerbscharakter	167.419,42	170.000	-2.580,58
2	2125	Transferertrag vom Ausland	15.208,27	8.000	7.208,27
2	2126	Investitions- und Tilgungszuschüsse zwischen Unternehmungen und Betrieben der Gebietskörperschaft und der Gebietskörperschaft	0,00	0	0,00
2	2127	Nicht finanzwirksamer Transferertrag	0,00	0	0,00
1	213	Finanzerträge	306.696,24	310.400	-3.703,76
2	2131	Erträge aus Zinsen	306.696,24	310.400	-3.703,76
2	2132	Erträge aus Zinsen aus derivativen Finanzinstrumenten ohne Grundgeschäft	0,00	0	0,00
2	2133	Erträge aus Gewinneinnahmen von marktbestimmten Betrieben	0,00	0	0,00
2	2134	Sonstige Finanzerträge	0,00	0	0,00
2	2135	Erträge aus Dividenden/Gewinnausschüttungen	0,00	0	0,00
2	2136	Sonstige nicht finanzierungswirksame Erträge	0,00	0	0,00
SU	21	Summe Erträge	3.118.929,58	1.840.700	1.278.229,58
1	221	Personalaufwand	2.707.880,49	2.396.400	311.480,49
2	2211	Personalaufwand (Bezüge, Nebengeb., Mehrleistungen)	2.088.667,53	1.860.700	227.967,53
2	2212	Gesetzlicher und freiwilliger Sozialaufwand	533.660,12	508.000	25.660,12
2	2213	Sonstiger Personalaufwand	4.767,22	3.600	1.167,22
2	2214	Nicht finanzierungswirksamer Personalaufwand	80.785,62	24.100	56.685,62
1	222	Sachaufwand (ohne Transferaufwand)	2.064.005,16	1.176.600	887.405,16
2	2221	Gebrauchs- und Verbrauchsgüter, Handelswaren	242.697,96	58.000	184.697,96
2	2222	Verwaltungs- und Betriebsaufwand	200.217,79	220.400	-20.182,21
2	2223	Leasing- und Mietaufwand	154.884,87	71.200	83.684,87
2	2224	Instandhaltung	1.162,66	2.300	-1.137,34
2	2225	Sonstiger Sachaufwand	1.457.572,51	816.700	640.872,51
2	2226	Nicht finanzierungswirksamer Sachaufwand	7.469,37	8.000	-530,63

MVAG Ebene	MVAG Code	Mittelverwendungs- und -aufbringungsgruppen (1. und 2. Ebene)	RA 2021	VA 2021	Differenz
1	223	Transferaufwand (laufende Transfers und Kapitaltransfers)	25.817.867,19	26.266.500	-448.632,81
2	2231	Transferaufwand an Träger des öffentlichen Rechts	25.215.753,94	25.635.600	-419.846,06
2	2232	Transferaufwand an Beteiligungen	0,00	0	0,00
2	2233	Transferaufwand an Unternehmen (mit Finanzunternehmen)	52.618,00	54.900	-2.282,00
2	2234	Transferaufwand an Haushalte und Organisationen ohne Erwerbscharakter	547.450,60	576.000	-28.549,40
2	2235	Transferaufwand an das Ausland	0,00	0	0,00
2	2236	Investitions- und Tilgungszuschüsse zwischen Unternehmungen und Betrieben der Gebietskörperschaft und der Gebietskörperschaft	0,00	0	0,00
2	2237	Nicht finanzierungswirksamer Transferaufwand	2.044,65	0	2.044,65
1	224	Finanzaufwand	126.644,09	128.300	-1.655,91
2	2241	Zinsen aus Finanzschulden, Finanzierungsleasing, Forderungskauf und derivativen Finanzinstrumenten mit Grundgeschäft	126.644,09	128.300	-1.655,91
2	2242	Zinsen und sonstige Aufwendungen aus derivativen Finanzinstrumenten ohne Grundgeschäft	0,00	0	0,00
2	2243	Gewinnentnahmen von Unternehmungen und marktbestimmten Betrieben der Gebietskörperschaft (innerhalb der Gebietskörperschaft)	0,00	0	0,00
2	2244	Sonstiger Finanzaufwand	0,00	0	0,00
2	2245	Nicht finanzierungswirksamer Finanzaufwand	0,00	0	0,00
SU	22	Summe Aufwendungen	30.716.396,93	29.967.800	748.596,93
SA0	SA0	(0) Nettoergebnis (21 - 22)	-27.597.467,35	-28.127.100	529.632,65
1	230	Entnahmen von Haushaltsrücklagen	22.441,00	0	22.441,00
2	2301	Entnahmen von Haushaltsrücklagen	22.441,00	0	22.441,00
1	240	Zuweisungen an Haushaltsrücklagen	0,00	0	0,00
2	2401	Zuweisungen an Haushaltstücklagen	0,00	0	0,00
SU	23	Summe Haushaltsrücklagen	22.441,00	0	22.441,00
SA00	SA00	Nettoergebnis nach Zuweisungen und Entnahmen von Haushaltsrücklagen (SA 0 +/- SU 23)	-27.575.026,35	-28.127.100	552.073,65

Finanzierungsergebnis Bereichsbudget 4 - Soziale Wohlfahrt und Wohnbauförderung (Länder und Gemeinden)

MVAG Ebene	MVAG Code	Mittelverwendungs- und -aufbringungsgruppen (1. und 2. Ebene)	RA 2021	VA 2021	Differenz
1	311	Einzahlungen aus der operativen Verwaltungstätigkeit	899.146,63	589.400	309.746,63
2	3111	Einzahlungen aus eigenen Abgaben	0,00	0	0,00
2	3112	Einzahlungen aus Ertragsanteilen	0,00	0	0,00
2	3113	Einzahlungen aus Gebühren	0,00	0	0,00
2	3114	Einzahlungen aus Leistungen	515.413,00	475.800	39.613,00
2	3115	Einzahlungen aus Besitz und wirtschaftlicher Tätigkeiten	33.551,93	33.600	-48,07
2	3116	Einzahlungen aus Veräußerung von geringwertigen Wirtschaftsgütern (GWG) und sonstige Einzahlungen	350.181,70	80.000	270.181,70
1	312	Einzahlungen aus Transfers (ohne Kapitaltransfers)	1.600.098,67	845.200	754.898,67
2	3121	Transferzahlungen von Trägern des öffentlichen Rechts	1.376.902,50	667.200	709.702,50
2	3122	Transferzahlungen von Beteiligungen	0,00	0	0,00
2	3123	Transferzahlungen von Unternehmen (inkl. Finanzunternehmen)	0,00	0	0,00
2	3124	Transferzahlungen von Haushalten und Organisationen ohne Erwerbscharakter	207.987,90	170.000	37.987,90
2	3125	Transferzahlungen vom Ausland	15.208,27	8.000	7.208,27
2	3126	Investitions- und Tilgungszuschüsse zwischen Unternehmungen und Betrieben der Gebietskörperschaft und der Gebietskörperschaft	0,00	0	0,00
1	313	Einzahlungen aus Finanzerträgen	270.893,78	310.400	-39.506,22
2	3131	Einzahlungen aus Zinserträgen	270.893,78	310.400	-39.506,22
2	3133	Einzahlungen aus Gewinnentnahmen von marktbestimmten Betrieben	0,00	0	0,00
2	3134	Sonstige Einzahlungen aus Finanzerträgen	0,00	0	0,00
2	3135	Einzahlungen aus Dividenden/Gewinnausschüttungen	0,00	0	0,00
SU	31	Summe Einzahlungen Operative Gebarung	2.770.139,08	1.745.000	1.025.139,08
1	321	Auszahlungen aus Personalaufwand	2.623.269,71	2.372.300	250.969,71
2	3211	Auszahlungen für Personalaufwand, Bezüge, Nebengebühren und Mehrleistungsvergütungen	2.085.224,77	1.860.700	224.524,77
2	3212	Auszahlungen für gesetzliche und freiwillige Sozialaufwendungen	533.277,72	508.000	25.277,72
2	3213	Auszahlungen aus sonstigem Personalaufwand	4.767,22	3.600	1.167,22
1	322	Auszahlungen aus Sachaufwand (ohne Transferaufwand)	2.036.189,90	1.165.000	871.189,90
2	3221	Auszahlungen für Gebrauchs- und Verbrauchsgüter, Handelswaren	193.165,36	58.000	135.165,36
2	3222	Auszahlungen für Verwaltungs- und Betriebsaufwand	201.655,21	220.400	-18.744,79
2	3223	Auszahlungen für Leasing- und Mietaufwand	153.266,62	71.200	82.066,62
2	3224	Auszahlungen für Instandhaltung	1.162,66	2.300	-1.137,34
2	3225	Sonstige Auszahlungen aus Sachaufwand	1.486.940,05	813.100	673.840,05
2	3226	Auszahlungen aus der Inanspruchnahme von Haftungen	0,00	0	0,00
1	323	Auszahlungen aus Transfers (ohne Kapitaltransfers)	25.842.701,17	26.253.300	-410.598,83
2	3231	Transferzahlungen an Träger des öffentlichen Rechts	25.247.928,94	25.635.600	-387.671,06
2	3232	Transferzahlungen an Beteiligungen	0,00	0	0,00
2	3233	Transferzahlungen an Unternehmen (inkl. Finanzunternehmen)	53.418,00	54.300	-882,00
2	3234	Transferzahlungen an Haushalte und Organisationen ohne Erwerbscharakter	541.354,23	563.400	-22.045,77

MVAG Ebene	MVAG Code	Mittelverwendungs- und -aufbringungsgruppen (1. und 2. Ebene)	RA 2021	VA 2021	Differenz
2	3235	Transferzahlungen an das Ausland	0,00	0	0,00
2	3236	Investitions- und Tilgungszuschüsse zwischen Unternehmungen und Betrieben der Gebietskörperschaft und der Gebietskörperschaft	0,00	0	0,00
1	324	Auszahlungen aus Finanzaufwand	126.644,09	128.300	-1.655,91
2	3241	Auszahlungen für Zinsaufwand, für Finanzierungsleasing, für Forderungskauf, für Finanzschulden und derivative Finanzinstrumente mit Grundgeschäft	126.644,09	128.300	-1.655,91
2	3242	Auszahlungen für Zinsen aus derivativen Finanzinstrumente ohne Grundgeschäft	0,00	0	0,00
2	3243	Auszahlung aus Gewinnentnahmen von marktbestimmten Betrieben	0,00	0	0,00
2	3244	Sonstige Auszahlungen aus Finanzaufwendungen	0,00	0	0,00
SU	32	Summe Auszahlungen Operative Gebarung	30.628.804,87	29.918.900	709.904,87
SA1	SA1	Saldo (1) Geldfluss aus der Operativen Gebarung (31 - 32)	-27.858.665,79	-28.173.900	315.234,21
1	331	Einzahlungen aus der Investitionstätigkeit	0,00	0	0,00
2	3311	Einzahlungen aus der Veräußerung von immateriellem Vermögen	0,00	0	0,00
2	3312	Einzahlungen aus der Veräußerung von Grundstücken und Grundstückseinrichtungen	0,00	0	0,00
2	3313	Einzahlungen aus der Veräußerung von Gebäuden und Bauten	0,00	0	0,00
2	3314	Einzahlungen aus der Veräußerung von technischen Anlagen, Fahrzeugen und Maschinen	0,00	0	0,00
2	3315	Einzahlungen aus der Veräußerung von Amts-, Betriebs- und Geschäftsausstattung	0,00	0	0,00
2	3316	Einzahlungen aus der Veräußerung von Kulturgütern	0,00	0	0,00
2	3317	Einzahlungen aus der Veräußerung von Beteiligungen	0,00	0	0,00
1	332	Einzahlungen aus der Rückzahlung von Darlehen sowie gewährten Vorschüssen	352.510,72	429.800	-77.289,28
2	3321	Einzahlungen aus Darlehen an Träger des öffentlichen Rechts	0,00	0	0,00
2	3322	Einzahlungen aus Darlehen an Beteiligungen	0,00	0	0,00
2	3323	Einzahlungen aus Darlehen an Unternehmen und Haushalte	352.510,72	429.800	-77.289,28
2	3325	Einzahlungen aus Vorschüssen und Anzahlungen	0,00	0	0,00
1	333	Einzahlungen aus Kapitaltransfers	0,00	0	0,00
2	3331	Kapitaltransferzahlungen von Trägern des öffentlichen Rechts	0,00	0	0,00
2	3332	Kapitaltransferzahlungen von Beteiligungen	0,00	0	0,00
2	3333	Kapitaltransferzahlungen von Unternehmen	0,00	0	0,00
2	3334	Kapitaltransferzahlungen von Haushalten und Organisationen ohne Erwerbscharakter	0,00	0	0,00
2	3335	Kapitaltransferzahlungen vom Ausland	0,00	0	0,00
SU	33	Summe Einzahlungen Investive Gebarung	352.510,72	429.800	-77.289,28
1	341	Auszahlungen aus der Investitionstätigkeit	8.948,34	100	8.848,34
2	3411	Auszahlungen für den Erwerb von immateriellem Vermögen	0,00	0	0,00
2	3412	Auszahlungen für den Erwerb von Grundstücken und Grundstückseinrichtungen	0,00	0	0,00
2	3413	Auszahlungen für den Erwerb von Gebäuden und Bauten	0,00	0	0,00
2	3414	Auszahlungen für den Erwerb von technischen Anlagen, Fahrzeugen und Maschinen	0,00	0	0,00
2	3415	Auszahlungen für den Erwerb von Amts-, Betriebs- und Geschäftsausstattung	8.948,34	100	8.848,34
2	3416	Auszahlungen für den Erwerb von Kulturgütern	0,00	0	0,00
2	3417	Auszahlungen für den Erwerb von Beteiligungen	0,00	0	0,00

MVAG Ebene	MVAG Code	Mittelverwendungs- und -aufbringungsgruppen (1. und 2. Ebene)	RA 2021	VA 2021	Differenz
1	342	Auszahlungen von gewährten Darlehen sowie gewährten Vorschüssen	22.441,00	170.000	-147.559,00
2	3421	Auszahlung von Darlehen an Träger des öffentlichen Rechts	0,00	0	0,00
2	3422	Auszahlung von Darlehen an Beteiligungen	0,00	0	0,00
2	3423	Auszahlung von Darlehen an Unternehmen und Haushalte	22.441,00	170.000	-147.559,00
2	3425	Auszahlungen von Vorschüssen und Anzahlungen	0,00	0	0,00
1	343	Auszahlungen aus Kapitaltransfers	4.314,00	13.200	-8.886,00
2	3431	Kapitaltransferzahlungen an Träger des öffentlichen Rechts	0,00	0	0,00
2	3432	Kapitaltransferzahlungen an Beteiligungen	0,00	0	0,00
2	3433	Kapitaltransferzahlungen an Unternehmen (Finanzunternehmen)	0,00	600	-600,00
2	3434	Kapitaltransferzahlungen an Haushalte und Organisationen ohne Erwerbscharakter	4.314,00	12.600	-8.286,00
2	3435	Kapitaltransferzahlungen an das Ausland	0,00	0	0,00
SU	34	Summe Auszahlungen Investive Gebarung	35.703,34	183.300	-147.596,66
SA2	SA2	Saldo (2) Geldfluss aus der Investiven Gebarung (33 - 34)	316.807,38	246.500	70.307,38
SA3	SA3	Saldo (3) Nettofinanzierungssaldo (Saldo 1+ Saldo 2)	-27.541.858,41	-27.927.400	385.541,59
1	351	Einzahlungen aus der Aufnahme von Finanzschulden	0,00	145.000	-145.000,00
2	3511	Einzahlungen aus empfangenen Darlehen von öffentlichen Körperschaften und Rechtsträgern	0,00	0	0,00
2	3512	Einzahlungen aus empfangenen Darlehen von Beteiligungen	0,00	0	0,00
2	3513	Einzahlungen aus empfangenen Darlehen von Unternehmen und privaten Haushalten	0,00	0	0,00
2	3514	Einzahlungen aus Finanzschulden (Finanzunternehmen)	0,00	145.000	-145.000,00
1	353	Einzahlungen infolge eines Kapitaltausches bei derivativen Finanzinstrumenten mit Grundgeschäft	0,00	0	0,00
2	3530	Einzahlungen infolge eines Kapitaltausches bei derivativen Finanzinstrumenten mit Grundgeschäft	0,00	0	0,00
1	355	Einzahlungen aus dem Abgang von Finanzinstrumenten	0,00	0	0,00
2	3550	Einzahlungen aus dem Abgang von Finanzinstrumenten	0,00	0	0,00
SU	35	Summe Einzahlungen aus der Finanzierungstätigkeit	0,00	145.000	-145.000,00
1	361	Auszahlungen aus der Tilgung von Finanzschulden	530.289,77	528.300	1.989,77
2	3611	Auszahlungen aus empfangenen Darlehen von öffentlichen Körperschaften und Rechtsträgern	0,00	0	0,00
2	3612	Auszahlungen aus empfangenen Darlehen von Beteiligungen	0,00	0	0,00
2	3613	Auszahlungen aus empfangenen Darlehen von Unternehmen und privaten Haushalten	0,00	0	0,00
2	3614	Auszahlungen aus Finanzschulden	530.289,77	528.300	1.989,77
2	3615	Auszahlung aus der Rückzahlung von Leasingverbindlichkeiten	0,00	0	0,00
1	363	Auszahlungen infolge eines Kapitaltausches bei derivativen Finanzinstrumenten mit Grundgeschäft	0,00	0	0,00
2	3630	Auszahlungen infolge Kapitaltausches bei derivativen Finanzinstrumenten mit Grundgeschäft	0,00	0	0,00
1	365	Auszahlungen für den Erwerb von Finanzinstrumenten	0,00	0	0,00
2	3650	Auszahlungen für den Erwerb von Finanzinstrumenten	0,00	0	0,00
SU	36	Summe Auszahlungen aus der Finanzierungstätigkeit	530.289,77	528.300	1.989,77
SA4	SA4	Saldo (4) Geldfluss aus der Finanzierungstätigkeit (35 - 36)	-530.289,77	-383.300	-146.989,77
SA5	SA5	Saldo (5) Geldfluss aus der voranschlagswirksamen Gebarung (Saldo 3 + Saldo 4)	-28.072.148,18	-28.310.700	238.551,82
1	411	Einzahlungen aus nicht voranschlagswirksamen Forderungen	0,00	0	0,00
2	4110	Einzahlungen aus nicht voranschlagswirksamen Forderungen	0,00	0	0,00

MVAG Ebene	MVAG Code	Mittelverwendungs- und -aufbringungsgruppen (1. und 2. Ebene)	RA 2021	VA 2021	Differenz
1	412	Einzahlungen aus nicht voranschlagswirksamen Verbindlichkeiten	0,00	0	0,00
2	4120	Einzahlungen aus nicht voranschlagswirksamen Verbindlichkeiten	0,00	0	0,00
1	413	Einzahlungen aus der Aufnahme von zur Kassenstärkung eingegangenen Geldverbindlichkeiten (Barvorlagen)	0,00	0	0,00
2	4130	Einzahlungen aus der Aufnahme von zur Kassenstärkung eingegangenen Geldverbindlichkeiten (Barvorlagen)	0,00	0	0,00
SU	41	Summe Einzahlungen aus der nicht voranschlagswirksamen Gebarung	0,00	0	0,00
1	421	Auszahlungen aus nicht voranschlagswirksamen Forderungen	0,00	0	0,00
2	4210	Auszahlungen aus nicht voranschlagswirksamen Forderungen	0,00	0	0,00
1	422	Auszahlungen aus nicht voranschlagswirksamen Verbindlichkeiten	0,00	0	0,00
2	4220	Auszahlungen aus nicht voranschlagswirksamen Verbindlichkeiten	0,00	0	0,00
1	423	Auszahlungen zur Tilgung von zur Kassenstärkung eingegangenen Geldverbindlichkeiten (Barvorlagen)	0,00	0	0,00
2	4230	Auszahlungen zur Tilgung von zur Kassenstärkung eingegangenen Geldverbindlichkeiten (Barvorlagen)	0,00	0	0,00
SU	42	Summe Auszahlungen aus der nicht voranschlagswirksamen Gebarung	0,00	0	0,00
SA6	SA6	Geldfluss aus der nicht voranschlagswirksamen Gebarung	0,00	0	0,00
SA7	SA7	Veränderung an liquiden Mitteln (Saldo 5 + Saldo 6)	-28.072.148,18	-28.310.700	238.551,82

Ergebnisrechnung Bereichsbudget 5 - Gesundheit (Länder und Gemeinden)

MVAG Ebene	MVAG Code	Mittelverwendungs- und -aufbringungsgruppen (1. und 2. Ebene)	RA 2021	VA 2021	Differenz
1	211	Erträge aus der operativen Verwaltungstätigkeit	444.127,68	524.000	-79.872,32
2	2111	Erträge aus eigenen Abgaben	0,00	0	0,00
2	2112	Erträge aus Ertragsanteilen	0,00	0	0,00
2	2113	Erträge aus Gebühren	0,00	0	0,00
2	2114	Erträge aus Leistungen	361.969,46	453.500	-91.530,54
2	2115	Erträge aus Besitz und wirtschaftlicher Tätigkeit	0,00	0	0,00
2	2116	Erträge aus Veräußerung und sonstiger Erträge	70.338,66	23.400	46.938,66
2	2117	Nicht finanzierungswirksame operative Erträge	11.819,56	47.100	-35.280,44
1	212	Erträge aus Transfers	119.234,50	17.900	101.334,50
2	2121	Transferertrag von Trägern des öffentlichen Rechts	99.944,50	13.000	86.944,50
2	2122	Transferertrag von Beteiligungen	0,00	0	0,00
2	2123	Transferertrag von Unternehmen (mit Finanzunternehmen)	0,00	0	0,00
2	2124	Transferertrag von Haushalten und Organisationen ohne Erwerbscharakter	19.290,00	100	19.190,00
2	2125	Transferertrag vom Ausland	0,00	0	0,00
2	2126	Investitions- und Tilgungszuschüsse zwischen Unternehmungen und Betrieben der Gebietskörperschaft und der Gebietskörperschaft	0,00	0	0,00
2	2127	Nicht finanzwirksamer Transferertrag	0,00	4.800	-4.800,00
1	213	Finanzerträge	0,00	0	0,00
2	2131	Erträge aus Zinsen	0,00	0	0,00
2	2132	Erträge aus Zinsen aus derivativen Finanzinstrumenten ohne Grundgeschäft	0,00	0	0,00
2	2133	Erträge aus Gewinneinnahmen von marktbestimmten Betrieben	0,00	0	0,00
2	2134	Sonstige Finanzerträge	0,00	0	0,00
2	2135	Erträge aus Dividenden/Gewinnausschüttungen	0,00	0	0,00
2	2136	Sonstige nicht finanzierungswirksame Erträge	0,00	0	0,00
SU	21	Summe Erträge	563.362,18	541.900	21.462,18
1	221	Personalaufwand	1.786.548,59	1.534.400	252.148,59
2	2211	Personalaufwand (Bezüge, Nebengeb., Mehrleistungen)	1.364.315,30	1.200.300	164.015,30
2	2212	Gesetzlicher und freiwilliger Sozialaufwand	334.429,55	289.400	45.029,55
2	2213	Sonstiger Personalaufwand	18.243,90	8.100	10.143,90
2	2214	Nicht finanzierungswirksamer Personalaufwand	69.559,84	36.600	32.959,84
1	222	Sachaufwand (ohne Transferaufwand)	516.033,00	620.100	-104.067,00
2	2221	Gebrauchs- und Verbrauchsgüter, Handelswaren	123.524,84	219.200	-95.675,16
2	2222	Verwaltungs- und Betriebsaufwand	47.698,13	45.300	2.398,13
2	2223	Leasing- und Mietaufwand	30.935,08	35.000	-4.064,92
2	2224	Instandhaltung	1.663,66	9.100	-7.436,34
2	2225	Sonstiger Sachaufwand	305.531,78	300.700	4.831,78
2	2226	Nicht finanzierungswirksamer Sachaufwand	6.679,51	10.800	-4.120,49

MVAG Ebene	MVAG Code	Mittelverwendungs- und -aufbringungsgruppen (1. und 2. Ebene)	RA 2021	VA 2021	Differenz
1	223	Transferaufwand (laufende Transfers und Kapitaltransfers)	13.980.151,65	13.977.000	3.151,65
2	2231	Transferaufwand an Träger des öffentlichen Rechts	13.725.280,19	13.739.700	-14.419,81
2	2232	Transferaufwand an Beteiligungen	0,00	0	0,00
2	2233	Transferaufwand an Unternehmen (mit Finanzunternehmen)	12.226,41	30.400	-18.173,59
2	2234	Transferaufwand an Haushalte und Organisationen ohne Erwerbscharakter	242.645,05	206.900	35.745,05
2	2235	Transferaufwand an das Ausland	0,00	0	0,00
2	2236	Investitions- und Tilgungszuschüsse zwischen Unternehmungen und Betrieben der Gebietskörperschaft und der Gebietskörperschaft	0,00	0	0,00
2	2237	Nicht finanzierungswirksamer Transferaufwand	0,00	0	0,00
1	224	Finanzaufwand	243,47	300	-56,53
2	2241	Zinsen aus Finanzschulden, Finanzierungsleasing, Forderungskauf und derivativen Finanzinstrumenten mit Grundgeschäft	243,47	300	-56,53
2	2242	Zinsen und sonstige Aufwendungen aus derivativen Finanzinstrumenten ohne Grundgeschäft	0,00	0	0,00
2	2243	Gewinnentnahmen von Unternehmungen und marktbestimmten Betrieben der Gebietskörperschaft (innerhalb der Gebietskörperschaft)	0,00	0	0,00
2	2244	Sonstiger Finanzaufwand	0,00	0	0,00
2	2245	Nicht finanzierungswirksamer Finanzaufwand	0,00	0	0,00
SU	22	Summe Aufwendungen	16.282.976,71	16.131.800	151.176,71
SA0	SA0	(0) Nettoergebnis (21 - 22)	-15.719.614,53	-15.589.900	-129.714,53
1	230	Entnahmen von Haushaltsrücklagen	5.455,89	0	5.455,89
2	2301	Entnahmen von Haushaltsrücklagen	5.455,89	0	5.455,89
1	240	Zuweisungen an Haushaltsrücklagen	0,00	0	0,00
2	2401	Zuweisungen an Haushaltstücklagen	0,00	0	0,00
SU	23	Summe Haushaltsrücklagen	5.455,89	0	5.455,89
SA00	SA00	Nettoergebnis nach Zuweisungen und Entnahmen von Haushaltsrücklagen (SA 0 +/- SU 23)	-15.714.158,64	-15.589.900	-124.258,64

Finanzierungsergebnis Bereichsbudget 5 - Gesundheit (Länder und Gemeinden)

MVAG Ebene	MVAG Code	Mittelverwendungs- und -aufbringungsgruppen (1. und 2. Ebene)	RA 2021	VA 2021	Differenz
1	311	Einzahlungen aus der operativen Verwaltungstätigkeit	375.003,09	476.900	-101.896,91
2	3111	Einzahlungen aus eigenen Abgaben	0,00	0	0,00
2	3112	Einzahlungen aus Ertragsanteilen	0,00	0	0,00
2	3113	Einzahlungen aus Gebühren	0,00	0	0,00
2	3114	Einzahlungen aus Leistungen	376.664,43	453.500	-76.835,57
2	3115	Einzahlungen aus Besitz und wirtschaftlicher Tätigkeiten	0,00	0	0,00
2	3116	Einzahlungen aus Veräußerung von geringwertigen Wirtschaftsgütern (GWG) und sonstige Einzahlungen	-1.661,34	23.400	-25.061,34
1	312	Einzahlungen aus Transfers (ohne Kapitaltransfers)	105.291,59	13.100	92.191,59
2	3121	Transferzahlungen von Trägern des öffentlichen Rechts	99.944,50	13.000	86.944,50
2	3122	Transferzahlungen von Beteiligungen	0,00	0	0,00
2	3123	Transferzahlungen von Unternehmen (inkl. Finanzunternehmen)	0,00	0	0,00
2	3124	Transferzahlungen von Haushalten und Organisationen ohne Erwerbscharakter	5.347,09	100	5.247,09
2	3125	Transferzahlungen vom Ausland	0,00	0	0,00
2	3126	Investitions- und Tilgungszuschüsse zwischen Unternehmungen und Betrieben der Gebietskörperschaft und der Gebietskörperschaft	0,00	0	0,00
1	313	Einzahlungen aus Finanzerträgen	0,00	0	0,00
2	3131	Einzahlungen aus Zinserträgen	0,00	0	0,00
2	3133	Einzahlungen aus Gewinnentnahmen von marktbestimmten Betrieben	0,00	0	0,00
2	3134	Sonstige Einzahlungen aus Finanzerträgen	0,00	0	0,00
2	3135	Einzahlungen aus Dividenden/Gewinnausschüttungen	0,00	0	0,00
SU	31	Summe Einzahlungen Operative Gebarung	480.294,68	490.000	-9.705,32
1	321	Auszahlungen aus Personalaufwand	1.717.578,17	1.497.800	219.778,17
2	3211	Auszahlungen für Personalaufwand, Bezüge, Nebengebühren und Mehrleistungsvergütungen	1.364.855,95	1.200.300	164.555,95
2	3212	Auszahlungen für gesetzliche und freiwillige Sozialaufwendungen	334.478,32	289.400	45.078,32
2	3213	Auszahlungen aus sonstigem Personalaufwand	18.243,90	8.100	10.143,90
1	322	Auszahlungen aus Sachaufwand (ohne Transferaufwand)	500.717,90	608.100	-107.382,10
2	3221	Auszahlungen für Gebrauchs- und Verbrauchsgüter, Handelswaren	123.393,42	219.200	-95.806,58
2	3222	Auszahlungen für Verwaltungs- und Betriebsaufwand	37.798,13	45.300	-7.501,87
2	3223	Auszahlungen für Leasing- und Mietaufwand	31.520,28	35.000	-3.479,72
2	3224	Auszahlungen für Instandhaltung	1.663,66	9.100	-7.436,34
2	3225	Sonstige Auszahlungen aus Sachaufwand	306.342,41	299.500	6.842,41
2	3226	Auszahlungen aus der Inanspruchnahme von Haftungen	0,00	0	0,00
1	323	Auszahlungen aus Transfers (ohne Kapitaltransfers)	13.776.604,44	13.826.600	-49.995,56
2	3231	Transferzahlungen an Träger des öffentlichen Rechts	13.725.280,19	13.739.700	-14.419,81
2	3232	Transferzahlungen an Beteiligungen	0,00	0	0,00
2	3233	Transferzahlungen an Unternehmen (inkl. Finanzunternehmen)	4.000,00	7.700	-3.700,00
2	3234	Transferzahlungen an Haushalte und Organisationen ohne Erwerbscharakter	47.324,25	79.200	-31.875,75

MVAG Ebene	MVAG Code	Mittelverwendungs- und -aufbringungsgruppen (1. und 2. Ebene)	RA 2021	VA 2021	Differenz
2	3235	Transferzahlungen an das Ausland	0,00	0	0,00
2	3236	Investitions- und Tilgungszuschüsse zwischen Unternehmungen und Betrieben der Gebietskörperschaft und der Gebietskörperschaft	0,00	0	0,00
1	324	Auszahlungen aus Finanzaufwand	243,47	300	-56,53
2	3241	Auszahlungen für Zinsaufwand, für Finanzierungsleasing, für Forderungskauf, für Finanzschulden und derivative Finanzinstrumente mit Grundgeschäft	243,47	300	-56,53
2	3242	Auszahlungen für Zinsen aus derivativen Finanzinstrumente ohne Grundgeschäft	0,00	0	0,00
2	3243	Auszahlung aus Gewinnentnahmen von marktbestimmten Betrieben	0,00	0	0,00
2	3244	Sonstige Auszahlungen aus Finanzaufwendungen	0,00	0	0,00
SU	32	Summe Auszahlungen Operative Gebarung	15.995.143,98	15.932.800	62.343,98
SA1	SA1	Saldo (1) Geldfluss aus der Operativen Gebarung (31 - 32)	-15.514.849,30	-15.442.800	-72.049,30
1	331	Einzahlungen aus der Investitionstätigkeit	0,00	0	0,00
2	3311	Einzahlungen aus der Veräußerung von immateriellem Vermögen	0,00	0	0,00
2	3312	Einzahlungen aus der Veräußerung von Grundstücken und Grundstückseinrichtungen	0,00	0	0,00
2	3313	Einzahlungen aus der Veräußerung von Gebäuden und Bauten	0,00	0	0,00
2	3314	Einzahlungen aus der Veräußerung von technischen Anlagen, Fahrzeugen und Maschinen	0,00	0	0,00
2	3315	Einzahlungen aus der Veräußerung von Amts-, Betriebs- und Geschäftsausstattung	0,00	0	0,00
2	3316	Einzahlungen aus der Veräußerung von Kulturgütern	0,00	0	0,00
2	3317	Einzahlungen aus der Veräußerung von Beteiligungen	0,00	0	0,00
1	332	Einzahlungen aus der Rückzahlung von Darlehen sowie gewährten Vorschüssen	0,00	0	0,00
2	3321	Einzahlungen aus Darlehen an Träger des öffentlichen Rechts	0,00	0	0,00
2	3322	Einzahlungen aus Darlehen an Beteiligungen	0,00	0	0,00
2	3323	Einzahlungen aus Darlehen an Unternehmen und Haushalte	0,00	0	0,00
2	3325	Einzahlungen aus Vorschüssen und Anzahlungen	0,00	0	0,00
1	333	Einzahlungen aus Kapitaltransfers	0,00	0	0,00
2	3331	Kapitaltransferzahlungen von Trägern des öffentlichen Rechts	0,00	0	0,00
2	3332	Kapitaltransferzahlungen von Beteiligungen	0,00	0	0,00
2	3333	Kapitaltransferzahlungen von Unternehmen	0,00	0	0,00
2	3334	Kapitaltransferzahlungen von Haushalten und Organisationen ohne Erwerbscharakter	0,00	0	0,00
2	3335	Kapitaltransferzahlungen vom Ausland	0,00	0	0,00
SU	33	Summe Einzahlungen Investive Gebarung	0,00	0	0,00
1	341	Auszahlungen aus der Investitionstätigkeit	4.110,14	2.500	1.610,14
2	3411	Auszahlungen für den Erwerb von immateriellem Vermögen	0,00	0	0,00
2	3412	Auszahlungen für den Erwerb von Grundstücken und Grundstückseinrichtungen	0,00	0	0,00
2	3413	Auszahlungen für den Erwerb von Gebäuden und Bauten	0,00	0	0,00
2	3414	Auszahlungen für den Erwerb von technischen Anlagen, Fahrzeugen und Maschinen	0,00	0	0,00
2	3415	Auszahlungen für den Erwerb von Amts-, Betriebs- und Geschäftsausstattung	4.110,14	2.500	1.610,14
2	3416	Auszahlungen für den Erwerb von Kulturgütern	0,00	0	0,00
2	3417	Auszahlungen für den Erwerb von Beteiligungen	0,00	0	0,00

MVAG Ebene	MVAG Code	Mittelverwendungs- und -aufbringungsgruppen (1. und 2. Ebene)	RA 2021	VA 2021	Differenz
1	342	Auszahlungen von gewährten Darlehen sowie gewährten Vorschüssen	0,00	0	0,00
2	3421	Auszahlung von Darlehen an Träger des öffentlichen Rechts	0,00	0	0,00
2	3422	Auszahlung von Darlehen an Beteiligungen	0,00	0	0,00
2	3423	Auszahlung von Darlehen an Unternehmen und Haushalte	0,00	0	0,00
2	3425	Auszahlungen von Vorschüssen und Anzahlungen	0,00	0	0,00
1	343	Auszahlungen aus Kapitaltransfers	209.642,73	150.400	59.242,73
2	3431	Kapitaltransferzahlungen an Träger des öffentlichen Rechts	0,00	0	0,00
2	3432	Kapitaltransferzahlungen an Beteiligungen	0,00	0	0,00
2	3433	Kapitaltransferzahlungen an Unternehmen (Finanzunternehmen)	5.678,82	22.700	-17.021,18
2	3434	Kapitaltransferzahlungen an Haushalte und Organisationen ohne Erwerbscharakter	203.963,91	127.700	76.263,91
2	3435	Kapitaltransferzahlungen an das Ausland	0,00	0	0,00
SU	34	Summe Auszahlungen Investive Gebarung	213.752,87	152.900	60.852,87
SA2	SA2	Saldo (2) Geldfluss aus der Investiven Gebarung (33 - 34)	-213.752,87	-152.900	-60.852,87
SA3	SA3	Saldo (3) Nettofinanzierungssaldo (Saldo 1+ Saldo 2)	-15.728.602,17	-15.595.700	-132.902,17
1	351	Einzahlungen aus der Aufnahme von Finanzschulden	0,00	0	0,00
2	3511	Einzahlungen aus empfangenen Darlehen von öffentlichen Körperschaften und Rechtsträgern	0,00	0	0,00
2	3512	Einzahlungen aus empfangenen Darlehen von Beteiligungen	0,00	0	0,00
2	3513	Einzahlungen aus empfangenen Darlehen von Unternehmen und privaten Haushalten	0,00	0	0,00
2	3514	Einzahlungen aus Finanzschulden (Finanzunternehmen)	0,00	0	0,00
1	353	Einzahlungen infolge eines Kapitaltausches bei derivativen Finanzinstrumenten mit Grundgeschäft	0,00	0	0,00
2	3530	Einzahlungen infolge eines Kapitaltausches bei derivativen Finanzinstrumenten mit Grundgeschäft	0,00	0	0,00
1	355	Einzahlungen aus dem Abgang von Finanzinstrumenten	0,00	0	0,00
2	3550	Einzahlungen aus dem Abgang von Finanzinstrumenten	0,00	0	0,00
SU	35	Summe Einzahlungen aus der Finanzierungstätigkeit	0,00	0	0,00
1	361	Auszahlungen aus der Tilgung von Finanzschulden	32.717,74	32.600	117,74
2	3611	Auszahlungen aus empfangenen Darlehen von öffentlichen Körperschaften und Rechtsträgern	0,00	0	0,00
2	3612	Auszahlungen aus empfangenen Darlehen von Beteiligungen	0,00	0	0,00
2	3613	Auszahlungen aus empfangenen Darlehen von Unternehmen und privaten Haushalten	0,00	0	0,00
2	3614	Auszahlungen aus Finanzschulden	32.717,74	32.600	117,74
2	3615	Auszahlung aus der Rückzahlung von Leasingverbindlichkeiten	0,00	0	0,00
1	363	Auszahlungen infolge eines Kapitaltausches bei derivativen Finanzinstrumenten mit Grundgeschäft	0,00	0	0,00
2	3630	Auszahlungen infolge Kapitaltausches bei derivativen Finanzinstrumenten mit Grundgeschäft	0,00	0	0,00
1	365	Auszahlungen für den Erwerb von Finanzinstrumenten	0,00	0	0,00
2	3650	Auszahlungen für den Erwerb von Finanzinstrumenten	0,00	0	0,00
SU	36	Summe Auszahlungen aus der Finanzierungstätigkeit	32.717,74	32.600	117,74
SA4	SA4	Saldo (4) Geldfluss aus der Finanzierungstätigkeit (35 - 36)	-32.717,74	-32.600	-117,74
SA5	SA5	Saldo (5) Geldfluss aus der voranschlagswirksamen Gebarung (Saldo 3 + Saldo 4)	-15.761.319,91	-15.628.300	-133.019,91
1	411	Einzahlungen aus nicht voranschlagswirksamen Forderungen	0,00	0	0,00
2	4110	Einzahlungen aus nicht voranschlagswirksamen Forderungen	0,00	0	0,00

MVAG Ebene	MVAG Code	Mittelverwendungs- und -aufbringungsgruppen (1. und 2. Ebene)	RA 2021	VA 2021	Differenz
1	412	Einzahlungen aus nicht voranschlagswirksamen Verbindlichkeiten	0,00	0	0,00
2	4120	Einzahlungen aus nicht voranschlagswirksamen Verbindlichkeiten	0,00	0	0,00
1	413	Einzahlungen aus der Aufnahme von zur Kassenstärkung eingegangenen Geldverbindlichkeiten (Barvorlagen)	0,00	0	0,00
2	4130	Einzahlungen aus der Aufnahme von zur Kassenstärkung eingegangenen Geldverbindlichkeiten (Barvorlagen)	0,00	0	0,00
SU	41	Summe Einzahlungen aus der nicht voranschlagswirksamen Gebarung	0,00	0	0,00
1	421	Auszahlungen aus nicht voranschlagswirksamen Forderungen	0,00	0	0,00
2	4210	Auszahlungen aus nicht voranschlagswirksamen Forderungen	0,00	0	0,00
1	422	Auszahlungen aus nicht voranschlagswirksamen Verbindlichkeiten	0,00	0	0,00
2	4220	Auszahlungen aus nicht voranschlagswirksamen Verbindlichkeiten	0,00	0	0,00
1	423	Auszahlungen zur Tilgung von zur Kassenstärkung eingegangenen Geldverbindlichkeiten (Barvorlagen)	0,00	0	0,00
2	4230	Auszahlungen zur Tilgung von zur Kassenstärkung eingegangenen Geldverbindlichkeiten (Barvorlagen)	0,00	0	0,00
SU	42	Summe Auszahlungen aus der nicht voranschlagswirksamen Gebarung	0,00	0	0,00
SA6	SA6	Geldfluss aus der nicht voranschlagswirksamen Gebarung	0,00	0	0,00
SA7	SA7	Veränderung an liquiden Mitteln (Saldo 5 + Saldo 6)	-15.761.319,91	-15.628.300	-133.019,91

Ergebnisrechnung Bereichsbudget 6 - Straßen- und Wasserbau, Verkehr (Länder und Gemeinden)

MVAG Ebene	MVAG Code	Mittelverwendungs- und -aufbringungsgruppen (1. und 2. Ebene)	RA 2021	VA 2021	Differenz
1	211	Erträge aus der operativen Verwaltungstätigkeit	2.531.801,87	1.265.600	1.266.201,87
2	2111	Erträge aus eigenen Abgaben	0,00	0	0,00
2	2112	Erträge aus Ertragsanteilen	0,00	0	0,00
2	2113	Erträge aus Gebühren	0,00	0	0,00
2	2114	Erträge aus Leistungen	1.210.627,42	1.242.200	-31.572,58
2	2115	Erträge aus Besitz und wirtschaftlicher Tätigkeit	13.214,40	1.000	12.214,40
2	2116	Erträge aus Veräußerung und sonstiger Erträge	1.286.736,05	22.400	1.264.336,05
2	2117	Nicht finanzierungswirksame operative Erträge	21.224,00	0	21.224,00
1	212	Erträge aus Transfers	1.876.041,05	3.006.100	-1.130.058,95
2	2121	Transferertrag von Trägern des öffentlichen Rechts	0,00	459.100	-459.100,00
2	2122	Transferertrag von Beteiligungen	0,00	0	0,00
2	2123	Transferertrag von Unternehmen (mit Finanzunternehmen)	0,00	0	0,00
2	2124	Transferertrag von Haushalten und Organisationen ohne Erwerbscharakter	1.386.433,64	1.851.900	-465.466,36
2	2125	Transferertrag vom Ausland	82.374,86	0	82.374,86
2	2126	Investitions- und Tilgungszuschüsse zwischen Unternehmungen und Betrieben der Gebietskörperschaft und der Gebietskörperschaft	0,00	0	0,00
2	2127	Nicht finanzwirksamer Transferertrag	407.232,55	695.100	-287.867,45
1	213	Finanzerträge	0,00	100	-100,00
2	2131	Erträge aus Zinsen	0,00	100	-100,00
2	2132	Erträge aus Zinsen aus derivativen Finanzinstrumenten ohne Grundgeschäft	0,00	0	0,00
2	2133	Erträge aus Gewinneinnahmen von marktbestimmten Betrieben	0,00	0	0,00
2	2134	Sonstige Finanzerträge	0,00	0	0,00
2	2135	Erträge aus Dividenden/Gewinnausschüttungen	0,00	0	0,00
2	2136	Sonstige nicht finanzierungswirksame Erträge	0,00	0	0,00
SU	21	Summe Erträge	4.407.842,92	4.271.800	136.042,92
1	221	Personalaufwand	0,00	0	0,00
2	2211	Personalaufwand (Bezüge, Nebengeb., Mehrleistungen)	0,00	0	0,00
2	2212	Gesetzlicher und freiwilliger Sozialaufwand	0,00	0	0,00
2	2213	Sonstiger Personalaufwand	0,00	0	0,00
2	2214	Nicht finanzierungswirksamer Personalaufwand	0,00	0	0,00
1	222	Sachaufwand (ohne Transferaufwand)	8.089.721,75	8.670.100	-580.378,25
2	2221	Gebrauchs- und Verbrauchsgüter, Handelswaren	61.674,27	87.700	-26.025,73
2	2222	Verwaltungs- und Betriebsaufwand	127.620,96	134.300	-6.679,04
2	2223	Leasing- und Mietaufwand	15.926,17	28.300	-12.373,83
2	2224	Instandhaltung	1.312.071,40	1.251.200	60.871,40
2	2225	Sonstiger Sachaufwand	3.284.330,90	3.622.300	-337.969,10
2	2226	Nicht finanzierungswirksamer Sachaufwand	3.288.098,05	3.546.300	-258.201,95

MVAG Ebene	MVAG Code	Mittelverwendungs- und -aufbringungsgruppen (1. und 2. Ebene)	RA 2021	VA 2021	Differenz
1	223	Transferaufwand (laufende Transfers und Kapitaltransfers)	2.511.343,39	3.070.100	-558.756,61
2	2231	Transferaufwand an Träger des öffentlichen Rechts	489.042,45	616.200	-127.157,55
2	2232	Transferaufwand an Beteiligungen	0,00	0	0,00
2	2233	Transferaufwand an Unternehmen (mit Finanzunternehmen)	2.008.293,02	2.406.300	-398.006,98
2	2234	Transferaufwand an Haushalte und Organisationen ohne Erwerbscharakter	14.007,92	47.600	-33.592,08
2	2235	Transferaufwand an das Ausland	0,00	0	0,00
2	2236	Investitions- und Tilgungszuschüsse zwischen Unternehmungen und Betrieben der Gebietskörperschaft und der Gebietskörperschaft	0,00	0	0,00
2	2237	Nicht finanzierungswirksamer Transferaufwand	0,00	0	0,00
1	224	Finanzaufwand	128.344,03	118.300	10.044,03
2	2241	Zinsen aus Finanzschulden, Finanzierungsleasing, Forderungskauf und derivativen Finanzinstrumenten mit Grundgeschäft	128.344,02	118.300	10.044,02
2	2242	Zinsen und sonstige Aufwendungen aus derivativen Finanzinstrumenten ohne Grundgeschäft	0,00	0	0,00
2	2243	Gewinnentnahmen von Unternehmungen und marktbestimmten Betrieben der Gebietskörperschaft (innerhalb der Gebietskörperschaft)	0,00	0	0,00
2	2244	Sonstiger Finanzaufwand	0,01	0	0,01
2	2245	Nicht finanzierungswirksamer Finanzaufwand	0,00	0	0,00
SU	22	Summe Aufwendungen	10.729.409,17	11.858.500	-1.129.090,83
SA0	SA0	(0) Nettoergebnis (21 - 22)	-6.321.566,25	-7.586.700	1.265.133,75
1	230	Entnahmen von Haushaltsrücklagen	1.605.071,61	953.600	651.471,61
2	2301	Entnahmen von Haushaltsrücklagen	1.605.071,61	953.600	651.471,61
1	240	Zuweisungen an Haushaltsrücklagen	645.253,68	0	645.253,68
2	2401	Zuweisungen an Haushaltstücklagen	645.253,68	0	645.253,68
SU	23	Summe Haushaltsrücklagen	959.817,93	953.600	6.217,93
SA00	SA00	Nettoergebnis nach Zuweisungen und Entnahmen von Haushaltsrücklagen (SA 0 +/- SU 23)	-5.361.748,32	-6.633.100	1.271.351,68

Finanzierungsergebnis Bereichsbudget 6 - Straßen- und Wasserbau, Verkehr (Länder und Gemeinden)

MVAG Ebene	MVAG Code	Mittelverwendungs- und -aufbringungsgruppen (1. und 2. Ebene)	RA 2021	VA 2021	Differenz
1	311	Einzahlungen aus der operativen Verwaltungstätigkeit	2.373.276,64	1.265.600	1.107.676,64
2	3111	Einzahlungen aus eigenen Abgaben	0,00	0	0,00
2	3112	Einzahlungen aus Ertragsanteilen	0,00	0	0,00
2	3113	Einzahlungen aus Gebühren	0,00	0	0,00
2	3114	Einzahlungen aus Leistungen	1.156.434,69	1.242.200	-85.765,31
2	3115	Einzahlungen aus Besitz und wirtschaftlicher Tätigkeiten	13.214,40	1.000	12.214,40
2	3116	Einzahlungen aus Veräußerung von geringwertigen Wirtschaftsgütern (GWG) und sonstige Einzahlungen	1.203.627,55	22.400	1.181.227,55
1	312	Einzahlungen aus Transfers (ohne Kapitaltransfers)	1.487.986,57	2.311.000	-823.013,43
2	3121	Transferzahlungen von Trägern des öffentlichen Rechts	0,00	459.100	-459.100,00
2	3122	Transferzahlungen von Beteiligungen	0,00	0	0,00
2	3123	Transferzahlungen von Unternehmen (inkl. Finanzunternehmen)	0,00	0	0,00
2	3124	Transferzahlungen von Haushalten und Organisationen ohne Erwerbscharakter	1.405.611,71	1.851.900	-446.288,29
2	3125	Transferzahlungen vom Ausland	82.374,86	0	82.374,86
2	3126	Investitions- und Tilgungszuschüsse zwischen Unternehmungen und Betrieben der Gebietskörperschaft und der Gebietskörperschaft	0,00	0	0,00
1	313	Einzahlungen aus Finanzerträgen	0,00	100	-100,00
2	3131	Einzahlungen aus Zinserträgen	0,00	100	-100,00
2	3133	Einzahlungen aus Gewinnentnahmen von marktbestimmten Betrieben	0,00	0	0,00
2	3134	Sonstige Einzahlungen aus Finanzerträgen	0,00	0	0,00
2	3135	Einzahlungen aus Dividenden/Gewinnausschüttungen	0,00	0	0,00
SU	31	Summe Einzahlungen Operative Gebarung	3.861.263,21	3.576.700	284.563,21
1	321	Auszahlungen aus Personalaufwand	0,00	0	0,00
2	3211	Auszahlungen für Personalaufwand, Bezüge, Nebengebühren und Mehrleistungsvergütungen	0,00	0	0,00
2	3212	Auszahlungen für gesetzliche und freiwillige Sozialaufwendungen	0,00	0	0,00
2	3213	Auszahlungen aus sonstigem Personalaufwand	0,00	0	0,00
1	322	Auszahlungen aus Sachaufwand (ohne Transferaufwand)	4.691.270,65	5.114.800	-423.529,35
2	3221	Auszahlungen für Gebrauchs- und Verbrauchsgüter, Handelswaren	62.930,59	87.700	-24.769,41
2	3222	Auszahlungen für Verwaltungs- und Betriebsaufwand	127.676,96	134.300	-6.623,04
2	3223	Auszahlungen für Leasing- und Mietaufwand	16.959,04	28.300	-11.340,96
2	3224	Auszahlungen für Instandhaltung	1.245.759,73	1.251.200	-5.440,27
2	3225	Sonstige Auszahlungen aus Sachaufwand	3.237.944,33	3.613.300	-375.355,67
2	3226	Auszahlungen aus der Inanspruchnahme von Haftungen	0,00	0	0,00
1	323	Auszahlungen aus Transfers (ohne Kapitaltransfers)	2.116.482,09	2.549.000	-432.517,91
2	3231	Transferzahlungen an Träger des öffentlichen Rechts	89.085,29	95.200	-6.114,71
2	3232	Transferzahlungen an Beteiligungen	0,00	0	0,00
2	3233	Transferzahlungen an Unternehmen (inkl. Finanzunternehmen)	2.013.388,88	2.406.300	-392.911,12
2	3234	Transferzahlungen an Haushalte und Organisationen ohne Erwerbscharakter	14.007,92	47.500	-33.492,08

MVAG Ebene	MVAG Code	Mittelverwendungs- und -aufbringungsgruppen (1. und 2. Ebene)	RA 2021	VA 2021	Differenz
2	3235	Transferzahlungen an das Ausland	0,00	0	0,00
2	3236	Investitions- und Tilgungszuschüsse zwischen Unternehmungen und Betrieben der Gebietskörperschaft und der Gebietskörperschaft	0,00	0	0,00
1	324	Auszahlungen aus Finanzaufwand	128.344,02	118.300	10.044,02
2	3241	Auszahlungen für Zinsaufwand, für Finanzierungsleasing, für Forderungskauf, für Finanzschulden und derivative Finanzinstrumente mit Grundgeschäft	128.344,02	118.300	10.044,02
2	3242	Auszahlungen für Zinsen aus derivativen Finanzinstrumente ohne Grundgeschäft	0,00	0	0,00
2	3243	Auszahlung aus Gewinnentnahmen von marktbestimmten Betrieben	0,00	0	0,00
2	3244	Sonstige Auszahlungen aus Finanzaufwendungen	0,00	0	0,00
SU	32	Summe Auszahlungen Operative Gebarung	6.936.096,76	7.782.100	-846.003,24
SA1	SA1	Saldo (1) Geldfluss aus der Operativen Gebarung (31 - 32)	-3.074.833,55	-4.205.400	1.130.566,45
1	331	Einzahlungen aus der Investitionstätigkeit	77.945,30	0	77.945,30
2	3311	Einzahlungen aus der Veräußerung von immateriellem Vermögen	0,00	0	0,00
2	3312	Einzahlungen aus der Veräußerung von Grundstücken und Grundstückseinrichtungen	77.945,30	0	77.945,30
2	3313	Einzahlungen aus der Veräußerung von Gebäuden und Bauten	0,00	0	0,00
2	3314	Einzahlungen aus der Veräußerung von technischen Anlagen, Fahrzeugen und Maschinen	0,00	0	0,00
2	3315	Einzahlungen aus der Veräußerung von Amts-, Betriebs- und Geschäftsausstattung	0,00	0	0,00
2	3316	Einzahlungen aus der Veräußerung von Kulturgütern	0,00	0	0,00
2	3317	Einzahlungen aus der Veräußerung von Beteiligungen	0,00	0	0,00
1	332	Einzahlungen aus der Rückzahlung von Darlehen sowie gewährten Vorschüssen	0,00	0	0,00
2	3321	Einzahlungen aus Darlehen an Träger des öffentlichen Rechts	0,00	0	0,00
2	3322	Einzahlungen aus Darlehen an Beteiligungen	0,00	0	0,00
2	3323	Einzahlungen aus Darlehen an Unternehmen und Haushalte	0,00	0	0,00
2	3325	Einzahlungen aus Vorschüssen und Anzahlungen	0,00	0	0,00
1	333	Einzahlungen aus Kapitaltransfers	1.615.616,00	1.030.800	584.816,00
2	3331	Kapitaltransferzahlungen von Trägern des öffentlichen Rechts	1.485.488,00	930.000	555.488,00
2	3332	Kapitaltransferzahlungen von Beteiligungen	0,00	0	0,00
2	3333	Kapitaltransferzahlungen von Unternehmen	130.128,00	0	130.128,00
2	3334	Kapitaltransferzahlungen von Haushalten und Organisationen ohne Erwerbscharakter	0,00	100.000	-100.000,00
2	3335	Kapitaltransferzahlungen vom Ausland	0,00	800	-800,00
SU	33	Summe Einzahlungen Investive Gebarung	1.693.561,30	1.030.800	662.761,30
1	341	Auszahlungen aus der Investitionstätigkeit	4.740.060,83	6.215.200	-1.475.139,17
2	3411	Auszahlungen für den Erwerb von immateriellem Vermögen	0,00	1.000	-1.000,00
2	3412	Auszahlungen für den Erwerb von Grundstücken und Grundstückseinrichtungen	4.134.752,44	6.152.500	-2.017.747,56
2	3413	Auszahlungen für den Erwerb von Gebäuden und Bauten	565.679,01	8.500	557.179,01
2	3414	Auszahlungen für den Erwerb von technischen Anlagen, Fahrzeugen und Maschinen	5.545,78	11.200	-5.654,22
2	3415	Auszahlungen für den Erwerb von Amts-, Betriebs- und Geschäftsausstattung	443,56	5.900	-5.456,44
2	3416	Auszahlungen für den Erwerb von Kulturgütern	33.640,04	36.100	-2.459,96
2	3417	Auszahlungen für den Erwerb von Beteiligungen	0,00	0	0,00

MVAG Ebene	MVAG Code	Mittelverwendungs- und -aufbringungsgruppen (1. und 2. Ebene)	RA 2021	VA 2021	Differenz
1	342	Auszahlungen von gewährten Darlehen sowie gewährten Vorschüssen	0,00	0	0,00
2	3421	Auszahlung von Darlehen an Träger des öffentlichen Rechts	0,00	0	0,00
2	3422	Auszahlung von Darlehen an Beteiligungen	0,00	0	0,00
2	3423	Auszahlung von Darlehen an Unternehmen und Haushalte	0,00	0	0,00
2	3425	Auszahlungen von Vorschüssen und Anzahlungen	0,00	0	0,00
1	343	Auszahlungen aus Kapitaltransfers	644.759,12	521.100	123.659,12
2	3431	Kapitaltransferzahlungen an Träger des öffentlichen Rechts	448.570,78	521.000	-72.429,22
2	3432	Kapitaltransferzahlungen an Beteiligungen	0,00	0	0,00
2	3433	Kapitaltransferzahlungen an Unternehmen (Finanzunternehmen)	196.188,34	0	196.188,34
2	3434	Kapitaltransferzahlungen an Haushalte und Organisationen ohne Erwerbscharakter	0,00	100	-100,00
2	3435	Kapitaltransferzahlungen an das Ausland	0,00	0	0,00
SU	34	Summe Auszahlungen Investive Gebarung	5.384.819,95	6.736.300	-1.351.480,05
SA2	SA2	Saldo (2) Geldfluss aus der Investiven Gebarung (33 - 34)	-3.691.258,65	-5.705.500	2.014.241,35
SA3	SA3	Saldo (3) Nettofinanzierungssaldo (Saldo 1+ Saldo 2)	-6.766.092,20	-9.910.900	3.144.807,80
1	351	Einzahlungen aus der Aufnahme von Finanzschulden	2.837.464,13	6.314.300	-3.476.835,87
2	3511	Einzahlungen aus empfangenen Darlehen von öffentlichen Körperschaften und Rechtsträgern	0,00	0	0,00
2	3512	Einzahlungen aus empfangenen Darlehen von Beteiligungen	0,00	0	0,00
2	3513	Einzahlungen aus empfangenen Darlehen von Unternehmen und privaten Haushalten	0,00	0	0,00
2	3514	Einzahlungen aus Finanzschulden (Finanzunternehmen)	2.837.464,13	6.314.300	-3.476.835,87
1	353	Einzahlungen infolge eines Kapitaltausches bei derivativen Finanzinstrumenten mit Grundgeschäft	0,00	0	0,00
2	3530	Einzahlungen infolge eines Kapitaltausches bei derivativen Finanzinstrumenten mit Grundgeschäft	0,00	0	0,00
1	355	Einzahlungen aus dem Abgang von Finanzinstrumenten	0,00	0	0,00
2	3550	Einzahlungen aus dem Abgang von Finanzinstrumenten	0,00	0	0,00
SU	35	Summe Einzahlungen aus der Finanzierungstätigkeit	2.837.464,13	6.314.300	-3.476.835,87
1	361	Auszahlungen aus der Tilgung von Finanzschulden	1.474.418,55	1.270.700	203.718,55
2	3611	Auszahlungen aus empfangenen Darlehen von öffentlichen Körperschaften und Rechtsträgern	0,00	0	0,00
2	3612	Auszahlungen aus empfangenen Darlehen von Beteiligungen	0,00	0	0,00
2	3613	Auszahlungen aus empfangenen Darlehen von Unternehmen und privaten Haushalten	0,00	0	0,00
2	3614	Auszahlungen aus Finanzschulden	1.474.418,55	1.270.700	203.718,55
2	3615	Auszahlung aus der Rückzahlung von Leasingverbindlichkeiten	0,00	0	0,00
1	363	Auszahlungen infolge eines Kapitaltausches bei derivativen Finanzinstrumenten mit Grundgeschäft	0,00	0	0,00
2	3630	Auszahlungen infolge Kapitaltausches bei derivativen Finanzinstrumenten mit Grundgeschäft	0,00	0	0,00
1	365	Auszahlungen für den Erwerb von Finanzinstrumenten	0,00	0	0,00
2	3650	Auszahlungen für den Erwerb von Finanzinstrumenten	0,00	0	0,00
SU	36	Summe Auszahlungen aus der Finanzierungstätigkeit	1.474.418,55	1.270.700	203.718,55
SA4	SA4	Saldo (4) Geldfluss aus der Finanzierungstätigkeit (35 - 36)	1.363.045,58	5.043.600	-3.680.554,42
SA5	SA5	Saldo (5) Geldfluss aus der voranschlagswirksamen Gebarung (Saldo 3 + Saldo 4)	-5.403.046,62	-4.867.300	-535.746,62
1	411	Einzahlungen aus nicht voranschlagswirksamen Forderungen	0,00	0	0,00
2	4110	Einzahlungen aus nicht voranschlagswirksamen Forderungen	0,00	0	0,00

MVAG Ebene	MVAG Code	Mittelverwendungs- und -aufbringungsgruppen (1. und 2. Ebene)	RA 2021	VA 2021	Differenz
1	412	Einzahlungen aus nicht voranschlagswirksamen Verbindlichkeiten	0,00	0	0,00
2	4120	Einzahlungen aus nicht voranschlagswirksamen Verbindlichkeiten	0,00	0	0,00
1	413	Einzahlungen aus der Aufnahme von zur Kassenstärkung eingegangenen Geldverbindlichkeiten (Barvorlagen)	0,00	0	0,00
2	4130	Einzahlungen aus der Aufnahme von zur Kassenstärkung eingegangenen Geldverbindlichkeiten (Barvorlagen)	0,00	0	0,00
SU	41	Summe Einzahlungen aus der nicht voranschlagswirksamen Gebarung	0,00	0	0,00
1	421	Auszahlungen aus nicht voranschlagswirksamen Forderungen	0,00	0	0,00
2	4210	Auszahlungen aus nicht voranschlagswirksamen Forderungen	0,00	0	0,00
1	422	Auszahlungen aus nicht voranschlagswirksamen Verbindlichkeiten	0,00	0	0,00
2	4220	Auszahlungen aus nicht voranschlagswirksamen Verbindlichkeiten	0,00	0	0,00
1	423	Auszahlungen zur Tilgung von zur Kassenstärkung eingegangenen Geldverbindlichkeiten (Barvorlagen)	0,00	0	0,00
2	4230	Auszahlungen zur Tilgung von zur Kassenstärkung eingegangenen Geldverbindlichkeiten (Barvorlagen)	0,00	0	0,00
SU	42	Summe Auszahlungen aus der nicht voranschlagswirksamen Gebarung	0,00	0	0,00
SA6	SA6	Geldfluss aus der nicht voranschlagswirksamen Gebarung	0,00	0	0,00
SA7	SA7	Veränderung an liquiden Mitteln (Saldo 5 + Saldo 6)	-5.403.046,62	-4.867.300	-535.746,62

Ergebnisrechnung Bereichsbudget 7 - Wirtschaftsförderung (Länder und Gemeinden)

MVAG Ebene	MVAG Code	Mittelverwendungs- und -aufbringungsgruppen (1. und 2. Ebene)	RA 2021	VA 2021	Differenz
1	211	Erträge aus der operativen Verwaltungstätigkeit	783.464,19	33.800	749.664,19
2	2111	Erträge aus eigenen Abgaben	0,00	0	0,00
2	2112	Erträge aus Ertragsanteilen	0,00	0	0,00
2	2113	Erträge aus Gebühren	0,00	300	-300,00
2	2114	Erträge aus Leistungen	3.806,20	1.800	2.006,20
2	2115	Erträge aus Besitz und wirtschaftlicher Tätigkeit	28.003,93	30.400	-2.396,07
2	2116	Erträge aus Veräußerung und sonstiger Erträge	739.630,78	0	739.630,78
2	2117	Nicht finanzierungswirksame operative Erträge	12.023,28	1.300	10.723,28
1	212	Erträge aus Transfers	66,49	5.200	-5.133,51
2	2121	Transferertrag von Trägern des öffentlichen Rechts	0,00	0	0,00
2	2122	Transferertrag von Beteiligungen	0,00	0	0,00
2	2123	Transferertrag von Unternehmen (mit Finanzunternehmen)	0,00	0	0,00
2	2124	Transferertrag von Haushalten und Organisationen ohne Erwerbscharakter	0,00	0	0,00
2	2125	Transferertrag vom Ausland	0,00	0	0,00
2	2126	Investitions- und Tilgungszuschüsse zwischen Unternehmungen und Betrieben der Gebietskörperschaft und der Gebietskörperschaft	0,00	0	0,00
2	2127	Nicht finanzwirksamer Transferertrag	66,49	5.200	-5.133,51
1	213	Finanzerträge	675,23	500	175,23
2	2131	Erträge aus Zinsen	675,23	500	175,23
2	2132	Erträge aus Zinsen aus derivativen Finanzinstrumenten ohne Grundgeschäft	0,00	0	0,00
2	2133	Erträge aus Gewinneinnahmen von marktbestimmten Betrieben	0,00	0	0,00
2	2134	Sonstige Finanzerträge	0,00	0	0,00
2	2135	Erträge aus Dividenden/Gewinnausschüttungen	0,00	0	0,00
2	2136	Sonstige nicht finanzierungswirksame Erträge	0,00	0	0,00
SU	21	Summe Erträge	784.205,91	39.500	744.705,91
1	221	Personalaufwand	362.388,95	331.900	30.488,95
2	2211	Personalaufwand (Bezüge, Nebengeb., Mehrleistungen)	259.839,38	238.500	21.339,38
2	2212	Gesetzlicher und freiwilliger Sozialaufwand	79.743,59	75.900	3.843,59
2	2213	Sonstiger Personalaufwand	4.961,28	5.000	-38,72
2	2214	Nicht finanzierungswirksamer Personalaufwand	17.844,70	12.500	5.344,70
1	222	Sachaufwand (ohne Transferaufwand)	177.920,52	237.600	-59.679,48
2	2221	Gebrauchs- und Verbrauchsgüter, Handelswaren	62.305,88	112.000	-49.694,12
2	2222	Verwaltungs- und Betriebsaufwand	2.760,52	2.700	60,52
2	2223	Leasing- und Mietaufwand	0,00	19.000	-19.000,00
2	2224	Instandhaltung	64,70	500	-435,30
2	2225	Sonstiger Sachaufwand	65.777,16	95.300	-29.522,84
2	2226	Nicht finanzierungswirksamer Sachaufwand	47.012,26	8.100	38.912,26

MVAG Ebene	MVAG Code	Mittelverwendungs- und -aufbringungsgruppen (1. und 2. Ebene)	RA 2021	VA 2021	Differenz
1	223	Transferaufwand (laufende Transfers und Kapitaltransfers)	2.614.239,55	2.875.100	-260.860,45
2	2231	Transferaufwand an Träger des öffentlichen Rechts	392.718,99	403.200	-10.481,01
2	2232	Transferaufwand an Beteiligungen	0,00	0	0,00
2	2233	Transferaufwand an Unternehmen (mit Finanzunternehmen)	2.208.480,81	2.276.900	-68.419,19
2	2234	Transferaufwand an Haushalte und Organisationen ohne Erwerbscharakter	13.039,75	195.000	-181.960,25
2	2235	Transferaufwand an das Ausland	0,00	0	0,00
2	2236	Investitions- und Tilgungszuschüsse zwischen Unternehmungen und Betrieben der Gebietskörperschaft und der Gebietskörperschaft	0,00	0	0,00
2	2237	Nicht finanzierungswirksamer Transferaufwand	0,00	0	0,00
1	224	Finanzaufwand	607,73	400	207,73
2	2241	Zinsen aus Finanzschulden, Finanzierungsleasing, Forderungskauf und derivativen Finanzinstrumenten mit Grundgeschäft	607,73	400	207,73
2	2242	Zinsen und sonstige Aufwendungen aus derivativen Finanzinstrumenten ohne Grundgeschäft	0,00	0	0,00
2	2243	Gewinnentnahmen von Unternehmungen und marktbestimmten Betrieben der Gebietskörperschaft (innerhalb der Gebietskörperschaft)	0,00	0	0,00
2	2244	Sonstiger Finanzaufwand	0,00	0	0,00
2	2245	Nicht finanzierungswirksamer Finanzaufwand	0,00	0	0,00
SU	22	Summe Aufwendungen	3.155.156,75	3.445.000	-289.843,25
SA0	SA0	(0) Nettoergebnis (21 - 22)	-2.370.950,84	-3.405.500	1.034.549,16
1	230	Entnahmen von Haushaltsrücklagen	192.173,49	730.000	-537.826,51
2	2301	Entnahmen von Haushaltsrücklagen	192.173,49	730.000	-537.826,51
1	240	Zuweisungen an Haushaltsrücklagen	0,00	0	0,00
2	2401	Zuweisungen an Haushaltstücklagen	0,00	0	0,00
SU	23	Summe Haushaltsrücklagen	192.173,49	730.000	-537.826,51
SA00	SA00	Nettoergebnis nach Zuweisungen und Entnahmen von Haushaltsrücklagen (SA 0 +/- SU 23)	-2.178.777,35	-2.675.500	496.722,65

Finanzierungsergebnis Bereichsbudget 7 - Wirtschaftsförderung (Länder und Gemeinden)

MVAG Ebene	MVAG Code	Mittelverwendungs- und -aufbringungsgruppen (1. und 2. Ebene)	RA 2021	VA 2021	Differenz
1	311	Einzahlungen aus der operativen Verwaltungstätigkeit	743.134,95	32.500	710.634,95
2	3111	Einzahlungen aus eigenen Abgaben	0,00	0	0,00
2	3112	Einzahlungen aus Ertragsanteilen	0,00	0	0,00
2	3113	Einzahlungen aus Gebühren	552,45	300	252,45
2	3114	Einzahlungen aus Leistungen	3.752,50	1.800	1.952,50
2	3115	Einzahlungen aus Besitz und wirtschaftlicher Tätigkeiten	28.003,93	30.400	-2.396,07
2	3116	Einzahlungen aus Veräußerung von geringwertigen Wirtschaftsgütern (GWG) und sonstige Einzahlungen	710.826,07	0	710.826,07
1	312	Einzahlungen aus Transfers (ohne Kapitaltransfers)	0,00	0	0,00
2	3121	Transferzahlungen von Trägern des öffentlichen Rechts	0,00	0	0,00
2	3122	Transferzahlungen von Beteiligungen	0,00	0	0,00
2	3123	Transferzahlungen von Unternehmen (inkl. Finanzunternehmen)	0,00	0	0,00
2	3124	Transferzahlungen von Haushalten und Organisationen ohne Erwerbscharakter	0,00	0	0,00
2	3125	Transferzahlungen vom Ausland	0,00	0	0,00
2	3126	Investitions- und Tilgungszuschüsse zwischen Unternehmungen und Betrieben der Gebietskörperschaft und der Gebietskörperschaft	0,00	0	0,00
1	313	Einzahlungen aus Finanzerträgen	645,63	500	145,63
2	3131	Einzahlungen aus Zinserträgen	645,63	500	145,63
2	3133	Einzahlungen aus Gewinnentnahmen von marktbestimmten Betrieben	0,00	0	0,00
2	3134	Sonstige Einzahlungen aus Finanzerträgen	0,00	0	0,00
2	3135	Einzahlungen aus Dividenden/Gewinnausschüttungen	0,00	0	0,00
SU	31	Summe Einzahlungen Operative Gebarung	743.780,58	33.000	710.780,58
1	321	Auszahlungen aus Personalaufwand	344.544,25	319.400	25.144,25
2	3211	Auszahlungen für Personalaufwand, Bezüge, Nebengebühren und Mehrleistungsvergütungen	259.839,38	238.500	21.339,38
2	3212	Auszahlungen für gesetzliche und freiwillige Sozialaufwendungen	79.743,59	75.900	3.843,59
2	3213	Auszahlungen aus sonstigem Personalaufwand	4.961,28	5.000	-38,72
1	322	Auszahlungen aus Sachaufwand (ohne Transferaufwand)	135.418,28	228.400	-92.981,72
2	3221	Auszahlungen für Gebrauchs- und Verbrauchsgüter, Handelswaren	62.428,38	112.000	-49.571,62
2	3222	Auszahlungen für Verwaltungs- und Betriebsaufwand	2.760,52	2.700	60,52
2	3223	Auszahlungen für Leasing- und Mietaufwand	0,00	19.000	-19.000,00
2	3224	Auszahlungen für Instandhaltung	64,70	500	-435,30
2	3225	Sonstige Auszahlungen aus Sachaufwand	70.164,68	94.200	-24.035,32
2	3226	Auszahlungen aus der Inanspruchnahme von Haftungen	0,00	0	0,00
1	323	Auszahlungen aus Transfers (ohne Kapitaltransfers)	2.421.735,87	2.369.700	52.035,87
2	3231	Transferzahlungen an Träger des öffentlichen Rechts	394.678,97	388.100	6.578,97
2	3232	Transferzahlungen an Beteiligungen	0,00	0	0,00
2	3233	Transferzahlungen an Unternehmen (inkl. Finanzunternehmen)	2.020.056,90	1.841.700	178.356,90
2	3234	Transferzahlungen an Haushalte und Organisationen ohne Erwerbscharakter	7.000,00	139.900	-132.900,00

MVAG Ebene	MVAG Code	Mittelverwendungs- und -aufbringungsgruppen (1. und 2. Ebene)	RA 2021	VA 2021	Differenz
2	3235	Transferzahlungen an das Ausland	0,00	0	0,00
2	3236	Investitions- und Tilgungszuschüsse zwischen Unternehmungen und Betrieben der Gebietskörperschaft und der Gebietskörperschaft	0,00	0	0,00
1	324	Auszahlungen aus Finanzaufwand	607,73	400	207,73
2	3241	Auszahlungen für Zinsaufwand, für Finanzierungsleasing, für Forderungskauf, für Finanzschulden und derivative Finanzinstrumente mit Grundgeschäft	607,73	400	207,73
2	3242	Auszahlungen für Zinsen aus derivativen Finanzinstrumente ohne Grundgeschäft	0,00	0	0,00
2	3243	Auszahlung aus Gewinnentnahmen von marktbestimmten Betrieben	0,00	0	0,00
2	3244	Sonstige Auszahlungen aus Finanzaufwendungen	0,00	0	0,00
SU	32	Summe Auszahlungen Operative Gebarung	2.902.306,13	2.917.900	-15.593,87
SA1	SA1	Saldo (1) Geldfluss aus der Operativen Gebarung (31 - 32)	-2.158.525,55	-2.884.900	726.374,45
1	331	Einzahlungen aus der Investitionstätigkeit	0,00	0	0,00
2	3311	Einzahlungen aus der Veräußerung von immateriellem Vermögen	0,00	0	0,00
2	3312	Einzahlungen aus der Veräußerung von Grundstücken und Grundstückseinrichtungen	0,00	0	0,00
2	3313	Einzahlungen aus der Veräußerung von Gebäuden und Bauten	0,00	0	0,00
2	3314	Einzahlungen aus der Veräußerung von technischen Anlagen, Fahrzeugen und Maschinen	0,00	0	0,00
2	3315	Einzahlungen aus der Veräußerung von Amts-, Betriebs- und Geschäftsausstattung	0,00	0	0,00
2	3316	Einzahlungen aus der Veräußerung von Kulturgütern	0,00	0	0,00
2	3317	Einzahlungen aus der Veräußerung von Beteiligungen	0,00	0	0,00
1	332	Einzahlungen aus der Rückzahlung von Darlehen sowie gewährten Vorschüssen	527,17	9.500	-8.972,83
2	3321	Einzahlungen aus Darlehen an Träger des öffentlichen Rechts	0,00	0	0,00
2	3322	Einzahlungen aus Darlehen an Beteiligungen	0,00	0	0,00
2	3323	Einzahlungen aus Darlehen an Unternehmen und Haushalte	527,17	9.500	-8.972,83
2	3325	Einzahlungen aus Vorschüssen und Anzahlungen	0,00	0	0,00
1	333	Einzahlungen aus Kapitaltransfers	0,00	0	0,00
2	3331	Kapitaltransferzahlungen von Trägern des öffentlichen Rechts	0,00	0	0,00
2	3332	Kapitaltransferzahlungen von Beteiligungen	0,00	0	0,00
2	3333	Kapitaltransferzahlungen von Unternehmen	0,00	0	0,00
2	3334	Kapitaltransferzahlungen von Haushalten und Organisationen ohne Erwerbscharakter	0,00	0	0,00
2	3335	Kapitaltransferzahlungen vom Ausland	0,00	0	0,00
SU	33	Summe Einzahlungen Investive Gebarung	527,17	9.500	-8.972,83
1	341	Auszahlungen aus der Investitionstätigkeit	0,00	0	0,00
2	3411	Auszahlungen für den Erwerb von immateriellem Vermögen	0,00	0	0,00
2	3412	Auszahlungen für den Erwerb von Grundstücken und Grundstückseinrichtungen	0,00	0	0,00
2	3413	Auszahlungen für den Erwerb von Gebäuden und Bauten	0,00	0	0,00
2	3414	Auszahlungen für den Erwerb von technischen Anlagen, Fahrzeugen und Maschinen	0,00	0	0,00
2	3415	Auszahlungen für den Erwerb von Amts-, Betriebs- und Geschäftsausstattung	0,00	0	0,00
2	3416	Auszahlungen für den Erwerb von Kulturgütern	0,00	0	0,00
2	3417	Auszahlungen für den Erwerb von Beteiligungen	0,00	0	0,00

MVAG Ebene	MVAG Code	Mittelverwendungs- und -aufbringungsgruppen (1. und 2. Ebene)	RA 2021	VA 2021	Differenz
1	342	Auszahlungen von gewährten Darlehen sowie gewährten Vorschüssen	0,00	0	0,00
2	3421	Auszahlung von Darlehen an Träger des öffentlichen Rechts	0,00	0	0,00
2	3422	Auszahlung von Darlehen an Beteiligungen	0,00	0	0,00
2	3423	Auszahlung von Darlehen an Unternehmen und Haushalte	0,00	0	0,00
2	3425	Auszahlungen von Vorschüssen und Anzahlungen	0,00	0	0,00
1	343	Auszahlungen aus Kapitaltransfers	408.179,11	505.400	-97.220,89
2	3431	Kapitaltransferzahlungen an Träger des öffentlichen Rechts	0,00	15.100	-15.100,00
2	3432	Kapitaltransferzahlungen an Beteiligungen	0,00	0	0,00
2	3433	Kapitaltransferzahlungen an Unternehmen (Finanzunternehmen)	389.342,55	435.200	-45.857,45
2	3434	Kapitaltransferzahlungen an Haushalte und Organisationen ohne Erwerbscharakter	18.836,56	55.100	-36.263,44
2	3435	Kapitaltransferzahlungen an das Ausland	0,00	0	0,00
SU	34	Summe Auszahlungen Investive Gebarung	408.179,11	505.400	-97.220,89
SA2	SA2	Saldo (2) Geldfluss aus der Investiven Gebarung (33 - 34)	-407.651,94	-495.900	88.248,06
SA3	SA3	Saldo (3) Nettofinanzierungssaldo (Saldo 1+ Saldo 2)	-2.566.177,49	-3.380.800	814.622,51
1	351	Einzahlungen aus der Aufnahme von Finanzschulden	0,00	195.000	-195.000,00
2	3511	Einzahlungen aus empfangenen Darlehen von öffentlichen Körperschaften und Rechtsträgern	0,00	0	0,00
2	3512	Einzahlungen aus empfangenen Darlehen von Beteiligungen	0,00	0	0,00
2	3513	Einzahlungen aus empfangenen Darlehen von Unternehmen und privaten Haushalten	0,00	0	0,00
2	3514	Einzahlungen aus Finanzschulden (Finanzunternehmen)	0,00	195.000	-195.000,00
1	353	Einzahlungen infolge eines Kapitaltausches bei derivativen Finanzinstrumenten mit Grundgeschäft	0,00	0	0,00
2	3530	Einzahlungen infolge eines Kapitaltausches bei derivativen Finanzinstrumenten mit Grundgeschäft	0,00	0	0,00
1	355	Einzahlungen aus dem Abgang von Finanzinstrumenten	0,00	0	0,00
2	3550	Einzahlungen aus dem Abgang von Finanzinstrumenten	0,00	0	0,00
SU	35	Summe Einzahlungen aus der Finanzierungstätigkeit	0,00	195.000	-195.000,00
1	361	Auszahlungen aus der Tilgung von Finanzschulden	10.158,36	6.400	3.758,36
2	3611	Auszahlungen aus empfangenen Darlehen von öffentlichen Körperschaften und Rechtsträgern	0,00	0	0,00
2	3612	Auszahlungen aus empfangenen Darlehen von Beteiligungen	0,00	0	0,00
2	3613	Auszahlungen aus empfangenen Darlehen von Unternehmen und privaten Haushalten	0,00	0	0,00
2	3614	Auszahlungen aus Finanzschulden	10.158,36	6.400	3.758,36
2	3615	Auszahlung aus der Rückzahlung von Leasingverbindlichkeiten	0,00	0	0,00
1	363	Auszahlungen infolge eines Kapitaltausches bei derivativen Finanzinstrumenten mit Grundgeschäft	0,00	0	0,00
2	3630	Auszahlungen infolge Kapitaltausches bei derivativen Finanzinstrumenten mit Grundgeschäft	0,00	0	0,00
1	365	Auszahlungen für den Erwerb von Finanzinstrumenten	0,00	0	0,00
2	3650	Auszahlungen für den Erwerb von Finanzinstrumenten	0,00	0	0,00
SU	36	Summe Auszahlungen aus der Finanzierungstätigkeit	10.158,36	6.400	3.758,36
SA4	SA4	Saldo (4) Geldfluss aus der Finanzierungstätigkeit (35 - 36)	-10.158,36	188.600	-198.758,36
SA5	SA5	Saldo (5) Geldfluss aus der voranschlagswirksamen Gebarung (Saldo 3 + Saldo 4)	-2.576.335,85	-3.192.200	615.864,15
1	411	Einzahlungen aus nicht voranschlagswirksamen Forderungen	0,00	0	0,00
2	4110	Einzahlungen aus nicht voranschlagswirksamen Forderungen	0,00	0	0,00

MVAG Ebene	MVAG Code	Mittelverwendungs- und -aufbringungsgruppen (1. und 2. Ebene)	RA 2021	VA 2021	Differenz
1	412	Einzahlungen aus nicht voranschlagswirksamen Verbindlichkeiten	0,00	0	0,00
2	4120	Einzahlungen aus nicht voranschlagswirksamen Verbindlichkeiten	0,00	0	0,00
1	413	Einzahlungen aus der Aufnahme von zur Kassenstärkung eingegangenen Geldverbindlichkeiten (Barvorlagen)	0,00	0	0,00
2	4130	Einzahlungen aus der Aufnahme von zur Kassenstärkung eingegangenen Geldverbindlichkeiten (Barvorlagen)	0,00	0	0,00
SU	41	Summe Einzahlungen aus der nicht voranschlagswirksamen Gebarung	0,00	0	0,00
1	421	Auszahlungen aus nicht voranschlagswirksamen Forderungen	0,00	0	0,00
2	4210	Auszahlungen aus nicht voranschlagswirksamen Forderungen	0,00	0	0,00
1	422	Auszahlungen aus nicht voranschlagswirksamen Verbindlichkeiten	0,00	0	0,00
2	4220	Auszahlungen aus nicht voranschlagswirksamen Verbindlichkeiten	0,00	0	0,00
1	423	Auszahlungen zur Tilgung von zur Kassenstärkung eingegangenen Geldverbindlichkeiten (Barvorlagen)	0,00	0	0,00
2	4230	Auszahlungen zur Tilgung von zur Kassenstärkung eingegangenen Geldverbindlichkeiten (Barvorlagen)	0,00	0	0,00
SU	42	Summe Auszahlungen aus der nicht voranschlagswirksamen Gebarung	0,00	0	0,00
SA6	SA6	Geldfluss aus der nicht voranschlagswirksamen Gebarung	0,00	0	0,00
SA7	SA7	Veränderung an liquiden Mitteln (Saldo 5 + Saldo 6)	-2.576.335,85	-3.192.200	615.864,15

Ergebnisrechnung Bereichsbudget 8 - Dienstleistungen (Länder und Gemeinden)

MVAG Ebene	MVAG Code	Mittelverwendungs- und -aufbringungsgruppen (1. und 2. Ebene)	RA 2021	VA 2021	Differenz
1	211	Erträge aus der operativen Verwaltungstätigkeit	49.006.941,91	47.346.300	1.660.641,91
2	2111	Erträge aus eigenen Abgaben	1.436.131,69	1.192.800	243.331,69
2	2112	Erträge aus Ertragsanteilen	0,00	0	0,00
2	2113	Erträge aus Gebühren	17.635.084,16	17.228.100	406.984,16
2	2114	Erträge aus Leistungen	17.152.677,27	17.355.600	-202.922,73
2	2115	Erträge aus Besitz und wirtschaftlicher Tätigkeit	1.754.373,84	1.946.800	-192.426,16
2	2116	Erträge aus Veräußerung und sonstiger Erträge	9.940.464,91	8.422.500	1.517.964,91
2	2117	Nicht finanzierungswirksame operative Erträge	1.088.210,04	1.200.500	-112.289,96
1	212	Erträge aus Transfers	987.993,54	763.100	224.893,54
2	2121	Transferertrag von Trägern des öffentlichen Rechts	282.608,45	247.800	34.808,45
2	2122	Transferertrag von Beteiligungen	0,00	0	0,00
2	2123	Transferertrag von Unternehmen (mit Finanzunternehmen)	132.222,73	131.400	822,73
2	2124	Transferertrag von Haushalten und Organisationen ohne Erwerbscharakter	0,00	100	-100,00
2	2125	Transferertrag vom Ausland	0,00	0	0,00
2	2126	Investitions- und Tilgungszuschüsse zwischen Unternehmungen und Betrieben der Gebietskörperschaft und der Gebietskörperschaft	0,00	86.500	-86.500,00
2	2127	Nicht finanzwirksamer Transferertrag	573.162,36	297.300	275.862,36
1	213	Finanzerträge	60.469,13	60.700	-230,87
2	2131	Erträge aus Zinsen	60.469,13	60.700	-230,87
2	2132	Erträge aus Zinsen aus derivativen Finanzinstrumenten ohne Grundgeschäft	0,00	0	0,00
2	2133	Erträge aus Gewinneinnahmen von marktbestimmten Betrieben	0,00	0	0,00
2	2134	Sonstige Finanzerträge	0,00	0	0,00
2	2135	Erträge aus Dividenden/Gewinnausschüttungen	0,00	0	0,00
2	2136	Sonstige nicht finanzierungswirksame Erträge	0,00	0	0,00
SU	21	Summe Erträge	50.055.404,58	48.170.100	1.885.304,58
1	221	Personalaufwand	17.232.817,37	16.786.700	446.117,37
2	2211	Personalaufwand (Bezüge, Nebengeb., Mehrleistungen)	13.699.169,11	13.330.800	368.369,11
2	2212	Gesetzlicher und freiwilliger Sozialaufwand	3.307.974,35	3.277.800	30.174,35
2	2213	Sonstiger Personalaufwand	35.139,40	29.400	5.739,40
2	2214	Nicht finanzierungswirksamer Personalaufwand	190.534,51	148.700	41.834,51
1	222	Sachaufwand (ohne Transferaufwand)	39.800.509,97	40.530.000	-729.490,03
2	2221	Gebrauchs- und Verbrauchsgüter, Handelswaren	1.256.976,13	1.449.600	-192.623,87
2	2222	Verwaltungs- und Betriebsaufwand	1.724.027,37	1.374.900	349.127,37
2	2223	Leasing- und Mietaufwand	2.921.684,65	2.375.400	546.284,65
2	2224	Instandhaltung	1.885.187,16	2.155.100	-269.912,84
2	2225	Sonstiger Sachaufwand	27.060.793,21	27.695.300	-634.506,79
2	2226	Nicht finanzierungswirksamer Sachaufwand	4.951.841,45	5.479.700	-527.858,55

MVAG Ebene	MVAG Code	Mittelverwendungs- und -aufbringungsgruppen (1. und 2. Ebene)	RA 2021	VA 2021	Differenz
1	223	Transferaufwand (laufende Transfers und Kapitaltransfers)	3.625.237,78	3.514.300	110.937,78
2	2231	Transferaufwand an Träger des öffentlichen Rechts	0,00	0	0,00
2	2232	Transferaufwand an Beteiligungen	0,00	0	0,00
2	2233	Transferaufwand an Unternehmen (mit Finanzunternehmen)	1.754.969,54	2.005.800	-250.830,46
2	2234	Transferaufwand an Haushalte und Organisationen ohne Erwerbscharakter	901.333,40	940.500	-39.166,60
2	2235	Transferaufwand an das Ausland	0,00	0	0,00
2	2236	Investitions- und Tilgungszuschüsse zwischen Unternehmungen und Betrieben der Gebietskörperschaft und der Gebietskörperschaft	968.934,84	568.000	400.934,84
2	2237	Nicht finanzierungswirksamer Transferaufwand	0,00	0	0,00
1	224	Finanzaufwand	238.892,18	232.100	6.792,18
2	2241	Zinsen aus Finanzschulden, Finanzierungsleasing, Forderungskauf und derivativen Finanzinstrumenten mit Grundgeschäft	238.892,18	231.100	7.792,18
2	2242	Zinsen und sonstige Aufwendungen aus derivativen Finanzinstrumenten ohne Grundgeschäft	0,00	0	0,00
2	2243	Gewinnentnahmen von Unternehmungen und marktbestimmten Betrieben der Gebietskörperschaft (innerhalb der Gebietskörperschaft)	0,00	0	0,00
2	2244	Sonstiger Finanzaufwand	0,00	1.000	-1.000,00
2	2245	Nicht finanzierungswirksamer Finanzaufwand	0,00	0	0,00
SU	22	Summe Aufwendungen	60.897.457,30	61.063.100	-165.642,70
SA0	SA0	(0) Nettoergebnis (21 - 22)	-10.842.052,72	-12.893.000	2.050.947,28
1	230	Entnahmen von Haushaltsrücklagen	4.862.132,84	2.490.700	2.371.432,84
2	2301	Entnahmen von Haushaltsrücklagen	4.862.132,84	2.490.700	2.371.432,84
1	240	Zuweisungen an Haushaltsrücklagen	8.570.852,12	3.208.100	5.362.752,12
2	2401	Zuweisungen an Haushaltstücklagen	8.570.852,12	3.208.100	5.362.752,12
SU	23	Summe Haushaltsrücklagen	-3.708.719,28	-717.400	-2.991.319,28
SA00	SA00	Nettoergebnis nach Zuweisungen und Entnahmen von Haushaltsrücklagen (SA 0 +/- SU 23)	-14.550.772,00	-13.610.400	-940.372,00

Finanzierungsergebnis Bereichsbudget 8 - Dienstleistungen (Länder und Gemeinden)

MVAG Ebene	MVAG Code	Mittelverwendungs- und -aufbringungsgruppen (1. und 2. Ebene)	RA 2021	VA 2021	Differenz
1	311	Einzahlungen aus der operativen Verwaltungstätigkeit	43.682.057,95	43.674.600	7.457,95
2	3111	Einzahlungen aus eigenen Abgaben	1.350.320,74	1.192.800	157.520,74
2	3112	Einzahlungen aus Ertragsanteilen	0,00	0	0,00
2	3113	Einzahlungen aus Gebühren	17.439.725,92	17.228.100	211.625,92
2	3114	Einzahlungen aus Leistungen	17.401.223,54	17.355.600	45.623,54
2	3115	Einzahlungen aus Besitz und wirtschaftlicher Tätigkeiten	2.369.280,28	1.946.800	422.480,28
2	3116	Einzahlungen aus Veräußerung von geringwertigen Wirtschaftsgütern (GWG) und sonstige Einzahlungen	5.121.507,47	5.951.300	-829.792,53
1	312	Einzahlungen aus Transfers (ohne Kapitaltransfers)	425.699,36	465.800	-40.100,64
2	3121	Transferzahlungen von Trägern des öffentlichen Rechts	293.476,63	247.800	45.676,63
2	3122	Transferzahlungen von Beteiligungen	0,00	0	0,00
2	3123	Transferzahlungen von Unternehmen (inkl. Finanzunternehmen)	132.222,73	131.400	822,73
2	3124	Transferzahlungen von Haushalten und Organisationen ohne Erwerbscharakter	0,00	100	-100,00
2	3125	Transferzahlungen vom Ausland	0,00	0	0,00
2	3126	Investitions- und Tilgungszuschüsse zwischen Unternehmungen und Betrieben der Gebietskörperschaft und der Gebietskörperschaft	0,00	86.500	-86.500,00
1	313	Einzahlungen aus Finanzerträgen	60.469,13	60.700	-230,87
2	3131	Einzahlungen aus Zinserträgen	60.469,13	60.700	-230,87
2	3133	Einzahlungen aus Gewinnentnahmen von marktbestimmten Betrieben	0,00	0	0,00
2	3134	Sonstige Einzahlungen aus Finanzerträgen	0,00	0	0,00
2	3135	Einzahlungen aus Dividenden/Gewinnausschüttungen	0,00	0	0,00
SU	31	Summe Einzahlungen Operative Gebarung	44.168.226,44	44.201.100	-32.873,56
1	321	Auszahlungen aus Personalaufwand	16.943.470,43	16.638.000	305.470,43
2	3211	Auszahlungen für Personalaufwand, Bezüge, Nebengebühren und Mehrleistungsvergütungen	13.680.586,66	13.330.800	349.786,66
2	3212	Auszahlungen für gesetzliche und freiwillige Sozialaufwendungen	3.227.870,50	3.277.800	-49.929,50
2	3213	Auszahlungen aus sonstigem Personalaufwand	35.013,27	29.400	5.613,27
1	322	Auszahlungen aus Sachaufwand (ohne Transferaufwand)	33.531.081,13	35.035.800	-1.504.718,87
2	3221	Auszahlungen für Gebrauchs- und Verbrauchsgüter, Handelswaren	1.297.307,91	1.449.600	-152.292,09
2	3222	Auszahlungen für Verwaltungs- und Betriebsaufwand	1.674.748,76	1.374.900	299.848,76
2	3223	Auszahlungen für Leasing- und Mietaufwand	2.241.746,12	2.375.400	-133.653,88
2	3224	Auszahlungen für Instandhaltung	1.961.044,74	2.155.100	-194.055,26
2	3225	Sonstige Auszahlungen aus Sachaufwand	26.356.233,60	27.680.800	-1.324.566,40
2	3226	Auszahlungen aus der Inanspruchnahme von Haftungen	0,00	0	0,00
1	323	Auszahlungen aus Transfers (ohne Kapitaltransfers)	2.788.275,12	2.655.300	132.975,12
2	3231	Transferzahlungen an Träger des öffentlichen Rechts	0,00	0	0,00
2	3232	Transferzahlungen an Beteiligungen	0,00	0	0,00
2	3233	Transferzahlungen an Unternehmen (inkl. Finanzunternehmen)	898.361,87	1.146.800	-248.438,13
2	3234	Transferzahlungen an Haushalte und Organisationen ohne Erwerbscharakter	901.333,40	940.500	-39.166,60

MVAG Ebene	MVAG Code	Mittelverwendungs- und -aufbringungsgruppen (1. und 2. Ebene)	RA 2021	VA 2021	Differenz
2	3235	Transferzahlungen an das Ausland	0,00	0	0,00
2	3236	Investitions- und Tilgungszuschüsse zwischen Unternehmungen und Betrieben der Gebietskörperschaft und der Gebietskörperschaft	988.579,85	568.000	420.579,85
1	324	Auszahlungen aus Finanzaufwand	238.892,18	232.100	6.792,18
2	3241	Auszahlungen für Zinsaufwand, für Finanzierungsleasing, für Forderungskauf, für Finanzschulden und derivative Finanzinstrumente mit Grundgeschäft	238.892,18	231.100	7.792,18
2	3242	Auszahlungen für Zinsen aus derivativen Finanzinstrumente ohne Grundgeschäft	0,00	0	0,00
2	3243	Auszahlung aus Gewinnentnahmen von marktbestimmten Betrieben	0,00	0	0,00
2	3244	Sonstige Auszahlungen aus Finanzaufwendungen	0,00	1.000	-1.000,00
SU	32	Summe Auszahlungen Operative Gebarung	53.501.718,86	54.561.200	-1.059.481,14
SA1	SA1	Saldo (1) Geldfluss aus der Operativen Gebarung (31 - 32)	-9.333.492,42	-10.360.100	1.026.607,58
1	331	Einzahlungen aus der Investitionstätigkeit	4.204.374,70	2.471.200	1.733.174,70
2	3311	Einzahlungen aus der Veräußerung von immateriellem Vermögen	0,00	0	0,00
2	3312	Einzahlungen aus der Veräußerung von Grundstücken und Grundstückseinrichtungen	3.927.343,84	2.449.200	1.478.143,84
2	3313	Einzahlungen aus der Veräußerung von Gebäuden und Bauten	0,00	0	0,00
2	3314	Einzahlungen aus der Veräußerung von technischen Anlagen, Fahrzeugen und Maschinen	275.453,02	21.600	253.853,02
2	3315	Einzahlungen aus der Veräußerung von Amts-, Betriebs- und Geschäftsausstattung	1.577,84	400	1.177,84
2	3316	Einzahlungen aus der Veräußerung von Kulturgütern	0,00	0	0,00
2	3317	Einzahlungen aus der Veräußerung von Beteiligungen	0,00	0	0,00
1	332	Einzahlungen aus der Rückzahlung von Darlehen sowie gewährten Vorschüssen	72.514,72	133.700	-61.185,28
2	3321	Einzahlungen aus Darlehen an Träger des öffentlichen Rechts	0,00	0	0,00
2	3322	Einzahlungen aus Darlehen an Beteiligungen	0,00	0	0,00
2	3323	Einzahlungen aus Darlehen an Unternehmen und Haushalte	72.514,72	133.700	-61.185,28
2	3325	Einzahlungen aus Vorschüssen und Anzahlungen	0,00	0	0,00
1	333	Einzahlungen aus Kapitaltransfers	1.481.685,98	1.440.100	41.585,98
2	3331	Kapitaltransferzahlungen von Trägern des öffentlichen Rechts	251.660,04	1.440.100	-1.188.439,96
2	3332	Kapitaltransferzahlungen von Beteiligungen	0,00	0	0,00
2	3333	Kapitaltransferzahlungen von Unternehmen	0,00	0	0,00
2	3334	Kapitaltransferzahlungen von Haushalten und Organisationen ohne Erwerbscharakter	1.230.025,94	0	1.230.025,94
2	3335	Kapitaltransferzahlungen vom Ausland	0,00	0	0,00
SU	33	Summe Einzahlungen Investive Gebarung	5.758.575,40	4.045.000	1.713.575,40
1	341	Auszahlungen aus der Investitionstätigkeit	11.242.937,98	18.779.600	-7.536.662,02
2	3411	Auszahlungen für den Erwerb von immateriellem Vermögen	28.500,00	17.100	11.400,00
2	3412	Auszahlungen für den Erwerb von Grundstücken und Grundstückseinrichtungen	6.366.599,89	12.599.000	-6.232.400,11
2	3413	Auszahlungen für den Erwerb von Gebäuden und Bauten	2.940.545,00	3.935.500	-994.955,00
2	3414	Auszahlungen für den Erwerb von technischen Anlagen, Fahrzeugen und Maschinen	1.665.340,53	1.848.400	-183.059,47
2	3415	Auszahlungen für den Erwerb von Amts-, Betriebs- und Geschäftsausstattung	241.952,56	379.600	-137.647,44
2	3416	Auszahlungen für den Erwerb von Kulturgütern	0,00	0	0,00
2	3417	Auszahlungen für den Erwerb von Beteiligungen	0,00	0	0,00

MVAG Ebene	MVAG Code	Mittelverwendungs- und -aufbringungsgruppen (1. und 2. Ebene)	RA 2021	VA 2021	Differenz
1	342	Auszahlungen von gewährten Darlehen sowie gewährten Vorschüssen	0,00	0	0,00
2	3421	Auszahlung von Darlehen an Träger des öffentlichen Rechts	0,00	0	0,00
2	3422	Auszahlung von Darlehen an Beteiligungen	0,00	0	0,00
2	3423	Auszahlung von Darlehen an Unternehmen und Haushalte	0,00	0	0,00
2	3425	Auszahlungen von Vorschüssen und Anzahlungen	0,00	0	0,00
1	343	Auszahlungen aus Kapitaltransfers	1.256.607,67	859.000	397.607,67
2	3431	Kapitaltransferzahlungen an Träger des öffentlichen Rechts	0,00	0	0,00
2	3432	Kapitaltransferzahlungen an Beteiligungen	0,00	0	0,00
2	3433	Kapitaltransferzahlungen an Unternehmen (Finanzunternehmen)	1.256.607,67	859.000	397.607,67
2	3434	Kapitaltransferzahlungen an Haushalte und Organisationen ohne Erwerbscharakter	0,00	0	0,00
2	3435	Kapitaltransferzahlungen an das Ausland	0,00	0	0,00
SU	34	Summe Auszahlungen Investive Gebarung	12.499.545,65	19.638.600	-7.139.054,35
SA2	SA2	Saldo (2) Geldfluss aus der Investiven Gebarung (33 - 34)	-6.740.970,25	-15.593.600	8.852.629,75
SA3	SA3	Saldo (3) Nettofinanzierungssaldo (Saldo 1+ Saldo 2)	-16.074.462,67	-25.953.700	9.879.237,33
1	351	Einzahlungen aus der Aufnahme von Finanzschulden	6.964.025,94	14.965.800	-8.001.774,06
2	3511	Einzahlungen aus empfangenen Darlehen von öffentlichen Körperschaften und Rechtsträgern	0,00	0	0,00
2	3512	Einzahlungen aus empfangenen Darlehen von Beteiligungen	0,00	0	0,00
2	3513	Einzahlungen aus empfangenen Darlehen von Unternehmen und privaten Haushalten	0,00	0	0,00
2	3514	Einzahlungen aus Finanzschulden (Finanzunternehmen)	6.964.025,94	14.965.800	-8.001.774,06
1	353	Einzahlungen infolge eines Kapitaltausches bei derivativen Finanzinstrumenten mit Grundgeschäft	0,00	0	0,00
2	3530	Einzahlungen infolge eines Kapitaltausches bei derivativen Finanzinstrumenten mit Grundgeschäft	0,00	0	0,00
1	355	Einzahlungen aus dem Abgang von Finanzinstrumenten	0,00	0	0,00
2	3550	Einzahlungen aus dem Abgang von Finanzinstrumenten	0,00	0	0,00
SU	35	Summe Einzahlungen aus der Finanzierungstätigkeit	6.964.025,94	14.965.800	-8.001.774,06
1	361	Auszahlungen aus der Tilgung von Finanzschulden	3.642.250,46	3.383.600	258.650,46
2	3611	Auszahlungen aus empfangenen Darlehen von öffentlichen Körperschaften und Rechtsträgern	0,00	0	0,00
2	3612	Auszahlungen aus empfangenen Darlehen von Beteiligungen	0,00	0	0,00
2	3613	Auszahlungen aus empfangenen Darlehen von Unternehmen und privaten Haushalten	0,00	0	0,00
2	3614	Auszahlungen aus Finanzschulden	3.642.250,46	3.383.600	258.650,46
2	3615	Auszahlung aus der Rückzahlung von Leasingverbindlichkeiten	0,00	0	0,00
1	363	Auszahlungen infolge eines Kapitaltausches bei derivativen Finanzinstrumenten mit Grundgeschäft	0,00	0	0,00
2	3630	Auszahlungen infolge Kapitaltausches bei derivativen Finanzinstrumenten mit Grundgeschäft	0,00	0	0,00
1	365	Auszahlungen für den Erwerb von Finanzinstrumenten	0,00	0	0,00
2	3650	Auszahlungen für den Erwerb von Finanzinstrumenten	0,00	0	0,00
SU	36	Summe Auszahlungen aus der Finanzierungstätigkeit	3.642.250,46	3.383.600	258.650,46
SA4	SA4	Saldo (4) Geldfluss aus der Finanzierungstätigkeit (35 - 36)	3.321.775,48	11.582.200	-8.260.424,52
SA5	SA5	Saldo (5) Geldfluss aus der voranschlagswirksamen Gebarung (Saldo 3 + Saldo 4)	-12.752.687,19	-14.371.500	1.618.812,81
1	411	Einzahlungen aus nicht voranschlagswirksamen Forderungen	0,00	0	0,00
2	4110	Einzahlungen aus nicht voranschlagswirksamen Forderungen	0,00	0	0,00

MVAG Ebene	MVAG Code	Mittelverwendungs- und -aufbringungsgruppen (1. und 2. Ebene)	RA 2021	VA 2021	Differenz
1	412	Einzahlungen aus nicht voranschlagswirksamen Verbindlichkeiten	0,00	0	0,00
2	4120	Einzahlungen aus nicht voranschlagswirksamen Verbindlichkeiten	0,00	0	0,00
1	413	Einzahlungen aus der Aufnahme von zur Kassenstärkung eingegangenen Geldverbindlichkeiten (Barvorlagen)	0,00	0	0,00
2	4130	Einzahlungen aus der Aufnahme von zur Kassenstärkung eingegangenen Geldverbindlichkeiten (Barvorlagen)	0,00	0	0,00
SU	41	Summe Einzahlungen aus der nicht voranschlagswirksamen Gebarung	0,00	0	0,00
1	421	Auszahlungen aus nicht voranschlagswirksamen Forderungen	0,00	0	0,00
2	4210	Auszahlungen aus nicht voranschlagswirksamen Forderungen	0,00	0	0,00
1	422	Auszahlungen aus nicht voranschlagswirksamen Verbindlichkeiten	0,00	0	0,00
2	4220	Auszahlungen aus nicht voranschlagswirksamen Verbindlichkeiten	0,00	0	0,00
1	423	Auszahlungen zur Tilgung von zur Kassenstärkung eingegangenen Geldverbindlichkeiten (Barvorlagen)	0,00	0	0,00
2	4230	Auszahlungen zur Tilgung von zur Kassenstärkung eingegangenen Geldverbindlichkeiten (Barvorlagen)	0,00	0	0,00
SU	42	Summe Auszahlungen aus der nicht voranschlagswirksamen Gebarung	0,00	0	0,00
SA6	SA6	Geldfluss aus der nicht voranschlagswirksamen Gebarung	0,00	0	0,00
SA7	SA7	Veränderung an liquiden Mitteln (Saldo 5 + Saldo 6)	-12.752.687,19	-14.371.500	1.618.812,81

Ergebnisrechnung Bereichsbudget 9 - Finanzwirtschaft (Länder und Gemeinden)

MVAG Ebene	MVAG Code	Mittelverwendungs- und -aufbringungsgruppen (1. und 2. Ebene)	RA 2021	VA 2021	Differenz
1	211	Erträge aus der operativen Verwaltungstätigkeit	134.173.418,45	117.802.600	16.370.818,45
2	2111	Erträge aus eigenen Abgaben	45.477.081,58	43.528.700	1.948.381,58
2	2112	Erträge aus Ertragsanteilen	88.363.626,87	74.100.000	14.263.626,87
2	2113	Erträge aus Gebühren	0,00	0	0,00
2	2114	Erträge aus Leistungen	125.872,03	116.600	9.272,03
2	2115	Erträge aus Besitz und wirtschaftlicher Tätigkeit	0,00	0	0,00
2	2116	Erträge aus Veräußerung und sonstiger Erträge	56.051,37	55.800	251,37
2	2117	Nicht finanzierungswirksame operative Erträge	150.786,60	1.500	149.286,60
1	212	Erträge aus Transfers	3.281.860,90	3.500.300	-218.439,10
2	2121	Transferertrag von Trägern des öffentlichen Rechts	3.226.617,70	3.445.100	-218.482,30
2	2122	Transferertrag von Beteiligungen	0,00	0	0,00
2	2123	Transferertrag von Unternehmen (mit Finanzunternehmen)	0,00	0	0,00
2	2124	Transferertrag von Haushalten und Organisationen ohne Erwerbscharakter	0,00	0	0,00
2	2125	Transferertrag vom Ausland	0,00	0	0,00
2	2126	Investitions- und Tilgungszuschüsse zwischen Unternehmungen und Betrieben der Gebietskörperschaft und der Gebietskörperschaft	0,00	0	0,00
2	2127	Nicht finanzwirksamer Transferertrag	55.243,20	55.200	43,20
1	213	Finanzerträge	2.475.935,00	4.250.500	-1.774.565,00
2	2131	Erträge aus Zinsen	1.600.347,06	3.505.500	-1.905.152,94
2	2132	Erträge aus Zinsen aus derivativen Finanzinstrumenten ohne Grundgeschäft	0,00	0	0,00
2	2133	Erträge aus Gewinneinnahmen von marktbestimmten Betrieben	0,00	0	0,00
2	2134	Sonstige Finanzerträge	0,00	0	0,00
2	2135	Erträge aus Dividenden/Gewinnausschüttungen	875.587,94	745.000	130.587,94
2	2136	Sonstige nicht finanzierungswirksame Erträge	0,00	0	0,00
SU	21	Summe Erträge	139.931.214,35	125.553.400	14.377.814,35
1	221	Personalaufwand	2.513.863,04	2.364.300	149.563,04
2	2211	Personalaufwand (Bezüge, Nebengeb., Mehrleistungen)	2.028.100,95	1.795.800	232.300,95
2	2212	Gesetzlicher und freiwilliger Sozialaufwand	410.630,38	424.800	-14.169,62
2	2213	Sonstiger Personalaufwand	19.430,77	20.100	-669,23
2	2214	Nicht finanzierungswirksamer Personalaufwand	55.700,94	123.600	-67.899,06
1	222	Sachaufwand (ohne Transferaufwand)	1.973.581,50	960.600	1.012.981,50
2	2221	Gebrauchs- und Verbrauchsgüter, Handelswaren	4.453,18	10.700	-6.246,82
2	2222	Verwaltungs- und Betriebsaufwand	172.874,41	159.700	13.174,41
2	2223	Leasing- und Mietaufwand	151,20	1.600	-1.448,80
2	2224	Instandhaltung	0,00	1.000	-1.000,00
2	2225	Sonstiger Sachaufwand	1.784.107,82	786.600	997.507,82
2	2226	Nicht finanzierungswirksamer Sachaufwand	11.994,89	1.000	10.994,89

MVAG Ebene	MVAG Code	Mittelverwendungs- und -aufbringungsgruppen (1. und 2. Ebene)	RA 2021	VA 2021	Differenz
1	223	Transferaufwand (laufende Transfers und Kapitaltransfers)	8.908.003,49	7.377.900	1.530.103,49
2	2231	Transferaufwand an Träger des öffentlichen Rechts	8.908.003,49	7.377.900	1.530.103,49
2	2232	Transferaufwand an Beteiligungen	0,00	0	0,00
2	2233	Transferaufwand an Unternehmen (mit Finanzunternehmen)	0,00	0	0,00
2	2234	Transferaufwand an Haushalte und Organisationen ohne Erwerbscharakter	0,00	0	0,00
2	2235	Transferaufwand an das Ausland	0,00	0	0,00
2	2236	Investitions- und Tilgungszuschüsse zwischen Unternehmungen und Betrieben der Gebietskörperschaft und der Gebietskörperschaft	0,00	0	0,00
2	2237	Nicht finanzierungswirksamer Transferaufwand	0,00	0	0,00
1	224	Finanzaufwand	1.397.000,71	239.800	1.157.200,71
2	2241	Zinsen aus Finanzschulden, Finanzierungsleasing, Forderungskauf und derivativen Finanzinstrumenten mit Grundgeschäft	13,27	139.800	-139.786,73
2	2242	Zinsen und sonstige Aufwendungen aus derivativen Finanzinstrumenten ohne Grundgeschäft	0,00	0	0,00
2	2243	Gewinnentnahmen von Unternehmungen und marktbestimmten Betrieben der Gebietskörperschaft (innerhalb der Gebietskörperschaft)	0,00	0	0,00
2	2244	Sonstiger Finanzaufwand	92.131,09	100.000	-7.868,91
2	2245	Nicht finanzierungswirksamer Finanzaufwand	1.304.856,35	0	1.304.856,35
SU	22	Summe Aufwendungen	14.792.448,74	10.942.600	3.849.848,74
SA0	SA0	(0) Nettoergebnis (21 - 22)	125.138.765,61	114.610.800	10.527.965,61
1	230	Entnahmen von Haushaltsrücklagen	39.406,39	0	39.406,39
2	2301	Entnahmen von Haushaltsrücklagen	39.406,39	0	39.406,39
1	240	Zuweisungen an Haushaltsrücklagen	0,00	1.430.000	-1.430.000,00
2	2401	Zuweisungen an Haushaltstücklagen	0,00	1.430.000	-1.430.000,00
SU	23	Summe Haushaltsrücklagen	39.406,39	-1.430.000	1.469.406,39
SA00	SA00	Nettoergebnis nach Zuweisungen und Entnahmen von Haushaltsrücklagen (SA 0 +/- SU 23)	125.178.172,00	113.180.800	11.997.372,00

Finanzierungsergebnis Bereichsbudget 9 - Finanzwirtschaft (Länder und Gemeinden)

MVAG Ebene	MVAG Code	Mittelverwendungs- und -aufbringungsgruppen (1. und 2. Ebene)	RA 2021	VA 2021	Differenz
1	311	Einzahlungen aus der operativen Verwaltungstätigkeit	134.020.133,85	117.801.100	16.219.033,85
2	3111	Einzahlungen aus eigenen Abgaben	45.485.967,16	43.528.700	1.957.267,16
2	3112	Einzahlungen aus Ertragsanteilen	88.363.626,87	74.100.000	14.263.626,87
2	3113	Einzahlungen aus Gebühren	0,00	0	0,00
2	3114	Einzahlungen aus Leistungen	109.887,41	116.600	-6.712,59
2	3115	Einzahlungen aus Besitz und wirtschaftlicher Tätigkeiten	0,00	0	0,00
2	3116	Einzahlungen aus Veräußerung von geringwertigen Wirtschaftsgütern (GWG) und sonstige Einzahlungen	60.652,41	55.800	4.852,41
1	312	Einzahlungen aus Transfers (ohne Kapitaltransfers)	3.913.315,10	3.445.100	468.215,10
2	3121	Transferzahlungen von Trägern des öffentlichen Rechts	3.913.315,10	3.445.100	468.215,10
2	3122	Transferzahlungen von Beteiligungen	0,00	0	0,00
2	3123	Transferzahlungen von Unternehmen (inkl. Finanzunternehmen)	0,00	0	0,00
2	3124	Transferzahlungen von Haushalten und Organisationen ohne Erwerbscharakter	0,00	0	0,00
2	3125	Transferzahlungen vom Ausland	0,00	0	0,00
2	3126	Investitions- und Tilgungszuschüsse zwischen Unternehmungen und Betrieben der Gebietskörperschaft und der Gebietskörperschaft	0,00	0	0,00
1	313	Einzahlungen aus Finanzerträgen	2.477.674,26	4.250.500	-1.772.825,74
2	3131	Einzahlungen aus Zinserträgen	1.602.086,32	3.505.500	-1.903.413,68
2	3133	Einzahlungen aus Gewinnentnahmen von marktbestimmten Betrieben	0,00	0	0,00
2	3134	Sonstige Einzahlungen aus Finanzerträgen	0,00	0	0,00
2	3135	Einzahlungen aus Dividenden/Gewinnausschüttungen	875.587,94	745.000	130.587,94
SU	31	Summe Einzahlungen Operative Gebarung	140.411.123,21	125.496.700	14.914.423,21
1	321	Auszahlungen aus Personalaufwand	2.459.429,11	2.240.700	218.729,11
2	3211	Auszahlungen für Personalaufwand, Bezüge, Nebengebühren und Mehrleistungsvergütungen	2.029.662,75	1.795.800	233.862,75
2	3212	Auszahlungen für gesetzliche und freiwillige Sozialaufwendungen	410.328,57	424.800	-14.471,43
2	3213	Auszahlungen aus sonstigem Personalaufwand	19.437,79	20.100	-662,21
1	322	Auszahlungen aus Sachaufwand (ohne Transferaufwand)	1.879.411,69	704.100	1.175.311,69
2	3221	Auszahlungen für Gebrauchs- und Verbrauchsgüter, Handelswaren	4.453,18	10.700	-6.246,82
2	3222	Auszahlungen für Verwaltungs- und Betriebsaufwand	193.545,41	159.700	33.845,41
2	3223	Auszahlungen für Leasing- und Mietaufwand	151,20	1.600	-1.448,80
2	3224	Auszahlungen für Instandhaltung	0,00	1.000	-1.000,00
2	3225	Sonstige Auszahlungen aus Sachaufwand	1.681.261,90	531.100	1.150.161,90
2	3226	Auszahlungen aus der Inanspruchnahme von Haftungen	0,00	0	0,00
1	323	Auszahlungen aus Transfers (ohne Kapitaltransfers)	8.908.003,49	7.377.900	1.530.103,49
2	3231	Transferzahlungen an Träger des öffentlichen Rechts	8.908.003,49	7.377.900	1.530.103,49
2	3232	Transferzahlungen an Beteiligungen	0,00	0	0,00
2	3233	Transferzahlungen an Unternehmen (inkl. Finanzunternehmen)	0,00	0	0,00
2	3234	Transferzahlungen an Haushalte und Organisationen ohne Erwerbscharakter	0,00	0	0,00

MVAG Ebene	MVAG Code	Mittelverwendungs- und -aufbringungsgruppen (1. und 2. Ebene)	RA 2021	VA 2021	Differenz
2	3235	Transferzahlungen an das Ausland	0,00	0	0,00
2	3236	Investitions- und Tilgungszuschüsse zwischen Unternehmungen und Betrieben der Gebietskörperschaft und der Gebietskörperschaft	0,00	0	0,00
1	324	Auszahlungen aus Finanzaufwand	92.145,64	239.800	-147.654,36
2	3241	Auszahlungen für Zinsaufwand, für Finanzierungsleasing, für Forderungskauf, für Finanzschulden und derivative Finanzinstrumente mit Grundgeschäft	13,27	139.800	-139.786,73
2	3242	Auszahlungen für Zinsen aus derivativen Finanzinstrumente ohne Grundgeschäft	0,00	0	0,00
2	3243	Auszahlung aus Gewinnentnahmen von marktbestimmten Betrieben	0,00	0	0,00
2	3244	Sonstige Auszahlungen aus Finanzaufwendungen	92.132,37	100.000	-7.867,63
SU	32	Summe Auszahlungen Operative Gebarung	13.338.989,93	10.562.500	2.776.489,93
SA1	SA1	Saldo (1) Geldfluss aus der Operativen Gebarung (31 - 32)	127.072.133,28	114.934.200	12.137.933,28
1	331	Einzahlungen aus der Investitionstätigkeit	0,00	0	0,00
2	3311	Einzahlungen aus der Veräußerung von immateriellem Vermögen	0,00	0	0,00
2	3312	Einzahlungen aus der Veräußerung von Grundstücken und Grundstückseinrichtungen	0,00	0	0,00
2	3313	Einzahlungen aus der Veräußerung von Gebäuden und Bauten	0,00	0	0,00
2	3314	Einzahlungen aus der Veräußerung von technischen Anlagen, Fahrzeugen und Maschinen	0,00	0	0,00
2	3315	Einzahlungen aus der Veräußerung von Amts-, Betriebs- und Geschäftsausstattung	0,00	0	0,00
2	3316	Einzahlungen aus der Veräußerung von Kulturgütern	0,00	0	0,00
2	3317	Einzahlungen aus der Veräußerung von Beteiligungen	0,00	0	0,00
1	332	Einzahlungen aus der Rückzahlung von Darlehen sowie gewährten Vorschüssen	44.333,38	44.400	-66,62
2	3321	Einzahlungen aus Darlehen an Träger des öffentlichen Rechts	0,00	0	0,00
2	3322	Einzahlungen aus Darlehen an Beteiligungen	0,00	0	0,00
2	3323	Einzahlungen aus Darlehen an Unternehmen und Haushalte	44.333,38	44.400	-66,62
2	3325	Einzahlungen aus Vorschüssen und Anzahlungen	0,00	0	0,00
1	333	Einzahlungen aus Kapitaltransfers	0,00	0	0,00
2	3331	Kapitaltransferzahlungen von Trägern des öffentlichen Rechts	0,00	0	0,00
2	3332	Kapitaltransferzahlungen von Beteiligungen	0,00	0	0,00
2	3333	Kapitaltransferzahlungen von Unternehmen	0,00	0	0,00
2	3334	Kapitaltransferzahlungen von Haushalten und Organisationen ohne Erwerbscharakter	0,00	0	0,00
2	3335	Kapitaltransferzahlungen vom Ausland	0,00	0	0,00
SU	33	Summe Einzahlungen Investive Gebarung	44.333,38	44.400	-66,62
1	341	Auszahlungen aus der Investitionstätigkeit	888,92	0	888,92
2	3411	Auszahlungen für den Erwerb von immateriellem Vermögen	0,00	0	0,00
2	3412	Auszahlungen für den Erwerb von Grundstücken und Grundstückseinrichtungen	0,00	0	0,00
2	3413	Auszahlungen für den Erwerb von Gebäuden und Bauten	0,00	0	0,00
2	3414	Auszahlungen für den Erwerb von technischen Anlagen, Fahrzeugen und Maschinen	0,00	0	0,00
2	3415	Auszahlungen für den Erwerb von Amts-, Betriebs- und Geschäftsausstattung	888,92	0	888,92
2	3416	Auszahlungen für den Erwerb von Kulturgütern	0,00	0	0,00
2	3417	Auszahlungen für den Erwerb von Beteiligungen	0,00	0	0,00

MVAG Ebene	MVAG Code	Mittelverwendungs- und -aufbringungsgruppen (1. und 2. Ebene)	RA 2021	VA 2021	Differenz
1	342	Auszahlungen von gewährten Darlehen sowie gewährten Vorschüssen	0,00	0	0,00
2	3421	Auszahlung von Darlehen an Träger des öffentlichen Rechts	0,00	0	0,00
2	3422	Auszahlung von Darlehen an Beteiligungen	0,00	0	0,00
2	3423	Auszahlung von Darlehen an Unternehmen und Haushalte	0,00	0	0,00
2	3425	Auszahlungen von Vorschüssen und Anzahlungen	0,00	0	0,00
1	343	Auszahlungen aus Kapitaltransfers	0,00	0	0,00
2	3431	Kapitaltransferzahlungen an Träger des öffentlichen Rechts	0,00	0	0,00
2	3432	Kapitaltransferzahlungen an Beteiligungen	0,00	0	0,00
2	3433	Kapitaltransferzahlungen an Unternehmen (Finanzunternehmen)	0,00	0	0,00
2	3434	Kapitaltransferzahlungen an Haushalte und Organisationen ohne Erwerbscharakter	0,00	0	0,00
2	3435	Kapitaltransferzahlungen an das Ausland	0,00	0	0,00
SU	34	Summe Auszahlungen Investive Gebarung	888,92	0	888,92
SA2	SA2	Saldo (2) Geldfluss aus der Investiven Gebarung (33 - 34)	43.444,46	44.400	-955,54
SA3	SA3	Saldo (3) Nettofinanzierungssaldo (Saldo 1+ Saldo 2)	127.115.577,74	114.978.600	12.136.977,74
1	351	Einzahlungen aus der Aufnahme von Finanzschulden	0,00	0	0,00
2	3511	Einzahlungen aus empfangenen Darlehen von öffentlichen Körperschaften und Rechtsträgern	0,00	0	0,00
2	3512	Einzahlungen aus empfangenen Darlehen von Beteiligungen	0,00	0	0,00
2	3513	Einzahlungen aus empfangenen Darlehen von Unternehmen und privaten Haushalten	0,00	0	0,00
2	3514	Einzahlungen aus Finanzschulden (Finanzunternehmen)	0,00	0	0,00
1	353	Einzahlungen infolge eines Kapitaltausches bei derivativen Finanzinstrumenten mit Grundgeschäft	0,00	0	0,00
2	3530	Einzahlungen infolge eines Kapitaltausches bei derivativen Finanzinstrumenten mit Grundgeschäft	0,00	0	0,00
1	355	Einzahlungen aus dem Abgang von Finanzinstrumenten	0,00	0	0,00
2	3550	Einzahlungen aus dem Abgang von Finanzinstrumenten	0,00	0	0,00
SU	35	Summe Einzahlungen aus der Finanzierungstätigkeit	0,00	0	0,00
1	361	Auszahlungen aus der Tilgung von Finanzschulden	66.679,11	873.500	-806.820,89
2	3611	Auszahlungen aus empfangenen Darlehen von öffentlichen Körperschaften und Rechtsträgern	0,00	0	0,00
2	3612	Auszahlungen aus empfangenen Darlehen von Beteiligungen	0,00	0	0,00
2	3613	Auszahlungen aus empfangenen Darlehen von Unternehmen und privaten Haushalten	0,00	0	0,00
2	3614	Auszahlungen aus Finanzschulden	66.679,11	873.500	-806.820,89
2	3615	Auszahlung aus der Rückzahlung von Leasingverbindlichkeiten	0,00	0	0,00
1	363	Auszahlungen infolge eines Kapitaltausches bei derivativen Finanzinstrumenten mit Grundgeschäft	0,00	0	0,00
2	3630	Auszahlungen infolge Kapitaltausches bei derivativen Finanzinstrumenten mit Grundgeschäft	0,00	0	0,00
1	365	Auszahlungen für den Erwerb von Finanzinstrumenten	0,00	0	0,00
2	3650	Auszahlungen für den Erwerb von Finanzinstrumenten	0,00	0	0,00
SU	36	Summe Auszahlungen aus der Finanzierungstätigkeit	66.679,11	873.500	-806.820,89
SA4	SA4	Saldo (4) Geldfluss aus der Finanzierungstätigkeit (35 - 36)	-66.679,11	-873.500	806.820,89
SA5	SA5	Saldo (5) Geldfluss aus der voranschlagswirksamen Gebarung (Saldo 3 + Saldo 4)	127.048.898,63	114.105.100	12.943.798,63
1	411	Einzahlungen aus nicht voranschlagswirksamen Forderungen	0,00	0	0,00
2	4110	Einzahlungen aus nicht voranschlagswirksamen Forderungen	0,00	0	0,00

MVAG Ebene	MVAG Code	Mittelverwendungs- und -aufbringungsgruppen (1. und 2. Ebene)	RA 2021	VA 2021	Differenz
1	412	Einzahlungen aus nicht voranschlagswirksamen Verbindlichkeiten	0,00	0	0,00
2	4120	Einzahlungen aus nicht voranschlagswirksamen Verbindlichkeiten	0,00	0	0,00
1	413	Einzahlungen aus der Aufnahme von zur Kassenstärkung eingegangenen Geldverbindlichkeiten (Barvorlagen)	0,00	0	0,00
2	4130	Einzahlungen aus der Aufnahme von zur Kassenstärkung eingegangenen Geldverbindlichkeiten (Barvorlagen)	0,00	0	0,00
SU	41	Summe Einzahlungen aus der nicht voranschlagswirksamen Gebarung	0,00	0	0,00
1	421	Auszahlungen aus nicht voranschlagswirksamen Forderungen	0,00	0	0,00
2	4210	Auszahlungen aus nicht voranschlagswirksamen Forderungen	0,00	0	0,00
1	422	Auszahlungen aus nicht voranschlagswirksamen Verbindlichkeiten	0,00	0	0,00
2	4220	Auszahlungen aus nicht voranschlagswirksamen Verbindlichkeiten	0,00	0	0,00
1	423	Auszahlungen zur Tilgung von zur Kassenstärkung eingegangenen Geldverbindlichkeiten (Barvorlagen)	0,00	0	0,00
2	4230	Auszahlungen zur Tilgung von zur Kassenstärkung eingegangenen Geldverbindlichkeiten (Barvorlagen)	0,00	0	0,00
SU	42	Summe Auszahlungen aus der nicht voranschlagswirksamen Gebarung	0,00	0	0,00
SA6	SA6	Geldfluss aus der nicht voranschlagswirksamen Gebarung	0,00	0	0,00
SA7	SA7	Veränderung an liquiden Mitteln (Saldo 5 + Saldo 6)	127.048.898,63	114.105.100	12.943.798,63

Detailnachweis der Konten

Einzelplan 0	Vertretungskörper und allgemeine Verwaltung (Gemeinden)	RA2021	VA2021	Differenz	RA2021	VA2021	Differenz	BWST	S/D
		Ergebnisrechnung			Finanzierungsrechnung				
SA 0 / SA 1	(0) Nettoergebnis (21 - 22) / Saldo (1) Geldfluss aus der operativen Gebarung (31 - 32)	-24.027.244,32	-23.081.400	-945.844,32	-33.379.792,02	-36.109.900	2.730.107,98		
SA 00	Nettoergebnis nach Zuweisung und Entnahmen von Haushaltsrücklagen (SA 0 +/- SU 23)	-23.755.827,62	-22.889.200	-866.627,62					
SA 2	Saldo (2) Geldfluss aus der investiven Gebarung (33 - 34)				-955.550,21	-1.420.700	465.149,79		
SA 3	Saldo (3) Nettofinanzierungssaldo (SA 1 + SA 2)				-34.335.342,23	-37.530.600	3.195.257,77		
SA 4	Saldo (4) Geldfluss aus der Finanzierungstätigkeit (35 - 36)				715.670,18	1.616.000	-900.329,82		
SA 5	Saldo (5) Geldfluss aus der voranschlagswirksamen Gebarung (SA 3 + SA 4)				-33.619.672,05	-35.914.600	2.294.927,95		
A 00	Gewählte Gemeindeorgane	RA2021	VA2021	Differenz	RA2021	VA2021	Differenz	BWST	S/D
		Ergebnisrechnung			Finanzierungsrechnung				
SA 0 / SA 1	(0) Nettoergebnis (21 - 22) / Saldo (1) Geldfluss aus der operativen Gebarung (31 - 32)	-2.581.868,60	-2.572.900	-8.968,60	-2.586.785,28	-2.570.500	-16.285,28		
SA 00	Nettoergebnis nach Zuweisung und Entnahmen von Haushaltsrücklagen (SA 0 +/- SU 23)	-2.581.868,60	-2.572.900	-8.968,60					
SA 2	Saldo (2) Geldfluss aus der investiven Gebarung (33 - 34)				0,00	0	0,00		
SA 3	Saldo (3) Nettofinanzierungssaldo (SA 1 + SA 2)				-2.586.785,28	-2.570.500	-16.285,28		
SA 4	Saldo (4) Geldfluss aus der Finanzierungstätigkeit (35 - 36)				0,00	0	0,00		
SA 5	Saldo (5) Geldfluss aus der voranschlagswirksamen Gebarung (SA 3 + SA 4)				-2.586.785,28	-2.570.500	-16.285,28		
UA 000	Gewählte Gemeindeorgane	RA2021	VA2021	Differenz	RA2021	VA2021	Differenz	BWST	S/D
		Ergebnisrechnung			Finanzierungsrechnung				
SA 0 / SA 1	(0) Nettoergebnis (21 - 22) / Saldo (1) Geldfluss aus der operativen Gebarung (31 - 32)	-2.581.868,60	-2.572.900	-8.968,60	-2.586.785,28	-2.570.500	-16.285,28		
SA 00	Nettoergebnis nach Zuweisung und Entnahmen von Haushaltsrücklagen (SA 0 +/- SU 23)	-2.581.868,60	-2.572.900	-8.968,60					
SA 2	Saldo (2) Geldfluss aus der investiven Gebarung (33 - 34)				0,00	0	0,00		
SA 3	Saldo (3) Nettofinanzierungssaldo (SA 1 + SA 2)				-2.586.785,28	-2.570.500	-16.285,28		
SA 4	Saldo (4) Geldfluss aus der Finanzierungstätigkeit (35 - 36)				0,00	0	0,00		
SA 5	Saldo (5) Geldfluss aus der voranschlagswirksamen Gebarung (SA 3 + SA 4)				-2.586.785,28	-2.570.500	-16.285,28		
Ansatz 0001	Gewählte Gemeindeorgane	RA2021	VA2021	Differenz	RA2021	VA2021	Differenz	BWST	S/D
Konto		Ergebnisrechnung			Finanzierungsrechnung				
Operative Gebarung									
0001 868010	Transfers von privaten Haushalten - Solidarbeitrag	36.506,48	37.100	-593,52	36.531,85	37.100	-568,15	MDPB	
SU 21 / SU 31	Summe Erträge / Einzahlungen operative Gebarung	36.506,48	37.100	-593,52	36.531,85	37.100	-568,15		
0001 400009	Geringwertige Wirtschaftsgüter - intern - Zentraler Service	0,00	300	-300,00	0,00	300	-300,00	MD	9958

Ansatz 0001	Gewählte Gemeindeorgane	RA2021	VA2021	Differenz	RA2021	VA2021	Differenz	BWST	S/D
Konto		Ergebnisrechnung			Finanzierungsrechnung				
0001 413009	Handelswaren - intern - Zentraler Service	0,00	100	-100,00	0,00	100	-100,00	MD	9958
0001 413400	Handelswaren zur unentgeltlichen Weitergabe	700,00	900	-200,00	700,00	900	-200,00	BGMB	153
0001 456009	Schreib-, Zeichen- und sonstige Büromittel - intern - Zentraler Service	148,95	700	-551,05	148,95	700	-551,05	MD	9958
0001 457009	Druckwerke - intern - Zentraler Service	0,00	100	-100,00	0,00	100	-100,00	MD	9958
0001 459009	Sonstige Verbrauchsgüter - intern - Zentraler Service	0,00	100	-100,00	0,00	100	-100,00	MD	9958
0001 631700	Telekommunikationsdienste - MDIT	5.158,51	3.400	1.758,51	5.158,51	3.400	1.758,51	MDIT	9947
0001 670000	Versicherungen	194,69	400	-205,31	194,69	400	-205,31	GG3V	9950
0001 680700	Planmäßige Abschreibung - Amts-, Betriebs- und Geschäftsausstattung	2.382,94	2.400	-17,06				3BE	9969
0001 691000	Schadensfälle	0,00	100	-100,00	0,00	100	-100,00	BGMB	153
0001 700000	Miet- und Pachtaufwand	21.373,95	100	21.273,95	23.645,55	100	23.545,55	BGMB	153
0001 721000	Bezüge der gewählten Organe - Gemeinderat	514.909,58	527.300	-12.390,42	516.637,54	527.300	-10.662,46	MDPL	236
0001 721010	Bezüge der gewählten Organe - Stadtsenat	968.910,99	929.300	39.610,99	970.714,11	929.300	41.414,11	MDPL	236
0001 721300	Bezüge der gewählten Organe - Gemeinderat	890,34	1.000	-109,66	890,34	1.000	-109,66	MDPB	236
0001 721310	Bezüge der gewählten Organe - Stadtsenat	58.708,68	67.800	-9.091,32	58.708,68	67.800	-9.091,32	MDPB	236
0001 721400	Bezüge der gewählten Organe - Reisegebühren	19.982,16	30.000	-10.017,84	20.524,94	30.000	-9.475,06	MDP	236
0001 721601	Bezüge der gewählten Organe - Sozialversicherungsträger	54.490,19	51.100	3.390,19	54.569,75	51.100	3.469,75	MDPL	236
0001 728000	Entgelte für sonstige Leistungen	2.622,55	800	1.822,55	3.077,65	800	2.277,65	BGMB	153
0001 728219	Entgelte für sonstige Leistungen - intern - Druckerei	459,54	800	-340,46	459,54	800	-340,46	MDIT	9955
0001 728509	Entgelte für sonstige Leistungen - intern - EDV	25.770,00	31.800	-6.030,00	25.770,00	31.800	-6.030,00	MDIT	9955
0001 728709	Entgelte für sonstige Leistungen - intern - Telefonanlage	2.998,00	3.100	-102,00	2.998,00	3.100	-102,00	MDIT	9957
0001 728800	Entgelte für sonstige Leistungen - Seminarergebühren	0,00	1.500	-1.500,00	0,00	1.500	-1.500,00	MD	9945
0001 753011	Transfers an Sozialversicherungsträger	36.479,61	36.600	-120,39	36.525,72	36.600	-74,28	MDPL	236
0001 757000	Transfers an private Organisationen ohne Erwerbszweck	478.044,28	490.000	-11.955,72	478.044,28	490.000	-11.955,72	BGMB	153
0001 760000	Pensionen und sonstige Ruhebezüge (einschl.DGB)	424.150,12	430.300	-6.149,88	424.548,88	430.300	-5.751,12	MDPL	9942
SU 22 / SU 32	Summe Aufwendungen / Auszahlungen operative Gebarung	2.618.375,08	2.610.000	8.375,08	2.623.317,13	2.607.600	15.717,13		
SA 0 / SA 1	(0) Nettoergebnis (21 - 22) / Saldo (1) Geldfluss aus der operativen Gebarung (31 - 32)	-2.581.868,60	-2.572.900	-8.968,60	-2.586.785,28	-2.570.500	-16.285,28		
SU 23	Summe Haushaltsrücklagen	0,00	0	0,00					
SA 00	Nettoergebnis nach Zuweisung und Entnahmen von Haushaltsrücklagen (SA 0 +/- SU 23)	-2.581.868,60	-2.572.900	-8.968,60					
Investive Gebarung									
SU 33	Summe Einzahlungen investive Gebarung				0,00	0	0,00		
SU 34	Summe Auszahlungen investive Gebarung				0,00	0	0,00		
SA 2	Saldo (2) Geldfluss aus der investiven Gebarung (33 - 34)				0,00	0	0,00		
SA 3	Saldo (3) Nettofinanzierungssaldo (SA 1 + SA 2)				-2.586.785,28	-2.570.500	-16.285,28		
Finanzierungstätigkeit									
SU 35	Summe Einzahlungen aus der Finanzierungstätigkeit				0,00	0	0,00		
SU 36	Summe Auszahlungen aus der Finanzierungstätigkeit				0,00	0	0,00		
SA 4	Saldo (4) Geldfluss aus der Finanzierungstätigkeit (35 - 36)				0,00	0	0,00		

Ansatz 0001 Konto	Gewählte Gemeindeorgane	RA2021	VA2021	Differenz	RA2021	VA2021	Differenz	BWST	S/D
		Ergebnisrechnung			Finanzierungsrechnung				
SA 5	Saldo (5) Geldfluss aus der voranschlagswirksamen Gebarung (SA 3 + SA 4)				-2.586.785,28	-2.570.500	-16.285,28		
A 01	Hauptverwaltung	RA2021	VA2021	Differenz	RA2021	VA2021	Differenz	BWST	S/D
		Ergebnisrechnung			Finanzierungsrechnung				
SA 0 / SA 1	(0) Nettoergebnis (21 - 22) / Saldo (1) Geldfluss aus der operativen Gebarung (31 - 32)	-7.759.335,37	-8.763.600	1.004.264,63	-6.819.953,70	-8.773.200	1.953.246,30		
SA 00	Nettoergebnis nach Zuweisung und Entnahmen von Haushaltsrücklagen (SA 0 +/- SU 23)	-7.580.162,80	-8.571.400	991.237,20					
SA 2	Saldo (2) Geldfluss aus der investiven Gebarung (33 - 34)				-426.805,85	-765.300	338.494,15		
SA 3	Saldo (3) Nettofinanzierungssaldo (SA 1 + SA 2)				-7.246.759,55	-9.538.500	2.291.740,45		
SA 4	Saldo (4) Geldfluss aus der Finanzierungstätigkeit (35 - 36)				321.164,56	730.500	-409.335,44		
SA 5	Saldo (5) Geldfluss aus der voranschlagswirksamen Gebarung (SA 3 + SA 4)				-6.925.594,99	-8.808.000	1.882.405,01		
UA 010	Zentralamt	RA2021	VA2021	Differenz	RA2021	VA2021	Differenz	BWST	S/D
		Ergebnisrechnung			Finanzierungsrechnung				
SA 0 / SA 1	(0) Nettoergebnis (21 - 22) / Saldo (1) Geldfluss aus der operativen Gebarung (31 - 32)	-2.990.873,76	-2.659.800	-331.073,76	-2.710.504,30	-2.738.500	27.995,70		
SA 00	Nettoergebnis nach Zuweisung und Entnahmen von Haushaltsrücklagen (SA 0 +/- SU 23)	-2.990.873,76	-2.659.800	-331.073,76					
SA 2	Saldo (2) Geldfluss aus der investiven Gebarung (33 - 34)				-9.202,12	-100	-9.102,12		
SA 3	Saldo (3) Nettofinanzierungssaldo (SA 1 + SA 2)				-2.719.706,42	-2.738.600	18.893,58		
SA 4	Saldo (4) Geldfluss aus der Finanzierungstätigkeit (35 - 36)				0,00	0	0,00		
SA 5	Saldo (5) Geldfluss aus der voranschlagswirksamen Gebarung (SA 3 + SA 4)				-2.719.706,42	-2.738.600	18.893,58		
Ansatz 0100 Konto	Zentralamt	RA2021	VA2021	Differenz	RA2021	VA2021	Differenz	BWST	S/D
		Ergebnisrechnung			Finanzierungsrechnung				
Operative Gebarung									
0100 816000	Kostenbeiträge (-Ersätze) für sonstige Leistungen	270.600,00	270.600	0,00	270.600,00	270.600	0,00	GG3D	
0100 816309	Kostenbeiträge (-Ersätze) für sonstige Leistungen - intern - VKB	1.028.314,10	1.032.200	-3.885,90	1.028.314,10	1.032.200	-3.885,90	GG3D	
0100 817200	Erträge aus der Auflösung von sonstigen Rückstellungen - nicht konsumierte Urlaube	0,00	15.400	-15.400,00				3BE	
0100 817500	Erträge aus der Auflösung von sonstigen Rückstellungen - Jubiläumswendungen	0,00	75.600	-75.600,00				3BE	
0100 827550	Kostenersätze für die Überlassung von Bediensteten an Dritte	13.674,11	0	13.674,11	0,00	0	0,00	MDPB	
SU 21 / SU 31	Summe Erträge / Einzahlungen operative Gebarung	1.312.588,21	1.393.800	-81.211,79	1.298.914,10	1.302.800	-3.885,90		
0100 400000	Geringwertige Wirtschaftsgüter (GWG)	0,00	200	-200,00	242,12	200	42,12	MD	294
0100 400009	Geringwertige Wirtschaftsgüter - intern - Zentraler Service	0,00	400	-400,00	0,00	400	-400,00	MD	9958
0100 456009	Schreib-, Zeichen- und sonstige Büromittel - intern - Zentraler Service	1.517,93	1.900	-382,07	1.517,93	1.900	-382,07	MD	9958
0100 457000	Druckwerke	3.755,85	3.000	755,85	1.452,65	3.000	-1.547,35	MD	294

Ansatz 0100	Zentralamt	Konto	RA2021	VA2021	Differenz	RA2021	VA2021	Differenz	BWST	S/D
			Ergebnisrechnung			Finanzierungsrechnung				
0100	457009	Druckwerke - intern - Zentraler Service	129,50	0	129,50	129,50	0	129,50	MD	9958
0100	457010	Druckwerke	0,00	200	-200,00	0,00	200	-200,00	BGMB	
0100	458390	Mittel zur ärztlichen Betreuung und Gesundheitsvorsorge	0,00	5.000	-5.000,00	0,00	5.000	-5.000,00	MD	9977
0100	459009	Sonstige Verbrauchsgüter - intern - Zentraler Service	0,00	100	-100,00	0,00	100	-100,00	MD	9958
0100	459010	Sonstige Verbrauchsgüter	0,00	100	-100,00	0,00	100	-100,00	BGMB	
0100	500000	Geldbezüge, Beamte AV	117.897,00	102.000	15.897,00	122.768,43	102.000	20.768,43	MDPL	9940
0100	501000	Geldbezüge, Beamte HV	27.372,26	27.500	-127,74	27.400,17	27.500	-99,83	MDPL	9940
0100	510000	Geldbezüge, Vertragsbedienstete AV	1.165.324,70	1.014.400	150.924,70	1.165.324,70	1.014.400	150.924,70	MDPL	9940
0100	511000	Geldbezüge, Vertragsbedienstete HV	155.798,62	181.900	-26.101,38	155.798,62	181.900	-26.101,38	MDPL	9940
0100	522000	Geldbezüge, Angestellte nicht ganzjährig beschäftigt	16.108,63	3.900	12.208,63	16.108,63	3.900	12.208,63	MDPL	9940
0100	523000	Geldbezüge, Arbeiter nicht ganzjährig beschäftigt	130.427,80	117.900	12.527,80	130.427,80	117.900	12.527,80	MDPL	9940
0100	563000	Sonstige Aufwandsentschädigungen	48.493,94	32.800	15.693,94	48.493,94	32.800	15.693,94	MDPL	9940
0100	565000	Mehrleistungsvergütungen	14.961,62	71.100	-56.138,38	15.485,80	71.100	-55.614,20	MDPL	9940
0100	566000	Zuwendungen aus Anlass von Dienstjubiläen	8.825,46	8.700	125,46	8.825,46	8.700	125,46	MDPL	9940
0100	569000	Sonstige Nebengebühren Familienbeihilfen	46.859,99	46.100	759,99	47.240,07	46.100	1.140,07	MDPL	9940
0100	580000	DGB zum Ausgleichsfonds für Familienbeihilfen	51.813,57	60.200	-8.386,43	52.013,33	60.200	-8.186,67	MDPL	9940
0100	581000	Dienstgeberbeiträge zur Alterssicherung	166.880,21	0	166.880,21	166.880,21	0	166.880,21	MDPL	9940
0100	581010	Dienstgeberbeiträge zur Alterssicherung - Betriebspension	21.462,77	18.900	2.562,77	21.462,77	18.900	2.562,77	MDPL	9940
0100	582000	Sonstige DGB zur sozialen Sicherheit	125.339,54	346.500	-221.160,46	125.629,89	346.500	-220.870,11	MDPL	9940
0100	591000	Dotierung von Rückstellungen für Abfertigungen	111.323,19	42.700	68.623,19				3BE	9944
0100	592000	Dotierung von Rückstellungen für Jubiläumszuwendungen	84.887,34	0	84.887,34				3BE	9944
0100	593000	Dotierung von Rückstellungen für nicht konsumierte Urlaube	38.282,30	0	38.282,30				3BE	9944
0100	593100	Dotierung von Rückstellungen für nicht konsumierte Gleitzeit	4.752,68	0	4.752,68				3BE	
0100	631700	Telekommunikationsdienste - MDIT	4.939,59	3.600	1.339,59	4.939,59	3.600	1.339,59	MDIT	9947
0100	640000	Rechts- und Beratungsaufwand	0,00	22.300	-22.300,00	0,00	22.300	-22.300,00	MD	294
0100	670000	Versicherungen	10.922,25	12.100	-1.177,75	10.922,25	12.100	-1.177,75	GG3V	9950
0100	680600	Planmäßige Abschreibung - Technische Anlagen, Fahrzeuge und Maschinen	249,75	0	249,75				3BE	9969
0100	680700	Planmäßige Abschreibung - Amts-, Betriebs- und Geschäftsausstattung	4.052,30	1.800	2.252,30				3BE	9969
0100	700000	Miet- und Pachttaufwand	0,00	1.000	-1.000,00	0,00	1.000	-1.000,00	MD	294
0100	700039	Miet- und Pachttaufwand - intern - Stadtgarten	0,00	500	-500,00	0,00	500	-500,00	MD	332
0100	700059	Miet- und Pachtaufwand - intern - Feuerwehr	0,00	3.800	-3.800,00	100,00	3.800	-3.700,00	MD	332
0100	700069	Miet- und Pachtaufwand - intern - Bambergsäle	423,18	1.200	-776,82	423,18	1.200	-776,82	MD	332
0100	700089	Miet- und Pachtaufwand - intern - Schulen	0,00	900	-900,00	0,00	900	-900,00	MD	332
0100	700369	Miet- und Pachtaufwand - intern - Schulen 5/FS	0,00	800	-800,00	72,00	800	-728,00	MD	332
0100	710000	Öffentliche Abgaben, ohne Gebühren gem. FAG	786,00	1.000	-214,00	786,00	1.000	-214,00	MD	294
0100	723010	Amtspauschalien und Repräsentationsaufwendungen	2.554,61	2.600	-45,39	2.667,61	2.600	67,61	MD	
0100	724100	Reisegebühren (einschl. Km-Geld)	2.360,30	5.000	-2.639,70	2.341,80	5.000	-2.658,20	MD	294
0100	724110	Reisegebühren (einschl. Km-Geld)	0,00	500	-500,00	0,00	500	-500,00	BGMB	
0100	728000	Entgelte für sonstige Leistungen	84.579,16	79.600	4.979,16	82.119,24	79.600	2.519,24	MD	294
0100	728009	Entgelte für sonstige Leistungen - intern - Wirtschaftshof	278,75	500	-221,25	91,50	500	-408,50	MD	332
0100	728039	Entgelte für sonstige Leistungen - intern - Stadtgrün	2.054,70	200	1.854,70	2.054,70	200	1.854,70	MD	332

Ansatz 0100		Zentralamt	RA2021	VA2021	Differenz	RA2021	VA2021	Differenz	BWST	S/D
Konto			Ergebnisrechnung			Finanzierungsrechnung				
0100	728069	Entgelte für sonstige Leistungen - intern - Bambergssäle	0,00	300	-300,00	0,00	300	-300,00	MD	332
0100	728219	Entgelte für sonstige Leistungen - intern - Druckerei	3.731,95	3.500	231,95	3.731,95	3.500	231,95	MDIT	9955
0100	728509	Entgelte für sonstige Leistungen - intern - EDV	85.831,54	51.300	34.531,54	85.831,54	51.300	34.531,54	MDIT	9955
0100	728519	Entgelte für sonstige Leistungen - intern - EDV	41.212,48	34.800	6.412,48	41.212,48	34.800	6.412,48	MDIT	9955
0100	728709	Entgelte für sonstige Leistungen - intern - Telefonanlage	4.155,00	2.400	1.755,00	4.155,00	2.400	1.755,00	MDIT	9957
0100	728719	Entgelte für sonstige Leistungen - intern - Telefonanlage	1.320,00	2.600	-1.280,00	1.320,00	2.600	-1.280,00	MDIT	9957
0100	728800	Entgelte für sonstige Leistungen - Seminargebühren	10.763,31	20.000	-9.236,69	19.599,31	20.000	-400,69	MD	9945
0100	728810	Entgelte für sonstige Leistungen - Seminargebühren	0,00	500	-500,00	0,00	500	-500,00	MD	9945
0100	728820	Entgelte für sonstige Leistungen - Seminargebühren	7.421,03	13.000	-5.578,97	7.421,03	13.000	-5.578,97	MD	9945
SU 22 / SU 32		Summe Aufwendungen / Auszahlungen operative Gebarung	2.609.850,80	2.351.300	258.550,80	2.376.991,20	2.306.800	70.191,20		
SA 0 / SA 1		(0) Nettoergebnis (21 - 22) / Saldo (1) Geldfluss aus der operativen Gebarung (31 - 32)	-1.297.262,59	-957.500	-339.762,59	-1.078.077,10	-1.004.000	-74.077,10		
SU 23		Summe Haushaltsrücklagen	0,00	0	0,00					
SA 00		Nettoergebnis nach Zuweisung und Entnahmen von Haushaltsrücklagen (SA 0 +/- SU 23)	-1.297.262,59	-957.500	-339.762,59					
Investive Gebarung										
SU 33		Summe Einzahlungen investive Gebarung				0,00	0	0,00		
0100	042220	Amts-, Betriebs- und Geschäftsausstattung				3.575,46	0	3.575,46	GG2	9973
SU 34		Summe Auszahlungen investive Gebarung				3.575,46	0	3.575,46		
SA 2		Saldo (2) Geldfluss aus der investiven Gebarung (33 - 34)				-3.575,46	0	-3.575,46		
SA 3		Saldo (3) Nettofinanzierungssaldo (SA 1 + SA 2)				-1.081.652,56	-1.004.000	-77.652,56		
Finanzierungstätigkeit										
SU 35		Summe Einzahlungen aus der Finanzierungstätigkeit				0,00	0	0,00		
SU 36		Summe Auszahlungen aus der Finanzierungstätigkeit				0,00	0	0,00		
SA 4		Saldo (4) Geldfluss aus der Finanzierungstätigkeit (35 - 36)				0,00	0	0,00		
SA 5		Saldo (5) Geldfluss aus der voranschlagswirksamen Gebarung (SA 3 + SA 4)				-1.081.652,56	-1.004.000	-77.652,56		
Ansatz 0102 GG 1 - BEHÖRDENVERWALTUNG										
Ansatz 0102		GG 1 - BEHÖRDENVERWALTUNG	RA2021	VA2021	Differenz	RA2021	VA2021	Differenz	BWST	S/D
Konto			Ergebnisrechnung			Finanzierungsrechnung				
Operative Gebarung										
0102	816000	Kostenbeiträge (-Ersätze) für sonstige Leistungen	915,00	9.400	-8.485,00	581,10	9.400	-8.818,90	GG1S	
0102	816500	Kostenbeiträge (-Ersätze) für Personal	5.834,53	0	5.834,53	7.001,44	0	7.001,44	MDP	
0102	817200	Erträge aus der Auflösung von sonstigen Rückstellungen - nicht konsumierte Urlaube	0,00	400	-400,00				3BE	
0102	817400	Erträge aus der Auflösung von sonstigen Rückstellungen - Abfertigungen	0,00	27.400	-27.400,00				3BE	
0102	817500	Erträge aus der Auflösung von sonstigen Rückstellungen - Jubiläumswendungen	0,00	4.500	-4.500,00				3BE	
0102	819000	Übrige nicht finanzierungswirk same Erträge	26,10	0	26,10				3BE	
SU 21 / SU 31		Summe Erträge / Einzahlungen operative Gebarung	6.775,63	41.700	-34.924,37	7.582,54	9.400	-1.817,46		

Ansatz 0102	GG 1 - BEHÖRDENVERWALTUNG	RA2021	VA2021	Differenz	RA2021	VA2021	Differenz	BWST	S/D
Konto		Ergebnisrechnung			Finanzierungsrechnung				
0102 400009	Geringwertige Wirtschaftsgüter - intern - Zentraler Service	0,00	200	-200,00	0,00	200	-200,00	MD	9958
0102 400010	Geringwertige Wirtschaftsgüter (GWG)	0,00	100	-100,00	0,00	100	-100,00	GG1S	
0102 413009	Handelswaren - intern - Zentraler Service	0,00	100	-100,00	0,00	100	-100,00	MD	9958
0102 456009	Schreib-, Zeichen- und sonstige Büromittel - intern - Zentraler Service	33,46	1.400	-1.366,54	33,46	1.400	-1.366,54	MD	9958
0102 457000	Druckwerke	4.472,30	4.000	472,30	4.461,70	4.000	461,70	GG1	
0102 457009	Druckwerke - intern - Zentraler Service	0,00	100	-100,00	0,00	100	-100,00	MD	9958
0102 459009	Sonstige Verbrauchsgüter - intern - Zentraler Service	0,00	100	-100,00	0,00	100	-100,00	MD	9958
0102 459010	Sonstige Verbrauchsgüter	0,00	100	-100,00	0,00	100	-100,00	GG1S	269
0102 500000	Geldbezüge, Beamte AV	340.279,34	341.400	-1.120,66	341.201,79	341.400	-198,21	MDPL	9940
0102 510000	Geldbezüge, Vertragsbedienstete AV	303.535,35	333.500	-29.964,65	303.535,35	333.500	-29.964,65	MDPL	9940
0102 522000	Geldbezüge, Angestellte nicht ganzjährig beschäftigt	14.982,32	0	14.982,32	14.982,32	0	14.982,32	MDPL	9940
0102 563000	Sonstige Aufwandsentschädigungen	12.294,09	14.000	-1.705,91	12.306,11	14.000	-1.693,89	MDPL	9940
0102 565000	Mehrleistungsvergütungen	1.258,64	7.000	-5.741,36	1.258,64	7.000	-5.741,36	MDPL	9940
0102 569000	Sonstige Nebengebühren	5.472,96	4.400	1.072,96	5.473,73	4.400	1.073,73	MDPL	9940
0102 580000	DGB zum Ausgleichsfonds für Familienbeihilfen	17.262,24	19.500	-2.237,76	16.292,65	19.500	-3.207,35	MDPL	9940
0102 581000	Dienstgeberbeiträge zur Alterssicherung	41.477,34	0	41.477,34	41.477,34	0	41.477,34	MDPL	9940
0102 581010	Dienstgeberbeiträge zur Alterssicherung - Betriebspension	4.263,09	4.000	263,09	4.263,09	4.000	263,09	MDPL	9940
0102 582000	Sonstige DGB zur sozialen Sicherheit	43.156,83	90.800	-47.643,17	43.193,79	90.800	-47.606,21	MDPL	9940
0102 591000	Dotierung von Rückstellungen für Abfertigungen	3.440,09	0	3.440,09				3BE	9944
0102 592000	Dotierung von Rückstellungen für Jubiläumswendungen	27.810,48	0	27.810,48				3BE	9944
0102 593000	Dotierung von Rückstellungen für nicht konsumierte Urlaube	12.216,12	0	12.216,12				3BE	9944
0102 593100	Dotierung von Rückstellungen für nicht konsumierte Gleitzeit	1.721,13	0	1.721,13				3BE	
0102 631700	Telekommunikationsdienste - MDIT	1.509,20	1.300	209,20	1.509,20	1.300	209,20	MDIT	9947
0102 640000	Rechts- und Beratungsaufwand	734,00	11.400	-10.666,00	734,00	11.400	-10.666,00	GG1S	
0102 670000	Versicherungen	1.175,83	1.400	-224,17	1.175,83	1.400	-224,17	GG3V	9950
0102 680700	Planmäßige Abschreibung - Amts-, Betriebs- und Geschäftsausstattung	557,40	400	157,40				3BE	9969
0102 690800	Abschreibung von Forderungen (Schadensfälle)	0,00	100	-100,00				3BE	9951
0102 700009	Miet- und Pachtaufwand - intern - Wirtschaftshof	1.303,20	13.000	-11.696,80	1.303,20	13.000	-11.696,80	GG1S	333
0102 700010	Miet- und Pachtaufwand	0,00	100	-100,00	0,00	100	-100,00	GG1S	269
0102 723010	Amtspauschalien und Repräsentationsaufwendungen	0,00	1.300	-1.300,00	0,00	1.300	-1.300,00	GG1	
0102 724100	Reisegebühren (einschl. Km-Geld)	912,32	5.500	-4.587,68	912,32	5.500	-4.587,68	GG1	
0102 728000	Entgelte für sonstige Leistungen - 2.0102.828000	0,00	100	-100,00	0,00	100	-100,00	GG1S	
0102 728009	Entgelte für sonstige Leistungen - intern - Wirtschaftshof	834,30	16.300	-15.465,70	909,30	16.300	-15.390,70	GG1S	333
0102 728219	Entgelte für sonstige Leistungen - intern - Druckerei	287,03	600	-312,97	287,03	600	-312,97	MDIT	9955
0102 728509	Entgelte für sonstige Leistungen - intern - EDV	42.950,00	45.300	-2.350,00	42.950,00	45.300	-2.350,00	MDIT	9955
0102 728709	Entgelte für sonstige Leistungen - intern - Telefonanlage	1.522,00	1.400	122,00	1.522,00	1.400	122,00	MDIT	9957
0102 728800	Entgelte für sonstige Leistungen - Seminargebühren	4.127,40	12.000	-7.872,60	3.682,40	12.000	-8.317,60	GG1	9945
SU 22 / SU 32	Summe Aufwendungen / Auszahlungen operative Gebarung	889.588,46	930.900	-41.311,54	843.465,25	930.400	-86.934,75		
SA 0 / SA 1	(0) Nettoergebnis (21 - 22) / Saldo (1) Geldfluss aus der operativen Gebarung (31 - 32)	-882.812,83	-889.200	6.387,17	-835.882,71	-921.000	85.117,29		
SU 23	Summe Haushaltsrücklagen	0,00	0	0,00					

Ansatz 0102	GG 1 - BEHÖRDENVERWALTUNG	RA2021	VA2021	Differenz	RA2021	VA2021	Differenz	BWST	S/D
Konto		Ergebnisrechnung			Finanzierungsrechnung				
SA 00	Nettoergebnis nach Zuweisung und Entnahmen von Haushaltsrücklagen (SA 0 +/- SU 23)	-882.812,83	-889.200	6.387,17					
Investive Gebarung									
SU 33	Summe Einzahlungen investive Gebarung				0,00	0	0,00		
0102 042220	Amts-, Betriebs- und Geschäftsausstattung				5.664,00	0	5.664,00	GG2	9973
SU 34	Summe Auszahlungen investive Gebarung				5.664,00	0	5.664,00		
SA 2	Saldo (2) Geldfluss aus der investiven Gebarung (33 - 34)				-5.664,00	0	-5.664,00		
SA 3	Saldo (3) Nettofinanzierungssaldo (SA 1 + SA 2)				-841.546,71	-921.000	79.453,29		
Finanzierungstätigkeit									
SU 35	Summe Einzahlungen aus der Finanzierungstätigkeit				0,00	0	0,00		
SU 36	Summe Auszahlungen aus der Finanzierungstätigkeit				0,00	0	0,00		
SA 4	Saldo (4) Geldfluss aus der Finanzierungstätigkeit (35 - 36)				0,00	0	0,00		
SA 5	Saldo (5) Geldfluss aus der voranschlagswirksamen Gebarung (SA 3 + SA 4)				-841.546,71	-921.000	79.453,29		
Ansatz 0103	GG 4 - SOZIALES, BILDUNG, KULTUR, PERSONAL	RA2021	VA2021	Differenz	RA2021	VA2021	Differenz	BWST	S/D
Konto		Ergebnisrechnung			Finanzierungsrechnung				
Operative Gebarung									
0103 817200	Erträge aus der Auflösung von sonstigen Rückstellungen - nicht konsumierte Urlaube	4.586,56	0	4.586,56				3BE	
0103 817210	Erträge aus der Auflösung von sonstigen Rückstellungen - nicht konsumierte Gleitzeit	624,19	0	624,19				3BE	
0103 817400	Erträge aus der Auflösung von sonstigen Rückstellungen - Abfertigungen	0,00	40.500	-40.500,00				3BE	
0103 817500	Erträge aus der Auflösung von sonstigen Rückstellungen - Jubiläumswendungen	23.185,08	0	23.185,08				3BE	
0103 863001	Transfers von Sozialversicherungsträgern	1.600,00	0	1.600,00	1.600,00	0	1.600,00	GG4	
SU 21 / SU 31	Summe Erträge / Einzahlungen operative Gebarung	29.995,83	40.500	-10.504,17	1.600,00	0	1.600,00		
0103 400000	Geringwertige Wirtschaftsgüter (GWG)	0,00	100	-100,00	0,00	100	-100,00	GG4	249
0103 400009	Geringwertige Wirtschaftsgüter - intern - Zentraler Service	0,00	200	-200,00	0,00	200	-200,00	MD	9958
0103 413009	Handelswaren - intern - Zentraler Service	0,00	100	-100,00	0,00	100	-100,00	MD	9958
0103 413400	Handelswaren zur unentgeltlichen Weitergabe	172,22	200	-27,78	172,22	200	-27,78	GG4	249
0103 456009	Schreib-, Zeichen- und sonstige Büromittel - intern - Zentraler Service	7,17	1.600	-1.592,83	7,17	1.600	-1.592,83	MD	9958
0103 457000	Druckwerke	1.298,66	2.900	-1.601,34	1.233,48	2.900	-1.666,52	GG4	249
0103 457009	Druckwerke - intern - Zentraler Service	0,00	100	-100,00	0,00	100	-100,00	MD	9958
0103 459000	Sonstige Verbrauchsgüter	0,00	100	-100,00	0,00	100	-100,00	GG4	249
0103 459009	Sonstige Verbrauchsgüter - intern - Zentraler Service	0,00	100	-100,00	0,00	100	-100,00	MD	9958
0103 500000	Geldbezüge, Beamte AV	171.458,96	171.900	-441,04	171.635,91	171.900	-264,09	MDPL	9940
0103 501000	Geldbezüge, Beamte HV	0,00	2.200	-2.200,00	-156,83	2.200	-2.356,83	MDPL	9940
0103 510000	Geldbezüge, Vertragsbedienstete AV	207.612,26	207.700	-87,74	207.612,26	207.700	-87,74	MDPL	9940
0103 522000	Geldbezüge, Angestellte nicht ganzjährig beschäftigt	1.926,54	3.700	-1.773,46	1.926,54	3.700	-1.773,46	MDPL	9940

Ansatz 0103		GG 4 - SOZIALES, BILDUNG, KULTUR, PERSONAL	RA2021	VA2021	Differenz	RA2021	VA2021	Differenz	BWST	S/D
Konto			Ergebnisrechnung			Finanzierungsrechnung				
0103	563000	Sonstige Aufwandsentschädigungen	9.149,32	10.600	-1.450,68	9.155,33	10.600	-1.444,67	MDPL	9940
0103	565000	Mehrleistungsvergütungen	0,00	8.700	-8.700,00	0,00	8.700	-8.700,00	MDPL	9940
0103	569000	Sonstige Nebengebühren	2.132,28	2.400	-267,72	2.128,14	2.400	-271,86	MDPL	9940
0103	580000	DGB zum Ausgleichsfonds für Familienbeihilfen	8.846,23	9.400	-553,77	8.352,16	9.400	-1.047,84	MDPL	9940
0103	581000	Dienstgeberbeiträge zur Alterssicherung	26.223,42	0	26.223,42	26.223,42	0	26.223,42	MDPL	9940
0103	581010	Dienstgeberbeiträge zur Alterssicherung - Betriebspension	4.339,19	4.200	139,19	4.339,19	4.200	139,19	MDPL	9940
0103	582000	Sonstige DGB zur sozialen Sicherheit	24.735,15	53.700	-28.964,85	24.735,17	53.700	-28.964,83	MDPL	9940
0103	591000	Dotierung von Rückstellungen für Abfertigungen	3.614,70	0	3.614,70				3BE	9944
0103	592000	Dotierung von Rückstellungen für Jubiläumszuwendungen	0,00	45.500	-45.500,00				3BE	9944
0103	593000	Dotierung von Rückstellungen für nicht konsumierte Urlaube	0,00	2.600	-2.600,00				3BE	9944
0103	631700	Telekommunikationsdienste - MDIT	1.725,43	1.700	25,43	1.725,43	1.700	25,43	MDIT	9947
0103	670000	Versicherungen	2.159,48	2.600	-440,52	2.159,48	2.600	-440,52	GG3V	9950
0103	680700	Planmäßige Abschreibung - Amts-, Betriebs- und Geschäftsausstattung	608,76	500	108,76				3BE	9969
0103	723010	Amtspauschalien und Repräsentationsaufwendungen	1.080,52	1.100	-19,48	1.120,52	1.100	20,52	GG4	
0103	724100	Reisegebühren (einschl. Km-Geld)	127,74	2.000	-1.872,26	218,52	2.000	-1.781,48	GG4	
0103	728000	Entgelte für sonstige Leistungen	629,96	1.500	-870,04	629,96	1.500	-870,04	GG4	249
0103	728219	Entgelte für sonstige Leistungen - intern - Druckerei	23,00	600	-577,00	23,00	600	-577,00	MDIT	9955
0103	728509	Entgelte für sonstige Leistungen - intern - EDV	19.939,36	51.300	-31.360,64	19.939,36	51.300	-31.360,64	MDIT	9955
0103	728709	Entgelte für sonstige Leistungen - intern - Telefonanlage	1.134,00	1.600	-466,00	1.134,00	1.600	-466,00	MDIT	9957
0103	728800	Entgelte für sonstige Leistungen - Seminarergebühren	2.320,70	6.800	-4.479,30	2.366,35	6.800	-4.433,65	GG4	9945
0103	728810	Entgelte für sonstige Leistungen - Seminarergebühren	9.898,98	11.000	-1.101,02	9.898,98	11.000	-1.101,02	GG4	9945
SU 22 / SU 32	Summe Aufwendungen / Auszahlungen operative Gebarung		501.164,03	608.700	-107.535,97	496.579,76	560.100	-63.520,24		
SA 0 / SA 1	(0) Nettoergebnis (21 - 22) / Saldo (1) Geldfluss aus der operativen Gebarung (31 - 32)		-471.168,20	-568.200	97.031,80	-494.979,76	-560.100	65.120,24		
SU 23	Summe Haushaltsrücklagen		0,00	0	0,00					
SA 00	Nettoergebnis nach Zuweisung und Entnahmen von Haushaltsrücklagen (SA 0 +/- SU 23)		-471.168,20	-568.200	97.031,80					
Investive Gebarung										
SU 33	Summe Einzahlungen investive Gebarung					0,00	0	0,00		
0103	042220	Amts-, Betriebs- und Geschäftsausstattung				-37,34	0	-37,34	GG2	9973
SU 34	Summe Auszahlungen investive Gebarung					-37,34	0	-37,34		
SA 2	Saldo (2) Geldfluss aus der investiven Gebarung (33 - 34)					37,34	0	37,34		
SA 3	Saldo (3) Nettofinanzierungssaldo (SA 1 + SA 2)					-494.942,42	-560.100	65.157,58		
Finanzierungstätigkeit										
SU 35	Summe Einzahlungen aus der Finanzierungstätigkeit					0,00	0	0,00		
SU 36	Summe Auszahlungen aus der Finanzierungstätigkeit					0,00	0	0,00		
SA 4	Saldo (4) Geldfluss aus der Finanzierungstätigkeit (35 - 36)					0,00	0	0,00		
SA 5	Saldo (5) Geldfluss aus der voranschlagswirksamen Gebarung (SA 3 + SA 4)					-494.942,42	-560.100	65.157,58		
Ansatz 0104	BÜRGERSERVICE		RA2021	VA2021	Differenz	RA2021	VA2021	Differenz	BWST	S/D

Ansatz 0104		BÜRGERSERVICE	RA2021	VA2021	Differenz	RA2021	VA2021	Differenz	BWST	S/D	
Konto			Ergebnisrechnung			Finanzierungsrechnung					
Operative Gebarung											
	0104	812000	Gebühren für sonstige Leistungen	271.816,15	350.000	-78.183,85	271.816,15	350.000	-78.183,85	1BS	
	0104	816000	Kostenbeiträge (-Ersätze) für sonstige Leistungen	7.590,00	7.400	190,00	7.590,00	7.400	190,00	1BS	
	0104	817200	Erträge aus der Auflösung von sonstigen Rückstellungen - nicht konsumierte Urlaube	0,00	4.700	-4.700,00				3BE	
	0104	817500	Erträge aus der Auflösung von sonstigen Rückstellungen - Jubiläumswendungen	7.737,35	17.400	-9.662,65				3BE	
	0104	829000	Sonstige Erträge	50,00	100	-50,00	50,00	100	-50,00	1B	
SU 21 / SU 31		Summe Erträge / Einzahlungen operative Gebarung		287.193,50	379.600	-92.406,50	279.456,15	357.500	-78.043,85		
	0104	400009	Geringwertige Wirtschaftsgüter - intern - Zentraler Service	0,00	200	-200,00	0,00	200	-200,00	MD	9958
	0104	413000	Handelswaren zur entgeltlichen Weitergabe	170.975,17	240.000	-69.024,83	167.347,20	240.000	-72.652,80	1BS	
	0104	413009	Handelswaren - intern - Zentraler Service	0,00	100	-100,00	0,00	100	-100,00	MD	9958
	0104	454009	Reinigungsmittel - intern - Zentraler Service	0,00	100	-100,00	0,00	100	-100,00	MD	9958
	0104	455009	Chemische und sonstige artverwandte Mittel - intern - Zentraler Service	0,00	200	-200,00	0,00	200	-200,00	MD	9958
	0104	456000	Schreib-, Zeichen- und sonstige Büromittel	0,00	200	-200,00	0,00	200	-200,00	1B	152
	0104	456009	Schreib-, Zeichen- und sonstige Büromittel - intern - Zentraler Service	152,03	600	-447,97	152,03	600	-447,97	MD	9958
	0104	457009	Druckwerke - intern - Zentraler Service	0,00	100	-100,00	0,00	100	-100,00	MD	9958
	0104	459000	Sonstige Verbrauchsgüter	0,00	100	-100,00	0,00	100	-100,00	1B	152
	0104	459009	Sonstige Verbrauchsgüter - intern - Zentraler Service	0,00	100	-100,00	0,00	100	-100,00	MD	9958
	0104	500000	Geldbezüge, Beamte AV	34.721,11	44.000	-9.278,89	31.647,61	44.000	-12.352,39	MDPL	9940
	0104	510000	Geldbezüge, Vertragsbedienstete AV	228.402,06	211.400	17.002,06	228.402,06	211.400	17.002,06	MDPL	9940
	0104	522000	Geldbezüge, Angestellte nicht ganzjährig beschäftigt	27.735,64	7.900	19.835,64	27.735,64	7.900	19.835,64	MDPL	9940
	0104	563000	Sonstige Aufwandsentschädigungen	465,33	300	165,33	465,33	300	165,33	MDPL	9940
	0104	565000	Mehrleistungsvergütungen	4.376,01	1.100	3.276,01	4.376,01	1.100	3.276,01	MDPL	9940
	0104	566000	Zuwendungen aus Anlass von Dienstjubiläen	3.852,74	0	3.852,74	3.852,74	0	3.852,74	MDPL	9940
	0104	569000	Sonstige Nebengebühren	3.168,43	4.300	-1.131,57	3.149,17	4.300	-1.150,83	MDPL	9940
	0104	580000	DGB zum Ausgleichsfonds für Familienbeihilfen	10.430,34	10.400	30,34	10.309,86	10.400	-90,14	MDPL	9940
	0104	581000	Dienstgeberbeiträge zur Alterssicherung	33.355,94	0	33.355,94	33.355,94	0	33.355,94	MDPL	9940
	0104	581010	Dienstgeberbeiträge zur Alterssicherung - Betriebspension	3.654,93	3.900	-245,07	3.654,93	3.900	-245,07	MDPL	9940
	0104	582000	Sonstige DGB zur sozialen Sicherheit	25.500,25	50.600	-25.099,75	25.343,02	50.600	-25.256,98	MDPL	9940
	0104	591000	Dotierung von Rückstellungen für Abfertigungen	36.760,37	13.000	23.760,37				3BE	9944
	0104	593000	Dotierung von Rückstellungen für nicht konsumierte Urlaube	845,82	0	845,82				3BE	9944
	0104	593100	Dotierung von Rückstellungen für nicht konsumierte Gleitzeit	445,13	0	445,13				3BE	
	0104	621000	Sonstige Transporte	180,00	100	80,00	180,00	100	80,00	1B	152
	0104	631700	Telekommunikationsdienste - MDIT	945,94	600	345,94	945,94	600	345,94	MDIT	9947
	0104	640000	Rechts- und Beratungsaufwand	0,00	400	-400,00	0,00	400	-400,00	1B	152
	0104	657000	Disagien	0,00	100	-100,00	0,00	100	-100,00	1B	152
	0104	670000	Versicherungen	162,24	200	-37,76	162,24	200	-37,76	GG3V	9950
	0104	680700	Planmäßige Abschreibung - Amts-, Betriebs- und Geschäftsausstattung	661,50	600	61,50				3BE	9969

Ansatz 0104		BÜRGERSERVICE	RA2021	VA2021	Differenz	RA2021	VA2021	Differenz	BWST	S/D
Konto			Ergebnisrechnung			Finanzierungsrechnung				
0104	700000	Miet- und Pachtaufwand	0,00	100	-100,00	0,00	100	-100,00	1B	152
0104	700059	Miet- und Pachtaufwand - intern - Feuerwehr	0,00	300	-300,00	0,00	300	-300,00	1B	328
0104	728000	Entgelte für sonstige Leistungen	564,38	400	164,38	564,38	400	164,38	1B	152
0104	728009	Entgelte für sonstige Leistungen - intern - Wirtschaftshof	647,60	800	-152,40	556,10	800	-243,90	1B	328
0104	728059	Entgelte für sonstige Leistungen - intern - Feuerwehr	0,00	200	-200,00	0,00	200	-200,00	1B	328
0104	728219	Entgelte für sonstige Leistungen - intern - Druckerei	164,68	600	-435,32	164,68	600	-435,32	MDIT	9955
0104	728509	Entgelte für sonstige Leistungen - intern - EDV	37.600,00	30.500	7.100,00	37.600,00	30.500	7.100,00	MDIT	9955
0104	728709	Entgelte für sonstige Leistungen - intern - Telefonanlage	1.056,00	1.000	56,00	1.056,00	1.000	56,00	MDIT	9957
SU 22 / SU 32	Summe Aufwendungen / Auszahlungen operative Gebarung		626.823,64	624.500	2.323,64	581.020,88	610.900	-29.879,12		
SA 0 / SA 1	(0) Nettoergebnis (21 - 22) / Saldo (1) Geldfluss aus der operativen Gebarung (31 - 32)		-339.630,14	-244.900	-94.730,14	-301.564,73	-253.400	-48.164,73		
SU 23	Summe Haushaltsrücklagen		0,00	0	0,00					
SA 00	Nettoergebnis nach Zuweisung und Entnahmen von Haushaltsrücklagen (SA 0 +/- SU 23)		-339.630,14	-244.900	-94.730,14					
Investive Gebarung										
SU 33	Summe Einzahlungen investive Gebarung					0,00	0	0,00		
0104	042000	Amts-, Betriebs- und Geschäftsausstattung				0,00	100	-100,00	1B	152
SU 34	Summe Auszahlungen investive Gebarung					0,00	100	-100,00		
SA 2	Saldo (2) Geldfluss aus der investiven Gebarung (33 - 34)					0,00	-100	100,00		
SA 3	Saldo (3) Nettofinanzierungssaldo (SA 1 + SA 2)					-301.564,73	-253.500	-48.064,73		
Finanzierungstätigkeit										
SU 35	Summe Einzahlungen aus der Finanzierungstätigkeit					0,00	0	0,00		
SU 36	Summe Auszahlungen aus der Finanzierungstätigkeit					0,00	0	0,00		
SA 4	Saldo (4) Geldfluss aus der Finanzierungstätigkeit (35 - 36)					0,00	0	0,00		
SA 5	Saldo (5) Geldfluss aus der voranschlagswirksamen Gebarung (SA 3 + SA 4)					-301.564,73	-253.500	-48.064,73		
UA 011	Personalamt		RA2021	VA2021	Differenz	RA2021	VA2021	Differenz	BWST	S/D
			Ergebnisrechnung			Finanzierungsrechnung				
SA 0 / SA 1	(0) Nettoergebnis (21 - 22) / Saldo (1) Geldfluss aus der operativen Gebarung (31 - 32)		-1.620.165,15	-3.453.900	1.833.734,85	-1.562.866,31	-3.465.600	1.902.733,69		
SA 00	Nettoergebnis nach Zuweisung und Entnahmen von Haushaltsrücklagen (SA 0 +/- SU 23)		-1.620.165,15	-3.453.900	1.833.734,85					
SA 2	Saldo (2) Geldfluss aus der investiven Gebarung (33 - 34)					-2.580,30	0	-2.580,30		
SA 3	Saldo (3) Nettofinanzierungssaldo (SA 1 + SA 2)					-1.565.446,61	-3.465.600	1.900.153,39		
SA 4	Saldo (4) Geldfluss aus der Finanzierungstätigkeit (35 - 36)					0,00	0	0,00		
SA 5	Saldo (5) Geldfluss aus der voranschlagswirksamen Gebarung (SA 3 + SA 4)					-1.565.446,61	-3.465.600	1.900.153,39		
Ansatz 0110	Personalamt		RA2021	VA2021	Differenz	RA2021	VA2021	Differenz	BWST	S/D

Ansatz 0110 Konto	Personalamt	RA2021	VA2021	Differenz	RA2021	VA2021	Differenz	BWST	S/D
		Ergebnisrechnung			Finanzierungsrechnung				
Operative Gebarung									
0110 816100	Kostenbeiträge (-Ersätze) für sonstige Leistungen	14.505,86	10.600	3.905,86	16.258,72	10.600	5.658,72	MDPB	
0110 816500	Kostenbeiträge (-Ersätze) für Personal	21.459,23	0	21.459,23	21.459,23	0	21.459,23	MDP	
0110 817200	Erträge aus der Auflösung von sonstigen Rückstellungen - nicht konsumierte Urlaube	0,00	16.200	-16.200,00				3BE	
0110 817210	Erträge aus der Auflösung von sonstigen Rückstellungen - nicht konsumierte Gleitzeit	399,13	0	399,13				3BE	
0110 817500	Erträge aus der Auflösung von sonstigen Rückstellungen - Jubiläumszuwendungen	0,00	3.200	-3.200,00				3BE	
0110 827550	Kostensätze für die Überlassung von Bediensteten an Dritte	149.813,44	150.100	-286,56	184.627,46	150.100	34.527,46	MDPB	
0110 861501	Transfers von Ländern, Landesfonds u. -kammern -Personal	9.651,83	0	9.651,83	9.651,83	0	9.651,83	MDP	
SU 21 / SU 31	Summe Erträge / Einzahlungen operative Gebarung	195.829,49	180.100	15.729,49	231.997,24	160.700	71.297,24		
0110 400000	Geringwertige Wirtschaftsgüter (GWG)	9,62	100	-90,38	9,62	100	-90,38	MDP	
0110 400009	Geringwertige Wirtschaftsgüter - intern - Zentraler Service	0,00	200	-200,00	0,00	200	-200,00	MD	9958
0110 413400	Handelswaren zur unentgeltlichen Weitergabe	0,00	1.000	-1.000,00	0,00	1.000	-1.000,00	MDP	
0110 456009	Schreib-, Zeichen- und sonstige Büromittel - intern - Zentraler Service	85,27	1.600	-1.514,73	85,27	1.600	-1.514,73	MD	9958
0110 457009	Druckwerke - intern - Zentraler Service	92,91	0	92,91	92,91	0	92,91	MD	9958
0110 459009	Sonstige Verbrauchsgüter - intern - Zentraler Service	0,00	100	-100,00	0,00	100	-100,00	MD	9958
0110 500000	Geldbezüge, Beamte AV	366.931,53	374.100	-7.168,47	363.090,59	374.100	-11.009,41	MDPL	9940
0110 510000	Geldbezüge, Vertragsbedienstete AV	727.477,13	1.557.900	-830.422,87	727.477,13	1.557.900	-830.422,87	MDPL	9940
0110 511000	Geldbezüge, Vertragsbedienstete HV	0,00	310.000	-310.000,00	0,00	310.000	-310.000,00	MDPL	9940
0110 520000	Geldbezüge, Angestellte ganzjährig beschäftigt	11.237,20	29.500	-18.262,80	11.237,20	29.500	-18.262,80	MDPL	9940
0110 521000	Geldbezüge, Arbeiter ganzjährig beschäftigt	0,00	35.400	-35.400,00	0,00	35.400	-35.400,00	MDPL	9940
0110 522000	Geldbezüge, Angestellte nicht ganzjährig beschäftigt	23.950,03	77.900	-53.949,97	23.950,03	77.900	-53.949,97	MDPL	9940
0110 563000	Sonstige Aufwandsentschädigungen	3.363,60	3.400	-36,40	3.363,60	3.400	-36,40	MDPL	9940
0110 565000	Mehrleistungsvergütungen	4.490,47	13.200	-8.709,53	5.213,97	13.200	-7.986,03	MDPL	9940
0110 566000	Zuwendungen aus Anlass von Dienstjubiläen	14.259,78	14.800	-540,22	14.259,78	14.800	-540,22	MDPL	9940
0110 569000	Sonstige Nebengebühren	18.447,30	19.600	-1.152,70	18.243,54	19.600	-1.356,46	MDPL	9940
0110 580000	DGB zum Ausgleichsfonds für Familienbeihilfen	43.755,46	59.300	-15.544,54	43.405,00	59.300	-15.895,00	MDPL	9940
0110 581000	Dienstgeberbeiträge zur Alterssicherung	97.803,40	1.000	96.803,40	97.803,40	1.000	96.803,40	MDPL	9940
0110 581010	Dienstgeberbeiträge zur Alterssicherung - Betriebspension	8.739,04	49.600	-40.860,96	8.739,04	49.600	-40.860,96	MDPL	9940
0110 582000	Sonstige DGB zur sozialen Sicherheit	87.218,33	271.800	-184.581,67	87.047,97	271.800	-184.752,03	MDPL	9940
0110 588000	Kommunalsteuer	3.677,54	3.700	-22,46	3.682,01	3.700	-17,99	MDPL	9940
0110 591000	Dotierung von Rückstellungen für Abfertigungen	48.336,55	7.400	40.936,55				3BE	9944
0110 592000	Dotierung von Rückstellungen für Jubiläumszuwendungen	25.215,06	0	25.215,06				3BE	9944
0110 593000	Dotierung von Rückstellungen für nicht konsumierte Urlaube	5.388,18	0	5.388,18				3BE	9944
0110 621000	Sonstige Transporte	0,00	100	-100,00	0,00	100	-100,00	MDP	
0110 631700	Telekommunikationsdienste - MDIT	1.861,23	1.600	261,23	1.861,23	1.600	261,23	MDIT	9947
0110 640000	Rechts- und Beratungsaufwand	19.277,29	30.000	-10.722,71	24.897,29	30.000	-5.102,71	MDP	
0110 680700	Planmäßige Abschreibung - Amts-, Betriebs- und Geschäftsausstattung	684,01	300	384,01				3BE	9969

Ansatz 0110		Personalamt	RA2021	VA2021	Differenz	RA2021	VA2021	Differenz	BWST	S/D
Konto			Ergebnisrechnung			Finanzierungsrechnung				
0110	700000	Miet- und Pachtaufwand	0,00	3.500	-3.500,00	0,00	3.500	-3.500,00	MDP	
0110	723000	Amtspauschalien und Repräsentationsaufwendungen	2.353,77	2.500	-146,23	2.201,87	2.500	-298,13	MDP	
0110	724100	Reisegebühren (einschl. Km-Geld)	471,44	3.000	-2.528,56	471,44	3.000	-2.528,56	MDP	
0110	728000	Entgelte für sonstige Leistungen	47.412,36	86.000	-38.587,64	44.444,43	86.000	-41.555,57	MDP	
0110	728219	Entgelte für sonstige Leistungen - intern - Druckerei	302,68	1.400	-1.097,32	302,68	1.400	-1.097,32	MDIT	9955
0110	728509	Entgelte für sonstige Leistungen - intern - EDV	107.236,23	101.800	5.436,23	107.236,23	101.800	5.436,23	MDIT	9955
0110	728520	Entgelte für sonstige Leistungen - Personalüberlassung	137.675,73	500.000	-362.324,27	197.505,82	500.000	-302.494,18	MDP	9976
0110	728530	Entgelte für sonstige Leistungen - Personal Aktion 300+	0,00	24.000	-24.000,00	0,00	24.000	-24.000,00	MDP	9975
0110	728540	Entgelte für sonstige Leistung Leistungen - Aktion 300 - Verwaltungskostenbeitrag	0,00	30.000	-30.000,00	0,00	30.000	-30.000,00	MDP	9975
0110	728709	Entgelte für sonstige Leistungen - intern - Telefonanlage	2.252,00	2.200	52,00	2.252,00	2.200	52,00	MDIT	9957
0110	729000	Sonstige Aufwendungen	5.989,50	6.000	-10,50	5.989,50	6.000	-10,50	MDP	
0110	753001	Transfers an Sozialversicherungsträger	0,00	10.000	-10.000,00	0,00	10.000	-10.000,00	MDP	
SU 22 / SU 32	Summe Aufwendungen / Auszahlungen operative Gebarung		1.815.994,64	3.634.000	-1.818.005,36	1.794.863,55	3.626.300	-1.831.436,45		
SA 0 / SA 1	(0) Nettoergebnis (21 - 22) / Saldo (1) Geldfluss aus der operativen Gebarung (31 - 32)		-1.620.165,15	-3.453.900	1.833.734,85	-1.562.866,31	-3.465.600	1.902.733,69		
SU 23	Summe Haushaltsrücklagen		0,00	0	0,00					
SA 00	Nettoergebnis nach Zuweisung und Entnahmen von Haushaltsrücklagen (SA 0 +/- SU 23)		-1.620.165,15	-3.453.900	1.833.734,85					
Investive Gebarung										
SU 33	Summe Einzahlungen investive Gebarung					0,00	0	0,00		
0110	042220	Amts-, Betriebs- und Geschäftsausstattung				2.580,30	0	2.580,30	GG2	9973
SU 34	Summe Auszahlungen investive Gebarung					2.580,30	0	2.580,30		
SA 2	Saldo (2) Geldfluss aus der investiven Gebarung (33 - 34)					-2.580,30	0	-2.580,30		
SA 3	Saldo (3) Nettofinanzierungssaldo (SA 1 + SA 2)					-1.565.446,61	-3.465.600	1.900.153,39		
Finanzierungstätigkeit										
SU 35	Summe Einzahlungen aus der Finanzierungstätigkeit					0,00	0	0,00		
SU 36	Summe Auszahlungen aus der Finanzierungstätigkeit					0,00	0	0,00		
SA 4	Saldo (4) Geldfluss aus der Finanzierungstätigkeit (35 - 36)					0,00	0	0,00		
SA 5	Saldo (5) Geldfluss aus der voranschlagswirksamen Gebarung (SA 3 + SA 4)					-1.565.446,61	-3.465.600	1.900.153,39		

UA 012	Hilfsamt	RA2021	VA2021	Differenz	RA2021	VA2021	Differenz	BWST	S/D
		Ergebnisrechnung			Finanzierungsrechnung				
SA 0 / SA 1	(0) Nettoergebnis (21 - 22) / Saldo (1) Geldfluss aus der operativen Gebarung (31 - 32)	-267.576,83	0	-267.576,83	-200.059,85	0	-200.059,85		
SA 00	Nettoergebnis nach Zuweisung und Entnahmen von Haushaltsrücklagen (SA 0 +/- SU 23)	-267.576,83	0	-267.576,83					
SA 2	Saldo (2) Geldfluss aus der investiven Gebarung (33 - 34)				0,00	0	0,00		
SA 3	Saldo (3) Nettofinanzierungssaldo (SA 1 + SA 2)				-200.059,85	0	-200.059,85		
SA 4	Saldo (4) Geldfluss aus der Finanzierungstätigkeit (35 - 36)				0,00	0	0,00		
SA 5	Saldo (5) Geldfluss aus der voranschlagswirksamen Gebarung (SA 3 + SA 4)				-200.059,85	0	-200.059,85		

Ansatz 0120		Hilfsamt Konto	RA2021	VA2021	Differenz	RA2021	VA2021	Differenz	BWST	S/D	
			Ergebnisrechnung			Finanzierungsrechnung					
Operative Gebarung											
	0120	816550	Kostenbeiträge (-Ersätze) für Personal	9.709,95	0	9.709,95	9.709,95	0	9.709,95	MDPB	
	0120	817210	Erträge aus der Auflösung von sonstigen Rückstellungen - nicht konsumierte Gleitzeit	158,82	0	158,82				3BE	
SU 21 / SU 31		Summe Erträge / Einzahlungen operative Gebarung		9.868,77	0	9.868,77	9.709,95	0	9.709,95		
	0120	501000	Geldbezüge, Beamte HV	101.460,26	0	101.460,26	108.754,76	0	108.754,76	MDPL	9940
	0120	511000	Geldbezüge, Vertragsbedienstete HV	36.949,84	0	36.949,84	36.949,84	0	36.949,84	MDPL	9940
	0120	522000	Geldbezüge, Angestellte nicht ganzjährig beschäftigt	30.522,11	0	30.522,11	30.522,11	0	30.522,11	MDPL	9940
	0120	569000	Sonstige Nebengebühren	2.483,92	0	2.483,92	2.712,63	0	2.712,63	MDPL	9940
	0120	580000	DGB zum Ausgleichsfonds für Familienbeihilfen	4.645,11	0	4.645,11	4.785,54	0	4.785,54	MDPL	9940
	0120	581000	Dienstgeberbeiträge zur Alterssicherung	11.360,64	0	11.360,64	11.360,64	0	11.360,64	MDPL	9940
	0120	581010	Dienstgeberbeiträge zur Alterssicherung - Betriebspension	1.133,68	0	1.133,68	1.133,68	0	1.133,68	MDPL	9940
	0120	582000	Sonstige DGB zur sozialen Sicherheit	13.167,41	0	13.167,41	13.550,60	0	13.550,60	MDPL	9940
	0120	591000	Dotierung von Rückstellungen für Abfertigungen	21.128,54	0	21.128,54				3BE	9944
	0120	592000	Dotierung von Rückstellungen für Jubiläumszuwendungen	53.540,39	0	53.540,39				3BE	9944
	0120	593000	Dotierung von Rückstellungen für nicht konsumierte Urlaube	1.053,70	0	1.053,70				3BE	9944
SU 22 / SU 32		Summe Aufwendungen / Auszahlungen operative Gebarung		277.445,60	0	277.445,60	209.769,80	0	209.769,80		
SA 0 / SA 1		(0) Nettoergebnis (21 - 22) / Saldo (1) Geldfluss aus der operativen Gebarung (31 - 32)		-267.576,83	0	-267.576,83	-200.059,85	0	-200.059,85		
SU 23		Summe Haushaltsrücklagen		0,00	0	0,00					
SA 00		Nettoergebnis nach Zuweisung und Entnahmen von Haushaltsrücklagen (SA 0 +/- SU 23)		-267.576,83	0	-267.576,83					
Investive Gebarung											
SU 33		Summe Einzahlungen investive Gebarung					0,00	0	0,00		
SU 34		Summe Auszahlungen investive Gebarung					0,00	0	0,00		
SA 2		Saldo (2) Geldfluss aus der investiven Gebarung (33 - 34)					0,00	0	0,00		
SA 3		Saldo (3) Nettofinanzierungssaldo (SA 1 + SA 2)					-200.059,85	0	-200.059,85		
Finanzierungstätigkeit											
SU 35		Summe Einzahlungen aus der Finanzierungstätigkeit					0,00	0	0,00		
SU 36		Summe Auszahlungen aus der Finanzierungstätigkeit					0,00	0	0,00		
SA 4		Saldo (4) Geldfluss aus der Finanzierungstätigkeit (35 - 36)					0,00	0	0,00		
SA 5		Saldo (5) Geldfluss aus der voranschlagswirksamen Gebarung (SA 3 + SA 4)					-200.059,85	0	-200.059,85		

UA 013	Kanzleiökonomat	RA2021	VA2021	Differenz	RA2021	VA2021	Differenz	BWST	S/D
		Ergebnisrechnung			Finanzierungsrechnung				
SA 0 / SA 1	(0) Nettoergebnis (21 - 22) / Saldo (1) Geldfluss aus der operativen Gebarung (31 - 32)	-692.473,88	-214.000	-478.473,88	-525.980,47	-211.900	-314.080,47		
SA 00	Nettoergebnis nach Zuweisung und Entnahmen von Haushaltsrücklagen (SA 0 +/- SU 23)	-692.473,88	-214.000	-478.473,88					
SA 2	Saldo (2) Geldfluss aus der investiven Gebarung (33 - 34)				-15.524,30	-104.900	89.375,70		
SA 3	Saldo (3) Nettofinanzierungssaldo (SA 1 + SA 2)				-541.504,77	-316.800	-224.704,77		
SA 4	Saldo (4) Geldfluss aus der Finanzierungstätigkeit (35 - 36)				-2.095,58	105.000	-107.095,58		
SA 5	Saldo (5) Geldfluss aus der voranschlagswirksamen Gebarung (SA 3 + SA 4)				-543.600,35	-211.800	-331.800,35		

Ansatz 0130	Kanzleiökonomat	RA2021	VA2021	Differenz	RA2021	VA2021	Differenz	BWST	S/D
Konto		Ergebnisrechnung			Finanzierungsrechnung				
Operative Gebarung									
0130	804000	Veräußerungen von Amts-, Betriebs- und Geschäftsausstattung	478,68	100	378,68				GG2
0130	808009	Veräußerungen von Waren - intern - Zentraler Service	0,00	1.000	-1.000,00	0,00	1.000	-1.000,00	MD
0130	810009	Erträge aus Leistungen - intern - Zentraler Service	7.619,76	98.500	-90.880,24	7.619,76	98.500	-90.880,24	MD
0130	816000	Kostenbeiträge (-Ersätze) für sonstige Leistungen	12.814,09	30.000	-17.185,91	19.370,78	30.000	-10.629,22	MD
0130	817200	Erträge aus der Auflösung von sonstigen Rückstellungen - nicht konsumierte Urlaube	0,00	7.500	-7.500,00				3BE
0130	817500	Erträge aus der Auflösung von sonstigen Rückstellungen - Jubiläumsumwendungen	0,00	12.000	-12.000,00				3BE
SU 21 / SU 31	Summe Erträge / Einzahlungen operative Gebarung	20.912,53	149.100	-128.187,47	26.990,54	129.500	-102.509,46		
0130	400000	Geringwertige Wirtschaftsgüter (GWG)	5.073,86	2.500	2.573,86	4.757,59	2.500	2.257,59	MD 105
0130	400009	Geringwertige Wirtschaftsgüter - intern - Zentraler Service	0,00	200	-200,00	0,00	200	-200,00	MD 9958
0130	400220	Geringwertige Wirtschaftsgüter (GWG)	875,31	3.000	-2.124,69	665,81	3.000	-2.334,19	GG2 9978
0130	413000	Handelswaren	0,00	1.500	-1.500,00	0,00	1.500	-1.500,00	MD 105
0130	413400	Handelswaren zur unentgeltlichen Weitergabe	327,97	600	-272,03	327,97	600	-272,03	MD 105
0130	454000	Reinigungsmittel	0,00	100	-100,00	0,00	100	-100,00	MD 105
0130	455000	Chemische und sonstige artverwandte Mittel	0,00	100	-100,00	0,00	100	-100,00	MD 105
0130	456000	Schreib-, Zeichen- und sonstige Büromittel	60.278,59	80.000	-19.721,41	63.910,01	80.000	-16.089,99	MD 105
0130	456009	Schreib-, Zeichen- und sonstige Büromittel - intern - Zentraler Service	32,40	100	-67,60	32,40	100	-67,60	MD 9958
0130	457000	Druckwerke	21.263,37	31.500	-10.236,63	24.243,09	31.500	-7.256,91	MD 105
0130	459000	Sonstige Verbrauchsgüter	1.790,59	1.500	290,59	2.180,31	1.500	680,31	MD 105
0130	459009	Sonstige Verbrauchsgüter - intern - Zentraler Service	0,00	500	-500,00	0,00	500	-500,00	MD 9958
0130	501000	Geldbezüge, Beamte HV	103.674,20	0	103.674,20	111.068,78	0	111.068,78	MDPL 9940
0130	510000	Geldbezüge, Vertragsbedienstete AV	113.182,38	0	113.182,38	113.182,38	0	113.182,38	MDPL 9940
0130	511000	Geldbezüge, Vertragsbedienstete HV	30.744,23	0	30.744,23	30.744,23	0	30.744,23	MDPL 9940
0130	563000	Sonstige Aufwandsentschädigungen	96,00	0	96,00	96,00	0	96,00	MDPL 9940
0130	569000	Sonstige Nebengebühren	7.131,84	0	7.131,84	7.580,35	0	7.580,35	MDPL 9940
0130	580000	DGB zum Ausgleichsfonds für Familienbeihilfen	7.813,31	0	7.813,31	7.968,51	0	7.968,51	MDPL 9940
0130	581000	Dienstgeberbeiträge zur Alterssicherung	17.409,48	0	17.409,48	17.409,48	0	17.409,48	MDPL 9940
0130	581010	Dienstgeberbeiträge zur Alterssicherung - Betriebspension	2.037,55	0	2.037,55	2.037,55	0	2.037,55	MDPL 9940

Ansatz 0130		Kanzleiökonomat	RA2021	VA2021	Differenz	RA2021	VA2021	Differenz	BWST	S/D
Konto			Ergebnisrechnung			Finanzierungsrechnung				
0130	582000	Sonstige DGB zur sozialen Sicherheit	17.393,06	0	17.393,06	17.786,52	0	17.786,52	MDPL	9940
0130	591000	Dotierung von Rückstellungen für Abfertigungen	63.417,72	9.600	53.817,72				3BE	9944
0130	592000	Dotierung von Rückstellungen für Jubiläumszuwendungen	96.593,79	0	96.593,79				3BE	9944
0130	593000	Dotierung von Rückstellungen für nicht konsumierte Urlaube	10.362,59	0	10.362,59				3BE	9944
0130	593100	Dotierung von Rückstellungen für nicht konsumierte Gleitzeit	1.660,40	0	1.660,40				3BE	
0130	618000	Instandhaltung von sonstigen Anlagen	826,22	3.000	-2.173,78	736,34	3.000	-2.263,66	GG2	
0130	630000	Postdienste	115.028,61	145.000	-29.971,39	114.906,60	145.000	-30.093,40	MDIT	9949
0130	631700	Telekommunikationsdienste - MDIT	225,53	700	-474,47	225,53	700	-474,47	MDIT	9947
0130	640000	Rechts- und Beratungsaufwand	0,00	100	-100,00	0,00	100	-100,00	MD	105
0130	650000	Zinsen für Finanzschulden - in Euro	112,56	0	112,56	112,56	0	112,56	GG3D	9943
0130	670000	Versicherungen	16,22	200	-183,78	16,22	200	-183,78	GG3V	9950
0130	680700	Planmäßige Abschreibung - Amts-, Betriebs- und Geschäftsausstattung	4.044,20	12.000	-7.955,80				3BE	9969
0130	683000	Verluste aus dem Abgang von Sachanlagen und immateriellen Vermögenswerten	394,04	0	394,04				3BE	9970
0130	690800	Abschreibung von Forderungen (Schadensfälle)	0,00	100	-100,00				3BE	9951
0130	700000	Miet- und Pachttaufwand	0,00	100	-100,00	0,00	100	-100,00	GG2	
0130	710000	Öffentliche Abgaben, ohne Gebühren gem. FAG	0,00	100	-100,00	0,00	100	-100,00	MD	105
0130	728000	Entgelte für sonstige Leistungen	2.082,03	4.000	-1.917,97	2.102,92	4.000	-1.897,08	MD	105
0130	728009	Entgelte für sonstige Leistungen - intern - Wirtschaftshof	22.379,75	24.000	-1.620,25	23.761,25	24.000	-238,75	GG2	
0130	728219	Entgelte für sonstige Leistungen - intern - Druckerei	2.997,36	6.700	-3.702,64	2.997,36	6.700	-3.702,64	MDIT	9955
0130	728509	Entgelte für sonstige Leistungen - intern - EDV	4.121,25	34.800	-30.678,75	4.121,25	34.800	-30.678,75	MDIT	9955
0130	728709	Entgelte für sonstige Leistungen - intern - Telefonanlage	0,00	1.100	-1.100,00	0,00	1.100	-1.100,00	MDIT	9957
SU 22 / SU 32		Summe Aufwendungen / Auszahlungen operative Gebarung	713.386,41	363.100	350.286,41	552.971,01	341.400	211.571,01		
SA 0 / SA 1		(0) Nettoergebnis (21 - 22) / Saldo (1) Geldfluss aus der operativen Gebarung (31 - 32)	-692.473,88	-214.000	-478.473,88	-525.980,47	-211.900	-314.080,47		
SU 23		Summe Haushaltsrücklagen	0,00	0	0,00					
SA 00		Nettoergebnis nach Zuweisung und Entnahmen von Haushaltsrücklagen (SA 0 +/- SU 23)	-692.473,88	-214.000	-478.473,88					
Investive Gebarung										
0130	804000	Veräußerungen von Amts-, Betriebs- und Geschäftsausstattung				478,68	100	378,68	GG2	
SU 33		Summe Einzahlungen investive Gebarung				478,68	100	378,68		
0130	042000	Amts-, Betriebs- und Geschäftsausstattung				106,98	0	106,98	MDZS	
0130	042220	Amts-, Betriebs- und Geschäftsausstattung				15.896,00	105.000	-89.104,00	GG2	9973
SU 34		Summe Auszahlungen investive Gebarung				16.002,98	105.000	-88.997,02		
SA 2		Saldo (2) Geldfluss aus der investiven Gebarung (33 - 34)				-15.524,30	-104.900	89.375,70		
SA 3		Saldo (3) Nettofinanzierungssaldo (SA 1 + SA 2)				-541.504,77	-316.800	-224.704,77		
Finanzierungstätigkeit										
0130	346100	Investitionsdarlehen von Finanzunternehmen				0,00	105.000	-105.000,00	GG3D	
SU 35		Summe Einzahlungen aus der Finanzierungstätigkeit				0,00	105.000	-105.000,00		
0130	346100	Investitionsdarlehen von Finan zunternehmen				2.095,58	0	2.095,58	GG3D	9943

Ansatz 0130 Konto	Kanzleiökonomat	RA2021	VA2021	Differenz	RA2021	VA2021	Differenz	BWST	S/D
		Ergebnisrechnung			Finanzierungsrechnung				
SU 36	Summe Auszahlungen aus der Finanzierungstätigkeit				2.095,58	0	2.095,58		
SA 4	Saldo (4) Geldfluss aus der Finanzierungstätigkeit (35 - 36)				-2.095,58	105.000	-107.095,58		
SA 5	Saldo (5) Geldfluss aus der voranschlagswirksamen Gebarung (SA 3 + SA 4)				-543.600,35	-211.800	-331.800,35		

UA 014	Gemeindekontrollereinrichtung	RA2021	VA2021	Differenz	RA2021	VA2021	Differenz	BWST	S/D
		Ergebnisrechnung			Finanzierungsrechnung				
SA 0 / SA 1	(0) Nettoergebnis (21 - 22) / Saldo (1) Geldfluss aus der operativen Gebarung (31 - 32)	-543.659,56	-527.500	-16.159,56	-521.597,20	-528.300	6.702,80		
SA 00	Nettoergebnis nach Zuweisung und Entnahmen von Haushaltsrücklagen (SA 0 +/- SU 23)	-543.659,56	-527.500	-16.159,56					
SA 2	Saldo (2) Geldfluss aus der investiven Gebarung (33 - 34)				-805,34	0	-805,34		
SA 3	Saldo (3) Nettofinanzierungssaldo (SA 1 + SA 2)				-522.402,54	-528.300	5.897,46		
SA 4	Saldo (4) Geldfluss aus der Finanzierungstätigkeit (35 - 36)				0,00	0	0,00		
SA 5	Saldo (5) Geldfluss aus der voranschlagswirksamen Gebarung (SA 3 + SA 4)				-522.402,54	-528.300	5.897,46		

Ansatz 0140 Konto	Gemeindekontrollereinrichtung	RA2021	VA2021	Differenz	RA2021	VA2021	Differenz	BWST	S/D
		Ergebnisrechnung			Finanzierungsrechnung				
Operative Gebarung									
0140 817200	Erträge aus der Auflösung von sonstigen Rückstellungen - nicht konsumierte Urlaube	0,00	1.900	-1.900,00				3BE	
0140 817500	Erträge aus der Auflösung von sonstigen Rückstellungen - Jubiläumszuwendungen	0,00	8.800	-8.800,00				3BE	
SU 21 / SU 31	Summe Erträge / Einzahlungen operative Gebarung	0,00	10.700	-10.700,00	0,00	0	0,00		
0140 400009	Geringwertige Wirtschaftsgüter - intern - Zentraler Service	0,00	100	-100,00	0,00	100	-100,00	MD	9958
0140 456009	Schreib-, Zeichen- und sonstige Büromittel - intern - Zentraler Service	0,00	300	-300,00	0,00	300	-300,00	MD	9958
0140 459009	Sonstige Verbrauchsgüter - intern - Zentraler Service	0,00	100	-100,00	0,00	100	-100,00	MD	9958
0140 500000	Geldbezüge, Beamte AV	153.838,40	154.400	-561,60	153.995,37	154.400	-404,63	MDPL	9940
0140 510000	Geldbezüge, Vertragsbedienstete AV	252.320,84	251.500	820,84	252.320,84	251.500	820,84	MDPL	9940
0140 563000	Sonstige Aufwandsentschädigungen	7.185,60	7.200	-14,40	7.191,61	7.200	-8,39	MDPL	9940
0140 565000	Mehrleistungsvergütungen	467,88	200	267,88	467,88	200	267,88	MDPL	9940
0140 569000	Sonstige Nebengebühren	5.033,80	5.100	-66,20	5.033,80	5.100	-66,20	MDPL	9940
0140 580000	DGB zum Ausgleichsfonds für Familienbeihilfen	14.580,68	14.600	-19,32	14.587,03	14.600	-12,97	MDPL	9940
0140 581000	Dienstgeberbeiträge zur Alterssicherung	31.634,77	0	31.634,77	31.634,77	0	31.634,77	MDPL	9940
0140 581010	Dienstgeberbeiträge zur Alterssicherung - Betriebspension	5.073,33	5.000	73,33	5.073,33	5.000	73,33	MDPL	9940
0140 582000	Sonstige DGB zur sozialen Sicherheit	28.198,03	59.700	-31.501,97	28.205,48	59.700	-31.494,52	MDPL	9940
0140 591000	Dotierung von Rückstellungen für Abfertigungen	9.429,60	9.300	129,60				3BE	9944
0140 592000	Dotierung von Rückstellungen für Jubiläumszuwendungen	6.328,82	0	6.328,82				3BE	9944
0140 593000	Dotierung von Rückstellungen für nicht konsumierte Urlaube	5.683,84	0	5.683,84				3BE	9944
0140 593100	Dotierung von Rückstellungen für nicht konsumierte Gleitzeit	146,84	0	146,84				3BE	

Ansatz 0140		Gemeindekontrollereinrichtung	RA2021	VA2021	Differenz	RA2021	VA2021	Differenz	BWST	S/D
Konto			Ergebnisrechnung			Finanzierungsrechnung				
0140	631700	Telekommunikationsdienste - MDIT	892,52	700	192,52	892,52	700	192,52	MDIT	9947
0140	680700	Planmäßige Abschreibung - Amts-, Betriebs- und Geschäftsausstattung	650,04	600	50,04				3BE	9969
0140	700000	Miet- und Pachtaufwand	139,86	300	-160,14	139,86	300	-160,14	KA	
0140	723010	Amtspauschalien und Repräsentationsaufwendungen	109,80	500	-390,20	109,80	500	-390,20	KA	
0140	724100	Reisegebühren (einschl. Km-Geld)	305,67	2.700	-2.394,33	305,67	2.700	-2.394,33	KA	
0140	728219	Entgelte für sonstige Leistungen - intern - Druckerei	0,00	100	-100,00	0,00	100	-100,00	MDIT	9955
0140	728509	Entgelte für sonstige Leistungen - intern - EDV	20.606,24	21.800	-1.193,76	20.606,24	21.800	-1.193,76	MDIT	9955
0140	728709	Entgelte für sonstige Leistungen - intern - Telefonanlage	963,00	1.000	-37,00	963,00	1.000	-37,00	MDIT	9957
0140	728800	Entgelte für sonstige Leistungen - Seminargebühren	70,00	3.000	-2.930,00	70,00	3.000	-2.930,00	KA	9945
SU 22 / SU 32	Summe Aufwendungen / Auszahlungen operative Gebarung		543.659,56	538.200	5.459,56	521.597,20	528.300	-6.702,80		
SA 0 / SA 1	(0) Nettoergebnis (21 - 22) / Saldo (1) Geldfluss aus der operativen Gebarung (31 - 32)		-543.659,56	-527.500	-16.159,56	-521.597,20	-528.300	6.702,80		
SU 23	Summe Haushaltsrücklagen		0,00	0	0,00					
SA 00	Nettoergebnis nach Zuweisung und Entnahmen von Haushaltsrücklagen (SA 0 +/- SU 23)		-543.659,56	-527.500	-16.159,56					
Investive Gebarung										
SU 33	Summe Einzahlungen investive Gebarung					0,00	0	0,00		
0140	042220	Amts-, Betriebs- und Geschäftsausstattung				805,34	0	805,34	GG2	9973
SU 34	Summe Auszahlungen investive Gebarung					805,34	0	805,34		
SA 2	Saldo (2) Geldfluss aus der investiven Gebarung (33 - 34)					-805,34	0	-805,34		
SA 3	Saldo (3) Nettofinanzierungssaldo (SA 1 + SA 2)					-522.402,54	-528.300	5.897,46		
Finanzierungstätigkeit										
SU 35	Summe Einzahlungen aus der Finanzierungstätigkeit					0,00	0	0,00		
SU 36	Summe Auszahlungen aus der Finanzierungstätigkeit					0,00	0	0,00		
SA 4	Saldo (4) Geldfluss aus der Finanzierungstätigkeit (35 - 36)					0,00	0	0,00		
SA 5	Saldo (5) Geldfluss aus der voranschlagswirksamen Gebarung (SA 3 + SA 4)					-522.402,54	-528.300	5.897,46		
UA 015	Pressestelle, Amtsblatt und Öffentlichkeitsarbeit		RA2021	VA2021	Differenz	RA2021	VA2021	Differenz	BWST	S/D
			Ergebnisrechnung			Finanzierungsrechnung				
SA 0 / SA 1	(0) Nettoergebnis (21 - 22) / Saldo (1) Geldfluss aus der operativen Gebarung (31 - 32)		-1.090.403,32	-1.145.200	54.796,68	-990.117,86	-1.145.600	155.482,14		
SA 00	Nettoergebnis nach Zuweisung und Entnahmen von Haushaltsrücklagen (SA 0 +/- SU 23)		-1.090.403,32	-1.145.200	54.796,68					
SA 2	Saldo (2) Geldfluss aus der investiven Gebarung (33 - 34)					-6.581,65	-3.100	-3.481,65		
SA 3	Saldo (3) Nettofinanzierungssaldo (SA 1 + SA 2)					-996.699,51	-1.148.700	152.000,49		
SA 4	Saldo (4) Geldfluss aus der Finanzierungstätigkeit (35 - 36)					0,00	0	0,00		
SA 5	Saldo (5) Geldfluss aus der voranschlagswirksamen Gebarung (SA 3 + SA 4)					-996.699,51	-1.148.700	152.000,49		
Ansatz 0150	Pressestelle, Amtsblatt und Öffentlichkeitsarbeit		RA2021	VA2021	Differenz	RA2021	VA2021	Differenz	BWST	S/D

Ansatz 0150 Konto	Pressestelle, Amtsblatt und Öffentlichkeitsarbeit	RA2021	VA2021	Differenz	RA2021	VA2021	Differenz	BWST	S/D
		Ergebnisrechnung			Finanzierungsrechnung				
Operative Gebarung									
0150 810000	Erträge aus Leistungen	-343,00	17.200	-17.543,00	38.290,76	17.200	21.090,76	MDÖ	
0150 817200	Erträge aus der Auflösung von sonstigen Rückstellungen - nicht konsumierte Urlaube	0,00	4.200	-4.200,00				3BE	
0150 817210	Erträge aus der Auflösung von sonstigen Rückstellungen - nicht konsumierte Gleitzeit	1.790,57	0	1.790,57				3BE	
0150 817500	Erträge aus der Auflösung von sonstigen Rückstellungen - Jubiläumszuwendungen	0,00	23.700	-23.700,00				3BE	
0150 829000	Sonstige Erträge	6,83	200	-193,17	24,62	200	-175,38	MDÖ	
SU 21 / SU 31	Summe Erträge / Einzahlungen operative Gebarung	1.454,40	45.300	-43.845,60	38.315,38	17.400	20.915,38		
0150 400000	Geringwertige Wirtschaftsgüter (GWG)	3.543,11	2.000	1.543,11	4.573,43	2.000	2.573,43	MDÖ	154
0150 400009	Geringwertige Wirtschaftsgüter - intern - Zentraler Service	0,00	100	-100,00	0,00	100	-100,00	MD	9958
0150 413420	Handelswaren zur unentgeltlichen Weitergabe	0,00	500	-500,00	0,00	500	-500,00	BGMB	311
0150 413430	Handelswaren zur unentgeltlichen Weitergabe	6.787,92	17.000	-10.212,08	8.482,62	17.000	-8.517,38	MDÖ	154
0150 456000	Schreib-, Zeichen- und sonstige Büromittel	11,22	100	-88,78	11,22	100	-88,78	MDÖ	154
0150 456009	Schreib-, Zeichen- und sonstige Büromittel - intern - Zentraler Service	78,51	800	-721,49	78,51	800	-721,49	MD	9958
0150 457000	Druckwerke	9.517,77	4.700	4.817,77	7.278,52	4.700	2.578,52	MDÖ	154
0150 459000	Sonstige Verbrauchsgüter	2.666,80	2.000	666,80	2.666,80	2.000	666,80	MDÖ	154
0150 459009	Sonstige Verbrauchsgüter - intern - Zentraler Service	0,00	100	-100,00	0,00	100	-100,00	MD	9958
0150 510000	Geldbezüge, Vertragsbedienstete AV	487.681,70	483.000	4.681,70	487.681,70	483.000	4.681,70	MDPL	9940
0150 522000	Geldbezüge, Angestellte nicht ganzjährig beschäftigt	2.903,99	0	2.903,99	2.903,99	0	2.903,99	MDPL	9940
0150 563000	Sonstige Aufwandsentschädigungen	3.868,29	2.400	1.468,29	3.868,29	2.400	1.468,29	MDPL	9940
0150 565000	Mehrleistungsvergütungen	9.683,99	16.100	-6.416,01	9.683,99	16.100	-6.416,01	MDPL	9940
0150 569000	Sonstige Nebengebühren	120,13	500	-379,87	120,13	500	-379,87	MDPL	9940
0150 580000	DGB zum Ausgleichsfonds für Familienbeihilfen	19.594,21	19.500	94,21	19.594,21	19.500	94,21	MDPL	9940
0150 581000	Dienstgeberbeiträge zur Alterssicherung	59.332,30	0	59.332,30	59.332,30	0	59.332,30	MDPL	9940
0150 581010	Dienstgeberbeiträge zur Alterssicherung - Betriebspension	6.193,49	5.700	493,49	6.193,49	5.700	493,49	MDPL	9940
0150 582000	Sonstige DGB zur sozialen Sicherheit	45.136,32	105.500	-60.363,68	45.136,32	105.500	-60.363,68	MDPL	9940
0150 591000	Dotierung von Rückstellungen für Abfertigungen	4.599,90	9.200	-4.600,10				3BE	9944
0150 592000	Dotierung von Rückstellungen für Jubiläumszuwendungen	8.707,53	0	8.707,53				3BE	9944
0150 593000	Dotierung von Rückstellungen für nicht konsumierte Urlaube	6.939,17	0	6.939,17				3BE	9944
0150 600000	Energiebezüge - Strom	0,00	100	-100,00	0,00	100	-100,00	3BE	9965
0150 618000	Instandhaltung von sonstigen Anlagen	1.249,42	500	749,42	1.249,42	500	749,42	MDÖ	154
0150 620000	Transporte durch die Bahn	0,00	100	-100,00	0,00	100	-100,00	MDÖ	154
0150 621000	Sonstige Transporte	333,00	1.200	-867,00	333,00	1.200	-867,00	MDÖ	154
0150 621009	Sonstige Transporte - intern - Wirtschaftshof	1.398,40	2.200	-801,60	1.348,40	2.200	-851,60	MDÖ	335
0150 631700	Telekommunikationsdienste - MDIT	2.370,44	2.500	-129,56	2.370,44	2.500	-129,56	MDIT	9947
0150 670000	Versicherungen	72,15	0	72,15	0,00	0	0,00	GG3V	9950
0150 680700	Planmäßige Abschreibung - Amts-, Betriebs- und Geschäftsausstattung	7.407,68	13.200	-5.792,32				3BE	9969
0150 700000	Miet- und Pachtaufwand	677,26	7.000	-6.322,74	677,26	7.000	-6.322,74	MDÖ	154

Ansatz 0150		Pressestelle, Amtsblatt und Öffentlichkeitsarbeit	RA2021	VA2021	Differenz	RA2021	VA2021	Differenz	BWST	S/D
Konto			Ergebnisrechnung			Finanzierungsrechnung				
0150	700009	Miet- und Pachtaufwand - intern - Wirtschaftshof	0,00	100	-100,00	0,00	100	-100,00	MDÖ	335
0150	700039	Miet- und Pachtaufwand - intern - Stadtgarten	0,00	200	-200,00	0,00	200	-200,00	MDÖ	335
0150	700200	Miet- und Pachtaufwand	0,00	900	-900,00	0,00	900	-900,00	BGMB	311
0150	710000	Öffentliche Abgaben, ohne Gebühren gem. FAG	111,80	400	-288,20	111,80	400	-288,20	MDÖ	154
0150	723000	Amtspauschalien und Repräsentationsaufwendungen	131,62	2.500	-2.368,38	131,62	2.500	-2.368,38	MDÖ	
0150	724100	Reisegebühren (einschl. Km-Geld)	47,57	1.500	-1.452,43	47,57	1.500	-1.452,43	MDÖ	154
0150	728000	Entgelte für sonstige Leistungen	79.835,26	85.000	-5.164,74	81.147,87	85.000	-3.852,13	MDÖ	154
0150	728009	Entgelte für sonstige Leistungen - intern - Wirtschaftshof	408,60	2.200	-1.791,40	408,60	2.200	-1.791,40	MDÖ	335
0150	728010	Entgelte für sonstige Leistungen - BGA	29.332,49	24.000	5.332,49	50.260,85	24.000	26.260,85	MDÖ	154
0150	728039	Entgelte für sonstige Leistungen - intern - Stadtgrün	140,30	500	-359,70	140,30	500	-359,70	MDÖ	335
0150	728200	Entgelte für sonstige Leistungen	25,50	7.200	-7.174,50	25,50	7.200	-7.174,50	BGMB	311
0150	728219	Entgelte für sonstige Leistungen - intern - Druckerei	325,20	500	-174,80	325,20	500	-174,80	MDIT	9955
0150	728300	Entgelte für sonstige Leistungen	23.039,42	59.000	-35.960,58	63.809,42	59.000	4.809,42	MDÖ	154
0150	728509	Entgelte für sonstige Leistungen - intern - EDV	28.089,38	29.800	-1.710,62	28.089,38	29.800	-1.710,62	MDIT	9955
0150	728519	Entgelte für sonstige Leistungen - intern - EDV - BGA	4.880,60	5.000	-119,40	4.880,60	5.000	-119,40	MDIT	9955
0150	728709	Entgelte für sonstige Leistungen - intern - Telefonanlage	2.936,00	3.000	-64,00	2.936,00	3.000	-64,00	MDIT	9957
0150	728800	Entgelte für sonstige Leistungen - Seminargebühren	0,00	1.000	-1.000,00	0,00	1.000	-1.000,00	MD	9945
SU 22 / SU 32		Summe Aufwendungen / Auszahlungen operative Gebarung	860.178,44	918.800	-58.621,56	895.898,75	896.400	-501,25		
SA 0 / SA 1		(0) Nettoergebnis (21 - 22) / Saldo (1) Geldfluss aus der operativen Gebarung (31 - 32)	-858.724,04	-873.500	14.775,96	-857.583,37	-879.000	21.416,63		
SU 23		Summe Haushaltsrücklagen	0,00	0	0,00					
SA 00		Nettoergebnis nach Zuweisung und Entnahmen von Haushaltsrücklagen (SA 0 +/- SU 23)	-858.724,04	-873.500	14.775,96					
Investive Gebarung										
SU 33		Summe Einzahlungen investive Gebarung				0,00	0	0,00		
0150	042000	Amts-, Betriebs- und Geschäftsausstattung				5.479,94	3.000	2.479,94	MDÖ	154
0150	042220	Amts-, Betriebs- und Geschäftsausstattung				1.101,71	0	1.101,71	GG2	9973
SU 34		Summe Auszahlungen investive Gebarung				6.581,65	3.000	3.581,65		
SA 2		Saldo (2) Geldfluss aus der investiven Gebarung (33 - 34)				-6.581,65	-3.000	-3.581,65		
SA 3		Saldo (3) Nettofinanzierungssaldo (SA 1 + SA 2)				-864.165,02	-882.000	17.834,98		
Finanzierungstätigkeit										
SU 35		Summe Einzahlungen aus der Finanzierungstätigkeit				0,00	0	0,00		
SU 36		Summe Auszahlungen aus der Finanzierungstätigkeit				0,00	0	0,00		
SA 4		Saldo (4) Geldfluss aus der Finanzierungstätigkeit (35 - 36)				0,00	0	0,00		
SA 5		Saldo (5) Geldfluss aus der voranschlagswirksamen Gebarung (SA 3 + SA 4)				-864.165,02	-882.000	17.834,98		
Ansatz 0152		AMTSBLATT	RA2021	VA2021	Differenz	RA2021	VA2021	Differenz	BWST	S/D
Konto			Ergebnisrechnung			Finanzierungsrechnung				
Operative Gebarung										
0152	810000	Erträge aus Leistungen	121.947,98	156.000	-34.052,02	217.397,62	156.000	61.397,62	MDÖ	

Ansatz 0152		AMTSBLATT	RA2021	VA2021	Differenz	RA2021	VA2021	Differenz	BWST	S/D
Konto			Ergebnisrechnung			Finanzierungsrechnung				
0152	810010	Erträge aus Leistungen	1.166,52	1.500	-333,48	1.166,52	1.500	-333,48	MDÖ	
0152	817210	Erträge aus der Auflösung von sonstigen Rückstellungen - nicht konsumierte Gleitzeit	591,44	0	591,44				3BE	
0152	817500	Erträge aus der Auflösung von sonstigen Rückstellungen - Jubiläumsumwendungen	0,00	4.700	-4.700,00				3BE	
0152	829000	Sonstige Erträge	0,00	100	-100,00	0,00	100	-100,00	MDÖ	
0152	829009	Sonstige Erträge - intern - 1.0152.728909	1.574,65	5.000	-3.425,35	1.574,65	5.000	-3.425,35	MDÖ	
SU 21 / SU 31		Summe Erträge / Einzahlungen operative Gebarung	125.280,59	167.300	-42.019,41	220.138,79	162.600	57.538,79		
0152	413400	Handelswaren zur unentgeltlichen Weitergabe	68.399,57	110.000	-41.600,43	72.179,57	110.000	-37.820,43	MDÖ	155
0152	510000	Geldbezüge, Vertragsbedienstete AV	140.234,28	140.300	-65,72	140.234,28	140.300	-65,72	MDPL	9940
0152	563000	Sonstige Aufwandsentschädigungen	1.009,02	800	209,02	1.009,02	800	209,02	MDPL	9940
0152	565000	Mehrleistungsvergütungen	3.427,48	2.400	1.027,48	3.427,48	2.400	1.027,48	MDPL	9940
0152	569000	Sonstige Nebengebühren	77,19	100	-22,81	77,19	100	-22,81	MDPL	9940
0152	580000	DGB zum Ausgleichsfonds für Familienbeihilfen	5.625,28	5.600	25,28	5.625,28	5.600	25,28	MDPL	9940
0152	581000	Dienstgeberbeiträge zur Alterssicherung	16.867,69	0	16.867,69	16.867,69	0	16.867,69	MDPL	9940
0152	581010	Dienstgeberbeiträge zur Alterssicherung - Betriebspension	1.882,09	1.800	82,09	1.882,09	1.800	82,09	MDPL	9940
0152	582000	Sonstige DGB zur sozialen Sicherheit	13.214,30	30.200	-16.985,70	13.214,30	30.200	-16.985,70	MDPL	9940
0152	592000	Dotierung von Rückstellungen für Jubiläumsumwendungen	967,30	0	967,30				3BE	9944
0152	593000	Dotierung von Rückstellungen für nicht konsumierte Urlaube	1.489,10	9.500	-8.010,90				3BE	9944
0152	630000	Postdienste	33.611,80	60.000	-26.388,20	33.611,80	60.000	-26.388,20	MDIT	9949
0152	631700	Telekommunikationsdienste - MDIT	988,14	1.100	-111,86	988,14	1.100	-111,86	MDIT	9947
0152	680700	Planmäßige Abschreibung - Amts-, Betriebs- und Geschäftsausstattung	209,40	200	9,40				3BE	9969
0152	690800	Abschreibung von Forderungen (Schadensfälle)	0,00	100	-100,00				3BE	9951
0152	710000	Öffentliche Abgaben, ohne Gebühren gem. FAG	0,00	100	-100,00	0,00	100	-100,00	MDÖ	155
0152	728000	Entgelte für sonstige Leistungen	16.738,33	15.000	1.738,33	15.963,13	15.000	963,13	MDÖ	155
0152	728010	Entgelte für sonstige Leistungen	29.657,33	34.400	-4.742,67	25.031,74	34.400	-9.368,26	MDÖ	155
0152	728219	Entgelte für sonstige Leistungen - intern - Druckerei	0,00	400	-400,00	0,00	400	-400,00	MDIT	9955
0152	728509	Entgelte für sonstige Leistungen - intern - EDV	19.544,42	20.700	-1.155,58	19.544,42	20.700	-1.155,58	MDIT	9955
0152	728709	Entgelte für sonstige Leistungen - intern - Telefonanlage	1.266,00	1.300	-34,00	1.266,00	1.300	-34,00	MDIT	9957
0152	728909	Entgelte für sonstige Leistungen - intern - 2.0152.829009	1.751,15	5.000	-3.248,85	1.751,15	5.000	-3.248,85	MDÖ	
SU 22 / SU 32		Summe Aufwendungen / Auszahlungen operative Gebarung	356.959,87	439.000	-82.040,13	352.673,28	429.200	-76.526,72		
SA 0 / SA 1		(0) Nettoergebnis (21 - 22) / Saldo (1) Geldfluss aus der operativen Gebarung (31 - 32)	-231.679,28	-271.700	40.020,72	-132.534,49	-266.600	134.065,51		
SU 23		Summe Haushaltsrücklagen	0,00	0	0,00					
SA 00		Nettoergebnis nach Zuweisung und Entnahmen von Haushaltsrücklagen (SA 0 +/- SU 23)	-231.679,28	-271.700	40.020,72					
Investive Gebarung										
SU 33		Summe Einzahlungen investive Gebarung				0,00	0	0,00		
0152	042000	Amts-, Betriebs- und Geschäftsausstattung				0,00	100	-100,00	MDÖ	155
SU 34		Summe Auszahlungen investive Gebarung				0,00	100	-100,00		
SA 2		Saldo (2) Geldfluss aus der investiven Gebarung (33 - 34)				0,00	-100	100,00		

Ansatz 0152	AMTSBLATT	RA2021	VA2021	Differenz	RA2021	VA2021	Differenz	BWST	S/D
Konto		Ergebnisrechnung			Finanzierungsrechnung				
SA 3	Saldo (3) Nettofinanzierungssaldo (SA 1 + SA 2)				-132.534,49	-266.700	134.165,51		
Finanzierungstätigkeit									
SU 35	Summe Einzahlungen aus der Finanzierungstätigkeit				0,00	0	0,00		
SU 36	Summe Auszahlungen aus der Finanzierungstätigkeit				0,00	0	0,00		
SA 4	Saldo (4) Geldfluss aus der Finanzierungstätigkeit (35 - 36)				0,00	0	0,00		
SA 5	Saldo (5) Geldfluss aus der voranschlagswirksamen Gebarung (SA 3 + SA 4)				-132.534,49	-266.700	134.165,51		
UA 016	Elektronische Datenverarbeitung	RA2021	VA2021	Differenz	RA2021	VA2021	Differenz	BWST	S/D
		Ergebnisrechnung			Finanzierungsrechnung				
SA 0 / SA 1	(0) Nettoergebnis (21 - 22) / Saldo (1) Geldfluss aus der operativen Gebarung (31 - 32)	-181.294,38	-256.300	75.005,62	19.232,09	-179.600	198.832,09		
SA 00	Nettoergebnis nach Zuweisung und Entnahmen von Haushaltsrücklagen (SA 0 +/- SU 23)	-181.294,38	-256.300	75.005,62					
SA 2	Saldo (2) Geldfluss aus der investiven Gebarung (33 - 34)				-392.112,14	-657.000	264.887,86		
SA 3	Saldo (3) Nettofinanzierungssaldo (SA 1 + SA 2)				-372.880,05	-836.600	463.719,95		
SA 4	Saldo (4) Geldfluss aus der Finanzierungstätigkeit (35 - 36)				323.260,14	625.500	-302.239,86		
SA 5	Saldo (5) Geldfluss aus der voranschlagswirksamen Gebarung (SA 3 + SA 4)				-49.619,91	-211.100	161.480,09		
Ansatz 0160	Elektronische Datenverarbeitung	RA2021	VA2021	Differenz	RA2021	VA2021	Differenz	BWST	S/D
Konto		Ergebnisrechnung			Finanzierungsrechnung				
Operative Gebarung									
0160 804000	Veräußerungen von Amts-, Betriebs- und Geschäftsausstattung	2.473,73	1.400	1.073,73				MDIT	
0160 808000	Veräußerungen von Waren	0,00	100	-100,00	0,00	100	-100,00	MDIT	
0160 810000	Erträge aus Leistungen	190.258,53	145.000	45.258,53	188.239,61	145.000	43.239,61	MDIT	
0160 810219	Erträge aus Leistungen - intern - Druckerei	22.773,00	44.600	-21.827,00	22.773,00	44.600	-21.827,00	MDIT	
0160 810509	Erträge aus Leistungen - intern - EDV	2.203.795,08	2.193.300	10.495,08	2.203.795,08	2.193.300	10.495,08	MDIT	
0160 810709	Erträge aus Leistungen - intern - Telefonanlage	93.094,00	99.500	-6.406,00	93.094,00	99.500	-6.406,00	MDIT	
0160 811100	Miet- und Pächtertrag	18.816,76	12.600	6.216,76	16.175,31	12.600	3.575,31	MDIT	
0160 816000	Kostenbeiträge (-Ersätze) für sonstige Leistungen	5.067,87	6.000	-932,13	4.687,93	6.000	-1.312,07	MDIT	
0160 816500	Kostenbeiträge (-Ersätze) für Personal	18.940,17	0	18.940,17	19.523,62	0	19.523,62	MDP	
0160 816550	Kostenbeiträge (-Ersätze) für Personal	0,00	9.400	-9.400,00	0,00	9.400	-9.400,00	MDPB	
0160 816700	Kostenbeiträge (-Ersätze) für sonstige Leistungen - Telefonanlage	1.813,89	2.300	-486,11	1.813,89	2.300	-486,11	MDPB	
0160 816710	Kostenbeiträge (-Ersätze) für sonstige Leistungen - Telefonanlage	0,00	4.100	-4.100,00	0,00	4.100	-4.100,00	MDIT	
0160 817200	Erträge aus der Auflösung von sonstigen Rückstellungen - nicht konsumierte Urlaube	6.699,62	2.100	4.599,62				3BE	
0160 817210	Erträge aus der Auflösung von sonstigen Rückstellungen - nicht konsumierte Gleitzeit	1.241,58	0	1.241,58				3BE	
0160 817400	Erträge aus der Auflösung von sonstigen Rückstellungen - Abfertigungen	7.668,02	38.800	-31.131,98				3BE	

Ansatz 0160		Elektronische Datenverarbeitung	RA2021	VA2021	Differenz	RA2021	VA2021	Differenz	BWST	S/D
Konto			Ergebnisrechnung			Finanzierungsrechnung				
0160	817500	Erträge aus der Auflösung von sonstigen Rückstellungen - Jubiläumszuwendungen	79.109,29	48.600	30.509,29				3BE	
0160	828000	Rückersätze von Aufwendungen	0,00	100	-100,00	0,00	100	-100,00	MDIT	
0160	829000	Sonstige Erträge - 1.0160.618100	67,00	5.500	-5.433,00	110,83	5.500	-5.389,17	MDIT	
0160	861501	Transfers von Ländern, Landesfonds u. -kammern -Personal	9.437,34	0	9.437,34	9.437,34	0	9.437,34	MDP	
SU 21 / SU 31		Summe Erträge / Einzahlungen operative Gebarung	2.661.255,88	2.613.400	47.855,88	2.559.650,61	2.522.500	37.150,61		
0160	400000	Geringwertige Wirtschaftsgüter (GWG)	12.579,90	20.000	-7.420,10	15.224,09	20.000	-4.775,91	MDIT	113
0160	400009	Geringwertige Wirtschaftsgüter - intern - Zentraler Service	0,00	100	-100,00	0,00	100	-100,00	MD	9958
0160	400700	Geringwertige Wirtschaftsgüter (GWG) - Telefon	3.311,54	3.000	311,54	3.311,54	3.000	311,54	MDIT	113
0160	409000	Ersatzteile	0,00	200	-200,00	0,00	200	-200,00	MDIT	113
0160	454000	Reinigungsmittel	0,00	100	-100,00	0,00	100	-100,00	MDIT	113
0160	455000	Chemische und sonstige artverwandte Mittel	124,42	200	-75,58	124,42	200	-75,58	MDIT	113
0160	456000	Schreib-, Zeichen- und sonstige Büromittel	19,98	1.600	-1.580,02	19,98	1.600	-1.580,02	MDIT	113
0160	456009	Schreib-, Zeichen- und sonstige Büromittel - intern - Zentraler Service	11,06	7.000	-6.988,94	11,06	7.000	-6.988,94	MD	9958
0160	457000	Druckwerke	0,00	200	-200,00	0,00	200	-200,00	MDIT	113
0160	458000	Mittel zur ärztlichen Betreuung und Gesundheitsvorsorge	0,00	100	-100,00	0,00	100	-100,00	MDIT	113
0160	459000	Sonstige Verbrauchsgüter	30,39	1.000	-969,61	30,39	1.000	-969,61	MDIT	113
0160	459009	Sonstige Verbrauchsgüter - intern - Zentraler Service	0,00	100	-100,00	0,00	100	-100,00	MD	9958
0160	500000	Geldbezüge, Beamte AV	368.837,98	370.100	-1.262,02	364.017,83	370.100	-6.082,17	MDPL	9940
0160	501000	Geldbezüge, Beamte HV	0,00	203.600	-203.600,00	-14.343,99	203.600	-217.943,99	MDPL	9940
0160	510000	Geldbezüge, Vertragsbedienstete AV	768.687,40	748.100	20.587,40	768.687,40	748.100	20.587,40	MDPL	9940
0160	511000	Geldbezüge, Vertragsbedienstete HV	0,00	67.000	-67.000,00	0,00	67.000	-67.000,00	MDPL	9940
0160	520000	Geldbezüge, Angestellte ganzjährig beschäftigt	31.608,87	19.700	11.908,87	31.608,87	19.700	11.908,87	MDPL	9940
0160	521000	Geldbezüge, Arbeiter ganzjährig beschäftigt	5.070,52	0	5.070,52	5.070,52	0	5.070,52	MDPL	9940
0160	522000	Geldbezüge, Angestellte nicht ganzjährig beschäftigt	32.678,31	0	32.678,31	32.678,31	0	32.678,31	MDPL	9940
0160	563000	Sonstige Aufwandsentschädigungen	1.681,80	1.700	-18,20	1.683,80	1.700	-16,20	MDPL	9940
0160	565000	Mehrleistungsvergütungen	8.727,85	4.500	4.227,85	8.727,85	4.500	4.227,85	MDPL	9940
0160	566000	Zuwendungen aus Anlass von Dienstjubiläen	0,00	0	0,00	32.548,62	0	32.548,62	MDPL	9940
0160	569000	Sonstige Nebengebühren	49.956,33	57.800	-7.843,67	49.067,04	57.800	-8.732,96	MDPL	9940
0160	580000	DGB zum Ausgleichsfonds für Familienbeihilfen	45.859,66	50.200	-4.340,34	45.589,53	50.200	-4.610,47	MDPL	9940
0160	581000	Dienstgeberbeiträge zur Alterssicherung	110.820,87	0	110.820,87	110.820,87	0	110.820,87	MDPL	9940
0160	581010	Dienstgeberbeiträge zur Alterssicherung - Betriebspension	11.449,89	12.800	-1.350,11	11.449,89	12.800	-1.350,11	MDPL	9940
0160	582000	Sonstige DGB zur sozialen Sicherheit	96.068,60	223.300	-127.231,40	95.049,67	223.300	-128.250,33	MDPL	9940
0160	592000	Dotierung von Rückstellungen für Jubiläumszuwendungen	0,00	6.000	-6.000,00				3BE	9944
0160	593000	Dotierung von Rückstellungen für nicht konsumierte Urlaube	0,00	300	-300,00				3BE	9944
0160	600000	Energiebezüge - Strom	264,01	300	-35,99	264,01	300	-35,99	3BE	9965
0160	616000	Instandh.von Maschinen u.masch.Anlagen	2.806,12	2.400	406,12	2.806,12	2.400	406,12	MDIT	113
0160	618000	Instandhaltung von sonstigen Anlagen	8.670,85	9.000	-329,15	9.028,69	9.000	28,69	MDIT	113
0160	618100	Instandhaltung von sonstigen Anlagen - 2.0160.829000	0,00	5.500	-5.500,00	0,00	5.500	-5.500,00	MDIT	113
0160	618700	Instandhaltung von sonstigen Anlagen - Telefon	9.634,70	11.500	-1.865,30	8.692,58	11.500	-2.807,42	MDIT	113
0160	621000	Sonstige Transporte	555,00	400	155,00	555,00	400	155,00	MDIT	113
0160	631000	Telekommunikationsdienste	28.009,65	32.100	-4.090,35	29.782,14	32.100	-2.317,86	MDIT	113

Ansatz 0160		Elektronische Datenverarbeitung	RA2021	VA2021	Differenz	RA2021	VA2021	Differenz	BWST	S/D
Konto			Ergebnisrechnung			Finanzierungsrechnung				
0160	631700	Telekommunikationsdienste - MDIT	8.671,72	10.900	-2.228,28	21.634,52	10.900	10.734,52	MDIT	9947
0160	650000	Zinsen für Finanzschulden - in Euro	2.749,19	1.100	1.649,19	2.749,19	1.100	1.649,19	GG3D	9943
0160	670000	Versicherungen	5.393,35	5.600	-206,65	5.393,35	5.600	-206,65	GG3V	9950
0160	670700	Versicherungen - Telefon	0,00	400	-400,00	0,00	400	-400,00	GG3V	9950
0160	680100	Planmäßige Abschreibung - Immaterielle Vermögenswerte	152.554,23	23.000	129.554,23				3BE	9969
0160	680500	Planmäßige Abschreibung - Sonderanlagen	2.929,08	16.500	-13.570,92				3BE	9969
0160	680600	Planmäßige Abschreibung - Technische Anlagen, Fahrzeuge und Maschinen	0,00	2.600	-2.600,00				3BE	9969
0160	680700	Planmäßige Abschreibung - Amts-, Betriebs- und Geschäftsausstattung	259.425,69	119.200	140.225,69				3BE	9969
0160	700000	Miet- und Pachtaufwand	214.597,21	225.100	-10.502,79	249.651,52	225.100	24.551,52	MDIT	113
0160	710000	Öffentliche Abgaben, ohne Gebühren gem. FAG	68,90	100	-31,10	68,90	100	-31,10	MDIT	113
0160	724100	Reisegebühren (einschl. Km-Geld)	1.199,54	4.000	-2.800,46	1.298,09	4.000	-2.701,91	MDIT	113
0160	726000	Mitgliedsbeiträge an Institutionen	10.000,00	10.000	0,00	10.000,00	10.000	0,00	MDIT	
0160	728000	Entgelte für sonstige Leistungen	463.416,25	470.000	-6.583,75	462.670,73	470.000	-7.329,27	MDIT	113
0160	728009	Entgelte für sonstige Leistungen - intern - Wirtschaftshof	0,00	100	-100,00	0,00	100	-100,00	MDIT	
0160	728100	Entgelte für sonstige Leistungen	119.092,94	116.000	3.092,94	162.019,65	116.000	46.019,65	MDIT	113
0160	728219	Entgelte für sonstige Leistungen - intern - Druckerei	0,00	200	-200,00	0,00	200	-200,00	MDIT	9955
0160	728700	Entgelte für sonstige Leistungen - Telefon	4.986,46	4.000	986,46	12.426,34	4.000	8.426,34	MDIT	113
0160	728800	Entgelte für sonstige Leistungen - Seminarergebühren	0,00	1.000	-1.000,00	0,00	1.000	-1.000,00	MDIT	9945
SU 22 / SU 32		Summe Aufwendungen / Auszahlungen operative Gebarung	2.842.550,26	2.869.700	-27.149,74	2.540.418,52	2.702.100	-161.681,48		
SA 0 / SA 1		(0) Nettoergebnis (21 - 22) / Saldo (1) Geldfluss aus der operativen Gebarung (31 - 32)	-181.294,38	-256.300	75.005,62	19.232,09	-179.600	198.832,09		
SU 23		Summe Haushaltsrücklagen	0,00	0	0,00					
SA 00		Nettoergebnis nach Zuweisung und Entnahmen von Haushaltsrücklagen (SA 0 +/- SU 23)	-181.294,38	-256.300	75.005,62					
Investive Gebarung										
0160	804000	Veräußerungen von Amts-, Betriebs- und Geschäftsausstattung				2.403,73	1.400	1.003,73	MDIT	
SU 33		Summe Einzahlungen investive Gebarung				2.403,73	1.400	1.003,73		
0160	020000	Maschinen und maschinelle Anlagen				0,00	5.000	-5.000,00	MDIT	
0160	042000	Amts-, Betriebs- und Geschäftsausstattung				177.191,80	369.100	-191.908,20	MDIT	505
0160	042220	Amts-, Betriebs- und Geschäftsausstattung				449,16	0	449,16	GG2	9973
0160	042700	Amts-, Betriebs- und Geschäftsausstattung				21.622,14	9.800	11.822,14	MDIT	505
0160	050100	Sonderanlagen				17.224,16	10.000	7.224,16	2T	
0160	070000	Aktivierungsfähige Rechte				178.028,61	264.500	-86.471,39	MDIT	505
SU 34		Summe Auszahlungen investive Gebarung				394.515,87	658.400	-263.884,13		
SA 2		Saldo (2) Geldfluss aus der investiven Gebarung (33 - 34)				-392.112,14	-657.000	264.887,86		
SA 3		Saldo (3) Nettofinanzierungssaldo (SA 1 + SA 2)				-372.880,05	-836.600	463.719,95		
Finanzierungstätigkeit										
0160	346100	Investitionsdarlehen von Finanzunternehmen				376.842,55	648.400	-271.557,45	GG3D	
SU 35		Summe Einzahlungen aus der Finanzierungstätigkeit				376.842,55	648.400	-271.557,45		

Ansatz 0160	Elektronische Datenverarbeitung	RA2021	VA2021	Differenz	RA2021	VA2021	Differenz	BWST	S/D
Konto		Ergebnisrechnung			Finanzierungsrechnung				
0160 346100	Investitionsdarlehen (Tilgung) - Finanzunternehmen				53.582,41	22.900	30.682,41	GG3D	9943
SU 36	Summe Auszahlungen aus der Finanzierungstätigkeit				53.582,41	22.900	30.682,41		
SA 4	Saldo (4) Geldfluss aus der Finanzierungstätigkeit (35 - 36)				323.260,14	625.500	-302.239,86		
SA 5	Saldo (5) Geldfluss aus der voranschlagswirksamen Gebarung (SA 3 + SA 4)				-49.619,91	-211.100	161.480,09		

UA 018	Geschäftsstelle der Kranken- und Unfallfürsorge	RA2021	VA2021	Differenz	RA2021	VA2021	Differenz	BWST	S/D
		Ergebnisrechnung			Finanzierungsrechnung				
SA 0 / SA 1	(0) Nettoergebnis (21 - 22) / Saldo (1) Geldfluss aus der operativen Gebarung (31 - 32)	-212.570,74	-195.100	-17.470,74	-179.172,57	-191.900	12.727,43		
SA 00	Nettoergebnis nach Zuweisung und Entnahmen von Haushaltsrücklagen (SA 0 +/- SU 23)	-33.398,17	-2.900	-30.498,17					
SA 2	Saldo (2) Geldfluss aus der investiven Gebarung (33 - 34)				0,00	-200	200,00		
SA 3	Saldo (3) Nettofinanzierungssaldo (SA 1 + SA 2)				-179.172,57	-192.100	12.927,43		
SA 4	Saldo (4) Geldfluss aus der Finanzierungstätigkeit (35 - 36)				0,00	0	0,00		
SA 5	Saldo (5) Geldfluss aus der voranschlagswirksamen Gebarung (SA 3 + SA 4)				-179.172,57	-192.100	12.927,43		

Ansatz 0180	Geschäftsstelle der Kranken- und Unfallfürsorge	RA2021	VA2021	Differenz	RA2021	VA2021	Differenz	BWST	S/D
Konto		Ergebnisrechnung			Finanzierungsrechnung				
Operative Gebarung									
0180 816000	Kostenbeiträge (-Ersätze) - ab 1999 Kelag VKB	147,47	200	-52,53	147,47	200	-52,53	KFA	
0180 817210	Erträge aus der Auflösung von sonstigen Rückstellungen - nicht konsumierte Gleitzeit	552,94	0	552,94				3BE	
0180 817500	Erträge aus der Auflösung von sonstigen Rückstellungen - Jubiläumszuwendungen	0,00	1.000	-1.000,00				3BE	
0180 820000	Zinserträge aus Darlehen und aktiven Finanzinstrumenten	17.137,65	13.000	4.137,65	17.137,65	13.000	4.137,65	KFA	
0180 823000	Sonstige Zinserträge	0,00	2.000	-2.000,00	0,00	2.000	-2.000,00	KFA	
0180 828000	Rückersätze von Aufwendungen	0,00	1.000	-1.000,00	0,00	1.000	-1.000,00	KFA	
0180 860001	Transfers von Bund, Bundesfonds u. -kammern - GSBG 1996	112.421,50	100.000	12.421,50	107.237,45	100.000	7.237,45	KFA	
0180 862000	Transfers der Stadt Villach- Dienstgeberbeiträge	1.106.628,06	1.126.700	-20.071,94	1.105.531,06	1.126.700	-21.168,94	MDPB	
0180 862010	Transfers der Stadt Villach - Dienstunfälle	0,00	10.000	-10.000,00	0,00	10.000	-10.000,00	KFA	
0180 863001	Transfers von - KFA andere Bundesländer	0,00	20.000	-20.000,00	38.089,95	20.000	18.089,95	KFA	
0180 864000	Transfers von - Kelag Rückersätze	44.286,13	20.000	24.286,13	44.286,13	20.000	24.286,13	KFA	
0180 866000	Transfers von Finanzunternehmen	0,00	100	-100,00	0,00	100	-100,00	KFA	
0180 868000	Transfers von Dienstnehmer - Dienstnehmerbeitrag	982.371,57	999.600	-17.228,43	982.371,57	999.600	-17.228,43	MDPB	
0180 868030	Selbstbehalt für Kuraufenthalte	4.920,63	5.800	-879,37	4.987,44	5.800	-812,56	KFA	
0180 868100	Transfers von privaten Haushalten - PensSich.Beitr.	128,87	200	-71,13	128,87	200	-71,13	KFA	
SU 21 / SU 31	Summe Erträge / Einzahlungen operative Gebarung	2.268.594,82	2.299.600	-31.005,18	2.299.917,59	2.298.600	1.317,59		
0180 400000	Geringwertige Wirtschaftsgüter (GWG)	140,40	100	40,40	140,40	100	40,40	KFA	101
0180 400009	Geringwertige Wirtschaftsgüter - intern - Zentraler Service	0,00	100	-100,00	0,00	100	-100,00	MD	9958
0180 413000	Handelswaren	18,33	100	-81,67	18,33	100	-81,67	KFA	101

Ansatz 0180		Geschäftsstelle der Kranken- und Unfallfürsorge	RA2021	VA2021	Differenz	RA2021	VA2021	Differenz	BWST	S/D
Konto			Ergebnisrechnung			Finanzierungsrechnung				
0180	456009	Schreib-, Zeichen- und sonstige Büromittel - intern - Zentraler Service	0,00	100	-100,00	0,00	100	-100,00	MD	9958
0180	459000	Sonstige Verbrauchsgüter	33,72	100	-66,28	33,72	100	-66,28	KFA	101
0180	459009	Sonstige Verbrauchsgüter - intern - Zentraler Service	0,00	100	-100,00	0,00	100	-100,00	MD	9958
0180	500000	Geldbezüge, Beamte AV	7.848,56	7.900	-51,44	7.856,57	7.900	-43,43	MDPL	9940
0180	510000	Geldbezüge, Vertragsbedienstete AV	32.582,43	32.700	-117,57	32.582,43	32.700	-117,57	MDPL	9940
0180	565000	Mehrleistungsvergütungen	18,56	0	18,56	18,56	0	18,56	MDPL	9940
0180	569000	Sonstige Nebengebühren	109,32	200	-90,68	109,32	200	-90,68	MDPL	9940
0180	580000	DGB zum Ausgleichsfonds für Familienbeihilfen	1.557,33	1.600	-42,67	1.557,64	1.600	-42,36	MDPL	9940
0180	581000	Dienstgeberbeiträge zur Alterssicherung	3.820,83	0	3.820,83	3.820,83	0	3.820,83	MDPL	9940
0180	581010	Dienstgeberbeiträge zur Alterssicherung - Betriebspension	456,53	400	56,53	456,53	400	56,53	MDPL	9940
0180	582000	Sonstige DGB zur sozialen Sicherheit	3.284,68	7.200	-3.915,32	3.284,78	7.200	-3.915,22	MDPL	9940
0180	591000	Dotierung von Rückstellungen für Abfertigungen	736,09	700	36,09				3BE	9944
0180	592000	Dotierung von Rückstellungen für Jubiläumswendungen	677,26	0	677,26				3BE	9944
0180	593000	Dotierung von Rückstellungen für nicht konsumierte Urlaube	367,59	3.200	-2.832,41				3BE	9944
0180	614000	Instandhaltung von Gebäuden und Bauten	0,00	100	-100,00	0,00	100	-100,00	KFA	101
0180	631700	Telekommunikationsdienste - MDIT	214,27	300	-85,73	214,27	300	-85,73	MDIT	9947
0180	650100	Zinsen	0,00	100	-100,00	0,00	100	-100,00	KFA	
0180	657000	Disagien	0,00	100	-100,00	0,00	100	-100,00	KFA	101
0180	680700	Planmäßige Abschreibung - Amts-, Betriebs- und Geschäftsausstattung	302,88	200	102,88				3BE	9969
0180	690800	Abschreibung von Forderungen (Schadensfälle)	0,00	100	-100,00				3BE	9951
0180	700000	Miet- und Pachtanwendung	1.252,80	1.500	-247,20	1.252,80	1.500	-247,20	KFA	101
0180	710100	Öffentliche Abgaben/Ausgaben - KEST	0,00	2.200	-2.200,00	0,00	2.200	-2.200,00	KFA	101
0180	723010	Amtspauschalien und Repräsentationsaufwendungen	0,00	400	-400,00	0,00	400	-400,00	KFA	101
0180	724100	Reisegebühren (einschl. Km-Geld)	135,00	800	-665,00	135,00	800	-665,00	KFA	101
0180	728000	Entgelte für sonstige Leistungen	2.925,40	900	2.025,40	2.925,40	900	2.025,40	KFA	101
0180	728120	Entgelte für sonstige Leistungen - Überprüfungen	0,00	100	-100,00	0,00	100	-100,00	2HL	9963
0180	728219	Entgelte für sonstige Leistungen - intern - Druckerei	7,82	100	-92,18	7,82	100	-92,18	MDIT	9955
0180	728509	Entgelte für sonstige Leistungen - intern - EDV	8.703,08	9.200	-496,92	8.703,08	9.200	-496,92	MDIT	9955
0180	728709	Entgelte für sonstige Leistungen - intern - Telefonanlage	264,00	300	-36,00	264,00	300	-36,00	MDIT	9957
0180	728800	Entgelte für sonstige Leistungen - Seminargebühren	0,00	300	-300,00	0,00	300	-300,00	MD	9945
0180	768000	Leistungen bei Mutterschaft	0,00	100	-100,00	0,00	100	-100,00	KFA	101
0180	768010	Bestattungskostenbeitrag	0,00	100	-100,00	0,00	100	-100,00	KFA	101
0180	768020	Ausserordentliche Leistungen	35.150,09	40.000	-4.849,91	35.150,09	40.000	-4.849,91	KFA	101
0180	768030	Erweiterte Heilbehandlung	137.902,01	165.000	-27.097,99	137.902,01	165.000	-27.097,99	KFA	101
0180	768040	Heilmittel	387.727,66	400.000	-12.272,34	387.727,66	400.000	-12.272,34	KFA	101
0180	768050	Heilbehelfe	116.873,93	155.000	-38.126,07	116.873,93	155.000	-38.126,07	KFA	101
0180	768060	Krankentransporte, Fahrtkostenrückerlässe	23.991,95	23.300	691,95	23.991,95	23.300	691,95	KFA	101
0180	768070	Ärztliche Hilfe	578.783,38	600.000	-21.216,62	578.783,38	600.000	-21.216,62	KFA	101
0180	768080	Zahnbehandlung und Zahnersatz	135.937,69	140.000	-4.062,31	135.937,69	140.000	-4.062,31	KFA	101
0180	768110	Anstaltspflege	999.341,97	900.000	99.341,97	999.341,97	900.000	99.341,97	KFA	101
SU 22 / SU 32		Summe Aufwendungen / Auszahlungen operative Gebarung	2.481.165,56	2.494.700	-13.534,44	2.479.090,16	2.490.500	-11.409,84		

Ansatz 0180 Konto	Geschäftsstelle der Kranken- und Unfallfürsorge	RA2021	VA2021	Differenz	RA2021	VA2021	Differenz	BWST	S/D
		Ergebnisrechnung			Finanzierungsrechnung				
SA 0 / SA 1	(0) Nettoergebnis (21 - 22) / Saldo (1) Geldfluss aus der operativen Gebarung (31 - 32)	-212.570,74	-195.100	-17.470,74	-179.172,57	-191.900	12.727,43		
0180 894502	Entnahmen von zweckgebundenen Haushaltsrücklagen	179.172,57	192.200	-13.027,43				3BE	
SU 23	Summe Haushaltsrücklagen	179.172,57	192.200	-13.027,43					
SA 00	Nettoergebnis nach Zuweisung und Entnahmen von Haushaltsrücklagen (SA 0 +/- SU 23)	-33.398,17	-2.900	-30.498,17					
Investive Gebarung									
SU 33	Summe Einzahlungen investive Gebarung				0,00	0	0,00		
0180 010000	Gebäude und Bauten				0,00	100	-100,00	KFA	101
0180 042000	Amts-, Betriebs- und Geschäftsausstattung				0,00	100	-100,00	KFA	101
SU 34	Summe Auszahlungen investive Gebarung				0,00	200	-200,00		
SA 2	Saldo (2) Geldfluss aus der investiven Gebarung (33 - 34)				0,00	-200	200,00		
SA 3	Saldo (3) Nettofinanzierungssaldo (SA 1 + SA 2)				-179.172,57	-192.100	12.927,43		
Finanzierungstätigkeit									
SU 35	Summe Einzahlungen aus der Finanzierungstätigkeit				0,00	0	0,00		
SU 36	Summe Auszahlungen aus der Finanzierungstätigkeit				0,00	0	0,00		
SA 4	Saldo (4) Geldfluss aus der Finanzierungstätigkeit (35 - 36)				0,00	0	0,00		
SA 5	Saldo (5) Geldfluss aus der voranschlagswirksamen Gebarung (SA 3 + SA 4)				-179.172,57	-192.100	12.927,43		
UA 019	Repräsentation	RA2021	VA2021	Differenz	RA2021	VA2021	Differenz	BWST	S/D
		Ergebnisrechnung			Finanzierungsrechnung				
SA 0 / SA 1	(0) Nettoergebnis (21 - 22) / Saldo (1) Geldfluss aus der operativen Gebarung (31 - 32)	-160.317,75	-311.800	151.482,25	-148.887,23	-311.800	162.912,77		
SA 00	Nettoergebnis nach Zuweisung und Entnahmen von Haushaltsrücklagen (SA 0 +/- SU 23)	-160.317,75	-311.800	151.482,25					
SA 2	Saldo (2) Geldfluss aus der investiven Gebarung (33 - 34)				0,00	0	0,00		
SA 3	Saldo (3) Nettofinanzierungssaldo (SA 1 + SA 2)				-148.887,23	-311.800	162.912,77		
SA 4	Saldo (4) Geldfluss aus der Finanzierungstätigkeit (35 - 36)				0,00	0	0,00		
SA 5	Saldo (5) Geldfluss aus der voranschlagswirksamen Gebarung (SA 3 + SA 4)				-148.887,23	-311.800	162.912,77		
Ansatz 0190 Konto	Repräsentation	RA2021	VA2021	Differenz	RA2021	VA2021	Differenz	BWST	S/D
		Ergebnisrechnung			Finanzierungsrechnung				
Operative Gebarung									
0190 828000	Rückersätze von Aufwendungen	5.000,00	0	5.000,00	5.000,00	0	5.000,00	BGMB	
SU 21 / SU 31	Summe Erträge / Einzahlungen operative Gebarung	5.000,00	0	5.000,00	5.000,00	0	5.000,00		
0190 400000	Geringwertige Wirtschaftsgüter (GWG)	84,28	100	-15,72	84,28	100	-15,72	BGMB	
0190 413400	Handelswaren zur unentgeltlichen Weitergabe	64.456,63	49.500	14.956,63	63.302,44	49.500	13.802,44	BGMB	
0190 457000	Druckwerke	503,48	5.400	-4.896,52	1.997,37	5.400	-3.402,63	BGMB	336
0190 459000	Sonstige Verbrauchsgüter	4.392,97	2.700	1.692,97	4.362,97	2.700	1.662,97	BGMB	336
0190 600000	Energiebezüge - Strom	0,00	100	-100,00	0,00	100	-100,00	3BE	9965

Ansatz 0190		Repräsentation	RA2021	VA2021	Differenz	RA2021	VA2021	Differenz	BWST	S/D
Konto			Ergebnisrechnung			Finanzierungsrechnung				
0190	620000	Transporte durch die Bahn	0,00	900	-900,00	0,00	900	-900,00	BGMB	
0190	621000	Sonstige Transporte	1.164,99	3.600	-2.435,01	1.164,99	3.600	-2.435,01	BGMB	
0190	621010	Sonstige Transporte - Dritte	200,00	1.800	-1.600,00	200,00	1.800	-1.600,00	BGMB	
0190	700000	Miet- und Pachtaufwand	5.723,72	10.000	-4.276,28	3.523,72	10.000	-6.476,28	BGMB	
0190	700009	Miet- und Pachtaufwand - intern - Wirtschaftshof	45,00	1.400	-1.355,00	45,00	1.400	-1.355,00	BGMB	229
0190	700010	Miet- und Pachtaufwand - Dritte	0,00	7.200	-7.200,00	0,00	7.200	-7.200,00	BGMB	
0190	700039	Miet- und Pachtaufwand - intern - Stadtgarten	971,46	3.200	-2.228,54	971,46	3.200	-2.228,54	BGMB	229
0190	700059	Miet- und Pachtaufwand - intern - Feuerwehr	0,00	1.400	-1.400,00	0,00	1.400	-1.400,00	BGMB	229
0190	700079	Miet- und Pachtaufwand - intern - Grundbenützung	0,00	500	-500,00	0,00	500	-500,00	BGMB	229
0190	710000	Öffentliche Abgaben, ohne Gebühren gem. FAG	54,60	500	-445,40	54,60	500	-445,40	BGMB	
0190	723000	Amtspauschalien und Repräsentationsaufwendungen	5.380,88	15.000	-9.619,12	4.278,51	15.000	-10.721,49	BGMB	
0190	723100	Amtspauschalien und Repräsentationsaufwendungen (Bgm.)	13.000,00	13.000	0,00	7.222,53	13.000	-5.777,47	BGMB	
0190	723200	Amtspauschalien und Repräsentationsaufwendungen (Ref.)	23.987,26	24.400	-412,74	24.343,35	24.400	-56,65	GG3	
0190	723300	Amtspauschalien und Repräsentationsaufwendungen (Gr.)	7.086,85	12.500	-5.413,15	6.710,24	12.500	-5.789,76	GG3	
0190	728000	Entgelte für sonstige Leistungen	25.411,32	123.500	-98.088,68	30.401,31	123.500	-93.098,69	BGMB	
0190	728009	Entgelte für sonstige Leistungen - intern - Wirtschaftshof	11.467,70	14.400	-2.932,30	3.837,85	14.400	-10.562,15	BGMB	229
0190	728010	Entgelte für sonstige Leistungen - Veranstaltungen von Dritten	812,61	9.900	-9.087,39	812,61	9.900	-9.087,39	BGMB	
0190	728100	Entgelte für sonstige Leistungen - Kongresse/Tagungen Dritter	574,00	10.800	-10.226,00	574,00	10.800	-10.226,00	BGMB	
SU 22 / SU 32		Summe Aufwendungen / Auszahlungen operative Gebarung	165.317,75	311.800	-146.482,25	153.887,23	311.800	-157.912,77		
SA 0 / SA 1		(0) Nettoergebnis (21 - 22) / Saldo (1) Geldfluss aus der operativen Gebarung (31 - 32)	-160.317,75	-311.800	151.482,25	-148.887,23	-311.800	162.912,77		
SU 23		Summe Haushaltsrücklagen	0,00	0	0,00					
SA 00		Nettoergebnis nach Zuweisung und Entnahmen von Haushaltsrücklagen (SA 0 +/- SU 23)	-160.317,75	-311.800	151.482,25					
Investive Gebarung										
SU 33		Summe Einzahlungen investive Gebarung				0,00	0	0,00		
SU 34		Summe Auszahlungen investive Gebarung				0,00	0	0,00		
SA 2		Saldo (2) Geldfluss aus der investiven Gebarung (33 - 34)				0,00	0	0,00		
SA 3		Saldo (3) Nettofinanzierungssaldo (SA 1 + SA 2)				-148.887,23	-311.800	162.912,77		
Finanzierungstätigkeit										
SU 35		Summe Einzahlungen aus der Finanzierungstätigkeit				0,00	0	0,00		
SU 36		Summe Auszahlungen aus der Finanzierungstätigkeit				0,00	0	0,00		
SA 4		Saldo (4) Geldfluss aus der Finanzierungstätigkeit (35 - 36)				0,00	0	0,00		
SA 5		Saldo (5) Geldfluss aus der voranschlagswirksamen Gebarung (SA 3 + SA 4)				-148.887,23	-311.800	162.912,77		

A 02	Hauptverwaltung	RA2021	VA2021	Differenz	RA2021	VA2021	Differenz	BWST	S/D
		Ergebnisrechnung			Finanzierungsrechnung				
SA 0 / SA 1	(0) Nettoergebnis (21 - 22) / Saldo (1) Geldfluss aus der operativen Gebarung (31 - 32)	-4.547.647,57	-4.797.800	250.152,43	-4.337.374,75	-4.283.800	-53.574,75		
SA 00	Nettoergebnis nach Zuweisung und Entnahmen von Haushaltsrücklagen (SA 0 +/- SU 23)	-4.661.627,16	-4.797.800	136.172,84					
SA 2	Saldo (2) Geldfluss aus der investiven Gebarung (33 - 34)				-462.491,67	-590.700	128.208,33		
SA 3	Saldo (3) Nettofinanzierungssaldo (SA 1 + SA 2)				-4.799.866,42	-4.874.500	74.633,58		
SA 4	Saldo (4) Geldfluss aus der Finanzierungstätigkeit (35 - 36)				430.016,78	400.500	29.516,78		
SA 5	Saldo (5) Geldfluss aus der voranschlagswirksamen Gebarung (SA 3 + SA 4)				-4.369.849,64	-4.474.000	104.150,36		

UA 020	Rechtsamt	RA2021	VA2021	Differenz	RA2021	VA2021	Differenz	BWST	S/D
		Ergebnisrechnung			Finanzierungsrechnung				
SA 0 / SA 1	(0) Nettoergebnis (21 - 22) / Saldo (1) Geldfluss aus der operativen Gebarung (31 - 32)	-1.551.484,56	-1.596.300	44.815,44	-1.511.039,16	-1.527.900	16.860,84		
SA 00	Nettoergebnis nach Zuweisung und Entnahmen von Haushaltsrücklagen (SA 0 +/- SU 23)	-1.551.484,56	-1.596.300	44.815,44					
SA 2	Saldo (2) Geldfluss aus der investiven Gebarung (33 - 34)				-1.500,00	-1.900	400,00		
SA 3	Saldo (3) Nettofinanzierungssaldo (SA 1 + SA 2)				-1.512.539,16	-1.529.800	17.260,84		
SA 4	Saldo (4) Geldfluss aus der Finanzierungstätigkeit (35 - 36)				0,00	0	0,00		
SA 5	Saldo (5) Geldfluss aus der voranschlagswirksamen Gebarung (SA 3 + SA 4)				-1.512.539,16	-1.529.800	17.260,84		

Ansatz 0200 Konto	Rechtsamt	RA2021	VA2021	Differenz	RA2021	VA2021	Differenz	BWST	S/D
		Ergebnisrechnung			Finanzierungsrechnung				
Operative Gebarung									
0200 816000	Kostenbeiträge (-Ersätze) für sonstige Leistungen	47,00	1.000	-953,00	134,00	1.000	-866,00	GG4	
0200 816100	Kostenbeiträge (-Ersätze) für sonstige Leistungen	969,50	1.500	-530,50	969,50	1.500	-530,50	2VG	
0200 817100	Erträge aus der Auflösung von Prozess Rückstellungen	30.000,00	0	30.000,00				3BE	
0200 817500	Erträge aus der Auflösung von sonstigen Rückstellungen - Jubiläumswendungen	1.131,63	0	1.131,63				3BE	
0200 819000	Übrige nicht finanzierungswirk same Erträge	87,00	0	87,00				3BE	
SU 21 / SU 31	Summe Erträge / Einzahlungen operative Gebarung	32.235,13	2.500	29.735,13	1.103,50	2.500	-1.396,50		
0200 400009	Geringwertige Wirtschaftsgüter - intern - Zentraler Service	0,00	100	-100,00	0,00	100	-100,00	MD	9958
0200 456009	Schreib-, Zeichen- und sonstige Büromittel - intern - Zentraler Service	29,83	1.800	-1.770,17	29,83	1.800	-1.770,17	MD	9958
0200 457009	Druckwerke - intern - Zentraler Service	0,00	600	-600,00	0,00	600	-600,00	MD	9958
0200 459009	Sonstige Verbrauchsgüter - intern - Zentraler Service	0,00	100	-100,00	0,00	100	-100,00	MD	9958
0200 500000	Geldbezüge, Beamte AV	159.870,00	158.300	1.570,00	160.032,85	158.300	1.732,85	MDPL	9940
0200 510000	Geldbezüge, Vertragsbedienstete AV	184.382,46	179.400	4.982,46	184.382,46	179.400	4.982,46	MDPL	9940
0200 522000	Geldbezüge, Angestellte nicht ganzjährig beschäftigt	14.271,45	0	14.271,45	14.271,45	0	14.271,45	MDPL	9940
0200 563000	Sonstige Aufwandsentschädigungen	1.681,80	1.700	-18,20	1.683,80	1.700	-16,20	MDPL	9940
0200 565000	Mehrleistungsvergütungen	3.356,53	19.900	-16.543,47	3.006,80	19.900	-16.893,20	MDPL	9940
0200 566000	Zuwendungen aus Anlass von Dienstjubiläen	27.921,52	26.000	1.921,52	27.921,52	26.000	1.921,52	MDPL	9940

Ansatz 0200	Rechtsamt	RA2021	VA2021	Differenz	RA2021	VA2021	Differenz	BWST	S/D
Konto		Ergebnisrechnung			Finanzierungsrechnung				
0200 569000	Sonstige Nebengebühren	918,82	1.100	-181,18	919,90	1.100	-180,10	MDPL	9940
0200 580000	DGB zum Ausgleichsfonds für Familienbeihilfen	14.892,01	15.100	-207,99	14.884,84	15.100	-215,16	MDPL	9940
0200 581000	Dienstgeberbeiträge zur Alterssicherung	25.067,97	0	25.067,97	25.067,97	0	25.067,97	MDPL	9940
0200 581010	Dienstgeberbeiträge zur Alterssicherung - Betriebspension	3.592,39	3.100	492,39	3.592,39	3.100	492,39	MDPL	9940
0200 582000	Sonstige DGB zur sozialen Sicherheit	26.493,19	51.300	-24.806,81	26.484,02	51.300	-24.815,98	MDPL	9940
0200 591000	Dotierung von Rückstellungen für Abfertigungen	7.170,54	17.300	-10.129,46				3BE	9944
0200 592000	Dotierung von Rückstellungen für Jubiläumsszuwendungen	0,00	31.600	-31.600,00				3BE	9944
0200 593000	Dotierung von Rückstellungen für nicht konsumierte Urlaube	8.808,35	700	8.108,35				3BE	9944
0200 593100	Dotierung von Rückstellungen für nicht konsumierte Gleitzeit	182,18	0	182,18				3BE	
0200 631700	Telekommunikationsdienste - MDIT	608,83	600	8,83	608,83	600	8,83	MDIT	9947
0200 640000	Rechts- und Beratungsaufwand	83.822,23	61.100	22.722,23	92.251,43	61.100	31.151,43	GG4	249
0200 680700	Planmäßige Abschreibung - Amts-, Betriebs- und Geschäftsausstattung	75,52	100	-24,48				3BE	9969
0200 685000	Dotierung von Rückstellungen für Prozesskosten	30.000,00	0	30.000,00				3BE	
0200 690800	Abschreibung von Forderungen (Schadensfälle)	0,00	100	-100,00				3BE	9951
0200 710000	Öffentliche Abgaben, ohne Gebühren gem. FAG	514,00	2.000	-1.486,00	505,00	2.000	-1.495,00	GG4	249
0200 720000	Kostenbeiträge (-Ersätze) für Leistungen	0,00	400	-400,00	0,00	400	-400,00	GG1	
0200 728000	Entgelte für sonstige Leistungen	1.719,34	1.600	119,34	1.473,72	1.600	-126,28	GG4	249
0200 728100	Entgelte für sonstige Leistungen	0,00	2.000	-2.000,00	0,00	2.000	-2.000,00	1S	
0200 728219	Entgelte für sonstige Leistungen - intern - Druckerei	38,64	100	-61,36	38,64	100	-61,36	MDIT	9955
0200 728509	Entgelte für sonstige Leistungen - intern - EDV	12.363,74	8.700	3.663,74	12.363,74	8.700	3.663,74	MDIT	9955
0200 728709	Entgelte für sonstige Leistungen - intern - Telefonanlage	629,00	700	-71,00	629,00	700	-71,00	MDIT	9957
SU 22 / SU 32	Summe Aufwendungen / Auszahlungen operative Gebarung	608.410,34	585.500	22.910,34	570.148,19	535.700	34.448,19		
SA 0 / SA 1	(0) Nettoergebnis (21 - 22) / Saldo (1) Geldfluss aus der operativen Gebarung (31 - 32)	-576.175,21	-583.000	6.824,79	-569.044,69	-533.200	-35.844,69		
SU 23	Summe Haushaltsrücklagen	0,00	0	0,00					
SA 00	Nettoergebnis nach Zuweisung und Entnahmen von Haushaltsrücklagen (SA 0 +/- SU 23)	-576.175,21	-583.000	6.824,79					
Investive Gebarung									
SU 33	Summe Einzahlungen investive Gebarung				0,00	0	0,00		
SU 34	Summe Auszahlungen investive Gebarung				0,00	0	0,00		
SA 2	Saldo (2) Geldfluss aus der investiven Gebarung (33 - 34)				0,00	0	0,00		
SA 3	Saldo (3) Nettofinanzierungssaldo (SA 1 + SA 2)				-569.044,69	-533.200	-35.844,69		
Finanzierungstätigkeit									
SU 35	Summe Einzahlungen aus der Finanzierungstätigkeit				0,00	0	0,00		
SU 36	Summe Auszahlungen aus der Finanzierungstätigkeit				0,00	0	0,00		
SA 4	Saldo (4) Geldfluss aus der Finanzierungstätigkeit (35 - 36)				0,00	0	0,00		
SA 5	Saldo (5) Geldfluss aus der voranschlagswirksamen Gebarung (SA 3 + SA 4)				-569.044,69	-533.200	-35.844,69		
Ansatz 0201	GEWERBEAMT	RA2021	VA2021	Differenz	RA2021	VA2021	Differenz	BWST	S/D

Ansatz 0201		GEWERBEAMT	RA2021	VA2021	Differenz	RA2021	VA2021	Differenz	BWST	S/D	
Konto			Ergebnisrechnung			Finanzierungsrechnung					
Operative Gebarung											
	0201	816000	Kostenbeiträge (-Ersätze) für sonstige Leistungen	3.675,00	5.300	-1.625,00	4.008,46	5.300	-1.291,54	1GV	
	0201	817200	Erträge aus der Auflösung von sonstigen Rückstellungen - nicht konsumierte Urlaube	0,00	5.800	-5.800,00				3BE	
	0201	817500	Erträge aus der Auflösung von sonstigen Rückstellungen - Jubiläumszuwendungen	5.926,44	0	5.926,44				3BE	
	0201	819000	Übrige nicht finanzierungswirk same Erträge	12,46	0	12,46				3BE	
SU 21 / SU 31		Summe Erträge / Einzahlungen operative Gebarung		9.613,90	11.100	-1.486,10	4.008,46	5.300	-1.291,54		
	0201	400009	Geringwertige Wirtschaftsgüter - intern - Zentraler Service	0,00	100	-100,00	0,00	100	-100,00	MD	9958
	0201	456009	Schreib-, Zeichen- und sonstige Büromittel - intern - Zentraler Service	3,77	3.000	-2.996,23	3,77	3.000	-2.996,23	MD	9958
	0201	457009	Druckwerke - intern - Zentraler Service	0,00	500	-500,00	0,00	500	-500,00	MD	9958
	0201	459009	Sonstige Verbrauchsgüter - intern - Zentraler Service	0,00	100	-100,00	0,00	100	-100,00	MD	9958
	0201	500000	Geldbezüge, Beamte AV	367.117,12	385.700	-18.582,88	367.668,40	385.700	-18.031,60	MDPL	9940
	0201	510000	Geldbezüge, Vertragsbedienstete AV	364.325,35	364.700	-374,65	364.325,35	364.700	-374,65	MDPL	9940
	0201	522000	Geldbezüge, Angestellte nicht ganzjährig beschäftigt	1.098,81	0	1.098,81	1.098,81	0	1.098,81	MDPL	9940
	0201	563000	Sonstige Aufwandsentschädigungen	3.363,60	3.400	-36,40	3.365,60	3.400	-34,40	MDPL	9940
	0201	565000	Mehrleistungsvergütungen	0,00	9.600	-9.600,00	0,00	9.600	-9.600,00	MDPL	9940
	0201	566000	Zuwendungen aus Anlass von Dienstjubiläen	14.215,54	15.100	-884,46	14.215,54	15.100	-884,46	MDPL	9940
	0201	569000	Sonstige Nebengebühren	12.412,41	12.800	-387,59	12.412,07	12.800	-387,93	MDPL	9940
	0201	580000	DGB zum Ausgleichsfonds für Familienbeihilfen	25.351,57	26.600	-1.248,43	25.042,74	26.600	-1.557,26	MDPL	9940
	0201	581000	Dienstgeberbeiträge zur Alterssicherung	42.350,48	0	42.350,48	42.350,48	0	42.350,48	MDPL	9940
	0201	581010	Dienstgeberbeiträge zur Alterssicherung - Betriebspension	7.169,59	6.600	569,59	7.169,59	6.600	569,59	MDPL	9940
	0201	582000	Sonstige DGB zur sozialen Sicherheit	48.041,76	92.900	-44.858,24	48.070,83	92.900	-44.829,17	MDPL	9940
	0201	591000	Dotierung von Rückstellungen für Abfertigungen	13.940,12	11.900	2.040,12				3BE	9944
	0201	592000	Dotierung von Rückstellungen für Jubiläumszuwendungen	0,00	7.700	-7.700,00				3BE	9944
	0201	593000	Dotierung von Rückstellungen für nicht konsumierte Urlaube	22.116,76	0	22.116,76				3BE	9944
	0201	593100	Dotierung von Rückstellungen für nicht konsumierte Gleitzeit	633,87	0	633,87				3BE	
	0201	600000	Energiebezüge - Strom	0,00	100	-100,00	0,00	100	-100,00	3BE	9965
	0201	630000	Postdienste	7.089,88	12.600	-5.510,12	7.089,88	12.600	-5.510,12	MDIT	9949
	0201	631700	Telekommunikationsdienste - MDIT	1.412,21	1.400	12,21	1.412,21	1.400	12,21	MDIT	9947
	0201	640000	Rechts- und Beratungsaufwand	2.040,00	11.000	-8.960,00	2.040,00	11.000	-8.960,00	1GV	
	0201	680700	Planmäßige Abschreibung - Amts-, Betriebs- und Geschäftsausstattung	1.081,85	2.800	-1.718,15				3BE	9969
	0201	690800	Abschreibung von Forderungen (Schadensfälle)	0,00	100	-100,00				3BE	9951
	0201	723000	Amtspauschalien und Repräsentationsaufwendungen	648,70	700	-51,30	727,80	700	27,80	1GV	
	0201	728000	Entgelte für sonstige Leistungen	0,00	900	-900,00	0,00	900	-900,00	1GV	
	0201	728219	Entgelte für sonstige Leistungen - intern - Druckerei	110,86	100	10,86	110,86	100	10,86	MDIT	9955
	0201	728509	Entgelte für sonstige Leistungen - intern - EDV	47.245,00	49.900	-2.655,00	47.245,00	49.900	-2.655,00	MDIT	9955
	0201	728709	Entgelte für sonstige Leistungen - intern - Telefonanlage	1.654,00	1.700	-46,00	1.654,00	1.700	-46,00	MDIT	9957
	0201	729000	Sonstige Aufwendungen	0,00	400	-400,00	0,00	400	-400,00	1GV	
	0201	755000	Transfers an Unternehmen (ohne Finanzunternehmen) und andere	0,00	100	-100,00	0,00	100	-100,00	1GV	297

Ansatz 0201	GEWERBEAMT	RA2021	VA2021	Differenz	RA2021	VA2021	Differenz	BWST	S/D
Konto		Ergebnisrechnung			Finanzierungsrechnung				
0201 775000	Kap.Transfers an Unternehmungen	1.500,00	1.900	-400,00				1GV	297
SU 22 / SU 32	Summe Aufwendungen / Auszahlungen operative Gebarung	984.923,25	1.024.400	-39.476,75	946.002,93	1.000.000	-53.997,07		
SA 0 / SA 1	(0) Nettoergebnis (21 - 22) / Saldo (1) Geldfluss aus der operativen Gebarung (31 - 32)	-975.309,35	-1.013.300	37.990,65	-941.994,47	-994.700	52.705,53		
SU 23	Summe Haushaltsrücklagen	0,00	0	0,00					
SA 00	Nettoergebnis nach Zuweisung und Entnahmen von Haushaltsrücklagen (SA 0 +/- SU 23)	-975.309,35	-1.013.300	37.990,65					
Investive Gebarung									
SU 33	Summe Einzahlungen investive Gebarung				0,00	0	0,00		
0201 775000	Kap.Transfers an Unternehmungen				1.500,00	1.900	-400,00	1GV	297
SU 34	Summe Auszahlungen investive Gebarung				1.500,00	1.900	-400,00		
SA 2	Saldo (2) Geldfluss aus der investiven Gebarung (33 - 34)				-1.500,00	-1.900	400,00		
SA 3	Saldo (3) Nettofinanzierungssaldo (SA 1 + SA 2)				-943.494,47	-996.600	53.105,53		
Finanzierungstätigkeit									
SU 35	Summe Einzahlungen aus der Finanzierungstätigkeit				0,00	0	0,00		
SU 36	Summe Auszahlungen aus der Finanzierungstätigkeit				0,00	0	0,00		
SA 4	Saldo (4) Geldfluss aus der Finanzierungstätigkeit (35 - 36)				0,00	0	0,00		
SA 5	Saldo (5) Geldfluss aus der voranschlagswirksamen Gebarung (SA 3 + SA 4)				-943.494,47	-996.600	53.105,53		
UA 021	Statistisches Amt	RA2021	VA2021	Differenz	RA2021	VA2021	Differenz	BWST	S/D
		Ergebnisrechnung			Finanzierungsrechnung				
SA 0 / SA 1	(0) Nettoergebnis (21 - 22) / Saldo (1) Geldfluss aus der operativen Gebarung (31 - 32)	-166.045,32	-145.900	-20.145,32	-154.876,05	-155.800	923,95		
SA 00	Nettoergebnis nach Zuweisung und Entnahmen von Haushaltsrücklagen (SA 0 +/- SU 23)	-166.045,32	-145.900	-20.145,32					
SA 2	Saldo (2) Geldfluss aus der investiven Gebarung (33 - 34)				0,00	0	0,00		
SA 3	Saldo (3) Nettofinanzierungssaldo (SA 1 + SA 2)				-154.876,05	-155.800	923,95		
SA 4	Saldo (4) Geldfluss aus der Finanzierungstätigkeit (35 - 36)				0,00	0	0,00		
SA 5	Saldo (5) Geldfluss aus der voranschlagswirksamen Gebarung (SA 3 + SA 4)				-154.876,05	-155.800	923,95		

Ansatz 0210		Statistisches Amt Konto	RA2021	VA2021	Differenz	RA2021	VA2021	Differenz	BWST	S/D	
			Ergebnisrechnung			Finanzierungsrechnung					
Operative Gebarung											
	0210	816000	Kostenbeiträge (-Ersätze) für sonstige Leistungen	11.957,65	11.000	957,65	11.957,65	11.000	957,65	1B	
	0210	817200	Erträge aus der Auflösung von sonstigen Rückstellungen - nicht konsumierte Urlaube	0,00	300	-300,00				3BE	
	0210	817210	Erträge aus der Auflösung von sonstigen Rückstellungen - nicht konsumierte Gleitzeit	127,89	0	127,89				3BE	
	0210	817500	Erträge aus der Auflösung von sonstigen Rückstellungen - Jubiläumszuwendungen	2.206,31	9.600	-7.393,69				3BE	
SU 21 / SU 31		Summe Erträge / Einzahlungen operative Gebarung		14.291,85	20.900	-6.608,15	11.957,65	11.000	957,65		
	0210	500000	Geldbezüge, Beamte AV	89.190,06	94.100	-4.909,94	87.229,40	94.100	-6.870,60	MDPL	9940
	0210	510000	Geldbezüge, Vertragsbedienstete AV	49.253,73	45.200	4.053,73	49.253,73	45.200	4.053,73	MDPL	9940
	0210	563000	Sonstige Aufwandsentschädigungen	168,18	0	168,18	168,18	0	168,18	MDPL	9940
	0210	565000	Mehrleistungsvergütungen	478,24	0	478,24	478,24	0	478,24	MDPL	9940
	0210	566000	Zuwendungen aus Anlass von Dienstjubiläen	4.511,90	0	4.511,90	4.511,90	0	4.511,90	MDPL	9940
	0210	569000	Sonstige Nebengebühren	3.775,60	5.500	-1.724,40	3.987,78	5.500	-1.512,22	MDPL	9940
	0210	580000	DGB zum Ausgleichsfonds für Familienbeihilfen	4.613,52	4.400	213,52	4.350,30	4.400	-49,70	MDPL	9940
	0210	581000	Dienstgeberbeiträge zur Alterssicherung	6.429,37	0	6.429,37	6.429,37	0	6.429,37	MDPL	9940
	0210	581010	Dienstgeberbeiträge zur Alterssicherung - Betriebspension	534,57	500	34,57	534,57	500	34,57	MDPL	9940
	0210	582000	Sonstige DGB zur sozialen Sicherheit	9.212,38	15.100	-5.887,62	9.120,37	15.100	-5.979,63	MDPL	9940
	0210	591000	Dotierung von Rückstellungen für Abfertigungen	10.098,08	0	10.098,08				3BE	9944
	0210	593000	Dotierung von Rückstellungen für nicht konsumierte Urlaube	1.301,68	0	1.301,68				3BE	9944
	0210	724100	Reisegebühren (einschl. Km-Geld)	769,86	2.000	-1.230,14	769,86	2.000	-1.230,14	1B	
SU 22 / SU 32		Summe Aufwendungen / Auszahlungen operative Gebarung		180.337,17	166.800	13.537,17	166.833,70	166.800	33,70		
SA 0 / SA 1		(0) Nettoergebnis (21 - 22) / Saldo (1) Geldfluss aus der operativen Gebarung (31 - 32)		-166.045,32	-145.900	-20.145,32	-154.876,05	-155.800	923,95		
SU 23		Summe Haushaltsrücklagen		0,00	0	0,00					
SA 00		Nettoergebnis nach Zuweisung und Entnahmen von Haushaltsrücklagen (SA 0 +/- SU 23)		-166.045,32	-145.900	-20.145,32					
Investive Gebarung											
SU 33		Summe Einzahlungen investive Gebarung					0,00	0	0,00		
SU 34		Summe Auszahlungen investive Gebarung					0,00	0	0,00		
SA 2		Saldo (2) Geldfluss aus der investiven Gebarung (33 - 34)					0,00	0	0,00		
SA 3		Saldo (3) Nettofinanzierungssaldo (SA 1 + SA 2)					-154.876,05	-155.800	923,95		
Finanzierungstätigkeit											
SU 35		Summe Einzahlungen aus der Finanzierungstätigkeit					0,00	0	0,00		
SU 36		Summe Auszahlungen aus der Finanzierungstätigkeit					0,00	0	0,00		
SA 4		Saldo (4) Geldfluss aus der Finanzierungstätigkeit (35 - 36)					0,00	0	0,00		
SA 5		Saldo (5) Geldfluss aus der voranschlagswirksamen Gebarung (SA 3 + SA 4)					-154.876,05	-155.800	923,95		

UA 022	Standesamt	RA2021	VA2021	Differenz	RA2021	VA2021	Differenz	BWST	S/D
		Ergebnisrechnung			Finanzierungsrechnung				
SA 0 / SA 1	(0) Nettoergebnis (21 - 22) / Saldo (1) Geldfluss aus der operativen Gebarung (31 - 32)	-460.564,07	-479.700	19.135,93	-415.659,31	-472.300	56.640,69		
SA 00	Nettoergebnis nach Zuweisung und Entnahmen von Haushaltsrücklagen (SA 0 +/- SU 23)	-460.564,07	-479.700	19.135,93					
SA 2	Saldo (2) Geldfluss aus der investiven Gebarung (33 - 34)				-1.246,78	0	-1.246,78		
SA 3	Saldo (3) Nettofinanzierungssaldo (SA 1 + SA 2)				-416.906,09	-472.300	55.393,91		
SA 4	Saldo (4) Geldfluss aus der Finanzierungstätigkeit (35 - 36)				0,00	0	0,00		
SA 5	Saldo (5) Geldfluss aus der voranschlagswirksamen Gebarung (SA 3 + SA 4)				-416.906,09	-472.300	55.393,91		

Ansatz 0220	Standesamt	RA2021	VA2021	Differenz	RA2021	VA2021	Differenz	BWST	S/D
Konto		Ergebnisrechnung			Finanzierungsrechnung				
Operative Gebarung									
0220 817200	Erträge aus der Auflösung von sonstigen Rückstellungen - nicht konsumierte Urlaube	0,00	1.700	-1.700,00				3BE	
SU 21 / SU 31	Summe Erträge / Einzahlungen operative Gebarung	0,00	1.700	-1.700,00	0,00	0	0,00		
0220 400000	Geringwertige Wirtschaftsgüter (GWG)	5.490,66	6.000	-509,34	5.343,86	6.000	-656,14	1BS	233
0220 400009	Geringwertige Wirtschaftsgüter - intern - Zentraler Service	0,00	100	-100,00	0,00	100	-100,00	MD	9958
0220 413400	Handelswaren zur unentgeltlichen Weitergabe	3.938,82	4.000	-61,18	4.565,22	4.000	565,22	1BS	233
0220 456009	Schreib-, Zeichen- und sonstige Büromittel - intern - Zentraler Service	158,88	1.200	-1.041,12	158,88	1.200	-1.041,12	MD	9958
0220 457000	Druckwerke	144,00	200	-56,00	144,00	200	-56,00	1BS	233
0220 457009	Druckwerke - intern - Zentraler Service	0,00	200	-200,00	0,00	200	-200,00	MD	9958
0220 459000	Sonstige Verbrauchsgüter	1.190,00	1.300	-110,00	1.155,00	1.300	-145,00	1BS	233
0220 459009	Sonstige Verbrauchsgüter - intern - Zentraler Service	0,00	100	-100,00	0,00	100	-100,00	MD	9958
0220 500000	Geldbezüge, Beamte AV	70.116,01	69.300	816,01	63.575,18	69.300	-5.724,82	MDPL	9940
0220 510000	Geldbezüge, Vertragsbedienstete AV	217.817,36	252.300	-34.482,64	217.817,36	252.300	-34.482,64	MDPL	9940
0220 563000	Sonstige Aufwandsentschädigungen	106,55	200	-93,45	106,55	200	-93,45	MDPL	9940
0220 565000	Mehrleistungsvergütungen	502,67	3.300	-2.797,33	502,67	3.300	-2.797,33	MDPL	9940
0220 566000	Zuwendungen aus Anlass von Dienstjubiläen	13.400,14	13.200	200,14	13.400,14	13.200	200,14	MDPL	9940
0220 569000	Sonstige Nebengebühren	7.557,38	7.500	57,38	7.462,56	7.500	-37,44	MDPL	9940
0220 580000	DGB zum Ausgleichsfonds für Familienbeihilfen	10.226,68	11.900	-1.673,32	10.229,26	11.900	-1.670,74	MDPL	9940
0220 581000	Dienstgeberbeiträge zur Alterssicherung	28.266,83	0	28.266,83	28.266,83	0	28.266,83	MDPL	9940
0220 581010	Dienstgeberbeiträge zur Alterssicherung - Betriebspension	4.572,08	3.800	772,08	4.572,08	3.800	772,08	MDPL	9940
0220 582000	Sonstige DGB zur sozialen Sicherheit	24.570,61	61.000	-36.429,39	24.251,14	61.000	-36.748,86	MDPL	9940
0220 591000	Dotierung von Rückstellungen für Abfertigungen	1.570,45	2.700	-1.129,55				3BE	9944
0220 592000	Dotierung von Rückstellungen für Jubiläumsumwendungen	22.296,93	3.800	18.496,93				3BE	9944
0220 593000	Dotierung von Rückstellungen für nicht konsumierte Urlaube	10.942,05	0	10.942,05				3BE	9944
0220 593100	Dotierung von Rückstellungen für nicht konsumierte Gleitzeit	894,56	0	894,56				3BE	
0220 631700	Telekommunikationsdienste - MDIT	1.106,06	900	206,06	1.106,06	900	206,06	MDIT	9947
0220 670000	Versicherungen	146,02	200	-53,98	146,02	200	-53,98	GG3V	9950
0220 680700	Planmäßige Abschreibung - Amts-, Betriebs- und Geschäftsausstattung	2.692,83	2.600	92,83				3BE	9969

Ansatz 0220	Standesamt	RA2021	VA2021	Differenz	RA2021	VA2021	Differenz	BWST	S/D
Konto		Ergebnisrechnung			Finanzierungsrechnung				
0220 700069	Miet- und Pachtaufwand - intern - Bambergsäle	1.009,80	1.000	9,80	1.009,80	1.000	9,80	1BS	329
0220 700339	Miet- und Pachtaufwand - intern - Friedhöfe - 2.8170.811109	514,56	500	14,56	514,56	500	14,56	1BS	329
0220 710000	Öffentliche Abgaben, ohne Gebühren gem. FAG	0,00	100	-100,00	0,00	100	-100,00	1BS	
0220 728000	Entgelte für sonstige Leistungen	0,00	100	-100,00	0,00	100	-100,00	1BS	233
0220 728009	Entgelte für sonstige Leistungen - intern - Wirtschaftshof	0,00	100	-100,00	0,00	100	-100,00	1BS	329
0220 728069	Entgelte für sonstige Leistungen - intern - Bambergsäle	0,00	500	-500,00	0,00	500	-500,00	1BS	329
0220 728219	Entgelte für sonstige Leistungen - intern - Druckerei	211,14	400	-188,86	211,14	400	-188,86	MDIT	9955
0220 728509	Entgelte für sonstige Leistungen - intern - EDV	30.065,00	31.800	-1.735,00	30.065,00	31.800	-1.735,00	MDIT	9955
0220 728709	Entgelte für sonstige Leistungen - intern - Telefonanlage	1.056,00	1.100	-44,00	1.056,00	1.100	-44,00	MDIT	9957
SU 22 / SU 32	Summe Aufwendungen / Auszahlungen operative Gebarung	460.564,07	481.400	-20.835,93	415.659,31	472.300	-56.640,69		
SA 0 / SA 1	(0) Nettoergebnis (21 - 22) / Saldo (1) Geldfluss aus der operativen Gebarung (31 - 32)	-460.564,07	-479.700	19.135,93	-415.659,31	-472.300	56.640,69		
SU 23	Summe Haushaltsrücklagen	0,00	0	0,00					
SA 00	Nettoergebnis nach Zuweisung und Entnahmen von Haushaltsrücklagen (SA 0 +/- SU 23)	-460.564,07	-479.700	19.135,93					
Investive Gebarung									
SU 33	Summe Einzahlungen investive Gebarung				0,00	0	0,00		
0220 042220	Amts-, Betriebs- und Geschäftsausstattung				1.246,78	0	1.246,78	GG2	9973
SU 34	Summe Auszahlungen investive Gebarung				1.246,78	0	1.246,78		
SA 2	Saldo (2) Geldfluss aus der investiven Gebarung (33 - 34)				-1.246,78	0	-1.246,78		
SA 3	Saldo (3) Nettofinanzierungssaldo (SA 1 + SA 2)				-416.906,09	-472.300	55.393,91		
Finanzierungstätigkeit									
SU 35	Summe Einzahlungen aus der Finanzierungstätigkeit				0,00	0	0,00		
SU 36	Summe Auszahlungen aus der Finanzierungstätigkeit				0,00	0	0,00		
SA 4	Saldo (4) Geldfluss aus der Finanzierungstätigkeit (35 - 36)				0,00	0	0,00		
SA 5	Saldo (5) Geldfluss aus der voranschlagswirksamen Gebarung (SA 3 + SA 4)				-416.906,09	-472.300	55.393,91		
UA 023	Einwohneramt	RA2021	VA2021	Differenz	RA2021	VA2021	Differenz	BWST	S/D
SA 0 / SA 1	(0) Nettoergebnis (21 - 22) / Saldo (1) Geldfluss aus der operativen Gebarung (31 - 32)	-581.135,64	-458.700	-122.435,64	-582.068,26	-519.900	-62.168,26		
SA 00	Nettoergebnis nach Zuweisung und Entnahmen von Haushaltsrücklagen (SA 0 +/- SU 23)	-581.135,64	-458.700	-122.435,64					
SA 2	Saldo (2) Geldfluss aus der investiven Gebarung (33 - 34)				0,00	0	0,00		
SA 3	Saldo (3) Nettofinanzierungssaldo (SA 1 + SA 2)				-582.068,26	-519.900	-62.168,26		
SA 4	Saldo (4) Geldfluss aus der Finanzierungstätigkeit (35 - 36)				0,00	0	0,00		
SA 5	Saldo (5) Geldfluss aus der voranschlagswirksamen Gebarung (SA 3 + SA 4)				-582.068,26	-519.900	-62.168,26		
Ansatz 0230	Einwohneramt	RA2021	VA2021	Differenz	RA2021	VA2021	Differenz	BWST	S/D

Ansatz 0230		Einwohneramt	RA2021	VA2021	Differenz	RA2021	VA2021	Differenz	BWST	S/D
Konto			Ergebnisrechnung			Finanzierungsrechnung				
Operative Gebarung										
0230	816000	Kostenbeiträge (-Ersätze) für sonstige Leistungen	17.971,20	22.700	-4.728,80	17.971,20	22.700	-4.728,80	1B	
0230	817200	Erträge aus der Auflösung von sonstigen Rückstellungen - nicht konsumierte Urlaube	3.141,14	0	3.141,14				3BE	
0230	817400	Erträge aus der Auflösung von sonstigen Rückstellungen - Abfertigungen	0,00	37.600	-37.600,00				3BE	
0230	817500	Erträge aus der Auflösung von sonstigen Rückstellungen - Jubiläumszuwendungen	712,52	25.400	-24.687,48				3BE	
SU 21 / SU 31		Summe Erträge / Einzahlungen operative Gebarung	21.824,86	85.700	-63.875,14	17.971,20	22.700	-4.728,80		
0230	400000	Geringwertige Wirtschaftsgüter (GWG)	67,55	300	-232,45	67,55	300	-232,45	1B	
0230	400009	Geringwertige Wirtschaftsgüter - intern - Zentraler Service	0,00	100	-100,00	0,00	100	-100,00	MD	9958
0230	413100	Handelswaren	32.321,29	35.000	-2.678,71	32.321,29	35.000	-2.678,71	1BN	
0230	413420	Handelswaren zur unentgeltlichen Weitergabe	2.088,00	3.000	-912,00	2.088,00	3.000	-912,00	1B	
0230	456000	Schreib-, Zeichen- und sonstige Büromittel	0,00	200	-200,00	0,00	200	-200,00	1B	337
0230	456009	Schreib-, Zeichen- und sonstige Büromittel - intern - Zentraler Service	426,15	1.500	-1.073,85	426,15	1.500	-1.073,85	MD	9958
0230	459000	Sonstige Verbrauchsgüter	0,00	100	-100,00	0,00	100	-100,00	1B	337
0230	500000	Geldbezüge, Beamte AV	115.763,47	117.500	-1.736,53	114.428,47	117.500	-3.071,53	MDPL	9940
0230	510000	Geldbezüge, Vertragsbedienstete AV	276.336,44	249.200	27.136,44	276.336,44	249.200	27.136,44	MDPL	9940
0230	522000	Geldbezüge, Angestellte nicht ganzjährig beschäftigt	10.052,35	0	10.052,35	10.052,35	0	10.052,35	MDPL	9940
0230	563000	Sonstige Aufwandsentschädigungen	465,33	300	165,33	465,33	300	165,33	MDPL	9940
0230	565000	Mehrleistungsvergütungen	5.851,10	1.900	3.951,10	5.289,68	1.900	3.389,68	MDPL	9940
0230	566000	Zuwendungen aus Anlass von Dienstjubiläen	3.158,33	0	3.158,33	3.158,33	0	3.158,33	MDPL	9940
0230	569000	Sonstige Nebengebühren	1.683,93	1.300	383,93	1.639,54	1.300	339,54	MDPL	9940
0230	580000	DGB zum Ausgleichsfonds für Familienbeihilfen	14.869,75	13.800	1.069,75	14.794,43	13.800	994,43	MDPL	9940
0230	581000	Dienstgeberbeiträge zur Alterssicherung	35.315,67	0	35.315,67	35.315,67	0	35.315,67	MDPL	9940
0230	581010	Dienstgeberbeiträge zur Alterssicherung - Betriebspension	3.665,80	2.800	865,80	3.665,80	2.800	865,80	MDPL	9940
0230	582000	Sonstige DGB zur sozialen Sicherheit	30.372,81	59.500	-29.127,19	30.275,02	59.500	-29.224,98	MDPL	9940
0230	591000	Dotierung von Rückstellungen für Abfertigungen	269,26	0	269,26				3BE	9944
0230	593000	Dotierung von Rückstellungen für nicht konsumierte Urlaube	0,00	1.400	-1.400,00				3BE	9944
0230	593100	Dotierung von Rückstellungen für nicht konsumierte Gleitzeit	446,42	0	446,42				3BE	
0230	630000	Postdienste	9.656,93	0	9.656,93	9.656,93	0	9.656,93	MDIT	9949
0230	631700	Telekommunikationsdienste - MDIT	1.665,48	1.500	165,48	1.665,48	1.500	165,48	MDIT	9947
0230	680700	Planmäßige Abschreibung - Amts-, Betriebs- und Geschäftsausstattung	91,44	400	-308,56				3BE	9969
0230	724100	Reisegebühren (einschl. Km-Geld)	175,68	2.000	-1.824,32	175,68	2.000	-1.824,32	1B	
0230	728219	Entgelte für sonstige Leistungen - intern - Druckerei	433,32	700	-266,68	433,32	700	-266,68	MDIT	9955
0230	728509	Entgelte für sonstige Leistungen - intern - EDV	55.835,00	49.900	5.935,00	55.835,00	49.900	5.935,00	MDIT	9955
0230	728709	Entgelte für sonstige Leistungen - intern - Telefonanlage	1.949,00	2.000	-51,00	1.949,00	2.000	-51,00	MDIT	9957
SU 22 / SU 32		Summe Aufwendungen / Auszahlungen operative Gebarung	602.960,50	544.400	58.560,50	600.039,46	542.600	57.439,46		
SA 0 / SA 1		(0) Nettoergebnis (21 - 22) / Saldo (1) Geldfluss aus der operativen Gebarung (31 - 32)	-581.135,64	-458.700	-122.435,64	-582.068,26	-519.900	-62.168,26		

Ansatz 0230	Einwohneramt	RA2021	VA2021	Differenz	RA2021	VA2021	Differenz	BWST	S/D
Konto		Ergebnisrechnung			Finanzierungsrechnung				
SU 23	Summe Haushaltsrücklagen	0,00	0	0,00					
SA 00	Nettoergebnis nach Zuweisung und Entnahmen von Haushaltsrücklagen (SA 0 +/- SU 23)	-581.135,64	-458.700	-122.435,64					
Investive Gebarung									
SU 33	Summe Einzahlungen investive Gebarung				0,00	0	0,00		
SU 34	Summe Auszahlungen investive Gebarung				0,00	0	0,00		
SA 2	Saldo (2) Geldfluss aus der investiven Gebarung (33 - 34)				0,00	0	0,00		
SA 3	Saldo (3) Nettofinanzierungssaldo (SA 1 + SA 2)				-582.068,26	-519.900	-62.168,26		
Finanzierungstätigkeit									
SU 35	Summe Einzahlungen aus der Finanzierungstätigkeit				0,00	0	0,00		
SU 36	Summe Auszahlungen aus der Finanzierungstätigkeit				0,00	0	0,00		
SA 4	Saldo (4) Geldfluss aus der Finanzierungstätigkeit (35 - 36)				0,00	0	0,00		
SA 5	Saldo (5) Geldfluss aus der voranschlagswirksamen Gebarung (SA 3 + SA 4)				-582.068,26	-519.900	-62.168,26		
UA 024	Wahlamt	RA2021	VA2021	Differenz	RA2021	VA2021	Differenz	BWST	S/D
		Ergebnisrechnung			Finanzierungsrechnung				
SA 0 / SA 1	(0) Nettoergebnis (21 - 22) / Saldo (1) Geldfluss aus der operativen Gebarung (31 - 32)	-300.650,26	-342.500	41.849,74	-298.950,62	-342.300	43.349,38		
SA 00	Nettoergebnis nach Zuweisung und Entnahmen von Haushaltsrücklagen (SA 0 +/- SU 23)	-300.650,26	-342.500	41.849,74					
SA 2	Saldo (2) Geldfluss aus der investiven Gebarung (33 - 34)				0,00	0	0,00		
SA 3	Saldo (3) Nettofinanzierungssaldo (SA 1 + SA 2)				-298.950,62	-342.300	43.349,38		
SA 4	Saldo (4) Geldfluss aus der Finanzierungstätigkeit (35 - 36)				0,00	0	0,00		
SA 5	Saldo (5) Geldfluss aus der voranschlagswirksamen Gebarung (SA 3 + SA 4)				-298.950,62	-342.300	43.349,38		
Ansatz 0240	Wahlamt	RA2021	VA2021	Differenz	RA2021	VA2021	Differenz	BWST	S/D
Konto		Ergebnisrechnung			Finanzierungsrechnung				
Operative Gebarung									
0240 816000	Kostenbeiträge (-Ersätze) für sonstige Leistungen	110.038,05	118.900	-8.861,95	110.038,05	118.900	-8.861,95	1B	
0240 816500	Kostenbeiträge (-Ersätze) für Personal	4.001,00	0	4.001,00	5.001,25	0	5.001,25	MDP	
0240 817200	Erträge aus der Auflösung von sonstigen Rückstellungen - nicht konsumierte Urlaube	815,90	0	815,90				3BE	
0240 817210	Erträge aus der Auflösung von sonstigen Rückstellungen - nicht konsumierte Gleitzeit	61,36	0	61,36				3BE	
0240 817500	Erträge aus der Auflösung von sonstigen Rückstellungen - Jubiläumsumwendungen	0,00	4.500	-4.500,00				3BE	
SU 21 / SU 31	Summe Erträge / Einzahlungen operative Gebarung	114.916,31	123.400	-8.483,69	115.039,30	118.900	-3.860,70		
0240 400000	Geringwertige Wirtschaftsgüter (GWG)	12.285,95	20.000	-7.714,05	12.285,95	20.000	-7.714,05	1B	151
0240 413400	Handelswaren zur unentgeltlichen Weitergabe	4.810,24	5.000	-189,76	4.810,24	5.000	-189,76	1B	
0240 454000	Reinigungsmittel	455,12	0	455,12	455,12	0	455,12	1B	151

Ansatz 0240		Wahlamt Konto	RA2021	VA2021	Differenz	RA2021	VA2021	Differenz	BWST	S/D	
			Ergebnisrechnung			Finanzierungsrechnung					
	0240	456000	Schreib-, Zeichen- und sonstige Büromittel	846,72	200	646,72	846,72	200	646,72	1B	151
	0240	456009	Schreib-, Zeichen- und sonstige Büromittel - intern - Zentraler Service	374,03	800	-425,97	374,03	800	-425,97	MD	9958
	0240	457000	Druckwerke	19.258,74	18.000	1.258,74	19.258,74	18.000	1.258,74	1B	151
	0240	457009	Druckwerke - intern - Zentraler Service	36,85	0	36,85	36,85	0	36,85	MD	9958
	0240	458000	Mittel zur ärztlichen Betreuung und Gesundheitsvorsorge	960,22	0	960,22	960,22	0	960,22	1B	151
	0240	459000	Sonstige Verbrauchsgüter	2.544,37	0	2.544,37	2.544,37	0	2.544,37	1B	151
	0240	459009	Sonstige Verbrauchsgüter - intern - Zentraler Service	0,00	100	-100,00	0,00	100	-100,00	MD	9958
	0240	510000	Geldbezüge, Vertragsbedienstete AV	63.163,24	60.800	2.363,24	63.163,24	60.800	2.363,24	MDPL	9940
	0240	522000	Geldbezüge, Angestellte nicht ganzjährig beschäftigt	15.600,55	7.900	7.700,55	15.600,55	7.900	7.700,55	MDPL	9940
	0240	563000	Sonstige Aufwandsentschädigungen	487,70	500	-12,30	487,70	500	-12,30	MDPL	9940
	0240	565000	Mehrleistungsvergütungen	59.751,74	42.500	17.251,74	59.751,74	42.500	17.251,74	MDPL	9940
	0240	569000	Sonstige Nebengebühren	3.330,08	400	2.930,08	3.330,08	400	2.930,08	MDPL	9940
	0240	580000	DGB zum Ausgleichsfonds für Familienbeihilfen	5.390,09	4.400	990,09	5.390,09	4.400	990,09	MDPL	9940
	0240	581000	Dienstgeberbeiträge zur Alterssicherung	10.067,99	0	10.067,99	10.067,99	0	10.067,99	MDPL	9940
	0240	581010	Dienstgeberbeiträge zur Alterssicherung - Betriebspension	732,30	700	32,30	732,30	700	32,30	MDPL	9940
	0240	582000	Sonstige DGB zur sozialen Sicherheit	18.289,90	24.700	-6.410,10	18.289,90	24.700	-6.410,10	MDPL	9940
	0240	591000	Dotierung von Rückstellungen für Abfertigungen	883,25	1.000	-116,75				3BE	9944
	0240	592000	Dotierung von Rückstellungen für Jubiläumsszuwendungen	98,65	0	98,65				3BE	9944
	0240	593000	Dotierung von Rückstellungen für nicht konsumierte Urlaube	0,00	3.700	-3.700,00				3BE	9944
	0240	618000	Instandhaltung von sonstigen Anlagen	0,00	100	-100,00	0,00	100	-100,00	1B	151
	0240	630000	Postdienste	34.928,61	28.000	6.928,61	34.928,61	28.000	6.928,61	MDIT	9949
	0240	700000	Miet- und Pachtaufwand	11.644,48	17.000	-5.355,52	11.644,48	17.000	-5.355,52	1B	151
	0240	700069	Miet- und Pachtaufwand - intern - Bambergssäle	3.165,48	0	3.165,48	3.165,48	0	3.165,48	1B	
	0240	710000	Öffentliche Abgaben, ohne Gebühren gem. FAG	65,00	100	-35,00	65,00	100	-35,00	1B	
	0240	724100	Reisegebühren (einschl. Km-Geld)	0,00	1.800	-1.800,00	0,00	1.800	-1.800,00	1B	151
	0240	728000	Entgelte für sonstige Leistungen	125.882,79	201.500	-75.617,21	125.882,79	201.500	-75.617,21	1B	151
	0240	728009	Entgelte für sonstige Leistungen - intern - Wirtschaftshof	19.724,07	25.000	-5.275,93	19.129,32	25.000	-5.870,68	1B	
	0240	728219	Entgelte für sonstige Leistungen - intern - Druckerei	788,41	1.700	-911,59	788,41	1.700	-911,59	MDIT	9955
SU 22 / SU 32	Summe Aufwendungen / Auszahlungen operative Gebarung		415.566,57	465.900	-50.333,43	413.989,92	461.200	-47.210,08			
SA 0 / SA 1	(0) Nettoergebnis (21 - 22) / Saldo (1) Geldfluss aus der operativen Gebarung (31 - 32)		-300.650,26	-342.500	41.849,74	-298.950,62	-342.300	43.349,38			
SU 23	Summe Haushaltsrücklagen		0,00	0	0,00						
SA 00	Nettoergebnis nach Zuweisung und Entnahmen von Haushaltsrücklagen (SA 0 +/- SU 23)		-300.650,26	-342.500	41.849,74						
Investive Gebarung											
SU 33	Summe Einzahlungen investive Gebarung					0,00	0	0,00			
SU 34	Summe Auszahlungen investive Gebarung					0,00	0	0,00			
SA 2	Saldo (2) Geldfluss aus der investiven Gebarung (33 - 34)					0,00	0	0,00			
SA 3	Saldo (3) Nettofinanzierungssaldo (SA 1 + SA 2)					-298.950,62	-342.300	43.349,38			

Ansatz 0240 Konto	Wahlamt	RA2021	VA2021	Differenz	RA2021	VA2021	Differenz	BWST	S/D
		Ergebnisrechnung			Finanzierungsrechnung				
Finanzierungstätigkeit									
SU 35	Summe Einzahlungen aus der Finanzierungstätigkeit				0,00	0	0,00		
SU 36	Summe Auszahlungen aus der Finanzierungstätigkeit				0,00	0	0,00		
SA 4	Saldo (4) Geldfluss aus der Finanzierungstätigkeit (35 - 36)				0,00	0	0,00		
SA 5	Saldo (5) Geldfluss aus der voranschlagswirksamen Gebarung (SA 3 + SA 4)				-298.950,62	-342.300	43.349,38		
UA 025	Staatsbürgerschaft	RA2021	VA2021	Differenz	RA2021	VA2021	Differenz	BWST	S/D
		Ergebnisrechnung			Finanzierungsrechnung				
SA 0 / SA 1	(0) Nettoergebnis (21 - 22) / Saldo (1) Geldfluss aus der operativen Gebarung (31 - 32)	67.349,50	-54.100	121.449,50	-26.376,97	-24.300	-2.076,97		
SA 00	Nettoergebnis nach Zuweisung und Entnahmen von Haushaltsrücklagen (SA 0 +/- SU 23)	67.349,50	-54.100	121.449,50					
SA 2	Saldo (2) Geldfluss aus der investiven Gebarung (33 - 34)				0,00	0	0,00		
SA 3	Saldo (3) Nettofinanzierungssaldo (SA 1 + SA 2)				-26.376,97	-24.300	-2.076,97		
SA 4	Saldo (4) Geldfluss aus der Finanzierungstätigkeit (35 - 36)				0,00	0	0,00		
SA 5	Saldo (5) Geldfluss aus der voranschlagswirksamen Gebarung (SA 3 + SA 4)				-26.376,97	-24.300	-2.076,97		

Ansatz 0250		Staatsbürgerschaft	RA2021	VA2021	Differenz	RA2021	VA2021	Differenz	BWST	S/D
Konto			Ergebnisrechnung			Finanzierungsrechnung				
Operative Gebarung										
0250	816000	Kostenbeiträge (-Ersätze) für sonstige Leistungen	12.928,00	13.000	-72,00	0,00	13.000	-13.000,00	1BS	
0250	817200	Erträge aus der Auflösung von sonstigen Rückstellungen - nicht konsumierte Urlaube	7.221,57	0	7.221,57				3BE	
0250	817210	Erträge aus der Auflösung von sonstigen Rückstellungen - nicht konsumierte Gleitzeit	318,52	0	318,52				3BE	
0250	817400	Erträge aus der Auflösung von sonstigen Rückstellungen - Abfertigungen	46.827,24	0	46.827,24				3BE	
0250	817500	Erträge aus der Auflösung von sonstigen Rückstellungen - Jubiläumszuwendungen	26.431,14	4.800	21.631,14				3BE	
SU 21 / SU 31		Summe Erträge / Einzahlungen operative Gebarung	93.726,47	17.800	75.926,47	0,00	13.000	-13.000,00		
0250	510000	Geldbezüge, Vertragsbedienstete AV	20.435,61	24.000	-3.564,39	20.435,61	24.000	-3.564,39	MDPL	9940
0250	563000	Sonstige Aufwandsentschädigungen	212,95	300	-87,05	212,95	300	-87,05	MDPL	9940
0250	565000	Mehrleistungsvergütungen	27,13	5.000	-4.972,87	27,13	5.000	-4.972,87	MDPL	9940
0250	569000	Sonstige Nebengebühren	239,04	300	-60,96	239,04	300	-60,96	MDPL	9940
0250	580000	DGB zum Ausgleichsfonds für Familienbeihilfen	606,48	900	-293,52	606,48	900	-293,52	MDPL	9940
0250	581000	Dienstgeberbeiträge zur Alterssicherung	2.604,83	0	2.604,83	2.604,83	0	2.604,83	MDPL	9940
0250	581010	Dienstgeberbeiträge zur Alterssicherung - Betriebspension	237,91	200	37,91	237,91	200	37,91	MDPL	9940
0250	582000	Sonstige DGB zur sozialen Sicherheit	2.013,02	6.600	-4.586,98	2.013,02	6.600	-4.586,98	MDPL	9940
0250	591000	Dotierung von Rückstellungen für Abfertigungen	0,00	26.200	-26.200,00				3BE	9944
0250	593000	Dotierung von Rückstellungen für nicht konsumierte Urlaube	0,00	8.400	-8.400,00				3BE	9944
SU 22 / SU 32		Summe Aufwendungen / Auszahlungen operative Gebarung	26.376,97	71.900	-45.523,03	26.376,97	37.300	-10.923,03		
SA 0 / SA 1		(0) Nettoergebnis (21 - 22) / Saldo (1) Geldfluss aus der operativen Gebarung (31 - 32)	67.349,50	-54.100	121.449,50	-26.376,97	-24.300	-2.076,97		
SU 23		Summe Haushaltsrücklagen	0,00	0	0,00					
SA 00		Nettoergebnis nach Zuweisung und Entnahmen von Haushaltsrücklagen (SA 0 +/- SU 23)	67.349,50	-54.100	121.449,50					
Investive Gebarung										
SU 33		Summe Einzahlungen investive Gebarung				0,00	0	0,00		
SU 34		Summe Auszahlungen investive Gebarung				0,00	0	0,00		
SA 2		Saldo (2) Geldfluss aus der investiven Gebarung (33 - 34)				0,00	0	0,00		
SA 3		Saldo (3) Nettofinanzierungssaldo (SA 1 + SA 2)				-26.376,97	-24.300	-2.076,97		
Finanzierungstätigkeit										
SU 35		Summe Einzahlungen aus der Finanzierungstätigkeit				0,00	0	0,00		
SU 36		Summe Auszahlungen aus der Finanzierungstätigkeit				0,00	0	0,00		
SA 4		Saldo (4) Geldfluss aus der Finanzierungstätigkeit (35 - 36)				0,00	0	0,00		
SA 5		Saldo (5) Geldfluss aus der voranschlagswirksamen Gebarung (SA 3 + SA 4)				-26.376,97	-24.300	-2.076,97		

UA 029	Amtsgebäude	RA2021	VA2021	Differenz	RA2021	VA2021	Differenz	BWST	S/D
		Ergebnisrechnung			Finanzierungsrechnung				
SA 0 / SA 1	(0) Nettoergebnis (21 - 22) / Saldo (1) Geldfluss aus der operativen Gebarung (31 - 32)	-1.555.117,22	-1.720.600	165.482,78	-1.348.404,38	-1.241.300	-107.104,38		
SA 00	Nettoergebnis nach Zuweisung und Entnahmen von Haushaltsrücklagen (SA 0 +/- SU 23)	-1.669.096,81	-1.720.600	51.503,19					
SA 2	Saldo (2) Geldfluss aus der investiven Gebarung (33 - 34)				-459.744,89	-588.800	129.055,11		
SA 3	Saldo (3) Nettofinanzierungssaldo (SA 1 + SA 2)				-1.808.149,27	-1.830.100	21.950,73		
SA 4	Saldo (4) Geldfluss aus der Finanzierungstätigkeit (35 - 36)				430.016,78	400.500	29.516,78		
SA 5	Saldo (5) Geldfluss aus der voranschlagswirksamen Gebarung (SA 3 + SA 4)				-1.378.132,49	-1.429.600	51.467,51		

Ansatz 0290	Amtsgebäude	RA2021	VA2021	Differenz	RA2021	VA2021	Differenz	BWST	S/D
Konto		Ergebnisrechnung			Finanzierungsrechnung				
Operative Gebarung									
0290 809000	Gegenwerte von Sachbezugsleistungen	48,84	100	-51,16	48,84	100	-51,16	MDPB	
0290 811000	Miet- und Pächtertrag	250.947,13	234.400	16.547,13	164.298,09	234.400	-70.101,91	2HL	
0290 811100	Miet- und Pächtertrag	478,09	700	-221,91	971,70	700	271,70	2HL	
0290 811200	Miet- und Pächtertrag	53.559,69	54.000	-440,31	52.607,14	54.000	-1.392,86	4S	
0290 811210	Miet- und Pächtertrag	1.297,63	5.000	-3.702,37	1.764,13	5.000	-3.235,87	5FS	
0290 813000	Erträge aus der Auflösung von Investitionszuschüssen (Kapitaltransfers)	1.237,41	7.800	-6.562,59				3BE	
0290 816000	Kostenbeiträge (-Ersätze) für sonstige Leistungen	601,43	2.100	-1.498,57	601,43	2.100	-1.498,57	2HL	
0290 817500	Erträge aus der Auflösung von sonstigen Rückstellungen - Jubiläumswendungen	6.070,09	0	6.070,09				3BE	
0290 829000	Sonstige Erträge - 1.0290.613100/614100	9.448,61	3.000	6.448,61	9.448,61	3.000	6.448,61	2HL	
0290 829200	Sonstige Erträge - 1.0290.614200	0,00	400	-400,00	0,00	400	-400,00	4S	
SU 21 / SU 31	Summe Erträge / Einzahlungen operative Gebarung	323.688,92	307.500	16.188,92	229.739,94	299.700	-69.960,06		
0290 400000	Geringwertige Wirtschaftsgüter (GWG)	1.738,66	2.000	-261,34	1.738,66	2.000	-261,34	2HL	
0290 400009	Geringwertige Wirtschaftsgüter - intern - Zentraler Service	0,00	100	-100,00	0,00	100	-100,00	MD	9958
0290 400200	Geringwertige Wirtschaftsgüter (GWG)	606,36	800	-193,64	606,36	800	-193,64	4S	241
0290 452200	Treibstoffe	0,00	200	-200,00	0,00	200	-200,00	4S	241
0290 453000	Schmier- und Schleifmittel	0,00	100	-100,00	0,00	100	-100,00	2HL	338
0290 453200	Schmier- und Schleifmittel	0,00	100	-100,00	0,00	100	-100,00	4S	241
0290 454000	Reinigungsmittel	11.658,26	12.300	-641,74	11.660,10	12.300	-639,90	2HL	338
0290 454200	Reinigungsmittel	0,00	100	-100,00	0,00	100	-100,00	4S	241
0290 455029	Chemische und sonstige artverwandte Mittel - intern - Wirtschaftshof	0,00	1.500	-1.500,00	0,00	1.500	-1.500,00	2HL	
0290 455200	Chemische und sonstige artverwandte Mittel	13,68	100	-86,32	13,68	100	-86,32	4S	241
0290 456009	Schreib-, Zeichen- und sonstige Büromittel - intern - Zentraler Service	0,00	100	-100,00	0,00	100	-100,00	MD	9958
0290 458000	Mittel zur ärztlichen Betreuung und Gesundheitsvorsorge	102,13	200	-97,87	102,13	200	-97,87	2HL	338
0290 458200	Mittel zur ärztlichen Betreuung und Gesundheitsvorsorge	0,00	100	-100,00	0,00	100	-100,00	4S	241
0290 459000	Sonstige Verbrauchsgüter	934,51	300	634,51	809,93	300	509,93	2HL	338
0290 459009	Sonstige Verbrauchsgüter - intern - Zentraler Service	0,00	100	-100,00	0,00	100	-100,00	MD	9958

Ansatz 0290		Amtsgebäude	RA2021	VA2021	Differenz	RA2021	VA2021	Differenz	BWST	S/D
Konto			Ergebnisrechnung			Finanzierungsrechnung				
0290	459200	Sonstige Verbrauchsgüter	208,13	100	108,13	208,13	100	108,13	4S	241
0290	459229	Sonstige Verbrauchsgüter - intern - Wirtschaftshof	0,00	100	-100,00	0,00	100	-100,00	4S	
0290	511000	Geldbezüge, Vertragsbedienstete HV	106.574,82	106.900	-325,18	106.574,82	106.900	-325,18	MDPL	9940
0290	541000	Sachbezüge, Vertragsbedienstete HV	48,84	0	48,84	48,84	0	48,84	MDPL	9940
0290	565000	Mehrleistungsvergütungen	282,68	0	282,68	282,68	0	282,68	MDPL	9940
0290	566000	Zuwendungen aus Anlass von Dienstjubiläen	6.300,52	6.500	-199,48	6.300,52	6.500	-199,48	MDPL	9940
0290	569000	Sonstige Nebengebühren	8.300,26	7.400	900,26	8.300,26	7.400	900,26	MDPL	9940
0290	580000	DGB zum Ausgleichsfonds für Familienbeihilfen	4.704,80	4.700	4,80	4.704,80	4.700	4,80	MDPL	9940
0290	581000	Dienstgeberbeiträge zur Alterssicherung	15.019,33	0	15.019,33	15.019,33	0	15.019,33	MDPL	9940
0290	581010	Dienstgeberbeiträge zur Alterssicherung - Betriebspension	2.249,37	2.200	49,37	2.249,37	2.200	49,37	MDPL	9940
0290	582000	Sonstige DGB zur sozialen Sicherheit	10.025,38	24.700	-14.674,62	10.025,38	24.700	-14.674,62	MDPL	9940
0290	591000	Dotierung von Rückstellungen für Abfertigungen	3.449,16	5.300	-1.850,84				3BE	9944
0290	592000	Dotierung von Rückstellungen für Jubiläumszuwendungen	0,00	4.700	-4.700,00				3BE	9944
0290	593000	Dotierung von Rückstellungen für nicht konsumierte Urlaube	2.645,74	2.200	445,74				3BE	9944
0290	593100	Dotierung von Rückstellungen für nicht konsumierte Gleitzeit	1.157,89	0	1.157,89				3BE	
0290	600000	Energiebezüge - Strom	89.191,87	105.600	-16.408,13	86.059,19	105.600	-19.540,81	3BE	9965
0290	600010	Energiebezüge - Strom - 2.0290.816010	0,00	5.000	-5.000,00	0,00	5.000	-5.000,00	3BE	9965
0290	600300	Energiebezüge - Wärme	124.900,07	156.200	-31.299,93	124.900,07	156.200	-31.299,93	2HL	
0290	600310	Energiebezüge - Wärme	29.577,28	47.100	-17.522,72	29.577,28	47.100	-17.522,72	4S	241
0290	613000	Instandhaltung von sonstigen Grundstückseinrichtungen	0,00	1.000	-1.000,00	0,00	1.000	-1.000,00	2HL	369
0290	613200	Instandhaltung von sonstigen Grundstückseinrichtungen	0,00	1.800	-1.800,00	0,00	1.800	-1.800,00	4S	241
0290	614000	Instandhaltung von Gebäuden und Bauten	110.420,25	120.000	-9.579,75	123.918,75	120.000	3.918,75	2HL	369
0290	614100	Instandhaltung von Gebäuden und Bauten - 2.0290.829000	44.771,84	3.000	41.771,84	14.908,40	3.000	11.908,40	2HL	
0290	614120	Instandhaltung von Gebäuden und Bauten - Wartungen	41.150,59	29.000	12.150,59	40.656,37	29.000	11.656,37	2HL	9963
0290	614200	Instandhaltung von Gebäuden und Bauten - 2.0290.829200	0,00	400	-400,00	0,00	400	-400,00	4S	241
0290	614210	Instandh.von Gebäuden - 4B	174,50	200	-25,50	146,24	200	-53,76	4S	241
0290	614430	Instandhaltung von Gebäuden und Bauten - Rathaus	6.057,60	0	6.057,60	65.268,01	0	65.268,01	2HL	
0290	616200	Instandh.von Maschinen u.masch.Anlagen	608,14	500	108,14	608,14	500	108,14	4S	241
0290	618000	Instandhaltung von sonstigen Anlagen	877,35	1.600	-722,65	673,95	1.600	-926,05	2HL	369
0290	618200	Instandhaltung von sonstigen Anlagen	516,47	1.000	-483,53	516,47	1.000	-483,53	4S	241
0290	618260	Instandhaltung von sonstigen Anlagen - 5F	783,40	800	-16,60	783,40	800	-16,60	5F	9964
0290	619000	Instandhaltung von Sonderanlagen	0,00	500	-500,00	0,00	500	-500,00	2HL	369
0290	631200	Telekommunikationsdienste	410,31	500	-89,69	410,31	500	-89,69	4S	241
0290	631700	Telekommunikationsdienste - MDIT	250,67	300	-49,33	250,67	300	-49,33	MDIT	9947
0290	650000	Zinsen für Finanzschulden - in Euro	21.606,70	20.800	806,70	21.606,70	20.800	806,70	GG3D	9943
0290	670000	Versicherungen	23.111,16	26.700	-3.588,84	23.111,16	26.700	-3.588,84	GG3V	9950
0290	680200	Planmäßige Abschreibung - Grundstückseinrichtungen u. Infrastruktur	92,50	0	92,50				3BE	9969
0290	680300	Planmäßige Abschreibung - Gebäude und Bauten	311.121,38	379.200	-68.078,62				3BE	9969
0290	680500	Planmäßige Abschreibung - Sonderanlagen	3.995,24	17.300	-13.304,76				3BE	9969
0290	680600	Planmäßige Abschreibung - Technische Anlagen, Fahrzeuge und Maschinen	250,31	300	-49,69				3BE	9969

Ansatz 0290	Amtsgebäude	RA2021	VA2021	Differenz	RA2021	VA2021	Differenz	BWST	S/D
Konto		Ergebnisrechnung			Finanzierungsrechnung				
0290 680700	Planmäßige Abschreibung - Amts-, Betriebs- und Geschäftsausstattung	20.445,26	26.300	-5.854,74				3BE	9969
0290 690800	Abschreibung von Forderungen (Schadensfälle)	0,00	100	-100,00				3BE	9951
0290 700000	Miet- und Pachtaufwand	395.761,57	372.600	23.161,57	395.761,57	372.600	23.161,57	2HL	
0290 700200	Miet- und Pachtaufwand	0,00	500	-500,00	0,00	500	-500,00	4S	241
0290 710000	Öffentliche Abgaben, ohne Gebühren gem. FAG	9.818,73	13.800	-3.981,27	9.818,73	13.800	-3.981,27	2HL	313
0290 710210	Öffentliche Abgaben, ohne Gebühren gem. FAG	12,91	100	-87,09	12,91	100	-87,09	4S	241
0290 711000	Gebühren f.d.Ben.v.Gemeindeeinr. u. -anlagen gem. FAG	45.641,64	55.000	-9.358,36	45.641,64	55.000	-9.358,36	2HL	313
0290 711200	Gebühren f.d.Ben.v.Gemeindeeinr. u. -anlagen gem. FAG	14.757,99	14.100	657,99	14.757,99	14.100	657,99	4S	241
0290 720009	Kostenbeiträge (-Ersätze) für Leistungen - intern - VKB - 2.0330.816109	4.304,48	7.600	-3.295,52	4.304,48	7.600	-3.295,52	2HL	
0290 728000	Entgelte für sonstige Leistungen	14.198,11	14.300	-101,89	17.054,88	14.300	2.754,88	2HL	
0290 728009	Entgelte für sonstige Leistungen - intern - Wirtschaftshof	9.724,05	14.000	-4.275,95	7.903,80	14.000	-6.096,20	2HL	
0290 728039	Entgelte für sonstige Leistungen - intern - Stadtgrün	1.323,15	1.800	-476,85	1.678,35	1.800	-121,65	2HL	
0290 728059	Entgelte für sonstige Leistungen - intern - Feuerwehr	2.621,40	2.000	621,40	2.461,40	2.000	461,40	2HL	
0290 728120	Entgelte für sonstige Leistungen - Überprüfungen	36.607,80	40.400	-3.792,20	37.853,92	40.400	-2.546,08	2HL	9963
0290 728129	Entgelte für sonstige Leistungen - intern - Gebäudereinigung	330.523,87	301.400	29.123,87	330.523,87	301.400	29.123,87	2HLR	9961
0290 728200	Entgelte für sonstige Leistungen	2.436,38	3.400	-963,62	2.865,78	3.400	-534,22	4S	241
0290 728209	Entgelte für sonstige Leistungen - intern - Wirtschaftshof	286,40	1.500	-1.213,60	290,65	1.500	-1.209,35	4S	214
0290 728239	Entgelte für sonstige Leistungen - intern - Stadtgrün	100,00	1.000	-900,00	100,00	1.000	-900,00	4S	214
0290 728259	Entgelte für sonstige Leistungen - intern - Feuerwehr	0,00	100	-100,00	0,00	100	-100,00	4S	
0290 728320	Entgelte für sonstige Leistungen - Energieausweis	0,00	0	0,00	720,00	0	720,00	2HL	9968
0290 728509	Entgelte für sonstige Leistungen - intern - EDV	4.121,25	4.400	-278,75	4.121,25	4.400	-278,75	MDIT	9955
0290 728709	Entgelte für sonstige Leistungen - intern - Telefonanlage	233,00	300	-67,00	233,00	300	-67,00	MDIT	9957
SU 22 / SU 32	Summe Aufwendungen / Auszahlungen operative Gebarung	1.878.806,14	1.976.400	-97.593,86	1.578.144,32	1.541.000	37.144,32		
SA 0 / SA 1	(0) Nettoergebnis (21 - 22) / Saldo (1) Geldfluss aus der operativen Gebarung (31 - 32)	-1.555.117,22	-1.668.900	113.782,78	-1.348.404,38	-1.241.300	-107.104,38		
0290 794432	Rücklage (Geb.R.) - Rathaus (KIG)	162.291,19	0	162.291,19				GG3K	
0290 794912	Rücklage (Geb.R.) - KT Bund	1.948,07	0	1.948,07				GG3R	
0290 895122	Rücklage (Kap.R.) - Kapitalrücklage Kelag	50.259,67	0	50.259,67				GG3K	
SU 23	Summe Haushaltsrücklagen	-113.979,59	0	-113.979,59					
SA 00	Nettoergebnis nach Zuweisung und Entnahmen von Haushaltsrücklagen (SA 0 +/- SU 23)	-1.669.096,81	-1.668.900	-196,81					
Investive Gebarung									
0290 300001	Kapitaltransfers von Bund, Bundesfonds u. -kammern				840,00	0	840,00	2HL	
0290 301401	Kapitaltransfers von Ländern, Landesfonds u. -kammern				2.710,00	0	2.710,00	2HL	
SU 33	Summe Einzahlungen investive Gebarung				3.550,00	0	3.550,00		
0290 006000	Sonstige Grundstückseinrichtungen				925,00	1.000	-75,00	2HL	
0290 010000	Gebäude und Bauten				24.026,24	0	24.026,24	2HL	
0290 010300	Gebäude und Bauten - Ast Dinzlschloß				-25.974,31	26.000	-51.974,31	2HL	
0290 010430	Gebäude und Bauten - Rathaus				291.200,41	333.000	-41.799,59	2HL	500
0290 010480	Gebäude und Bauten - Ast Italiener Straße				51.468,97	0	51.468,97	2HL	

Ansatz 0290		Amtsgebäude	RA2021	VA2021	Differenz	RA2021	VA2021	Differenz	BWST	S/D
Konto			Ergebnisrechnung			Finanzierungsrechnung				
	0290	042000				1.372,93	1.800	-427,07	2HL	
	0290	042100				0,00	30.000	-30.000,00	MDIT	
	0290	042430				71.910,23	27.000	44.910,23	2HL	500
	0290	042480				20.959,95	0	20.959,95	GG2	
	0290	050430				16.064,22	170.000	-153.935,78	2HL	500
	0290	061000				11.341,25	0	11.341,25	2HL	
SU 34		Summe Auszahlungen investive Gebarung				463.294,89	588.800	-125.505,11		
SA 2		Saldo (2) Geldfluss aus der investiven Gebarung (33 - 34)				-459.744,89	-588.800	129.055,11		
SA 3		Saldo (3) Nettofinanzierungssaldo (SA 1 + SA 2)				-1.808.149,27	-1.830.100	21.950,73		
Finanzierungstätigkeit										
	0290	346100				636.694,56	586.000	50.694,56	GG3D	
SU 35		Summe Einzahlungen aus der Finanzierungstätigkeit				636.694,56	586.000	50.694,56		
	0290	346100				206.677,78	185.500	21.177,78	GG3D	9943
SU 36		Summe Auszahlungen aus der Finanzierungstätigkeit				206.677,78	185.500	21.177,78		
SA 4		Saldo (4) Geldfluss aus der Finanzierungstätigkeit (35 - 36)				430.016,78	400.500	29.516,78		
SA 5		Saldo (5) Geldfluss aus der voranschlagswirksamen Gebarung (SA 3 + SA 4)				-1.378.132,49	-1.429.600	51.467,51		
Ansatz 0291										
BÜRO- UND GESCHÄFTSGEBÄUDE			RA2021	VA2021	Differenz	RA2021	VA2021	Differenz	BWST	S/D
Konto			Ergebnisrechnung			Finanzierungsrechnung				
Operative Gebarung										
SU 21 / SU 31		Summe Erträge / Einzahlungen operative Gebarung	0,00	0	0,00	0,00	0	0,00		
	0291	680300	0,00	51.700	-51.700,00				3BE	9969
SU 22 / SU 32		Summe Aufwendungen / Auszahlungen operative Gebarung	0,00	51.700	-51.700,00	0,00	0	0,00		
SA 0 / SA 1		(0) Nettoergebnis (21 - 22) / Saldo (1) Geldfluss aus der operativen Gebarung (31 - 32)	0,00	-51.700	51.700,00	0,00	0	0,00		
SU 23		Summe Haushaltsrücklagen	0,00	0	0,00					
SA 00		Nettoergebnis nach Zuweisung und Entnahmen von Haushaltsrücklagen (SA 0 +/- SU 23)	0,00	-51.700	51.700,00					
Investive Gebarung										
SU 33		Summe Einzahlungen investive Gebarung				0,00	0	0,00		
SU 34		Summe Auszahlungen investive Gebarung				0,00	0	0,00		
SA 2		Saldo (2) Geldfluss aus der investiven Gebarung (33 - 34)				0,00	0	0,00		
SA 3		Saldo (3) Nettofinanzierungssaldo (SA 1 + SA 2)				0,00	0	0,00		
Finanzierungstätigkeit										
SU 35		Summe Einzahlungen aus der Finanzierungstätigkeit				0,00	0	0,00		
SU 36		Summe Auszahlungen aus der Finanzierungstätigkeit				0,00	0	0,00		
SA 4		Saldo (4) Geldfluss aus der Finanzierungstätigkeit (35 - 36)				0,00	0	0,00		
SA 5		Saldo (5) Geldfluss aus der voranschlagswirksamen Gebarung (SA 3 + SA 4)				0,00	0	0,00		

A 03	Bauverwaltung	RA2021	VA2021	Differenz	RA2021	VA2021	Differenz	BWST	S/D
		Ergebnisrechnung			Finanzierungsrechnung				
SA 0 / SA 1	(0) Nettoergebnis (21 - 22) / Saldo (1) Geldfluss aus der operativen Gebarung (31 - 32)	-4.494.986,10	-5.214.300	719.313,90	-4.732.066,71	-5.224.800	492.733,29		
SA 00	Nettoergebnis nach Zuweisung und Entnahmen von Haushaltsrücklagen (SA 0 +/- SU 23)	-4.289.766,64	-5.214.300	924.533,36					
SA 2	Saldo (2) Geldfluss aus der investiven Gebarung (33 - 34)				-34.627,19	-50.900	16.272,81		
SA 3	Saldo (3) Nettofinanzierungssaldo (SA 1 + SA 2)				-4.766.693,90	-5.275.700	509.006,10		
SA 4	Saldo (4) Geldfluss aus der Finanzierungstätigkeit (35 - 36)				-31.332,37	485.000	-516.332,37		
SA 5	Saldo (5) Geldfluss aus der voranschlagswirksamen Gebarung (SA 3 + SA 4)				-4.798.026,27	-4.790.700	-7.326,27		
UA 030	Bauamt	RA2021	VA2021	Differenz	RA2021	VA2021	Differenz	BWST	S/D
		Ergebnisrechnung			Finanzierungsrechnung				
SA 0 / SA 1	(0) Nettoergebnis (21 - 22) / Saldo (1) Geldfluss aus der operativen Gebarung (31 - 32)	-732.976,57	-1.078.500	345.523,43	-929.544,58	-1.082.900	153.355,42		
SA 00	Nettoergebnis nach Zuweisung und Entnahmen von Haushaltsrücklagen (SA 0 +/- SU 23)	-718.071,37	-1.078.500	360.428,63					
SA 2	Saldo (2) Geldfluss aus der investiven Gebarung (33 - 34)				-797,51	0	-797,51		
SA 3	Saldo (3) Nettofinanzierungssaldo (SA 1 + SA 2)				-930.342,09	-1.082.900	152.557,91		
SA 4	Saldo (4) Geldfluss aus der Finanzierungstätigkeit (35 - 36)				-1.800,40	65.000	-66.800,40		
SA 5	Saldo (5) Geldfluss aus der voranschlagswirksamen Gebarung (SA 3 + SA 4)				-932.142,49	-1.017.900	85.757,51		
Ansatz 0300 Konto	Bauamt	RA2021	VA2021	Differenz	RA2021	VA2021	Differenz	BWST	S/D
		Ergebnisrechnung			Finanzierungsrechnung				
Operative Gebarung									
0300 816000	Kostenbeiträge (-Ersätze) für sonstige Leistungen	0,00	100	-100,00	0,00	100	-100,00	GG2	
0300 817200	Erträge aus der Auflösung von sonstigen Rückstellungen - nicht konsumierte Urlaube	2.538,18	11.000	-8.461,82				3BE	
0300 817210	Erträge aus der Auflösung von sonstigen Rückstellungen - nicht konsumierte Gleitzeit	1.272,55	0	1.272,55				3BE	
0300 817400	Erträge aus der Auflösung von sonstigen Rückstellungen - Abfertigungen	170.421,82	0	170.421,82				3BE	
0300 817500	Erträge aus der Auflösung von sonstigen Rückstellungen - Jubiläumszuwendungen	31.491,08	15.900	15.591,08				3BE	
SU 21 / SU 31	Summe Erträge / Einzahlungen operative Gebarung	205.723,63	27.000	178.723,63	0,00	100	-100,00		
0300 400000	Geringwertige Wirtschaftsgüter (GWG)	503,08	200	303,08	503,08	200	303,08	GG2	339
0300 400009	Geringwertige Wirtschaftsgüter - intern - Zentraler Service	0,00	100	-100,00	0,00	100	-100,00	MD	9958
0300 400200	Geringwertige Wirtschaftsgüter (GWG)	0,00	100	-100,00	0,00	100	-100,00	GG2G	283
0300 413009	Handelswaren - intern - Zentraler Service	0,00	100	-100,00	0,00	100	-100,00	MD	9958
0300 413420	Handelswaren zur unentgeltlichen Weitergabe	0,00	1.000	-1.000,00	0,00	1.000	-1.000,00	GG2G	283
0300 456000	Schreib-, Zeichen- und sonstige Büromittel	0,00	100	-100,00	0,00	100	-100,00	GG2	339
0300 456009	Schreib-, Zeichen- und sonstige Büromittel - intern - Zentraler Service	30,10	500	-469,90	30,10	500	-469,90	MD	9958

Ansatz 0300		Bauamt	RA2021	VA2021	Differenz	RA2021	VA2021	Differenz	BWST	S/D
Konto			Ergebnisrechnung			Finanzierungsrechnung				
0300	457000	Druckwerke	1.960,14	2.500	-539,86	1.907,44	2.500	-592,56	GG2	339
0300	457200	Druckwerke	276,81	100	176,81	276,81	100	176,81	GG2G	283
0300	459009	Sonstige Verbrauchsgüter - intern - Zentraler Service	0,00	100	-100,00	0,00	100	-100,00	MD	9958
0300	459200	Sonstige Verbrauchsgüter	0,00	100	-100,00	0,00	100	-100,00	GG2G	283
0300	500000	Geldbezüge, Beamte AV	77.648,04	77.900	-251,96	72.186,30	77.900	-5.713,70	MDPL	9940
0300	510000	Geldbezüge, Vertragsbedienstete AV	562.928,16	614.900	-51.971,84	562.928,16	614.900	-51.971,84	MDPL	9940
0300	522000	Geldbezüge, Angestellte nicht ganzjährig beschäftigt	5.851,46	3.700	2.151,46	5.851,46	3.700	2.151,46	MDPL	9940
0300	563000	Sonstige Aufwandsentschädigungen	13.221,68	14.000	-778,32	13.221,68	14.000	-778,32	MDPL	9940
0300	565000	Mehrleistungsvergütungen	2.137,89	9.000	-6.862,11	2.137,89	9.000	-6.862,11	MDPL	9940
0300	566000	Zuwendungen aus Anlass von Dienstjubiläen	6.853,00	0	6.853,00	17.934,86	0	17.934,86	MDPL	9940
0300	569000	Sonstige Nebengebühren	9.096,15	10.500	-1.403,85	8.848,78	10.500	-1.651,22	MDPL	9940
0300	580000	DGB zum Ausgleichsfonds für Familienbeihilfen	20.488,76	23.000	-2.511,24	20.488,76	23.000	-2.511,24	MDPL	9940
0300	581000	Dienstgeberbeiträge zur Alterssicherung	65.635,30	0	65.635,30	65.635,30	0	65.635,30	MDPL	9940
0300	581010	Dienstgeberbeiträge zur Alterssicherung - Betriebspension	3.978,32	5.700	-1.721,68	3.978,32	5.700	-1.721,68	MDPL	9940
0300	582000	Sonstige DGB zur sozialen Sicherheit	54.672,53	133.700	-79.027,47	54.389,74	133.700	-79.310,26	MDPL	9940
0300	591000	Dotierung von Rückstellungen für Abfertigungen	0,00	21.700	-21.700,00				3BE	9944
0300	621000	Sonstige Transporte	0,00	100	-100,00	0,00	100	-100,00	GG2	
0300	621200	Sonstige Transporte	0,00	100	-100,00	0,00	100	-100,00	GG2G	283
0300	631700	Telekommunikationsdienste - MDIT	1.896,90	1.800	96,90	1.896,90	1.800	96,90	MDIT	9947
0300	650000	Zinsen für Finanzschulden - in Euro	96,68	0	96,68	96,68	0	96,68	GG3D	9943
0300	670000	Versicherungen	4.625,52	5.200	-574,48	4.625,52	5.200	-574,48	GG3V	9950
0300	680700	Planmäßige Abschreibung - Amts-, Betriebs- und Geschäftsausstattung	774,28	800	-25,72				3BE	9969
0300	700000	Miet- und Pachtaufwand	0,00	100	-100,00	0,00	100	-100,00	GG2	
0300	700079	Miet- und Pachtaufwand - intern - Grundbenützung	0,00	100	-100,00	0,00	100	-100,00	GG2G	
0300	710000	Öffentliche Abgaben, ohne Gebühren gem. FAG	350,00	400	-50,00	350,00	400	-50,00	GG2	
0300	723000	Amtspauschalien und Repräsentationsaufwendungen	1.684,51	1.700	-15,49	1.847,71	1.700	147,71	GG2	
0300	723010	Amtspauschalien und Repräsentationsaufwendungen	315,83	1.100	-784,17	315,83	1.100	-784,17	GG2	
0300	724100	Reisegebühren (einschl. Km-Geld)	15.397,44	30.000	-14.602,56	15.397,44	30.000	-14.602,56	GG2	
0300	728000	Entgelte für sonstige Leistungen	0,00	4.500	-4.500,00	0,00	4.500	-4.500,00	GG2B	
0300	728010	Entgelte für sonstige Leistungen	23.318,00	65.000	-41.682,00	14.905,20	65.000	-50.094,80	GG2	
0300	728020	Entgelte für sonstige Leistungen	1.699,00	1.700	-1,00	1.699,00	1.700	-1,00	GG2	
0300	728200	Entgelte für sonstige Leistungen	7.548,80	9.900	-2.351,20	3.279,80	9.900	-6.620,20	GG2G	283
0300	728219	Entgelte für sonstige Leistungen - intern - Druckerei	188,14	100	88,14	188,14	100	88,14	MDIT	9955
0300	728509	Entgelte für sonstige Leistungen - intern - EDV	41.984,71	39.900	2.084,71	41.984,71	39.900	2.084,71	MDIT	9955
0300	728709	Entgelte für sonstige Leistungen - intern - Telefonanlage	1.926,00	2.000	-74,00	1.926,00	2.000	-74,00	MDIT	9957
0300	728800	Entgelte für sonstige Leistungen - Seminargebühren	11.612,97	22.000	-10.387,03	10.712,97	22.000	-11.287,03	GG2G	9945
SU 22 / SU 32		Summe Aufwendungen / Auszahlungen operative Gebarung	938.700,20	1.105.500	-166.799,80	929.544,58	1.083.000	-153.455,42		
SA 0 / SA 1		(0) Nettoergebnis (21 - 22) / Saldo (1) Geldfluss aus der operativen Gebarung (31 - 32)	-732.976,57	-1.078.500	345.523,43	-929.544,58	-1.082.900	153.355,42		
0300	895122	Rücklage (Kap.R.) - Kapitalrücklage Kelag	14.905,20	0	14.905,20				GG3K	
SU 23		Summe Haushaltsrücklagen	14.905,20	0	14.905,20					

Ansatz 0300	Bauamt	RA2021	VA2021	Differenz	RA2021	VA2021	Differenz	BWST	S/D
Konto		Ergebnisrechnung			Finanzierungsrechnung				
SA 00	Nettoergebnis nach Zuweisung und Entnahmen von Haushaltsrücklagen (SA 0 +/- SU 23)	-718.071,37	-1.078.500	360.428,63					
Investive Gebarung									
SU 33	Summe Einzahlungen investive Gebarung				0,00	0	0,00		
0300 042220	Amts-, Betriebs- und Geschäftsausstattung				797,51	0	797,51	GG2	9973
SU 34	Summe Auszahlungen investive Gebarung				797,51	0	797,51		
SA 2	Saldo (2) Geldfluss aus der investiven Gebarung (33 - 34)				-797,51	0	-797,51		
SA 3	Saldo (3) Nettofinanzierungssaldo (SA 1 + SA 2)				-930.342,09	-1.082.900	152.557,91		
Finanzierungstätigkeit									
0300 346100	Investitionsdarlehen von Finanzunternehmen				0,00	65.000	-65.000,00	GG3D	
SU 35	Summe Einzahlungen aus der Finanzierungstätigkeit				0,00	65.000	-65.000,00		
0300 346100	Investitionsdarlehen von Finan zunternehmen				1.800,40	0	1.800,40	GG3D	9943
SU 36	Summe Auszahlungen aus der Finanzierungstätigkeit				1.800,40	0	1.800,40		
SA 4	Saldo (4) Geldfluss aus der Finanzierungstätigkeit (35 - 36)				-1.800,40	65.000	-66.800,40		
SA 5	Saldo (5) Geldfluss aus der voranschlagswirksamen Gebarung (SA 3 + SA 4)				-932.142,49	-1.017.900	85.757,51		
UA 031	Amt für Raumordnung und Raumplanung	RA2021	VA2021	Differenz	RA2021	VA2021	Differenz	BWST	S/D
		Ergebnisrechnung			Finanzierungsrechnung				
SA 0 / SA 1	(0) Nettoergebnis (21 - 22) / Saldo (1) Geldfluss aus der operativen Gebarung (31 - 32)	-1.174.566,10	-1.345.100	170.533,90	-1.200.675,97	-1.356.800	156.124,03		
SA 00	Nettoergebnis nach Zuweisung und Entnahmen von Haushaltsrücklagen (SA 0 +/- SU 23)	-1.016.432,16	-1.345.100	328.667,84					
SA 2	Saldo (2) Geldfluss aus der investiven Gebarung (33 - 34)				0,00	0	0,00		
SA 3	Saldo (3) Nettofinanzierungssaldo (SA 1 + SA 2)				-1.200.675,97	-1.356.800	156.124,03		
SA 4	Saldo (4) Geldfluss aus der Finanzierungstätigkeit (35 - 36)				-27.383,93	348.100	-375.483,93		
SA 5	Saldo (5) Geldfluss aus der voranschlagswirksamen Gebarung (SA 3 + SA 4)				-1.228.059,90	-1.008.700	-219.359,90		
Ansatz 0310	Amt für Raumordnung und Raumplanung	RA2021	VA2021	Differenz	RA2021	VA2021	Differenz	BWST	S/D
Konto		Ergebnisrechnung			Finanzierungsrechnung				
Operative Gebarung									
0310 816500	Kostenbeiträge (-Ersätze) für Personal	13.409,60	0	13.409,60	17.701,44	0	17.701,44	MDP	
0310 817210	Erträge aus der Auflösung von sonstigen Rückstellungen - nicht konsumierte Gleitzeit	822,49	0	822,49				3BE	
0310 817400	Erträge aus der Auflösung von sonstigen Rückstellungen - Abfertigungen	11.335,47	3.500	7.835,47				3BE	
0310 817500	Erträge aus der Auflösung von sonstigen Rückstellungen - Jubiläumszuwendungen	8.268,81	13.200	-4.931,19				3BE	
0310 864001	Transfers von Unternehmen (ohn e Finanzunternehmen) und ander e	9.923,00	0	9.923,00	9.923,00	0	9.923,00	2SV	
SU 21 / SU 31	Summe Erträge / Einzahlungen operative Gebarung	43.759,37	16.700	27.059,37	27.624,44	0	27.624,44		
0310 400000	Geringwertige Wirtschaftsgüter (GWG)	58,74	100	-41,26	58,74	100	-41,26	2SV	159

Ansatz 0310		Amt für Raumordnung und Raumplanung	RA2021	VA2021	Differenz	RA2021	VA2021	Differenz	BWST	S/D
Konto			Ergebnisrechnung			Finanzierungsrechnung				
0310	400009	Geringwertige Wirtschaftsgüter - intern - Zentraler Service	0,00	100	-100,00	0,00	100	-100,00	MD	9958
0310	413400	Handelswaren zur unentgeltlichen Weitergabe	0,00	400	-400,00	0,00	400	-400,00	2SV	159
0310	456000	Schreib-, Zeichen- und sonstige Büromittel	675,00	800	-125,00	664,67	800	-135,33	2SV	159
0310	456009	Schreib-, Zeichen- und sonstige Büromittel - intern - Zentraler Service	1,00	900	-899,00	1,00	900	-899,00	MD	9958
0310	457000	Druckwerke	0,00	3.700	-3.700,00	0,00	3.700	-3.700,00	2SV	159
0310	457010	Druckwerke	2.932,80	0	2.932,80	0,00	0	0,00	2SVV	
0310	457040	Druckwerke	0,00	1.000	-1.000,00	0,00	1.000	-1.000,00	2SV	578
0310	457050	Druckwerke	0,00	1.000	-1.000,00	13.704,00	1.000	12.704,00	2SVV	579
0310	459000	Sonstige Verbrauchsgüter	0,00	300	-300,00	0,00	300	-300,00	2SV	159
0310	459009	Sonstige Verbrauchsgüter - intern - Zentraler Service	0,00	100	-100,00	0,00	100	-100,00	MD	9958
0310	459060	Sonstige Verbrauchsgüter	4.902,23	0	4.902,23	4.902,23	0	4.902,23	2SV	566
0310	500000	Geldbezüge, Beamte AV	201.883,40	202.500	-616,60	202.460,47	202.500	-39,53	MDPL	9940
0310	510000	Geldbezüge, Vertragsbedienstete AV	588.575,81	543.300	45.275,81	588.575,81	543.300	45.275,81	MDPL	9940
0310	520000	Geldbezüge, Angestellte ganzjährig beschäftigt	12.710,97	0	12.710,97	12.710,97	0	12.710,97	MDPB	9940
0310	522000	Geldbezüge, Angestellte nicht ganzjährig beschäftigt	9.266,82	0	9.266,82	9.266,82	0	9.266,82	MDPL	9940
0310	563000	Sonstige Aufwandsentschädigungen	2.690,88	2.700	-9,12	2.690,88	2.700	-9,12	MDPL	9940
0310	565000	Mehrleistungsvergütungen	5.216,49	0	5.216,49	5.075,77	0	5.075,77	MDPL	9940
0310	566000	Zuwendungen aus Anlass von Dienstjubiläen	9.179,60	9.200	-20,40	9.179,60	9.200	-20,40	MDPL	9940
0310	569000	Sonstige Nebengebühren	9.734,57	7.600	2.134,57	9.794,50	7.600	2.194,50	MDPL	9940
0310	580000	DGB zum Ausgleichsfonds für Familienbeihilfen	27.999,82	25.300	2.699,82	28.019,18	25.300	2.719,18	MDPL	9940
0310	581000	Dienstgeberbeiträge zur Alterssicherung	67.092,13	0	67.092,13	67.092,13	0	67.092,13	MDPL	9940
0310	581010	Dienstgeberbeiträge zur Alterssicherung - Betriebspension	10.438,63	10.400	38,63	10.438,63	10.400	38,63	MDPL	9940
0310	582000	Sonstige DGB zur sozialen Sicherheit	57.815,13	109.600	-51.784,87	57.837,27	109.600	-51.762,73	MDPL	9940
0310	593000	Dotierung von Rückstellungen für nicht konsumierte Urlaube	324,83	3.300	-2.975,17				3BE	9944
0310	617000	Instandhaltung von Fahrzeugen	0,00	100	-100,00	0,00	100	-100,00	2SV	
0310	618000	Instandhaltung von sonstigen Anlagen	396,41	700	-303,59	396,41	700	-303,59	2SV	
0310	620000	Transporte durch die Bahn	0,00	400	-400,00	0,00	400	-400,00	2SV	159
0310	621000	Sonstige Transporte	0,00	600	-600,00	0,00	600	-600,00	2SV	159
0310	621040	Sonstige Transporte	0,00	1.000	-1.000,00	0,00	1.000	-1.000,00	2SV	578
0310	621050	Sonstige Transporte	0,00	1.000	-1.000,00	0,00	1.000	-1.000,00	2SVV	579
0310	630000	Postdienste	195,58	100	95,58	195,58	100	95,58	MDIT	9949
0310	631700	Telekommunikationsdienste - MDIT	1.431,01	1.300	131,01	1.431,01	1.300	131,01	MDIT	9947
0310	650000	Zinsen für Finanzschulden - in Euro	1.586,50	1.300	286,50	1.586,50	1.300	286,50	GG3D	9943
0310	670000	Versicherungen	645,66	800	-154,34	645,66	800	-154,34	GG3V	9950
0310	680700	Planmäßige Abschreibung - Amts-, Betriebs- und Geschäftsausstattung	1.836,48	1.700	136,48				3BE	9969
0310	700000	Miet- und Pachtaufwand	0,00	900	-900,00	0,00	900	-900,00	2SV	
0310	700040	Miet- und Pachtaufwand	0,00	1.000	-1.000,00	0,00	1.000	-1.000,00	2SV	578
0310	700050	Miet- und Pachtaufwand	0,00	1.000	-1.000,00	0,00	1.000	-1.000,00	2SVV	579
0310	700059	Miet- und Pachtaufwand - intern - Feuerwehr	0,00	100	-100,00	0,00	100	-100,00	GG2	
0310	700069	Miet- und Pachtaufwand - intern - Bambergssäle	151,20	0	151,20	151,20	0	151,20	2SV	
0310	710000	Öffentliche Abgaben, ohne Gebühren gem. FAG	14,30	100	-85,70	14,30	100	-85,70	2SV	

Ansatz 0310		Amt für Raumordnung und Raumplanung	RA2021	VA2021	Differenz	RA2021	VA2021	Differenz	BWST	S/D
Konto			Ergebnisrechnung			Finanzierungsrechnung				
0310	723000	Amtspauschalien und Repräsentationsaufwendungen	771,19	1.100	-328,81	1.020,29	1.100	-79,71	GG2	
0310	728000	Entgelte für sonstige Leistungen	17,08	4.000	-3.982,92	17,08	4.000	-3.982,92	2SV	159
0310	728009	Entgelte für sonstige Leistungen - intern - Wirtschaftshof	0,00	9.000	-9.000,00	1.508,00	9.000	-7.492,00	2SV	
0310	728010	Entgelte für sonstige Leistungen	0,00	3.000	-3.000,00	0,00	3.000	-3.000,00	2SVV	
0310	728020	Entgelte für sonstige Leistungen	9.792,00	57.700	-47.908,00	9.792,00	57.700	-47.908,00	2SV	
0310	728040	Entgelte für sonstige Leistungen	0,00	105.000	-105.000,00	0,00	105.000	-105.000,00	2SV	578
0310	728050	Entgelte für sonstige Leistungen	0,00	5.000	-5.000,00	0,00	5.000	-5.000,00	2SVV	579
0310	728060	Entgelte für sonstige Leistungen	22.625,08	0	22.625,08	21.494,08	0	21.494,08	2SV	566
0310	728100	Entgelte für sonstige Leistungen	105.951,13	195.500	-89.548,87	108.241,63	195.500	-87.258,37	2SVV	
0310	728109	Entgelte für sonstige Leistungen - intern - Wirtschaftshof	8.285,50	0	8.285,50	6.206,50	0	6.206,50	2SVV	
0310	728219	Entgelte für sonstige Leistungen - intern - Druckerei	34,50	200	-165,50	34,50	200	-165,50	MDIT	9955
0310	728509	Entgelte für sonstige Leistungen - intern - EDV	51.540,00	45.300	6.240,00	51.540,00	45.300	6.240,00	MDIT	9955
0310	728709	Entgelte für sonstige Leistungen - intern - Telefonanlage	1.553,00	1.600	-47,00	1.553,00	1.600	-47,00	MDIT	9957
SU 22 / SU 32		Summe Aufwendungen / Auszahlungen operative Gebarung	1.218.325,47	1.361.800	-143.474,53	1.228.300,41	1.356.800	-128.499,59		
SA 0 / SA 1		(0) Nettoergebnis (21 - 22) / Saldo (1) Geldfluss aus der operativen Gebarung (31 - 32)	-1.174.566,10	-1.345.100	170.533,90	-1.200.675,97	-1.356.800	156.124,03		
0310	895122	Rücklage (Kap.R.) - Kapitalrücklage Kelag	158.133,94	0	158.133,94				GG3K	
SU 23		Summe Haushaltsrücklagen	158.133,94	0	158.133,94					
SA 00		Nettoergebnis nach Zuweisung und Entnahmen von Haushaltsrücklagen (SA 0 +/- SU 23)	-1.016.432,16	-1.345.100	328.667,84					
Investive Gebarung										
SU 33		Summe Einzahlungen investive Gebarung				0,00	0	0,00		
SU 34		Summe Auszahlungen investive Gebarung				0,00	0	0,00		
SA 2		Saldo (2) Geldfluss aus der investiven Gebarung (33 - 34)				0,00	0	0,00		
SA 3		Saldo (3) Nettofinanzierungssaldo (SA 1 + SA 2)				-1.200.675,97	-1.356.800	156.124,03		
Finanzierungstätigkeit										
0310	346100	Investitionsdarlehen von Finanzunternehmen				0,00	369.200	-369.200,00	GG3D	
SU 35		Summe Einzahlungen aus der Finanzierungstätigkeit				0,00	369.200	-369.200,00		
0310	346100	Investitionsdarlehen (Tilgung) - Finanzunternehmen				27.383,93	21.100	6.283,93	GG3D	9943
SU 36		Summe Auszahlungen aus der Finanzierungstätigkeit				27.383,93	21.100	6.283,93		
SA 4		Saldo (4) Geldfluss aus der Finanzierungstätigkeit (35 - 36)				-27.383,93	348.100	-375.483,93		
SA 5		Saldo (5) Geldfluss aus der voranschlagswirksamen Gebarung (SA 3 + SA 4)				-1.228.059,90	-1.008.700	-219.359,90		

UA 032	Vermessungsamt	RA2021	VA2021	Differenz	RA2021	VA2021	Differenz	BWST	S/D
		Ergebnisrechnung			Finanzierungsrechnung				
SA 0 / SA 1	(0) Nettoergebnis (21 - 22) / Saldo (1) Geldfluss aus der operativen Gebarung (31 - 32)	-566.337,14	-564.500	-1.837,14	-496.223,79	-562.000	65.776,21		
SA 00	Nettoergebnis nach Zuweisung und Entnahmen von Haushaltsrücklagen (SA 0 +/- SU 23)	-530.338,88	-564.500	34.161,12					
SA 2	Saldo (2) Geldfluss aus der investiven Gebarung (33 - 34)				-34.998,26	-36.900	1.901,74		
SA 3	Saldo (3) Nettofinanzierungssaldo (SA 1 + SA 2)				-531.222,05	-598.900	67.677,95		
SA 4	Saldo (4) Geldfluss aus der Finanzierungstätigkeit (35 - 36)				-2.148,04	36.900	-39.048,04		
SA 5	Saldo (5) Geldfluss aus der voranschlagswirksamen Gebarung (SA 3 + SA 4)				-533.370,09	-562.000	28.629,91		

Ansatz 0320	Vermessungsamt	RA2021	VA2021	Differenz	RA2021	VA2021	Differenz	BWST	S/D
Konto		Ergebnisrechnung			Finanzierungsrechnung				
Operative Gebarung									
0320 804010	Veräußerungen von Amts-, Betriebs- und Geschäftsausstattung	1.000,00	0	1.000,00				2VG	
0320 816100	Kostenbeiträge (-Ersätze) für sonstige Leistungen	57.747,00	60.200	-2.453,00	112.700,00	60.200	52.500,00	2VG	
0320 816119	Kostenbeiträge (-Ersätze) für sonstige Leistungen - intern - Vermessung	152.000,00	152.000	0,00	152.000,00	152.000	0,00	2VG	
0320 817200	Erträge aus der Auflösung von sonstigen Rückstellungen - nicht konsumierte Urlaube	11.415,36	8.100	3.315,36				3BE	
0320 817500	Erträge aus der Auflösung von sonstigen Rückstellungen - Jubiläumswendungen	0,00	9.000	-9.000,00				3BE	
SU 21 / SU 31	Summe Erträge / Einzahlungen operative Gebarung	222.162,36	229.300	-7.137,64	264.700,00	212.200	52.500,00		
0320 400000	Geringwertige Wirtschaftsgüter (GWG)	219,54	500	-280,46	219,54	500	-280,46	2VG	140
0320 400009	Geringwertige Wirtschaftsgüter - intern - Zentraler Service	0,00	100	-100,00	0,00	100	-100,00	MD	9958
0320 452000	Treibstoffe	355,19	500	-144,81	343,68	500	-156,32	2VG	140
0320 456009	Schreib-, Zeichen- und sonstige Büromittel - intern - Zentraler Service	0,00	400	-400,00	0,00	400	-400,00	MD	9958
0320 457000	Druckwerke	0,00	100	-100,00	0,00	100	-100,00	2VG	140
0320 459000	Sonstige Verbrauchsgüter	873,99	1.200	-326,01	873,99	1.200	-326,01	2VG	140
0320 459009	Sonstige Verbrauchsgüter - intern - Zentraler Service	0,00	100	-100,00	0,00	100	-100,00	MD	9958
0320 500000	Geldbezüge, Beamte AV	194.338,88	211.800	-17.461,12	188.629,74	211.800	-23.170,26	MDPL	9940
0320 510000	Geldbezüge, Vertragsbedienstete AV	325.322,24	319.600	5.722,24	325.322,24	319.600	5.722,24	MDPL	9940
0320 563000	Sonstige Aufwandsentschädigungen	1.681,80	1.700	-18,20	1.681,80	1.700	-18,20	MDPL	9940
0320 566000	Zuwendungen aus Anlass von Dienstjubiläen	16.215,56	4.600	11.615,56	16.215,56	4.600	11.615,56	MDPL	9940
0320 569000	Sonstige Nebengebühren	22.351,66	23.400	-1.048,34	22.059,94	23.400	-1.340,06	MDPL	9940
0320 580000	DGB zum Ausgleichsfonds für Familienbeihilfen	12.674,24	12.500	174,24	12.676,78	12.500	176,78	MDPL	9940
0320 581000	Dienstgeberbeiträge zur Alterssicherung	42.566,87	0	42.566,87	42.566,87	0	42.566,87	MDPL	9940
0320 581010	Dienstgeberbeiträge zur Alterssicherung - Betriebspension	4.469,44	4.400	69,44	4.469,44	4.400	69,44	MDPL	9940
0320 582000	Sonstige DGB zur sozialen Sicherheit	38.574,05	80.500	-41.925,95	38.283,16	80.500	-42.216,84	MDPL	9940
0320 591000	Dotierung von Rückstellungen für Abfertigungen	5.500,64	4.900	600,64				3BE	9944
0320 592000	Dotierung von Rückstellungen für Jubiläumswendungen	3.974,63	0	3.974,63				3BE	9944
0320 593100	Dotierung von Rückstellungen für nicht konsumierte Gleitzeit	1.279,79	0	1.279,79				3BE	
0320 617000	Instandhaltung von Fahrzeugen	217,80	800	-582,20	217,80	800	-582,20	2VG	140

Ansatz 0320		Vermessungsamt	RA2021	VA2021	Differenz	RA2021	VA2021	Differenz	BWST	S/D
Konto			Ergebnisrechnung			Finanzierungsrechnung				
0320	618000	Instandhaltung von sonstigen Anlagen	624,22	1.200	-575,78	624,22	1.200	-575,78	2VG	140
0320	618260	Instandhaltung von sonstigen Anlagen - 5F	0,00	100	-100,00	0,00	100	-100,00	5F	9964
0320	631700	Telekommunikationsdienste - MDIT	1.094,29	1.100	-5,71	1.094,29	1.100	-5,71	MDIT	9947
0320	650000	Zinsen für Finanzschulden in E uro	115,35	0	115,35	115,35	0	115,35	GG3D	9943
0320	670000	Versicherungen	459,30	600	-140,70	459,30	600	-140,70	GG3V	9950
0320	680600	Planmäßige Abschreibung - Technische Anlagen, Fahrzeuge und Maschinen	2.198,43	2.200	-1,57				3BE	9969
0320	680700	Planmäßige Abschreibung - Amts-, Betriebs- und Geschäftsausstattung	8.596,28	12.500	-3.903,72				3BE	9969
0320	700000	Miet- und Pachtaufwand	1.407,71	1.000	407,71	1.407,71	1.000	407,71	2VG	140
0320	710000	Öffentliche Abgaben, ohne Gebühren gem. FAG	9.614,92	8.000	1.614,92	9.889,70	8.000	1.889,70	2VG	140
0320	710020	Öffentliche Abgaben, ohne Gebühren gem. FAG	466,49	600	-133,51	466,49	600	-133,51	GG3V	9950
0320	728000	Entgelte für sonstige Leistungen	9.533,76	12.300	-2.766,24	9.533,76	12.300	-2.766,24	2VG	140
0320	728009	Entgelte für sonstige Leistungen - intern - Wirtschaftshof	0,00	1.000	-1.000,00	0,00	1.000	-1.000,00	2VG	
0320	728219	Entgelte für sonstige Leistungen - intern - Druckerei	0,00	200	-200,00	0,00	200	-200,00	MDIT	9955
0320	728509	Entgelte für sonstige Leistungen - intern - EDV	82.382,43	84.500	-2.117,57	82.382,43	84.500	-2.117,57	MDIT	9955
0320	728709	Entgelte für sonstige Leistungen - intern - Telefonanlage	1.390,00	1.400	-10,00	1.390,00	1.400	-10,00	MDIT	9957
SU 22 / SU 32		Summe Aufwendungen / Auszahlungen operative Gebarung	788.499,50	793.800	-5.300,50	760.923,79	774.200	-13.276,21		
SA 0 / SA 1		(0) Nettoergebnis (21 - 22) / Saldo (1) Geldfluss aus der operativen Gebarung (31 - 32)	-566.337,14	-564.500	-1.837,14	-496.223,79	-562.000	65.776,21		
0320	895122	Rücklage (Kap.R.) - Kapitalrücklage Kelag	35.998,26	0	35.998,26				GG3K	
SU 23		Summe Haushaltsrücklagen	35.998,26	0	35.998,26					
SA 00		Nettoergebnis nach Zuweisung und Entnahmen von Haushaltsrücklagen (SA 0 +/- SU 23)	-530.338,88	-564.500	34.161,12					
Investive Gebarung										
0320	804010	Veräußerungen von Amts-, Betriebs- und Geschäftsausstattung				1.000,00	0	1.000,00	2VG	
SU 33		Summe Einzahlungen investive Gebarung				1.000,00	0	1.000,00		
0320	042010	Amts-, Betriebs- und Geschäftsausstattung				35.998,26	36.900	-901,74	2VG	
SU 34		Summe Auszahlungen investive Gebarung				35.998,26	36.900	-901,74		
SA 2		Saldo (2) Geldfluss aus der investiven Gebarung (33 - 34)				-34.998,26	-36.900	1.901,74		
SA 3		Saldo (3) Nettofinanzierungssaldo (SA 1 + SA 2)				-531.222,05	-598.900	67.677,95		
Finanzierungstätigkeit										
0320	346100	Investitionsdarlehen von Finanzunternehmen				0,00	36.900	-36.900,00	GG3D	
SU 35		Summe Einzahlungen aus der Finanzierungstätigkeit				0,00	36.900	-36.900,00		
0320	346100	Investitionsdarlehen von Finan zunternehmen				2.148,04	0	2.148,04	GG3D	9943
SU 36		Summe Auszahlungen aus der Finanzierungstätigkeit				2.148,04	0	2.148,04		
SA 4		Saldo (4) Geldfluss aus der Finanzierungstätigkeit (35 - 36)				-2.148,04	36.900	-39.048,04		
SA 5		Saldo (5) Geldfluss aus der voranschlagswirksamen Gebarung (SA 3 + SA 4)				-533.370,09	-562.000	28.629,91		

UA 033	Hochbauamt	RA2021	VA2021	Differenz	RA2021	VA2021	Differenz	BWST	S/D
		Ergebnisrechnung			Finanzierungsrechnung				
SA 0 / SA 1	(0) Nettoergebnis (21 - 22) / Saldo (1) Geldfluss aus der operativen Gebarung (31 - 32)	-1.163.655,08	-1.304.900	141.244,92	-1.173.061,90	-1.296.300	123.238,10		
SA 00	Nettoergebnis nach Zuweisung und Entnahmen von Haushaltsrücklagen (SA 0 +/- SU 23)	-1.167.473,02	-1.304.900	137.426,98					
SA 2	Saldo (2) Geldfluss aus der investiven Gebarung (33 - 34)				1.168,58	-14.000	15.168,58		
SA 3	Saldo (3) Nettofinanzierungssaldo (SA 1 + SA 2)				-1.171.893,32	-1.310.300	138.406,68		
SA 4	Saldo (4) Geldfluss aus der Finanzierungstätigkeit (35 - 36)				0,00	35.000	-35.000,00		
SA 5	Saldo (5) Geldfluss aus der voranschlagswirksamen Gebarung (SA 3 + SA 4)				-1.171.893,32	-1.275.300	103.406,68		

Ansatz 0330	Hochbauamt	RA2021	VA2021	Differenz	RA2021	VA2021	Differenz	BWST	S/D
Konto		Ergebnisrechnung			Finanzierungsrechnung				
Operative Gebarung									
0330 816000	Kostenbeiträge (-Ersätze) für sonstige Leistungen	891,52	2.800	-1.908,48	1.369,12	2.800	-1.430,88	2HL	
0330 816009	Kostenbeiträge (-Ersätze) für sonstige Leistungen	859,68	1.700	-840,32	1.273,60	1.700	-426,40	2HL	
0330 816109	Kostenbeiträge (-Ersätze) für sonstige Leistungen - intern 1.0290.720009	4.304,48	7.600	-3.295,52	4.304,48	7.600	-3.295,52	2HL	
0330 816550	Kostenbeiträge (-Ersätze) für Personal	15.864,73	0	15.864,73	15.864,73	0	15.864,73	MDPB	
0330 817200	Erträge aus der Auflösung von sonstigen Rückstellungen - nicht konsumierte Urlaube	0,00	7.000	-7.000,00				3BE	
0330 817400	Erträge aus der Auflösung von sonstigen Rückstellungen - Abfertigungen	23.110,55	0	23.110,55				3BE	
0330 817500	Erträge aus der Auflösung von sonstigen Rückstellungen - Jubiläumswendungen	19.057,11	0	19.057,11				3BE	
SU 21 / SU 31	Summe Erträge / Einzahlungen operative Gebarung	64.088,07	19.100	44.988,07	22.811,93	12.100	10.711,93		
0330 400000	Geringwertige Wirtschaftsgüter (GWG)	548,38	1.800	-1.251,62	548,38	1.800	-1.251,62	2HL	158
0330 400009	Geringwertige Wirtschaftsgüter - intern - Zentraler Service	0,00	400	-400,00	0,00	400	-400,00	MD	9958
0330 456000	Schreib-, Zeichen- und sonstige Büromittel	0,00	100	-100,00	0,00	100	-100,00	2HL	158
0330 456009	Schreib-, Zeichen- und sonstige Büromittel - intern - Zentraler Service	8,02	2.400	-2.391,98	8,02	2.400	-2.391,98	MD	9958
0330 457000	Druckwerke	111,51	100	11,51	111,51	100	11,51	2HL	158
0330 459000	Sonstige Verbrauchsgüter	0,00	100	-100,00	0,00	100	-100,00	2HL	158
0330 459009	Sonstige Verbrauchsgüter - intern - Zentraler Service	0,00	100	-100,00	0,00	100	-100,00	MD	9958
0330 500000	Geldbezüge, Beamte AV	124.582,48	123.400	1.182,48	124.962,16	123.400	1.562,16	MDPL	9940
0330 510000	Geldbezüge, Vertragsbedienstete AV	664.970,17	717.700	-52.729,83	664.970,17	717.700	-52.729,83	MDPL	9940
0330 511000	Geldbezüge, Vertragsbedienstete HV	31.623,76	31.700	-76,24	31.623,76	31.700	-76,24	MDPL	9940
0330 522000	Geldbezüge, Angestellte nicht ganzjährig beschäftigt	824,12	0	824,12	824,12	0	824,12	MDPL	9940
0330 563000	Sonstige Aufwandsentschädigungen	3.053,00	1.700	1.353,00	3.053,00	1.700	1.353,00	MDPL	9940
0330 565000	Mehrleistungsvergütungen	22.137,29	26.400	-4.262,71	22.183,85	26.400	-4.216,15	MDPL	9940
0330 569000	Sonstige Nebengebühren	51.583,48	53.200	-1.616,52	51.596,72	53.200	-1.603,28	MDPL	9940
0330 580000	DGB zum Ausgleichsfonds für Familienbeihilfen	22.669,77	25.400	-2.730,23	22.669,77	25.400	-2.730,23	MDPL	9940
0330 581000	Dienstgeberbeiträge zur Alterssicherung	88.668,89	0	88.668,89	88.668,89	0	88.668,89	MDPL	9940
0330 581010	Dienstgeberbeiträge zur Alterssicherung - Betriebspension	9.088,49	7.500	1.588,49	9.088,49	7.500	1.588,49	MDPL	9940

Ansatz 0330		Hochbauamt	RA2021	VA2021	Differenz	RA2021	VA2021	Differenz	BWST	S/D	
Konto			Ergebnisrechnung			Finanzierungsrechnung					
	0330	582000	Sonstige DGB zur sozialen Sicherheit	70.688,90	173.600	-102.911,10	70.710,88	173.600	-102.889,12	MDPL	9940
	0330	588000	Kommunalsteuer	4.480,77	8.400	-3.919,23	4.480,77	8.400	-3.919,23	MDPL	9940
	0330	591000	Dotierung von Rückstellungen für Abfertigungen	0,00	4.900	-4.900,00				3BE	9944
	0330	592000	Dotierung von Rückstellungen für Jubiläumszuwendungen	0,00	9.300	-9.300,00				3BE	9944
	0330	593000	Dotierung von Rückstellungen für nicht konsumierte Urlaube	4.102,49	0	4.102,49				3BE	9944
	0330	593100	Dotierung von Rückstellungen für nicht konsumierte Gleitzeit	609,38	0	609,38				3BE	
	0330	618000	Instandhaltung von sonstigen Anlagen	0,00	200	-200,00	0,00	200	-200,00	2HL	158
	0330	631700	Telekommunikationsdienste - MDIT	2.728,96	3.500	-771,04	2.728,96	3.500	-771,04	MDIT	9947
	0330	670000	Versicherungen	14.439,20	13.300	1.139,20	14.439,20	13.300	1.139,20	GG3V	9950
	0330	680100	Planmäßige Abschreibung - Immaterielle Vermögenswerte	0,00	200	-200,00				3BE	
	0330	680700	Planmäßige Abschreibung - Amts-, Betriebs- und Geschäftsausstattung	1.125,31	1.200	-74,69				3BE	9969
	0330	728000	Entgelte für sonstige Leistungen	11.654,07	15.700	-4.045,93	11.654,07	15.700	-4.045,93	2HL	158
	0330	728009	Entgelte für sonstige Leistungen - intern - Wirtschaftshof	0,00	2.000	-2.000,00	0,00	2.000	-2.000,00	2HL	
	0330	728010	Entgelte für sonstige Leistungen	23.844,24	21.000	2.844,24	-2.649,36	21.000	-23.649,36	2HL	528
	0330	728119	Entgelte für sonstige Leistungen - intern - Vermessung	5.500,00	5.500	0,00	5.500,00	5.500	0,00	2VG	9960
	0330	728219	Entgelte für sonstige Leistungen - intern - Druckerei	130,18	500	-369,82	130,18	500	-369,82	MDIT	9955
	0330	728509	Entgelte für sonstige Leistungen - intern - EDV	65.013,29	68.700	-3.686,71	65.013,29	68.700	-3.686,71	MDIT	9955
	0330	728709	Entgelte für sonstige Leistungen - intern - Telefonanlage	3.557,00	4.000	-443,00	3.557,00	4.000	-443,00	MDIT	9957
SU 22 / SU 32		Summe Aufwendungen / Auszahlungen operative Gebarung		1.227.743,15	1.324.000	-96.256,85	1.195.873,83	1.308.400	-112.526,17		
SA 0 / SA 1		(0) Nettoergebnis (21 - 22) / Saldo (1) Geldfluss aus der operativen Gebarung (31 - 32)		-1.163.655,08	-1.304.900	141.244,92	-1.173.061,90	-1.296.300	123.238,10		
	0330	794912	Rücklage (Geb.R.) - KT Bund	3.817,94	0	3.817,94				GG3R	
SU 23		Summe Haushaltsrücklagen		-3.817,94	0	-3.817,94					
SA 00		Nettoergebnis nach Zuweisung und Entnahmen von Haushaltsrücklagen (SA 0 +/- SU 23)		-1.167.473,02	-1.304.900	137.426,98					
Investive Gebarung											
SU 33		Summe Einzahlungen investive Gebarung					0,00	0	0,00		
	0330	042010	Amts-, Betriebs- und Geschäftsausstattung				-833,18	10.000	-10.833,18	2HL	528
	0330	070010	Aktivierungsfähige Rechte (immaterielle Vermögenswerte)				-335,40	4.000	-4.335,40	2HL	528
SU 34		Summe Auszahlungen investive Gebarung					-1.168,58	14.000	-15.168,58		
SA 2		Saldo (2) Geldfluss aus der investiven Gebarung (33 - 34)					1.168,58	-14.000	15.168,58		
SA 3		Saldo (3) Nettofinanzierungssaldo (SA 1 + SA 2)					-1.171.893,32	-1.310.300	138.406,68		
Finanzierungstätigkeit											
	0330	346100	Investitionsdarlehen von Finanzunternehmen				0,00	35.000	-35.000,00	GG3D	
SU 35		Summe Einzahlungen aus der Finanzierungstätigkeit					0,00	35.000	-35.000,00		
SU 36		Summe Auszahlungen aus der Finanzierungstätigkeit					0,00	0	0,00		
SA 4		Saldo (4) Geldfluss aus der Finanzierungstätigkeit (35 - 36)					0,00	35.000	-35.000,00		
SA 5		Saldo (5) Geldfluss aus der voranschlagswirksamen Gebarung (SA 3 + SA 4)					-1.171.893,32	-1.275.300	103.406,68		

UA 034	Tiefbauamt	RA2021	VA2021	Differenz	RA2021	VA2021	Differenz	BWST	S/D
				Ergebnisrechnung		Finanzierungsrechnung			
SA 0 / SA 1	(0) Nettoergebnis (21 - 22) / Saldo (1) Geldfluss aus der operativen Gebarung (31 - 32)	-857.451,21	-921.300	63.848,79	-932.560,47	-926.800	-5.760,47		
SA 00	Nettoergebnis nach Zuweisung und Entnahmen von Haushaltsrücklagen (SA 0 +/- SU 23)	-857.451,21	-921.300	63.848,79					
SA 2	Saldo (2) Geldfluss aus der investiven Gebarung (33 - 34)				0,00	0	0,00		
SA 3	Saldo (3) Nettofinanzierungssaldo (SA 1 + SA 2)				-932.560,47	-926.800	-5.760,47		
SA 4	Saldo (4) Geldfluss aus der Finanzierungstätigkeit (35 - 36)				0,00	0	0,00		
SA 5	Saldo (5) Geldfluss aus der voranschlagswirksamen Gebarung (SA 3 + SA 4)				-932.560,47	-926.800	-5.760,47		

Ansatz 0340	Tiefbauamt	RA2021	VA2021	Differenz	RA2021	VA2021	Differenz	BWST	S/D
Konto		Ergebnisrechnung			Finanzierungsrechnung				
Operative Gebarung									
0340 817200	Erträge aus der Auflösung von sonstigen Rückstellungen - nicht konsumierte Urlaube	12.323,95	6.900	5.423,95				3BE	
0340 817210	Erträge aus der Auflösung von sonstigen Rückstellungen - nicht konsumierte Gleitzeit	303,28	0	303,28				3BE	
0340 817400	Erträge aus der Auflösung von sonstigen Rückstellungen - Abfertigungen	65.245,74	35.200	30.045,74				3BE	
0340 817500	Erträge aus der Auflösung von sonstigen Rückstellungen - Jubiläumszuwendungen	1.194,82	0	1.194,82				3BE	
SU 21 / SU 31	Summe Erträge / Einzahlungen operative Gebarung	79.067,79	42.100	36.967,79	0,00	0	0,00		
0340 400000	Geringwertige Wirtschaftsgüter (GWG)	816,48	1.500	-683,52	816,48	1.500	-683,52	2T	261
0340 400009	Geringwertige Wirtschaftsgüter - intern - Zentraler Service	0,00	100	-100,00	0,00	100	-100,00	MD	9958
0340 413400	Handelswaren zur unentgeltlichen Weitergabe	0,00	500	-500,00	0,00	500	-500,00	2T	261
0340 455000	Chemische und sonstige artverwandte Mittel	0,00	100	-100,00	0,00	100	-100,00	2T	261
0340 456009	Schreib-, Zeichen- und sonstige Büromittel - intern - Zentraler Service	6,97	1.400	-1.393,03	6,97	1.400	-1.393,03	MD	9958
0340 457000	Druckwerke	0,00	5.500	-5.500,00	0,00	5.500	-5.500,00	2T	261
0340 459000	Sonstige Verbrauchsgüter	0,00	500	-500,00	0,00	500	-500,00	2T	261
0340 459009	Sonstige Verbrauchsgüter - intern - Zentraler Service	0,00	100	-100,00	0,00	100	-100,00	MD	9958
0340 500000	Geldbezüge, Beamte AV	211.393,75	185.000	26.393,75	211.762,19	185.000	26.762,19	MDPL	9940
0340 510000	Geldbezüge, Vertragsbedienstete AV	475.104,83	458.500	16.604,83	475.104,83	458.500	16.604,83	MDPL	9940
0340 522000	Geldbezüge, Angestellte nicht ganzjährig beschäftigt	1.926,54	0	1.926,54	1.926,54	0	1.926,54	MDPL	9940
0340 563000	Sonstige Aufwandsentschädigungen	1.542,12	1.400	142,12	1.542,12	1.400	142,12	MDPL	9940
0340 565000	Mehrleistungsvergütungen	9.445,46	14.000	-4.554,54	10.175,81	14.000	-3.824,19	MDPL	9940
0340 566000	Zuwendungen aus Anlass von Dienstjubiläen	7.760,22	7.800	-39,78	7.760,22	7.800	-39,78	MDPL	9940
0340 569000	Sonstige Nebengebühren	40.191,33	45.800	-5.608,67	40.194,66	45.800	-5.605,34	MDPL	9940
0340 580000	DGB zum Ausgleichsfonds für Familienbeihilfen	23.232,79	23.100	132,79	23.274,53	23.100	174,53	MDPL	9940
0340 581000	Dienstgeberbeiträge zur Alterssicherung	55.936,28	0	55.936,28	55.936,28	0	55.936,28	MDPL	9940
0340 581010	Dienstgeberbeiträge zur Alterssicherung - Betriebspension	3.305,48	4.200	-894,52	3.305,48	4.200	-894,52	MDPL	9940
0340 582000	Sonstige DGB zur sozialen Sicherheit	49.753,19	115.200	-65.446,81	49.795,31	115.200	-65.404,69	MDPL	9940
0340 592000	Dotierung von Rückstellungen für Jubiläumszuwendungen	0,00	32.800	-32.800,00				3BE	9944

Ansatz 0340		Tiefbauamt	RA2021	VA2021	Differenz	RA2021	VA2021	Differenz	BWST	S/D
Konto			Ergebnisrechnung			Finanzierungsrechnung				
0340	631700	Telekommunikationsdienste - MDIT	2.664,59	2.700	-35,41	2.664,59	2.700	-35,41	MDIT	9947
0340	680600	Planmäßige Abschreibung - Technische Anlagen, Fahrzeuge und Maschinen	3.579,80	3.600	-20,20				3BE	9969
0340	680700	Planmäßige Abschreibung - Amts-, Betriebs- und Geschäftsausstattung	382,59	200	182,59				3BE	9969
0340	700000	Miet- und Pachtaufwand	0,00	100	-100,00	0,00	100	-100,00	2T	261
0340	700079	Miet- und Pachtaufwand - intern - Grundbenützung	0,00	100	-100,00	0,00	100	-100,00	2T	275
0340	710000	Öffentliche Abgaben, ohne Gebühren gem. FAG	0,00	100	-100,00	0,00	100	-100,00	2T	261
0340	728000	Entgelte für sonstige Leistungen	1.073,76	7.600	-6.526,24	-108,36	7.600	-7.708,36	2T	261
0340	728009	Entgelte für sonstige Leistungen - intern - Wirtschaftshof	0,00	500	-500,00	0,00	500	-500,00	2T	275
0340	728219	Entgelte für sonstige Leistungen - intern - Druckerei	99,82	200	-100,18	99,82	200	-100,18	MDIT	9955
0340	728509	Entgelte für sonstige Leistungen - intern - EDV	44.909,00	47.400	-2.491,00	44.909,00	47.400	-2.491,00	MDIT	9955
0340	728709	Entgelte für sonstige Leistungen - intern - Telefonanlage	3.394,00	3.400	-6,00	3.394,00	3.400	-6,00	MDIT	9957
SU 22 / SU 32		Summe Aufwendungen / Auszahlungen operative Gebarung	936.519,00	963.400	-26.881,00	932.560,47	926.800	5.760,47		
SA 0 / SA 1		(0) Nettoergebnis (21 - 22) / Saldo (1) Geldfluss aus der operativen Gebarung (31 - 32)	-857.451,21	-921.300	63.848,79	-932.560,47	-926.800	-5.760,47		
SU 23		Summe Haushaltsrücklagen	0,00	0	0,00					
SA 00		Nettoergebnis nach Zuweisung und Entnahmen von Haushaltsrücklagen (SA 0 +/- SU 23)	-857.451,21	-921.300	63.848,79					
Investive Gebarung										
SU 33		Summe Einzahlungen investive Gebarung				0,00	0	0,00		
SU 34		Summe Auszahlungen investive Gebarung				0,00	0	0,00		
SA 2		Saldo (2) Geldfluss aus der investiven Gebarung (33 - 34)				0,00	0	0,00		
SA 3		Saldo (3) Nettofinanzierungssaldo (SA 1 + SA 2)				-932.560,47	-926.800	-5.760,47		
Finanzierungstätigkeit										
SU 35		Summe Einzahlungen aus der Finanzierungstätigkeit				0,00	0	0,00		
SU 36		Summe Auszahlungen aus der Finanzierungstätigkeit				0,00	0	0,00		
SA 4		Saldo (4) Geldfluss aus der Finanzierungstätigkeit (35 - 36)				0,00	0	0,00		
SA 5		Saldo (5) Geldfluss aus der voranschlagswirksamen Gebarung (SA 3 + SA 4)				-932.560,47	-926.800	-5.760,47		
A 06		Sonstige Maßnahmen	RA2021	VA2021	Differenz	RA2021	VA2021	Differenz	BWST	S/D
			Ergebnisrechnung			Finanzierungsrechnung				
SA 0 / SA 1		(0) Nettoergebnis (21 - 22) / Saldo (1) Geldfluss aus der operativen Gebarung (31 - 32)	-218.583,47	-262.600	44.016,53	-199.488,87	-245.400	45.911,13		
SA 00		Nettoergebnis nach Zuweisung und Entnahmen von Haushaltsrücklagen (SA 0 +/- SU 23)	-217.579,21	-262.600	45.020,79					
SA 2		Saldo (2) Geldfluss aus der investiven Gebarung (33 - 34)				-41.004,26	-13.800	-27.204,26		
SA 3		Saldo (3) Nettofinanzierungssaldo (SA 1 + SA 2)				-240.493,13	-259.200	18.706,87		
SA 4		Saldo (4) Geldfluss aus der Finanzierungstätigkeit (35 - 36)				-4.178,79	0	-4.178,79		
SA 5		Saldo (5) Geldfluss aus der voranschlagswirksamen Gebarung (SA 3 + SA 4)				-244.671,92	-259.200	14.528,08		

UA 060	Beiträge an Verbände, Vereine oder sonstige Organisationen	RA2021	VA2021	Differenz	RA2021	VA2021	Differenz	BWST	S/D
				Ergebnisrechnung		Finanzierungsrechnung			
SA 0 / SA 1	(0) Nettoergebnis (21 - 22) / Saldo (1) Geldfluss aus der operativen Gebarung (31 - 32)	-95.771,63	-98.300	2.528,37	-116.325,95	-88.200	-28.125,95		
SA 00	Nettoergebnis nach Zuweisung und Entnahmen von Haushaltsrücklagen (SA 0 +/- SU 23)	-95.771,63	-98.300	2.528,37					
SA 2	Saldo (2) Geldfluss aus der investiven Gebarung (33 - 34)				-10.000,00	-10.100	100,00		
SA 3	Saldo (3) Nettofinanzierungssaldo (SA 1 + SA 2)				-126.325,95	-98.300	-28.025,95		
SA 4	Saldo (4) Geldfluss aus der Finanzierungstätigkeit (35 - 36)				0,00	0	0,00		
SA 5	Saldo (5) Geldfluss aus der voranschlagswirksamen Gebarung (SA 3 + SA 4)				-126.325,95	-98.300	-28.025,95		
Ansatz 0600	Beiträge an Verbände, Vereine oder sonstige Organisationen	RA2021	VA2021	Differenz	RA2021	VA2021	Differenz	BWST	S/D
Konto		Ergebnisrechnung		Finanzierungsrechnung					
Operative Gebarung									
0600 861101	Transfers von Ländern, Landesfonds u. -kammern - BZ	30.325,32	0	30.325,32	0,00	0	0,00	GG3	
SU 21 / SU 31	Summe Erträge / Einzahlungen operative Gebarung	30.325,32	0	30.325,32	0,00	0	0,00		
0600 726000	Mitgliedsbeiträge an Institutionen	39.071,27	41.400	-2.328,73	39.300,27	41.400	-2.099,73	MD	
0600 757000	Transfers an private Organisationen ohne Erwerbszweck	77.025,68	46.800	30.225,68	77.025,68	46.800	30.225,68	MD	363
0600 777000	Kapitaltransfers an private Organisationen ohne Erwerbszweck	10.000,00	10.100	-100,00				MD	363
SU 22 / SU 32	Summe Aufwendungen / Auszahlungen operative Gebarung	126.096,95	98.300	27.796,95	116.325,95	88.200	28.125,95		
SA 0 / SA 1	(0) Nettoergebnis (21 - 22) / Saldo (1) Geldfluss aus der operativen Gebarung (31 - 32)	-95.771,63	-98.300	2.528,37	-116.325,95	-88.200	-28.125,95		
SU 23	Summe Haushaltsrücklagen	0,00	0	0,00					
SA 00	Nettoergebnis nach Zuweisung und Entnahmen von Haushaltsrücklagen (SA 0 +/- SU 23)	-95.771,63	-98.300	2.528,37					
Investive Gebarung									
SU 33	Summe Einzahlungen investive Gebarung				0,00	0	0,00		
0600 777000	Kapitaltransfers an private Organisationen ohne Erwerbszweck				10.000,00	10.100	-100,00	MD	363
SU 34	Summe Auszahlungen investive Gebarung				10.000,00	10.100	-100,00		
SA 2	Saldo (2) Geldfluss aus der investiven Gebarung (33 - 34)				-10.000,00	-10.100	100,00		
SA 3	Saldo (3) Nettofinanzierungssaldo (SA 1 + SA 2)				-126.325,95	-98.300	-28.025,95		
Finanzierungstätigkeit									
SU 35	Summe Einzahlungen aus der Finanzierungstätigkeit				0,00	0	0,00		
SU 36	Summe Auszahlungen aus der Finanzierungstätigkeit				0,00	0	0,00		
SA 4	Saldo (4) Geldfluss aus der Finanzierungstätigkeit (35 - 36)				0,00	0	0,00		
SA 5	Saldo (5) Geldfluss aus der voranschlagswirksamen Gebarung (SA 3 + SA 4)				-126.325,95	-98.300	-28.025,95		

UA 061	Sonstige Subventionen	RA2021	VA2021	Differenz	RA2021	VA2021	Differenz	BWST	S/D
		Ergebnisrechnung			Finanzierungsrechnung				
SA 0 / SA 1	(0) Nettoergebnis (21 - 22) / Saldo (1) Geldfluss aus der operativen Gebarung (31 - 32)	-11.150,00	-22.500	11.350,00	18.850,00	-19.000	37.850,00		
SA 00	Nettoergebnis nach Zuweisung und Entnahmen von Haushaltsrücklagen (SA 0 +/- SU 23)	-11.150,00	-22.500	11.350,00					
SA 2	Saldo (2) Geldfluss aus der investiven Gebarung (33 - 34)				-30.000,00	-3.500	-26.500,00		
SA 3	Saldo (3) Nettofinanzierungssaldo (SA 1 + SA 2)				-11.150,00	-22.500	11.350,00		
SA 4	Saldo (4) Geldfluss aus der Finanzierungstätigkeit (35 - 36)				0,00	0	0,00		
SA 5	Saldo (5) Geldfluss aus der voranschlagswirksamen Gebarung (SA 3 + SA 4)				-11.150,00	-22.500	11.350,00		
Ansatz 0610	Sonstige Subventionen	RA2021	VA2021	Differenz	RA2021	VA2021	Differenz	BWST	S/D
Konto		Ergebnisrechnung			Finanzierungsrechnung				
Operative Gebarung									
0610 861101	Transfers von Ländern, Landesfonds u. -kammern - BZ	30.000,00	0	30.000,00	30.000,00	0	30.000,00	GG3	
SU 21 / SU 31	Summe Erträge / Einzahlungen operative Gebarung	30.000,00	0	30.000,00	30.000,00	0	30.000,00		
0610 755000	Transfers an Unternehmen (ohne Finanzunternehmen) und andere	0,00	2.000	-2.000,00	0,00	2.000	-2.000,00	4K	134
0610 757000	Transfers an private Organisationen ohne Erwerbszweck	10.150,00	16.500	-6.350,00	10.150,00	16.500	-6.350,00	4K	134
0610 768000	Sonstige lfd. Transfers an private Haushalte	1.000,00	500	500,00	1.000,00	500	500,00	4K	134
0610 777000	Kapitaltransfers an private Organisationen ohne Erwerbszweck	30.000,00	3.500	26.500,00				4K	134
SU 22 / SU 32	Summe Aufwendungen / Auszahlungen operative Gebarung	41.150,00	22.500	18.650,00	11.150,00	19.000	-7.850,00		
SA 0 / SA 1	(0) Nettoergebnis (21 - 22) / Saldo (1) Geldfluss aus der operativen Gebarung (31 - 32)	-11.150,00	-22.500	11.350,00	18.850,00	-19.000	37.850,00		
SU 23	Summe Haushaltsrücklagen	0,00	0	0,00					
SA 00	Nettoergebnis nach Zuweisung und Entnahmen von Haushaltsrücklagen (SA 0 +/- SU 23)	-11.150,00	-22.500	11.350,00					
Investive Gebarung									
SU 33	Summe Einzahlungen investive Gebarung				0,00	0	0,00		
0610 777000	Kapitaltransfers an private Organisationen ohne Erwerbszweck				30.000,00	3.500	26.500,00	4K	134
SU 34	Summe Auszahlungen investive Gebarung				30.000,00	3.500	26.500,00		
SA 2	Saldo (2) Geldfluss aus der investiven Gebarung (33 - 34)				-30.000,00	-3.500	-26.500,00		
SA 3	Saldo (3) Nettofinanzierungssaldo (SA 1 + SA 2)				-11.150,00	-22.500	11.350,00		
Finanzierungstätigkeit									
SU 35	Summe Einzahlungen aus der Finanzierungstätigkeit				0,00	0	0,00		
SU 36	Summe Auszahlungen aus der Finanzierungstätigkeit				0,00	0	0,00		
SA 4	Saldo (4) Geldfluss aus der Finanzierungstätigkeit (35 - 36)				0,00	0	0,00		
SA 5	Saldo (5) Geldfluss aus der voranschlagswirksamen Gebarung (SA 3 + SA 4)				-11.150,00	-22.500	11.350,00		

UA 062	Ehrungen und Auszeichnungen	RA2021	VA2021	Differenz	RA2021	VA2021	Differenz	BWST	S/D
		Ergebnisrechnung			Finanzierungsrechnung				
SA 0 / SA 1	(0) Nettoergebnis (21 - 22) / Saldo (1) Geldfluss aus der operativen Gebarung (31 - 32)	-83.045,20	-96.600	13.554,80	-81.997,79	-95.300	13.302,21		
SA 00	Nettoergebnis nach Zuweisung und Entnahmen von Haushaltsrücklagen (SA 0 +/- SU 23)	-83.045,20	-96.600	13.554,80					
SA 2	Saldo (2) Geldfluss aus der investiven Gebarung (33 - 34)				0,00	0	0,00		
SA 3	Saldo (3) Nettofinanzierungssaldo (SA 1 + SA 2)				-81.997,79	-95.300	13.302,21		
SA 4	Saldo (4) Geldfluss aus der Finanzierungstätigkeit (35 - 36)				0,00	0	0,00		
SA 5	Saldo (5) Geldfluss aus der voranschlagswirksamen Gebarung (SA 3 + SA 4)				-81.997,79	-95.300	13.302,21		

Ansatz 0620		Ehrungen und Auszeichnungen	RA2021	VA2021	Differenz	RA2021	VA2021	Differenz	BWST	S/D
Konto			Ergebnisrechnung			Finanzierungsrechnung				
Operative Gebarung										
0620	817210	Erträge aus der Auflösung von sonstigen Rückstellungen - nicht konsumierte Gleitzeit	35,19	0	35,19				3BE	
0620	817500	Erträge aus der Auflösung von sonstigen Rückstellungen - Jubiläumswendungen	0,00	800	-800,00				3BE	
SU 21 / SU 31		Summe Erträge / Einzahlungen operative Gebarung	35,19	800	-764,81	0,00	0	0,00		
0620	413400	Handelswaren zur unentgeltlichen Weitergabe	39.500,00	39.500	0,00	40.266,26	39.500	766,26	BGMB	
0620	500000	Geldbezüge, Beamte AV	27.297,31	27.400	-102,69	27.325,14	27.400	-74,86	MDPL	9940
0620	569000	Sonstige Nebengebühren	1.177,73	1.200	-22,27	1.177,73	1.200	-22,27	MDPL	9940
0620	580000	DGB zum Ausgleichsfonds für Familienbeihilfen	1.110,36	1.100	10,36	1.111,45	1.100	11,45	MDPL	9940
0620	582000	Sonstige DGB zur sozialen Sicherheit	1.378,41	1.400	-21,59	1.380,01	1.400	-19,99	MDPL	9940
0620	592000	Dotierung von Rückstellungen für Jubiläumswendungen	275,57	0	275,57				3BE	9944
0620	593000	Dotierung von Rückstellungen für nicht konsumierte Urlaube	1.603,81	2.100	-496,19				3BE	9944
0620	728000	Entgelte für sonstige Leistungen	10.737,20	24.700	-13.962,80	10.737,20	24.700	-13.962,80	BGMB	
SU 22 / SU 32		Summe Aufwendungen / Auszahlungen operative Gebarung	83.080,39	97.400	-14.319,61	81.997,79	95.300	-13.302,21		
SA 0 / SA 1		(0) Nettoergebnis (21 - 22) / Saldo (1) Geldfluss aus der operativen Gebarung (31 - 32)	-83.045,20	-96.600	13.554,80	-81.997,79	-95.300	13.302,21		
SU 23		Summe Haushaltsrücklagen	0,00	0	0,00					
SA 00		Nettoergebnis nach Zuweisung und Entnahmen von Haushaltsrücklagen (SA 0 +/- SU 23)	-83.045,20	-96.600	13.554,80					
Investive Gebarung										
SU 33		Summe Einzahlungen investive Gebarung				0,00	0	0,00		
SU 34		Summe Auszahlungen investive Gebarung				0,00	0	0,00		
SA 2		Saldo (2) Geldfluss aus der investiven Gebarung (33 - 34)				0,00	0	0,00		
SA 3		Saldo (3) Nettofinanzierungssaldo (SA 1 + SA 2)				-81.997,79	-95.300	13.302,21		
Finanzierungstätigkeit										
SU 35		Summe Einzahlungen aus der Finanzierungstätigkeit				0,00	0	0,00		
SU 36		Summe Auszahlungen aus der Finanzierungstätigkeit				0,00	0	0,00		
SA 4		Saldo (4) Geldfluss aus der Finanzierungstätigkeit (35 - 36)				0,00	0	0,00		
SA 5		Saldo (5) Geldfluss aus der voranschlagswirksamen Gebarung (SA 3 + SA 4)				-81.997,79	-95.300	13.302,21		

UA 063	Städtekontakte und Partnerschaften	RA2021	VA2021	Differenz	RA2021	VA2021	Differenz	BWST	S/D
		Ergebnisrechnung			Finanzierungsrechnung				
SA 0 / SA 1	(0) Nettoergebnis (21 - 22) / Saldo (1) Geldfluss aus der operativen Gebarung (31 - 32)	-28.616,64	-45.200	16.583,36	-20.015,13	-42.900	22.884,87		
SA 00	Nettoergebnis nach Zuweisung und Entnahmen von Haushaltsrücklagen (SA 0 +/- SU 23)	-27.612,38	-45.200	17.587,62					
SA 2	Saldo (2) Geldfluss aus der investiven Gebarung (33 - 34)				-1.004,26	-200	-804,26		
SA 3	Saldo (3) Nettofinanzierungssaldo (SA 1 + SA 2)				-21.019,39	-43.100	22.080,61		
SA 4	Saldo (4) Geldfluss aus der Finanzierungstätigkeit (35 - 36)				-4.178,79	0	-4.178,79		
SA 5	Saldo (5) Geldfluss aus der voranschlagswirksamen Gebarung (SA 3 + SA 4)				-25.198,18	-43.100	17.901,82		
Ansatz 0630	Städtekontakte und Partnerschaften	RA2021	VA2021	Differenz	RA2021	VA2021	Differenz	BWST	S/D
Konto		Ergebnisrechnung			Finanzierungsrechnung				
Operative Gebarung									
SU 21 / SU 31	Summe Erträge / Einzahlungen operative Gebarung	0,00	0	0,00	0,00	0	0,00		
0630 413410	Handelswaren	7.697,22	2.700	4.997,22	7.697,22	2.700	4.997,22	BGMB	108
0630 452000	Treibstoffe	0,00	100	-100,00	0,00	100	-100,00	BGMB	108
0630 459010	Sonstige Verbrauchsgüter	0,00	100	-100,00	0,00	100	-100,00	BGMB	108
0630 600000	Energiebezüge - Strom	0,00	100	-100,00	0,00	100	-100,00	3BE	9965
0630 620000	Transporte durch die Bahn	0,00	3.600	-3.600,00	0,00	3.600	-3.600,00	BGMB	108
0630 621000	Sonstige Transporte	0,00	9.000	-9.000,00	0,00	9.000	-9.000,00	BGMB	361
0630 621100	Sonstige Transporte	0,00	2.300	-2.300,00	0,00	2.300	-2.300,00	BGMB	108
0630 631000	Telekommunikationsdienste	0,00	100	-100,00	0,00	100	-100,00	BGMB	108
0630 650000	Zinsen für Finanzschulden in E uro	224,40	0	224,40	224,40	0	224,40	GG3D	9943
0630 670000	Versicherungen	0,00	300	-300,00	0,00	300	-300,00	GG3V	9950
0630 680700	Planmäßige Abschreibung - Amts-, Betriebs- und Geschäftsausstattung	6.082,21	2.100	3.982,21				3BE	9969
0630 700000	Miet- und Pachtaufwand	0,00	100	-100,00	0,00	100	-100,00	BGMB	361
0630 700009	Miet- und Pachtaufwand - intern - Wirtschaftshof	0,00	400	-400,00	0,00	400	-400,00	BGMB	341
0630 700039	Miet- und Pachtaufwand - intern - Stadtgarten	287,40	500	-212,60	287,40	500	-212,60	BGMB	341
0630 700079	Miet- und Pachtaufwand - intern - Grundbenützung	0,00	100	-100,00	0,00	100	-100,00	BGMB	341
0630 710000	Öffentliche Abgaben, ohne Gebühren gem. FAG	153,00	100	53,00	153,00	100	53,00	BGMB	361
0630 728000	Entgelte für sonstige Leistungen	14.172,41	22.500	-8.327,59	11.653,11	22.500	-10.846,89	BGMB	361
0630 728009	Entgelte für sonstige Leistungen - intern - Wirtschaftshof	0,00	700	-700,00	0,00	700	-700,00	BGMB	341
0630 728100	Entgelte für sonstige Leistungen	0,00	100	-100,00	0,00	100	-100,00	BGMB	108
0630 757000	Transfers an private Organisationen ohne Erwerbszweck	0,00	100	-100,00	0,00	100	-100,00	BGMB	108
0630 777000	Kapitaltransfers an private Organisationen ohne Erwerbszweck	0,00	100	-100,00				BGMB	108
0630 785000	Kap.Transfers an das Ausland	0,00	100	-100,00				BGMB	108
SU 22 / SU 32	Summe Aufwendungen / Auszahlungen operative Gebarung	28.616,64	45.200	-16.583,36	20.015,13	42.900	-22.884,87		
SA 0 / SA 1	(0) Nettoergebnis (21 - 22) / Saldo (1) Geldfluss aus der operativen Gebarung (31 - 32)	-28.616,64	-45.200	16.583,36	-20.015,13	-42.900	22.884,87		
0630 895122	Rücklage (Kap.R.) - Kapitalrücklage Kelag	1.004,26	0	1.004,26				GG3K	
SU 23	Summe Haushaltsrücklagen	1.004,26	0	1.004,26					

Ansatz 0630	Städtekontakte und Partnerschaften	RA2021	VA2021	Differenz	RA2021	VA2021	Differenz	BWST	S/D
Konto		Ergebnisrechnung			Finanzierungsrechnung				
SA 00	Nettoergebnis nach Zuweisung und Entnahmen von Haushaltsrücklagen (SA 0 +/- SU 23)	-27.612,38	-45.200	17.587,62					
Investive Gebarung									
SU 33	Summe Einzahlungen investive Gebarung				0,00	0	0,00		
0630 042030	Amts-, Betriebs- und Geschäftsausstattung				1.004,26	0	1.004,26	BGMB	
0630 777000	Kapitaltransfers an private Organisationen ohne Erwerbszweck				0,00	100	-100,00	BGMB	108
0630 785000	Kap.Transfers an das Ausland				0,00	100	-100,00	BGMB	108
SU 34	Summe Auszahlungen investive Gebarung				1.004,26	200	804,26		
SA 2	Saldo (2) Geldfluss aus der investiven Gebarung (33 - 34)				-1.004,26	-200	-804,26		
SA 3	Saldo (3) Nettofinanzierungssaldo (SA 1 + SA 2)				-21.019,39	-43.100	22.080,61		
Finanzierungstätigkeit									
SU 35	Summe Einzahlungen aus der Finanzierungstätigkeit				0,00	0	0,00		
0630 346100	Investitionsdarlehen von Finan zunternehmen				4.178,79	0	4.178,79	GG3D	9943
SU 36	Summe Auszahlungen aus der Finanzierungstätigkeit				4.178,79	0	4.178,79		
SA 4	Saldo (4) Geldfluss aus der Finanzierungstätigkeit (35 - 36)				-4.178,79	0	-4.178,79		
SA 5	Saldo (5) Geldfluss aus der voranschlagswirksamen Gebarung (SA 3 + SA 4)				-25.198,18	-43.100	17.901,82		
A 07	Verfügun gsmittel	RA2021	VA2021	Differenz	RA2021	VA2021	Differenz	BWST	S/D
		Ergebnisrechnung			Finanzierungsrechnung				
SA 0 / SA 1	(0) Nettoergebnis (21 - 22) / Saldo (1) Geldfluss aus der operativen Gebarung (31 - 32)	-32.450,70	-36.000	3.549,30	-34.600,70	-36.000	1.399,30		
SA 00	Nettoergebnis nach Zuweisung und Entnahmen von Haushaltsrücklagen (SA 0 +/- SU 23)	-32.450,70	-36.000	3.549,30					
SA 2	Saldo (2) Geldfluss aus der investiven Gebarung (33 - 34)				0,00	0	0,00		
SA 3	Saldo (3) Nettofinanzierungssaldo (SA 1 + SA 2)				-34.600,70	-36.000	1.399,30		
SA 4	Saldo (4) Geldfluss aus der Finanzierungstätigkeit (35 - 36)				0,00	0	0,00		
SA 5	Saldo (5) Geldfluss aus der voranschlagswirksamen Gebarung (SA 3 + SA 4)				-34.600,70	-36.000	1.399,30		
UA 070	Verfügun gsmittel	RA2021	VA2021	Differenz	RA2021	VA2021	Differenz	BWST	S/D
		Ergebnisrechnung			Finanzierungsrechnung				
SA 0 / SA 1	(0) Nettoergebnis (21 - 22) / Saldo (1) Geldfluss aus der operativen Gebarung (31 - 32)	-32.450,70	-36.000	3.549,30	-34.600,70	-36.000	1.399,30		
SA 00	Nettoergebnis nach Zuweisung und Entnahmen von Haushaltsrücklagen (SA 0 +/- SU 23)	-32.450,70	-36.000	3.549,30					
SA 2	Saldo (2) Geldfluss aus der investiven Gebarung (33 - 34)				0,00	0	0,00		
SA 3	Saldo (3) Nettofinanzierungssaldo (SA 1 + SA 2)				-34.600,70	-36.000	1.399,30		
SA 4	Saldo (4) Geldfluss aus der Finanzierungstätigkeit (35 - 36)				0,00	0	0,00		
SA 5	Saldo (5) Geldfluss aus der voranschlagswirksamen Gebarung (SA 3 + SA 4)				-34.600,70	-36.000	1.399,30		

Ansatz 0700 Konto	Verfügunsmittel	RA2021	VA2021	Differenz	RA2021	VA2021	Differenz	BWST	S/D
		Ergebnisrechnung			Finanzierungsrechnung				
Operative Gebarung									
SU 21 / SU 31	Summe Erträge / Einzahlungen operative Gebarung	0,00	0	0,00	0,00	0	0,00		
0700 729000	Sonstige Aufwendungen	32.450,70	36.000	-3.549,30	34.600,70	36.000	-1.399,30	BGMB	
SU 22 / SU 32	Summe Aufwendungen / Auszahlungen operative Gebarung	32.450,70	36.000	-3.549,30	34.600,70	36.000	-1.399,30		
SA 0 / SA 1	(0) Nettoergebnis (21 - 22) / Saldo (1) Geldfluss aus der operativen Gebarung (31 - 32)	-32.450,70	-36.000	3.549,30	-34.600,70	-36.000	1.399,30		
SU 23	Summe Haushaltsrücklagen	0,00	0	0,00					
SA 00	Nettoergebnis nach Zuweisung und Entnahmen von Haushaltsrücklagen (SA 0 +/- SU 23)	-32.450,70	-36.000	3.549,30					
Investive Gebarung									
SU 33	Summe Einzahlungen investive Gebarung				0,00	0	0,00		
SU 34	Summe Auszahlungen investive Gebarung				0,00	0	0,00		
SA 2	Saldo (2) Geldfluss aus der investiven Gebarung (33 - 34)				0,00	0	0,00		
SA 3	Saldo (3) Nettofinanzierungssaldo (SA 1 + SA 2)				-34.600,70	-36.000	1.399,30		
Finanzierungstätigkeit									
SU 35	Summe Einzahlungen aus der Finanzierungstätigkeit				0,00	0	0,00		
SU 36	Summe Auszahlungen aus der Finanzierungstätigkeit				0,00	0	0,00		
SA 4	Saldo (4) Geldfluss aus der Finanzierungstätigkeit (35 - 36)				0,00	0	0,00		
SA 5	Saldo (5) Geldfluss aus der voranschlagswirksamen Gebarung (SA 3 + SA 4)				-34.600,70	-36.000	1.399,30		
A 08 Pensionen (soweit nicht aufgeteilt)									
		RA2021	VA2021	Differenz	RA2021	VA2021	Differenz	BWST	S/D
		Ergebnisrechnung			Finanzierungsrechnung				
SA 0 / SA 1	(0) Nettoergebnis (21 - 22) / Saldo (1) Geldfluss aus der operativen Gebarung (31 - 32)	-3.899.736,33	-1.044.200	-2.855.536,33	-14.165.474,44	-14.586.400	420.925,56		
SA 00	Nettoergebnis nach Zuweisung und Entnahmen von Haushaltsrücklagen (SA 0 +/- SU 23)	-3.899.736,33	-1.044.200	-2.855.536,33					
SA 2	Saldo (2) Geldfluss aus der investiven Gebarung (33 - 34)				0,00	0	0,00		
SA 3	Saldo (3) Nettofinanzierungssaldo (SA 1 + SA 2)				-14.165.474,44	-14.586.400	420.925,56		
SA 4	Saldo (4) Geldfluss aus der Finanzierungstätigkeit (35 - 36)				0,00	0	0,00		
SA 5	Saldo (5) Geldfluss aus der voranschlagswirksamen Gebarung (SA 3 + SA 4)				-14.165.474,44	-14.586.400	420.925,56		

UA 080	Pensionen (soweit nicht aufgeteilt)	RA2021	VA2021	Differenz	RA2021	VA2021	Differenz	BWST	S/D
		Ergebnisrechnung			Finanzierungsrechnung				
SA 0 / SA 1	(0) Nettoergebnis (21 - 22) / Saldo (1) Geldfluss aus der operativen Gebarung (31 - 32)	-3.899.736,33	-1.044.200	-2.855.536,33	-14.165.474,44	-14.586.400	420.925,56		
SA 00	Nettoergebnis nach Zuweisung und Entnahmen von Haushaltsrücklagen (SA 0 +/- SU 23)	-3.899.736,33	-1.044.200	-2.855.536,33					
SA 2	Saldo (2) Geldfluss aus der investiven Gebarung (33 - 34)				0,00	0	0,00		
SA 3	Saldo (3) Nettofinanzierungssaldo (SA 1 + SA 2)				-14.165.474,44	-14.586.400	420.925,56		
SA 4	Saldo (4) Geldfluss aus der Finanzierungstätigkeit (35 - 36)				0,00	0	0,00		
SA 5	Saldo (5) Geldfluss aus der voranschlagswirksamen Gebarung (SA 3 + SA 4)				-14.165.474,44	-14.586.400	420.925,56		
Ansatz 0800	Pensionen (soweit nicht aufgeteilt)	RA2021	VA2021	Differenz	RA2021	VA2021	Differenz	BWST	S/D
Konto		Ergebnisrechnung			Finanzierungsrechnung				
Operative Gebarung									
0800 817800	Erträge aus der Auflösung von sonstigen Rückstellungen - Pensionen	10.219.575,09	13.542.300	-3.322.724,91				3BE	
0800 863001	Transfers von Sozialversicherungsträgern	814.842,73	890.700	-75.857,27	814.842,73	890.700	-75.857,27	MDPB	
0800 864000	Transfers von Unternehmen (ohne Finanzunternehmen)	682.800,00	682.800	0,00	682.800,00	682.800	0,00	MDPB	
0800 868000	Transfers von privaten Haushalten - Pensionsbeitrag (Beamte)	979.100,61	979.700	-599,39	972.289,69	979.700	-7.410,31	MDPB	
0800 868100	Transfers von privaten Haushalten - Pensionsversicherung Beiträge Pensionisten	540.776,93	566.800	-26.023,07	541.213,49	566.800	-25.586,51	MDPB	
SU 21 / SU 31	Summe Erträge / Einzahlungen operative Gebarung	13.237.095,36	16.662.300	-3.425.204,64	3.011.145,91	3.120.000	-108.854,09		
0800 690800	Abschreibung von Forderungen (Schadensfälle)	0,00	100	-100,00				3BE	9951
0800 753001	Transfers an Sozialversicherungsträger	0,00	100	-100,00	0,00	100	-100,00	MDP	
0800 760000	Pensionen und sonstige Ruhebezüge (einschl.DGB)	17.136.831,69	17.706.300	-569.468,31	17.176.620,35	17.706.300	-529.679,65	MDPL	9942
SU 22 / SU 32	Summe Aufwendungen / Auszahlungen operative Gebarung	17.136.831,69	17.706.500	-569.668,31	17.176.620,35	17.706.400	-529.779,65		
SA 0 / SA 1	(0) Nettoergebnis (21 - 22) / Saldo (1) Geldfluss aus der operativen Gebarung (31 - 32)	-3.899.736,33	-1.044.200	-2.855.536,33	-14.165.474,44	-14.586.400	420.925,56		
SU 23	Summe Haushaltsrücklagen	0,00	0	0,00					
SA 00	Nettoergebnis nach Zuweisung und Entnahmen von Haushaltsrücklagen (SA 0 +/- SU 23)	-3.899.736,33	-1.044.200	-2.855.536,33					
Investive Gebarung									
SU 33	Summe Einzahlungen investive Gebarung				0,00	0	0,00		
SU 34	Summe Auszahlungen investive Gebarung				0,00	0	0,00		
SA 2	Saldo (2) Geldfluss aus der investiven Gebarung (33 - 34)				0,00	0	0,00		
SA 3	Saldo (3) Nettofinanzierungssaldo (SA 1 + SA 2)				-14.165.474,44	-14.586.400	420.925,56		
Finanzierungstätigkeit									
SU 35	Summe Einzahlungen aus der Finanzierungstätigkeit				0,00	0	0,00		
SU 36	Summe Auszahlungen aus der Finanzierungstätigkeit				0,00	0	0,00		
SA 4	Saldo (4) Geldfluss aus der Finanzierungstätigkeit (35 - 36)				0,00	0	0,00		
SA 5	Saldo (5) Geldfluss aus der voranschlagswirksamen Gebarung (SA 3 + SA 4)				-14.165.474,44	-14.586.400	420.925,56		

A 09	Personalbetreuung	RA2021	VA2021	Differenz	RA2021	VA2021	Differenz	BWST	S/D
		Ergebnisrechnung			Finanzierungsrechnung				
SA 0 / SA 1	(0) Nettoergebnis (21 - 22) / Saldo (1) Geldfluss aus der operativen Gebarung (31 - 32)	-492.636,18	-390.000	-102.636,18	-504.047,57	-389.800	-114.247,57		
SA 00	Nettoergebnis nach Zuweisung und Entnahmen von Haushaltsrücklagen (SA 0 +/- SU 23)	-492.636,18	-390.000	-102.636,18					
SA 2	Saldo (2) Geldfluss aus der investiven Gebarung (33 - 34)				9.378,76	0	9.378,76		
SA 3	Saldo (3) Nettofinanzierungssaldo (SA 1 + SA 2)				-494.668,81	-389.800	-104.868,81		
SA 4	Saldo (4) Geldfluss aus der Finanzierungstätigkeit (35 - 36)				0,00	0	0,00		
SA 5	Saldo (5) Geldfluss aus der voranschlagswirksamen Gebarung (SA 3 + SA 4)				-494.668,81	-389.800	-104.868,81		
UA 090	Bezugsvorschüsse und Darlehen	RA2021	VA2021	Differenz	RA2021	VA2021	Differenz	BWST	S/D
		Ergebnisrechnung			Finanzierungsrechnung				
SA 0 / SA 1	(0) Nettoergebnis (21 - 22) / Saldo (1) Geldfluss aus der operativen Gebarung (31 - 32)	0,00	0	0,00	0,00	0	0,00		
SA 00	Nettoergebnis nach Zuweisung und Entnahmen von Haushaltsrücklagen (SA 0 +/- SU 23)	0,00	0	0,00					
SA 2	Saldo (2) Geldfluss aus der investiven Gebarung (33 - 34)				9.378,76	0	9.378,76		
SA 3	Saldo (3) Nettofinanzierungssaldo (SA 1 + SA 2)				9.378,76	0	9.378,76		
SA 4	Saldo (4) Geldfluss aus der Finanzierungstätigkeit (35 - 36)				0,00	0	0,00		
SA 5	Saldo (5) Geldfluss aus der voranschlagswirksamen Gebarung (SA 3 + SA 4)				9.378,76	0	9.378,76		

Ansatz 0900 Konto	Bezugsvorschüsse und Darlehen	RA2021	VA2021	Differenz	RA2021	VA2021	Differenz	BWST	S/D
		Ergebnisrechnung			Finanzierungsrechnung				
Operative Gebarung									
SU 21 / SU 31	Summe Erträge / Einzahlungen operative Gebarung	0,00	0	0,00	0,00	0	0,00		
SU 22 / SU 32	Summe Aufwendungen / Auszahlungen operative Gebarung	0,00	0	0,00	0,00	0	0,00		
SA 0 / SA 1	(0) Nettoergebnis (21 - 22) / Saldo (1) Geldfluss aus der operativen Gebarung (31 - 32)	0,00	0	0,00	0,00	0	0,00		
SU 23	Summe Haushaltsrücklagen	0,00	0	0,00					
SA 00	Nettoergebnis nach Zuweisung und Entnahmen von Haushaltsrücklagen (SA 0 +/- SU 23)	0,00	0	0,00					
Investive Gebarung									
0900 273000	Bezugsvorschüsse an private Haushalte - Rückzahlung				111.313,62	226.000	-114.686,38	MDP	
SU 33	Summe Einzahlungen investive Gebarung				111.313,62	226.000	-114.686,38		
0900 273000	Bezugsvorschüsse an private Haushalte				101.934,86	226.000	-124.065,14	MDP	
SU 34	Summe Auszahlungen investive Gebarung				101.934,86	226.000	-124.065,14		
SA 2	Saldo (2) Geldfluss aus der investiven Gebarung (33 - 34)				9.378,76	0	9.378,76		
SA 3	Saldo (3) Nettofinanzierungssaldo (SA 1 + SA 2)				9.378,76	0	9.378,76		
Finanzierungstätigkeit									
SU 35	Summe Einzahlungen aus der Finanzierungstätigkeit				0,00	0	0,00		
SU 36	Summe Auszahlungen aus der Finanzierungstätigkeit				0,00	0	0,00		
SA 4	Saldo (4) Geldfluss aus der Finanzierungstätigkeit (35 - 36)				0,00	0	0,00		
SA 5	Saldo (5) Geldfluss aus der voranschlagswirksamen Gebarung (SA 3 + SA 4)				9.378,76	0	9.378,76		
UA 091									
UA 091	Personalausbildung und Personalfortbildung	RA2021	VA2021	Differenz	RA2021	VA2021	Differenz	BWST	S/D
		Ergebnisrechnung			Finanzierungsrechnung				
SA 0 / SA 1	(0) Nettoergebnis (21 - 22) / Saldo (1) Geldfluss aus der operativen Gebarung (31 - 32)	-106.402,26	-115.600	9.197,74	-136.429,56	-115.600	-20.829,56		
SA 00	Nettoergebnis nach Zuweisung und Entnahmen von Haushaltsrücklagen (SA 0 +/- SU 23)	-106.402,26	-115.600	9.197,74					
SA 2	Saldo (2) Geldfluss aus der investiven Gebarung (33 - 34)				0,00	0	0,00		
SA 3	Saldo (3) Nettofinanzierungssaldo (SA 1 + SA 2)				-136.429,56	-115.600	-20.829,56		
SA 4	Saldo (4) Geldfluss aus der Finanzierungstätigkeit (35 - 36)				0,00	0	0,00		
SA 5	Saldo (5) Geldfluss aus der voranschlagswirksamen Gebarung (SA 3 + SA 4)				-136.429,56	-115.600	-20.829,56		

Ansatz 0910 Konto	Personalausbildung und Personalfortbildung	RA2021	VA2021	Differenz	RA2021	VA2021	Differenz	BWST	S/D
		Ergebnisrechnung			Finanzierungsrechnung				
Operative Gebarung									
SU 21 / SU 31	Summe Erträge / Einzahlungen operative Gebarung	0,00	0	0,00	0,00	0	0,00		
0910 457000	Druckwerke	0,00	600	-600,00	0,00	600	-600,00	MD	
0910 590000	Freiwillige Sozialleistungen	4.114,19	5.000	-885,81	3.894,65	5.000	-1.105,35	MD	9941
0910 700000	Miet- und Pachtaufwand	6.037,59	1.000	5.037,59	5.947,59	1.000	4.947,59	MD	126
0910 700059	Miet- und Pachtaufwand - intern - Feuerwehr	790,00	2.000	-1.210,00	790,00	2.000	-1.210,00	MD	
0910 700069	Miet- und Pachtaufwand - intern - Bambergssäle	0,00	100	-100,00	0,00	100	-100,00	MDP	
0910 728010	Entgelte für sonstige Leistungen	54.241,09	65.000	-10.758,91	60.330,43	65.000	-4.669,57	MD	126
0910 728159	Entgelte für sonstige Leistungen - intern - Feuerwehr	0,00	2.900	-2.900,00	0,00	2.900	-2.900,00	MDP	
0910 728800	Entgelte für sonstige Leistungen - Seminargebühren	40.090,66	35.000	5.090,66	64.338,16	35.000	29.338,16	MD	9945
0910 728810	Entgelte für sonstige Leistungen - Seminargebühren	1.128,73	4.000	-2.871,27	1.128,73	4.000	-2.871,27	MDP	9945
SU 22 / SU 32	Summe Aufwendungen / Auszahlungen operative Gebarung	106.402,26	115.600	-9.197,74	136.429,56	115.600	20.829,56		
SA 0 / SA 1	(0) Nettoergebnis (21 - 22) / Saldo (1) Geldfluss aus der operativen Gebarung (31 - 32)	-106.402,26	-115.600	9.197,74	-136.429,56	-115.600	-20.829,56		
SU 23	Summe Haushaltsrücklagen	0,00	0	0,00					
SA 00	Nettoergebnis nach Zuweisung und Entnahmen von Haushaltsrücklagen (SA 0 +/- SU 23)	-106.402,26	-115.600	9.197,74					
Investive Gebarung									
SU 33	Summe Einzahlungen investive Gebarung				0,00	0	0,00		
SU 34	Summe Auszahlungen investive Gebarung				0,00	0	0,00		
SA 2	Saldo (2) Geldfluss aus der investiven Gebarung (33 - 34)				0,00	0	0,00		
SA 3	Saldo (3) Nettofinanzierungssaldo (SA 1 + SA 2)				-136.429,56	-115.600	-20.829,56		
Finanzierungstätigkeit									
SU 35	Summe Einzahlungen aus der Finanzierungstätigkeit				0,00	0	0,00		
SU 36	Summe Auszahlungen aus der Finanzierungstätigkeit				0,00	0	0,00		
SA 4	Saldo (4) Geldfluss aus der Finanzierungstätigkeit (35 - 36)				0,00	0	0,00		
SA 5	Saldo (5) Geldfluss aus der voranschlagswirksamen Gebarung (SA 3 + SA 4)				-136.429,56	-115.600	-20.829,56		
UA 094	Gemeinschaftspflege	RA2021	VA2021	Differenz	RA2021	VA2021	Differenz	BWST	S/D
		Ergebnisrechnung			Finanzierungsrechnung				
SA 0 / SA 1	(0) Nettoergebnis (21 - 22) / Saldo (1) Geldfluss aus der operativen Gebarung (31 - 32)	-382.008,36	-267.900	-114.108,36	-363.732,45	-267.700	-96.032,45		
SA 00	Nettoergebnis nach Zuweisung und Entnahmen von Haushaltsrücklagen (SA 0 +/- SU 23)	-382.008,36	-267.900	-114.108,36					
SA 2	Saldo (2) Geldfluss aus der investiven Gebarung (33 - 34)				0,00	0	0,00		
SA 3	Saldo (3) Nettofinanzierungssaldo (SA 1 + SA 2)				-363.732,45	-267.700	-96.032,45		
SA 4	Saldo (4) Geldfluss aus der Finanzierungstätigkeit (35 - 36)				0,00	0	0,00		
SA 5	Saldo (5) Geldfluss aus der voranschlagswirksamen Gebarung (SA 3 + SA 4)				-363.732,45	-267.700	-96.032,45		

Ansatz 0940		Gemeinschaftspflege	RA2021	VA2021	Differenz	RA2021	VA2021	Differenz	BWST	S/D
Konto			Ergebnisrechnung			Finanzierungsrechnung				
Operative Gebarung										
	0940 863001	Transfers von Sozialversicherungsträgern	0,00	300	-300,00	0,00	300	-300,00	MDP	
SU 21 / SU 31	Summe Erträge / Einzahlungen operative Gebarung		0,00	300	-300,00	0,00	300	-300,00		
	0940 456009	Schreib-, Zeichen- und sonstige Büromittel - intern - Zentraler Service	153,43	0	153,43	153,43	0	153,43	MD	9958
	0940 457009	Druckwerke - intern - Zentraler Service	67,79	0	67,79	67,79	0	67,79	MD	9958
	0940 590000	Freiwillige Sozialleistungen	1.393,69	4.000	-2.606,31	1.484,19	4.000	-2.515,81	MDP	9941
	0940 590010	Freiwillige Sozialleistungen	37.571,42	44.200	-6.628,58	37.374,73	44.200	-6.825,27	MDPL	9941
	0940 631700	Telekommunikationsdienste - MDIT	486,25	800	-313,75	486,25	800	-313,75	MDIT	9947
	0940 670000	Versicherungen	129,79	200	-70,21	129,79	200	-70,21	GG3V	9950
	0940 680700	Planmäßige Abschreibung - Amts-, Betriebs- und Geschäftsausstattung	73,32	200	-126,68				3BE	9969
	0940 724100	Reisegebühren (einschl. Km-Geld)	248,56	500	-251,44	248,56	500	-251,44	MDP	
	0940 728219	Entgelte für sonstige Leistungen - intern - Druckerei	375,35	600	-224,65	375,35	600	-224,65	MDIT	9955
	0940 728509	Entgelte für sonstige Leistungen - intern - EDV	12.363,74	17.500	-5.136,26	12.363,74	17.500	-5.136,26	MDIT	9955
	0940 728709	Entgelte für sonstige Leistungen - intern - Telefonanlage	730,00	800	-70,00	730,00	800	-70,00	MDIT	9957
	0940 760000	Pensionen und sonstige Ruhebezüge (einschl.DGB)	128.071,02	132.400	-4.328,98	127.932,12	132.400	-4.467,88	MDPL	9942
	0940 768000	Sonstige lfd.Transfers an private Haushalte	200.344,00	67.000	133.344,00	182.386,50	67.000	115.386,50	BGMB	
SU 22 / SU 32	Summe Aufwendungen / Auszahlungen operative Gebarung		382.008,36	268.200	113.808,36	363.732,45	268.000	95.732,45		
SA 0 / SA 1	(0) Nettoergebnis (21 - 22) / Saldo (1) Geldfluss aus der operativen Gebarung (31 - 32)		-382.008,36	-267.900	-114.108,36	-363.732,45	-267.700	-96.032,45		
SU 23	Summe Haushaltsrücklagen		0,00	0	0,00					
SA 00	Nettoergebnis nach Zuweisung und Entnahmen von Haushaltsrücklagen (SA 0 +/- SU 23)		-382.008,36	-267.900	-114.108,36					
Investive Gebarung										
SU 33	Summe Einzahlungen investive Gebarung					0,00	0	0,00		
SU 34	Summe Auszahlungen investive Gebarung					0,00	0	0,00		
SA 2	Saldo (2) Geldfluss aus der investiven Gebarung (33 - 34)					0,00	0	0,00		
SA 3	Saldo (3) Nettofinanzierungssaldo (SA 1 + SA 2)					-363.732,45	-267.700	-96.032,45		
Finanzierungstätigkeit										
SU 35	Summe Einzahlungen aus der Finanzierungstätigkeit					0,00	0	0,00		
SU 36	Summe Auszahlungen aus der Finanzierungstätigkeit					0,00	0	0,00		
SA 4	Saldo (4) Geldfluss aus der Finanzierungstätigkeit (35 - 36)					0,00	0	0,00		
SA 5	Saldo (5) Geldfluss aus der voranschlagswirksamen Gebarung (SA 3 + SA 4)					-363.732,45	-267.700	-96.032,45		

UA 099	Sonstige Einrichtungen und Maßnahmen	RA2021	VA2021	Differenz	RA2021	VA2021	Differenz	BWST	S/D
		Ergebnisrechnung			Finanzierungsrechnung				
SA 0 / SA 1	(0) Nettoergebnis (21 - 22) / Saldo (1) Geldfluss aus der operativen Gebarung (31 - 32)	-4.225,56	-6.500	2.274,44	-3.885,56	-6.500	2.614,44		
SA 00	Nettoergebnis nach Zuweisung und Entnahmen von Haushaltsrücklagen (SA 0 +/- SU 23)	-4.225,56	-6.500	2.274,44					
SA 2	Saldo (2) Geldfluss aus der investiven Gebarung (33 - 34)				0,00	0	0,00		
SA 3	Saldo (3) Nettofinanzierungssaldo (SA 1 + SA 2)				-3.885,56	-6.500	2.614,44		
SA 4	Saldo (4) Geldfluss aus der Finanzierungstätigkeit (35 - 36)				0,00	0	0,00		
SA 5	Saldo (5) Geldfluss aus der voranschlagswirksamen Gebarung (SA 3 + SA 4)				-3.885,56	-6.500	2.614,44		
Ansatz 0990 Konto	Sonstige Einrichtungen und Maßnahmen	RA2021	VA2021	Differenz	RA2021	VA2021	Differenz	BWST	S/D
		Ergebnisrechnung			Finanzierungsrechnung				
Operative Gebarung									
SU 21 / SU 31	Summe Erträge / Einzahlungen operative Gebarung	0,00	0	0,00	0,00	0	0,00		
0990 413400	Handelswaren zur unentgeltlichen Weitergabe	1.981,80	3.500	-1.518,20	1.641,80	3.500	-1.858,20	MDP	
0990 728000	Entgelte für sonstige Leistungen	2.243,76	3.000	-756,24	2.243,76	3.000	-756,24	MDP	
SU 22 / SU 32	Summe Aufwendungen / Auszahlungen operative Gebarung	4.225,56	6.500	-2.274,44	3.885,56	6.500	-2.614,44		
SA 0 / SA 1	(0) Nettoergebnis (21 - 22) / Saldo (1) Geldfluss aus der operativen Gebarung (31 - 32)	-4.225,56	-6.500	2.274,44	-3.885,56	-6.500	2.614,44		
SU 23	Summe Haushaltsrücklagen	0,00	0	0,00					
SA 00	Nettoergebnis nach Zuweisung und Entnahmen von Haushaltsrücklagen (SA 0 +/- SU 23)	-4.225,56	-6.500	2.274,44					
Investive Gebarung									
SU 33	Summe Einzahlungen investive Gebarung				0,00	0	0,00		
SU 34	Summe Auszahlungen investive Gebarung				0,00	0	0,00		
SA 2	Saldo (2) Geldfluss aus der investiven Gebarung (33 - 34)				0,00	0	0,00		
SA 3	Saldo (3) Nettofinanzierungssaldo (SA 1 + SA 2)				-3.885,56	-6.500	2.614,44		
Finanzierungstätigkeit									
SU 35	Summe Einzahlungen aus der Finanzierungstätigkeit				0,00	0	0,00		
SU 36	Summe Auszahlungen aus der Finanzierungstätigkeit				0,00	0	0,00		
SA 4	Saldo (4) Geldfluss aus der Finanzierungstätigkeit (35 - 36)				0,00	0	0,00		
SA 5	Saldo (5) Geldfluss aus der voranschlagswirksamen Gebarung (SA 3 + SA 4)				-3.885,56	-6.500	2.614,44		

Detailnachweis der Konten

Einzelplan 1	Öffentliche Ordnung und Sicherheit (Länder und Gemeinden)	RA2021	VA2021	Differenz	RA2021	VA2021	Differenz	BWST	S/D
		Ergebnisrechnung			Finanzierungsrechnung				
SA 0 / SA 1	(0) Nettoergebnis (21 - 22) / Saldo (1) Geldfluss aus der operativen Gebarung (31 - 32)	-4.289.740,64	-4.330.500	40.759,36	-3.780.683,97	-3.995.800	215.116,03		
SA 00	Nettoergebnis nach Zuweisung und Entnahmen von Haushaltsrücklagen (SA 0 +/- SU 23)	-5.065.012,64	-4.330.500	-734.512,64					
SA 2	Saldo (2) Geldfluss aus der investiven Gebarung (33 - 34)				131.076,89	-450.000	581.076,89		
SA 3	Saldo (3) Nettofinanzierungssaldo (SA 1 + SA 2)				-3.649.607,08	-4.445.800	796.192,92		
SA 4	Saldo (4) Geldfluss aus der Finanzierungstätigkeit (35 - 36)				335.170,40	657.000	-321.829,60		
SA 5	Saldo (5) Geldfluss aus der voranschlagswirksamen Gebarung (SA 3 + SA 4)				-3.314.436,68	-3.788.800	474.363,32		
A 13	Sonderpolizei	RA2021	VA2021	Differenz	RA2021	VA2021	Differenz	BWST	S/D
		Ergebnisrechnung			Finanzierungsrechnung				
SA 0 / SA 1	(0) Nettoergebnis (21 - 22) / Saldo (1) Geldfluss aus der operativen Gebarung (31 - 32)	-1.940.975,20	-2.078.300	137.324,80	-1.900.358,89	-2.060.700	160.341,11		
SA 00	Nettoergebnis nach Zuweisung und Entnahmen von Haushaltsrücklagen (SA 0 +/- SU 23)	-1.919.096,27	-2.078.300	159.203,73					
SA 2	Saldo (2) Geldfluss aus der investiven Gebarung (33 - 34)				-29.455,40	-66.700	37.244,60		
SA 3	Saldo (3) Nettofinanzierungssaldo (SA 1 + SA 2)				-1.929.814,29	-2.127.400	197.585,71		
SA 4	Saldo (4) Geldfluss aus der Finanzierungstätigkeit (35 - 36)				0,00	65.000	-65.000,00		
SA 5	Saldo (5) Geldfluss aus der voranschlagswirksamen Gebarung (SA 3 + SA 4)				-1.929.814,29	-2.062.400	132.585,71		
UA 130	Gewerbe-, Markt- und Lebensmittelpolizei	RA2021	VA2021	Differenz	RA2021	VA2021	Differenz	BWST	S/D
		Ergebnisrechnung			Finanzierungsrechnung				
SA 0 / SA 1	(0) Nettoergebnis (21 - 22) / Saldo (1) Geldfluss aus der operativen Gebarung (31 - 32)	-295.522,78	-293.500	-2.022,78	-285.457,11	-294.600	9.142,89		
SA 00	Nettoergebnis nach Zuweisung und Entnahmen von Haushaltsrücklagen (SA 0 +/- SU 23)	-295.522,78	-293.500	-2.022,78					
SA 2	Saldo (2) Geldfluss aus der investiven Gebarung (33 - 34)				-2.228,35	-1.500	-728,35		
SA 3	Saldo (3) Nettofinanzierungssaldo (SA 1 + SA 2)				-287.685,46	-296.100	8.414,54		
SA 4	Saldo (4) Geldfluss aus der Finanzierungstätigkeit (35 - 36)				0,00	0	0,00		
SA 5	Saldo (5) Geldfluss aus der voranschlagswirksamen Gebarung (SA 3 + SA 4)				-287.685,46	-296.100	8.414,54		
Ansatz 1300	Gewerbe-, Markt- und Lebensmittelpolizei	RA2021	VA2021	Differenz	RA2021	VA2021	Differenz	BWST	S/D
Konto		Ergebnisrechnung			Finanzierungsrechnung				
Operative Gebarung									
	1300 816000	Kostenbeiträge (-Ersätze) für sonstige Leistungen	0,00	2.000	-2.000,00	0,00	2.000	-2.000,00	1GPL
	1300 817200	Erträge aus der Auflösung von sonstigen Rückstellungen - nicht konsumierte Urlaube	0,00	3.800	-3.800,00				3BE

Ansatz 1300	Gewerbe-, Markt- und Lebensmittelpolizei	RA2021	VA2021	Differenz	RA2021	VA2021	Differenz	BWST	S/D
Konto		Ergebnisrechnung			Finanzierungsrechnung				
1300 817500	Erträge aus der Auflösung von sonstigen Rückstellungen - Jubiläumszuwendungen	757,09	4.900	-4.142,91				3BE	
1300 868000	Transfers von privaten Haushalten	320,00	1.000	-680,00	320,00	1.000	-680,00	1GPL	
1300 868010	Transfers von privaten Haushalten	420,00	2.500	-2.080,00	1.620,00	2.500	-880,00	1GPL	
SU 21 / SU 31	Summe Erträge / Einzahlungen operative Gebarung	1.497,09	14.200	-12.702,91	1.940,00	5.500	-3.560,00		
1300 400000	Geringwertige Wirtschaftsgüter (GWG)	134,95	800	-665,05	134,95	800	-665,05	1GPL	168
1300 400009	Geringwertige Wirtschaftsgüter - intern - Zentraler Service	0,00	200	-200,00	0,00	200	-200,00	MD	9958
1300 454000	Reinigungsmittel	0,00	200	-200,00	0,00	200	-200,00	1GPL	168
1300 456000	Schreib-, Zeichen- und sonstige Büromittel	0,00	200	-200,00	0,00	200	-200,00	1GPL	168
1300 456009	Schreib-, Zeichen- und sonstige Büromittel - intern - Zentraler Service	25,29	800	-774,71	25,29	800	-774,71	MD	9958
1300 458000	Mittel zur ärztlichen Betreuung und Gesundheitsvorsorge	0,00	100	-100,00	0,00	100	-100,00	1GPL	168
1300 459000	Sonstige Verbrauchsgüter	6,61	1.500	-1.493,39	6,61	1.500	-1.493,39	1GPL	168
1300 459009	Sonstige Verbrauchsgüter - intern - Zentraler Service	0,00	100	-100,00	0,00	100	-100,00	MD	9958
1300 500000	Geldbezüge, Beamte AV	60.882,81	61.100	-217,19	60.944,91	61.100	-155,09	MDPL	9940
1300 510000	Geldbezüge, Vertragsbedienstete AV	138.326,48	134.600	3.726,48	138.326,48	134.600	3.726,48	MDPL	9940
1300 522000	Geldbezüge, Angestellte nicht ganzjährig beschäftigt	1.650,95	0	1.650,95	1.650,95	0	1.650,95	MDPL	9940
1300 563000	Sonstige Aufwandsentschädigungen	168,24	0	168,24	168,24	0	168,24	MDPL	9940
1300 565000	Mehrleistungsvergütungen	1.507,40	6.100	-4.592,60	2.071,81	6.100	-4.028,19	MDPL	9940
1300 569000	Sonstige Nebengebühren	10.211,75	10.700	-488,25	10.218,30	10.700	-481,70	MDPL	9940
1300 580000	DGB zum Ausgleichsfonds für Familienbeihilfen	8.272,29	8.300	-27,71	8.296,99	8.300	-3,01	MDPL	9940
1300 581000	Dienstgeberbeiträge zur Alterssicherung	17.811,08	0	17.811,08	17.811,08	0	17.811,08	MDPL	9940
1300 581010	Dienstgeberbeiträge zur Alterssicherung - Betriebspension	3.165,56	2.100	1.065,56	3.165,56	2.100	1.065,56	MDPL	9940
1300 582000	Sonstige DGB zur sozialen Sicherheit	14.617,66	32.400	-17.782,34	14.657,76	32.400	-17.742,24	MDPL	9940
1300 591000	Dotierung von Rückstellungen für Abfertigungen	3.177,14	5.400	-2.222,86				3BE	9944
1300 593000	Dotierung von Rückstellungen für nicht konsumierte Urlaube	4.707,72	0	4.707,72				3BE	9944
1300 593100	Dotierung von Rückstellungen für nicht konsumierte Gleitzeit	162,72	0	162,72				3BE	
1300 618000	Instandhaltung von sonstigen Anlagen	0,00	600	-600,00	0,00	600	-600,00	1GPL	168
1300 631700	Telekommunikationsdienste - MDIT	777,41	900	-122,59	777,41	900	-122,59	MDIT	9947
1300 670000	Versicherungen	8,48	100	-91,52	8,48	100	-91,52	GG3V	9950
1300 680700	Planmäßige Abschreibung - Amts-, Betriebs- und Geschäftsausstattung	2.363,36	2.200	163,36				3BE	9969
1300 710000	Öffentliche Abgaben, ohne Gebühren gem. FAG	0,00	200	-200,00	0,00	200	-200,00	1GPL	
1300 724100	Reisegebühren (einschl. Km-Geld)	5.016,21	9.000	-3.983,79	5.153,83	9.000	-3.846,17	1GPL	168
1300 728000	Entgelte für sonstige Leistungen	3.861,55	3.600	261,55	3.814,25	3.600	214,25	1GPL	168
1300 728219	Entgelte für sonstige Leistungen - intern - Druckerei	149,50	200	-50,50	149,50	200	-50,50	MDIT	9955
1300 728509	Entgelte für sonstige Leistungen - intern - EDV	18.919,71	24.400	-5.480,29	18.919,71	24.400	-5.480,29	MDIT	9955
1300 728709	Entgelte für sonstige Leistungen - intern - Telefonanlage	1.095,00	1.100	-5,00	1.095,00	1.100	-5,00	MDIT	9957
1300 764000	Entschädigungen 2.1300.817000	0,00	800	-800,00	0,00	800	-800,00	1GPL	
SU 22 / SU 32	Summe Aufwendungen / Auszahlungen operative Gebarung	297.019,87	307.700	-10.680,13	287.397,11	300.100	-12.702,89		
SA 0 / SA 1	(0) Nettoergebnis (21 - 22) / Saldo (1) Geldfluss aus der operativen Gebarung (31 - 32)	-295.522,78	-293.500	-2.022,78	-285.457,11	-294.600	9.142,89		
SU 23	Summe Haushaltsrücklagen	0,00	0	0,00					

Ansatz 1300	Gewerbe-, Markt- und Lebensmittelpolizei	RA2021	VA2021	Differenz	RA2021	VA2021	Differenz	BWST	S/D
Konto		Ergebnisrechnung			Finanzierungsrechnung				
SA 00	Nettoergebnis nach Zuweisung und Entnahmen von Haushaltsrücklagen (SA 0 +/- SU 23)	-295.522,78	-293.500	-2.022,78					
Investive Gebarung									
SU 33	Summe Einzahlungen investive Gebarung				0,00	0	0,00		
1300 042000	Amts-, Betriebs- und Geschäftsausstattung				0,00	1.500	-1.500,00	1GPL	
1300 042220	Amts-, Betriebs- und Geschäftsausstattung				2.228,35	0	2.228,35	GG2	9973
SU 34	Summe Auszahlungen investive Gebarung				2.228,35	1.500	728,35		
SA 2	Saldo (2) Geldfluss aus der investiven Gebarung (33 - 34)				-2.228,35	-1.500	-728,35		
SA 3	Saldo (3) Nettofinanzierungssaldo (SA 1 + SA 2)				-287.685,46	-296.100	8.414,54		
Finanzierungstätigkeit									
SU 35	Summe Einzahlungen aus der Finanzierungstätigkeit				0,00	0	0,00		
SU 36	Summe Auszahlungen aus der Finanzierungstätigkeit				0,00	0	0,00		
SA 4	Saldo (4) Geldfluss aus der Finanzierungstätigkeit (35 - 36)				0,00	0	0,00		
SA 5	Saldo (5) Geldfluss aus der voranschlagswirksamen Gebarung (SA 3 + SA 4)				-287.685,46	-296.100	8.414,54		
UA 131	Bau- und Feuerpolizei	RA2021	VA2021	Differenz	RA2021	VA2021	Differenz	BWST	S/D
		Ergebnisrechnung			Finanzierungsrechnung				
SA 0 / SA 1	(0) Nettoergebnis (21 - 22) / Saldo (1) Geldfluss aus der operativen Gebarung (31 - 32)	-1.178.096,26	-1.313.500	135.403,74	-1.182.413,50	-1.282.000	99.586,50		
SA 00	Nettoergebnis nach Zuweisung und Entnahmen von Haushaltsrücklagen (SA 0 +/- SU 23)	-1.178.096,26	-1.313.500	135.403,74					
SA 2	Saldo (2) Geldfluss aus der investiven Gebarung (33 - 34)				-3.205,04	0	-3.205,04		
SA 3	Saldo (3) Nettofinanzierungssaldo (SA 1 + SA 2)				-1.185.618,54	-1.282.000	96.381,46		
SA 4	Saldo (4) Geldfluss aus der Finanzierungstätigkeit (35 - 36)				0,00	0	0,00		
SA 5	Saldo (5) Geldfluss aus der voranschlagswirksamen Gebarung (SA 3 + SA 4)				-1.185.618,54	-1.282.000	96.381,46		
Ansatz 1310	Bau- und Feuerpolizei	RA2021	VA2021	Differenz	RA2021	VA2021	Differenz	BWST	S/D
Konto		Ergebnisrechnung			Finanzierungsrechnung				
Operative Gebarung									
1310 816000	Kostenbeiträge (-Ersätze) für sonstige Leistungen	422,40	24.100	-23.677,60	2.612,40	24.100	-21.487,60	1BF	
1310 816500	Kostenbeiträge (-Ersätze) für Personal	11.263,68	0	11.263,68	11.263,68	0	11.263,68	MDP	
1310 817210	Erträge aus der Auflösung von sonstigen Rückstellungen - nicht konsumierte Gleitzeit	2.283,22	0	2.283,22				3BE	
1310 817500	Erträge aus der Auflösung von sonstigen Rückstellungen - Jubiläumsumwendungen	37.307,75	0	37.307,75				3BE	
1310 819000	Übrige nicht finanzierungswirk same Erträge	5.779,20	0	5.779,20				3BE	
1310 860501	Transfers von Bund, Bundesfonds u. -kammern	801,00	0	801,00	801,00	0	801,00	MDP	
SU 21 / SU 31	Summe Erträge / Einzahlungen operative Gebarung	57.857,25	24.100	33.757,25	14.677,08	24.100	-9.422,92		
1310 400000	Geringwertige Wirtschaftsgüter (GWG)	0,00	100	-100,00	0,00	100	-100,00	1BF	
1310 400009	Geringwertige Wirtschaftsgüter - intern - Zentraler Service	0,00	400	-400,00	0,00	400	-400,00	MD	9958

Ansatz 1310		Bau- und Feuerpolizei	RA2021	VA2021	Differenz	RA2021	VA2021	Differenz	BWST	S/D
Konto			Ergebnisrechnung			Finanzierungsrechnung				
1310	456009	Schreib-, Zeichen- und sonstige Büromittel - intern - Zentraler Service	40,00	3.000	-2.960,00	40,00	3.000	-2.960,00	MD	9958
1310	457009	Druckwerke - intern - Zentraler Service	12,00	1.000	-988,00	12,00	1.000	-988,00	MD	9958
1310	459009	Sonstige Verbrauchsgüter - intern - Zentraler Service	0,00	100	-100,00	0,00	100	-100,00	MD	9958
1310	500000	Geldbezüge, Beamte AV	299.857,47	310.400	-10.542,53	296.635,04	310.400	-13.764,96	MDPL	9940
1310	510000	Geldbezüge, Vertragsbedienstete AV	519.988,28	546.100	-26.111,72	519.988,28	546.100	-26.111,72	MDPL	9940
1310	520000	Geldbezüge, Angestellte ganzjährig beschäftigt	20.372,06	19.700	672,06	20.372,06	19.700	672,06	MDPL	9940
1310	522000	Geldbezüge, Angestellte nicht ganzjährig beschäftigt	9.817,10	0	9.817,10	9.817,10	0	9.817,10	MDPL	9940
1310	563000	Sonstige Aufwandsentschädigungen	1.333,35	1.800	-466,65	1.333,35	1.800	-466,65	MDPL	9940
1310	565000	Mehrleistungsvergütungen	10.190,43	11.300	-1.109,57	9.498,03	11.300	-1.801,97	MDPL	9940
1310	566000	Zuwendungen aus Anlass von Dienstjubiläen	43.575,92	42.200	1.375,92	25.233,64	42.200	-16.966,36	MDPL	9940
1310	569000	Sonstige Nebengebühren	21.983,68	23.400	-1.416,32	21.965,53	23.400	-1.434,47	MDPL	9940
1310	580000	DGB zum Ausgleichsfonds für Familienbeihilfen	28.606,83	30.100	-1.493,17	28.636,56	30.100	-1.463,44	MDPL	9940
1310	581000	Dienstgeberbeiträge zur Alterssicherung	71.429,66	0	71.429,66	71.429,66	0	71.429,66	MDPL	9940
1310	581010	Dienstgeberbeiträge zur Alterssicherung - Betriebspension	6.832,50	7.700	-867,50	6.832,50	7.700	-867,50	MDPL	9940
1310	582000	Sonstige DGB zur sozialen Sicherheit	65.940,58	141.700	-75.759,42	65.739,54	141.700	-75.960,46	MDPL	9940
1310	591000	Dotierung von Rückstellungen für Abfertigungen	7.768,63	14.200	-6.431,37				3BE	9944
1310	592000	Dotierung von Rückstellungen für Jubiläumszuwendungen	0,00	17.100	-17.100,00				3BE	9944
1310	593000	Dotierung von Rückstellungen für nicht konsumierte Urlaube	2.476,72	0	2.476,72				3BE	9944
1310	618000	Instandhaltung von sonstigen Anlagen	0,00	100	-100,00	0,00	100	-100,00	1BF	
1310	630000	Postdienste	31.953,44	38.000	-6.046,56	31.953,44	38.000	-6.046,56	MDIT	9949
1310	631700	Telekommunikationsdienste - MDIT	2.479,76	2.400	79,76	2.479,76	2.400	79,76	MDIT	9947
1310	640000	Rechts- und Beratungsaufwand	4.512,05	30.000	-25.487,95	4.910,45	30.000	-25.089,55	1BF	
1310	680700	Planmäßige Abschreibung - Amts-, Betriebs- und Geschäftsausstattung	397,96	200	197,96				3BE	9969
1310	690800	Abschreibung von Forderungen (Schadensfälle)	5.779,20	0	5.779,20				3BE	9951
1310	724100	Reisegebühren (einschl. Km-Geld)	2.850,53	5.500	-2.649,47	2.850,53	5.500	-2.649,47	1BF	
1310	728000	Entgelte für sonstige Leistungen	1.500,11	100	1.400,11	1.500,11	100	1.400,11	1BF	
1310	728009	Entgelte für sonstige Leistungen - intern - Wirtschaftshof	392,25	2.000	-1.607,75	0,00	2.000	-2.000,00	1BF	
1310	728219	Entgelte für sonstige Leistungen - intern - Druckerei	138,00	100	38,00	138,00	100	38,00	MDIT	9955
1310	728509	Entgelte für sonstige Leistungen - intern - EDV	73.015,00	86.100	-13.085,00	73.015,00	86.100	-13.085,00	MDIT	9955
1310	728709	Entgelte für sonstige Leistungen - intern - Telefonanlage	2.710,00	2.800	-90,00	2.710,00	2.800	-90,00	MDIT	9957
SU 22 / SU 32		Summe Aufwendungen / Auszahlungen operative Gebarung	1.235.953,51	1.337.600	-101.646,49	1.197.090,58	1.306.100	-109.009,42		
SA 0 / SA 1		(0) Nettoergebnis (21 - 22) / Saldo (1) Geldfluss aus der operativen Gebarung (31 - 32)	-1.178.096,26	-1.313.500	135.403,74	-1.182.413,50	-1.282.000	99.586,50		
SU 23		Summe Haushaltsrücklagen	0,00	0	0,00					
SA 00		Nettoergebnis nach Zuweisung und Entnahmen von Haushaltsrücklagen (SA 0 +/- SU 23)	-1.178.096,26	-1.313.500	135.403,74					
Investive Gebarung										
SU 33		Summe Einzahlungen investive Gebarung				0,00	0	0,00		
1310	042220	Amts-, Betriebs- und Geschäftsausstattung				3.205,04	0	3.205,04	GG2	9973
SU 34		Summe Auszahlungen investive Gebarung				3.205,04	0	3.205,04		

Ansatz 1310 Konto	Bau- und Feuerpolizei	RA2021	VA2021	Differenz	RA2021	VA2021	Differenz	BWST	S/D
		Ergebnisrechnung			Finanzierungsrechnung				
SA 2	Saldo (2) Geldfluss aus der investiven Gebarung (33 - 34)				-3.205,04	0	-3.205,04		
SA 3	Saldo (3) Nettofinanzierungssaldo (SA 1 + SA 2)				-1.185.618,54	-1.282.000	96.381,46		
Finanzierungstätigkeit									
SU 35	Summe Einzahlungen aus der Finanzierungstätigkeit				0,00	0	0,00		
SU 36	Summe Auszahlungen aus der Finanzierungstätigkeit				0,00	0	0,00		
SA 4	Saldo (4) Geldfluss aus der Finanzierungstätigkeit (35 - 36)				0,00	0	0,00		
SA 5	Saldo (5) Geldfluss aus der voranschlagswirksamen Gebarung (SA 3 + SA 4)				-1.185.618,54	-1.282.000	96.381,46		
UA 132									
Gesundheitspolizei		RA2021	VA2021	Differenz	RA2021	VA2021	Differenz	BWST	S/D
		Ergebnisrechnung			Finanzierungsrechnung				
SA 0 / SA 1	(0) Nettoergebnis (21 - 22) / Saldo (1) Geldfluss aus der operativen Gebarung (31 - 32)	-125.276,83	-82.100	-43.176,83	-128.652,58	-82.100	-46.552,58		
SA 00	Nettoergebnis nach Zuweisung und Entnahmen von Haushaltsrücklagen (SA 0 +/- SU 23)	-125.276,83	-82.100	-43.176,83					
SA 2	Saldo (2) Geldfluss aus der investiven Gebarung (33 - 34)				0,00	-200	200,00		
SA 3	Saldo (3) Nettofinanzierungssaldo (SA 1 + SA 2)				-128.652,58	-82.300	-46.352,58		
SA 4	Saldo (4) Geldfluss aus der Finanzierungstätigkeit (35 - 36)				0,00	0	0,00		
SA 5	Saldo (5) Geldfluss aus der voranschlagswirksamen Gebarung (SA 3 + SA 4)				-128.652,58	-82.300	-46.352,58		

Ansatz 1320		Gesundheitspolizei	RA2021	VA2021	Differenz	RA2021	VA2021	Differenz	BWST	S/D	
Konto			Ergebnisrechnung			Finanzierungsrechnung					
Operative Gebarung											
	1320	816000	Kostenbeiträge (-Ersätze) für sonstige Leistungen	0,00	80.000	-80.000,00	0,00	80.000	-80.000,00	1GPM	
	1320	860041	Transfers von Bund, Bundesfonds u. -kammern	11.610,00	0	11.610,00	11.610,00	0	11.610,00	MD	
SU 21 / SU 31		Summe Erträge / Einzahlungen operative Gebarung		11.610,00	80.000	-68.390,00	11.610,00	80.000	-68.390,00		
	1320	400000	Geringwertige Wirtschaftsgüter (GWG)	0,00	300	-300,00	0,00	300	-300,00	1GPM	
	1320	456000	Schreib-, Zeichen- und sonstige Büromittel	0,00	200	-200,00	0,00	200	-200,00	1GPM	317
	1320	457000	Druckwerke	0,00	100	-100,00	0,00	100	-100,00	1GPM	317
	1320	458000	Mittel zur ärztlichen Betreuung und Gesundheitsvorsorge	1.517,50	10.000	-8.482,50	1.650,47	10.000	-8.349,53	1GPM	317
	1320	459000	Sonstige Verbrauchsgüter	0,00	400	-400,00	0,00	400	-400,00	1GPM	317
	1320	618000	Instandhaltung von sonstigen Anlagen	0,00	200	-200,00	0,00	200	-200,00	1GPM	317
	1320	621000	Sonstige Transporte	621,60	200	421,60	621,60	200	421,60	1GPM	317
	1320	621009	Sonstige Transporte - intern - Wirtschaftshof	0,00	400	-400,00	0,00	400	-400,00	1GPM	364
	1320	640000	Rechts- und Beratungsaufwand	10.513,20	0	10.513,20	8.922,00	0	8.922,00	1GPM	317
	1320	728000	Entgelte für sonstige Leistungen	124.234,53	150.000	-25.765,47	129.068,51	150.000	-20.931,49	1GPM	317
	1320	728009	Entgelte für sonstige Leistungen - intern - Wirtschaftshof	0,00	300	-300,00	0,00	300	-300,00	1GPM	364
SU 22 / SU 32		Summe Aufwendungen / Auszahlungen operative Gebarung		136.886,83	162.100	-25.213,17	140.262,58	162.100	-21.837,42		
SA 0 / SA 1		(0) Nettoergebnis (21 - 22) / Saldo (1) Geldfluss aus der operativen Gebarung (31 - 32)		-125.276,83	-82.100	-43.176,83	-128.652,58	-82.100	-46.552,58		
SU 23		Summe Haushaltsrücklagen		0,00	0	0,00					
SA 00		Nettoergebnis nach Zuweisung und Entnahmen von Haushaltsrücklagen (SA 0 +/- SU 23)		-125.276,83	-82.100	-43.176,83					
Investive Gebarung											
SU 33		Summe Einzahlungen investive Gebarung					0,00	0	0,00		
	1320	042000	Amts-, Betriebs- und Geschäftsausstattung				0,00	200	-200,00	1GPM	
SU 34		Summe Auszahlungen investive Gebarung					0,00	200	-200,00		
SA 2		Saldo (2) Geldfluss aus der investiven Gebarung (33 - 34)					0,00	-200	200,00		
SA 3		Saldo (3) Nettofinanzierungssaldo (SA 1 + SA 2)					-128.652,58	-82.300	-46.352,58		
Finanzierungstätigkeit											
SU 35		Summe Einzahlungen aus der Finanzierungstätigkeit					0,00	0	0,00		
SU 36		Summe Auszahlungen aus der Finanzierungstätigkeit					0,00	0	0,00		
SA 4		Saldo (4) Geldfluss aus der Finanzierungstätigkeit (35 - 36)					0,00	0	0,00		
SA 5		Saldo (5) Geldfluss aus der voranschlagswirksamen Gebarung (SA 3 + SA 4)					-128.652,58	-82.300	-46.352,58		

UA 133	Veterinärpolizei	RA2021	VA2021	Differenz	RA2021	VA2021	Differenz	BWST	S/D
		Ergebnisrechnung			Finanzierungsrechnung				
SA 0 / SA 1	(0) Nettoergebnis (21 - 22) / Saldo (1) Geldfluss aus der operativen Gebarung (31 - 32)	-341.729,33	-388.800	47.070,67	-303.485,70	-401.600	98.114,30		
SA 00	Nettoergebnis nach Zuweisung und Entnahmen von Haushaltsrücklagen (SA 0 +/- SU 23)	-319.850,40	-388.800	68.949,60					
SA 2	Saldo (2) Geldfluss aus der investiven Gebarung (33 - 34)				-24.022,01	-65.000	40.977,99		
SA 3	Saldo (3) Nettofinanzierungssaldo (SA 1 + SA 2)				-327.507,71	-466.600	139.092,29		
SA 4	Saldo (4) Geldfluss aus der Finanzierungstätigkeit (35 - 36)				0,00	65.000	-65.000,00		
SA 5	Saldo (5) Geldfluss aus der voranschlagswirksamen Gebarung (SA 3 + SA 4)				-327.507,71	-401.600	74.092,29		

Ansatz 1330	Veterinärpolizei	RA2021	VA2021	Differenz	RA2021	VA2021	Differenz	BWST	S/D
Konto		Ergebnisrechnung			Finanzierungsrechnung				
Operative Gebarung									
1330 812000	Gebühren für sonstige Leistungen	78.843,25	70.000	8.843,25	76.712,15	70.000	6.712,15	1V	
1330 812100	Gebühren für sonstige Leistungen	45.278,10	44.000	1.278,10	48.596,78	44.000	4.596,78	1V	
1330 816000	Kostenbeiträge (-Ersätze) für sonstige Leistungen	34.735,31	35.700	-964,69	38.374,83	35.700	2.674,83	1V	
1330 817200	Erträge aus der Auflösung von sonstigen Rückstellungen - nicht konsumierte Urlaube	0,00	9.100	-9.100,00				3BE	
1330 817210	Erträge aus der Auflösung von sonstigen Rückstellungen - nicht konsumierte Gleitzeit	1.304,97	0	1.304,97				3BE	
1330 817500	Erträge aus der Auflösung von sonstigen Rückstellungen - Jubiläumswendungen	0,00	14.800	-14.800,00				3BE	
SU 21 / SU 31	Summe Erträge / Einzahlungen operative Gebarung	160.161,63	173.600	-13.438,37	163.683,76	149.700	13.983,76		
1330 400000	Geringwertige Wirtschaftsgüter (GWG)	521,67	800	-278,33	521,67	800	-278,33	1V	125
1330 400009	Geringwertige Wirtschaftsgüter - intern - Zentraler Service	0,00	100	-100,00	0,00	100	-100,00	MD	9958
1330 452000	Treibstoffe	486,63	700	-213,37	414,63	700	-285,37	1V	125
1330 453000	Schmier- und Schleifmittel	0,00	100	-100,00	0,00	100	-100,00	1V	125
1330 454000	Reinigungsmittel	530,31	600	-69,69	530,31	600	-69,69	1V	125
1330 455000	Chemische und sonstige artverwandte Mittel	10,00	100	-90,00	10,00	100	-90,00	1V	125
1330 456000	Schreib-, Zeichen- und sonstige Büromittel	0,00	100	-100,00	0,00	100	-100,00	1V	125
1330 456009	Schreib-, Zeichen- und sonstige Büromittel - intern - Zentraler Service	8,15	100	-91,85	8,15	100	-91,85	MD	9958
1330 457000	Druckwerke	0,00	100	-100,00	0,00	100	-100,00	1V	125
1330 458000	Mittel zur ärztlichen Betreuung und Gesundheitsvorsorge	28,10	600	-571,90	28,10	600	-571,90	1V	125
1330 459000	Sonstige Verbrauchsgüter	448,25	500	-51,75	448,25	500	-51,75	1V	125
1330 459009	Sonstige Verbrauchsgüter - intern - Zentraler Service	0,00	100	-100,00	0,00	100	-100,00	MD	9958
1330 501000	Geldbezüge, Beamte HV	54.403,76	52.500	1.903,76	54.459,13	52.500	1.959,13	MDPL	9940
1330 510000	Geldbezüge, Vertragsbedienstete AV	171.129,44	184.000	-12.870,56	171.129,44	184.000	-12.870,56	MDPL	9940
1330 511000	Geldbezüge, Vertragsbedienstete HV	28.181,49	41.000	-12.818,51	28.181,49	41.000	-12.818,51	MDPL	9940
1330 520000	Geldbezüge, Angestellte ganzjährig beschäftigt	29.585,54	32.600	-3.014,46	29.585,54	32.600	-3.014,46	MDPL	9940
1330 563000	Sonstige Aufwandsentschädigungen	1.401,65	1.700	-298,35	1.401,65	1.700	-298,35	MDPL	9940
1330 565000	Mehrleistungsvergütungen	17.228,83	24.300	-7.071,17	17.228,83	24.300	-7.071,17	MDPL	9940
1330 566000	Zuwendungen aus Anlass von Dienstjubiläen	14.730,16	14.700	30,16	0,00	14.700	-14.700,00	MDPL	9940

Ansatz 1330		Veterinärpolizei	RA2021	VA2021	Differenz	RA2021	VA2021	Differenz	BWST	S/D
Konto			Ergebnisrechnung			Finanzierungsrechnung				
1330	569000	Sonstige Nebengebühren	17.431,60	19.900	-2.468,40	17.436,38	19.900	-2.463,62	MDPL	9940
1330	580000	DGB zum Ausgleichsfonds für Familienbeihilfen	6.223,72	6.800	-576,28	6.223,72	6.800	-576,28	MDPL	9940
1330	581000	Dienstgeberbeiträge zur Alterssicherung	29.362,16	0	29.362,16	29.362,16	0	29.362,16	MDPL	9940
1330	581010	Dienstgeberbeiträge zur Alterssicherung - Betriebspension	3.352,01	3.000	352,01	3.352,01	3.000	352,01	MDPL	9940
1330	582000	Sonstige DGB zur sozialen Sicherheit	22.528,53	65.000	-42.471,47	22.531,53	65.000	-42.468,47	MDPL	9940
1330	591000	Dotierung von Rückstellungen für Abfertigungen	3.606,42	3.100	506,42				3BE	9944
1330	592000	Dotierung von Rückstellungen für Jubiläumswendungen	7.394,69	0	7.394,69				3BE	9944
1330	593000	Dotierung von Rückstellungen für nicht konsumierte Urlaube	7.396,90	5.200	2.196,90				3BE	9944
1330	600000	Energiebezüge - Strom	3.047,21	7.700	-4.652,79	3.047,21	7.700	-4.652,79	3BE	9965
1330	600300	Energiebezüge - Wärme	7.216,27	8.000	-783,73	7.216,27	8.000	-783,73	1V	
1330	614000	Instandhaltung von Gebäuden und Bauten	1.788,46	2.500	-711,54	1.699,30	2.500	-800,70	2HL	
1330	614120	Instandhaltung von Gebäuden und Bauten - Wartungen	403,14	700	-296,86	403,14	700	-296,86	2HL	9963
1330	617000	Instandhaltung von Fahrzeugen	415,00	600	-185,00	415,00	600	-185,00	1V	125
1330	618000	Instandhaltung von sonstigen Anlagen	39,90	100	-60,10	39,90	100	-60,10	1V	125
1330	618260	Instandhaltung von sonstigen Anlagen - 5F	0,00	100	-100,00	0,00	100	-100,00	5F	9964
1330	621000	Sonstige Transporte	0,00	100	-100,00	0,00	100	-100,00	1V	125
1330	630000	Postdienste	880,13	100	780,13	880,13	100	780,13	MDIT	9949
1330	631700	Telekommunikationsdienste - MDIT	485,30	500	-14,70	485,30	500	-14,70	MDIT	9947
1330	670000	Versicherungen	250,96	500	-249,04	250,96	500	-249,04	GG3V	9950
1330	680200	Planmäßige Abschreibung - Grundstückseinrichtungen u. Infrastruktur	0,00	800	-800,00				3BE	
1330	680300	Planmäßige Abschreibung - Gebäude und Bauten	557,67	200	357,67				3BE	
1330	680500	Planmäßige Abschreibung - Sonderanlagen	451,50	0	451,50				3BE	
1330	680600	Planmäßige Abschreibung - Technische Anlagen, Fahrzeuge und Maschinen	1.554,35	1.500	54,35				3BE	9969
1330	680700	Planmäßige Abschreibung - Amts-, Betriebs- und Geschäftsausstattung	127,09	100	27,09				3BE	9969
1330	690800	Abschreibung von Forderungen (Schadensfälle)	0,00	200	-200,00				3BE	9951
1330	700000	Miet- und Pachtaufwand	5.631,59	7.300	-1.668,41	5.703,67	7.300	-1.596,33	1V	125
1330	710000	Öffentliche Abgaben, ohne Gebühren gem. FAG	554,19	800	-245,81	554,19	800	-245,81	1V	
1330	710020	Öffentliche Abgaben, ohne Gebühren gem. FAG	523,78	600	-76,22	523,78	600	-76,22	GG3V	9950
1330	711000	Gebühren f.d.Ben.v.Gemeindeeinr. u. -anlagen gem. FAG	1.957,20	2.000	-42,80	1.957,20	2.000	-42,80	1V	
1330	724100	Reisegebühren (einschl. Km-Geld)	942,27	2.000	-1.057,73	1.098,93	2.000	-901,07	1V	125
1330	728000	Entgelte für sonstige Leistungen	17.052,48	24.100	-7.047,52	18.019,03	24.100	-6.080,97	1V	125
1330	728009	Entgelte für sonstige Leistungen - intern - Wirtschaftshof	0,00	100	-100,00	0,00	100	-100,00	1V	365
1330	728039	Entgelte für sonstige Leistungen - intern - Stadtgrün	0,00	400	-400,00	0,00	400	-400,00	1V	365
1330	728120	Entgelte für sonstige Leistungen - Überprüfungen	1.572,77	700	872,77	1.572,77	700	872,77	2HL	9963
1330	728129	Entgelte für sonstige Leistungen - intern - Gebäudereinigung	10.262,18	11.200	-937,82	10.262,18	11.200	-937,82	2HLR	9961
1330	728219	Entgelte für sonstige Leistungen - intern - Druckerei	30,82	100	-69,18	30,82	100	-69,18	MDIT	9955
1330	728509	Entgelte für sonstige Leistungen - intern - EDV	12.885,00	13.600	-715,00	12.885,00	13.600	-715,00	MDIT	9955
1330	728709	Entgelte für sonstige Leistungen - intern - Telefonanlage	528,00	600	-72,00	528,00	600	-72,00	MDIT	9957
1330	751001	Transfers an Länder, Landesfonds u. -kammern	16.743,69	17.500	-756,31	16.743,69	17.500	-756,31	1V	
SU 22 / SU 32		Summe Aufwendungen / Auszahlungen operative Gebarung	501.890,96	562.400	-60.509,04	467.169,46	551.300	-84.130,54		

Ansatz 1330	Veterinärpolizei	RA2021	VA2021	Differenz	RA2021	VA2021	Differenz	BWST	S/D
Konto		Ergebnisrechnung			Finanzierungsrechnung				
SA 0 / SA 1	(0) Nettoergebnis (21 - 22) / Saldo (1) Geldfluss aus der operativen Gebarung (31 - 32)	-341.729,33	-388.800	47.070,67	-303.485,70	-401.600	98.114,30		
1330 895122	Entnahmen von allgemeinen Haus haltsrücklagen	21.878,93	0	21.878,93				GG3V	
SU 23	Summe Haushaltsrücklagen	21.878,93	0	21.878,93					
SA 00	Nettoergebnis nach Zuweisung und Entnahmen von Haushaltsrücklagen (SA 0 +/- SU 23)	-319.850,40	-388.800	68.949,60					
Investive Gebarung									
SU 33	Summe Einzahlungen investive Gebarung				0,00	0	0,00		
1330 006400	Sonstige Grundstückseinrichtungen - Veterinärpolizei				0,00	50.000	-50.000,00	2HL	529
1330 010000	Gebäude und Bauten - Veterinärpolizei				24.022,01	0	24.022,01	2HL	
1330 010400	Gebäude und Bauten - Veterinärpolizei				0,00	15.000	-15.000,00	2HL	529
SU 34	Summe Auszahlungen investive Gebarung				24.022,01	65.000	-40.977,99		
SA 2	Saldo (2) Geldfluss aus der investiven Gebarung (33 - 34)				-24.022,01	-65.000	40.977,99		
SA 3	Saldo (3) Nettofinanzierungssaldo (SA 1 + SA 2)				-327.507,71	-466.600	139.092,29		
Finanzierungstätigkeit									
1330 346100	Investitionsdarlehen von Finanzunternehmen				0,00	65.000	-65.000,00	GG3D	
SU 35	Summe Einzahlungen aus der Finanzierungstätigkeit				0,00	65.000	-65.000,00		
SU 36	Summe Auszahlungen aus der Finanzierungstätigkeit				0,00	0	0,00		
SA 4	Saldo (4) Geldfluss aus der Finanzierungstätigkeit (35 - 36)				0,00	65.000	-65.000,00		
SA 5	Saldo (5) Geldfluss aus der voranschlagswirksamen Gebarung (SA 3 + SA 4)				-327.507,71	-401.600	74.092,29		
UA 139	Sonstige Einrichtungen und Maßnahmen	RA2021	VA2021	Differenz	RA2021	VA2021	Differenz	BWST	S/D
		Ergebnisrechnung			Finanzierungsrechnung				
SA 0 / SA 1	(0) Nettoergebnis (21 - 22) / Saldo (1) Geldfluss aus der operativen Gebarung (31 - 32)	-350,00	-400	50,00	-350,00	-400	50,00		
SA 00	Nettoergebnis nach Zuweisung und Entnahmen von Haushaltsrücklagen (SA 0 +/- SU 23)	-350,00	-400	50,00					
SA 2	Saldo (2) Geldfluss aus der investiven Gebarung (33 - 34)				0,00	0	0,00		
SA 3	Saldo (3) Nettofinanzierungssaldo (SA 1 + SA 2)				-350,00	-400	50,00		
SA 4	Saldo (4) Geldfluss aus der Finanzierungstätigkeit (35 - 36)				0,00	0	0,00		
SA 5	Saldo (5) Geldfluss aus der voranschlagswirksamen Gebarung (SA 3 + SA 4)				-350,00	-400	50,00		

Ansatz 1390 Konto	Sonstige Einrichtungen und Maßnahmen	RA2021	VA2021	Differenz	RA2021	VA2021	Differenz	BWST	S/D
		Ergebnisrechnung			Finanzierungsrechnung				
Operative Gebarung									
SU 21 / SU 31	Summe Erträge / Einzahlungen operative Gebarung	0,00	0	0,00	0,00	0	0,00		
1390 757000	Transfers an private Organisationen ohne Erwerbszweck	350,00	400	-50,00	350,00	400	-50,00	4K	
SU 22 / SU 32	Summe Aufwendungen / Auszahlungen operative Gebarung	350,00	400	-50,00	350,00	400	-50,00		
SA 0 / SA 1	(0) Nettoergebnis (21 - 22) / Saldo (1) Geldfluss aus der operativen Gebarung (31 - 32)	-350,00	-400	50,00	-350,00	-400	50,00		
SU 23	Summe Haushaltsrücklagen	0,00	0	0,00					
SA 00	Nettoergebnis nach Zuweisung und Entnahmen von Haushaltsrücklagen (SA 0 +/- SU 23)	-350,00	-400	50,00					
Investive Gebarung									
SU 33	Summe Einzahlungen investive Gebarung				0,00	0	0,00		
SU 34	Summe Auszahlungen investive Gebarung				0,00	0	0,00		
SA 2	Saldo (2) Geldfluss aus der investiven Gebarung (33 - 34)				0,00	0	0,00		
SA 3	Saldo (3) Nettofinanzierungssaldo (SA 1 + SA 2)				-350,00	-400	50,00		
Finanzierungstätigkeit									
SU 35	Summe Einzahlungen aus der Finanzierungstätigkeit				0,00	0	0,00		
SU 36	Summe Auszahlungen aus der Finanzierungstätigkeit				0,00	0	0,00		
SA 4	Saldo (4) Geldfluss aus der Finanzierungstätigkeit (35 - 36)				0,00	0	0,00		
SA 5	Saldo (5) Geldfluss aus der voranschlagswirksamen Gebarung (SA 3 + SA 4)				-350,00	-400	50,00		
A 16	Feuerwehrwesen	RA2021	VA2021	Differenz	RA2021	VA2021	Differenz	BWST	S/D
		Ergebnisrechnung			Finanzierungsrechnung				
SA 0 / SA 1	(0) Nettoergebnis (21 - 22) / Saldo (1) Geldfluss aus der operativen Gebarung (31 - 32)	-2.308.707,14	-2.207.600	-101.107,14	-1.857.275,92	-1.892.400	35.124,08		
SA 00	Nettoergebnis nach Zuweisung und Entnahmen von Haushaltsrücklagen (SA 0 +/- SU 23)	-3.105.858,07	-2.207.600	-898.258,07					
SA 2	Saldo (2) Geldfluss aus der investiven Gebarung (33 - 34)				365.796,61	-337.200	702.996,61		
SA 3	Saldo (3) Nettofinanzierungssaldo (SA 1 + SA 2)				-1.491.479,31	-2.229.600	738.120,69		
SA 4	Saldo (4) Geldfluss aus der Finanzierungstätigkeit (35 - 36)				190.328,60	592.000	-401.671,40		
SA 5	Saldo (5) Geldfluss aus der voranschlagswirksamen Gebarung (SA 3 + SA 4)				-1.301.150,71	-1.637.600	336.449,29		

UA 160	Feuerwehrrinspektorat	RA2021	VA2021	Differenz	RA2021	VA2021	Differenz	BWST	S/D
		Ergebnisrechnung			Finanzierungsrechnung				
SA 0 / SA 1	(0) Nettoergebnis (21 - 22) / Saldo (1) Geldfluss aus der operativen Gebarung (31 - 32)	-8,58	0	-8,58	0,00	0	0,00		
SA 00	Nettoergebnis nach Zuweisung und Entnahmen von Haushaltsrücklagen (SA 0 +/- SU 23)	-8,58	0	-8,58					
SA 2	Saldo (2) Geldfluss aus der investiven Gebarung (33 - 34)				0,00	0	0,00		
SA 3	Saldo (3) Nettofinanzierungssaldo (SA 1 + SA 2)				0,00	0	0,00		
SA 4	Saldo (4) Geldfluss aus der Finanzierungstätigkeit (35 - 36)				0,00	0	0,00		
SA 5	Saldo (5) Geldfluss aus der voranschlagswirksamen Gebarung (SA 3 + SA 4)				0,00	0	0,00		
Ansatz 1600	Feuerwehrrinspektorat	RA2021	VA2021	Differenz	RA2021	VA2021	Differenz	BWST	S/D
Konto		Ergebnisrechnung			Finanzierungsrechnung				
Operative Gebarung									
SU 21 / SU 31	Summe Erträge / Einzahlungen operative Gebarung	0,00	0	0,00	0,00	0	0,00		
1600 680700	Planmäßige Abschreibung - Amts-, Betriebs- und Geschäftsausstattung	8,58	0	8,58				3BE	9969
SU 22 / SU 32	Summe Aufwendungen / Auszahlungen operative Gebarung	8,58	0	8,58	0,00	0	0,00		
SA 0 / SA 1	(0) Nettoergebnis (21 - 22) / Saldo (1) Geldfluss aus der operativen Gebarung (31 - 32)	-8,58	0	-8,58	0,00	0	0,00		
SU 23	Summe Haushaltsrücklagen	0,00	0	0,00					
SA 00	Nettoergebnis nach Zuweisung und Entnahmen von Haushaltsrücklagen (SA 0 +/- SU 23)	-8,58	0	-8,58					
Investive Gebarung									
SU 33	Summe Einzahlungen investive Gebarung				0,00	0	0,00		
SU 34	Summe Auszahlungen investive Gebarung				0,00	0	0,00		
SA 2	Saldo (2) Geldfluss aus der investiven Gebarung (33 - 34)				0,00	0	0,00		
SA 3	Saldo (3) Nettofinanzierungssaldo (SA 1 + SA 2)				0,00	0	0,00		
Finanzierungstätigkeit									
SU 35	Summe Einzahlungen aus der Finanzierungstätigkeit				0,00	0	0,00		
SU 36	Summe Auszahlungen aus der Finanzierungstätigkeit				0,00	0	0,00		
SA 4	Saldo (4) Geldfluss aus der Finanzierungstätigkeit (35 - 36)				0,00	0	0,00		
SA 5	Saldo (5) Geldfluss aus der voranschlagswirksamen Gebarung (SA 3 + SA 4)				0,00	0	0,00		

UA 163	Freiwillige Feuerwehren	RA2021	VA2021	Differenz	RA2021	VA2021	Differenz	BWST	S/D
		Ergebnisrechnung			Finanzierungsrechnung				
SA 0 / SA 1	(0) Nettoergebnis (21 - 22) / Saldo (1) Geldfluss aus der operativen Gebarung (31 - 32)	-2.308.698,56	-2.207.600	-101.098,56	-1.857.275,92	-1.892.400	35.124,08		
SA 00	Nettoergebnis nach Zuweisung und Entnahmen von Haushaltsrücklagen (SA 0 +/- SU 23)	-3.105.849,49	-2.207.600	-898.249,49					
SA 2	Saldo (2) Geldfluss aus der investiven Gebarung (33 - 34)				365.796,61	-337.200	702.996,61		
SA 3	Saldo (3) Nettofinanzierungssaldo (SA 1 + SA 2)				-1.491.479,31	-2.229.600	738.120,69		
SA 4	Saldo (4) Geldfluss aus der Finanzierungstätigkeit (35 - 36)				190.328,60	592.000	-401.671,40		
SA 5	Saldo (5) Geldfluss aus der voranschlagswirksamen Gebarung (SA 3 + SA 4)				-1.301.150,71	-1.637.600	336.449,29		
Ansatz 1630	Freiwillige Feuerwehren	RA2021	VA2021	Differenz	RA2021	VA2021	Differenz	BWST	S/D
Konto		Ergebnisrechnung			Finanzierungsrechnung				
Operative Gebarung									
1630 803100	Veräußerungen von technischen Anlagen, Fahrzeugen und Maschinen	22.153,00	10.000	12.153,00				5F	
1630 808000	Veräußerungen von Waren	443,20	0	443,20	395,60	0	395,60	5F	
1630 811100	Miet- und Pächtertrag	3.742,00	5.300	-1.558,00	4.660,56	5.300	-639,44	5F	
1630 811109	Miet- und Pächtertrag - intern	840,00	7.900	-7.060,00	840,00	7.900	-7.060,00	5F	
1630 813000	Erträge aus der Auflösung von Investitionszuschüssen (Kapitaltransfers)	185.889,52	487.300	-301.410,48				3BE	
1630 816000	Kostenbeiträge (-Ersätze) für sonstige Leistungen	330.243,42	287.100	43.143,42	319.797,83	287.100	32.697,83	5F	
1630 816009	Kostenbeiträge (-Ersätze) für sonstige Leistungen	3.129,40	15.500	-12.370,60	3.317,40	15.500	-12.182,60	5F	
1630 816010	Kostenbeiträge (-Ersätze) für Stromkosten -1.1630.600010	0,00	0	0,00	933,28	0	933,28	2HL	
1630 816600	Kostenbeiträge (-Ersätze) für sonstige Leistungen	0,00	0	0,00	39,12	0	39,12	5F	
1630 817500	Erträge aus der Auflösung von sonstigen Rückstellungen - Jubiläumsumwendungen	0,00	14.800	-14.800,00				3BE	
1630 819000	Übrige nicht finanzierungswirk same Erträge	565,80	0	565,80				3BE	
1630 828000	Rückersätze von Aufwendungen	0,00	100	-100,00	0,00	100	-100,00	5F	
1630 829000	Sonstige Erträge - 1.1630.617100	49.300,00	100	49.200,00	49.300,00	100	49.200,00	5F	
1630 863001	Transfers von sonstigen Trägern öffentlichen Rechts und Sozialversicherungsträgern	35.580,00	15.500	20.080,00	35.580,00	15.500	20.080,00	5F	
1630 867000	Transfers von privaten Organisationen ohne Erwerbszweck	24.241,50	0	24.241,50	22.063,50	0	22.063,50	5F	
SU 21 / SU 31	Summe Erträge / Einzahlungen operative Gebarung	656.127,84	843.600	-187.472,16	436.927,29	331.500	105.427,29		
1630 400000	Geringwertige Wirtschaftsgüter (GWG)	103.286,30	104.300	-1.013,70	110.327,42	104.300	6.027,42	5F	176
1630 400009	Geringwertige Wirtschaftsgüter - intern - Zentraler Service	0,00	100	-100,00	0,00	100	-100,00	MD	9958
1630 400100	Geringwertige Wirtschaftsgüter (GWG)	19.213,50	19.500	-286,50	15.671,10	19.500	-3.828,90	5F	176
1630 413400	Handelswaren zur unentgeltlichen Weitergabe	1.520,68	3.500	-1.979,32	1.520,68	3.500	-1.979,32	5F	176
1630 451000	Brennstoffe	0,00	700	-700,00	0,00	700	-700,00	5F	176
1630 452000	Treibstoffe	30.102,45	28.000	2.102,45	34.473,69	28.000	6.473,69	5F	176
1630 453000	Schmier- und Schleifmittel	2.537,63	7.000	-4.462,37	3.361,31	7.000	-3.638,69	5F	176
1630 454000	Reinigungsmittel	6.331,37	5.500	831,37	6.281,15	5.500	781,15	5F	176
1630 455000	Chemische und sonstige artverwandte Mittel	4.845,31	3.000	1.845,31	4.845,31	3.000	1.845,31	5F	176
1630 456000	Schreib-, Zeichen- und sonstige Büromittel	727,98	1.500	-772,02	727,98	1.500	-772,02	5F	176

Ansatz 1630		Freiwillige Feuerwehren	RA2021	VA2021	Differenz	RA2021	VA2021	Differenz	BWST	S/D
Konto			Ergebnisrechnung			Finanzierungsrechnung				
1630	456009	Schreib-, Zeichen- und sonstige Büromittel - intern - Zentraler Service	26,38	1.200	-1.173,62	26,38	1.200	-1.173,62	MD	9958
1630	457000	Druckwerke	675,94	500	175,94	675,94	500	175,94	5F	176
1630	458000	Mittel zur ärztlichen Betreuung und Gesundheitsvorsorge	3.442,97	400	3.042,97	3.442,97	400	3.042,97	5F	176
1630	459000	Sonstige Verbrauchsgüter	15.959,49	6.800	9.159,49	16.178,96	6.800	9.378,96	5F	176
1630	459009	Sonstige Verbrauchsgüter - intern - Zentraler Service	0,00	100	-100,00	0,00	100	-100,00	MD	9958
1630	500000	Geldbezüge, Beamte AV	141.817,62	142.600	-782,38	142.373,46	142.600	-226,54	MDPL	9940
1630	501000	Geldbezüge, Beamte HV	46.400,38	46.400	0,38	46.523,71	46.400	123,71	MDPL	9940
1630	510000	Geldbezüge, Vertragsbedienstete AV	297.079,07	287.600	9.479,07	297.079,07	287.600	9.479,07	MDPL	9940
1630	511000	Geldbezüge, Vertragsbedienstete HV	218.186,31	221.800	-3.613,69	218.186,31	221.800	-3.613,69	MDPL	9940
1630	563000	Sonstige Aufwandsentschädigungen	3.363,72	3.400	-36,28	3.367,73	3.400	-32,27	MDPL	9940
1630	565000	Mehrleistungsvergütungen	137.657,41	136.500	1.157,41	137.812,19	136.500	1.312,19	MDPL	9940
1630	569000	Sonstige Nebengebühren	70.668,04	66.100	4.568,04	70.697,76	66.100	4.597,76	MDPL	9940
1630	580000	DGB zum Ausgleichsfonds für Familienbeihilfen	32.607,25	33.100	-492,75	32.641,07	33.100	-458,93	MDPL	9940
1630	581000	Dienstgeberbeiträge zur Alterssicherung	84.079,94	0	84.079,94	84.079,94	0	84.079,94	MDPL	9940
1630	581010	Dienstgeberbeiträge zur Alterssicherung - Betriebspension	4.198,62	3.600	598,62	4.198,62	3.600	598,62	MDPL	9940
1630	582000	Sonstige DGB zur sozialen Sicherheit	75.857,49	162.300	-86.442,51	75.900,15	162.300	-86.399,85	MDPL	9940
1630	591000	Dotierung von Rückstellungen für Abfertigungen	5.927,57	7.300	-1.372,43				3BE	9944
1630	592000	Dotierung von Rückstellungen für Jubiläumswendungen	14.035,81	0	14.035,81				3BE	9944
1630	593000	Dotierung von Rückstellungen für nicht konsumierte Urlaube	20.968,95	1.100	19.868,95				3BE	9944
1630	593100	Dotierung von Rückstellungen für nicht konsumierte Gleitzeit	527,94	0	527,94				3BE	
1630	600000	Energiebezüge - Strom	106.942,60	88.000	18.942,60	100.867,68	88.000	12.867,68	3BE	9965
1630	600100	Energiebezüge - Gas	4.280,49	4.000	280,49	4.280,49	4.000	280,49	5F	
1630	600300	Energiebezüge - Wärme	57.439,65	60.000	-2.560,35	57.439,65	60.000	-2.560,35	5F	
1630	612000	Instandhaltung von Wasser- und Abwasserbauten und -anlagen	1.186,00	1.000	186,00	1.186,00	1.000	186,00	5F	176
1630	613000	Instandhaltung von sonstigen Grundstückseinrichtungen	5.853,08	5.000	853,08	5.853,08	5.000	853,08	5F	176
1630	614000	Instandhaltung von Gebäuden und Bauten	66.096,71	68.500	-2.403,29	77.176,97	68.500	8.676,97	5F	176
1630	614120	Instandhaltung von Gebäuden und Bauten - Wartungen	4.517,72	4.500	17,72	3.809,04	4.500	-690,96	2HL	9963
1630	614840	Instandhaltung von Gebäuden und Bauten - Hauptfeuerwache	0,00	0	0,00	24.975,95	0	24.975,95	2HL	
1630	616000	Instandh.von Maschinen u.masch.Anlagen	12.673,76	14.500	-1.826,24	12.598,47	14.500	-1.901,53	5F	176
1630	617000	Instandhaltung von Fahrzeugen	135.158,92	92.800	42.358,92	188.175,68	92.800	95.375,68	5F	176
1630	617100	Instandhaltung von Fahrzeugen - 2.1630.829000	0,00	100	-100,00	0,00	100	-100,00	5F	176
1630	618000	Instandhaltung von sonstigen Anlagen	33.030,26	32.400	630,26	30.944,39	32.400	-1.455,61	5F	176
1630	618260	Instandhaltung von sonstigen Anlagen - 5F	0,00	100	-100,00	0,00	100	-100,00	5F	9964
1630	619000	Instandhaltung von Sonderanlagen	2.136,94	4.600	-2.463,06	2.136,94	4.600	-2.463,06	5F	176
1630	620000	Transporte durch die Bahn	0,00	500	-500,00	0,00	500	-500,00	5F	176
1630	621000	Sonstige Transporte	411,65	2.500	-2.088,35	411,65	2.500	-2.088,35	5F	176
1630	630000	Postdienste	1.760,25	1.000	760,25	1.760,25	1.000	760,25	MDIT	9949
1630	631000	Telekommunikationsdienste	9.130,18	13.500	-4.369,82	10.055,85	13.500	-3.444,15	5F	176
1630	631700	Telekommunikationsdienste - MDIT	2.272,58	2.400	-127,42	2.272,58	2.400	-127,42	MDIT	9947
1630	650000	Zinsen für Finanzschulden - in Euro	7.884,85	6.500	1.384,85	7.884,85	6.500	1.384,85	GG3D	9943
1630	670000	Versicherungen	15.497,95	16.300	-802,05	15.497,95	16.300	-802,05	GG3V	9950

Ansatz 1630		Freiwillige Feuerwehren	RA2021	VA2021	Differenz	RA2021	VA2021	Differenz	BWST	S/D
Konto			Ergebnisrechnung			Finanzierungsrechnung				
1630	680100	Planmäßige Abschreibung - Immaterielle Vermögenswerte	1.984,38	3.900	-1.915,62				3BE	9969
1630	680200	Planmäßige Abschreibung - Grundstückseinrichtungen u. Infrastruktur	330,26	7.800	-7.469,74				3BE	9969
1630	680300	Planmäßige Abschreibung - Gebäude und Bauten	226.732,33	205.900	20.832,33				3BE	9969
1630	680400	Planmäßige Abschreibung - Wasser- und Abwasserbauten und Anlagen	58,80	500	-441,20				3BE	9969
1630	680500	Planmäßige Abschreibung - Sonderanlagen	7.012,79	14.700	-7.687,21				3BE	9969
1630	680600	Planmäßige Abschreibung - Technische Anlagen, Fahrzeuge und Maschinen	279.341,13	421.700	-142.358,87				3BE	9969
1630	680700	Planmäßige Abschreibung - Amts-, Betriebs- und Geschäftsausstattung	63.772,55	42.400	21.372,55				3BE	9969
1630	683000	Verluste aus dem Abgang von Sachanlagen und immateriellen Vermögenswerten	244,57	0	244,57				3BE	9970
1630	690800	Abschreibung von Forderungen (Schadensfälle)	791,32	200	591,32				3BE	9951
1630	700000	Miet- und Pachtaufwand	13.405,61	18.500	-5.094,39	13.405,61	18.500	-5.094,39	5F	
1630	700090	Miet- und Pachtaufwand - VIV	67.479,22	68.700	-1.220,78	67.479,22	68.700	-1.220,78	GG3R	9952
1630	710000	Öffentliche Abgaben, ohne Gebühren gem. FAG	9.346,80	12.500	-3.153,20	7.269,98	12.500	-5.230,02	5F	
1630	711000	Gebühren f.d.Ben.v.Gemeindeeinr. u. -anlagen gem. FAG	14.654,76	17.000	-2.345,24	14.315,75	17.000	-2.684,25	5F	
1630	723000	Amtspauschalien und Repräsentationsaufwendungen	2.727,20	2.800	-72,80	3.127,20	2.800	327,20	5F	
1630	723010	Amtspauschalien und Repräsentationsaufwendungen	0,00	2.000	-2.000,00	1.233,00	2.000	-767,00	5F	
1630	724100	Reisegebühren (einschl. Km-Geld)	1.711,70	4.000	-2.288,30	1.711,70	4.000	-2.288,30	5F	176
1630	728000	Entgelte für sonstige Leistungen	148.283,97	186.700	-38.416,03	151.054,33	186.700	-35.645,67	5F	176
1630	728009	Entgelte für sonstige Leistungen - intern - Wirtschaftshof	0,00	3.500	-3.500,00	124,50	3.500	-3.375,50	5F	342
1630	728039	Entgelte für sonstige Leistungen - intern - Stadtgrün	75,00	1.500	-1.425,00	75,00	1.500	-1.425,00	5F	342
1630	728120	Entgelte für sonstige Leistungen - Überprüfungen	16.140,06	25.400	-9.259,94	24.743,65	25.400	-656,35	2HL	9963
1630	728129	Entgelte für sonstige Leistungen - intern - Gebäudereinigung	52.457,50	57.300	-4.842,50	52.457,50	57.300	-4.842,50	2HLR	9961
1630	728219	Entgelte für sonstige Leistungen - intern - Druckerei	57,04	200	-142,96	57,04	200	-142,96	MDIT	9955
1630	728320	Entgelte für sonstige Leistungen - Energieausweis	0,00	900	-900,00	0,00	900	-900,00	2HL	9968
1630	728509	Entgelte für sonstige Leistungen - intern - EDV	47.245,00	63.500	-16.255,00	47.245,00	63.500	-16.255,00	MDIT	9955
1630	728709	Entgelte für sonstige Leistungen - intern - Telefonanlage	2.602,00	2.700	-98,00	2.602,00	2.700	-98,00	MDIT	9957
1630	728840	Entgelte für sonstige Leistungen - Feuerwehrzentrum	2.392,62	100	2.292,62	2.392,62	100	2.292,62	2HL	501
1630	754001	Transfers an sonst. Träger des öffentl.Rechts	11.725,98	12.600	-874,02	11.725,98	12.600	-874,02	5F	
1630	755090	Transfers an Unternehmen (ohne Finanzunternehmen) und andere - VIV	10.444,14	11.200	-755,86	10.444,14	11.200	-755,86	GG3R	9952
1630	757000	Transfers an private Organisationen ohne Erwerbszweck	2.500,00	5.100	-2.600,00	2.500,00	5.100	-2.600,00	5F	
1630	768000	Sonstige lfd.Transfers an private Haushalte	22.798,62	24.000	-1.201,38	22.518,62	24.000	-1.481,38	5F	
1630	775000	Kap.Transfers an Unternehmungen	0,00	100	-100,00				5F	
1630	775090	Kap.Transfers an Unternehmungen - VIV	121.564,74	121.700	-135,26				GG3R	9952
SU 22 / SU 32		Summe Aufwendungen / Auszahlungen operative Gebarung	2.936.199,80	3.051.200	-115.000,20	2.294.203,21	2.223.900	70.303,21		
SA 0 / SA 1		(0) Nettoergebnis (21 - 22) / Saldo (1) Geldfluss aus der operativen Gebarung (31 - 32)	-2.280.071,96	-2.207.600	-72.471,96	-1.857.275,92	-1.892.400	35.124,08		
1630	794912	Rücklage (Geb.R.) - KT Bund	1.106.818,76	0	1.106.818,76				GG3R	
1630	895122	Rücklage (Kap.R.) - Kapitalrücklage Kelag	309.667,83	0	309.667,83				GG3K	

Ansatz 1630	Freiwillige Feuerwehren	RA2021	VA2021	Differenz	RA2021	VA2021	Differenz	BWST	S/D
Konto		Ergebnisrechnung			Finanzierungsrechnung				
SU 23	Summe Haushaltsrücklagen	-797.150,93	0	-797.150,93					
SA 00	Nettoergebnis nach Zuweisung und Entnahmen von Haushaltsrücklagen (SA 0 +/- SU 23)	-3.077.222,89	-2.207.600	-869.622,89					
Investive Gebarung									
1630 300901	Kapitaltransfers von Bund, KIP-Förderung				1.203.500,00	535.000	668.500,00	GG3	
1630 301901	Kapitaltransfers von Ländern, KIP-Förderung				0,00	400.000	-400.000,00	GG3	
1630 303001	Kapitaltransfers von sonst. Trägern des öffentl. Rechtes und Sozialversicherungsträgern				0,00	8.700	-8.700,00	5F	
1630 303301	Kapitaltransfers von sonst. Trägern des öffentl. Rechtes und Sozialversicherungsträgern				337.750,00	175.000	162.750,00	5F	
1630 307000	Kapitaltransfers von privaten Haushalten und Organisationen ohne Erwerbszweck				0,00	8.700	-8.700,00	5F	
1630 307010	Kapitaltransfers von privaten Haushalten und Organisationen ohne Erwerbszweck				25.880,80	0	25.880,80	5F	
1630 803100	Veräußerungen von technischen Anlagen, Fahrzeugen und Maschinen				22.153,00	10.000	12.153,00	5F	
SU 33	Summe Einzahlungen investive Gebarung				1.589.283,80	1.137.400	451.883,80		
1630 000100	Bebaute Grundstücke				823,45	0	823,45	GG3D	
1630 004000	Wasser- und Abwasserbauten und -anlagen				1.470,00	1.800	-330,00	5F	
1630 006000	Sonstige Grundstückseinrichtungen				0,00	2.500	-2.500,00	5F	
1630 006840	Sonstige Grundstückseinrichtungen - Feuerwehrzentrum				0,00	100	-100,00	2HL	501
1630 010000	Gebäude und Bauten - Hauptfeuerwache - VE 382				2.699,99	9.500	-6.800,01	5F	
1630 010100	Gebäude und Bauten				2.470,33	0	2.470,33	GG3D	
1630 010840	Gebäude und Bauten - Feuerwehrzentrum				123.309,32	171.400	-48.090,68	2HL	501
1630 010910	Gebäude und Bauten - FF Hauptfeuerwache				155.500,66	0	155.500,66	2HL	
1630 020000	Maschinen und maschinelle Anlagen				24.271,06	24.000	271,06	5F	298
1630 020100	Maschinen und maschinelle Anlagen				13.851,60	17.000	-3.148,40	5F	
1630 040000	Fahrzeuge				31.896,34	32.500	-603,66	5F	298
1630 040100	Fahrzeuge				634.550,89	640.000	-5.449,11	5F	
1630 042000	Amts-, Betriebs- und Geschäftsausstattung				74.646,09	53.900	20.746,09	5F	
1630 061760	Im Bau befindliche Gebäude und Bauten - FF Perau				35.641,92	400.000	-364.358,08	2HL	
1630 070000	Aktivierungsfähige Rechte				790,80	100	690,80	5F	176
1630 775000	Kap.Transfers an Unternehmungen				0,00	100	-100,00	5F	
1630 775090	Kap.Transfers an Unternehmungen - VIV				121.564,74	121.700	-135,26	GG3R	9952
SU 34	Summe Auszahlungen investive Gebarung				1.223.487,19	1.474.600	-251.112,81		
SA 2	Saldo (2) Geldfluss aus der investiven Gebarung (33 - 34)				365.796,61	-337.200	702.996,61		
SA 3	Saldo (3) Nettofinanzierungssaldo (SA 1 + SA 2)				-1.491.479,31	-2.229.600	738.120,69		
Finanzierungstätigkeit									
1630 346100	Investitionsdarlehen von Finanzunternehmen				269.500,89	643.600	-374.099,11	GG3D	
SU 35	Summe Einzahlungen aus der Finanzierungstätigkeit				269.500,89	643.600	-374.099,11		
1630 346100	Investitionsdarlehen (Tilgung) - Finanzunternehmen				79.172,29	51.600	27.572,29	GG3D	9943

Ansatz 1630	Freiwillige Feuerwehren	RA2021	VA2021	Differenz	RA2021	VA2021	Differenz	BWST	S/D
Konto		Ergebnisrechnung			Finanzierungsrechnung				
SU 36	Summe Auszahlungen aus der Finanzierungstätigkeit				79.172,29	51.600	27.572,29		
SA 4	Saldo (4) Geldfluss aus der Finanzierungstätigkeit (35 - 36)				190.328,60	592.000	-401.671,40		
SA 5	Saldo (5) Geldfluss aus der voranschlagswirksamen Gebarung (SA 3 + SA 4)				-1.301.150,71	-1.637.600	336.449,29		
Ansatz 1631	FREIWILLIGE FEUERWEHREN NEUBAUTEN	RA2021	VA2021	Differenz	RA2021	VA2021	Differenz	BWST	S/D
Konto		Ergebnisrechnung			Finanzierungsrechnung				
Operative Gebarung									
SU 21 / SU 31	Summe Erträge / Einzahlungen operative Gebarung	0,00	0	0,00	0,00	0	0,00		
1631 680100	Planmäßige Abschreibung - Immaterielle Vermögensswerte	1.239,94	0	1.239,94				3BE	9969
1631 680300	Planmäßige Abschreibung - Gebäude und Bauten	27.386,66	0	27.386,66				3BE	9969
SU 22 / SU 32	Summe Aufwendungen / Auszahlungen operative Gebarung	28.626,60	0	28.626,60	0,00	0	0,00		
SA 0 / SA 1	(0) Nettoergebnis (21 - 22) / Saldo (1) Geldfluss aus der operativen Gebarung (31 - 32)	-28.626,60	0	-28.626,60	0,00	0	0,00		
SU 23	Summe Haushaltsrücklagen	0,00	0	0,00					
SA 00	Nettoergebnis nach Zuweisung und Entnahmen von Haushaltsrücklagen (SA 0 +/- SU 23)	-28.626,60	0	-28.626,60					
Investive Gebarung									
SU 33	Summe Einzahlungen investive Gebarung				0,00	0	0,00		
SU 34	Summe Auszahlungen investive Gebarung				0,00	0	0,00		
SA 2	Saldo (2) Geldfluss aus der investiven Gebarung (33 - 34)				0,00	0	0,00		
SA 3	Saldo (3) Nettofinanzierungssaldo (SA 1 + SA 2)				0,00	0	0,00		
Finanzierungstätigkeit									
SU 35	Summe Einzahlungen aus der Finanzierungstätigkeit				0,00	0	0,00		
SU 36	Summe Auszahlungen aus der Finanzierungstätigkeit				0,00	0	0,00		
SA 4	Saldo (4) Geldfluss aus der Finanzierungstätigkeit (35 - 36)				0,00	0	0,00		
SA 5	Saldo (5) Geldfluss aus der voranschlagswirksamen Gebarung (SA 3 + SA 4)				0,00	0	0,00		
A 17	Katastrophendienst	RA2021	VA2021	Differenz	RA2021	VA2021	Differenz	BWST	S/D
		Ergebnisrechnung			Finanzierungsrechnung				
SA 0 / SA 1	(0) Nettoergebnis (21 - 22) / Saldo (1) Geldfluss aus der operativen Gebarung (31 - 32)	-34.058,30	-28.700	-5.358,30	-17.049,16	-26.800	9.750,84		
SA 00	Nettoergebnis nach Zuweisung und Entnahmen von Haushaltsrücklagen (SA 0 +/- SU 23)	-34.058,30	-28.700	-5.358,30					
SA 2	Saldo (2) Geldfluss aus der investiven Gebarung (33 - 34)				-205.264,32	-46.100	-159.164,32		
SA 3	Saldo (3) Nettofinanzierungssaldo (SA 1 + SA 2)				-222.313,48	-72.900	-149.413,48		
SA 4	Saldo (4) Geldfluss aus der Finanzierungstätigkeit (35 - 36)				144.841,80	0	144.841,80		
SA 5	Saldo (5) Geldfluss aus der voranschlagswirksamen Gebarung (SA 3 + SA 4)				-77.471,68	-72.900	-4.571,68		

UA 179	Sonstige Einrichtungen und Maßnahmen	RA2021	VA2021	Differenz	RA2021	VA2021	Differenz	BWST	S/D
		Ergebnisrechnung			Finanzierungsrechnung				
SA 0 / SA 1	(0) Nettoergebnis (21 - 22) / Saldo (1) Geldfluss aus der operativen Gebarung (31 - 32)	-34.058,30	-28.700	-5.358,30	-17.049,16	-26.800	9.750,84		
SA 00	Nettoergebnis nach Zuweisung und Entnahmen von Haushaltsrücklagen (SA 0 +/- SU 23)	-34.058,30	-28.700	-5.358,30					
SA 2	Saldo (2) Geldfluss aus der investiven Gebarung (33 - 34)				-205.264,32	-46.100	-159.164,32		
SA 3	Saldo (3) Nettofinanzierungssaldo (SA 1 + SA 2)				-222.313,48	-72.900	-149.413,48		
SA 4	Saldo (4) Geldfluss aus der Finanzierungstätigkeit (35 - 36)				144.841,80	0	144.841,80		
SA 5	Saldo (5) Geldfluss aus der voranschlagswirksamen Gebarung (SA 3 + SA 4)				-77.471,68	-72.900	-4.571,68		
Ansatz 1790	Sonstige Einrichtungen und Maßnahmen	RA2021	VA2021	Differenz	RA2021	VA2021	Differenz	BWST	S/D
Konto		Ergebnisrechnung			Finanzierungsrechnung				
Operative Gebarung									
SU 21 / SU 31	Summe Erträge / Einzahlungen operative Gebarung	0,00	0	0,00	0,00	0	0,00		
1790 400000	Geringwertige Wirtschaftsgüter (GWG)	1.408,38	1.000	408,38	1.362,49	1.000	362,49	5F	102
1790 413400	Handelswaren zur unentgeltlichen Weitergabe	0,00	600	-600,00	0,00	600	-600,00	5F	102
1790 454000	Reinigungsmittel	0,00	500	-500,00	0,00	500	-500,00	5F	102
1790 458000	Mittel zur ärztlichen Betreuung und Gesundheitsvorsorge	0,00	100	-100,00	0,00	100	-100,00	5F	102
1790 459000	Sonstige Verbrauchsgüter	7.680,27	1.800	5.880,27	7.680,27	1.800	5.880,27	5F	102
1790 618000	Instandhaltung von sonstigen Anlagen	0,00	1.000	-1.000,00	0,00	1.000	-1.000,00	5F	102
1790 621000	Sonstige Transporte	0,00	100	-100,00	0,00	100	-100,00	BGMB	
1790 631000	Telekommunikationsdienste	0,00	100	-100,00	0,00	100	-100,00	5F	102
1790 680500	Planmäßige Abschreibung - Sonderanlagen	1.823,04	0	1.823,04				3BE	
1790 680600	Planmäßige Abschreibung - Technische Anlagen, Fahrzeuge und Maschinen	10.162,09	700	9.462,09				3BE	9969
1790 680700	Planmäßige Abschreibung - Amts-, Betriebs- und Geschäftsausstattung	4.978,12	1.200	3.778,12				3BE	9969
1790 700000	Miet- und Pachtaufwand	0,00	100	-100,00	0,00	100	-100,00	5F	102
1790 724100	Reisegebühren (einschl. Km-Geld)	0,00	500	-500,00	0,00	500	-500,00	5F	102
1790 728000	Entgelte für sonstige Leistungen	3.006,40	17.800	-14.793,60	3.006,40	17.800	-14.793,60	5F	102
1790 728009	Entgelte für sonstige Leistungen - intern - Wirtschaftshof	0,00	1.000	-1.000,00	0,00	1.000	-1.000,00	5F	
1790 728100	Entgelte für sonstige Leistungen	0,00	2.000	-2.000,00	0,00	2.000	-2.000,00	5W	
1790 728109	Entgelte für sonstige Leistungen - intern - Wirtschaftshof	0,00	100	-100,00	0,00	100	-100,00	BGMB	
1790 757000	Transfers an private Organisationen ohne Erwerbszweck	5.000,00	100	4.900,00	5.000,00	100	4.900,00	BGMB	
SU 22 / SU 32	Summe Aufwendungen / Auszahlungen operative Gebarung	34.058,30	28.700	5.358,30	17.049,16	26.800	-9.750,84		
SA 0 / SA 1	(0) Nettoergebnis (21 - 22) / Saldo (1) Geldfluss aus der operativen Gebarung (31 - 32)	-34.058,30	-28.700	-5.358,30	-17.049,16	-26.800	9.750,84		
SU 23	Summe Haushaltsrücklagen	0,00	0	0,00					
SA 00	Nettoergebnis nach Zuweisung und Entnahmen von Haushaltsrücklagen (SA 0 +/- SU 23)	-34.058,30	-28.700	-5.358,30					
Investive Gebarung									
SU 33	Summe Einzahlungen investive Gebarung				0,00	0	0,00		

Ansatz 1790 Konto	Sonstige Einrichtungen und Maßnahmen	RA2021	VA2021	Differenz	RA2021	VA2021	Differenz	BWST	S/D
		Ergebnisrechnung			Finanzierungsrechnung				
1790 020000	Maschinen und maschinelle Anlagen				8.580,07	8.600	-19,93	5F	
1790 020010	Maschinen und maschinelle Anlagen				144.841,80	0	144.841,80	5F	598
1790 042000	Amts-, Betriebs- und Geschäftsausstattung				27.535,25	24.800	2.735,25	5F	
1790 050000	Sonderanlagen				24.307,20	12.500	11.807,20	5F	
1790 070000	Aktivierungsfähige Rechte (immaterielle Vermögenswerte)				0,00	200	-200,00	5F	
SU 34	Summe Auszahlungen investive Gebarung				205.264,32	46.100	159.164,32		
SA 2	Saldo (2) Geldfluss aus der investiven Gebarung (33 - 34)				-205.264,32	-46.100	-159.164,32		
SA 3	Saldo (3) Nettofinanzierungssaldo (SA 1 + SA 2)				-222.313,48	-72.900	-149.413,48		
Finanzierungstätigkeit									
1790 346100	Investitionsdarlehen von Finan zunternehmen				144.841,80	0	144.841,80	GG3D	
SU 35	Summe Einzahlungen aus der Finanzierungstätigkeit				144.841,80	0	144.841,80		
SU 36	Summe Auszahlungen aus der Finanzierungstätigkeit				0,00	0	0,00		
SA 4	Saldo (4) Geldfluss aus der Finanzierungstätigkeit (35 - 36)				144.841,80	0	144.841,80		
SA 5	Saldo (5) Geldfluss aus der voranschlagswirksamen Gebarung (SA 3 + SA 4)				-77.471,68	-72.900	-4.571,68		
A 18	Landesverteidigung	RA2021	VA2021	Differenz	RA2021	VA2021	Differenz	BWST	S/D
		Ergebnisrechnung			Finanzierungsrechnung				
SA 0 / SA 1	(0) Nettoergebnis (21 - 22) / Saldo (1) Geldfluss aus der operativen Gebarung (31 - 32)	-6.000,00	-15.900	9.900,00	-6.000,00	-15.900	9.900,00		
SA 00	Nettoergebnis nach Zuweisung und Entnahmen von Haushaltsrücklagen (SA 0 +/- SU 23)	-6.000,00	-15.900	9.900,00					
SA 2	Saldo (2) Geldfluss aus der investiven Gebarung (33 - 34)				0,00	0	0,00		
SA 3	Saldo (3) Nettofinanzierungssaldo (SA 1 + SA 2)				-6.000,00	-15.900	9.900,00		
SA 4	Saldo (4) Geldfluss aus der Finanzierungstätigkeit (35 - 36)				0,00	0	0,00		
SA 5	Saldo (5) Geldfluss aus der voranschlagswirksamen Gebarung (SA 3 + SA 4)				-6.000,00	-15.900	9.900,00		
UA 180	Zivilschutz	RA2021	VA2021	Differenz	RA2021	VA2021	Differenz	BWST	S/D
		Ergebnisrechnung			Finanzierungsrechnung				
SA 0 / SA 1	(0) Nettoergebnis (21 - 22) / Saldo (1) Geldfluss aus der operativen Gebarung (31 - 32)	-6.000,00	-15.900	9.900,00	-6.000,00	-15.900	9.900,00		
SA 00	Nettoergebnis nach Zuweisung und Entnahmen von Haushaltsrücklagen (SA 0 +/- SU 23)	-6.000,00	-15.900	9.900,00					
SA 2	Saldo (2) Geldfluss aus der investiven Gebarung (33 - 34)				0,00	0	0,00		
SA 3	Saldo (3) Nettofinanzierungssaldo (SA 1 + SA 2)				-6.000,00	-15.900	9.900,00		
SA 4	Saldo (4) Geldfluss aus der Finanzierungstätigkeit (35 - 36)				0,00	0	0,00		
SA 5	Saldo (5) Geldfluss aus der voranschlagswirksamen Gebarung (SA 3 + SA 4)				-6.000,00	-15.900	9.900,00		

Ansatz 1800	Zivilschutz	RA2021	VA2021	Differenz	RA2021	VA2021	Differenz	BWST	S/D
Konto		Ergebnisrechnung			Finanzierungsrechnung				
Operative Gebarung									
SU 21 / SU 31	Summe Erträge / Einzahlungen operative Gebarung	0,00	0	0,00	0,00	0	0,00		
1800 413400	Handelswaren zur unentgeltlichen Weitergabe	0,00	1.000	-1.000,00	0,00	1.000	-1.000,00	5F	123
1800 454000	Reinigungsmittel	0,00	1.600	-1.600,00	0,00	1.600	-1.600,00	5F	
1800 457000	Druckwerke	0,00	100	-100,00	0,00	100	-100,00	5F	123
1800 458000	Mittel zur ärztlichen Betreuung und Gesundheitsvorsorge	0,00	1.000	-1.000,00	0,00	1.000	-1.000,00	5F	
1800 459000	Sonstige Verbrauchsgüter	0,00	1.000	-1.000,00	0,00	1.000	-1.000,00	5F	123
1800 600000	Energiebezüge - Strom	0,00	100	-100,00	0,00	100	-100,00	3BE	9965
1800 630000	Postdienste	0,00	100	-100,00	0,00	100	-100,00	MDIT	9949
1800 691000	Schadensfälle	0,00	100	-100,00	0,00	100	-100,00	5F	123
1800 700000	Miet- und Pachtaufwand	0,00	500	-500,00	0,00	500	-500,00	5F	123
1800 710000	Öffentliche Abgaben, ohne Gebühren gem. FAG	0,00	200	-200,00	0,00	200	-200,00	5F	123
1800 728000	Entgelte für sonstige Leistungen	0,00	4.000	-4.000,00	0,00	4.000	-4.000,00	5F	123
1800 728009	Entgelte für sonstige Leistungen - intern - Wirtschaftshof	0,00	200	-200,00	0,00	200	-200,00	5F	
1800 757000	Transfers an private Organisationen ohne Erwerbszweck	6.000,00	6.000	0,00	6.000,00	6.000	0,00	5F	
SU 22 / SU 32	Summe Aufwendungen / Auszahlungen operative Gebarung	6.000,00	15.900	-9.900,00	6.000,00	15.900	-9.900,00		
SA 0 / SA 1	(0) Nettoergebnis (21 - 22) / Saldo (1) Geldfluss aus der operativen Gebarung (31 - 32)	-6.000,00	-15.900	9.900,00	-6.000,00	-15.900	9.900,00		
SU 23	Summe Haushaltsrücklagen	0,00	0	0,00					
SA 00	Nettoergebnis nach Zuweisung und Entnahmen von Haushaltsrücklagen (SA 0 +/- SU 23)	-6.000,00	-15.900	9.900,00					
Investive Gebarung									
SU 33	Summe Einzahlungen investive Gebarung				0,00	0	0,00		
SU 34	Summe Auszahlungen investive Gebarung				0,00	0	0,00		
SA 2	Saldo (2) Geldfluss aus der investiven Gebarung (33 - 34)				0,00	0	0,00		
SA 3	Saldo (3) Nettofinanzierungssaldo (SA 1 + SA 2)				-6.000,00	-15.900	9.900,00		
Finanzierungstätigkeit									
SU 35	Summe Einzahlungen aus der Finanzierungstätigkeit				0,00	0	0,00		
SU 36	Summe Auszahlungen aus der Finanzierungstätigkeit				0,00	0	0,00		
SA 4	Saldo (4) Geldfluss aus der Finanzierungstätigkeit (35 - 36)				0,00	0	0,00		
SA 5	Saldo (5) Geldfluss aus der voranschlagswirksamen Gebarung (SA 3 + SA 4)				-6.000,00	-15.900	9.900,00		

Detailnachweis der Konten

Einzelplan 2	Unterricht, Erziehung, Sport und Wissenschaft (Länder und Gemeinden)	RA2021	VA2021	Differenz	RA2021	VA2021	Differenz	BWST	S/D
		Ergebnisrechnung			Finanzierungsrechnung				
SA 0 / SA 1	(0) Nettoergebnis (21 - 22) / Saldo (1) Geldfluss aus der operativen Gebarung (31 - 32)	-26.331.755,05	-26.698.300	366.544,95	-21.879.677,29	-22.221.500	341.822,71		
SA 00	Nettoergebnis nach Zuweisung und Entnahmen von Haushaltsrücklagen (SA 0 +/- SU 23)	-29.407.338,13	-26.698.300	-2.709.038,13					
SA 2	Saldo (2) Geldfluss aus der investiven Gebarung (33 - 34)				2.266.644,47	-8.795.900	11.062.544,47		
SA 3	Saldo (3) Nettofinanzierungssaldo (SA 1 + SA 2)				-19.613.032,82	-31.017.400	11.404.367,18		
SA 4	Saldo (4) Geldfluss aus der Finanzierungstätigkeit (35 - 36)				-2.983.289,69	7.262.200	-10.245.489,69		
SA 5	Saldo (5) Geldfluss aus der voranschlagswirksamen Gebarung (SA 3 + SA 4)				-22.596.322,51	-23.755.200	1.158.877,49		
A 20	Gesonderte Verwaltung	RA2021	VA2021	Differenz	RA2021	VA2021	Differenz	BWST	S/D
		Ergebnisrechnung			Finanzierungsrechnung				
SA 0 / SA 1	(0) Nettoergebnis (21 - 22) / Saldo (1) Geldfluss aus der operativen Gebarung (31 - 32)	-2.075.400,50	-2.154.300	78.899,50	-2.061.809,05	-2.113.200	51.390,95		
SA 00	Nettoergebnis nach Zuweisung und Entnahmen von Haushaltsrücklagen (SA 0 +/- SU 23)	-1.775.400,50	-2.154.300	378.899,50					
SA 2	Saldo (2) Geldfluss aus der investiven Gebarung (33 - 34)				-52.300,00	-35.000	-17.300,00		
SA 3	Saldo (3) Nettofinanzierungssaldo (SA 1 + SA 2)				-2.114.109,05	-2.148.200	34.090,95		
SA 4	Saldo (4) Geldfluss aus der Finanzierungstätigkeit (35 - 36)				-22.455,70	291.700	-314.155,70		
SA 5	Saldo (5) Geldfluss aus der voranschlagswirksamen Gebarung (SA 3 + SA 4)				-2.136.564,75	-1.856.500	-280.064,75		
UA 200	Schulamt	RA2021	VA2021	Differenz	RA2021	VA2021	Differenz	BWST	S/D
		Ergebnisrechnung			Finanzierungsrechnung				
SA 0 / SA 1	(0) Nettoergebnis (21 - 22) / Saldo (1) Geldfluss aus der operativen Gebarung (31 - 32)	-334.546,32	-340.200	5.653,68	-325.652,80	-333.800	8.147,20		
SA 00	Nettoergebnis nach Zuweisung und Entnahmen von Haushaltsrücklagen (SA 0 +/- SU 23)	-334.546,32	-340.200	5.653,68					
SA 2	Saldo (2) Geldfluss aus der investiven Gebarung (33 - 34)				0,00	0	0,00		
SA 3	Saldo (3) Nettofinanzierungssaldo (SA 1 + SA 2)				-325.652,80	-333.800	8.147,20		
SA 4	Saldo (4) Geldfluss aus der Finanzierungstätigkeit (35 - 36)				0,00	0	0,00		
SA 5	Saldo (5) Geldfluss aus der voranschlagswirksamen Gebarung (SA 3 + SA 4)				-325.652,80	-333.800	8.147,20		
Ansatz 2000	Schulamt	RA2021	VA2021	Differenz	RA2021	VA2021	Differenz	BWST	S/D
Konto		Ergebnisrechnung			Finanzierungsrechnung				
Operative Gebarung									
2000 817200	Erträge aus der Auflösung von sonstigen Rückstellungen - nicht konsumierte Urlaube	508,68	0	508,68				3BE	
2000 817210	Erträge aus der Auflösung von sonstigen Rückstellungen - nicht konsumierte Gleitzeit	180,94	0	180,94				3BE	

Ansatz 2000	Schulamt	RA2021	VA2021	Differenz	RA2021	VA2021	Differenz	BWST	S/D
Konto		Ergebnisrechnung			Finanzierungsrechnung				
2000 817500	Erträge aus der Auflösung von sonstigen Rückstellungen - Jubiläumswendungen	0,00	3.300	-3.300,00				3BE	
SU 21 / SU 31	Summe Erträge / Einzahlungen operative Gebarung	689,62	3.300	-2.610,38	0,00	0	0,00		
2000 400009	Geringwertige Wirtschaftsgüter - intern - Zentraler Service	0,00	200	-200,00	0,00	200	-200,00	MD	9958
2000 413400	Handelswaren zur unentgeltlichen Weitergabe	60,00	500	-440,00	60,00	500	-440,00	4S	
2000 456009	Schreib-, Zeichen- und sonstige Büromittel - intern - Zentraler Service	1,69	900	-898,31	1,69	900	-898,31	MD	9958
2000 457000	Druckwerke	52,00	100	-48,00	52,00	100	-48,00	4S	
2000 459009	Sonstige Verbrauchsgüter - intern - Zentraler Service	0,00	100	-100,00	0,00	100	-100,00	MD	9958
2000 500000	Geldbezüge, Beamte AV	74.381,72	74.600	-218,28	74.572,91	74.600	-27,09	MDPL	9940
2000 510000	Geldbezüge, Vertragsbedienstete AV	172.317,51	173.200	-882,49	172.317,51	173.200	-882,49	MDPL	9940
2000 565000	Mehrleistungsvergütungen	81,05	600	-518,95	81,05	600	-518,95	MDPL	9940
2000 569000	Sonstige Nebengebühren	3.222,07	1.600	1.622,07	3.222,07	1.600	1.622,07	MDPL	9940
2000 580000	DGB zum Ausgleichsfonds für Familienbeihilfen	9.712,06	9.700	12,06	9.719,51	9.700	19,51	MDPL	9940
2000 581000	Dienstgeberbeiträge zur Alterssicherung	18.830,51	0	18.830,51	18.830,51	0	18.830,51	MDPL	9940
2000 581010	Dienstgeberbeiträge zur Alterssicherung - Betriebspension	3.055,35	2.900	155,35	3.055,35	2.900	155,35	MDPL	9940
2000 582000	Sonstige DGB zur sozialen Sicherheit	16.804,41	35.900	-19.095,59	16.814,16	35.900	-19.085,84	MDPL	9940
2000 591000	Dotierung von Rückstellungen für Abfertigungen	5.538,82	4.800	738,82				3BE	9944
2000 592000	Dotierung von Rückstellungen für Jubiläumswendungen	3.934,19	0	3.934,19				3BE	9944
2000 593000	Dotierung von Rückstellungen für nicht konsumierte Urlaube	0,00	4.500	-4.500,00				3BE	9944
2000 631700	Telekommunikationsdienste - MDIT	2.397,22	2.300	97,22	2.397,22	2.300	97,22	MDIT	9947
2000 680700	Planmäßige Abschreibung - Amts-, Betriebs- und Geschäftsausstattung	318,52	400	-81,48				3BE	9969
2000 724100	Reisegebühren (einschl. Km-Geld)	230,14	700	-469,86	230,14	700	-469,86	4S	
2000 728219	Entgelte für sonstige Leistungen - intern - Druckerei	92,00	500	-408,00	92,00	500	-408,00	MDIT	9955
2000 728509	Entgelte für sonstige Leistungen - intern - EDV	21.596,68	27.300	-5.703,32	21.596,68	27.300	-5.703,32	MDIT	9955
2000 728709	Entgelte für sonstige Leistungen - intern - Telefonanlage	2.610,00	2.700	-90,00	2.610,00	2.700	-90,00	MDIT	9957
SU 22 / SU 32	Summe Aufwendungen / Auszahlungen operative Gebarung	335.235,94	343.500	-8.264,06	325.652,80	333.800	-8.147,20		
SA 0 / SA 1	(0) Nettoergebnis (21 - 22) / Saldo (1) Geldfluss aus der operativen Gebarung (31 - 32)	-334.546,32	-340.200	5.653,68	-325.652,80	-333.800	8.147,20		
SU 23	Summe Haushaltsrücklagen	0,00	0	0,00					
SA 00	Nettoergebnis nach Zuweisung und Entnahmen von Haushaltsrücklagen (SA 0 +/- SU 23)	-334.546,32	-340.200	5.653,68					
Investive Gebarung									
SU 33	Summe Einzahlungen investive Gebarung				0,00	0	0,00		
SU 34	Summe Auszahlungen investive Gebarung				0,00	0	0,00		
SA 2	Saldo (2) Geldfluss aus der investiven Gebarung (33 - 34)				0,00	0	0,00		
SA 3	Saldo (3) Nettofinanzierungssaldo (SA 1 + SA 2)				-325.652,80	-333.800	8.147,20		
Finanzierungstätigkeit									
SU 35	Summe Einzahlungen aus der Finanzierungstätigkeit				0,00	0	0,00		
SU 36	Summe Auszahlungen aus der Finanzierungstätigkeit				0,00	0	0,00		
SA 4	Saldo (4) Geldfluss aus der Finanzierungstätigkeit (35 - 36)				0,00	0	0,00		

Ansatz 2000 Konto	Schulamt	RA2021	VA2021	Differenz	RA2021	VA2021	Differenz	BWST	S/D
		Ergebnisrechnung			Finanzierungsrechnung				
SA 5	Saldo (5) Geldfluss aus der voranschlagswirksamen Gebarung (SA 3 + SA 4)				-325.652,80	-333.800	8.147,20		

UA 202	Sportamt	RA2021	VA2021	Differenz	RA2021	VA2021	Differenz	BWST	S/D
		Ergebnisrechnung			Finanzierungsrechnung				
SA 0 / SA 1	(0) Nettoergebnis (21 - 22) / Saldo (1) Geldfluss aus der operativen Gebarung (31 - 32)	-1.740.854,18	-1.814.100	73.245,82	-1.736.156,25	-1.779.400	43.243,75		
SA 00	Nettoergebnis nach Zuweisung und Entnahmen von Haushaltsrücklagen (SA 0 +/- SU 23)	-1.440.854,18	-1.814.100	373.245,82					
SA 2	Saldo (2) Geldfluss aus der investiven Gebarung (33 - 34)				-52.300,00	-35.000	-17.300,00		
SA 3	Saldo (3) Nettofinanzierungssaldo (SA 1 + SA 2)				-1.788.456,25	-1.814.400	25.943,75		
SA 4	Saldo (4) Geldfluss aus der Finanzierungstätigkeit (35 - 36)				-22.455,70	291.700	-314.155,70		
SA 5	Saldo (5) Geldfluss aus der voranschlagswirksamen Gebarung (SA 3 + SA 4)				-1.810.911,95	-1.522.700	-288.211,95		

Ansatz 2020 Konto	Sportamt	RA2021	VA2021	Differenz	RA2021	VA2021	Differenz	BWST	S/D
		Ergebnisrechnung			Finanzierungsrechnung				
Operative Gebarung									
2020 816550	Kostenbeiträge (-Ersätze) für Personal	24.951,41	0	24.951,41	24.951,41	0	24.951,41	MDPB	
2020 817200	Erträge aus der Auflösung von sonstigen Rückstellungen - nicht konsumierte Urlaube	0,00	1.900	-1.900,00				3BE	
2020 817400	Erträge aus der Auflösung von sonstigen Rückstellungen - Abfertigungen	26.494,75	0	26.494,75				3BE	
2020 817500	Erträge aus der Auflösung von sonstigen Rückstellungen - Jubiläumszuwendungen	2.427,87	2.200	227,87				3BE	
SU 21 / SU 31	Summe Erträge / Einzahlungen operative Gebarung	53.874,03	4.100	49.774,03	24.951,41	0	24.951,41		
2020 400000	Geringwertige Wirtschaftsgüter (GWG)	677,02	2.000	-1.322,98	1.707,10	2.000	-292,90	5FS	204
2020 400009	Geringwertige Wirtschaftsgüter - intern - Zentraler Service	0,00	100	-100,00	0,00	100	-100,00	MD	9958
2020 413400	Handelswaren zur unentgeltlichen Weitergabe	6.341,39	10.000	-3.658,61	6.341,39	10.000	-3.658,61	5FS	204
2020 456009	Schreib-, Zeichen- und sonstige Büromittel - intern - Zentraler Service	41,26	400	-358,74	41,26	400	-358,74	MD	9958
2020 457000	Druckwerke	56,28	100	-43,72	56,28	100	-43,72	5FS	204
2020 459009	Sonstige Verbrauchsgüter - intern - Zentraler Service	0,00	100	-100,00	0,00	100	-100,00	MD	9958
2020 500000	Geldbezüge, Beamte AV	72.538,36	78.800	-6.261,64	71.717,29	78.800	-7.082,71	MDPL	9940
2020 510000	Geldbezüge, Vertragsbedienstete AV	129.586,35	130.400	-813,65	129.586,35	130.400	-813,65	MDPL	9940
2020 511000	Geldbezüge, Vertragsbedienstete HV	3.646,98	400	3.246,98	3.646,98	400	3.246,98	MDPL	9940
2020 563000	Sonstige Aufwandsentschädigungen	840,96	800	40,96	840,96	800	40,96	MDPL	9940
2020 565000	Mehrleistungsvergütungen	110,17	200	-89,83	110,17	200	-89,83	MDPL	9940
2020 569000	Sonstige Nebengebühren	2.989,53	3.400	-410,47	2.951,80	3.400	-448,20	MDPL	9940
2020 580000	DGB zum Ausgleichsfonds für Familienbeihilfen	5.918,71	5.300	618,71	5.885,33	5.300	585,33	MDPL	9940
2020 581000	Dienstgeberbeiträge zur Alterssicherung	22.123,60	0	22.123,60	22.123,60	0	22.123,60	MDPL	9940
2020 581010	Dienstgeberbeiträge zur Alterssicherung - Betriebspension	2.443,81	1.800	643,81	2.443,81	1.800	643,81	MDPL	9940

Ansatz 2020	Sportamt	RA2021	VA2021	Differenz	RA2021	VA2021	Differenz	BWST	S/D
Konto		Ergebnisrechnung			Finanzierungsrechnung				
2020 582000	Sonstige DGB zur sozialen Sicherheit	18.001,58	31.700	-13.698,42	17.959,78	31.700	-13.740,22	MDPL	9940
2020 591000	Dotierung von Rückstellungen für Abfertigungen	0,00	3.600	-3.600,00				3BE	9944
2020 593000	Dotierung von Rückstellungen für nicht konsumierte Urlaube	7.813,22	0	7.813,22				3BE	9944
2020 593100	Dotierung von Rückstellungen für nicht konsumierte Gleitzeit	1.197,84	0	1.197,84				3BE	
2020 618000	Instandhaltung von sonstigen Anlagen	0,00	100	-100,00	0,00	100	-100,00	5FS	204
2020 621000	Sonstige Transporte	0,00	100	-100,00	0,00	100	-100,00	5FS	204
2020 631700	Telekommunikationsdienste - MDIT	556,47	600	-43,53	556,47	600	-43,53	MDIT	9947
2020 650000	Zinsen für Finanzschulden - in Euro	1.301,38	600	701,38	1.301,38	600	701,38	GG3D	9943
2020 670000	Versicherungen	278,75	300	-21,25	278,75	300	-21,25	GG3V	9950
2020 680700	Planmäßige Abschreibung - Amts-, Betriebs- und Geschäftsausstattung	0,00	200	-200,00				3BE	9969
2020 700000	Miet- und Pachtaufwand	237,30	100	137,30	237,30	100	137,30	5FS	204
2020 710000	Öffentliche Abgaben, ohne Gebühren gem. FAG	0,00	100	-100,00	0,00	100	-100,00	5FS	204
2020 710020	Öffentliche Abgaben, ohne Gebühren gem. FAG	61,38	100	-38,62	61,38	100	-38,62	GG3V	9950
2020 720300	Kostenbeiträge (-Ersätze) - VKB	15.384,95	16.400	-1.015,05	15.384,95	16.400	-1.015,05	5FS	204
2020 723000	Amtspauschalien und Repräsentationsaufwendungen	350,00	1.100	-750,00	350,00	1.100	-750,00	5FS	
2020 724100	Reisegebühren (einschl. Km-Geld)	777,98	3.500	-2.722,02	777,98	3.500	-2.722,02	5FS	204
2020 728000	Entgelte für sonstige Leistungen	1.200,00	6.400	-5.200,00	1.200,00	6.400	-5.200,00	BGMB	
2020 728009	Entgelte für sonstige Leistungen - intern - Wirtschaftshof	2.628,30	5.000	-2.371,70	2.628,30	5.000	-2.371,70	5FS	343
2020 728039	Entgelte für sonstige Leistungen - intern - Stadtgrün	0,00	1.000	-1.000,00	0,00	1.000	-1.000,00	5FS	343
2020 728089	Entgelte für sonstige Leistungen - intern - Schulen	34,80	100	-65,20	34,80	100	-65,20	5FS	343
2020 728100	Entgelte für sonstige Leistungen	372,90	15.000	-14.627,10	372,90	15.000	-14.627,10	5FS	204
2020 728219	Entgelte für sonstige Leistungen - intern - Druckerei	80,50	300	-219,50	80,50	300	-219,50	MDIT	9955
2020 728509	Entgelte für sonstige Leistungen - intern - EDV	16.639,44	17.600	-960,56	16.639,44	17.600	-960,56	MDIT	9955
2020 728709	Entgelte für sonstige Leistungen - intern - Telefonanlage	497,00	500	-3,00	497,00	500	-3,00	MDIT	9957
2020 755000	Transfers an Unternehmen (ohne Finanzunternehmen) und andere	0,00	100	-100,00	0,00	100	-100,00	5FS	205
2020 757000	Transfers an private Organisationen ohne Erwerbszweck	239.900,00	260.000	-20.100,00	247.994,41	260.000	-12.005,59	5FS	205
2020 757010	Transfers an private Organisationen ohne Erwerbszweck	300.000,00	300.000	0,00	300.000,00	300.000	0,00	5FS	
2020 757100	Transfers an private Organisationen ohne Erwerbszweck	57.000,00	31.000	26.000,00	57.000,00	31.000	26.000,00	5FS	205
2020 757110	Transfers an private Organisationen ohne Erwerbszweck	0,00	100	-100,00	0,00	100	-100,00	5FS	205
2020 757200	Transfers an private Organisationen ohne Erwerbszweck	582.700,00	582.700	0,00	582.700,00	582.700	0,00	5FS	205
2020 757210	Transfers an private Organisationen ohne Erwerbszweck	98.600,00	98.600	0,00	98.600,00	98.600	0,00	5FS	205
2020 757300	Transfers an private Organisationen ohne Erwerbszweck	167.500,00	167.500	0,00	167.500,00	167.500	0,00	5FS	205
2020 768000	Sonstige lfd. Transfers an private Haushalte	1.500,00	5.000	-3.500,00	1.500,00	5.000	-3.500,00	5FS	205
2020 777000	Kapitaltransfers an private Organisationen ohne Erwerbszweck	32.800,00	35.000	-2.200,00				5FS	205
SU 22 / SU 32	Summe Aufwendungen / Auszahlungen operative Gebarung	1.794.728,21	1.818.200	-23.471,79	1.761.107,66	1.779.400	-18.292,34		
SA 0 / SA 1	(0) Nettoergebnis (21 - 22) / Saldo (1) Geldfluss aus der operativen Gebarung (31 - 32)	-1.740.854,18	-1.814.100	73.245,82	-1.736.156,25	-1.779.400	43.243,75		
2020 895122	Rücklage (Kap.R.) - Kapitalrücklage Kelag	300.000,00	0	300.000,00				GG3K	
SU 23	Summe Haushaltsrücklagen	300.000,00	0	300.000,00					
SA 00	Nettoergebnis nach Zuweisung und Entnahmen von Haushaltsrücklagen (SA 0 +/- SU 23)	-1.440.854,18	-1.814.100	373.245,82					

Ansatz 2020 Konto	Sportamt	RA2021	VA2021	Differenz	RA2021	VA2021	Differenz	BWST	S/D
		Ergebnisrechnung			Finanzierungsrechnung				
Investive Gebarung									
SU 33	Summe Einzahlungen investive Gebarung				0,00	0	0,00		
2020 777000	Kapitaltransfers an private Organisationen ohne Erwerbszweck				52.300,00	35.000	17.300,00	5FS	205
SU 34	Summe Auszahlungen investive Gebarung				52.300,00	35.000	17.300,00		
SA 2	Saldo (2) Geldfluss aus der investiven Gebarung (33 - 34)				-52.300,00	-35.000	-17.300,00		
SA 3	Saldo (3) Nettofinanzierungssaldo (SA 1 + SA 2)				-1.788.456,25	-1.814.400	25.943,75		
Finanzierungstätigkeit									
2020 346100	Investitionsdarlehen von Finanzunternehmen				0,00	300.000	-300.000,00	GG3D	
SU 35	Summe Einzahlungen aus der Finanzierungstätigkeit				0,00	300.000	-300.000,00		
2020 346100	Investitionsdarlehen (Tilgung) - Finanzunternehmen				22.455,70	8.300	14.155,70	GG3D	9943
SU 36	Summe Auszahlungen aus der Finanzierungstätigkeit				22.455,70	8.300	14.155,70		
SA 4	Saldo (4) Geldfluss aus der Finanzierungstätigkeit (35 - 36)				-22.455,70	291.700	-314.155,70		
SA 5	Saldo (5) Geldfluss aus der voranschlagswirksamen Gebarung (SA 3 + SA 4)				-1.810.911,95	-1.522.700	-288.211,95		
A 21	Allgemeinbildender Unterricht	RA2021	VA2021	Differenz	RA2021	VA2021	Differenz	BWST	S/D
		Ergebnisrechnung			Finanzierungsrechnung				
SA 0 / SA 1	(0) Nettoergebnis (21 - 22) / Saldo (1) Geldfluss aus der operativen Gebarung (31 - 32)	-7.228.277,44	-6.833.300	-394.977,44	-5.633.294,57	-5.223.400	-409.894,57		
SA 00	Nettoergebnis nach Zuweisung und Entnahmen von Haushaltsrücklagen (SA 0 +/- SU 23)	-8.631.488,82	-6.833.300	-1.798.188,82					
SA 2	Saldo (2) Geldfluss aus der investiven Gebarung (33 - 34)				1.528.195,61	-6.525.300	8.053.495,61		
SA 3	Saldo (3) Nettofinanzierungssaldo (SA 1 + SA 2)				-4.105.098,96	-11.748.700	7.643.601,04		
SA 4	Saldo (4) Geldfluss aus der Finanzierungstätigkeit (35 - 36)				-2.943.410,14	5.699.500	-8.642.910,14		
SA 5	Saldo (5) Geldfluss aus der voranschlagswirksamen Gebarung (SA 3 + SA 4)				-7.048.509,10	-6.049.200	-999.309,10		
UA 210	Allgemeinbildende Pflichtschulen, gemeinsame Kosten	RA2021	VA2021	Differenz	RA2021	VA2021	Differenz	BWST	S/D
		Ergebnisrechnung			Finanzierungsrechnung				
SA 0 / SA 1	(0) Nettoergebnis (21 - 22) / Saldo (1) Geldfluss aus der operativen Gebarung (31 - 32)	-1.141.322,64	-1.143.200	1.877,36	-1.141.322,64	-1.143.200	1.877,36		
SA 00	Nettoergebnis nach Zuweisung und Entnahmen von Haushaltsrücklagen (SA 0 +/- SU 23)	-1.141.322,64	-1.143.200	1.877,36					
SA 2	Saldo (2) Geldfluss aus der investiven Gebarung (33 - 34)				0,00	0	0,00		
SA 3	Saldo (3) Nettofinanzierungssaldo (SA 1 + SA 2)				-1.141.322,64	-1.143.200	1.877,36		
SA 4	Saldo (4) Geldfluss aus der Finanzierungstätigkeit (35 - 36)				0,00	0	0,00		
SA 5	Saldo (5) Geldfluss aus der voranschlagswirksamen Gebarung (SA 3 + SA 4)				-1.141.322,64	-1.143.200	1.877,36		

Ansatz 2100 Konto	Allgemeinbildende Pflichtschulen, gemeinsame Kosten	RA2021	VA2021	Differenz	RA2021	VA2021	Differenz	BWST	S/D
		Ergebnisrechnung			Finanzierungsrechnung				
Operative Gebarung									
SU 21 / SU 31	Summe Erträge / Einzahlungen operative Gebarung	0,00	0	0,00	0,00	0	0,00		
2100 751011	Transfers an Länder, Landesfonds u. -kammern	1.130.628,48	1.132.500	-1.871,52	1.130.628,48	1.132.500	-1.871,52	4S	
2100 751021	Transfers an Länder, Landesfonds u. -kammern	10.694,16	10.700	-5,84	10.694,16	10.700	-5,84	4S	
SU 22 / SU 32	Summe Aufwendungen / Auszahlungen operative Gebarung	1.141.322,64	1.143.200	-1.877,36	1.141.322,64	1.143.200	-1.877,36		
SA 0 / SA 1	(0) Nettoergebnis (21 - 22) / Saldo (1) Geldfluss aus der operativen Gebarung (31 - 32)	-1.141.322,64	-1.143.200	1.877,36	-1.141.322,64	-1.143.200	1.877,36		
SU 23	Summe Haushaltsrücklagen	0,00	0	0,00					
SA 00	Nettoergebnis nach Zuweisung und Entnahmen von Haushaltsrücklagen (SA 0 +/- SU 23)	-1.141.322,64	-1.143.200	1.877,36					
Investive Gebarung									
SU 33	Summe Einzahlungen investive Gebarung				0,00	0	0,00		
SU 34	Summe Auszahlungen investive Gebarung				0,00	0	0,00		
SA 2	Saldo (2) Geldfluss aus der investiven Gebarung (33 - 34)				0,00	0	0,00		
SA 3	Saldo (3) Nettofinanzierungssaldo (SA 1 + SA 2)				-1.141.322,64	-1.143.200	1.877,36		
Finanzierungstätigkeit									
SU 35	Summe Einzahlungen aus der Finanzierungstätigkeit				0,00	0	0,00		
SU 36	Summe Auszahlungen aus der Finanzierungstätigkeit				0,00	0	0,00		
SA 4	Saldo (4) Geldfluss aus der Finanzierungstätigkeit (35 - 36)				0,00	0	0,00		
SA 5	Saldo (5) Geldfluss aus der voranschlagswirksamen Gebarung (SA 3 + SA 4)				-1.141.322,64	-1.143.200	1.877,36		
UA 211	Volksschulen	RA2021	VA2021	Differenz	RA2021	VA2021	Differenz	BWST	S/D
		Ergebnisrechnung			Finanzierungsrechnung				
SA 0 / SA 1	(0) Nettoergebnis (21 - 22) / Saldo (1) Geldfluss aus der operativen Gebarung (31 - 32)	-3.026.433,65	-2.982.500	-43.933,65	-2.512.849,98	-2.234.500	-278.349,98		
SA 00	Nettoergebnis nach Zuweisung und Entnahmen von Haushaltsrücklagen (SA 0 +/- SU 23)	-4.396.694,77	-2.982.500	-1.414.194,77					
SA 2	Saldo (2) Geldfluss aus der investiven Gebarung (33 - 34)				653.110,40	-6.352.900	7.006.010,40		
SA 3	Saldo (3) Nettofinanzierungssaldo (SA 1 + SA 2)				-1.859.739,58	-8.587.400	6.727.660,42		
SA 4	Saldo (4) Geldfluss aus der Finanzierungstätigkeit (35 - 36)				-2.707.528,37	5.844.100	-8.551.628,37		
SA 5	Saldo (5) Geldfluss aus der voranschlagswirksamen Gebarung (SA 3 + SA 4)				-4.567.267,95	-2.743.300	-1.823.967,95		
Ansatz 2110 Konto	Volksschulen	RA2021	VA2021	Differenz	RA2021	VA2021	Differenz	BWST	S/D
		Ergebnisrechnung			Finanzierungsrechnung				
Operative Gebarung									
2110 808000	Veräußerungen von Waren	0,00	100	-100,00	0,00	100	-100,00	4S	
2110 809000	Gegenwerte von Sachbezugsleistungen	94,20	100	-5,80	94,20	100	-5,80	MDPB	
2110 811000	Miet- und Pächtertrag	0,00	0	0,00	-403,18	0	-403,18	2HL	
2110 811100	Miet- und Pächtertrag	7.282,70	23.300	-16.017,30	7.315,44	23.300	-15.984,56	4S	

Ansatz 2110		Volksschulen	RA2021	VA2021	Differenz	RA2021	VA2021	Differenz	BWST	S/D
Konto			Ergebnisrechnung			Finanzierungsrechnung				
2110	811109	Miet- und Pächtertrag - intern	19.200,31	24.600	-5.399,69	19.206,31	24.600	-5.393,69	4S	
2110	811110	Miet- und Pächtertrag	5.433,23	25.000	-19.566,77	3.753,11	25.000	-21.246,89	5FS	
2110	811119	Miet- und Pächtertrag - intern - 5/FS	0,00	1.100	-1.100,00	126,00	1.100	-974,00	5FS	
2110	813000	Erträge aus der Auflösung von Investitionszuschüssen (Kapitaltransfers)	202.951,96	134.800	68.151,96				3BE	
2110	816000	Kostenbeiträge (-Ersätze) für sonstige Leistungen	0,00	100	-100,00	0,00	100	-100,00	4S	
2110	816010	Kostenbeiträge (-Ersätze) für sonstige Leistungen	404.807,63	396.900	7.907,63	423.481,75	396.900	26.581,75	4S	
2110	816020	Kostenbeiträge (-Ersätze) für sonstige Leistungen	210.725,32	261.200	-50.474,68	221.020,20	261.200	-40.179,80	4S	
2110	816301	Kostenbeiträge (-Ersätze) für Schulerhaltungsbeiträge	5.852,50	1.800	4.052,50	5.852,50	1.800	4.052,50	4S	
2110	817200	Erträge aus der Auflösung von sonstigen Rückstellungen - nicht konsumierte Urlaube	3.952,54	31.400	-27.447,46				3BE	
2110	817400	Erträge aus der Auflösung von sonstigen Rückstellungen - Abfertigungen	56.254,67	0	56.254,67				3BE	
2110	817500	Erträge aus der Auflösung von sonstigen Rückstellungen - Jubiläumszuwendungen	8.653,37	2.600	6.053,37				3BE	
2110	828000	Rückersätze von Aufwendungen	0,00	100	-100,00	0,00	100	-100,00	4S	
2110	829000	Sonstige Erträge - 1.2110.614200	3.940,57	3.700	240,57	3.940,57	3.700	240,57	4S	
2110	861011	Transfers von Ländern, Landesfonds u. -kammern	203.000,00	120.000	83.000,00	203.000,00	120.000	83.000,00	4S	
2110	861031	Transfers von Ländern, Kinderbetreuung	237.748,12	212.000	25.748,12	237.748,12	212.000	25.748,12	4S	
2110	861201	Transfers von Ländern, Landesfonds u. -kammern - SDI-Zi	0,00	10.700	-10.700,00	0,00	10.700	-10.700,00	GG3D	
2110	864100	Transfers von Unternehmen (ohne Finanzunternehmen) und andere	0,00	520.800	-520.800,00	0,00	520.800	-520.800,00	GG3	
SU 21 / SU 31		Summe Erträge / Einzahlungen operative Gebarung	1.369.897,12	1.770.300	-400.402,88	1.125.135,02	1.601.500	-476.364,98		
2110	400000	Geringwertige Wirtschaftsgüter (GWG)	25.434,59	30.600	-5.165,41	26.727,75	30.600	-3.872,25	4S	
2110	400009	Geringwertige Wirtschaftsgüter - intern - Zentraler Service	0,00	300	-300,00	0,00	300	-300,00	MD	9958
2110	400910	Geringwertige Wirtschaftsgüter (GWG)	4.491,64	4.500	-8,36	4.491,64	4.500	-8,36	4S	
2110	451000	Brennstoffe	7.497,32	7.500	-2,68	7.497,32	7.500	-2,68	4S	
2110	452000	Treibstoffe	1.809,33	2.000	-190,67	1.932,55	2.000	-67,45	4S	253
2110	453000	Schmier- und Schleifmittel	253,21	100	153,21	253,21	100	153,21	4S	253
2110	454000	Reinigungsmittel	25.661,22	23.500	2.161,22	25.668,21	23.500	2.168,21	4S	253
2110	455000	Chemische und sonstige artverwandte Mittel	666,09	500	166,09	666,09	500	166,09	4S	253
2110	455029	Chemische und sonstige artverwandte Mittel - intern - Wirtschaftshof	0,00	800	-800,00	0,00	800	-800,00	4S	
2110	456000	Schreib-, Zeichen- und sonstige Büromittel	989,84	1.000	-10,16	989,84	1.000	-10,16	4S	253
2110	456009	Schreib-, Zeichen- und sonstige Büromittel - intern - Zentraler Service	0,00	6.500	-6.500,00	0,00	6.500	-6.500,00	MD	9958
2110	457000	Druckwerke	11.068,80	11.800	-731,20	11.679,80	11.800	-120,20	4S	253
2110	457910	Druckwerke	522,75	4.500	-3.977,25	522,75	4.500	-3.977,25	4S	
2110	458000	Mittel zur ärztlichen Betreuung und Gesundheitsvorsorge	1.373,11	2.800	-1.426,89	1.373,11	2.800	-1.426,89	4S	253
2110	459000	Sonstige Verbrauchsgüter	10.900,77	4.000	6.900,77	10.945,33	4.000	6.945,33	4S	253
2110	459009	Sonstige Verbrauchsgüter - intern - Zentraler Service	0,00	100	-100,00	0,00	100	-100,00	MD	9958
2110	501000	Geldbezüge, Beamte HV	64.413,96	64.100	313,96	64.589,22	64.100	489,22	MDPL	9940
2110	511000	Geldbezüge, Vertragsbedienstete HV	333.217,19	286.400	46.817,19	333.217,19	286.400	46.817,19	MDPL	9940
2110	541000	Sachbezüge, Vertragsbedienstete HV	94,20	100	-5,80	94,20	100	-5,80	MDPL	9940

Ansatz 2110		Volksschulen	RA2021	VA2021	Differenz	RA2021	VA2021	Differenz	BWST	S/D
Konto			Ergebnisrechnung			Finanzierungsrechnung				
2110	565000	Mehrleistungsvergütungen	6.693,77	1.400	5.293,77	6.726,89	1.400	5.326,89	MDPL	9940
2110	566000	Zuwendungen aus Anlass von Dienstjubiläen	3.156,23	3.000	156,23	3.156,23	3.000	156,23	MDPL	9940
2110	569000	Sonstige Nebengebühren	27.507,24	26.500	1.007,24	27.542,95	26.500	1.042,95	MDPL	9940
2110	580000	DGB zum Ausgleichsfonds für Familienbeihilfen	9.117,29	10.100	-982,71	9.126,80	10.100	-973,20	MDPL	9940
2110	581000	Dienstgeberbeiträge zur Alterssicherung	37.254,13	0	37.254,13	37.254,13	0	37.254,13	MDPL	9940
2110	581010	Dienstgeberbeiträge zur Alterssicherung - Betriebspension	4.263,32	4.100	163,32	4.263,32	4.100	163,32	MDPL	9940
2110	582000	Sonstige DGB zur sozialen Sicherheit	27.887,10	66.700	-38.812,90	27.899,47	66.700	-38.800,53	MDPL	9940
2110	591000	Dotierung von Rückstellungen für Abfertigungen	0,00	9.800	-9.800,00				3BE	9944
2110	593100	Dotierung von Rückstellungen für nicht konsumierte Gleitzeit	595,43	0	595,43				3BE	
2110	600000	Energiebezüge - Strom	152.665,66	187.000	-34.334,34	148.309,78	187.000	-38.690,22	3BE	9965
2110	600300	Energiebezüge - Wärme	221.655,01	271.500	-49.844,99	218.677,01	271.500	-52.822,99	4S	135
2110	613000	Instandhaltung von sonstigen Grundstückseinrichtungen	8.333,93	11.500	-3.166,07	8.333,93	11.500	-3.166,07	2HL	188
2110	613100	Instandhaltung von sonstigen Grundstückseinrichtungen	13.093,66	10.000	3.093,66	13.093,66	10.000	3.093,66	4S	253
2110	614000	Instandhaltung von Gebäuden und Bauten	81.340,24	118.500	-37.159,76	84.151,73	118.500	-34.348,27	2HL	188
2110	614120	Instandhaltung von Gebäuden und Bauten - Wartungen	4.570,90	11.700	-7.129,10	5.803,51	11.700	-5.896,49	2HL	9963
2110	614200	Instandhaltung von Gebäuden und Bauten - 2.2110.829000	4.491,57	3.700	791,57	4.491,57	3.700	791,57	4S	
2110	614210	Instandhaltung von Gebäuden und Bauten - 4B	3.158,40	5.000	-1.841,60	3.795,21	5.000	-1.204,79	4S	253
2110	614710	Instandhaltung von Gebäuden und Bauten - VS 1 Khevenhüllergasse	0,00	0	0,00	24.514,99	0	24.514,99	2HL	
2110	614720	Instandhaltung von Gebäuden und Bauten - VS 2 Friedenschule	0,00	0	0,00	1.853,39	0	1.853,39	2HL	
2110	614730	Instandhaltung von Gebäuden und Bauten - VS 3 Lind	51.100,33	60.000	-8.899,67	51.242,00	60.000	-8.758,00	2HL	
2110	614780	Instandhaltung von Gebäuden und Bauten - VS 8 St.André	0,00	22.500	-22.500,00	0,00	22.500	-22.500,00	2HL	
2110	614790	Instandhaltung von Gebäuden und Bauten - VS 9 Fellach	16.593,83	20.000	-3.406,17	16.593,83	20.000	-3.406,17	2HL	
2110	614820	Instandhaltung von Gebäuden und Bauten - VS 12 Pogöriach	34.714,63	39.500	-4.785,37	27.575,79	39.500	-11.924,21	2HL	
2110	614830	Instandhaltung von Gebäuden und Bauten - VS 13 St.Magdalen	22.340,23	0	22.340,23	20.360,44	0	20.360,44	2HL	
2110	616000	Instandh.von Maschinen u.masch.Anlagen	6.659,83	4.000	2.659,83	6.567,01	4.000	2.567,01	4S	253
2110	618000	Instandhaltung von sonstigen Anlagen	4.374,26	10.000	-5.625,74	4.513,16	10.000	-5.486,84	4S	253
2110	618260	Instandhaltung von sonstigen Anlagen - 5F	1.508,89	1.500	8,89	1.508,89	1.500	8,89	5F	9964
2110	618770	Instandhaltung von sonstigen Anlagen - VS 7 Landskron	0,00	200	-200,00	0,00	200	-200,00	2HL	502
2110	621000	Sonstige Transporte	574,00	200	374,00	574,00	200	374,00	4S	253
2110	630000	Postdienste	3.398,15	2.000	1.398,15	3.398,15	2.000	1.398,15	MDIT	9949
2110	631000	Telekommunikationsdienste	19.406,90	22.100	-2.693,10	19.406,90	22.100	-2.693,10	4S	253
2110	650000	Zinsen für Finanzschulden - in Euro	19.192,32	14.900	4.292,32	19.192,32	14.900	4.292,32	GG3D	9943
2110	670000	Versicherungen	1.840,52	4.100	-2.259,48	1.840,52	4.100	-2.259,48	GG3V	9950
2110	680100	Planmäßige Abschreibung - Immaterielle Vermögenswerte	1.272,37	3.000	-1.727,63				3BE	9969
2110	680200	Planmäßige Abschreibung - Grundstückseinrichtungen u. Infrastruktur	1.113,57	11.400	-10.286,43				3BE	9969
2110	680300	Planmäßige Abschreibung - Gebäude und Bauten	427.088,70	681.200	-254.111,30				3BE	9969
2110	680500	Planmäßige Abschreibung - Sonderanlagen	16.021,05	30.100	-14.078,95				3BE	9969
2110	680600	Planmäßige Abschreibung - Technische Anlagen, Fahrzeuge und Maschinen	3.045,00	4.300	-1.255,00				3BE	9969
2110	680700	Planmäßige Abschreibung - Amts-, Betriebs- und Geschäftsausstattung	201.961,43	144.800	57.161,43				3BE	9969
2110	690800	Abschreibung von Forderungen (Schadensfälle)	0,00	2.000	-2.000,00				3BE	9951

Ansatz 2110		Volksschulen	RA2021	VA2021	Differenz	RA2021	VA2021	Differenz	BWST	S/D
Konto			Ergebnisrechnung			Finanzierungsrechnung				
2110	695000	Wertberichtigungen zu Forderungen	2.544,63	0	2.544,63				3BE	
2110	700000	Miet- und Pachtaufwand	27.231,23	33.300	-6.068,77	27.231,23	33.300	-6.068,77	4S	253
2110	700079	Miet- und Pachtaufwand - intern - Grundbenützung	0,00	100	-100,00	0,00	100	-100,00	4S	214
2110	700090	Miet- und Pachtaufwand - VIV	116.522,95	116.800	-277,05	116.522,95	116.800	-277,05	GG3R	9952
2110	705900	Operating Leasing	6.586,17	6.800	-213,83	6.586,17	6.800	-213,83	4S	9943
2110	710000	Öffentliche Abgaben, ohne Gebühren gem. FAG	827,20	1.500	-672,80	1.074,27	1.500	-425,73	4S	257
2110	711000	Gebühren f.d.Ben.v.Gemeindeeinr. u. -anlagen gem. FAG	54.665,82	60.000	-5.334,18	62.382,63	60.000	2.382,63	4S	257
2110	720301	Kostenbeiträge (-Ersätze) - Schulerhaltungsbeiträge	0,00	1.200	-1.200,00	0,00	1.200	-1.200,00	4S	258
2110	724100	Reisegebühren (einschl. Km-Geld)	3.301,44	5.000	-1.698,56	3.301,44	5.000	-1.698,56	4S	
2110	728000	Entgelte für sonstige Leistungen	179.516,30	197.500	-17.983,70	180.292,36	197.500	-17.207,64	4S	253
2110	728009	Entgelte für sonstige Leistungen - intern - Wirtschaftshof	25.384,70	25.000	384,70	18.738,15	25.000	-6.261,85	4S	214
2110	728010	Entgelte für sonstige Leistungen	1.233.821,05	1.110.800	123.021,05	1.121.383,81	1.110.800	10.583,81	4S	252
2110	728019	Entgelte für sonstige Leistungen - intern - Schulärztlicher Dienst	69.045,03	63.000	6.045,03	69.045,03	63.000	6.045,03	4S	214
2110	728039	Entgelte für sonstige Leistungen - intern - Stadtgrün	11.352,40	15.000	-3.647,60	12.343,80	15.000	-2.656,20	4S	214
2110	728059	Entgelte für sonstige Leistungen - intern - Feuerwehr	1.810,15	500	1.310,15	1.810,15	500	1.310,15	4S	214
2110	728109	Entgelte für sonstige Leistungen - intern - Wirtschaftshof	0,00	1.500	-1.500,00	0,00	1.500	-1.500,00	2HL	
2110	728120	Entgelte für sonstige Leistungen - Überprüfungen	59.885,68	47.400	12.485,68	76.965,62	47.400	29.565,62	2HL	9963
2110	728129	Entgelte für sonstige Leistungen - intern - Gebäudereinigung	516.795,19	636.700	-119.904,81	516.795,19	636.700	-119.904,81	2HLR	9961
2110	728219	Entgelte für sonstige Leistungen - intern - Druckerei	0,00	200	-200,00	0,00	200	-200,00	MDIT	9955
2110	728770	Entgelte für sonstige Leistungen - VS Landskron	0,00	200	-200,00	529,37	200	329,37	2HL	502
2110	755090	Transfers an Unternehmen (ohne Finanzunternehmen) und andere - VIV	15.795,00	15.900	-105,00	15.795,00	15.900	-105,00	GG3R	9952
2110	760000	Pensionen und sonstige Ruhebezüge (einschl.DGB)	114.661,92	114.800	-138,08	114.772,04	114.800	-27,96	MDPL	9942
2110	775090	Kap.Transfers an Unternehmungen - VIV	30.200,00	30.200	0,00				GG3R	9952
SU 22 / SU 32		Summe Aufwendungen / Auszahlungen operative Gebarung	4.396.330,77	4.752.800	-356.469,23	3.637.985,00	3.836.000	-198.015,00		
SA 0 / SA 1		(0) Nettoergebnis (21 - 22) / Saldo (1) Geldfluss aus der operativen Gebarung (31 - 32)	-3.026.433,65	-2.982.500	-43.933,65	-2.512.849,98	-2.234.500	-278.349,98		
2110	794912	Rücklage (Geb.R.) - KT Bund	1.613.139,43	0	1.613.139,43				GG3R	
2110	795122	Rücklage (Kap.R.) - Kapitalrücklage Kelag	39.728,91	0	39.728,91				GG3R	
2110	895122	Rücklage (Kap.R.) - Kapitalrücklage Kelag	282.607,22	0	282.607,22				GG3K	
SU 23		Summe Haushaltsrücklagen	-1.370.261,12	0	-1.370.261,12					
SA 00		Nettoergebnis nach Zuweisung und Entnahmen von Haushaltsrücklagen (SA 0 +/- SU 23)	-4.396.694,77	-2.982.500	-1.414.194,77					
Investive Gebarung										
2110	300001	Kapitaltransfers von Bund, Bundesfonds u. -kammern				1.483,00	0	1.483,00	4S	
2110	300701	Kapitaltransfers von Bund, Bundesfonds u. -kammern				2.198,00	0	2.198,00	2HL	
2110	300901	Kapitaltransfers von Bund, KIP-Förderung				2.100.000,00	2.100.000	0,00	GG3	
2110	301001	Kapitaltransfers von Ländern, Landesfonds u. -kammern				4.005.300,00	0	4.005.300,00	4S	
2110	301031	Kapitaltransfers von Ländern, Landesfonds u. -kammern - Infrastrukturförderung				164.391,02	156.000	8.391,02	4S	
2110	301201	Kapitaltransfers von Ländern, Landesfonds u. -kammern - SDI-Ti				0,00	241.600	-241.600,00	GG3D	
2110	301701	Kapitaltransfers von Ländern, Landesfonds u. -kammern				5.567,00	0	5.567,00	2HL	

Ansatz 2110	Volksschulen	RA2021	VA2021	Differenz	RA2021	VA2021	Differenz	BWST	S/D
Konto		Ergebnisrechnung			Finanzierungsrechnung				
SU 33	Summe Einzahlungen investive Gebarung				6.278.939,02	2.497.600	3.781.339,02		
2110 006000	Sonstige Grundstückseinrichtungen				6.812,27	7.000	-187,73	4S	
2110 006760	Sonstige Grundstückseinrichtungen - VS Auen				15.100,80	19.000	-3.899,20	2HL	
2110 006770	Sonstige Grundstückseinrichtungen - VS 7 Landskron				-4,84	200.000	-200.004,84	2HL	502
2110 006790	Sonstige Grundstückseinrichtungen - VS 9 Fellach				5.988,90	0	5.988,90	2HL	
2110 006910	Sonstige Grundstückseinrichtungen - div. VS				0,00	52.000	-52.000,00	4S	544
2110 010000	Gebäude und Bauten				175.418,12	0	175.418,12	2HL	
2110 010110	Gebäude und Bauten - VS 9 Fellach - VE 401				23.972,72	0	23.972,72	2HL	
2110 010710	Gebäude und Bauten - VS 1 Khevenhüller				-357,82	53.300	-53.657,82	2HL	577
2110 010720	Gebäude und Bauten - VS 2 Friedensschule				50.587,45	49.200	1.387,45	2HL	577
2110 010730	Gebäude und Bauten - VS 3 Lind				-24.543,98	56.000	-80.543,98	2HL	577
2110 010740	Gebäude und Bauten - VS 4 Völkendorf				25.538,12	52.000	-26.461,88	2HL	577
2110 010750	Gebäude und Bauten - VS 5 St. Martin				17.324,96	84.600	-67.275,04	2HL	577
2110 010760	Gebäude und Bauten - VS 6 Auen				31.697,97	66.900	-35.202,03	2HL	
2110 010770	Gebäude und Bauten - VS 7 Landskron				3.923.814,05	6.103.200	-2.179.385,95	2HL	502
2110 010780	Gebäude und Bauten - VS 8 St.Andrä				13.146,07	0	13.146,07	2HL	577
2110 010790	Gebäude und Bauten - VS 9 Fellach				-357,82	38.300	-38.657,82	2HL	577
2110 010800	Gebäude und Bauten - VS 10 Vassach				17.136,51	34.800	-17.663,49	2HL	577
2110 010810	Gebäude und Bauten - VS 11 Maria Gail				4.480,62	32.100	-27.619,38	2HL	577
2110 010820	Gebäude und Bauten - VS 12 Pogöriach				27.797,37	30.100	-2.302,63	2HL	577
2110 010830	Gebäude und Bauten - VS 13 St. Magdalen				-13.852,70	28.000	-41.852,70	2HL	577
2110 020000	Maschinen und maschinelle Anlagen				448,54	500	-51,46	4S	
2110 020770	Maschinen und maschinelle Anlagen - VS 7 Landskron				0,00	200	-200,00	2HL	502
2110 042200	Amts-, Betriebs- und Geschäftsausstattung				21.921,03	20.000	1.921,03	4S	
2110 042770	Amts-, Betriebs- und Geschäftsausstattung - VS 7 Landskron				410.101,47	399.500	10.601,47	2HL	502
2110 042910	Amts-, Betriebs- und Geschäftsausstattung - Ganztagschulen				17.503,06	104.000	-86.496,94	4S	544
2110 042990	Amts-, Betriebs- und Geschäftsausstattung				806.719,83	887.700	-80.980,17	4S	
2110 050770	Sonderanlagen - VS 7 Landskron				0,00	200	-200,00	2HL	502
2110 060000	Im Bau befindliche Grundstückseinrichtungen				10.175,48	0	10.175,48	2HL	
2110 060840	Im Bau befindliche Grundstückseinrichtungen - VS - Richard-Wagner-Schule				0,00	100	-100,00	2HL	523
2110 061840	Im Bau befindliche Gebäude und Bauten - VS Richard-Wagner-Straße				4,70	500.100	-500.095,30	2HL	523
2110 062840	Im Bau befindliche technische Anlagen/Fahrzeuge/Maschinen - VS Richard-Wagner-Straße				0,00	100	-100,00	2HL	523
2110 063840	Im Bau befindliche Anlagen (Amtsausstattung) - VS - Richard-Wagner-Straße				0,00	100	-100,00	2HL	523
2110 070000	Aktivierungsfähige Rechte				3.966,74	1.300	2.666,74	4S	
2110 070990	Aktivierungsfähige Rechte (immaterielle Vermögenswerte)				25.089,00	0	25.089,00	4S	
2110 775090	Kap.Transfers an Unternehmungen - VIV				30.200,00	30.200	0,00	GG3R	9952
SU 34	Summe Auszahlungen investive Gebarung				5.625.828,62	8.850.500	-3.224.671,38		
SA 2	Saldo (2) Geldfluss aus der investiven Gebarung (33 - 34)				653.110,40	-6.352.900	7.006.010,40		
SA 3	Saldo (3) Nettofinanzierungssaldo (SA 1 + SA 2)				-1.859.739,58	-8.587.400	6.727.660,42		

Ansatz 2110		Volksschulen	RA2021	VA2021	Differenz	RA2021	VA2021	Differenz	BWST	S/D
Konto			Ergebnisrechnung			Finanzierungsrechnung				
Finanzierungstätigkeit										
	2110	346100	Investitionsdarlehen von Finanzunternehmen			1.099.715,55	6.157.100	-5.057.384,45	GG3D	
SU 35		Summe Einzahlungen aus der Finanzierungstätigkeit								
	2110	346100	Investitionsdarlehen (Tilgung) - Finanzunternehmen			3.807.243,92	313.000	3.494.243,92	GG3D	9943
SU 36		Summe Auszahlungen aus der Finanzierungstätigkeit								
SA 4		Saldo (4) Geldfluss aus der Finanzierungstätigkeit (35 - 36)								
SA 5		Saldo (5) Geldfluss aus der voranschlagswirksamen Gebarung (SA 3 + SA 4)								
UA 212										
Ansatz 2120		Hauptschulen	RA2021	VA2021	Differenz	RA2021	VA2021	Differenz	BWST	S/D
Konto			Ergebnisrechnung			Finanzierungsrechnung				
Operative Gebarung										
SA 0 / SA 1		(0) Nettoergebnis (21 - 22) / Saldo (1) Geldfluss aus der operativen Gebarung (31 - 32)								
SA 00		Nettoergebnis nach Zuweisung und Entnahmen von Haushaltsrücklagen (SA 0 +/- SU 23)								
SA 2		Saldo (2) Geldfluss aus der investiven Gebarung (33 - 34)								
SA 3		Saldo (3) Nettofinanzierungssaldo (SA 1 + SA 2)								
SA 4		Saldo (4) Geldfluss aus der Finanzierungstätigkeit (35 - 36)								
SA 5		Saldo (5) Geldfluss aus der voranschlagswirksamen Gebarung (SA 3 + SA 4)								
Operative Gebarung										
	2120	808000	Veräußerungen von Waren	0,00	100	-100,00	0,00	100	-100,00	4S
	2120	809000	Gegenwerte von Sachbezugsleistungen	7.015,68	7.200	-184,32	7.015,68	7.200	-184,32	MDPB
	2120	811100	Miet- und Pächtertrag	14.275,75	38.400	-24.124,25	13.889,75	38.400	-24.510,25	4S
	2120	811109	Miet- und Pächtertrag - intern	78,00	2.600	-2.522,00	0,00	2.600	-2.600,00	4S
	2120	811110	Miet- und Pächtertrag	2.228,45	13.000	-10.771,55	2.502,10	13.000	-10.497,90	5FS
	2120	811119	Miet- und Pächtertrag - intern - 5/FS	0,00	300	-300,00	0,00	300	-300,00	5FS
	2120	811200	Miet- und Pächtertrag	15.005,00	35.000	-19.995,00	14.656,25	35.000	-20.343,75	5FS
	2120	813000	Erträge aus der Auflösung von Investitionszuschüssen (Kapitaltransfers)	274.501,02	246.500	28.001,02				3BE
	2120	816000	Kostenbeiträge (-Ersätze) für sonstige Leistungen	0,00	100	-100,00	0,00	100	-100,00	4S
	2120	816010	Kostenbeiträge (-Ersätze) für sonstige Leistungen	75.381,16	115.800	-40.418,84	80.110,77	115.800	-35.689,23	4S
	2120	816020	Kostenbeiträge (-Ersätze) für sonstige Leistungen	67.149,19	156.400	-89.250,81	72.186,73	156.400	-84.213,27	4S
	2120	816301	Kostenbeiträge (-Ersätze) für Schulerhaltungsbeiträge	186.133,56	190.800	-4.666,44	186.133,56	190.800	-4.666,44	4S
	2120	817200	Erträge aus der Auflösung von sonstigen Rückstellungen - nicht konsumierte Urlaube	2.199,76	6.200	-4.000,24				3BE
	2120	817500	Erträge aus der Auflösung von sonstigen Rückstellungen - Jubiläumsumwendungen	0,00	2.400	-2.400,00				3BE
	2120	819000	Übrige nicht finanzierungswirk same Erträge	2.720,12	0	2.720,12				3BE

Ansatz 2120		Hauptschulen	RA2021	VA2021	Differenz	RA2021	VA2021	Differenz	BWST	S/D
Konto			Ergebnisrechnung			Finanzierungsrechnung				
2120	828000	Rückersätze von Aufwendungen	1.343,88	1.000	343,88	1.343,88	1.000	343,88	4S	
2120	829000	Sonstige Erträge - 1.2120.614200	1.694,81	8.000	-6.305,19	1.694,81	8.000	-6.305,19	4S	
2120	860701	Transfers von Bund, Bundesfonds u. -kammern	219,00	0	219,00	219,00	0	219,00	2HL	
2120	861011	Transfers von Ländern, Landesfonds u. -kammern	0,00	56.000	-56.000,00	0,00	56.000	-56.000,00	4S	
2120	861031	Transfers von Ländern - Kinderbetreuung	0,00	83.000	-83.000,00	0,00	83.000	-83.000,00	4S	
2120	861701	Transfers von Ländern, Landesfonds und Landeskammern	675,00	0	675,00	675,00	0	675,00	2HL	
SU 21 / SU 31		Summe Erträge / Einzahlungen operative Gebarung	650.620,38	962.800	-312.179,62	380.427,53	707.700	-327.272,47		
2120	400000	Geringwertige Wirtschaftsgüter (GWG)	15.483,41	20.900	-5.416,59	17.479,72	20.900	-3.420,28	4S	
2120	400009	Geringwertige Wirtschaftsgüter - intern - Zentraler Service	0,00	200	-200,00	0,00	200	-200,00	MD	9958
2120	400910	Geringwertige Wirtschaftsgüter (GWG)	0,00	3.000	-3.000,00	0,00	3.000	-3.000,00	4S	
2120	413400	Handelswaren zur unentgeltlichen Weitergabe	0,00	100	-100,00	0,00	100	-100,00	4S	
2120	452000	Treibstoffe	575,82	1.000	-424,18	668,89	1.000	-331,11	4S	254
2120	453000	Schmier- und Schleifmittel	129,51	500	-370,49	129,51	500	-370,49	4S	254
2120	454000	Reinigungsmittel	12.948,24	12.500	448,24	12.948,24	12.500	448,24	4S	254
2120	455000	Chemische und sonstige artverwandte Mittel	286,00	500	-214,00	286,00	500	-214,00	4S	254
2120	455029	Chemische und sonstige artverwandte Mittel - intern - Wirtschaftshof	201,60	500	-298,40	201,60	500	-298,40	4S	
2120	456000	Schreib-, Zeichen- und sonstige Büromittel	698,96	1.500	-801,04	712,98	1.500	-787,02	4S	254
2120	456009	Schreib-, Zeichen- und sonstige Büromittel - intern - Zentraler Service	3,89	5.900	-5.896,11	3,89	5.900	-5.896,11	MD	9958
2120	457000	Druckwerke	2.096,37	5.100	-3.003,63	1.986,37	5.100	-3.113,63	4S	254
2120	457910	Druckwerke	0,00	3.000	-3.000,00	0,00	3.000	-3.000,00	4S	
2120	458000	Mittel zur ärztlichen Betreuung und Gesundheitsvorsorge	704,03	2.500	-1.795,97	704,03	2.500	-1.795,97	4S	254
2120	459000	Sonstige Verbrauchsgüter	6.195,27	5.000	1.195,27	6.236,79	5.000	1.236,79	4S	254
2120	459009	Sonstige Verbrauchsgüter - intern - Zentraler Service	0,00	100	-100,00	0,00	100	-100,00	MD	9958
2120	501000	Geldbezüge, Beamte HV	66.047,02	66.300	-252,98	66.278,68	66.300	-21,32	MDPL	9940
2120	511000	Geldbezüge, Vertragsbedienstete HV	141.116,64	138.600	2.516,64	141.116,64	138.600	2.516,64	MDPL	9940
2120	541000	Sachbezüge, Vertragsbedienstete HV	7.015,68	7.100	-84,32	7.015,68	7.100	-84,32	MDPL	9940
2120	563000	Sonstige Aufwandsentschädigungen	1.681,80	1.700	-18,20	1.681,80	1.700	-18,20	MDPL	9940
2120	565000	Mehrleistungsvergütungen	4.510,44	1.000	3.510,44	3.872,12	1.000	2.872,12	MDPL	9940
2120	569000	Sonstige Nebengebühren	17.370,53	15.000	2.370,53	17.388,07	15.000	2.388,07	MDPL	9940
2120	580000	DGB zum Ausgleichsfonds für Familienbeihilfen	6.942,20	6.800	142,20	6.926,99	6.800	126,99	MDPL	9940
2120	581000	Dienstgeberbeiträge zur Alterssicherung	20.416,10	0	20.416,10	20.416,10	0	20.416,10	MDPL	9940
2120	581010	Dienstgeberbeiträge zur Alterssicherung - Betriebspension	2.818,09	2.700	118,09	2.818,09	2.700	118,09	MDPL	9940
2120	582000	Sonstige DGB zur sozialen Sicherheit	17.159,80	36.300	-19.140,20	17.139,89	36.300	-19.160,11	MDPL	9940
2120	591000	Dotierung von Rückstellungen für Abfertigungen	5.337,67	22.900	-17.562,33				3BE	9944
2120	592000	Dotierung von Rückstellungen für Jubiläumswendungen	5.120,14	0	5.120,14				3BE	9944
2120	593100	Dotierung von Rückstellungen für nicht konsumierte Gleitzeit	6.222,00	0	6.222,00				3BE	
2120	600000	Energiebezüge - Strom	66.307,46	88.000	-21.692,54	66.307,46	88.000	-21.692,54	3BE	9965
2120	600300	Energiebezüge - Wärme	169.387,94	277.200	-107.812,06	169.387,94	277.200	-107.812,06	4S	135
2120	613000	Instandhaltung von sonstigen Grundstückseinrichtungen	23.923,44	1.500	22.423,44	23.297,04	1.500	21.797,04	2HL	188
2120	613100	Instandhaltung von sonstigen Grundstückseinrichtungen	4.764,60	3.000	1.764,60	4.764,60	3.000	1.764,60	4S	254
2120	614000	Instandhaltung von Gebäuden und Bauten	92.806,33	75.000	17.806,33	103.040,46	75.000	28.040,46	2HL	188

Ansatz 2120		Hauptschulen	RA2021	VA2021	Differenz	RA2021	VA2021	Differenz	BWST	S/D
Konto			Ergebnisrechnung			Finanzierungsrechnung				
2120	614120	Instandhaltung von Gebäuden und Bauten - Wartungen	8.326,95	8.000	326,95	13.503,09	8.000	5.503,09	2HL	9963
2120	614200	Instandhaltung von Gebäuden und Bauten - 2.2120.829000	2.033,77	8.000	-5.966,23	2.033,77	8.000	-5.966,23	4S	
2120	614210	Instandhaltung von Gebäuden und Bauten - 4B	3.050,02	4.000	-949,98	3.055,33	4.000	-944,67	4S	254
2120	616000	Instandh.von Maschinen u.masch.Anlagen	5.040,61	3.500	1.540,61	5.055,11	3.500	1.555,11	4S	254
2120	618000	Instandhaltung von sonstigen Anlagen	8.119,29	10.500	-2.380,71	8.100,92	10.500	-2.399,08	4S	254
2120	618260	Instandhaltung von sonstigen Anlagen - 5F	1.362,51	1.500	-137,49	1.362,51	1.500	-137,49	5F	9964
2120	621000	Sonstige Transporte	0,00	200	-200,00	0,00	200	-200,00	4S	254
2120	630000	Postdienste	2.053,62	2.000	53,62	2.053,62	2.000	53,62	MDIT	9949
2120	631000	Telekommunikationsdienste	12.065,64	12.000	65,64	12.142,44	12.000	142,44	4S	254
2120	650000	Zinsen für Finanzschulden - in Euro	11.833,71	11.700	133,71	11.833,71	11.700	133,71	GG3D	9943
2120	670000	Versicherungen	3.175,00	6.000	-2.825,00	3.175,00	6.000	-2.825,00	GG3V	9950
2120	680100	Planmäßige Abschreibung - Immaterielle Vermögenswerte	330,72	1.200	-869,28				3BE	9969
2120	680200	Planmäßige Abschreibung - Grundstückseinrichtungen u. Infrastruktur	364,24	14.500	-14.135,76				3BE	9969
2120	680300	Planmäßige Abschreibung - Gebäude und Bauten	907.812,16	677.300	230.512,16				3BE	9969
2120	680500	Planmäßige Abschreibung - Sonderanlagen	19.709,04	40.600	-20.890,96				3BE	9969
2120	680600	Planmäßige Abschreibung - Technische Anlagen, Fahrzeuge und Maschinen	4.154,52	4.900	-745,48				3BE	9969
2120	680700	Planmäßige Abschreibung - Amts-, Betriebs- und Geschäftsausstattung	110.937,66	124.500	-13.562,34				3BE	9969
2120	690800	Abschreibung von Forderungen (Schadensfälle)	144,04	2.000	-1.855,96				3BE	9951
2120	700000	Miet- und Pachtaufwand	26.976,41	29.800	-2.823,59	26.976,41	29.800	-2.823,59	4S	254
2120	700079	Miet- und Pachtaufwand - intern - Grundbenützung	0,00	100	-100,00	0,00	100	-100,00	4S	214
2120	700269	Miet- und Pachtaufwand - intern - Stadion Lind	16.711,61	15.900	811,61	16.711,61	15.900	811,61	4S	214
2120	705900	Operating Leasing	28.503,61	36.700	-8.196,39	28.503,61	36.700	-8.196,39	4S	9943
2120	705910	Operating Leasing MS 1	1.778,16	0	1.778,16	1.778,16	0	1.778,16	4S	9943
2120	705920	Operating Leasing MS 2	5.056,80	0	5.056,80	5.056,80	0	5.056,80	4S	9943
2120	710000	Öffentliche Abgaben, ohne Gebühren gem. FAG	492,85	1.000	-507,15	492,85	1.000	-507,15	4S	257
2120	711000	Gebühren f.d.Ben.v.Gemeindeeinr. u. -anlagen gem. FAG	48.093,22	68.000	-19.906,78	48.093,22	68.000	-19.906,78	4S	257
2120	720300	Kostenbeiträge (-Ersätze) - VKB	35.700,00	35.700	0,00	35.700,00	35.700	0,00	4S	254
2120	720301	Kostenbeiträge (-Ersätze) - Schulerhaltungsbeiträge	10.465,69	17.100	-6.634,31	10.465,69	17.100	-6.634,31	4S	258
2120	722000	Rückersätze von Erträgen	565,55	0	565,55	565,55	0	565,55	4S	
2120	724100	Reisegebühren (einschl. Km-Geld)	104,16	600	-495,84	104,16	600	-495,84	4S	
2120	728000	Entgelte für sonstige Leistungen	289.641,61	162.000	127.641,61	290.000,12	162.000	128.000,12	4S	254
2120	728009	Entgelte für sonstige Leistungen - intern - Wirtschaftshof	14.524,85	5.000	9.524,85	15.340,34	5.000	10.340,34	4S	214
2120	728010	Entgelte für sonstige Leistungen	378.601,46	416.600	-37.998,54	260.563,14	416.600	-156.036,86	4S	
2120	728019	Entgelte für sonstige Leistungen - intern - Schulärztlicher Dienst	40.063,16	37.000	3.063,16	40.063,16	37.000	3.063,16	4S	214
2120	728039	Entgelte für sonstige Leistungen - intern - Stadtgrün	11.783,47	8.000	3.783,47	11.649,97	8.000	3.649,97	4S	214
2120	728059	Entgelte für sonstige Leistungen - intern - Feuerwehr	0,00	500	-500,00	0,00	500	-500,00	4S	214
2120	728109	Entgelte für sonstige Leistungen - intern - Wirtschaftshof	456,50	1.500	-1.043,50	456,50	1.500	-1.043,50	2HL	
2120	728120	Entgelte für sonstige Leistungen - Überprüfungen	35.881,78	35.800	81,78	34.588,14	35.800	-1.211,86	2HL	9963
2120	728129	Entgelte für sonstige Leistungen - intern - Gebäudereinigung	457.746,46	544.600	-86.853,54	457.746,46	544.600	-86.853,54	2HLR	9961
2120	728219	Entgelte für sonstige Leistungen - intern - Druckerei	26,68	100	-73,32	26,68	100	-73,32	MDIT	9955

Ansatz 2120	Hauptschulen	RA2021	VA2021	Differenz	RA2021	VA2021	Differenz	BWST	S/D
Konto		Ergebnisrechnung			Finanzierungsrechnung				
2120 728220	Entgelte für sonstige Leistungen - 2HL	0,00	100	-100,00	0,00	100	-100,00	2HL	9967
2120 728320	Entgelte für sonstige Leistungen - Energieausweis	0,00	1.000	-1.000,00	0,00	1.000	-1.000,00	2HL	9968
2120 760000	Pensionen und sonstige Ruhebezüge (einschl.DGB)	125.728,50	125.500	228,50	125.850,56	125.500	350,56	MDPL	9942
SU 22 / SU 32	Summe Aufwendungen / Auszahlungen operative Gebarung	3.327.687,01	3.280.400	47.287,01	2.165.858,21	2.392.500	-226.641,79		
SA 0 / SA 1	(0) Nettoergebnis (21 - 22) / Saldo (1) Geldfluss aus der operativen Gebarung (31 - 32)	-2.677.066,63	-2.317.600	-359.466,63	-1.785.430,68	-1.684.800	-100.630,68		
2120 794822	Rücklagen NMS Lind	15.000,00	0	15.000,00				GG3V	
2120 794912	Rücklage (Geb.R.) - KT Bund	90.000,00	0	90.000,00				GG3R	
2120 895122	Rücklage (Kap.R.) - Kapitalrücklage Kelag	53.623,72	0	53.623,72				GG3K	
SU 23	Summe Haushaltsrücklagen	-51.376,28	0	-51.376,28					
SA 00	Nettoergebnis nach Zuweisung und Entnahmen von Haushaltsrücklagen (SA 0 +/- SU 23)	-2.728.442,91	-2.317.600	-410.842,91					
Investive Gebarung									
2120 300701	Kapitaltransfers von Bund, Bundesfonds u. -kammern				15.000,00	0	15.000,00	2HL	
2120 301001	Kapitaltransfers von Ländern, Landesfonds u. -kammern				962.000,00	0	962.000,00	4S	
2120 301031	Kapitaltransfers von Ländern, Landesfonds u. -kammern - Infrastrukturförderung				90.000,00	104.000	-14.000,00	4S	
SU 33	Summe Einzahlungen investive Gebarung				1.067.000,00	104.000	963.000,00		
2120 006000	Sonstige Grundstückseinrichtungen				3.184,80	4.000	-815,20	2HL	
2120 006060	Sonstige Grundstückseinrichtungen				4.100,00	4.100	0,00	4S	
2120 006910	Sonstige Grundstückseinrichtungen				0,00	34.000	-34.000,00	4S	546
2120 010710	Gebäude und Bauten - HS 1 Auen				20.297,65	51.800	-31.502,35	2HL	
2120 010730	Gebäude und Bauten - MS 3 Völkendorf				4.596,00	0	4.596,00	2HL	
2120 010740	Gebäude und Bauten - MS 4 Landskron				4.596,00	0	4.596,00	2HL	
2120 020000	Maschinen und maschinelle Anlagen				538,56	600	-61,44	4S	
2120 042000	Amts-, Betriebs- und Geschäftsausstattung				26.576,50	10.000	16.576,50	4S	
2120 042010	Amts-, Betriebs- und Geschäftsausstattung				62.388,00	62.400	-12,00	4S	
2120 042910	Amts-, Betriebs- und Geschäftsausstattung - Ganztagschulen				0,00	70.000	-70.000,00	4S	546
2120 042990	Amts-, Betriebs- und Geschäftsausstattung				14.959,21	15.000	-40,79	4S	
2120 050710	Sonderanlagen				12.643,46	0	12.643,46	2HL	
2120 050720	Sonderanlagen - MS 2 Lind				11.841,84	0	11.841,84	2HL	
2120 070000	Aktivierungsfähige Rechte				60,00	800	-740,00	4S	
SU 34	Summe Auszahlungen investive Gebarung				165.782,02	252.700	-86.917,98		
SA 2	Saldo (2) Geldfluss aus der investiven Gebarung (33 - 34)				901.217,98	-148.700	1.049.917,98		
SA 3	Saldo (3) Nettofinanzierungssaldo (SA 1 + SA 2)				-884.212,70	-1.833.500	949.287,30		
Finanzierungstätigkeit									
2120 346100	Investitionsdarlehen von Finanzunternehmen				62.388,00	129.200	-66.812,00	GG3D	
SU 35	Summe Einzahlungen aus der Finanzierungstätigkeit				62.388,00	129.200	-66.812,00		
2120 346100	Investitionsdarlehen (Tilgung) - Finanzunternehmen				117.464,41	112.300	5.164,41	GG3D	9943
SU 36	Summe Auszahlungen aus der Finanzierungstätigkeit				117.464,41	112.300	5.164,41		
SA 4	Saldo (4) Geldfluss aus der Finanzierungstätigkeit (35 - 36)				-55.076,41	16.900	-71.976,41		

Ansatz 2120 Konto	Hauptschulen	RA2021	VA2021	Differenz	RA2021	VA2021	Differenz	BWST	S/D
		Ergebnisrechnung			Finanzierungsrechnung				
SA 5	Saldo (5) Geldfluss aus der voranschlagswirksamen Gebarung (SA 3 + SA 4)				-939.289,11	-1.816.600	877.310,89		
UA 213	Sonderschulen	RA2021	VA2021	Differenz	RA2021	VA2021	Differenz	BWST	S/D
		Ergebnisrechnung			Finanzierungsrechnung				
SA 0 / SA 1	(0) Nettoergebnis (21 - 22) / Saldo (1) Geldfluss aus der operativen Gebarung (31 - 32)	-250.489,39	-233.600	-16.889,39	-132.173,48	-168.700	36.526,52		
SA 00	Nettoergebnis nach Zuweisung und Entnahmen von Haushaltsrücklagen (SA 0 +/- SU 23)	-250.489,39	-233.600	-16.889,39					
SA 2	Saldo (2) Geldfluss aus der investiven Gebarung (33 - 34)				-1.409,72	-2.200	790,28		
SA 3	Saldo (3) Nettofinanzierungssaldo (SA 1 + SA 2)				-133.583,20	-170.900	37.316,80		
SA 4	Saldo (4) Geldfluss aus der Finanzierungstätigkeit (35 - 36)				-17.985,60	-16.900	-1.085,60		
SA 5	Saldo (5) Geldfluss aus der voranschlagswirksamen Gebarung (SA 3 + SA 4)				-151.568,80	-187.800	36.231,20		
Ansatz 2130	Sonderschulen	RA2021	VA2021	Differenz	RA2021	VA2021	Differenz	BWST	S/D
Konto		Ergebnisrechnung			Finanzierungsrechnung				
Operative Gebarung									
2130 811100	Miet- und Pächtertrag	0,00	200	-200,00	0,00	200	-200,00	4S	
2130 813000	Erträge aus der Auflösung von Investitionszuschüssen (Kapitaltransfers)	23.224,06	39.400	-16.175,94				3BE	
2130 816010	Kostenbeiträge (-Ersätze) für sonstige Leistungen	4.254,11	5.400	-1.145,89	4.598,76	5.400	-801,24	4S	
2130 816020	Kostenbeiträge (-Ersätze) für sonstige Leistungen	5.084,85	6.100	-1.015,15	5.425,95	6.100	-674,05	4S	
2130 816301	Kostenbeiträge (-Ersätze) für Schulerhaltungsbeiträge	29.226,33	41.600	-12.373,67	29.226,33	41.600	-12.373,67	4S	
2130 817400	Erträge aus der Auflösung von sonstigen Rückstellungen - Abfertigungen	0,00	8.700	-8.700,00				3BE	
2130 819000	Übrige nicht finanzierungswirk same Erträge	987,50	0	987,50				3BE	
2130 828000	Rückersätze von Aufwendungen	0,00	500	-500,00	0,00	500	-500,00	4S	
2130 829000	Sonstige Erträge - 1.2130.614200	0,00	3.000	-3.000,00	0,00	3.000	-3.000,00	4S	
2130 861011	Transfers von Ländern, Landesfonds u. -kammern	0,00	8.000	-8.000,00	0,00	8.000	-8.000,00	4S	
2130 861031	Transfers von Ländern - Kinderbetreuung	0,00	14.000	-14.000,00	0,00	14.000	-14.000,00	4S	
SU 21 / SU 31	Summe Erträge / Einzahlungen operative Gebarung	62.776,85	126.900	-64.123,15	39.251,04	78.800	-39.548,96		
2130 400000	Geringwertige Wirtschaftsgüter (GWG)	559,27	2.100	-1.540,73	559,27	2.100	-1.540,73	4S	
2130 400009	Geringwertige Wirtschaftsgüter - intern - Zentraler Service	0,00	100	-100,00	0,00	100	-100,00	MD	9958
2130 413400	Handelswaren zur unentgeltlichen Weitergabe	477,43	800	-322,57	477,43	800	-322,57	4S	
2130 452000	Treibstoffe	0,00	100	-100,00	0,00	100	-100,00	4S	255
2130 453000	Schmier- und Schleifmittel	0,00	100	-100,00	0,00	100	-100,00	4S	255
2130 454000	Reinigungsmittel	1.069,28	1.500	-430,72	1.069,28	1.500	-430,72	4S	255
2130 455000	Chemische und sonstige artverwandte Mittel	0,00	100	-100,00	0,00	100	-100,00	4S	255
2130 455029	Chemische und sonstige artverwandte Mittel - intern - Wirtschaftshof	0,00	200	-200,00	0,00	200	-200,00	4S	
2130 456000	Schreib-, Zeichen- und sonstige Büromittel	0,00	200	-200,00	0,00	200	-200,00	4S	255

Ansatz 2130		Sonderschulen Konto	RA2021	VA2021	Differenz	RA2021	VA2021	Differenz	BWST	S/D
			Ergebnisrechnung			Finanzierungsrechnung				
2130	456009	Schreib-, Zeichen- und sonstige Büromittel - intern - Zentraler Service	0,00	200	-200,00	0,00	200	-200,00	MD	9958
2130	457000	Druckwerke	195,76	500	-304,24	195,76	500	-304,24	4S	255
2130	458000	Mittel zur ärztlichen Betreuung und Gesundheitsvorsorge	0,00	500	-500,00	0,00	500	-500,00	4S	255
2130	459000	Sonstige Verbrauchsgüter	1.015,70	600	415,70	1.015,70	600	415,70	4S	255
2130	459009	Sonstige Verbrauchsgüter - intern - Zentraler Service	0,00	100	-100,00	0,00	100	-100,00	MD	9958
2130	511000	Geldbezüge, Vertragsbedienstete HV	12.623,58	12.700	-76,42	12.623,58	12.700	-76,42	MDPL	9940
2130	565000	Mehrleistungsvergütungen	144,68	100	44,68	144,68	100	44,68	MDPL	9940
2130	569000	Sonstige Nebengebühren	906,40	800	106,40	906,40	800	106,40	MDPL	9940
2130	580000	DGB zum Ausgleichsfonds für Familienbeihilfen	53,70	100	-46,30	53,70	100	-46,30	MDPL	9940
2130	581000	Dienstgeberbeiträge zur Alterssicherung	1.707,52	0	1.707,52	1.707,52	0	1.707,52	MDPL	9940
2130	581010	Dienstgeberbeiträge zur Alterssicherung - Betriebspension	207,87	200	7,87	207,87	200	7,87	MDPL	9940
2130	582000	Sonstige DGB zur sozialen Sicherheit	991,87	2.700	-1.708,13	991,87	2.700	-1.708,13	MDPL	9940
2130	591000	Dotierung von Rückstellungen für Abfertigungen	275,66	0	275,66				3BE	9944
2130	592000	Dotierung von Rückstellungen für Jubiläumszuwendungen	13,73	0	13,73				3BE	9944
2130	593000	Dotierung von Rückstellungen für nicht konsumierte Urlaube	42,21	4.700	-4.657,79				3BE	9944
2130	593100	Dotierung von Rückstellungen für nicht konsumierte Gleitzeit	34,04	0	34,04				3BE	
2130	600000	Energiebezüge - Strom	1.838,46	2.800	-961,54	1.838,46	2.800	-961,54	3BE	9965
2130	600300	Energiebezüge - Wärme	16.365,14	18.900	-2.534,86	16.365,14	18.900	-2.534,86	4S	135
2130	613000	Instandhaltung von sonstigen Grundstückseinrichtungen	0,00	2.000	-2.000,00	0,00	2.000	-2.000,00	2HL	
2130	613100	Instandhaltung von sonstigen Grundstückseinrichtungen	57,51	1.000	-942,49	57,51	1.000	-942,49	4S	255
2130	614000	Instandhaltung von Gebäuden und Bauten	2.555,40	1.000	1.555,40	1.025,40	1.000	25,40	2HL	188
2130	614120	Instandhaltung von Gebäuden und Bauten - Wartungen	2.069,42	2.000	69,42	2.069,42	2.000	69,42	2HL	9963
2130	614200	Instandhaltung von Gebäuden und Bauten - 2.2130.829000	0,00	3.000	-3.000,00	0,00	3.000	-3.000,00	4S	
2130	614210	Instandhaltung von Gebäuden und Bauten - 4B	88,58	900	-811,42	88,58	900	-811,42	4S	255
2130	616000	Instandh.von Maschinen u.masch.Anlagen	0,00	300	-300,00	0,00	300	-300,00	4S	255
2130	618000	Instandhaltung von sonstigen Anlagen	0,00	1.200	-1.200,00	0,00	1.200	-1.200,00	4S	255
2130	618260	Instandhaltung von sonstigen Anlagen - 5F	151,20	600	-448,80	151,20	600	-448,80	5F	9964
2130	630000	Postdienste	48,91	300	-251,09	48,91	300	-251,09	MDIT	9949
2130	631000	Telekommunikationsdienste	1.086,68	1.600	-513,32	1.086,68	1.600	-513,32	4S	255
2130	650000	Zinsen für Finanzschulden - in Euro	3.259,39	3.300	-40,61	3.259,39	3.300	-40,61	GG3D	9943
2130	670000	Versicherungen	220,33	400	-179,67	220,33	400	-179,67	GG3V	9950
2130	680100	Planmäßige Abschreibung - Immaterielle Vermögenswerte	168,65	500	-331,35				3BE	9969
2130	680200	Planmäßige Abschreibung - Grundstückseinrichtungen u. Infrastruktur	0,00	800	-800,00				3BE	9969
2130	680300	Planmäßige Abschreibung - Gebäude und Bauten	67.627,01	67.300	327,01				3BE	9969
2130	680500	Planmäßige Abschreibung - Sonderanlagen	7.700,91	14.300	-6.599,09				3BE	9969
2130	680600	Planmäßige Abschreibung - Technische Anlagen, Fahrzeuge und Maschinen	180,07	300	-119,93				3BE	9969
2130	680700	Planmäßige Abschreibung - Amts-, Betriebs- und Geschäftsausstattung	23.977,23	24.100	-122,77				3BE	9969
2130	690800	Abschreibung von Forderungen (Schadensfälle)	0,00	1.000	-1.000,00				3BE	9951
2130	700000	Miet- und Pachtaufwand	1.914,15	2.000	-85,85	1.914,15	2.000	-85,85	4S	255

Ansatz 2130		Sonderschulen	RA2021	VA2021	Differenz	RA2021	VA2021	Differenz	BWST	S/D
Konto			Ergebnisrechnung			Finanzierungsrechnung				
2130	705900	Operating Leasing	1.295,64	1.400	-104,36	1.295,64	1.400	-104,36	4S	9943
2130	710000	Öffentliche Abgaben, ohne Gebühren gem. FAG	0,00	100	-100,00	0,00	100	-100,00	4S	257
2130	711000	Gebühren f.d.Ben.v.Gemeindeeinr. u. -anlagen gem. FAG	3.068,89	4.000	-931,11	3.850,60	4.000	-149,40	4S	257
2130	720301	Kostenbeiträge (-Ersätze) - Schulerhaltungsbeiträge	6.596,45	8.800	-2.203,55	6.596,45	8.800	-2.203,55	4S	258
2130	724100	Reisegebühren (einschl. Km-Geld)	0,00	500	-500,00	0,00	500	-500,00	4S	
2130	728000	Entgelte für sonstige Leistungen	64.050,57	68.200	-4.149,43	64.050,57	68.200	-4.149,43	4S	255
2130	728009	Entgelte für sonstige Leistungen - intern - Wirtschaftshof	214,60	1.000	-785,40	214,60	1.000	-785,40	4S	214
2130	728010	Entgelte für sonstige Leistungen	59.568,83	61.800	-2.231,17	18.839,88	61.800	-42.960,12	4S	252
2130	728019	Entgelte für sonstige Leistungen - intern - Schulärztlicher Dienst	700,19	800	-99,81	700,19	800	-99,81	4S	214
2130	728039	Entgelte für sonstige Leistungen - intern - Stadtgrün	121,00	1.000	-879,00	121,00	1.000	-879,00	4S	214
2130	728059	Entgelte für sonstige Leistungen - intern - Feuerwehr	0,00	100	-100,00	0,00	100	-100,00	4S	
2130	728109	Entgelte für sonstige Leistungen - intern - Wirtschaftshof	0,00	100	-100,00	0,00	100	-100,00	2HL	
2130	728120	Entgelte für sonstige Leistungen - Überprüfungen	4.012,08	3.400	612,08	3.667,11	3.400	267,11	2HL	9963
2130	728129	Entgelte für sonstige Leistungen - intern - Gebäudereinigung	24.010,25	31.300	-7.289,75	24.010,25	31.300	-7.289,75	2HLR	9961
SU 22 / SU 32		Summe Aufwendungen / Auszahlungen operative Gebarung	313.266,24	360.500	-47.233,76	171.424,52	247.500	-76.075,48		
SA 0 / SA 1		(0) Nettoergebnis (21 - 22) / Saldo (1) Geldfluss aus der operativen Gebarung (31 - 32)	-250.489,39	-233.600	-16.889,39	-132.173,48	-168.700	36.526,52		
SU 23		Summe Haushaltsrücklagen	0,00	0	0,00					
SA 00		Nettoergebnis nach Zuweisung und Entnahmen von Haushaltsrücklagen (SA 0 +/- SU 23)	-250.489,39	-233.600	-16.889,39					
Investive Gebarung										
2130	300001	Kapitaltransfers von Bund, Bundesfonds u. -kammern				335,60	0	335,60	GG3	
SU 33		Summe Einzahlungen investive Gebarung				335,60	0	335,60		
2130	042000	Amts-, Betriebs- und Geschäftsausstattung				1.745,32	2.000	-254,68	4S	
2130	070000	Aktivierungsfähige Rechte				0,00	200	-200,00	4S	
SU 34		Summe Auszahlungen investive Gebarung				1.745,32	2.200	-454,68		
SA 2		Saldo (2) Geldfluss aus der investiven Gebarung (33 - 34)				-1.409,72	-2.200	790,28		
SA 3		Saldo (3) Nettofinanzierungssaldo (SA 1 + SA 2)				-133.583,20	-170.900	37.316,80		
Finanzierungstätigkeit										
SU 35		Summe Einzahlungen aus der Finanzierungstätigkeit				0,00	0	0,00		
2130	346100	Investitionsdarlehen (Tilgung) - Finanzunternehmen				17.985,60	16.900	1.085,60	GG3D	9943
SU 36		Summe Auszahlungen aus der Finanzierungstätigkeit				17.985,60	16.900	1.085,60		
SA 4		Saldo (4) Geldfluss aus der Finanzierungstätigkeit (35 - 36)				-17.985,60	-16.900	-1.085,60		
SA 5		Saldo (5) Geldfluss aus der voranschlagswirksamen Gebarung (SA 3 + SA 4)				-151.568,80	-187.800	36.231,20		

UA 214	Polytechnische Schulen	RA2021	VA2021	Differenz	RA2021	VA2021	Differenz	BWST	S/D
		Ergebnisrechnung			Finanzierungsrechnung				
SA 0 / SA 1	(0) Nettoergebnis (21 - 22) / Saldo (1) Geldfluss aus der operativen Gebarung (31 - 32)	-132.965,13	-156.400	23.434,87	-61.517,79	7.800	-69.317,79		
SA 00	Nettoergebnis nach Zuweisung und Entnahmen von Haushaltsrücklagen (SA 0 +/- SU 23)	-114.539,11	-156.400	41.860,89					
SA 2	Saldo (2) Geldfluss aus der investiven Gebarung (33 - 34)				-24.723,05	-21.500	-3.223,05		
SA 3	Saldo (3) Nettofinanzierungssaldo (SA 1 + SA 2)				-86.240,84	-13.700	-72.540,84		
SA 4	Saldo (4) Geldfluss aus der Finanzierungstätigkeit (35 - 36)				-162.819,76	-144.600	-18.219,76		
SA 5	Saldo (5) Geldfluss aus der voranschlagswirksamen Gebarung (SA 3 + SA 4)				-249.060,60	-158.300	-90.760,60		

Ansatz 2140	Polytechnische Schulen	RA2021	VA2021	Differenz	RA2021	VA2021	Differenz	BWST	S/D
Konto		Ergebnisrechnung			Finanzierungsrechnung				
Operative Gebarung									
2140 813000	Erträge aus der Auflösung von Investitionszuschüssen (Kapitaltransfers)	123.283,03	42.000	81.283,03				3BE	
2140 816301	Kostenbeiträge (-Ersätze) für Schulerhaltungsbeiträge	157.694,55	197.800	-40.105,45	157.694,55	197.800	-40.105,45	4S	
2140 817400	Erträge aus der Auflösung von sonstigen Rückstellungen - Abfertigungen	0,00	10.300	-10.300,00				3BE	
2140 828000	Rückersatz von Aufwendungen	0,00	500	-500,00	0,00	500	-500,00	4S	
2140 829000	Sonstige Erträge - 1.2140.614100	0,00	400	-400,00	0,00	400	-400,00	4S	
SU 21 / SU 31	Summe Erträge / Einzahlungen operative Gebarung	280.977,58	251.000	29.977,58	157.694,55	198.700	-41.005,45		
2140 400000	Geringwertige Wirtschaftsgüter (GWG)	2.812,52	3.000	-187,48	2.815,41	3.000	-184,59	4S	
2140 400009	Geringwertige Wirtschaftsgüter - intern - Zentraler Service	0,00	100	-100,00	0,00	100	-100,00	MD	9958
2140 430000	Lebensmittel	618,94	900	-281,06	618,94	900	-281,06	4S	
2140 453000	Schmier- und Schleifmittel	0,00	100	-100,00	0,00	100	-100,00	4S	256
2140 454000	Reinigungsmittel	1.040,94	1.500	-459,06	1.040,94	1.500	-459,06	4S	256
2140 455000	Chemische und sonstige artverwandte Mittel	0,00	100	-100,00	0,00	100	-100,00	4S	256
2140 455029	Chemische und sonstige artverwandte Mittel - intern - Wirtschaftshof	0,00	100	-100,00	0,00	100	-100,00	4S	
2140 456000	Schreib-, Zeichen- und sonstige Büromittel	0,00	100	-100,00	0,00	100	-100,00	4S	256
2140 456009	Schreib-, Zeichen- und sonstige Büromittel - intern - Zentraler Service	0,00	200	-200,00	0,00	200	-200,00	MD	9958
2140 457000	Druckwerke	50,07	700	-649,93	50,07	700	-649,93	4S	256
2140 458000	Mittel zur ärztlichen Betreuung und Gesundheitsvorsorge	52,75	100	-47,25	52,75	100	-47,25	4S	256
2140 459000	Sonstige Verbrauchsgüter	1.337,05	600	737,05	1.357,94	600	757,94	4S	256
2140 459009	Sonstige Verbrauchsgüter - intern - Zentraler Service	0,00	100	-100,00	0,00	100	-100,00	MD	9958
2140 511000	Geldbezüge, Vertragsbedienstete HV	12.242,55	12.300	-57,45	12.242,55	12.300	-57,45	MDPL	9940
2140 565000	Mehrleistungsvergütungen	90,26	600	-509,74	90,26	600	-509,74	MDPL	9940
2140 569000	Sonstige Nebengebühren	877,98	800	77,98	877,98	800	77,98	MDPL	9940
2140 580000	DGB zum Ausgleichsfonds für Familienbeihilfen	36,16	100	-63,84	36,16	100	-63,84	MDPL	9940
2140 581000	Dienstgeberbeiträge zur Alterssicherung	1.649,04	0	1.649,04	1.649,04	0	1.649,04	MDPL	9940
2140 581010	Dienstgeberbeiträge zur Alterssicherung - Betriebspension	197,02	200	-2,98	197,02	200	-2,98	MDPL	9940
2140 582000	Sonstige DGB zur sozialen Sicherheit	949,93	2.700	-1.750,07	949,93	2.700	-1.750,07	MDPL	9940

Ansatz 2140		Polytechnische Schulen	RA2021	VA2021	Differenz	RA2021	VA2021	Differenz	BWST	S/D
Konto			Ergebnisrechnung			Finanzierungsrechnung				
2140	591000	Dotierung von Rückstellungen für Abfertigungen	275,65	0	275,65				3BE	9944
2140	593000	Dotierung von Rückstellungen für nicht konsumierte Urlaube	41,38	5.500	-5.458,62				3BE	9944
2140	593100	Dotierung von Rückstellungen für nicht konsumierte Gleitzeit	33,58	0	33,58				3BE	
2140	600000	Energiebezüge - Strom	0,00	100	-100,00	0,00	100	-100,00	3BE	9965
2140	600300	Energiebezüge - Wärme	12.353,33	14.300	-1.946,67	12.353,33	14.300	-1.946,67	4S	135
2140	613000	Instandhaltung von sonstigen Grundstückseinrichtungen	0,00	1.000	-1.000,00	0,00	1.000	-1.000,00	2HL	188
2140	614000	Instandhaltung von Gebäuden und Bauten	1.375,00	3.000	-1.625,00	1.467,40	3.000	-1.532,60	2HL	188
2140	614100	Instandhaltung von Gebäuden und Bauten - 2.2140.829000	0,00	400	-400,00	0,00	400	-400,00	4S	
2140	614120	Instandhaltung von Gebäuden und Bauten - Wartungen	1.813,37	2.400	-586,63	1.813,37	2.400	-586,63	2HL	9963
2140	614210	Instandhaltung von Gebäuden und Bauten - 4B	123,30	400	-276,70	123,30	400	-276,70	4S	
2140	616000	Instandh.von Maschinen u.masch.Anlagen	199,92	500	-300,08	316,73	500	-183,27	4S	256
2140	618000	Instandhaltung von sonstigen Anlagen	139,45	800	-660,55	139,45	800	-660,55	4S	256
2140	630000	Postdienste	244,48	300	-55,52	244,48	300	-55,52	MDIT	9949
2140	631000	Telekommunikationsdienste	1.772,77	2.000	-227,23	1.772,77	2.000	-227,23	4S	256
2140	650000	Zinsen für Finanzschulden - in Euro	10.084,61	10.100	-15,39	10.084,61	10.100	-15,39	GG3D	9943
2140	670000	Versicherungen	0,00	500	-500,00	0,00	500	-500,00	GG3V	9950
2140	680100	Planmäßige Abschreibung - Immaterielle Vermögenswerte	0,00	100	-100,00				3BE	9969
2140	680300	Planmäßige Abschreibung - Gebäude und Bauten	193.458,96	209.800	-16.341,04				3BE	9969
2140	680600	Planmäßige Abschreibung - Technische Anlagen, Fahrzeuge und Maschinen	404,47	300	104,47				3BE	9969
2140	680700	Planmäßige Abschreibung - Amts-, Betriebs- und Geschäftsausstattung	2.449,77	800	1.649,77				3BE	9969
2140	700000	Miet- und Pachtaufwand	3.372,42	3.200	172,42	3.372,42	3.200	172,42	4S	256
2140	705900	Operating Leasing	4.534,58	4.700	-165,42	4.534,58	4.700	-165,42	4S	9943
2140	710000	Öffentliche Abgaben, ohne Gebühren gem. FAG	0,00	100	-100,00	0,00	100	-100,00	4S	257
2140	711000	Gebühren f.d.Ben.v.Gemeindeeinr. u. -anlagen gem. FAG	5.345,80	5.900	-554,20	6.707,49	5.900	807,49	4S	257
2140	720301	Kostenbeiträge (-Ersätze) - Schulerhaltsbeiträge	51.843,60	21.600	30.243,60	51.843,60	21.600	30.243,60	4S	258
2140	728000	Entgelte für sonstige Leistungen	38.232,20	18.700	19.532,20	38.232,20	18.700	19.532,20	4S	256
2140	728009	Entgelte für sonstige Leistungen - intern - Wirtschaftshof	411,75	1.000	-588,25	411,75	1.000	-588,25	4S	214
2140	728019	Entgelte für sonstige Leistungen - intern - Schulärztlicher Dienst	4.779,57	4.000	779,57	4.779,57	4.000	779,57	4S	214
2140	728039	Entgelte für sonstige Leistungen - intern - Stadtgrün	0,00	1.000	-1.000,00	0,00	1.000	-1.000,00	4S	214
2140	728059	Entgelte für sonstige Leistungen - intern - Feuerwehr	0,00	100	-100,00	0,00	100	-100,00	4S	
2140	728120	Entgelte für sonstige Leistungen - Überprüfungen	1.917,21	3.400	-1.482,79	2.227,42	3.400	-1.172,58	2HL	9963
2140	728129	Entgelte für sonstige Leistungen - intern - Gebäudereinigung	36.364,43	46.800	-10.435,57	36.364,43	46.800	-10.435,57	2HLR	9961
2140	760000	Pensionen und sonstige Ruhebezüge (einschl.DGB)	20.415,90	20.300	115,90	20.444,45	20.300	144,45	MDPL	9942
SU 22 / SU 32		Summe Aufwendungen / Auszahlungen operative Gebarung	413.942,71	407.400	6.542,71	219.212,34	190.900	28.312,34		
SA 0 / SA 1		(0) Nettoergebnis (21 - 22) / Saldo (1) Geldfluss aus der operativen Gebarung (31 - 32)	-132.965,13	-156.400	23.434,87	-61.517,79	7.800	-69.317,79		
2140	895122	Rücklage (Kap.R.) - Kapitalrücklage Kelag	18.426,02	0	18.426,02				GG3K	
SU 23		Summe Haushaltsrücklagen	18.426,02	0	18.426,02					
SA 00		Nettoergebnis nach Zuweisung und Entnahmen von Haushaltsrücklagen (SA 0 +/- SU 23)	-114.539,11	-156.400	41.860,89					

Ansatz 2140 Konto	Polytechnische Schulen	RA2021	VA2021	Differenz	RA2021	VA2021	Differenz	BWST	S/D
		Ergebnisrechnung			Finanzierungsrechnung				
Investive Gebarung									
2140 300001	Kapitaltransfers von Bund, Bundesfonds u. -kammern				480,95	0	480,95	4S	
SU 33	Summe Einzahlungen investive Gebarung				480,95	0	480,95		
2140 010000	Gebäude und Bauten - VE 460				15.288,00	0	15.288,00	2HL	
2140 010460	Gebäude und Bauten - Polytechnische Schule				3.138,02	18.000	-14.861,98	2HL	
2140 020000	Maschinen und maschinelle Anlagen				547,00	800	-253,00	4S	
2140 042200	Amts-, Betriebs- und Geschäftsausstattung				6.230,98	2.500	3.730,98	4S	
2140 070000	Aktivierungsfähige Rechte				0,00	200	-200,00	4S	
SU 34	Summe Auszahlungen investive Gebarung				25.204,00	21.500	3.704,00		
SA 2	Saldo (2) Geldfluss aus der investiven Gebarung (33 - 34)				-24.723,05	-21.500	-3.223,05		
SA 3	Saldo (3) Nettofinanzierungssaldo (SA 1 + SA 2)				-86.240,84	-13.700	-72.540,84		
Finanzierungstätigkeit									
2140 346100	Investitionsdarlehen von Finanzunternehmen				0,00	18.000	-18.000,00	GG3D	
SU 35	Summe Einzahlungen aus der Finanzierungstätigkeit				0,00	18.000	-18.000,00		
2140 346100	Investitionsdarlehen (Tilgung) - Finanzunternehmen				162.819,76	162.600	219,76	GG3D	9943
SU 36	Summe Auszahlungen aus der Finanzierungstätigkeit				162.819,76	162.600	219,76		
SA 4	Saldo (4) Geldfluss aus der Finanzierungstätigkeit (35 - 36)				-162.819,76	-144.600	-18.219,76		
SA 5	Saldo (5) Geldfluss aus der voranschlagswirksamen Gebarung (SA 3 + SA 4)				-249.060,60	-158.300	-90.760,60		
A 22	Berufsbildender Unterricht; Anstalten der Lehrer- und Erzieherbildung	RA2021	VA2021	Differenz	RA2021	VA2021	Differenz	BWST	S/D
		Ergebnisrechnung			Finanzierungsrechnung				
SA 0 / SA 1	(0) Nettoergebnis (21 - 22) / Saldo (1) Geldfluss aus der operativen Gebarung (31 - 32)	-931.942,44	-912.500	-19.442,44	-931.931,25	-912.500	-19.431,25		
SA 00	Nettoergebnis nach Zuweisung und Entnahmen von Haushaltsrücklagen (SA 0 +/- SU 23)	-931.942,44	-912.500	-19.442,44					
SA 2	Saldo (2) Geldfluss aus der investiven Gebarung (33 - 34)				0,00	0	0,00		
SA 3	Saldo (3) Nettofinanzierungssaldo (SA 1 + SA 2)				-931.931,25	-912.500	-19.431,25		
SA 4	Saldo (4) Geldfluss aus der Finanzierungstätigkeit (35 - 36)				0,00	0	0,00		
SA 5	Saldo (5) Geldfluss aus der voranschlagswirksamen Gebarung (SA 3 + SA 4)				-931.931,25	-912.500	-19.431,25		

UA 220	Berufsbildende Pflichtschulen	RA2021	VA2021	Differenz	RA2021	VA2021	Differenz	BWST	S/D
		Ergebnisrechnung			Finanzierungsrechnung				
SA 0 / SA 1	(0) Nettoergebnis (21 - 22) / Saldo (1) Geldfluss aus der operativen Gebarung (31 - 32)	-931.931,25	-912.500	-19.431,25	-931.931,25	-912.500	-19.431,25		
SA 00	Nettoergebnis nach Zuweisung und Entnahmen von Haushaltsrücklagen (SA 0 +/- SU 23)	-931.931,25	-912.500	-19.431,25					
SA 2	Saldo (2) Geldfluss aus der investiven Gebarung (33 - 34)				0,00	0	0,00		
SA 3	Saldo (3) Nettofinanzierungssaldo (SA 1 + SA 2)				-931.931,25	-912.500	-19.431,25		
SA 4	Saldo (4) Geldfluss aus der Finanzierungstätigkeit (35 - 36)				0,00	0	0,00		
SA 5	Saldo (5) Geldfluss aus der voranschlagswirksamen Gebarung (SA 3 + SA 4)				-931.931,25	-912.500	-19.431,25		
Ansatz 2200 Konto	Berufsbildende Pflichtschulen	RA2021	VA2021	Differenz	RA2021	VA2021	Differenz	BWST	S/D
		Ergebnisrechnung			Finanzierungsrechnung				
Operative Gebarung									
2200 828000	Rückersätze von Aufwendungen	0,00	20.000	-20.000,00	0,00	20.000	-20.000,00	4S	
SU 21 / SU 31	Summe Erträge / Einzahlungen operative Gebarung	0,00	20.000	-20.000,00	0,00	20.000	-20.000,00		
2200 751301	Transfers an Länder - Schulerhaltsbeitrag	931.931,25	932.500	-568,75	931.931,25	932.500	-568,75	4S	258
SU 22 / SU 32	Summe Aufwendungen / Auszahlungen operative Gebarung	931.931,25	932.500	-568,75	931.931,25	932.500	-568,75		
SA 0 / SA 1	(0) Nettoergebnis (21 - 22) / Saldo (1) Geldfluss aus der operativen Gebarung (31 - 32)	-931.931,25	-912.500	-19.431,25	-931.931,25	-912.500	-19.431,25		
SU 23	Summe Haushaltsrücklagen	0,00	0	0,00					
SA 00	Nettoergebnis nach Zuweisung und Entnahmen von Haushaltsrücklagen (SA 0 +/- SU 23)	-931.931,25	-912.500	-19.431,25					
Investive Gebarung									
SU 33	Summe Einzahlungen investive Gebarung				0,00	0	0,00		
SU 34	Summe Auszahlungen investive Gebarung				0,00	0	0,00		
SA 2	Saldo (2) Geldfluss aus der investiven Gebarung (33 - 34)				0,00	0	0,00		
SA 3	Saldo (3) Nettofinanzierungssaldo (SA 1 + SA 2)				-931.931,25	-912.500	-19.431,25		
Finanzierungstätigkeit									
SU 35	Summe Einzahlungen aus der Finanzierungstätigkeit				0,00	0	0,00		
SU 36	Summe Auszahlungen aus der Finanzierungstätigkeit				0,00	0	0,00		
SA 4	Saldo (4) Geldfluss aus der Finanzierungstätigkeit (35 - 36)				0,00	0	0,00		
SA 5	Saldo (5) Geldfluss aus der voranschlagswirksamen Gebarung (SA 3 + SA 4)				-931.931,25	-912.500	-19.431,25		

UA 221	Berufsbildende mittlere Schulen	RA2021	VA2021	Differenz	RA2021	VA2021	Differenz	BWST	S/D
		Ergebnisrechnung			Finanzierungsrechnung				
SA 0 / SA 1	(0) Nettoergebnis (21 - 22) / Saldo (1) Geldfluss aus der operativen Gebarung (31 - 32)	-11,19	0	-11,19	0,00	0	0,00		
SA 00	Nettoergebnis nach Zuweisung und Entnahmen von Haushaltsrücklagen (SA 0 +/- SU 23)	-11,19	0	-11,19					
SA 2	Saldo (2) Geldfluss aus der investiven Gebarung (33 - 34)				0,00	0	0,00		
SA 3	Saldo (3) Nettofinanzierungssaldo (SA 1 + SA 2)				0,00	0	0,00		
SA 4	Saldo (4) Geldfluss aus der Finanzierungstätigkeit (35 - 36)				0,00	0	0,00		
SA 5	Saldo (5) Geldfluss aus der voranschlagswirksamen Gebarung (SA 3 + SA 4)				0,00	0	0,00		
Ansatz 2210	Berufsbildende mittlere Schulen	RA2021	VA2021	Differenz	RA2021	VA2021	Differenz	BWST	S/D
Konto		Ergebnisrechnung			Finanzierungsrechnung				
Operative Gebarung									
SU 21 / SU 31	Summe Erträge / Einzahlungen operative Gebarung	0,00	0	0,00	0,00	0	0,00		
2210 680700	Planmäßige Abschreibung - Amts-, Betriebs- und Geschäftsausstattung	11,19	0	11,19				3BE	9969
SU 22 / SU 32	Summe Aufwendungen / Auszahlungen operative Gebarung	11,19	0	11,19	0,00	0	0,00		
SA 0 / SA 1	(0) Nettoergebnis (21 - 22) / Saldo (1) Geldfluss aus der operativen Gebarung (31 - 32)	-11,19	0	-11,19	0,00	0	0,00		
SU 23	Summe Haushaltsrücklagen	0,00	0	0,00					
SA 00	Nettoergebnis nach Zuweisung und Entnahmen von Haushaltsrücklagen (SA 0 +/- SU 23)	-11,19	0	-11,19					
Investive Gebarung									
SU 33	Summe Einzahlungen investive Gebarung				0,00	0	0,00		
SU 34	Summe Auszahlungen investive Gebarung				0,00	0	0,00		
SA 2	Saldo (2) Geldfluss aus der investiven Gebarung (33 - 34)				0,00	0	0,00		
SA 3	Saldo (3) Nettofinanzierungssaldo (SA 1 + SA 2)				0,00	0	0,00		
Finanzierungstätigkeit									
SU 35	Summe Einzahlungen aus der Finanzierungstätigkeit				0,00	0	0,00		
SU 36	Summe Auszahlungen aus der Finanzierungstätigkeit				0,00	0	0,00		
SA 4	Saldo (4) Geldfluss aus der Finanzierungstätigkeit (35 - 36)				0,00	0	0,00		
SA 5	Saldo (5) Geldfluss aus der voranschlagswirksamen Gebarung (SA 3 + SA 4)				0,00	0	0,00		

A 23	Förderung des Unterrichts	RA2021	VA2021	Differenz	RA2021	VA2021	Differenz	BWST	S/D	
		Ergebnisrechnung			Finanzierungsrechnung					
SA 0 / SA 1	(0) Nettoergebnis (21 - 22) / Saldo (1) Geldfluss aus der operativen Gebarung (31 - 32)	-82.972,95	-132.800	49.827,05	-93.288,31	-129.300	36.011,69			
SA 00	Nettoergebnis nach Zuweisung und Entnahmen von Haushaltsrücklagen (SA 0 +/- SU 23)	-82.972,95	-132.800	49.827,05						
SA 2	Saldo (2) Geldfluss aus der investiven Gebarung (33 - 34)				0,00	0	0,00			
SA 3	Saldo (3) Nettofinanzierungssaldo (SA 1 + SA 2)				-93.288,31	-129.300	36.011,69			
SA 4	Saldo (4) Geldfluss aus der Finanzierungstätigkeit (35 - 36)				0,00	0	0,00			
SA 5	Saldo (5) Geldfluss aus der voranschlagswirksamen Gebarung (SA 3 + SA 4)				-93.288,31	-129.300	36.011,69			
UA 232	Schülerbetreuung	RA2021	VA2021	Differenz	RA2021	VA2021	Differenz	BWST	S/D	
		Ergebnisrechnung			Finanzierungsrechnung					
SA 0 / SA 1	(0) Nettoergebnis (21 - 22) / Saldo (1) Geldfluss aus der operativen Gebarung (31 - 32)	-82.972,95	-132.800	49.827,05	-93.288,31	-129.300	36.011,69			
SA 00	Nettoergebnis nach Zuweisung und Entnahmen von Haushaltsrücklagen (SA 0 +/- SU 23)	-82.972,95	-132.800	49.827,05						
SA 2	Saldo (2) Geldfluss aus der investiven Gebarung (33 - 34)				0,00	0	0,00			
SA 3	Saldo (3) Nettofinanzierungssaldo (SA 1 + SA 2)				-93.288,31	-129.300	36.011,69			
SA 4	Saldo (4) Geldfluss aus der Finanzierungstätigkeit (35 - 36)				0,00	0	0,00			
SA 5	Saldo (5) Geldfluss aus der voranschlagswirksamen Gebarung (SA 3 + SA 4)				-93.288,31	-129.300	36.011,69			
Ansatz 2320 Konto	Schülerbetreuung	RA2021	VA2021	Differenz	RA2021	VA2021	Differenz	BWST	S/D	
		Ergebnisrechnung			Finanzierungsrechnung					
Operative Gebarung										
	2320 810000	Erträge aus Leistungen	313,60	500	-186,40	313,60	500	-186,40	4S	
	2320 810009	Erträge aus Leistungen - intern	0,00	100	-100,00	34,80	100	-65,20	4S	
	2320 817200	Erträge aus der Auflösung von sonstigen Rückstellungen - nicht konsumierte Urlaube	4.285,11	0	4.285,11				3BE	
	2320 817210	Erträge aus der Auflösung von sonstigen Rückstellungen - nicht konsumierte Gleitzeit	525,32	0	525,32				3BE	
	2320 817500	Erträge aus der Auflösung von sonstigen Rückstellungen - Jubiläumszuwendungen	23.378,82	0	23.378,82				3BE	
	2320 860001	Transfers von Bund, Bundesfonds u. -kammern	29.656,40	25.000	4.656,40	29.656,40	25.000	4.656,40	4S	
	SU 21 / SU 31	Summe Erträge / Einzahlungen operative Gebarung	58.159,25	25.600	32.559,25	30.004,80	25.600	4.404,80		
	2320 400000	Geringwertige Wirtschaftsgüter (GWG)	734,69	1.800	-1.065,31	734,69	1.800	-1.065,31	5W	263
	2320 452000	Treibstoffe	4.429,80	5.900	-1.470,20	4.355,17	5.900	-1.544,83	5W	263
	2320 453000	Schmier- und Schleifmittel	0,00	100	-100,00	0,00	100	-100,00	5W	263
	2320 454000	Reinigungsmittel	0,00	200	-200,00	0,00	200	-200,00	5W	263
	2320 501000	Geldbezüge, Beamte HV	50.904,63	52.600	-1.695,37	47.125,78	52.600	-5.474,22	MDPL	9940
	2320 511000	Geldbezüge, Vertragsbedienstete HV	6.264,21	6.300	-35,79	6.264,21	6.300	-35,79	MDPL	9940
	2320 565000	Mehrleistungsvergütungen	2.220,17	300	1.920,17	2.220,17	300	1.920,17	MDPL	9940
	2320 566000	Zuwendungen aus Anlass von Dienstjubiläen	8.560,55	900	7.660,55	8.560,55	900	7.660,55	MDPL	9940

Ansatz 2320	Schülerbetreuung	RA2021	VA2021	Differenz	RA2021	VA2021	Differenz	BWST	S/D
Konto		Ergebnisrechnung			Finanzierungsrechnung				
2320 569000	Sonstige Nebengebühren	4.773,02	4.800	-26,98	4.452,68	4.800	-347,32	MDPL	9940
2320 580000	DGB zum Ausgleichsfonds für Familienbeihilfen	374,31	300	74,31	374,75	300	74,75	MDPL	9940
2320 581000	Dienstgeberbeiträge zur Alterssicherung	982,08	0	982,08	982,08	0	982,08	MDPL	9940
2320 581010	Dienstgeberbeiträge zur Alterssicherung - Betriebspension	119,24	100	19,24	119,24	100	19,24	MDPL	9940
2320 582000	Sonstige DGB zur sozialen Sicherheit	3.432,62	4.400	-967,38	3.231,78	4.400	-1.168,22	MDPL	9940
2320 588000	Kommunalsteuer	287,84	200	87,84	288,18	200	88,18	MDPL	9940
2320 591000	Dotierung von Rückstellungen für Abfertigungen	147,45	400	-252,55				3BE	9944
2320 592000	Dotierung von Rückstellungen für Jubiläumszuwendungen	0,00	200	-200,00				3BE	9944
2320 593000	Dotierung von Rückstellungen für nicht konsumierte Urlaube	0,00	2.900	-2.900,00				3BE	9944
2320 616000	Instandh.von Maschinen u.masch.Anlagen	0,00	100	-100,00	0,00	100	-100,00	5W	263
2320 617000	Instandhaltung von Fahrzeugen	8.557,42	7.500	1.057,42	8.557,42	7.500	1.057,42	5W	263
2320 618000	Instandhaltung von sonstigen Anlagen	0,00	200	-200,00	0,00	200	-200,00	5W	263
2320 618260	Instandhaltung von sonstigen Anlagen - 5F	0,00	100	-100,00	0,00	100	-100,00	5F	9964
2320 631700	Telekommunikationsdienste - MDIT	169,81	300	-130,19	169,81	300	-130,19	MDIT	9947
2320 670000	Versicherungen	3.778,99	3.000	778,99	3.778,99	3.000	778,99	GG3V	9950
2320 700000	Miet- und Pachtaufwand	14.669,40	1.500	13.169,40	1.349,40	1.500	-150,60	5W	263
2320 700009	Miet- und Pachtaufwand - intern - Wirtschaftshof	5.000,00	5.000	0,00	5.000,00	5.000	0,00	5W	
2320 705900	Operating Leasing Schulbus VI 227 DC	20.659,84	28.000	-7.340,16	20.659,84	28.000	-7.340,16	5W	9943
2320 710000	Öffentliche Abgaben, ohne Gebühren gem. FAG	163,12	100	63,12	163,12	100	63,12	5W	263
2320 728000	Entgelte für sonstige Leistungen	0,00	200	-200,00	0,00	200	-200,00	5W	263
2320 728609	Entgelte für sonstige Leistungen - intern - Wirtschaftshof	803,80	700	103,80	803,80	700	103,80	5W	9956
2320 728709	Entgelte für sonstige Leistungen - intern - Telefonanlage	202,00	300	-98,00	202,00	300	-98,00	MDIT	9957
SU 22 / SU 32	Summe Aufwendungen / Auszahlungen operative Gebarung	137.234,99	128.400	8.834,99	119.393,66	124.900	-5.506,34		
SA 0 / SA 1	(0) Nettoergebnis (21 - 22) / Saldo (1) Geldfluss aus der operativen Gebarung (31 - 32)	-79.075,74	-102.800	23.724,26	-89.388,86	-99.300	9.911,14		
SU 23	Summe Haushaltsrücklagen	0,00	0	0,00					
SA 00	Nettoergebnis nach Zuweisung und Entnahmen von Haushaltsrücklagen (SA 0 +/- SU 23)	-79.075,74	-102.800	23.724,26					
Investive Gebarung									
SU 33	Summe Einzahlungen investive Gebarung				0,00	0	0,00		
SU 34	Summe Auszahlungen investive Gebarung				0,00	0	0,00		
SA 2	Saldo (2) Geldfluss aus der investiven Gebarung (33 - 34)				0,00	0	0,00		
SA 3	Saldo (3) Nettofinanzierungssaldo (SA 1 + SA 2)				-89.388,86	-99.300	9.911,14		
Finanzierungstätigkeit									
SU 35	Summe Einzahlungen aus der Finanzierungstätigkeit				0,00	0	0,00		
SU 36	Summe Auszahlungen aus der Finanzierungstätigkeit				0,00	0	0,00		
SA 4	Saldo (4) Geldfluss aus der Finanzierungstätigkeit (35 - 36)				0,00	0	0,00		
SA 5	Saldo (5) Geldfluss aus der voranschlagswirksamen Gebarung (SA 3 + SA 4)				-89.388,86	-99.300	9.911,14		

Ansatz 2321 Konto	SCHÜLERBETREUUNG	RA2021	VA2021	Differenz	RA2021	VA2021	Differenz	BWST	S/D
		Ergebnisrechnung			Finanzierungsrechnung				
Operative Gebarung									
SU 21 / SU 31	Summe Erträge / Einzahlungen operative Gebarung	0,00	0	0,00	0,00	0	0,00		
2321 413400	Handelswaren zur unentgeltlichen Weitergabe	257,98	5.000	-4.742,02	257,98	5.000	-4.742,02	4S	290
2321 459000	Sonstige Verbrauchsgüter	0,00	100	-100,00	0,00	100	-100,00	4S	290
2321 621000	Sonstige Transporte	1.475,00	7.400	-5.925,00	1.475,00	7.400	-5.925,00	4S	290
2321 691000	Schadensfälle	0,00	300	-300,00	0,00	300	-300,00	4S	290
2321 700000	Miet- und Pachtaufwand	70,00	9.700	-9.630,00	70,00	9.700	-9.630,00	4S	290
2321 723000	Amtspauschalien und Repräsentationsaufwendungen	457,51	600	-142,49	471,51	600	-128,49	4S	
2321 728000	Entgelte für sonstige Leistungen	1.373,20	4.600	-3.226,80	1.493,20	4.600	-3.106,80	4S	290
2321 728069	Entgelte für sonstige Leistungen - intern - Bambergssäle	263,52	0	263,52	131,76	0	131,76	4S	
2321 768000	Sonstige lfd.Transfers an private Haushalte	0,00	1.800	-1.800,00	0,00	1.800	-1.800,00	4S	290
2321 768100	Sonstige lfd.Transfers an private Haushalte	0,00	500	-500,00	0,00	500	-500,00	4S	290
SU 22 / SU 32	Summe Aufwendungen / Auszahlungen operative Gebarung	3.897,21	30.000	-26.102,79	3.899,45	30.000	-26.100,55		
SA 0 / SA 1	(0) Nettoergebnis (21 - 22) / Saldo (1) Geldfluss aus der operativen Gebarung (31 - 32)	-3.897,21	-30.000	26.102,79	-3.899,45	-30.000	26.100,55		
SU 23	Summe Haushaltsrücklagen	0,00	0	0,00					
SA 00	Nettoergebnis nach Zuweisung und Entnahmen von Haushaltsrücklagen (SA 0 +/- SU 23)	-3.897,21	-30.000	26.102,79					
Investive Gebarung									
SU 33	Summe Einzahlungen investive Gebarung				0,00	0	0,00		
SU 34	Summe Auszahlungen investive Gebarung				0,00	0	0,00		
SA 2	Saldo (2) Geldfluss aus der investiven Gebarung (33 - 34)				0,00	0	0,00		
SA 3	Saldo (3) Nettofinanzierungssaldo (SA 1 + SA 2)				-3.899,45	-30.000	26.100,55		
Finanzierungstätigkeit									
SU 35	Summe Einzahlungen aus der Finanzierungstätigkeit				0,00	0	0,00		
SU 36	Summe Auszahlungen aus der Finanzierungstätigkeit				0,00	0	0,00		
SA 4	Saldo (4) Geldfluss aus der Finanzierungstätigkeit (35 - 36)				0,00	0	0,00		
SA 5	Saldo (5) Geldfluss aus der voranschlagswirksamen Gebarung (SA 3 + SA 4)				-3.899,45	-30.000	26.100,55		
A 24	Vorschulische Erziehung	RA2021	VA2021	Differenz	RA2021	VA2021	Differenz	BWST	S/D
		Ergebnisrechnung			Finanzierungsrechnung				
SA 0 / SA 1	(0) Nettoergebnis (21 - 22) / Saldo (1) Geldfluss aus der operativen Gebarung (31 - 32)	-9.831.808,52	-9.638.900	-192.908,52	-8.841.778,52	-8.918.600	76.821,48		
SA 00	Nettoergebnis nach Zuweisung und Entnahmen von Haushaltsrücklagen (SA 0 +/- SU 23)	-12.122.846,55	-9.638.900	-2.483.946,55					
SA 2	Saldo (2) Geldfluss aus der investiven Gebarung (33 - 34)				1.665.098,16	-727.000	2.392.098,16		
SA 3	Saldo (3) Nettofinanzierungssaldo (SA 1 + SA 2)				-7.176.680,36	-9.645.600	2.468.919,64		
SA 4	Saldo (4) Geldfluss aus der Finanzierungstätigkeit (35 - 36)				312.102,07	482.000	-169.897,93		
SA 5	Saldo (5) Geldfluss aus der voranschlagswirksamen Gebarung (SA 3 + SA 4)				-6.864.578,29	-9.163.600	2.299.021,71		

UA 240	Kindergärten	RA2021	VA2021	Differenz	RA2021	VA2021	Differenz	BWST	S/D
		Ergebnisrechnung			Finanzierungsrechnung				
SA 0 / SA 1	(0) Nettoergebnis (21 - 22) / Saldo (1) Geldfluss aus der operativen Gebarung (31 - 32)	-9.186.706,20	-8.991.600	-195.106,20	-8.226.676,20	-8.301.300	74.623,80		
SA 00	Nettoergebnis nach Zuweisung und Entnahmen von Haushaltsrücklagen (SA 0 +/- SU 23)	-11.477.744,23	-8.991.600	-2.486.144,23					
SA 2	Saldo (2) Geldfluss aus der investiven Gebarung (33 - 34)				1.695.098,16	-697.000	2.392.098,16		
SA 3	Saldo (3) Nettofinanzierungssaldo (SA 1 + SA 2)				-6.531.578,04	-8.998.300	2.466.721,96		
SA 4	Saldo (4) Geldfluss aus der Finanzierungstätigkeit (35 - 36)				312.102,07	480.000	-167.897,93		
SA 5	Saldo (5) Geldfluss aus der voranschlagswirksamen Gebarung (SA 3 + SA 4)				-6.219.475,97	-8.518.300	2.298.824,03		

Ansatz 2400	Kindergärten	RA2021	VA2021	Differenz	RA2021	VA2021	Differenz	BWST	S/D
Konto		Ergebnisrechnung			Finanzierungsrechnung				
Operative Gebarung									
2400 801000	Veräußerungen von Grundstücken und Grundstückseinrichtungen	0,00	100	-100,00				4KH	
2400 808000	Veräußerungen von Waren	25.762,50	23.900	1.862,50	25.860,70	23.900	1.960,70	4KH	
2400 809000	Gegenwerte von Sachbezugsleistungen	22,68	100	-77,32	22,68	100	-77,32	MDPB	
2400 810000	Erträge aus Leistungen	529.862,28	555.000	-25.137,72	474.087,35	555.000	-80.912,65	4KH	
2400 810009	Erträge aus Leistungen - intern - 1.2500.728919	64.435,77	70.500	-6.064,23	64.435,77	70.500	-6.064,23	4KH	
2400 810010	Erträge aus Leistungen - Küche	389.731,83	366.800	22.931,83	364.820,77	366.800	-1.979,23	4KH	
2400 813000	Erträge aus der Auflösung von Investitionszuschüssen (Kapitaltransfers)	56.817,17	48.500	8.317,17				3BE	
2400 816000	Kostenbeiträge (-Ersätze) für sonstige Leistungen	0,00	100	-100,00	0,00	100	-100,00	4KH	
2400 816010	Kostenbeiträge (-Ersätze) für sonstige Leistungen	7.560,00	7.400	160,00	7.570,82	7.400	170,82	4KH	
2400 816100	Kostenbeiträge (-Ersätze) für sonstige Leistungen	37.888,05	38.600	-711,95	37.892,33	38.600	-707,67	MDPB	
2400 816110	Kostenbeiträge (-Ersätze) für sonstige Leistungen	10.728,09	12.500	-1.771,91	14.174,00	12.500	1.674,00	MDPB	
2400 816500	Kostenbeiträge (-Ersätze) für Personal	20.557,17	0	20.557,17	24.668,61	0	24.668,61	MDP	
2400 816550	Kostenbeiträge (-Ersätze) für Personal	77.877,01	61.300	16.577,01	77.877,01	61.300	16.577,01	MDPB	
2400 817500	Erträge aus der Auflösung von sonstigen Rückstellungen - Jubiläumszuwendungen	0,00	130.600	-130.600,00				3BE	
2400 819000	Übrige nicht finanzierungswirk same Erträge	1.750,26	0	1.750,26				3BE	
2400 827550	Kostensätze für die Überlassung von Bediensteten an Dritte	864.558,78	911.900	-47.341,22	1.083.641,19	911.900	171.741,19	MDPB	
2400 829000	Sonstige Erträge - 1.2400.614100	951,17	2.500	-1.548,83	951,17	2.500	-1.548,83	4KH	
2400 860511	Transfers von Bund, Bundesfonds u. -kammern	56.300,00	0	56.300,00	56.300,00	0	56.300,00	4KH	
2400 861011	Transfers von Ländern, Landesfonds u. -kammern	7.267,28	7.200	67,28	14.534,56	7.200	7.334,56	4KH	
2400 861021	Transfers von Ländern, Landesfonds u. -kammern	339.293,39	288.800	50.493,39	339.293,39	288.800	50.493,39	4KH	
2400 861041	Transfers von Ländern, Landesfonds u. -kammern	621.582,53	550.300	71.282,53	621.582,53	550.300	71.282,53	4KH	
2400 861501	Transfers von Ländern, Landesfonds u. -kammern -Personal	9.246,11	0	9.246,11	9.246,11	0	9.246,11	MDP	
2400 861511	Transfers von Ländern - Personal	1.539.763,14	1.516.100	23.663,14	1.539.763,14	1.516.100	23.663,14	4KH	
SU 21 / SU 31	Summe Erträge / Einzahlungen operative Gebarung	4.661.955,21	4.592.200	69.755,21	4.756.722,13	4.413.000	343.722,13		
2400 400000	Geringwertige Wirtschaftsgüter (GWG)	59.292,99	46.000	13.292,99	84.078,99	46.000	38.078,99	4KH	
2400 400009	Geringwertige Wirtschaftsgüter - intern - Zentraler Service	0,00	1.000	-1.000,00	0,00	1.000	-1.000,00	MD	9958
2400 413000	Handelswaren	24.258,06	23.900	358,06	24.510,06	23.900	610,06	4KH	109
2400 413400	Handelswaren zur unentgeltlichen Weitergabe	5.027,58	8.100	-3.072,42	5.005,77	8.100	-3.094,23	4KH	109

Ansatz 2400		Kindergärten	RA2021	VA2021	Differenz	RA2021	VA2021	Differenz	BWST	S/D
Konto			Ergebnisrechnung			Finanzierungsrechnung				
2400	430000	Lebensmittel	86.234,40	81.700	4.534,40	86.509,29	81.700	4.809,29	4KH	109
2400	430100	Lebensmittel	120.554,54	122.500	-1.945,46	120.641,76	122.500	-1.858,24	4KH	109
2400	452000	Treibstoffe	106,43	300	-193,57	106,43	300	-193,57	4KH	109
2400	453000	Schmier- und Schleifmittel	47,81	100	-52,19	47,81	100	-52,19	4KH	109
2400	454000	Reinigungsmittel	24.048,41	23.800	248,41	24.180,76	23.800	380,76	4KH	109
2400	455000	Chemische und sonstige artverwandte Mittel	3.478,77	1.300	2.178,77	3.112,70	1.300	1.812,70	4KH	109
2400	455029	Chemische und sonstige artverwandte Mittel - intern - Wirtschaftshof	0,00	1.500	-1.500,00	0,00	1.500	-1.500,00	4KH	
2400	456000	Schreib-, Zeichen- und sonstige Büromittel	210,49	600	-389,51	210,49	600	-389,51	4KH	109
2400	456009	Schreib-, Zeichen- und sonstige Büromittel - intern - Zentraler Service	755,75	4.900	-4.144,25	755,75	4.900	-4.144,25	MD	9958
2400	457000	Druckwerke	2.527,26	2.700	-172,74	2.811,87	2.700	111,87	4KH	109
2400	457009	Druckwerke - intern - Zentraler Service	41,79	100	-58,21	41,79	100	-58,21	MD	9958
2400	458000	Mittel zur ärztlichen Betreuung und Gesundheitsvorsorge	1.704,26	1.300	404,26	1.704,26	1.300	404,26	4KH	109
2400	459000	Sonstige Verbrauchsgüter	27.964,58	26.900	1.064,58	27.921,29	26.900	1.021,29	4KH	109
2400	459009	Sonstige Verbrauchsgüter - intern - Zentraler Service	0,00	100	-100,00	0,00	100	-100,00	MD	9958
2400	500000	Geldbezüge, Beamte AV	76.427,78	76.000	427,78	76.844,90	76.000	844,90	MDPL	9940
2400	501000	Geldbezüge, Beamte HV	93.352,63	80.800	12.552,63	94.260,30	80.800	13.460,30	MDPL	9940
2400	510000	Geldbezüge, Vertragsbedienstete AV	4.943.868,11	4.825.500	118.368,11	4.943.868,11	4.825.500	118.368,11	MDPL	9940
2400	511000	Geldbezüge, Vertragsbedienstete HV	2.454.896,10	2.367.700	87.196,10	2.454.896,10	2.367.700	87.196,10	MDPL	9940
2400	522000	Geldbezüge, Angestellte nicht ganzjährig beschäftigt	18.529,61	11.300	7.229,61	18.529,61	11.300	7.229,61	MDPL	9940
2400	523000	Geldbezüge, Arbeiter nicht ganzjährig beschäftigt	26.855,58	0	26.855,58	26.855,58	0	26.855,58	MDPL	9940
2400	541000	Sachbezüge, Vertragsbedienstete HV	22,68	0	22,68	22,68	0	22,68	MDPL	9940
2400	563000	Sonstige Aufwandsentschädigungen	15.585,72	14.200	1.385,72	15.590,04	14.200	1.390,04	MDPL	9940
2400	565000	Mehrleistungsvergütungen	33.243,89	28.700	4.543,89	33.292,51	28.700	4.592,51	MDPL	9940
2400	566000	Zuwendungen aus Anlass von Dienstjubiläen	17.926,77	12.600	5.326,77	17.926,77	12.600	5.326,77	MDPL	9940
2400	569000	Sonstige Nebengebühren	29.899,05	42.800	-12.900,95	29.927,63	42.800	-12.872,37	MDPL	9940
2400	580000	DGB zum Ausgleichsfonds für Familienbeihilfen	272.327,84	269.500	2.827,84	272.240,38	269.500	2.740,38	MDPL	9940
2400	581000	Dienstgeberbeiträge zur Alterssicherung	939.712,12	0	939.712,12	939.712,12	0	939.712,12	MDPL	9940
2400	581010	Dienstgeberbeiträge zur Alterssicherung - Betriebspension	102.251,91	101.100	1.151,91	102.251,91	101.100	1.151,91	MDPL	9940
2400	582000	Sonstige DGB zur sozialen Sicherheit	693.596,13	1.595.000	-901.403,87	693.664,11	1.595.000	-901.335,89	MDPL	9940
2400	591000	Dotierung von Rückstellungen für Abfertigungen	101.969,29	117.400	-15.430,71				3BE	9944
2400	592000	Dotierung von Rückstellungen für Jubiläumswendungen	165.730,86	0	165.730,86				3BE	9944
2400	593000	Dotierung von Rückstellungen für nicht konsumierte Urlaube	103.263,98	39.800	63.463,98				3BE	9944
2400	593100	Dotierung von Rückstellungen für nicht konsumierte Gleitzeit	3.356,08	0	3.356,08				3BE	
2400	600000	Energiebezüge - Strom	59.425,60	62.700	-3.274,40	59.425,60	62.700	-3.274,40	3BE	9965
2400	600100	Energiebezüge - Gas	3.482,87	4.200	-717,13	3.482,87	4.200	-717,13	4KH	
2400	600300	Energiebezüge - Wärme	93.086,25	105.700	-12.613,75	91.741,97	105.700	-13.958,03	4KH	
2400	613000	Instandhaltung von sonstigen Grundstückseinrichtungen	8.205,76	7.500	705,76	7.230,53	7.500	-269,47	2HL	189
2400	613100	Instandhaltung von sonstigen Grundstückseinrichtungen	19.594,25	14.000	5.594,25	19.739,00	14.000	5.739,00	4KH	109
2400	614000	Instandhaltung von Gebäuden und Bauten	93.828,98	90.000	3.828,98	100.774,06	90.000	10.774,06	2HL	189
2400	614080	Instandhaltung von Gebäuden und Bauten - KG St. Magdalen - VE 585	496,00	0	496,00	496,00	0	496,00	2HL	

Ansatz 2400		Kindergärten	RA2021	VA2021	Differenz	RA2021	VA2021	Differenz	BWST	S/D
Konto			Ergebnisrechnung			Finanzierungsrechnung				
2400	614100	Instandhaltung von Gebäuden und Bauten - 2.2400.829000	1.847,93	2.500	-652,07	1.847,93	2.500	-652,07	4KH	109
2400	614120	Instandhaltung von Gebäuden und Bauten - Wartungen	7.910,11	10.000	-2.089,89	9.039,13	10.000	-960,87	2HL	9963
2400	614220	Instandh.von Gebäuden - 4KH	1.597,37	1.600	-2,63	1.667,36	1.600	67,36	4KH	
2400	614720	Instandhaltung von Gebäuden und Bauten - KG Friedenspark	0,00	0	0,00	7.500,48	0	7.500,48	2HL	
2400	616000	Instandh.von Maschinen u.masch.Anlagen	1.469,04	600	869,04	1.469,04	600	869,04	4KH	109
2400	618000	Instandhaltung von sonstigen Anlagen	8.169,48	9.000	-830,52	10.510,08	9.000	1.510,08	4KH	109
2400	618260	Instandhaltung von sonstigen Anlagen - 5F	796,10	1.700	-903,90	796,10	1.700	-903,90	5F	9964
2400	621000	Sonstige Transporte	492,75	4.400	-3.907,25	147,15	4.400	-4.252,85	4KH	109
2400	630000	Postdienste	586,75	3.500	-2.913,25	586,75	3.500	-2.913,25	MDIT	9949
2400	631700	Telekommunikationsdienste - MDIT	5.139,57	4.000	1.139,57	5.139,57	4.000	1.139,57	MDIT	9947
2400	650000	Zinsen für Finanzschulden - in Euro	6.985,31	3.500	3.485,31	6.985,31	3.500	3.485,31	GG3D	9943
2400	670000	Versicherungen	8.548,65	10.000	-1.451,35	8.548,65	10.000	-1.451,35	GG3V	9950
2400	680200	Planmäßige Abschreibung - Grundstückseinrichtungen u. Infrastruktur	3.446,27	43.700	-40.253,73				3BE	9969
2400	680300	Planmäßige Abschreibung - Gebäude und Bauten	313.780,70	451.500	-137.719,30				3BE	9969
2400	680500	Planmäßige Abschreibung - Sonderanlagen	11.940,68	17.100	-5.159,32				3BE	9969
2400	680600	Planmäßige Abschreibung - Technische Anlagen, Fahrzeuge und Maschinen	212,43	300	-87,57				3BE	9969
2400	680700	Planmäßige Abschreibung - Amts-, Betriebs- und Geschäftsausstattung	69.901,57	60.400	9.501,57				3BE	9969
2400	683000	Verluste aus dem Abgang von Sachanlagen und immateriellen Vermögenswerten	251,62	0	251,62				3BE	9970
2400	690800	Abschreibung von Forderungen (Schadensfälle)	178,44	5.000	-4.821,56				3BE	9951
2400	700000	Miet- und Pachtaufwand	100.188,19	104.900	-4.711,81	100.268,39	104.900	-4.631,61	4KH	109
2400	700009	Miet- und Pachtaufwand - intern - Wirtschaftshof	2.700,00	2.700	0,00	2.700,00	2.700	0,00	4KH	218
2400	700079	Miet- und Pachtaufwand - intern - Grundbenützung	0,00	100	-100,00	0,00	100	-100,00	4KH	218
2400	700089	Miet- und Pachtaufwand - intern - Schulen	0,00	1.600	-1.600,00	0,00	1.600	-1.600,00	4KH	218
2400	710000	Öffentliche Abgaben, ohne Gebühren gem. FAG	132,20	100	32,20	132,20	100	32,20	4KH	109
2400	710020	Öffentliche Abgaben, ohne Gebühren gem. FAG	0,00	600	-600,00	0,00	600	-600,00	GG3V	9950
2400	711000	Gebühren f.d.Ben.v.Gemeindeeinr. u. -anlagen gem. FAG	29.133,19	61.900	-32.766,81	29.133,19	61.900	-32.766,81	4KH	
2400	724100	Reisegebühren (einschl. Km-Geld)	3.933,40	10.200	-6.266,60	3.984,87	10.200	-6.215,13	4KH	
2400	728000	Entgelte für sonstige Leistungen	39.390,97	37.500	1.890,97	37.656,28	37.500	156,28	4KH	109
2400	728009	Entgelte für sonstige Leistungen - intern - Wirtschaftshof	13.909,73	27.500	-13.590,27	16.514,28	27.500	-10.985,72	4KH	218
2400	728039	Entgelte für sonstige Leistungen - intern - Stadtgrün	7.023,00	12.000	-4.977,00	7.450,15	12.000	-4.549,85	4KH	218
2400	728059	Entgelte für sonstige Leistungen - intern - Feuerwehr	0,00	200	-200,00	0,00	200	-200,00	4KH	218
2400	728109	Entgelte für sonstige Leistungen - intern - Wirtschaftshof	0,00	300	-300,00	0,00	300	-300,00	2HL	
2400	728120	Entgelte für sonstige Leistungen - Überprüfungen	32.094,64	42.100	-10.005,36	31.318,88	42.100	-10.781,12	2HL	9963
2400	728129	Entgelte für sonstige Leistungen - intern - Gebäudereinigung	425.085,31	585.400	-160.314,69	425.085,31	585.400	-160.314,69	2HLR	9961
2400	728219	Entgelte für sonstige Leistungen - intern - Druckerei	904,35	1.600	-695,65	904,35	1.600	-695,65	MDIT	9955
2400	728320	Entgelte für sonstige Leistungen - Energieausweis	250,00	1.000	-750,00	1.042,00	1.000	42,00	2HL	9968
2400	728509	Entgelte für sonstige Leistungen - intern - EDV	148.537,60	140.400	8.137,60	148.537,60	140.400	8.137,60	MDIT	9955
2400	728709	Entgelte für sonstige Leistungen - intern - Telefonanlage	3.860,00	3.900	-40,00	3.860,00	3.900	-40,00	MDIT	9957
2400	728780	Entgelte für sonstige Leistungen - KG St. Magdalen	1.164,00	100	1.064,00	444,00	100	344,00	2HL	503

Ansatz 2400		Kindergärten	RA2021	VA2021	Differenz	RA2021	VA2021	Differenz	BWST	S/D
Konto			Ergebnisrechnung			Finanzierungsrechnung				
2400	751201	Transfers an Länder - Kindertagesbetreuung	1.724.002,74	1.561.500	162.502,74	1.724.002,74	1.561.500	162.502,74	4KH	
2400	755090	Transfers an Unternehmen (ohne Finanzunternehmen) und andere - VIV	11.714,74	11.800	-85,26	11.714,74	11.800	-85,26	GG3R	9952
2400	775090	Kap.Transfers an Unternehmungen - VIV	134.193,62	134.300	-106,38				GG3R	9952
SU 22 / SU 32		Summe Aufwendungen / Auszahlungen operative Gebarung	13.848.661,41	13.583.800	264.861,41	12.983.398,33	12.714.300	269.098,33		
SA 0 / SA 1		(0) Nettoergebnis (21 - 22) / Saldo (1) Geldfluss aus der operativen Gebarung (31 - 32)	-9.186.706,20	-8.991.600	-195.106,20	-8.226.676,20	-8.301.300	74.623,80		
2400	794912	Rücklage (Geb.R.) - KT Bund	2.374.346,13	0	2.374.346,13				GG3R	
2400	795122	Rücklage (Kap.R.) - Kapitalrücklage Kelag	496,00	0	496,00				GG3R	
2400	895122	Rücklage (Kap.R.) - Kapitalrücklage Kelag	83.804,10	0	83.804,10				GG3K	
SU 23		Summe Haushaltsrücklagen	-2.291.038,03	0	-2.291.038,03					
SA 00		Nettoergebnis nach Zuweisung und Entnahmen von Haushaltsrücklagen (SA 0 +/- SU 23)	-11.477.744,23	-8.991.600	-2.486.144,23					
Investive Gebarung										
2400	300001	Kapitaltransfers von Bund, Bundesfonds u. -kammern - § 15 a B-VG KG				13.850,00	0	13.850,00	4KH	
2400	300901	Kapitaltransfers von Bund, KIP-Förderung				2.400.000,00	1.000.000	1.400.000,00	GG3	
2400	301901	Kapitaltransfers von Ländern, KIP-Förderung				0,00	530.000	-530.000,00	GG3	
2400	801000	Veräußerungen von Grundstücken und Grundstückseinrichtungen				0,00	100	-100,00	4KH	
SU 33		Summe Einzahlungen investive Gebarung				2.413.850,00	1.530.100	883.750,00		
2400	006000	Sonstige Grundstückseinrichtungen				25.878,02	24.800	1.078,02	4KH	
2400	006780	Sonstige Grundstückseinrichtungen - KG St- Magdalen				0,00	100	-100,00	2HL	503
2400	010730	Gebäude und Bauten - KG Lind				11.024,07	12.500	-1.475,93	2HL	
2400	010750	Gebäude und Bauten - KG St. Martin				123.361,88	126.000	-2.638,12	2HL	
2400	010780	Gebäude und Bauten - KG St. Magdalen				244.988,39	140.000	104.988,39	2HL	503
2400	010790	Gebäude und Bauten - KG Fellach				0,00	200.000	-200.000,00	2HL	
2400	010810	Gebäude und Bauten - KG Maria Gail				3.675,60	0	3.675,60	2HL	
2400	010850	Gebäude und Bauten - KG VISTA				-67.854,63	1.400.000	-1.467.854,63	2HL	
2400	020000	Maschinen und maschinelle Anlagen				0,00	100	-100,00	4KH	
2400	042000	Amts-, Betriebs- und Geschäftsausstattung				32.798,85	14.100	18.698,85	4KH	
2400	042220	Amts-, Betriebs- und Geschäftsausstattung				2.002,74	0	2.002,74	GG2	9973
2400	042780	Amts-, Betriebs- und Geschäftsausstattung - KG St. Magdalen				10.603,36	100	10.503,36	2HL	503
2400	042990	Amts-, Betriebs- und Geschäftsausstattung				100.641,44	25.000	75.641,44	4KH	
2400	050780	Sonderanlagen - KG St. Magdalen				3.930,00	100	3.830,00	2HL	503
2400	061720	Im Bau befindliche Gebäude und Bauten - KG Friedenspark				9.894,99	150.000	-140.105,01	2HL	
2400	061850	Im Bau befindliche Gebäude und Bauten				83.613,51	0	83.613,51	2HL	
2400	775090	Kap.Transfers an Unternehmungen - VIV				134.193,62	134.300	-106,38	GG3R	9952
SU 34		Summe Auszahlungen investive Gebarung				718.751,84	2.227.100	-1.508.348,16		
SA 2		Saldo (2) Geldfluss aus der investiven Gebarung (33 - 34)				1.695.098,16	-697.000	2.392.098,16		
SA 3		Saldo (3) Nettofinanzierungssaldo (SA 1 + SA 2)				-6.531.578,04	-8.998.300	2.466.721,96		
Finanzierungstätigkeit										
2400	346100	Investitionsdarlehen von Finanzunternehmen				423.357,12	523.900	-100.542,88	GG3D	

Ansatz 2400 Konto	Kindergärten	RA2021	VA2021	Differenz	RA2021	VA2021	Differenz	BWST	S/D
		Ergebnisrechnung			Finanzierungsrechnung				
SU 35	Summe Einzahlungen aus der Finanzierungstätigkeit				423.357,12	523.900	-100.542,88		
2400 346100	Investitionsdarlehen (Tilgung) - Finanzunternehmen				111.255,05	43.900	67.355,05	GG3D	9943
SU 36	Summe Auszahlungen aus der Finanzierungstätigkeit				111.255,05	43.900	67.355,05		
SA 4	Saldo (4) Geldfluss aus der Finanzierungstätigkeit (35 - 36)				312.102,07	480.000	-167.897,93		
SA 5	Saldo (5) Geldfluss aus der voranschlagswirksamen Gebarung (SA 3 + SA 4)				-6.219.475,97	-8.518.300	2.298.824,03		
UA 249	Sonstige Einrichtungen und Maßnahmen	RA2021	VA2021	Differenz	RA2021	VA2021	Differenz	BWST	S/D
		Ergebnisrechnung			Finanzierungsrechnung				
SA 0 / SA 1	(0) Nettoergebnis (21 - 22) / Saldo (1) Geldfluss aus der operativen Gebarung (31 - 32)	-645.102,32	-647.300	2.197,68	-615.102,32	-617.300	2.197,68		
SA 00	Nettoergebnis nach Zuweisung und Entnahmen von Haushaltsrücklagen (SA 0 +/- SU 23)	-645.102,32	-647.300	2.197,68					
SA 2	Saldo (2) Geldfluss aus der investiven Gebarung (33 - 34)				-30.000,00	-30.000	0,00		
SA 3	Saldo (3) Nettofinanzierungssaldo (SA 1 + SA 2)				-645.102,32	-647.300	2.197,68		
SA 4	Saldo (4) Geldfluss aus der Finanzierungstätigkeit (35 - 36)				0,00	2.000	-2.000,00		
SA 5	Saldo (5) Geldfluss aus der voranschlagswirksamen Gebarung (SA 3 + SA 4)				-645.102,32	-645.300	197,68		

Ansatz 2490 Konto	Sonstige Einrichtungen und Maßnahmen	RA2021	VA2021	Differenz	RA2021	VA2021	Differenz	BWST	S/D
		Ergebnisrechnung			Finanzierungsrechnung				
Operative Gebarung									
SU 21 / SU 31	Summe Erträge / Einzahlungen operative Gebarung	0,00	0	0,00	0,00	0	0,00		
2490 755000	Transfers an Unternehmen (ohne Finanzunternehmen) und andere	355.102,32	355.300	-197,68	355.102,32	355.300	-197,68	4KH	
2490 755010	Transfers an Unternehmen (ohne Finanzunternehmen) und andere	0,00	1.000	-1.000,00	0,00	1.000	-1.000,00	4KH	504
2490 757000	Transfers an private Organisationen ohne Erwerbszweck	260.000,00	260.000	0,00	260.000,00	260.000	0,00	4KH	259
2490 757010	Transfers an private Organisationen ohne Erwerbszweck	0,00	1.000	-1.000,00	0,00	1.000	-1.000,00	4KH	504
2490 775000	Kap.Transfers an Unternehmungen	0,00	15.000	-15.000,00				4KH	259
2490 777000	Kapitaltransfers an private Organisationen ohne Erwerbszweck	30.000,00	15.000	15.000,00				4KH	259
SU 22 / SU 32	Summe Aufwendungen / Auszahlungen operative Gebarung	645.102,32	647.300	-2.197,68	615.102,32	617.300	-2.197,68		
SA 0 / SA 1	(0) Nettoergebnis (21 - 22) / Saldo (1) Geldfluss aus der operativen Gebarung (31 - 32)	-645.102,32	-647.300	2.197,68	-615.102,32	-617.300	2.197,68		
SU 23	Summe Haushaltsrücklagen	0,00	0	0,00					
SA 00	Nettoergebnis nach Zuweisung und Entnahmen von Haushaltsrücklagen (SA 0 +/- SU 23)	-645.102,32	-647.300	2.197,68					
Investive Gebarung									
SU 33	Summe Einzahlungen investive Gebarung				0,00	0	0,00		
2490 775000	Kap.Transfers an Unternehmungen				0,00	15.000	-15.000,00	4KH	259
2490 777000	Kapitaltransfers an private Organisationen ohne Erwerbszweck				30.000,00	15.000	15.000,00	4KH	259
SU 34	Summe Auszahlungen investive Gebarung				30.000,00	30.000	0,00		
SA 2	Saldo (2) Geldfluss aus der investiven Gebarung (33 - 34)				-30.000,00	-30.000	0,00		
SA 3	Saldo (3) Nettofinanzierungssaldo (SA 1 + SA 2)				-645.102,32	-647.300	2.197,68		
Finanzierungstätigkeit									
2490 346100	Investitionsdarlehen von Finanzunternehmen				0,00	2.000	-2.000,00	GG3D	
SU 35	Summe Einzahlungen aus der Finanzierungstätigkeit				0,00	2.000	-2.000,00		
SU 36	Summe Auszahlungen aus der Finanzierungstätigkeit				0,00	0	0,00		
SA 4	Saldo (4) Geldfluss aus der Finanzierungstätigkeit (35 - 36)				0,00	2.000	-2.000,00		
SA 5	Saldo (5) Geldfluss aus der voranschlagswirksamen Gebarung (SA 3 + SA 4)				-645.102,32	-645.300	197,68		
A 25	Außerschulische Jugendberufshilfe								
		RA2021	VA2021	Differenz	RA2021	VA2021	Differenz	BWST	S/D
SA 0 / SA 1	(0) Nettoergebnis (21 - 22) / Saldo (1) Geldfluss aus der operativen Gebarung (31 - 32)	-1.473.604,88	-1.556.900	83.295,12	-1.530.177,37	-1.569.600	39.422,63		
SA 00	Nettoergebnis nach Zuweisung und Entnahmen von Haushaltsrücklagen (SA 0 +/- SU 23)	-1.469.220,08	-1.556.900	87.679,92					
SA 2	Saldo (2) Geldfluss aus der investiven Gebarung (33 - 34)				-21.075,04	-26.900	5.824,96		
SA 3	Saldo (3) Nettofinanzierungssaldo (SA 1 + SA 2)				-1.551.252,41	-1.596.500	45.247,59		
SA 4	Saldo (4) Geldfluss aus der Finanzierungstätigkeit (35 - 36)				0,00	35.000	-35.000,00		
SA 5	Saldo (5) Geldfluss aus der voranschlagswirksamen Gebarung (SA 3 + SA 4)				-1.551.252,41	-1.561.500	10.247,59		

UA 250	Schülerhorte	RA2021	VA2021	Differenz	RA2021	VA2021	Differenz	BWST	S/D
		Ergebnisrechnung			Finanzierungsrechnung				
SA 0 / SA 1	(0) Nettoergebnis (21 - 22) / Saldo (1) Geldfluss aus der operativen Gebarung (31 - 32)	-897.144,68	-871.900	-25.244,68	-970.051,94	-894.800	-75.251,94		
SA 00	Nettoergebnis nach Zuweisung und Entnahmen von Haushaltsrücklagen (SA 0 +/- SU 23)	-897.144,68	-871.900	-25.244,68					
SA 2	Saldo (2) Geldfluss aus der investiven Gebarung (33 - 34)				-19.801,04	-19.900	98,96		
SA 3	Saldo (3) Nettofinanzierungssaldo (SA 1 + SA 2)				-989.852,98	-914.700	-75.152,98		
SA 4	Saldo (4) Geldfluss aus der Finanzierungstätigkeit (35 - 36)				0,00	0	0,00		
SA 5	Saldo (5) Geldfluss aus der voranschlagswirksamen Gebarung (SA 3 + SA 4)				-989.852,98	-914.700	-75.152,98		

Ansatz 2500	Schülerhorte	RA2021	VA2021	Differenz	RA2021	VA2021	Differenz	BWST	S/D
Konto		Ergebnisrechnung			Finanzierungsrechnung				
Operative Gebarung									
2500 808000	Veräußerungen von Waren	6.698,25	6.200	498,25	6.710,85	6.200	510,85	4KH	
2500 809000	Gegenwerte von Sachbezugsleistungen	8,64	100	-91,36	8,64	100	-91,36	MDPB	
2500 810000	Erträge aus Leistungen	337.727,13	345.600	-7.872,87	321.141,34	345.600	-24.458,66	4KH	
2500 810010	Erträge aus Leistungen - Küche	147.978,38	157.000	-9.021,62	139.344,47	157.000	-17.655,53	4KH	
2500 816010	Kostenbeiträge (-Ersätze) für sonstige Leistungen	1.965,60	1.900	65,60	1.969,30	1.900	69,30	4KH	
2500 816100	Kostenbeiträge (-Ersätze) für sonstige Leistungen	5.180,70	5.600	-419,30	5.180,70	5.600	-419,30	MDPB	
2500 816110	Kostenbeiträge (-Ersätze) für sonstige Leistungen	1.519,00	1.100	419,00	1.825,66	1.100	725,66	MDPB	
2500 816550	Kostenbeiträge (-Ersätze) für Personal	9.005,08	9.000	5,08	9.005,08	9.000	5,08	MDPB	
2500 817400	Erträge aus der Auflösung von sonstigen Rückstellungen - Abfertigungen	75.334,82	63.800	11.534,82				3BE	
2500 817500	Erträge aus der Auflösung von sonstigen Rückstellungen - Jubiläumswendungen	9.619,77	4.700	4.919,77				3BE	
2500 819000	Übrige nicht finanzierungswirk same Erträge	340,12	0	340,12				3BE	
2500 827550	Kostensätze für die Überlassung von Bediensteten an Dritte	96.235,53	76.100	20.135,53	116.021,50	76.100	39.921,50	MDPB	
2500 829000	Sonstige Erträge - 1.2500.614100	0,00	100	-100,00	0,00	100	-100,00	4KH	
2500 861511	Transfers von Ländern - Personal	355.636,52	355.900	-263,48	355.636,52	355.900	-263,48	4KH	
SU 21 / SU 31	Summe Erträge / Einzahlungen operative Gebarung	1.047.249,54	1.027.100	20.149,54	956.844,06	958.600	-1.755,94		
2500 400000	Geringwertige Wirtschaftsgüter (GWG)	4.327,34	6.000	-1.672,66	6.433,23	6.000	433,23	4KH	
2500 413000	Handelswaren	6.214,73	6.200	14,73	6.202,13	6.200	2,13	4KH	109
2500 413400	Handelswaren zur unentgeltlichen Weitergabe	875,20	1.500	-624,80	875,20	1.500	-624,80	4KH	109
2500 453000	Schmier- und Schleifmittel	8,92	100	-91,08	8,92	100	-91,08	4KH	109
2500 454000	Reinigungsmittel	2.717,67	3.000	-282,33	2.717,67	3.000	-282,33	4KH	109
2500 455000	Chemische und sonstige artverwandte Mittel	634,06	300	334,06	573,47	300	273,47	4KH	109
2500 455029	Chemische und sonstige artverwandte Mittel - intern - Wirtschaftshof	0,00	100	-100,00	0,00	100	-100,00	4KH	
2500 456000	Schreib-, Zeichen- und sonstige Büromittel	0,00	100	-100,00	0,00	100	-100,00	4KH	109
2500 456009	Schreib-, Zeichen- und sonstige Büromittel - intern - Zentraler Service	0,00	100	-100,00	0,00	100	-100,00	MD	9958
2500 457000	Druckwerke	1.138,18	1.100	38,18	1.095,59	1.100	-4,41	4KH	109
2500 458000	Mittel zur ärztlichen Betreuung und Gesundheitsvorsorge	91,99	100	-8,01	91,99	100	-8,01	4KH	109

Ansatz 2500		Schülerhorte	RA2021	VA2021	Differenz	RA2021	VA2021	Differenz	BWST	S/D
Konto			Ergebnisrechnung			Finanzierungsrechnung				
2500	459000	Sonstige Verbrauchsgüter	5.035,16	6.000	-964,84	4.531,94	6.000	-1.468,06	4KH	109
2500	459009	Sonstige Verbrauchsgüter - intern - Zentraler Service	0,00	100	-100,00	0,00	100	-100,00	MD	9958
2500	500000	Geldbezüge, Beamte AV	23.182,68	24.000	-817,32	23.123,92	24.000	-876,08	MDPL	9940
2500	501000	Geldbezüge, Beamte HV	3.830,44	3.800	30,44	3.833,15	3.800	33,15	MDPL	9940
2500	510000	Geldbezüge, Vertragsbedienstete AV	1.165.793,88	1.078.000	87.793,88	1.165.793,88	1.078.000	87.793,88	MDPL	9940
2500	511000	Geldbezüge, Vertragsbedienstete HV	214.443,56	199.600	14.843,56	214.443,56	199.600	14.843,56	MDPL	9940
2500	523000	Geldbezüge, Arbeiter nicht ganzjährig beschäftigt	2.046,38	0	2.046,38	2.046,38	0	2.046,38	MDPL	9940
2500	541000	Sachbezüge, Vertragsbedienstete HV	8,64	0	8,64	8,64	0	8,64	MDPL	9940
2500	563000	Sonstige Aufwandsentschädigungen	3.961,16	3.900	61,16	3.958,84	3.900	58,84	MDPL	9940
2500	565000	Mehrleistungsvergütungen	4.118,75	3.400	718,75	4.138,20	3.400	738,20	MDPL	9940
2500	566000	Zuwendungen aus Anlass von Dienstjubiläen	11.026,69	10.000	1.026,69	11.026,69	10.000	1.026,69	MDPL	9940
2500	569000	Sonstige Nebengebühren	6.800,94	4.100	2.700,94	6.803,29	4.100	2.703,29	MDPL	9940
2500	580000	DGB zum Ausgleichsfonds für Familienbeihilfen	47.990,24	49.400	-1.409,76	47.989,09	49.400	-1.410,91	MDPL	9940
2500	581000	Dienstgeberbeiträge zur Alterssicherung	157.908,56	0	157.908,56	157.908,56	0	157.908,56	MDPL	9940
2500	581010	Dienstgeberbeiträge zur Alterssicherung - Betriebspension	14.360,14	14.900	-539,86	14.360,14	14.900	-539,86	MDPL	9940
2500	582000	Sonstige DGB zur sozialen Sicherheit	118.352,98	283.900	-165.547,02	118.350,85	283.900	-165.549,15	MDPL	9940
2500	593000	Dotierung von Rückstellungen für nicht konsumierte Urlaube	3.855,16	41.200	-37.344,84				3BE	9944
2500	593100	Dotierung von Rückstellungen für nicht konsumierte Gleitzeit	1.006,45	0	1.006,45				3BE	
2500	600000	Energiebezüge - Strom	9.636,18	11.000	-1.363,82	9.636,18	11.000	-1.363,82	3BE	9965
2500	600100	Energiebezüge - Gas	78,62	100	-21,38	78,62	100	-21,38	4KH	
2500	600300	Energiebezüge - Wärme	20.178,60	23.600	-3.421,40	19.282,41	23.600	-4.317,59	4KH	
2500	613000	Instandhaltung von sonstigen Grundstückseinrichtungen	0,00	100	-100,00	0,00	100	-100,00	2HL	189
2500	613100	Instandhaltung von sonstigen Grundstückseinrichtungen	5.408,90	4.200	1.208,90	5.408,90	4.200	1.208,90	4KH	109
2500	614000	Instandhaltung von Gebäuden und Bauten	88,00	1.100	-1.012,00	88,00	1.100	-1.012,00	2HL	189
2500	614100	Instandhaltung von Gebäuden und Bauten - 2.2500.829000	0,00	100	-100,00	0,00	100	-100,00	4KH	109
2500	614220	Instandh.von Gebäuden - 4KH	272,01	300	-27,99	282,60	300	-17,40	4KH	
2500	618000	Instandhaltung von sonstigen Anlagen	44,37	500	-455,63	44,37	500	-455,63	4KH	109
2500	630000	Postdienste	195,58	200	-4,42	195,58	200	-4,42	MDIT	9949
2500	631700	Telekommunikationsdienste - MDIT	6,42	0	6,42	6,42	0	6,42	MDIT	9947
2500	670000	Versicherungen	0,00	100	-100,00	0,00	100	-100,00	GG3V	9950
2500	680200	Planmäßige Abschreibung - Grundstückseinrichtungen u. Infrastruktur	767,05	1.400	-632,95				3BE	9969
2500	680500	Planmäßige Abschreibung - Sonderanlagen	469,10	0	469,10				3BE	
2500	680700	Planmäßige Abschreibung - Amts-, Betriebs- und Geschäftsausstattung	2.574,60	2.000	574,60				3BE	9969
2500	690800	Abschreibung von Forderungen (Schadensfälle)	39,55	1.000	-960,45				3BE	9951
2500	700000	Miet- und Pachtaufwand	0,00	100	-100,00	0,00	100	-100,00	4KH	
2500	700009	Miet- und Pachtaufwand - intern - Wirtschaftshof	500,00	500	0,00	500,00	500	0,00	4KH	219
2500	700089	Miet- und Pachtaufwand - intern - Schulen	19.188,31	20.100	-911,69	19.188,31	20.100	-911,69	4KH	219
2500	710000	Öffentliche Abgaben, ohne Gebühren gem. FAG	0,00	200	-200,00	0,00	200	-200,00	4KH	109
2500	711000	Gebühren f.d.Ben.v.Gemeindeeinr. u. -anlagen gem. FAG	0,00	100	-100,00	0,00	100	-100,00	4KH	
2500	724100	Reisegebühren (einschl. Km-Geld)	781,93	1.800	-1.018,07	797,69	1.800	-1.002,31	4KH	
2500	728000	Entgelte für sonstige Leistungen	6.494,54	7.100	-605,46	5.942,25	7.100	-1.157,75	4KH	109

Ansatz 2500		Schülerhorte	RA2021	VA2021	Differenz	RA2021	VA2021	Differenz	BWST	S/D
Konto			Ergebnisrechnung			Finanzierungsrechnung				
	2500 728009	Entgelte für sonstige Leistungen - intern - Wirtschaftshof	0,00	5.500	-5.500,00	0,00	5.500	-5.500,00	4KH	219
	2500 728039	Entgelte für sonstige Leistungen - intern - Stadtgrün	0,00	2.000	-2.000,00	0,00	2.000	-2.000,00	4KH	219
	2500 728109	Entgelte für sonstige Leistungen - intern - Wirtschaftshof	0,00	100	-100,00	0,00	100	-100,00	2HL	
	2500 728219	Entgelte für sonstige Leistungen - intern - Druckerei	0,00	100	-100,00	0,00	100	-100,00	MDIT	9955
	2500 728509	Entgelte für sonstige Leistungen - intern - EDV	3.908,88	4.200	-291,12	3.908,88	4.200	-291,12	MDIT	9955
	2500 728709	Entgelte für sonstige Leistungen - intern - Telefonanlage	0,00	100	-100,00	0,00	100	-100,00	MDIT	9957
	2500 728919	Entgelte für sonstige Leistungen - intern - 2.2400.810009	74.031,68	70.500	3.531,68	65.220,46	70.500	-5.279,54	4KH	219
SU 22 / SU 32	Summe Aufwendungen / Auszahlungen operative Gebarung		1.944.394,22	1.899.000	45.394,22	1.926.896,00	1.853.400	73.496,00		
SA 0 / SA 1	(0) Nettoergebnis (21 - 22) / Saldo (1) Geldfluss aus der operativen Gebarung (31 - 32)		-897.144,68	-871.900	-25.244,68	-970.051,94	-894.800	-75.251,94		
SU 23	Summe Haushaltsrücklagen		0,00	0	0,00					
SA 00	Nettoergebnis nach Zuweisung und Entnahmen von Haushaltsrücklagen (SA 0 +/- SU 23)		-897.144,68	-871.900	-25.244,68					
Investive Gebarung										
SU 33	Summe Einzahlungen investive Gebarung					0,00	0	0,00		
	2500 006000	Sonstige Grundstückseinrichtungen				14.212,94	14.500	-287,06	4KH	
	2500 042000	Amts-, Betriebs- und Geschäftsausstattung				5.588,10	5.400	188,10	4KH	
SU 34	Summe Auszahlungen investive Gebarung					19.801,04	19.900	-98,96		
SA 2	Saldo (2) Geldfluss aus der investiven Gebarung (33 - 34)					-19.801,04	-19.900	98,96		
SA 3	Saldo (3) Nettofinanzierungssaldo (SA 1 + SA 2)					-989.852,98	-914.700	-75.152,98		
Finanzierungstätigkeit										
SU 35	Summe Einzahlungen aus der Finanzierungstätigkeit					0,00	0	0,00		
SU 36	Summe Auszahlungen aus der Finanzierungstätigkeit					0,00	0	0,00		
SA 4	Saldo (4) Geldfluss aus der Finanzierungstätigkeit (35 - 36)					0,00	0	0,00		
SA 5	Saldo (5) Geldfluss aus der voranschlagswirksamen Gebarung (SA 3 + SA 4)					-989.852,98	-914.700	-75.152,98		
UA 252	Jugendherbergen und Jugendheime		RA2021	VA2021	Differenz	RA2021	VA2021	Differenz	BWST	S/D
			Ergebnisrechnung			Finanzierungsrechnung				
SA 0 / SA 1	(0) Nettoergebnis (21 - 22) / Saldo (1) Geldfluss aus der operativen Gebarung (31 - 32)		0,00	-100	100,00	0,00	0	0,00		
SA 00	Nettoergebnis nach Zuweisung und Entnahmen von Haushaltsrücklagen (SA 0 +/- SU 23)		0,00	-100	100,00					
SA 2	Saldo (2) Geldfluss aus der investiven Gebarung (33 - 34)					0,00	-100	100,00		
SA 3	Saldo (3) Nettofinanzierungssaldo (SA 1 + SA 2)					0,00	-100	100,00		
SA 4	Saldo (4) Geldfluss aus der Finanzierungstätigkeit (35 - 36)					0,00	0	0,00		
SA 5	Saldo (5) Geldfluss aus der voranschlagswirksamen Gebarung (SA 3 + SA 4)					0,00	-100	100,00		

Ansatz 2520	Jugendherbergen und Jugendheime	RA2021	VA2021	Differenz	RA2021	VA2021	Differenz	BWST	S/D
Konto		Ergebnisrechnung			Finanzierungsrechnung				
Operative Gebarung									
SU 21 / SU 31	Summe Erträge / Einzahlungen operative Gebarung	0,00	0	0,00	0,00	0	0,00		
2520 777100	Kapitaltransfers an private Organisationen ohne Erwerbszweck	0,00	100	-100,00				4KJ	
SU 22 / SU 32	Summe Aufwendungen / Auszahlungen operative Gebarung	0,00	100	-100,00	0,00	0	0,00		
SA 0 / SA 1	(0) Nettoergebnis (21 - 22) / Saldo (1) Geldfluss aus der operativen Gebarung (31 - 32)	0,00	-100	100,00	0,00	0	0,00		
SU 23	Summe Haushaltsrücklagen	0,00	0	0,00					
SA 00	Nettoergebnis nach Zuweisung und Entnahmen von Haushaltsrücklagen (SA 0 +/- SU 23)	0,00	-100	100,00					
Investive Gebarung									
SU 33	Summe Einzahlungen investive Gebarung				0,00	0	0,00		
2520 777100	Kapitaltransfers an private Organisationen ohne Erwerbszweck				0,00	100	-100,00	4KJ	
SU 34	Summe Auszahlungen investive Gebarung				0,00	100	-100,00		
SA 2	Saldo (2) Geldfluss aus der investiven Gebarung (33 - 34)				0,00	-100	100,00		
SA 3	Saldo (3) Nettofinanzierungssaldo (SA 1 + SA 2)				0,00	-100	100,00		
Finanzierungstätigkeit									
SU 35	Summe Einzahlungen aus der Finanzierungstätigkeit				0,00	0	0,00		
SU 36	Summe Auszahlungen aus der Finanzierungstätigkeit				0,00	0	0,00		
SA 4	Saldo (4) Geldfluss aus der Finanzierungstätigkeit (35 - 36)				0,00	0	0,00		
SA 5	Saldo (5) Geldfluss aus der voranschlagswirksamen Gebarung (SA 3 + SA 4)				0,00	-100	100,00		
UA 259	Sonstige Einrichtungen und Maßnahmen	RA2021	VA2021	Differenz	RA2021	VA2021	Differenz	BWST	S/D
		Ergebnisrechnung			Finanzierungsrechnung				
SA 0 / SA 1	(0) Nettoergebnis (21 - 22) / Saldo (1) Geldfluss aus der operativen Gebarung (31 - 32)	-576.460,20	-684.900	108.439,80	-560.125,43	-674.800	114.674,57		
SA 00	Nettoergebnis nach Zuweisung und Entnahmen von Haushaltsrücklagen (SA 0 +/- SU 23)	-572.075,40	-684.900	112.824,60					
SA 2	Saldo (2) Geldfluss aus der investiven Gebarung (33 - 34)				-1.274,00	-6.900	5.626,00		
SA 3	Saldo (3) Nettofinanzierungssaldo (SA 1 + SA 2)				-561.399,43	-681.700	120.300,57		
SA 4	Saldo (4) Geldfluss aus der Finanzierungstätigkeit (35 - 36)				0,00	35.000	-35.000,00		
SA 5	Saldo (5) Geldfluss aus der voranschlagswirksamen Gebarung (SA 3 + SA 4)				-561.399,43	-646.700	85.300,57		
Ansatz 2591	REFERAT FÜR JUGEND	RA2021	VA2021	Differenz	RA2021	VA2021	Differenz	BWST	S/D
Konto		Ergebnisrechnung			Finanzierungsrechnung				
Operative Gebarung									
2591 810000	Erträge aus Leistungen	321,00	1.600	-1.279,00	321,00	1.600	-1.279,00	4KJ	
2591 813000	Erträge aus der Auflösung von Investitionszuschüssen (Kapitaltransfers)	150,00	6.000	-5.850,00				3BE	
2591 816000	Kostenbeiträge (-Ersätze) für sonstige Leistungen	0,00	200	-200,00	0,00	200	-200,00	4KJ	

Ansatz 2591	REFERAT FÜR JUGEND	RA2021	VA2021	Differenz	RA2021	VA2021	Differenz	BWST	S/D
Konto		Ergebnisrechnung			Finanzierungsrechnung				
2591 817210	Erträge aus der Auflösung von sonstigen Rückstellungen - nicht konsumierte Gleitzeit	85,33	0	85,33				3BE	
2591 817500	Erträge aus der Auflösung von sonstigen Rückstellungen - Jubiläumszuwendungen	0,00	4.500	-4.500,00				3BE	
2591 829000	Sonstige Erträge - 1.2591.614100	0,00	500	-500,00	0,00	500	-500,00	4KJ	
2591 861001	Transfers von Ländern, Landesfonds u. -kammern	13.500,00	11.500	2.000,00	13.500,00	11.500	2.000,00	4KJ	
2591 864000	Transfers von Unternehmen (ohne Finanzunternehmen) und andere	0,00	500	-500,00	0,00	500	-500,00	4KJ	
SU 21 / SU 31	Summe Erträge / Einzahlungen operative Gebarung	14.056,33	24.800	-10.743,67	13.821,00	14.300	-479,00		
2591 400000	Geringwertige Wirtschaftsgüter (GWG)	5.903,55	2.000	3.903,55	5.903,55	2.000	3.903,55	4KJ	118
2591 400009	Geringwertige Wirtschaftsgüter - intern - Zentraler Service	0,00	100	-100,00	0,00	100	-100,00	MD	9958
2591 413400	Handelswaren zur unentgeltlichen Weitergabe	6.787,92	10.300	-3.512,08	8.533,84	10.300	-1.766,16	4KJ	118
2591 454000	Reinigungsmittel	6,90	400	-393,10	6,90	400	-393,10	4KJ	118
2591 455000	Chemische und sonstige artverwandte Mittel	0,00	100	-100,00	0,00	100	-100,00	4KJ	118
2591 455029	Chemische und sonstige artverwandte Mittel - intern - Wirtschaftshof	0,00	100	-100,00	0,00	100	-100,00	4KJ	299
2591 456009	Schreib-, Zeichen- und sonstige Büromittel - intern - Zentraler Service	318,28	1.400	-1.081,72	318,28	1.400	-1.081,72	MD	9958
2591 457000	Druckwerke	6.945,72	7.600	-654,28	13.278,34	7.600	5.678,34	4KJ	118
2591 457009	Druckwerke - intern - Zentraler Service	178,30	100	78,30	178,30	100	78,30	MD	9958
2591 458000	Mittel zur ärztlichen Betreuung und Gesundheitsvorsorge	0,00	100	-100,00	0,00	100	-100,00	4KJ	118
2591 459000	Sonstige Verbrauchsgüter	2.080,76	1.900	180,76	2.231,96	1.900	331,96	4KJ	118
2591 459009	Sonstige Verbrauchsgüter - intern - Zentraler Service	0,00	100	-100,00	0,00	100	-100,00	MD	9958
2591 510000	Geldbezüge, Vertragsbedienstete AV	229.326,94	229.100	226,94	229.326,94	229.100	226,94	MDPL	9940
2591 521000	Geldbezüge, Arbeiter ganzjährig beschäftigt	11.091,73	11.800	-708,27	11.091,73	11.800	-708,27	MDPL	9940
2591 563000	Sonstige Aufwandsentschädigungen	1.681,80	1.700	-18,20	1.681,80	1.700	-18,20	MDPL	9940
2591 565000	Mehrleistungsvergütungen	0,00	1.200	-1.200,00	0,00	1.200	-1.200,00	MDPL	9940
2591 569000	Sonstige Nebengebühren	1.761,28	1.800	-38,72	1.761,28	1.800	-38,72	MDPL	9940
2591 580000	DGB zum Ausgleichsfonds für Familienbeihilfen	9.395,10	9.500	-104,90	9.395,10	9.500	-104,90	MDPL	9940
2591 581000	Dienstgeberbeiträge zur Alterssicherung	30.706,06	0	30.706,06	30.706,06	0	30.706,06	MDPL	9940
2591 581010	Dienstgeberbeiträge zur Alterssicherung - Betriebspension	3.580,48	3.500	80,48	3.580,48	3.500	80,48	MDPL	9940
2591 582000	Sonstige DGB zur sozialen Sicherheit	21.803,09	52.900	-31.096,91	21.803,09	52.900	-31.096,91	MDPL	9940
2591 591000	Dotierung von Rückstellungen für Abfertigungen	4.055,22	4.300	-244,78				3BE	9944
2591 592000	Dotierung von Rückstellungen für Jubiläumszuwendungen	4.964,24	0	4.964,24				3BE	9944
2591 593000	Dotierung von Rückstellungen für nicht konsumierte Urlaube	328,69	500	-171,31				3BE	9944
2591 600000	Energiebezüge - Strom	2.369,33	3.000	-630,67	2.369,33	3.000	-630,67	3BE	9965
2591 600100	Energiebezüge - Gas	4.811,35	4.500	311,35	4.811,35	4.500	311,35	4KJ	118
2591 613000	Instandhaltung von sonstigen Grundstückseinrichtungen	810,50	2.300	-1.489,50	810,50	2.300	-1.489,50	2HL	301
2591 614000	Instandhaltung von Gebäuden und Bauten	2.795,38	9.000	-6.204,62	4.416,23	9.000	-4.583,77	2HL	301
2591 614100	Instandhaltung von Gebäuden und Bauten	0,00	900	-900,00	0,00	900	-900,00	4KJ	118
2591 614120	Instandhaltung von Gebäuden und Bauten - Wartungen	224,95	500	-275,05	224,95	500	-275,05	2HL	9963
2591 614400	Instandhaltung von Gebäuden und Bauten - Jugendzentrum	19.694,90	35.000	-15.305,10	4.384,80	35.000	-30.615,20	2HL	
2591 618000	Instandhaltung von sonstigen Anlagen	3.685,60	2.400	1.285,60	8.113,60	2.400	5.713,60	4KJ	118
2591 618260	Instandhaltung von sonstigen Anlagen - 5F	0,00	100	-100,00	0,00	100	-100,00	5F	9964

Ansatz 2591		REFERAT FÜR JUGEND	RA2021	VA2021	Differenz	RA2021	VA2021	Differenz	BWST	S/D
Konto			Ergebnisrechnung			Finanzierungsrechnung				
2591	620000	Transporte durch die Bahn	533,90	100	433,90	533,90	100	433,90	4KJ	118
2591	621000	Sonstige Transporte	1.100,34	2.100	-999,66	1.100,34	2.100	-999,66	4KJ	118
2591	621009	Sonstige Transporte - intern - Wirtschaftshof	0,00	100	-100,00	0,00	100	-100,00	4KJ	
2591	621039	Sonstige Transporte - intern - Stadtgarten	0,00	100	-100,00	0,00	100	-100,00	4KJ	
2591	630000	Postdienste	19,28	3.000	-2.980,72	19,28	3.000	-2.980,72	MDIT	9949
2591	631000	Telekommunikationsdienste	0,00	100	-100,00	0,00	100	-100,00	4KJ	118
2591	631700	Telekommunikationsdienste - MDIT	554,16	700	-145,84	554,16	700	-145,84	MDIT	9947
2591	640000	Rechts- und Beratungsaufwand	456,60	500	-43,40	456,60	500	-43,40	4KJ	118
2591	670000	Versicherungen	843,79	1.300	-456,21	843,79	1.300	-456,21	GG3V	9950
2591	680300	Planmäßige Abschreibung - Gebäude und Bauten	6.813,41	7.100	-286,59				3BE	9969
2591	680700	Planmäßige Abschreibung - Amts-, Betriebs- und Geschäftsausstattung	2.329,08	3.300	-970,92				3BE	9969
2591	691000	Schadensfälle	0,00	100	-100,00	0,00	100	-100,00	4KJ	118
2591	700000	Miet- und Pachtaufwand	19.377,02	28.100	-8.722,98	19.377,02	28.100	-8.722,98	4KJ	118
2591	700009	Miet- und Pachtaufwand - intern - Wirtschaftshof	0,00	1.000	-1.000,00	0,00	1.000	-1.000,00	4KJ	299
2591	700039	Miet- und Pachtaufwand - intern - Stadtgarten	0,00	1.400	-1.400,00	0,00	1.400	-1.400,00	4KJ	299
2591	700059	Miet- und Pachtaufwand - intern - Feuerwehr	0,00	100	-100,00	0,00	100	-100,00	4KJ	299
2591	700069	Miet- und Pachtaufwand - intern - Bambergsäle	514,08	3.500	-2.985,92	514,08	3.500	-2.985,92	4KJ	299
2591	700079	Miet- und Pachtaufwand - intern - Grundbenützung	0,00	100	-100,00	0,00	100	-100,00	4KJ	299
2591	700089	Miet- und Pachtaufwand - intern - Schulen	0,00	100	-100,00	0,00	100	-100,00	4KJ	299
2591	710000	Öffentliche Abgaben, ohne Gebühren gem. FAG	185,90	300	-114,10	223,60	300	-76,40	4KJ	118
2591	711000	Gebühren f.d.Ben.v.Gemeindeeinr. u. -anlagen gem. FAG	2.155,95	2.500	-344,05	2.155,95	2.500	-344,05	4KJ	118
2591	723000	Amtspauschalien und Repräsentationsaufwendungen	1.092,30	1.100	-7,70	1.812,30	1.100	712,30	4KJ	
2591	723010	Amtspauschalien und Repräsentationsaufwendungen	425,38	500	-74,62	458,38	500	-41,62	4KJ	
2591	724100	Reisegebühren (einschl. Km-Geld)	1.314,83	2.500	-1.185,17	1.343,65	2.500	-1.156,35	4KJ	118
2591	728000	Entgelte für sonstige Leistungen	63.603,73	101.200	-37.596,27	85.777,31	101.200	-15.422,69	4KJ	118
2591	728009	Entgelte für sonstige Leistungen - intern - Wirtschaftshof	5.959,40	7.700	-1.740,60	6.518,35	7.700	-1.181,65	4KJ	299
2591	728039	Entgelte für sonstige Leistungen - intern - Stadtgrün	1.716,20	2.500	-783,80	1.816,20	2.500	-683,80	4KJ	299
2591	728059	Entgelte für sonstige Leistungen - intern - Feuerwehr	0,00	100	-100,00	0,00	100	-100,00	4KJ	299
2591	728069	Entgelte für sonstige Leistungen - intern - Bambergsäle	27,54	1.500	-1.472,46	27,54	1.500	-1.472,46	4KJ	299
2591	728120	Entgelte für sonstige Leistungen - Überprüfungen	1.227,36	900	327,36	1.227,36	900	327,36	2HL	9963
2591	728129	Entgelte für sonstige Leistungen - intern - Gebäudereinigung	13.724,83	16.700	-2.975,17	13.724,83	16.700	-2.975,17	2HLR	9961
2591	728219	Entgelte für sonstige Leistungen - intern - Druckerei	593,85	1.100	-506,15	593,85	1.100	-506,15	MDIT	9955
2591	728509	Entgelte für sonstige Leistungen - intern - EDV	47.245,00	49.900	-2.655,00	47.245,00	49.900	-2.655,00	MDIT	9955
2591	728709	Entgelte für sonstige Leistungen - intern - Telefonanlage	730,00	800	-70,00	730,00	800	-70,00	MDIT	9957
2591	751001	Transfers an Länder, Landesfonds u. -kammern	18.000,00	18.000	0,00	0,00	18.000	-18.000,00	4KJ	175
2591	755000	Transfers an Unternehmen (ohne Finanzunternehmen) und andere - VIV	2.100,00	500	1.600,00	0,00	500	-500,00	4KJ	175
2591	757000	Transfers an private Organisationen ohne Erwerbszweck	20.764,38	38.000	-17.235,62	20.164,38	38.000	-17.835,62	4KJ	175
2591	768000	Sonstige lfd.Transfers an private Haushalte	1.800,15	7.500	-5.699,85	1.800,15	7.500	-5.699,85	4KJ	175
2591	771001	Kapitaltransfers an Länder, Landesfonds und Landeskammern	0,00	100	-100,00				4KJ	175
2591	777000	Kapitaltransfers an private Organisationen ohne Erwerbszweck	0,00	5.300	-5.300,00				4KJ	175
SU 22 / SU 32		Summe Aufwendungen / Auszahlungen operative Gebarung	590.516,53	709.700	-119.183,47	573.946,43	689.100	-115.153,57		

Ansatz 2591	REFERAT FÜR JUGEND	RA2021	VA2021	Differenz	RA2021	VA2021	Differenz	BWST	S/D
Konto		Ergebnisrechnung			Finanzierungsrechnung				
SA 0 / SA 1	(0) Nettoergebnis (21 - 22) / Saldo (1) Geldfluss aus der operativen Gebarung (31 - 32)	-576.460,20	-684.900	108.439,80	-560.125,43	-674.800	114.674,57		
2591 895122	Rücklage (Kap.R.) - Kapitalrücklage Kelag	4.384,80	0	4.384,80				GG3K	
SU 23	Summe Haushaltsrücklagen	4.384,80	0	4.384,80					
SA 00	Nettoergebnis nach Zuweisung und Entnahmen von Haushaltsrücklagen (SA 0 +/- SU 23)	-572.075,40	-684.900	112.824,60					
Investive Gebarung									
SU 33	Summe Einzahlungen investive Gebarung				0,00	0	0,00		
2591 042000	Amts-, Betriebs- und Geschäftsausstattung				1.274,00	1.500	-226,00	4KJ	
2591 771001	Kapitaltransfers an Länder, Landesfonds und Landeskammern				0,00	100	-100,00	4KJ	175
2591 777000	Kapitaltransfers an private Organisationen ohne Erwerbszweck				0,00	5.300	-5.300,00	4KJ	175
SU 34	Summe Auszahlungen investive Gebarung				1.274,00	6.900	-5.626,00		
SA 2	Saldo (2) Geldfluss aus der investiven Gebarung (33 - 34)				-1.274,00	-6.900	5.626,00		
SA 3	Saldo (3) Nettofinanzierungssaldo (SA 1 + SA 2)				-561.399,43	-681.700	120.300,57		
Finanzierungstätigkeit									
2591 346100	Investitionsdarlehen von Finanzunternehmen				0,00	35.000	-35.000,00	GG3D	
SU 35	Summe Einzahlungen aus der Finanzierungstätigkeit				0,00	35.000	-35.000,00		
SU 36	Summe Auszahlungen aus der Finanzierungstätigkeit				0,00	0	0,00		
SA 4	Saldo (4) Geldfluss aus der Finanzierungstätigkeit (35 - 36)				0,00	35.000	-35.000,00		
SA 5	Saldo (5) Geldfluss aus der voranschlagswirksamen Gebarung (SA 3 + SA 4)				-561.399,43	-646.700	85.300,57		
A 26	Sport und außerschulische Leibeserziehung	RA2021	VA2021	Differenz	RA2021	VA2021	Differenz	BWST	S/D
		Ergebnisrechnung			Finanzierungsrechnung				
SA 0 / SA 1	(0) Nettoergebnis (21 - 22) / Saldo (1) Geldfluss aus der operativen Gebarung (31 - 32)	-1.825.160,45	-2.428.400	603.239,55	-756.728,18	-1.116.800	360.071,82		
SA 00	Nettoergebnis nach Zuweisung und Entnahmen von Haushaltsrücklagen (SA 0 +/- SU 23)	-1.716.637,36	-2.428.400	711.762,64					
SA 2	Saldo (2) Geldfluss aus der investiven Gebarung (33 - 34)				-127.656,92	-694.300	566.643,08		
SA 3	Saldo (3) Nettofinanzierungssaldo (SA 1 + SA 2)				-884.385,10	-1.811.100	926.714,90		
SA 4	Saldo (4) Geldfluss aus der Finanzierungstätigkeit (35 - 36)				-293.737,57	537.100	-830.837,57		
SA 5	Saldo (5) Geldfluss aus der voranschlagswirksamen Gebarung (SA 3 + SA 4)				-1.178.122,67	-1.274.000	95.877,33		

UA 262	Sportplätze	RA2021	VA2021	Differenz	RA2021	VA2021	Differenz	BWST	S/D
				Ergebnisrechnung		Finanzierungsrechnung			
SA 0 / SA 1	(0) Nettoergebnis (21 - 22) / Saldo (1) Geldfluss aus der operativen Gebarung (31 - 32)	-1.380.317,51	-1.470.500	90.182,49	-526.936,46	-883.000	356.063,54		
SA 00	Nettoergebnis nach Zuweisung und Entnahmen von Haushaltsrücklagen (SA 0 +/- SU 23)	-1.309.834,69	-1.470.500	160.665,31					
SA 2	Saldo (2) Geldfluss aus der investiven Gebarung (33 - 34)				-91.605,34	-129.500	37.894,66		
SA 3	Saldo (3) Nettofinanzierungssaldo (SA 1 + SA 2)				-618.541,80	-1.012.500	393.958,20		
SA 4	Saldo (4) Geldfluss aus der Finanzierungstätigkeit (35 - 36)				-56.730,65	158.500	-215.230,65		
SA 5	Saldo (5) Geldfluss aus der voranschlagswirksamen Gebarung (SA 3 + SA 4)				-675.272,45	-854.000	178.727,55		

Ansatz 2620	Sportplätze	RA2021	VA2021	Differenz	RA2021	VA2021	Differenz	BWST	S/D
Konto		Ergebnisrechnung			Finanzierungsrechnung				
Operative Gebarung									
2620 811100	Miet- und Pächtertrag	66.567,92	79.800	-13.232,08	85.896,40	79.800	6.096,40	5FS	
2620 813000	Erträge aus der Auflösung von Investitionszuschüssen (Kapitaltransfers)	136,99	7.900	-7.763,01				3BE	
2620 816000	Kostenbeiträge (-Ersätze) für sonstige Leistungen	2.533,63	13.000	-10.466,37	22.067,65	13.000	9.067,65	5FS	
2620 816010	Kostenbeiträge (-Ersätze) für Stromkosten -1.2620.600010	16.964,12	38.800	-21.835,88	16.964,12	38.800	-21.835,88	5FS	
2620 817500	Erträge aus der Auflösung von sonstigen Rückstellungen - Jubiläumswendungen	0,00	7.700	-7.700,00				3BE	
2620 828000	Rückersätze von Aufwendungen	30,24	0	30,24	30,24	0	30,24	5FS	
2620 829000	Sonstige Erträge - 1.2620.614100	2.208,50	1.500	708,50	2.208,50	1.500	708,50	5FS	
SU 21 / SU 31	Summe Erträge / Einzahlungen operative Gebarung	88.441,40	148.700	-60.258,60	127.166,91	133.100	-5.933,09		
2620 400000	Geringwertige Wirtschaftsgüter (GWG)	2.401,53	3.800	-1.398,47	2.955,13	3.800	-844,87	5FS	171
2620 451000	Brennstoffe	3.526,91	5.000	-1.473,09	3.526,91	5.000	-1.473,09	5FS	171
2620 452000	Treibstoffe	869,28	1.000	-130,72	1.122,06	1.000	122,06	5FS	171
2620 453000	Schmier- und Schleifmittel	0,00	100	-100,00	0,00	100	-100,00	5FS	171
2620 454000	Reinigungsmittel	154,82	2.500	-2.345,18	18,48	2.500	-2.481,52	5FS	171
2620 455000	Chemische und sonstige artverwandte Mittel	9.725,00	19.000	-9.275,00	9.725,00	19.000	-9.275,00	5FS	171
2620 458000	Mittel zur ärztlichen Betreuung und Gesundheitsvorsorge	0,00	700	-700,00	0,00	700	-700,00	5FS	171
2620 459000	Sonstige Verbrauchsgüter	7.260,47	8.500	-1.239,53	7.260,47	8.500	-1.239,53	5FS	171
2620 511000	Geldbezüge, Vertragsbedienstete HV	28.879,61	29.000	-120,39	28.879,61	29.000	-120,39	MDPL	9940
2620 523000	Geldbezüge, Arbeiter nicht ganzjährig beschäftigt	5.947,86	4.700	1.247,86	5.947,86	4.700	1.247,86	MDPL	9940
2620 565000	Mehrleistungsvergütungen	292,31	0	292,31	292,31	0	292,31	MDPL	9940
2620 569000	Sonstige Nebengebühren	3.010,96	2.700	310,96	3.010,96	2.700	310,96	MDPL	9940
2620 580000	DGB zum Ausgleichsfonds für Familienbeihilfen	1.443,43	1.400	43,43	1.443,43	1.400	43,43	MDPL	9940
2620 581000	Dienstgeberbeiträge zur Alterssicherung	4.648,02	0	4.648,02	4.648,02	0	4.648,02	MDPL	9940
2620 581010	Dienstgeberbeiträge zur Alterssicherung - Betriebspension	539,39	500	39,39	539,39	500	39,39	MDPL	9940
2620 582000	Sonstige DGB zur sozialen Sicherheit	3.201,15	7.500	-4.298,85	3.201,15	7.500	-4.298,85	MDPL	9940
2620 588000	Kommunalsteuer	1.110,09	1.100	10,09	1.110,09	1.100	10,09	MDPL	9940
2620 591000	Dotierung von Rückstellungen für Abfertigungen	9.333,52	20.700	-11.366,48				3BE	
2620 592000	Dotierung von Rückstellungen für Jubiläumswendungen	3.434,99	0	3.434,99				3BE	
2620 593000	Dotierung von Rückstellungen für nicht konsumierte Urlaube	740,74	0	740,74				3BE	9944

Ansatz 2620		Sportplätze	RA2021	VA2021	Differenz	RA2021	VA2021	Differenz	BWST	S/D
Konto			Ergebnisrechnung			Finanzierungsrechnung				
2620	593100	Dotierung von Rückstellungen f für nicht konsumierte Gleitzeit	187,79	0	187,79				3BE	
2620	600000	Energiebezüge - Strom	7.882,11	9.300	-1.417,89	7.882,11	9.300	-1.417,89	3BE	9965
2620	600010	Energiebezüge - Strom - 2.2620.816010	19.826,34	38.800	-18.973,66	18.725,23	38.800	-20.074,77	3BE	9965
2620	600100	Energiebezüge - Gas	2.338,81	1.500	838,81	2.338,81	1.500	838,81	5FS	171
2620	600300	Energiebezüge - Wärme	3.545,31	10.000	-6.454,69	3.545,31	10.000	-6.454,69	5FS	171
2620	613000	Instandhaltung von sonstigen Grundstückseinrichtungen	27.613,83	39.000	-11.386,17	27.672,33	39.000	-11.327,67	5FS	171
2620	614000	Instandhaltung von Gebäuden und Bauten	9.315,85	18.000	-8.684,15	8.763,33	18.000	-9.236,67	5FS	171
2620	614100	Instandhaltung von Gebäuden und Bauten - 2.2620.829000	6.442,87	1.500	4.942,87	3.807,43	1.500	2.307,43	5FS	171
2620	614120	Instandhaltung von Gebäuden und Bauten - Wartungen	3.481,53	3.000	481,53	898,90	3.000	-2.101,10	2HL	9963
2620	614710	Instandhaltung von Gebäuden und Bauten - Sportzentrum Völkendorf	9.907,50	14.000	-4.092,50	9.907,50	14.000	-4.092,50	2HL	
2620	616000	Instandh.von Maschinen u.masch.Anlagen	1.240,39	5.000	-3.759,61	1.240,39	5.000	-3.759,61	5FS	171
2620	618000	Instandhaltung von sonstigen Anlagen	552,81	800	-247,19	552,81	800	-247,19	5FS	171
2620	618260	Instandhaltung von sonstigen Anlagen - 5F	101,00	200	-99,00	101,00	200	-99,00	5F	9964
2620	619000	Instandhaltung von Sonderanlagen	2.578,77	500	2.078,77	2.578,77	500	2.078,77	5FS	171
2620	621000	Sonstige Transporte	0,00	1.000	-1.000,00	0,00	1.000	-1.000,00	5FS	171
2620	631000	Telekommunikationsdienste	824,58	1.000	-175,42	824,58	1.000	-175,42	5FS	171
2620	650000	Zinsen für Finanzschulden - in Euro	33.880,77	34.400	-519,23	33.880,77	34.400	-519,23	GG3D	9943
2620	670000	Versicherungen	6.346,11	7.300	-953,89	6.346,11	7.300	-953,89	GG3V	9950
2620	680200	Planmäßige Abschreibung - Grundstückseinrichtungen u. Infrastruktur	3.144,07	72.200	-69.055,93				3BE	9969
2620	680300	Planmäßige Abschreibung - Gebäude und Bauten	199.933,88	198.800	1.133,88				3BE	9969
2620	680500	Planmäßige Abschreibung - Sonderanlagen	55.340,71	258.900	-203.559,29				3BE	9969
2620	680600	Planmäßige Abschreibung - Technische Anlagen, Fahrzeuge und Maschinen	9.557,92	8.900	657,92				3BE	9969
2620	680700	Planmäßige Abschreibung - Amts-, Betriebs- und Geschäftsausstattung	12.890,40	15.800	-2.909,60				3BE	9969
2620	683000	Verluste aus dem Abgang von Sachanlagen und immateriellen Vermögenswerten	495.013,54	0	495.013,54				3BE	9970
2620	690800	Abschreibung von Forderungen (Schadensfälle)	0,00	2.000	-2.000,00				3BE	9951
2620	695000	Wertberichtigungen zu Forderungen	12.096,55	0	12.096,55				3BE	
2620	700000	Miet- und Pachtaufwand	1.396,43	7.200	-5.803,57	1.396,43	7.200	-5.803,57	5FS	171
2620	700100	Miet- und Pachtaufwand	46.041,79	55.200	-9.158,21	52.054,42	55.200	-3.145,58	2HL	
2620	710000	Gebühren f.d.Ben.v.Gemeindeeinr. u. -anlagen gem. FAG	5.652,90	1.000	4.652,90	5.677,30	1.000	4.677,30	5FS	171
2620	711000	Gebühren f.d.Ben.v.Gemeindeeinr. u. -anlagen gem. FAG	23.843,20	44.300	-20.456,80	23.843,20	44.300	-20.456,80	5FS	171
2620	720300	Kostenbeiträge (-Ersätze) - VKB	12.116,00	14.600	-2.484,00	12.116,00	14.600	-2.484,00	5FS	171
2620	728000	Entgelte für sonstige Leistungen	10.763,21	13.000	-2.236,79	10.467,75	13.000	-2.532,25	5FS	171
2620	728009	Entgelte für sonstige Leistungen - intern - Wirtschaftshof	22.361,95	30.000	-7.638,05	22.361,95	30.000	-7.638,05	5FS	209
2620	728039	Entgelte für sonstige Leistungen - intern - Stadtgrün	179.586,00	190.000	-10.414,00	183.901,75	190.000	-6.098,25	5FS	209
2620	728049	Entgelte für sonstige Leistungen - intern - Heizung	509,44	1.000	-490,56	1.273,60	1.000	273,60	5FS	209
2620	728059	Entgelte für sonstige Leistungen - intern - Feuerwehr	0,00	200	-200,00	0,00	200	-200,00	5FS	209
2620	728120	Entgelte für sonstige Leistungen - Überprüfungen	13.513,90	25.300	-11.786,10	14.027,24	25.300	-11.272,76	2HL	9963
2620	728129	Entgelte für sonstige Leistungen - intern - Gebäudereinigung	7.007,32	10.500	-3.492,68	7.007,32	10.500	-3.492,68	2HLR	9961

Ansatz 2620		Sportplätze	RA2021	VA2021	Differenz	RA2021	VA2021	Differenz	BWST	S/D
Konto			Ergebnisrechnung			Finanzierungsrechnung				
2620	728740	Entgelte für sonstige Leistung Leistungen - Sportanlage Goritschach	28.940,22	115.000	-86.059,78	21.276,70	115.000	-93.723,30	2HL	
SU 22 / SU 32		Summe Aufwendungen / Auszahlungen operative Gebarung	1.362.295,88	1.357.400	4.895,88	558.149,91	780.100	-221.950,09		
SA 0 / SA 1		(0) Nettoergebnis (21 - 22) / Saldo (1) Geldfluss aus der operativen Gebarung (31 - 32)	-1.273.854,48	-1.208.700	-65.154,48	-430.983,00	-647.000	216.017,00		
2620	895122	Rücklage (Kap.R.) - Kapitalrücklage Kelag	70.482,82	0	70.482,82				GG3K	
SU 23		Summe Haushaltsrücklagen	70.482,82	0	70.482,82					
SA 00		Nettoergebnis nach Zuweisung und Entnahmen von Haushaltsrücklagen (SA 0 +/- SU 23)	-1.203.371,66	-1.208.700	5.328,34					
Investive Gebarung										
2620	301001	Kapitaltransfers von Ländern, Landesfonds u. -kammern				32.500,00	0	32.500,00	5FS	
SU 33		Summe Einzahlungen investive Gebarung				32.500,00	0	32.500,00		
2620	000000	Bebaute Grundstücke				179,05	0	179,05	2VG	
2620	006000	Sonstige Grundstückseinrichtungen				34.893,93	20.000	14.893,93	5FS	
2620	006710	Sonstige Grundstückseinrichtungen - Sportanlage Völkendorf				0,00	7.500	-7.500,00	2HL	
2620	006720	Sonstige Grundstückseinrichtungen - Sportplatz St. Magdalen				62.088,77	96.000	-33.911,23	2HL	
2620	006750	Sonstige Grundstückseinrichtungen - Sportzentrum Landskron				717,60	0	717,60	2HL	
2620	010000	Gebäude und Bauten				-2.833,33	0	-2.833,33	5FS	
2620	010750	Gebäude und Bauten - Sportzentrum Landskron				1.037,09	0	1.037,09	2HL	
2620	042750	Amts-, Betriebs- und Geschäftsausstattung - Sportzentrum Landskron				0,00	6.000	-6.000,00	2HL	
SU 34		Summe Auszahlungen investive Gebarung				96.083,11	129.500	-33.416,89		
SA 2		Saldo (2) Geldfluss aus der investiven Gebarung (33 - 34)				-63.583,11	-129.500	65.916,89		
SA 3		Saldo (3) Nettofinanzierungssaldo (SA 1 + SA 2)				-494.566,11	-776.500	281.933,89		
Finanzierungstätigkeit										
2620	346100	Investitionsdarlehen von Finanzunternehmen				62.088,77	258.500	-196.411,23	GG3D	
SU 35		Summe Einzahlungen aus der Finanzierungstätigkeit				62.088,77	258.500	-196.411,23		
2620	346100	Investitionsdarlehen (Tilgung) - Finanzunternehmen				161.924,96	161.400	524,96	GG3D	9943
SU 36		Summe Auszahlungen aus der Finanzierungstätigkeit				161.924,96	161.400	524,96		
SA 4		Saldo (4) Geldfluss aus der Finanzierungstätigkeit (35 - 36)				-99.836,19	97.100	-196.936,19		
SA 5		Saldo (5) Geldfluss aus der voranschlagswirksamen Gebarung (SA 3 + SA 4)				-594.402,30	-679.400	84.997,70		
Ansatz 2621										
SPORTPLÄTZE (STADION LIND)			RA2021	VA2021	Differenz	RA2021	VA2021	Differenz	BWST	S/D
Konto			Ergebnisrechnung			Finanzierungsrechnung				
Operative Gebarung										
2621	810009	Erträge aus Leistungen - intern - Stadion Lind	0,00	500	-500,00	0,00	500	-500,00	5FS	
2621	811100	Miet- und Pächtertrag	55.660,35	55.200	460,35	55.660,35	55.200	460,35	5FS	
2621	811109	Miet- und Pächtertrag - intern - Stadion Lind	16.711,61	18.900	-2.188,39	16.711,61	18.900	-2.188,39	5FS	
2621	811110	Miet- und Pächtertrag	3.600,00	3.600	0,00	3.600,00	3.600	0,00	5FS	
2621	813000	Erträge aus der Auflösung von Investitionszuschüssen (Kapitaltransfers)	25.643,38	38.400	-12.756,62				3BE	

Ansatz 2621	SPORTPLÄTZE (STADION LIND)	RA2021	VA2021	Differenz	RA2021	VA2021	Differenz	BWST	S/D
Konto		Ergebnisrechnung			Finanzierungsrechnung				
2621 816000	Kostenbeiträge (-Ersätze) für sonstige Leistungen	1.466,67	1.000	466,67	1.466,67	1.000	466,67	5FS	
2621 817200	Erträge aus der Auflösung von sonstigen Rückstellungen - nicht konsumierte Urlaube	1.254,38	1.900	-645,62				3BE	
2621 817210	Erträge aus der Auflösung von sonstigen Rückstellungen - nicht konsumierte Gleitzeit	24,87	0	24,87				3BE	
2621 817400	Erträge aus der Auflösung von sonstigen Rückstellungen - Abfertigungen	21.904,81	7.200	14.704,81				3BE	
2621 817500	Erträge aus der Auflösung von sonstigen Rückstellungen - Jubiläumswendungen	5.759,16	0	5.759,16				3BE	
2621 829000	Sonstige Erträge - 1.2621.614100	0,00	1.500	-1.500,00	0,00	1.500	-1.500,00	5FS	
SU 21 / SU 31	Summe Erträge / Einzahlungen operative Gebarung	132.025,23	128.200	3.825,23	77.438,63	80.700	-3.261,37		
2621 400000	Geringwertige Wirtschaftsgüter (GWG)	996,39	1.500	-503,61	1.120,39	1.500	-379,61	5FS	172
2621 452000	Treibstoffe	124,65	400	-275,35	124,65	400	-275,35	5FS	172
2621 453000	Schmier- und Schleifmittel	6,47	100	-93,53	6,47	100	-93,53	5FS	172
2621 454000	Reinigungsmittel	165,05	2.000	-1.834,95	165,05	2.000	-1.834,95	5FS	172
2621 455000	Chemische und sonstige artverwandte Mittel	2.513,62	3.000	-486,38	2.513,62	3.000	-486,38	5FS	172
2621 458000	Mittel zur ärztlichen Betreuung und Gesundheitsvorsorge	0,00	100	-100,00	0,00	100	-100,00	5FS	172
2621 459000	Sonstige Verbrauchsgüter	3.964,04	8.000	-4.035,96	3.964,04	8.000	-4.035,96	5FS	172
2621 511000	Geldbezüge, Vertragsbedienstete HV	39.157,55	57.000	-17.842,45	39.157,55	57.000	-17.842,45	MDPL	9940
2621 523000	Geldbezüge, Arbeiter nicht ganzjährig beschäftigt	2.362,94	3.200	-837,06	2.362,94	3.200	-837,06	MDPL	9940
2621 565000	Mehrleistungsvergütungen	236,53	900	-663,47	236,53	900	-663,47	MDPL	9940
2621 569000	Sonstige Nebengebühren	3.202,17	4.100	-897,83	3.202,17	4.100	-897,83	MDPL	9940
2621 580000	DGB zum Ausgleichsfonds für Familienbeihilfen	1.707,16	2.500	-792,84	1.707,16	2.500	-792,84	MDPL	9940
2621 581000	Dienstgeberbeiträge zur Alterssicherung	5.497,74	0	5.497,74	5.497,74	0	5.497,74	MDPL	9940
2621 581010	Dienstgeberbeiträge zur Alterssicherung - Betriebspension	707,52	1.000	-292,48	707,52	1.000	-292,48	MDPL	9940
2621 582000	Sonstige DGB zur sozialen Sicherheit	3.721,39	13.500	-9.778,61	3.721,39	13.500	-9.778,61	MDPL	9940
2621 588000	Kommunalsteuer	1.313,54	2.000	-686,46	1.313,54	2.000	-686,46	MDPL	9940
2621 592000	Dotierung von Rückstellungen für Jubiläumswendungen	0,00	100	-100,00				3BE	9944
2621 600000	Energiebezüge - Strom	11.599,58	19.000	-7.400,42	11.599,58	19.000	-7.400,42	3BE	9965
2621 613000	Instandhaltung von sonstigen Grundstückseinrichtungen	10.934,49	9.400	1.534,49	10.934,49	9.400	1.534,49	5FS	172
2621 613300	Instandhaltung von sonstigen Grundstückseinrichtungen	0,00	10.000	-10.000,00	0,00	10.000	-10.000,00	2T	
2621 613320	Instandhaltung von sonstigen Grundstückseinrichtungen - Stadion Lind	0,00	10.000	-10.000,00	0,00	10.000	-10.000,00	2T	
2621 614000	Instandhaltung von Gebäuden und Bauten	1.774,06	8.100	-6.325,94	2.602,76	8.100	-5.497,24	5FS	172
2621 614100	Instandhaltung von Gebäuden und Bauten - 2.2621.829000	0,00	1.500	-1.500,00	0,00	1.500	-1.500,00	5FS	172
2621 614120	Instandhaltung von Gebäuden und Bauten - Wartungen	2.543,91	500	2.043,91	-508,80	500	-1.008,80	2HL	9963
2621 614700	Instandhaltung von Gebäuden und Bauten - Stadion Lind	27.335,06	61.500	-34.164,94	27.335,06	61.500	-34.164,94	2HL	
2621 616000	Instandh.von Maschinen u.masch.Anlagen	1.062,29	4.000	-2.937,71	1.062,29	4.000	-2.937,71	5FS	172
2621 618000	Instandhaltung von sonstigen Anlagen	852,27	2.000	-1.147,73	852,27	2.000	-1.147,73	5FS	172
2621 618260	Instandhaltung von sonstigen Anlagen - 5F	79,04	200	-120,96	79,04	200	-120,96	5F	9964
2621 619000	Instandhaltung von Sonderanlagen	158,25	100	58,25	158,25	100	58,25	5FS	172
2621 621000	Sonstige Transporte	146,26	500	-353,74	146,26	500	-353,74	5FS	172
2621 631000	Telekommunikationsdienste	308,26	500	-191,74	308,26	500	-191,74	5FS	172

Ansatz 2621		SPORTPLÄTZE (STADION LIND)	RA2021	VA2021	Differenz	RA2021	VA2021	Differenz	BWST	S/D
Konto			Ergebnisrechnung			Finanzierungsrechnung				
2621	650000	Zinsen für Finanzschulden - in Euro	545,27	500	45,27	545,27	500	45,27	GG3D	9943
2621	670000	Versicherungen	1.120,68	1.400	-279,32	1.120,68	1.400	-279,32	GG3V	9950
2621	680200	Planmäßige Abschreibung - Grundstückseinrichtungen u. Infrastruktur	222,39	100	122,39				3BE	
2621	680300	Planmäßige Abschreibung - Gebäude und Bauten	30.151,40	45.000	-14.848,60				3BE	9969
2621	680500	Planmäßige Abschreibung - Sonderanlagen	23.875,81	25.100	-1.224,19				3BE	9969
2621	680600	Planmäßige Abschreibung - Technische Anlagen, Fahrzeuge und Maschinen	0,00	1.400	-1.400,00				3BE	9969
2621	680700	Planmäßige Abschreibung - Amts-, Betriebs- und Geschäftsausstattung	1.031,46	1.500	-468,54				3BE	9969
2621	690800	Abschreibung von Forderungen (Schadensfälle)	0,00	100	-100,00				3BE	9951
2621	700000	Miet- und Pachtaufwand	412,20	1.700	-1.287,80	405,60	1.700	-1.294,40	5FS	172
2621	710000	Öffentliche Abgaben, ohne Gebühren gem. FAG	3,65	100	-96,35	3,65	100	-96,35	5FS	172
2621	711000	Gebühren f.d.Ben.v.Gemeindeeinr. u. -anlagen gem. FAG	7.953,33	12.500	-4.546,67	7.953,33	12.500	-4.546,67	5FS	172
2621	720300	Kostenbeiträge (-Ersätze) - VKB	8.421,00	10.200	-1.779,00	8.421,00	10.200	-1.779,00	5FS	172
2621	728000	Entgelte für sonstige Leistungen	1.221,04	4.200	-2.978,96	1.221,04	4.200	-2.978,96	5FS	172
2621	728009	Entgelte für sonstige Leistungen - intern - Wirtschaftshof	75,00	5.000	-4.925,00	75,00	5.000	-4.925,00	5FS	210
2621	728039	Entgelte für sonstige Leistungen - intern - Stadtgrün	33.922,80	45.000	-11.077,20	34.014,30	45.000	-10.985,70	5FS	210
2621	728059	Entgelte für sonstige Leistungen - intern - Feuerwehr	0,00	100	-100,00	0,00	100	-100,00	5FS	210
2621	728120	Entgelte für sonstige Leistungen - Überprüfungen	7.062,00	9.400	-2.338,00	-738,00	9.400	-10.138,00	2HL	9963
SU 22 / SU 32		Summe Aufwendungen / Auszahlungen operative Gebarung	238.488,26	390.000	-151.511,74	173.392,09	316.700	-143.307,91		
SA 0 / SA 1		(0) Nettoergebnis (21 - 22) / Saldo (1) Geldfluss aus der operativen Gebarung (31 - 32)	-106.463,03	-261.800	155.336,97	-95.953,46	-236.000	140.046,54		
SU 23		Summe Haushaltsrücklagen	0,00	0	0,00					
SA 00		Nettoergebnis nach Zuweisung und Entnahmen von Haushaltsrücklagen (SA 0 +/- SU 23)	-106.463,03	-261.800	155.336,97					
Investive Gebarung										
SU 33		Summe Einzahlungen investive Gebarung				0,00	0	0,00		
2621	010000	Gebäude und Bauten - Sportstadion Lind - VE 520				28.022,23	0	28.022,23	2HL	
SU 34		Summe Auszahlungen investive Gebarung				28.022,23	0	28.022,23		
SA 2		Saldo (2) Geldfluss aus der investiven Gebarung (33 - 34)				-28.022,23	0	-28.022,23		
SA 3		Saldo (3) Nettofinanzierungssaldo (SA 1 + SA 2)				-123.975,69	-236.000	112.024,31		
Finanzierungstätigkeit										
2621	346100	Investitionsdarlehen von Finanzunternehmen				55.357,29	71.500	-16.142,71	GG3D	
SU 35		Summe Einzahlungen aus der Finanzierungstätigkeit				55.357,29	71.500	-16.142,71		
2621	346100	Investitionsdarlehen (Tilgung) - Finanzunternehmen				12.251,75	10.100	2.151,75	GG3D	9943
SU 36		Summe Auszahlungen aus der Finanzierungstätigkeit				12.251,75	10.100	2.151,75		
SA 4		Saldo (4) Geldfluss aus der Finanzierungstätigkeit (35 - 36)				43.105,54	61.400	-18.294,46		
SA 5		Saldo (5) Geldfluss aus der voranschlagswirksamen Gebarung (SA 3 + SA 4)				-80.870,15	-174.600	93.729,85		

UA 263	Turn- und Sporthallen	RA2021	VA2021	Differenz	RA2021	VA2021	Differenz	BWST	S/D
		Ergebnisrechnung			Finanzierungsrechnung				
SA 0 / SA 1	(0) Nettoergebnis (21 - 22) / Saldo (1) Geldfluss aus der operativen Gebarung (31 - 32)	-209.016,10	-242.500	33.483,90	-87.477,50	-99.000	11.522,50		
SA 00	Nettoergebnis nach Zuweisung und Entnahmen von Haushaltsrücklagen (SA 0 +/- SU 23)	-260.975,83	-242.500	-18.475,83					
SA 2	Saldo (2) Geldfluss aus der investiven Gebarung (33 - 34)				53.948,42	-13.500	67.448,42		
SA 3	Saldo (3) Nettofinanzierungssaldo (SA 1 + SA 2)				-33.529,08	-112.500	78.970,92		
SA 4	Saldo (4) Geldfluss aus der Finanzierungstätigkeit (35 - 36)				-100.468,74	-83.500	-16.968,74		
SA 5	Saldo (5) Geldfluss aus der voranschlagswirksamen Gebarung (SA 3 + SA 4)				-133.997,82	-196.000	62.002,18		

Ansatz 2630	Turn- und Sporthallen	RA2021	VA2021	Differenz	RA2021	VA2021	Differenz	BWST	S/D
Konto		Ergebnisrechnung			Finanzierungsrechnung				
Operative Gebarung									
2630 810000	Erträge aus Leistungen	15.688,67	30.000	-14.311,33	15.798,67	30.000	-14.201,33	5FS	
2630 811100	Miet- und Pächtertrag	84.121,71	120.900	-36.778,29	81.264,92	120.900	-39.635,08	5FS	
2630 813000	Erträge aus der Auflösung von Investitionszuschüssen (Kapitaltransfers)	14.499,41	27.700	-13.200,59				3BE	
2630 829000	Sonstige Erträge - 1.2630.614100	0,00	1.500	-1.500,00	0,00	1.500	-1.500,00	5FS	
SU 21 / SU 31	Summe Erträge / Einzahlungen operative Gebarung	114.309,79	180.100	-65.790,21	97.063,59	152.400	-55.336,41		
2630 400000	Geringwertige Wirtschaftsgüter (GWG)	35,79	2.000	-1.964,21	35,79	2.000	-1.964,21	5FS	173
2630 452000	Treibstoffe	0,00	300	-300,00	0,00	300	-300,00	5FS	173
2630 453000	Schmier- und Schleifmittel	5,87	100	-94,13	5,87	100	-94,13	5FS	173
2630 454000	Reinigungsmittel	192,45	1.000	-807,55	-38,49	1.000	-1.038,49	5FS	173
2630 455000	Chemische und sonstige artverwandte Mittel	0,00	100	-100,00	0,00	100	-100,00	5FS	173
2630 458000	Mittel zur ärztlichen Betreuung und Gesundheitsvorsorge	0,00	100	-100,00	0,00	100	-100,00	5FS	173
2630 459000	Sonstige Verbrauchsgüter	50,19	1.400	-1.349,81	50,19	1.400	-1.349,81	5FS	173
2630 511000	Geldbezüge, Vertragsbedienstete HV	6.571,16	0	6.571,16	6.571,16	0	6.571,16	MDPL	9940
2630 565000	Mehrleistungsvergütungen	116,92	0	116,92	116,92	0	116,92	MDPL	9940
2630 569000	Sonstige Nebengebühren	550,33	0	550,33	550,33	0	550,33	MDPL	9940
2630 580000	DGB zum Ausgleichsfonds für Familienbeihilfen	275,86	0	275,86	275,86	0	275,86	MDPL	9940
2630 581000	Dienstgeberbeiträge zur Alterssicherung	889,24	0	889,24	889,24	0	889,24	MDPB	9940
2630 581010	Dienstgeberbeiträge zur Alterssicherung - Betriebspension	124,09	0	124,09	124,09	0	124,09	MDPL	9940
2630 582000	Sonstige DGB zur sozialen Sicherheit	596,74	0	596,74	596,74	0	596,74	MDPL	9940
2630 588000	Kommunalsteuer	212,27	0	212,27	212,27	0	212,27	MDPL	9940
2630 600000	Energiebezüge - Strom	14.764,14	38.000	-23.235,86	13.004,69	38.000	-24.995,31	3BE	9965
2630 600300	Energiebezüge - Wärme	25.470,00	32.000	-6.530,00	25.470,00	32.000	-6.530,00	5FS	173
2630 613000	Instandhaltung von sonstigen Grundstückseinrichtungen	0,00	800	-800,00	0,00	800	-800,00	5FS	173
2630 614000	Instandhaltung von Gebäuden und Bauten	11.173,59	12.000	-826,41	12.638,43	12.000	638,43	5FS	173
2630 614100	Instandhaltung von Gebäuden und Bauten - 2.2630.829000	0,00	1.500	-1.500,00	0,00	1.500	-1.500,00	5FS	173
2630 614120	Instandhaltung von Gebäuden und Bauten - Wartungen	4.622,24	1.300	3.322,24	4.395,44	1.300	3.095,44	2HL	9963
2630 614840	Instandhaltung von Gebäuden und Bauten - Schulsporthalle St.Martin	1.988,69	3.000	-1.011,31	1.988,69	3.000	-1.011,31	2HL	
2630 616000	Instandh.von Maschinen u.masch.Anlagen	0,00	100	-100,00	0,00	100	-100,00	5FS	173

Ansatz 2630		Turn- und Sporthallen	RA2021	VA2021	Differenz	RA2021	VA2021	Differenz	BWST	S/D
Konto			Ergebnisrechnung			Finanzierungsrechnung				
2630	618000	Instandhaltung von sonstigen Anlagen	0,00	500	-500,00	0,00	500	-500,00	5FS	173
2630	618260	Instandhaltung von sonstigen Anlagen - 5F	88,25	600	-511,75	88,25	600	-511,75	5F	9964
2630	631000	Telekommunikationsdienste	595,31	800	-204,69	612,75	800	-187,25	5FS	173
2630	650000	Zinsen für Finanzschulden - in Euro	24,47	0	24,47	24,47	0	24,47	GG3D	9943
2630	670000	Versicherungen	3.753,00	3.900	-147,00	3.753,00	3.900	-147,00	GG3V	9950
2630	680300	Planmäßige Abschreibung - Gebäude und Bauten	126.366,70	129.300	-2.933,30				3BE	9969
2630	680500	Planmäßige Abschreibung - Sonderanlagen	1.070,57	1.100	-29,43				3BE	9969
2630	680700	Planmäßige Abschreibung - Amts-, Betriebs- und Geschäftsausstattung	5.372,91	5.400	-27,09				3BE	9969
2630	700000	Miet- und Pachtaufwand	626,34	3.400	-2.773,66	626,34	3.400	-2.773,66	5FS	173
2630	711000	Gebühren f.d.Ben.v.Gemeindeeinr. u. -anlagen gem. FAG	2.990,61	5.000	-2.009,39	2.990,61	5.000	-2.009,39	5FS	173
2630	720300	Kostenbeiträge (-Ersätze) - VKB	36.818,00	44.200	-7.382,00	36.818,00	44.200	-7.382,00	5FS	173
2630	728000	Entgelte für sonstige Leistungen	36.000,42	48.800	-12.799,58	38.941,30	48.800	-9.858,70	5FS	173
2630	728009	Entgelte für sonstige Leistungen - intern - Wirtschaftshof	107,20	3.000	-2.892,80	107,20	3.000	-2.892,80	5FS	211
2630	728039	Entgelte für sonstige Leistungen - intern - Stadtgrün	496,80	5.000	-4.503,20	496,80	5.000	-4.503,20	5FS	211
2630	728049	Entgelte für sonstige Leistungen - intern - Heizung	350,24	700	-349,76	0,00	700	-700,00	5FS	211
2630	728059	Entgelte für sonstige Leistungen - intern - Feuerwehr	0,00	100	-100,00	0,00	100	-100,00	5FS	211
2630	728120	Entgelte für sonstige Leistungen - Überprüfungen	7.607,48	10.900	-3.292,52	7.273,22	10.900	-3.626,78	2HL	9963
SU 22 / SU 32		Summe Aufwendungen / Auszahlungen operative Gebarung	289.907,87	356.400	-66.492,13	158.619,16	220.600	-61.980,84		
SA 0 / SA 1		(0) Nettoergebnis (21 - 22) / Saldo (1) Geldfluss aus der operativen Gebarung (31 - 32)	-175.598,08	-176.300	701,92	-61.555,57	-68.200	6.644,43		
2630	794912	Rücklage (Geb.R.) - KT Bund	51.959,73	0	51.959,73				GG3R	
SU 23		Summe Haushaltsrücklagen	-51.959,73	0	-51.959,73					
SA 00		Nettoergebnis nach Zuweisung und Entnahmen von Haushaltsrücklagen (SA 0 +/- SU 23)	-227.557,81	-176.300	-51.257,81					
Investive Gebarung										
2630	300801	Kapitaltransfers von Bund, Bundesfonds u. -kammern				62.500,00	0	62.500,00	2HL	
SU 33		Summe Einzahlungen investive Gebarung				62.500,00	0	62.500,00		
2630	010000	Gebäude und Bauten - Sporthalle St. Martin - VE 543				11.011,38	0	11.011,38	2HL	
2630	010840	Gebäude und Bauten - Sporthalle St. Martin				-6.497,14	13.500	-19.997,14	2HL	
2630	050840	Sonderanlagen - Sporthalle St.Martin				4.037,34	0	4.037,34	2HL	570
SU 34		Summe Auszahlungen investive Gebarung				8.551,58	13.500	-4.948,42		
SA 2		Saldo (2) Geldfluss aus der investiven Gebarung (33 - 34)				53.948,42	-13.500	67.448,42		
SA 3		Saldo (3) Nettofinanzierungssaldo (SA 1 + SA 2)				-7.607,15	-81.700	74.092,85		
Finanzierungstätigkeit										
2630	346100	Investitionsdarlehen von Finanzunternehmen				0,00	16.500	-16.500,00	GG3D	
SU 35		Summe Einzahlungen aus der Finanzierungstätigkeit				0,00	16.500	-16.500,00		
2630	346100	Investitionsdarlehen von Finan zunternehmen				455,65	0	455,65	GG3D	9943
SU 36		Summe Auszahlungen aus der Finanzierungstätigkeit				455,65	0	455,65		
SA 4		Saldo (4) Geldfluss aus der Finanzierungstätigkeit (35 - 36)				-455,65	16.500	-16.955,65		

Ansatz 2630 Konto	Turn- und Sporthallen	RA2021	VA2021	Differenz	RA2021	VA2021	Differenz	BWST	S/D
		Ergebnisrechnung			Finanzierungsrechnung				
SA 5	Saldo (5) Geldfluss aus der voranschlagswirksamen Gebarung (SA 3 + SA 4)				-8.062,80	-65.200	57.137,20		

Ansatz 2631 Konto	TURN- UND SPORTHALLEN (SONST.SPORTHALLEN)	RA2021	VA2021	Differenz	RA2021	VA2021	Differenz	BWST	S/D
		Ergebnisrechnung			Finanzierungsrechnung				
Operative Gebarung									
2631 811100	Miet- und Pächtertrag	1.250,89	1.800	-549,11	1.250,89	1.800	-549,11	5FS	
SU 21 / SU 31	Summe Erträge / Einzahlungen operative Gebarung	1.250,89	1.800	-549,11	1.250,89	1.800	-549,11		
2631 400000	Geringwertige Wirtschaftsgüter (GWG)	288,00	100	188,00	288,00	100	188,00	5FS	202
2631 458000	Mittel zur ärztlichen Betreuung und Gesundheitsvorsorge	0,00	100	-100,00	0,00	100	-100,00	5FS	202
2631 600000	Energiebezüge - Strom	732,19	1.500	-767,81	732,19	1.500	-767,81	3BE	9965
2631 600300	Energiebezüge - Wärme	2.934,35	4.000	-1.065,65	2.934,35	4.000	-1.065,65	5FS	
2631 613000	Instandhaltung von sonstigen Grundstückseinrichtungen	0,00	100	-100,00	0,00	100	-100,00	5FS	202
2631 614000	Instandhaltung von Gebäuden und Bauten	320,64	2.000	-1.679,36	320,64	2.000	-1.679,36	5FS	202
2631 614120	Instandhaltung von Gebäuden und Bauten - Wartungen	566,99	500	66,99	0,00	500	-500,00	2HL	9963
2631 618260	Instandhaltung von sonstigen Anlagen - 5F	0,00	200	-200,00	0,00	200	-200,00	5F	9964
2631 650000	Zinsen für Finanzschulden - in Euro	172,36	200	-27,64	172,36	200	-27,64	GG3D	9943
2631 670000	Versicherungen	52,38	100	-47,62	52,38	100	-47,62	GG3V	9950
2631 680200	Planmäßige Abschreibung - Grundstückseinrichtungen u. Infrastruktur	0,00	29.500	-29.500,00				3BE	9969
2631 680300	Planmäßige Abschreibung - Gebäude und Bauten	6.929,10	5.900	1.029,10				3BE	9969
2631 711000	Gebühren f.d.Ben.v.Gemeindeeinr. u. -anlagen gem. FAG	935,44	1.500	-564,56	935,44	1.500	-564,56	5FS	202
2631 728000	Entgelte für sonstige Leistungen	0,00	300	-300,00	0,00	300	-300,00	5FS	202
2631 728009	Entgelte für sonstige Leistungen - intern - Wirtschaftshof	0,00	200	-200,00	0,00	200	-200,00	5FS	344
2631 728039	Entgelte für sonstige Leistungen - intern - Stadtgrün	0,00	200	-200,00	0,00	200	-200,00	5FS	344
2631 728059	Entgelte für sonstige Leistungen - intern - Feuerwehr	0,00	100	-100,00	0,00	100	-100,00	5FS	344
2631 728120	Entgelte für sonstige Leistungen - Überprüfungen	4.422,00	3.000	1.422,00	4.422,00	3.000	1.422,00	2HL	9963
2631 728320	Entgelte für sonstige Leistungen - Energieausweis	0,00	900	-900,00	0,00	900	-900,00	2HL	9968
SU 22 / SU 32	Summe Aufwendungen / Auszahlungen operative Gebarung	17.353,45	50.400	-33.046,55	9.857,36	15.000	-5.142,64		
SA 0 / SA 1	(0) Nettoergebnis (21 - 22) / Saldo (1) Geldfluss aus der operativen Gebarung (31 - 32)	-16.102,56	-48.600	32.497,44	-8.606,47	-13.200	4.593,53		
SU 23	Summe Haushaltsrücklagen	0,00	0	0,00					
SA 00	Nettoergebnis nach Zuweisung und Entnahmen von Haushaltsrücklagen (SA 0 +/- SU 23)	-16.102,56	-48.600	32.497,44					
Investive Gebarung									
SU 33	Summe Einzahlungen investive Gebarung				0,00	0	0,00		
SU 34	Summe Auszahlungen investive Gebarung				0,00	0	0,00		
SA 2	Saldo (2) Geldfluss aus der investiven Gebarung (33 - 34)				0,00	0	0,00		
SA 3	Saldo (3) Nettofinanzierungssaldo (SA 1 + SA 2)				-8.606,47	-13.200	4.593,53		
Finanzierungstätigkeit									
SU 35	Summe Einzahlungen aus der Finanzierungstätigkeit				0,00	0	0,00		
2631 346100	Investitionsdarlehen (Tilgung) - Finanzunternehmen				2.639,82	2.700	-60,18	GG3D	9943
SU 36	Summe Auszahlungen aus der Finanzierungstätigkeit				2.639,82	2.700	-60,18		
SA 4	Saldo (4) Geldfluss aus der Finanzierungstätigkeit (35 - 36)				-2.639,82	-2.700	60,18		
SA 5	Saldo (5) Geldfluss aus der voranschlagswirksamen Gebarung (SA 3 + SA 4)				-11.246,29	-15.900	4.653,71		

Ansatz 2632	KLETTERRHALLE	RA2021	VA2021	Differenz	RA2021	VA2021	Differenz	BWST	S/D
Konto		Ergebnisrechnung			Finanzierungsrechnung				
Operative Gebarung									
SU 21 / SU 31	Summe Erträge / Einzahlungen operative Gebarung	0,00	0	0,00	0,00	0	0,00		
2632 650000	Zinsen für Finanzschulden - in Euro	17.315,46	17.600	-284,54	17.315,46	17.600	-284,54	GG3D	9943
SU 22 / SU 32	Summe Aufwendungen / Auszahlungen operative Gebarung	17.315,46	17.600	-284,54	17.315,46	17.600	-284,54		
SA 0 / SA 1	(0) Nettoergebnis (21 - 22) / Saldo (1) Geldfluss aus der operativen Gebarung (31 - 32)	-17.315,46	-17.600	284,54	-17.315,46	-17.600	284,54		
SU 23	Summe Haushaltsrücklagen	0,00	0	0,00					
SA 00	Nettoergebnis nach Zuweisung und Entnahmen von Haushaltsrücklagen (SA 0 +/- SU 23)	-17.315,46	-17.600	284,54					
Investive Gebarung									
SU 33	Summe Einzahlungen investive Gebarung				0,00	0	0,00		
SU 34	Summe Auszahlungen investive Gebarung				0,00	0	0,00		
SA 2	Saldo (2) Geldfluss aus der investiven Gebarung (33 - 34)				0,00	0	0,00		
SA 3	Saldo (3) Nettofinanzierungssaldo (SA 1 + SA 2)				-17.315,46	-17.600	284,54		
Finanzierungstätigkeit									
SU 35	Summe Einzahlungen aus der Finanzierungstätigkeit				0,00	0	0,00		
2632 346100	Investitionsdarlehen (Tilgung) - Finanzunternehmen				97.373,27	97.300	73,27	GG3D	9943
SU 36	Summe Auszahlungen aus der Finanzierungstätigkeit				97.373,27	97.300	73,27		
SA 4	Saldo (4) Geldfluss aus der Finanzierungstätigkeit (35 - 36)				-97.373,27	-97.300	-73,27		
SA 5	Saldo (5) Geldfluss aus der voranschlagswirksamen Gebarung (SA 3 + SA 4)				-114.688,73	-114.900	211,27		
UA 264	Eislaufplätze und -hallen	RA2021	VA2021	Differenz	RA2021	VA2021	Differenz	BWST	S/D
		Ergebnisrechnung			Finanzierungsrechnung				
SA 0 / SA 1	(0) Nettoergebnis (21 - 22) / Saldo (1) Geldfluss aus der operativen Gebarung (31 - 32)	-23.006,45	-510.100	487.093,55	-44.454,73	-3.800	-40.654,73		
SA 00	Nettoergebnis nach Zuweisung und Entnahmen von Haushaltsrücklagen (SA 0 +/- SU 23)	16.993,55	-510.100	527.093,55					
SA 2	Saldo (2) Geldfluss aus der investiven Gebarung (33 - 34)				-40.000,00	-500.000	460.000,00		
SA 3	Saldo (3) Nettofinanzierungssaldo (SA 1 + SA 2)				-84.454,73	-503.800	419.345,27		
SA 4	Saldo (4) Geldfluss aus der Finanzierungstätigkeit (35 - 36)				-82.626,80	462.800	-545.426,80		
SA 5	Saldo (5) Geldfluss aus der voranschlagswirksamen Gebarung (SA 3 + SA 4)				-167.081,53	-41.000	-126.081,53		
Ansatz 2640	Eislaufplätze und -hallen	RA2021	VA2021	Differenz	RA2021	VA2021	Differenz	BWST	S/D
Konto		Ergebnisrechnung			Finanzierungsrechnung				
Operative Gebarung									
2640 816000	Kostenbeiträge (-Ersätze) für sonstige Leistungen	1.674,95	2.000	-325,05	1.188,46	2.000	-811,54	MDPB	
2640 817200	Erträge aus der Auflösung von sonstigen Rückstellungen - nicht konsumierte Urlaube	2.464,87	0	2.464,87				3BE	

Ansatz 2640		Eislaufplätze und -hallen	RA2021	VA2021	Differenz	RA2021	VA2021	Differenz	BWST	S/D
Konto			Ergebnisrechnung			Finanzierungsrechnung				
2640	817400	Erträge aus der Auflösung von sonstigen Rückstellungen - Abfertigungen	0,00	4.300	-4.300,00				3BE	
2640	827550	Kostensätze für die Überlassung von Bediensteten an Dritte	115.122,15	124.900	-9.777,85	76.393,64	124.900	-48.506,36	MDPB	
SU 21 / SU 31		Summe Erträge / Einzahlungen operative Gebarung	119.261,97	131.200	-11.938,03	77.582,10	126.900	-49.317,90		
2640	510000	Geldbezüge, Vertragsbedienstete AV	45.007,88	35.200	9.807,88	45.007,88	35.200	9.807,88	MDPL	9940
2640	511000	Geldbezüge, Vertragsbedienstete HV	32.228,30	44.300	-12.071,70	32.228,30	44.300	-12.071,70	MDPL	9940
2640	523000	Geldbezüge, Arbeiter nicht ganzjährig beschäftigt	1.974,37	1.100	874,37	1.974,37	1.100	874,37	MDPL	9940
2640	563000	Sonstige Aufwandsentschädigungen	840,84	800	40,84	840,84	800	40,84	MDPL	9940
2640	565000	Mehrleistungsvergütungen	7.457,80	14.900	-7.442,20	7.462,63	14.900	-7.437,37	MDPL	9940
2640	569000	Sonstige Nebengebühren	1.740,53	1.200	540,53	1.740,53	1.200	540,53	MDPL	9940
2640	580000	DGB zum Ausgleichsfonds für Familienbeihilfen	3.353,79	2.900	453,79	3.339,60	2.900	439,60	MDPL	9940
2640	581000	Dienstgeberbeiträge zur Alterssicherung	10.286,63	0	10.286,63	10.286,63	0	10.286,63	MDPL	9940
2640	581010	Dienstgeberbeiträge zur Alterssicherung - Betriebspension	1.274,32	900	374,32	1.274,32	900	374,32	MDPL	9940
2640	582000	Sonstige DGB zur sozialen Sicherheit	8.517,05	21.600	-13.082,95	8.517,26	21.600	-13.082,74	MDPL	9940
2640	588000	Kommunalsteuer	2.426,20	2.000	426,20	2.426,34	2.000	426,34	MDPL	9940
2640	591000	Dotierung von Rückstellungen für Abfertigungen	15.878,32	0	15.878,32				3BE	9944
2640	592000	Dotierung von Rückstellungen für Jubiläumswendungen	3.502,49	6.900	-3.397,51				3BE	9944
2640	593000	Dotierung von Rückstellungen für nicht konsumierte Urlaube	0,00	3.700	-3.700,00				3BE	9944
2640	593100	Dotierung von Rückstellungen für nicht konsumierte Gleitzeit	841,77	0	841,77				3BE	
2640	650000	Zinsen für Finanzschulden - in Euro	6.165,47	3.800	2.365,47	6.165,47	3.800	2.365,47	GG3D	9943
2640	720309	Kostenbeiträge (-Ersätze) für Leistungen - intern - VKB	772,66	2.000	-1.227,34	772,66	2.000	-1.227,34	MDPB	
2640	775000	Kap.Transfers an Unternehmungen	0,00	500.000	-500.000,00				5FS	
SU 22 / SU 32		Summe Aufwendungen / Auszahlungen operative Gebarung	142.268,42	641.300	-499.031,58	122.036,83	130.700	-8.663,17		
SA 0 / SA 1		(0) Nettoergebnis (21 - 22) / Saldo (1) Geldfluss aus der operativen Gebarung (31 - 32)	-23.006,45	-510.100	487.093,55	-44.454,73	-3.800	-40.654,73		
2640	895122	Rücklage (Kap.R.) - Kapitalrücklage Kelag	40.000,00	0	40.000,00				GG3K	
SU 23		Summe Haushaltsrücklagen	40.000,00	0	40.000,00					
SA 00		Nettoergebnis nach Zuweisung und Entnahmen von Haushaltsrücklagen (SA 0 +/- SU 23)	16.993,55	-510.100	527.093,55					
Investive Gebarung										
SU 33		Summe Einzahlungen investive Gebarung				0,00	0	0,00		
2640	775000	Kap.Transfers an Unternehmungen				40.000,00	500.000	-460.000,00	5FS	
SU 34		Summe Auszahlungen investive Gebarung				40.000,00	500.000	-460.000,00		
SA 2		Saldo (2) Geldfluss aus der investiven Gebarung (33 - 34)				-40.000,00	-500.000	460.000,00		
SA 3		Saldo (3) Nettofinanzierungssaldo (SA 1 + SA 2)				-84.454,73	-503.800	419.345,27		
Finanzierungstätigkeit										
2640	346100	Investitionsdarlehen von Finanzunternehmen				0,00	500.000	-500.000,00	GG3D	
SU 35		Summe Einzahlungen aus der Finanzierungstätigkeit				0,00	500.000	-500.000,00		
2640	346100	Investitionsdarlehen (Tilgung) - Finanzunternehmen				82.626,80	37.200	45.426,80	GG3D	9943
SU 36		Summe Auszahlungen aus der Finanzierungstätigkeit				82.626,80	37.200	45.426,80		
SA 4		Saldo (4) Geldfluss aus der Finanzierungstätigkeit (35 - 36)				-82.626,80	462.800	-545.426,80		

Ansatz 2640 Konto	Eislaufplätze und –hallen	RA2021	VA2021	Differenz	RA2021	VA2021	Differenz	BWST	S/D
		Ergebnisrechnung			Finanzierungsrechnung				
SA 5	Saldo (5) Geldfluss aus der voranschlagswirksamen Gebarung (SA 3 + SA 4)				-167.081,53	-41.000	-126.081,53		
UA 265	Tennisplätze und –hallen	RA2021	VA2021	Differenz	RA2021	VA2021	Differenz	BWST	S/D
		Ergebnisrechnung			Finanzierungsrechnung				
SA 0 / SA 1	(0) Nettoergebnis (21 - 22) / Saldo (1) Geldfluss aus der operativen Gebarung (31 - 32)	-82.891,61	-49.300	-33.591,61	-1.933,87	-30.300	28.366,13		
SA 00	Nettoergebnis nach Zuweisung und Entnahmen von Haushaltsrücklagen (SA 0 +/- SU 23)	-82.891,61	-49.300	-33.591,61					
SA 2	Saldo (2) Geldfluss aus der investiven Gebarung (33 - 34)				0,00	0	0,00		
SA 3	Saldo (3) Nettofinanzierungssaldo (SA 1 + SA 2)				-1.933,87	-30.300	28.366,13		
SA 4	Saldo (4) Geldfluss aus der Finanzierungstätigkeit (35 - 36)				-28.107,50	-28.100	-7,50		
SA 5	Saldo (5) Geldfluss aus der voranschlagswirksamen Gebarung (SA 3 + SA 4)				-30.041,37	-58.400	28.358,63		

Ansatz 2650		Tennisplätze und -hallen	RA2021	VA2021	Differenz	RA2021	VA2021	Differenz	BWST	S/D
Konto			Ergebnisrechnung			Finanzierungsrechnung				
Operative Gebarung										
	2650 811100	Miet- und Pächtertrag	3.121,35	4.700	-1.578,65	3.943,54	4.700	-756,46	2HL	
SU 21 / SU 31	Summe Erträge / Einzahlungen operative Gebarung		3.121,35	4.700	-1.578,65	3.943,54	4.700	-756,46		
	2650 600010	Energiebezüge - Strom - 2.2650.816010	0,00	25.000	-25.000,00	0,00	25.000	-25.000,00	3BE	9965
	2650 613000	Instandhaltung von sonstigen Grundstückseinrichtungen	0,00	100	-100,00	0,00	100	-100,00	2HL	
	2650 614000	Instandhaltung von Gebäuden und Bauten	0,00	100	-100,00	0,00	100	-100,00	2HL	
	2650 650000	Zinsen für Finanzschulden - in Euro	3.697,70	3.700	-2,30	3.697,70	3.700	-2,30	GG3D	9943
	2650 670000	Versicherungen	124,84	300	-175,16	124,84	300	-175,16	GG3V	9950
	2650 680300	Planmäßige Abschreibung - Gebäude und Bauten	0,00	6.000	-6.000,00				3BE	9969
	2650 680500	Planmäßige Abschreibung - Sonderanlagen	1.934,58	13.000	-11.065,42				3BE	9969
	2650 683000	Verluste aus dem Abgang von Sachanlagen und immateriellen Vermögenswerten	78.200,97	0	78.200,97				3BE	9970
	2650 700000	Miet- und Pachtanwendung	1.523,70	1.600	-76,30	1.523,70	1.600	-76,30	2HL	
	2650 710000	Öffentliche Abgaben, ohne Gebühren gem. FAG	678,11	600	78,11	678,11	600	78,11	2HL	313
	2650 711000	Gebühren f.d.Ben.v.Gemeindeeinr. u. -anlagen gem. FAG	-146,94	3.300	-3.446,94	-146,94	3.300	-3.446,94	2HL	313
	2650 728000	Entgelte für sonstige Leistungen	0,00	200	-200,00	0,00	200	-200,00	2HL	
	2650 728009	Entgelte für sonstige Leistungen - intern - Wirtschaftshof	0,00	100	-100,00	0,00	100	-100,00	2HL	
SU 22 / SU 32	Summe Aufwendungen / Auszahlungen operative Gebarung		86.012,96	54.000	32.012,96	5.877,41	35.000	-29.122,59		
SA 0 / SA 1	(0) Nettoergebnis (21 - 22) / Saldo (1) Geldfluss aus der operativen Gebarung (31 - 32)		-82.891,61	-49.300	-33.591,61	-1.933,87	-30.300	28.366,13		
SU 23	Summe Haushaltsrücklagen		0,00	0	0,00					
SA 00	Nettoergebnis nach Zuweisung und Entnahmen von Haushaltsrücklagen (SA 0 +/- SU 23)		-82.891,61	-49.300	-33.591,61					
Investive Gebarung										
SU 33	Summe Einzahlungen investive Gebarung					0,00	0	0,00		
SU 34	Summe Auszahlungen investive Gebarung					0,00	0	0,00		
SA 2	Saldo (2) Geldfluss aus der investiven Gebarung (33 - 34)					0,00	0	0,00		
SA 3	Saldo (3) Nettofinanzierungssaldo (SA 1 + SA 2)					-1.933,87	-30.300	28.366,13		
Finanzierungstätigkeit										
SU 35	Summe Einzahlungen aus der Finanzierungstätigkeit					0,00	0	0,00		
	2650 346100	Investitionsdarlehen (Tilgung) - Finanzunternehmen				28.107,50	28.100	7,50	GG3D	9943
SU 36	Summe Auszahlungen aus der Finanzierungstätigkeit					28.107,50	28.100	7,50		
SA 4	Saldo (4) Geldfluss aus der Finanzierungstätigkeit (35 - 36)					-28.107,50	-28.100	-7,50		
SA 5	Saldo (5) Geldfluss aus der voranschlagswirksamen Gebarung (SA 3 + SA 4)					-30.041,37	-58.400	28.358,63		

UA 266	Wintersportanlagen	RA2021	VA2021	Differenz	RA2021	VA2021	Differenz	BWST	S/D
		Ergebnisrechnung			Finanzierungsrechnung				
SA 0 / SA 1	(0) Nettoergebnis (21 - 22) / Saldo (1) Geldfluss aus der operativen Gebarung (31 - 32)	-129.928,78	-156.000	26.071,22	-95.925,62	-100.700	4.774,38		
SA 00	Nettoergebnis nach Zuweisung und Entnahmen von Haushaltsrücklagen (SA 0 +/- SU 23)	-79.928,78	-156.000	76.071,22					
SA 2	Saldo (2) Geldfluss aus der investiven Gebarung (33 - 34)				-50.000,00	-51.300	1.300,00		
SA 3	Saldo (3) Nettofinanzierungssaldo (SA 1 + SA 2)				-145.925,62	-152.000	6.074,38		
SA 4	Saldo (4) Geldfluss aus der Finanzierungstätigkeit (35 - 36)				-25.803,88	27.400	-53.203,88		
SA 5	Saldo (5) Geldfluss aus der voranschlagswirksamen Gebarung (SA 3 + SA 4)				-171.729,50	-124.600	-47.129,50		

Ansatz 2660	Wintersportanlagen	RA2021	VA2021	Differenz	RA2021	VA2021	Differenz	BWST	S/D
Konto		Ergebnisrechnung			Finanzierungsrechnung				
Operative Gebarung									
2660 811100	Miet- und Pächtertrag	4.397,71	5.000	-602,29	4.397,71	5.000	-602,29	2HL	
2660 816010	Kostenbeiträge (-Ersätze) für Stromkosten -1.2660.600010	0,00	0	0,00	5.116,74	0	5.116,74	2HL	
SU 21 / SU 31	Summe Erträge / Einzahlungen operative Gebarung	4.397,71	5.000	-602,29	9.514,45	5.000	4.514,45		
2660 452000	Treibstoffe	0,00	100	-100,00	0,00	100	-100,00	5FS	203
2660 452200	Treibstoffe	3.284,16	3.300	-15,84	3.284,16	3.300	-15,84	5W	246
2660 453200	Schmier- und Schleifmittel	0,00	100	-100,00	0,00	100	-100,00	5W	246
2660 454200	Reinigungsmittel	0,00	200	-200,00	0,00	200	-200,00	5W	246
2660 600000	Energiebezüge - Strom	240,98	200	40,98	240,98	200	40,98	3BE	9965
2660 613200	Instandhaltung von sonstigen Grundstückseinrichtungen	3.240,52	3.000	240,52	3.240,52	3.000	240,52	5W	246
2660 614000	Instandhaltung von Gebäuden und Bauten	0,00	900	-900,00	0,00	900	-900,00	2HL	
2660 616000	Instandh.von Maschinen u.masch.Anlagen	0,00	100	-100,00	0,00	100	-100,00	5FS	203
2660 616200	Instandh.von Maschinen u.masch.Anlagen	7.505,04	11.000	-3.494,96	6.430,64	11.000	-4.569,36	5W	246
2660 621000	Sonstige Transporte	0,00	100	-100,00	0,00	100	-100,00	5FS	203
2660 670000	Versicherungen	249,80	500	-250,20	249,80	500	-250,20	GG3V	9950
2660 680300	Planmäßige Abschreibung - Gebäude und Bauten	1.282,24	4.900	-3.617,76				3BE	9969
2660 680600	Planmäßige Abschreibung - Technische Anlagen, Fahrzeuge und Maschinen	53,78	200	-146,22				3BE	9969
2660 680700	Planmäßige Abschreibung - Amts-, Betriebs- und Geschäftsausstattung	54,00	200	-146,00				3BE	9969
2660 700000	Miet- und Pachtanwendung	21.271,44	22.700	-1.428,56	43.349,43	22.700	20.649,43	2HL	
2660 700010	Miet- und Pachtanwendung	0,00	100	-100,00	0,00	100	-100,00	5FS	
2660 710000	Öffentliche Abgaben, ohne Gebühren gem. FAG	46,90	200	-153,10	46,90	200	-153,10	2HL	313
2660 711000	Gebühren f.d.Ben.v.Gemeindeeinr. u. -anlagen gem. FAG	353,07	400	-46,93	353,07	400	-46,93	2HL	313
2660 728000	Entgelte für sonstige Leistungen	6.290,00	6.000	290,00	7.790,00	6.000	1.790,00	5FS	203
2660 728009	Entgelte für sonstige Leistungen - intern - Wirtschaftshof	0,00	5.000	-5.000,00	0,00	5.000	-5.000,00	5FS	
2660 728120	Entgelte für sonstige Leistungen - Überprüfungen	29,65	1.100	-1.070,35	29,65	1.100	-1.070,35	2HL	9963
2660 728200	Entgelte für sonstige Leistungen	1.964,35	100	1.864,35	1.964,35	100	1.864,35	5W	246
2660 728609	Entgelte für sonstige Leistungen - intern - Wirtschaftshof	37.201,42	49.500	-12.298,58	37.201,43	49.500	-12.298,57	5W	9956
SU 22 / SU 32	Summe Aufwendungen / Auszahlungen operative Gebarung	83.067,35	109.900	-26.832,65	104.180,93	104.600	-419,07		

Ansatz 2660	Wintersportanlagen	RA2021	VA2021	Differenz	RA2021	VA2021	Differenz	BWST	S/D
Konto		Ergebnisrechnung			Finanzierungsrechnung				
SA 0 / SA 1	(0) Nettoergebnis (21 - 22) / Saldo (1) Geldfluss aus der operativen Gebarung (31 - 32)	-78.669,64	-104.900	26.230,36	-94.666,48	-99.600	4.933,52		
SU 23	Summe Haushaltsrücklagen	0,00	0	0,00					
SA 00	Nettoergebnis nach Zuweisung und Entnahmen von Haushaltsrücklagen (SA 0 +/- SU 23)	-78.669,64	-104.900	26.230,36					
Investive Gebarung									
SU 33	Summe Einzahlungen investive Gebarung				0,00	0	0,00		
2660 020000	Maschinen und maschinelle Anlagen				0,00	1.300	-1.300,00	5W	
SU 34	Summe Auszahlungen investive Gebarung				0,00	1.300	-1.300,00		
SA 2	Saldo (2) Geldfluss aus der investiven Gebarung (33 - 34)				0,00	-1.300	1.300,00		
SA 3	Saldo (3) Nettofinanzierungssaldo (SA 1 + SA 2)				-94.666,48	-100.900	6.233,52		
Finanzierungstätigkeit									
SU 35	Summe Einzahlungen aus der Finanzierungstätigkeit				0,00	0	0,00		
SU 36	Summe Auszahlungen aus der Finanzierungstätigkeit				0,00	0	0,00		
SA 4	Saldo (4) Geldfluss aus der Finanzierungstätigkeit (35 - 36)				0,00	0	0,00		
SA 5	Saldo (5) Geldfluss aus der voranschlagswirksamen Gebarung (SA 3 + SA 4)				-94.666,48	-100.900	6.233,52		

Ansatz 2661	VILLACHER ALPEN ARENA	RA2021	VA2021	Differenz	RA2021	VA2021	Differenz	BWST	S/D
Konto		Ergebnisrechnung			Finanzierungsrechnung				
Operative Gebarung									
SU 21 / SU 31	Summe Erträge / Einzahlungen operative Gebarung	0,00	0	0,00	0,00	0	0,00		
2661 650000	Zinsen für Finanzschulden - in Euro	1.259,14	1.100	159,14	1.259,14	1.100	159,14	GG3D	9943
2661 777000	Kapitaltransfers an private Organisationen ohne Erwerbszweck	50.000,00	50.000	0,00				5FS	
SU 22 / SU 32	Summe Aufwendungen / Auszahlungen operative Gebarung	51.259,14	51.100	159,14	1.259,14	1.100	159,14		
SA 0 / SA 1	(0) Nettoergebnis (21 - 22) / Saldo (1) Geldfluss aus der operativen Gebarung (31 - 32)	-51.259,14	-51.100	-159,14	-1.259,14	-1.100	-159,14		
2661 795122	Rücklage (Kap.R.) - Kapitalrücklage Kelag	50.000,00	0	50.000,00				GG3R	
2661 895122	Rücklage (Kap.R.) - Kapitalrücklage Kelag	100.000,00	0	100.000,00				GG3K	
SU 23	Summe Haushaltsrücklagen	50.000,00	0	50.000,00					
SA 00	Nettoergebnis nach Zuweisung und Entnahmen von Haushaltsrücklagen (SA 0 +/- SU 23)	-1.259,14	-51.100	49.840,86					
Investive Gebarung									
SU 33	Summe Einzahlungen investive Gebarung				0,00	0	0,00		
2661 777000	Kapitaltransfers an private Organisationen ohne Erwerbszweck				50.000,00	50.000	0,00	5FS	
SU 34	Summe Auszahlungen investive Gebarung				50.000,00	50.000	0,00		
SA 2	Saldo (2) Geldfluss aus der investiven Gebarung (33 - 34)				-50.000,00	-50.000	0,00		
SA 3	Saldo (3) Nettofinanzierungssaldo (SA 1 + SA 2)				-51.259,14	-51.100	-159,14		
Finanzierungstätigkeit									
2661 346100	Investitionsdarlehen von Finanzunternehmen				0,00	50.000	-50.000,00	GG3D	
SU 35	Summe Einzahlungen aus der Finanzierungstätigkeit				0,00	50.000	-50.000,00		
2661 346100	Investitionsdarlehen (Tilgung) - Finanzunternehmen				25.803,88	22.600	3.203,88	GG3D	9943
SU 36	Summe Auszahlungen aus der Finanzierungstätigkeit				25.803,88	22.600	3.203,88		
SA 4	Saldo (4) Geldfluss aus der Finanzierungstätigkeit (35 - 36)				-25.803,88	27.400	-53.203,88		
SA 5	Saldo (5) Geldfluss aus der voranschlagswirksamen Gebarung (SA 3 + SA 4)				-77.063,02	-23.700	-53.363,02		
A 27	Erwachsenenbildung	RA2021	VA2021	Differenz	RA2021	VA2021	Differenz	BWST	S/D
		Ergebnisrechnung			Finanzierungsrechnung				
SA 0 / SA 1	(0) Nettoergebnis (21 - 22) / Saldo (1) Geldfluss aus der operativen Gebarung (31 - 32)	-81.473,41	-77.800	-3.673,41	-79.502,13	-79.200	-302,13		
SA 00	Nettoergebnis nach Zuweisung und Entnahmen von Haushaltsrücklagen (SA 0 +/- SU 23)	-81.473,41	-77.800	-3.673,41					
SA 2	Saldo (2) Geldfluss aus der investiven Gebarung (33 - 34)				0,00	0	0,00		
SA 3	Saldo (3) Nettofinanzierungssaldo (SA 1 + SA 2)				-79.502,13	-79.200	-302,13		
SA 4	Saldo (4) Geldfluss aus der Finanzierungstätigkeit (35 - 36)				0,00	0	0,00		
SA 5	Saldo (5) Geldfluss aus der voranschlagswirksamen Gebarung (SA 3 + SA 4)				-79.502,13	-79.200	-302,13		

UA 273	Volksbüchereien	RA2021	VA2021	Differenz	RA2021	VA2021	Differenz	BWST	S/D
		Ergebnisrechnung			Finanzierungsrechnung				
SA 0 / SA 1	(0) Nettoergebnis (21 - 22) / Saldo (1) Geldfluss aus der operativen Gebarung (31 - 32)	-81.473,41	-77.800	-3.673,41	-79.502,13	-79.200	-302,13		
SA 00	Nettoergebnis nach Zuweisung und Entnahmen von Haushaltsrücklagen (SA 0 +/- SU 23)	-81.473,41	-77.800	-3.673,41					
SA 2	Saldo (2) Geldfluss aus der investiven Gebarung (33 - 34)				0,00	0	0,00		
SA 3	Saldo (3) Nettofinanzierungssaldo (SA 1 + SA 2)				-79.502,13	-79.200	-302,13		
SA 4	Saldo (4) Geldfluss aus der Finanzierungstätigkeit (35 - 36)				0,00	0	0,00		
SA 5	Saldo (5) Geldfluss aus der voranschlagswirksamen Gebarung (SA 3 + SA 4)				-79.502,13	-79.200	-302,13		

Ansatz 2730	Volksbüchereien	RA2021	VA2021	Differenz	RA2021	VA2021	Differenz	BWST	S/D
Konto		Ergebnisrechnung			Finanzierungsrechnung				
Operative Gebarung									
2730 810200	Erträge aus Leistungen	965,58	1.000	-34,42	965,58	1.000	-34,42	4S	
2730 817200	Erträge aus der Auflösung von sonstigen Rückstellungen - nicht konsumierte Urlaube	0,00	2.000	-2.000,00				3BE	
2730 817210	Erträge aus der Auflösung von sonstigen Rückstellungen - nicht konsumierte Gleitzeit	22,23	0	22,23				3BE	
2730 817500	Erträge aus der Auflösung von sonstigen Rückstellungen - Jubiläumszuwendungen	0,00	400	-400,00				3BE	
2730 867000	Transfers von privaten Organisationen ohne Erwerbszweck	600,00	0	600,00	600,00	0	600,00	4S	
SU 21 / SU 31	Summe Erträge / Einzahlungen operative Gebarung	1.587,81	3.400	-1.812,19	1.565,58	1.000	565,58		
2730 400009	Geringwertige Wirtschaftsgüter - intern - Zentraler Service	0,00	100	-100,00	0,00	100	-100,00	MD	9958
2730 400200	Geringwertige Wirtschaftsgüter (GWG)	2.457,72	2.500	-42,28	2.457,72	2.500	-42,28	4S	
2730 456000	Schreib-, Zeichen- und sonstige Büromittel	0,00	300	-300,00	0,00	300	-300,00	4S	362
2730 456009	Schreib-, Zeichen- und sonstige Büromittel - intern - Zentraler Service	0,00	100	-100,00	0,00	100	-100,00	MD	9958
2730 457000	Druckwerke	6.579,45	6.000	579,45	6.579,45	6.000	579,45	4S	362
2730 459009	Sonstige Verbrauchsgüter - intern - Zentraler Service	0,00	100	-100,00	0,00	100	-100,00	MD	9958
2730 510000	Geldbezüge, Vertragsbedienstete AV	39.995,13	38.700	1.295,13	39.995,13	38.700	1.295,13	MDPL	9940
2730 569000	Sonstige Nebengebühren	924,74	600	324,74	924,74	600	324,74	MDPL	9940
2730 580000	DGB zum Ausgleichsfonds für Familienbeihilfen	1.571,88	1.500	71,88	1.571,88	1.500	71,88	MDPL	9940
2730 581000	Dienstgeberbeiträge zur Alterssicherung	5.056,13	0	5.056,13	5.056,13	0	5.056,13	MDPL	9940
2730 581010	Dienstgeberbeiträge zur Alterssicherung - Betriebspension	926,65	900	26,65	926,65	900	26,65	MDPL	9940
2730 582000	Sonstige DGB zur sozialen Sicherheit	3.683,09	8.400	-4.716,91	3.683,09	8.400	-4.716,91	MDPL	9940
2730 588000	Kommunalsteuer	1.209,16	1.200	9,16	1.209,16	1.200	9,16	MDPL	9940
2730 591000	Dotierung von Rückstellungen für Abfertigungen	1.100,63	1.000	100,63				3BE	9944
2730 592000	Dotierung von Rückstellungen für Jubiläumszuwendungen	395,89	0	395,89				3BE	9944
2730 593000	Dotierung von Rückstellungen für nicht konsumierte Urlaube	459,19	0	459,19				3BE	9944
2730 618200	Instandhaltung von sonstigen Anlagen	0,00	100	-100,00	0,00	100	-100,00	4S	
2730 680700	Planmäßige Abschreibung - Amts-, Betriebs- und Geschäftsausstattung	37,80	0	37,80				3BE	
2730 705900	Operating Leasing	215,76	300	-84,24	215,76	300	-84,24	4S	9943

Ansatz 2730		Volksbüchereien	RA2021	VA2021	Differenz	RA2021	VA2021	Differenz	BWST	S/D
Konto			Ergebnisrechnung			Finanzierungsrechnung				
	2730 724100	Reisegebühren (einschl. Km-Geld)	0,00	600	-600,00	0,00	600	-600,00	4S	
	2730 726200	Mitgliedsbeiträge an Institutionen	48,00	200	-152,00	48,00	200	-152,00	4S	
	2730 728200	Entgelte für sonstige Leistungen	400,00	600	-200,00	400,00	600	-200,00	4S	
	2730 750001	Transfers an Bund, Bundesfonds u. -kammern	18.000,00	18.000	0,00	18.000,00	18.000	0,00	4K	
SU 22 / SU 32		Summe Aufwendungen / Auszahlungen operative Gebarung	83.061,22	81.200	1.861,22	81.067,71	80.200	867,71		
SA 0 / SA 1		(0) Nettoergebnis (21 - 22) / Saldo (1) Geldfluss aus der operativen Gebarung (31 - 32)	-81.473,41	-77.800	-3.673,41	-79.502,13	-79.200	-302,13		
SU 23		Summe Haushaltsrücklagen	0,00	0	0,00					
SA 00		Nettoergebnis nach Zuweisung und Entnahmen von Haushaltsrücklagen (SA 0 +/- SU 23)	-81.473,41	-77.800	-3.673,41					
Investive Gebarung										
SU 33		Summe Einzahlungen investive Gebarung				0,00	0	0,00		
SU 34		Summe Auszahlungen investive Gebarung				0,00	0	0,00		
SA 2		Saldo (2) Geldfluss aus der investiven Gebarung (33 - 34)				0,00	0	0,00		
SA 3		Saldo (3) Nettofinanzierungssaldo (SA 1 + SA 2)				-79.502,13	-79.200	-302,13		
Finanzierungstätigkeit										
SU 35		Summe Einzahlungen aus der Finanzierungstätigkeit				0,00	0	0,00		
SU 36		Summe Auszahlungen aus der Finanzierungstätigkeit				0,00	0	0,00		
SA 4		Saldo (4) Geldfluss aus der Finanzierungstätigkeit (35 - 36)				0,00	0	0,00		
SA 5		Saldo (5) Geldfluss aus der voranschlagswirksamen Gebarung (SA 3 + SA 4)				-79.502,13	-79.200	-302,13		
A 28										
Forschung und Wissenschaft			RA2021	VA2021	Differenz	RA2021	VA2021	Differenz	BWST	S/D
			Ergebnisrechnung			Finanzierungsrechnung				
SA 0 / SA 1		(0) Nettoergebnis (21 - 22) / Saldo (1) Geldfluss aus der operativen Gebarung (31 - 32)	-2.801.114,46	-2.963.400	162.285,54	-1.951.167,91	-2.158.900	207.732,09		
SA 00		Nettoergebnis nach Zuweisung und Entnahmen von Haushaltsrücklagen (SA 0 +/- SU 23)	-2.595.356,02	-2.963.400	368.043,98					
SA 2		Saldo (2) Geldfluss aus der investiven Gebarung (33 - 34)				-725.617,34	-787.400	61.782,66		
SA 3		Saldo (3) Nettofinanzierungssaldo (SA 1 + SA 2)				-2.676.785,25	-2.946.300	269.514,75		
SA 4		Saldo (4) Geldfluss aus der Finanzierungstätigkeit (35 - 36)				-35.788,35	216.900	-252.688,35		
SA 5		Saldo (5) Geldfluss aus der voranschlagswirksamen Gebarung (SA 3 + SA 4)				-2.712.573,60	-2.729.400	16.826,40		

UA 280	Förderung von Universitäten und Hochschulen	RA2021	VA2021	Differenz	RA2021	VA2021	Differenz	BWST	S/D
		Ergebnisrechnung			Finanzierungsrechnung				
SA 0 / SA 1	(0) Nettoergebnis (21 - 22) / Saldo (1) Geldfluss aus der operativen Gebarung (31 - 32)	-1.879.700,00	-1.880.600	900,00	-1.029.160,00	-1.130.600	101.440,00		
SA 00	Nettoergebnis nach Zuweisung und Entnahmen von Haushaltsrücklagen (SA 0 +/- SU 23)	-1.879.700,00	-1.880.600	900,00					
SA 2	Saldo (2) Geldfluss aus der investiven Gebarung (33 - 34)				-719.678,00	-750.000	30.322,00		
SA 3	Saldo (3) Nettofinanzierungssaldo (SA 1 + SA 2)				-1.748.838,00	-1.880.600	131.762,00		
SA 4	Saldo (4) Geldfluss aus der Finanzierungstätigkeit (35 - 36)				0,00	0	0,00		
SA 5	Saldo (5) Geldfluss aus der voranschlagswirksamen Gebarung (SA 3 + SA 4)				-1.748.838,00	-1.880.600	131.762,00		
Ansatz 2800	Förderung von Universitäten und Hochschulen (Fachhochschule)	RA2021	VA2021	Differenz	RA2021	VA2021	Differenz	BWST	S/D
Konto		Ergebnisrechnung			Finanzierungsrechnung				
Operative Gebarung									
SU 21 / SU 31	Summe Erträge / Einzahlungen operative Gebarung	0,00	0	0,00	0,00	0	0,00		
2800 640000	Rechts- und Beratungsaufwand	0,00	100	-100,00	0,00	100	-100,00	GG3F	110
2800 726000	Mitgliedsbeiträge an Institutionen	0,00	900	-900,00	0,00	900	-900,00	GG3F	
2800 728000	Entgelte für sonstige Leistungen	0,00	100	-100,00	0,00	100	-100,00	GG3F	110
2800 757000	Transfers an private Organisationen ohne Erwerbszweck	1.097.522,00	1.129.500	-31.978,00	1.029.160,00	1.129.500	-100.340,00	GG3F	110
2800 777000	Kapitaltransfers an private Organisationen ohne Erwerbszweck	782.178,00	750.000	32.178,00				GG3F	110
SU 22 / SU 32	Summe Aufwendungen / Auszahlungen operative Gebarung	1.879.700,00	1.880.600	-900,00	1.029.160,00	1.130.600	-101.440,00		
SA 0 / SA 1	(0) Nettoergebnis (21 - 22) / Saldo (1) Geldfluss aus der operativen Gebarung (31 - 32)	-1.879.700,00	-1.880.600	900,00	-1.029.160,00	-1.130.600	101.440,00		
SU 23	Summe Haushaltsrücklagen	0,00	0	0,00					
SA 00	Nettoergebnis nach Zuweisung und Entnahmen von Haushaltsrücklagen (SA 0 +/- SU 23)	-1.879.700,00	-1.880.600	900,00					
Investive Gebarung									
SU 33	Summe Einzahlungen investive Gebarung				0,00	0	0,00		
2800 777000	Kapitaltransfers an private Organisationen ohne Erwerbszweck				719.678,00	750.000	-30.322,00	GG3F	110
SU 34	Summe Auszahlungen investive Gebarung				719.678,00	750.000	-30.322,00		
SA 2	Saldo (2) Geldfluss aus der investiven Gebarung (33 - 34)				-719.678,00	-750.000	30.322,00		
SA 3	Saldo (3) Nettofinanzierungssaldo (SA 1 + SA 2)				-1.748.838,00	-1.880.600	131.762,00		
Finanzierungstätigkeit									
SU 35	Summe Einzahlungen aus der Finanzierungstätigkeit				0,00	0	0,00		
SU 36	Summe Auszahlungen aus der Finanzierungstätigkeit				0,00	0	0,00		
SA 4	Saldo (4) Geldfluss aus der Finanzierungstätigkeit (35 - 36)				0,00	0	0,00		
SA 5	Saldo (5) Geldfluss aus der voranschlagswirksamen Gebarung (SA 3 + SA 4)				-1.748.838,00	-1.880.600	131.762,00		

UA 285	Wissenschaftliche Museen	RA2021	VA2021	Differenz	RA2021	VA2021	Differenz	BWST	S/D
		Ergebnisrechnung			Finanzierungsrechnung				
SA 0 / SA 1	(0) Nettoergebnis (21 - 22) / Saldo (1) Geldfluss aus der operativen Gebarung (31 - 32)	-921.414,46	-1.081.600	160.185,54	-922.007,91	-1.027.100	105.092,09		
SA 00	Nettoergebnis nach Zuweisung und Entnahmen von Haushaltsrücklagen (SA 0 +/- SU 23)	-715.656,02	-1.081.600	365.943,98					
SA 2	Saldo (2) Geldfluss aus der investiven Gebarung (33 - 34)				-5.939,34	-37.400	31.460,66		
SA 3	Saldo (3) Nettofinanzierungssaldo (SA 1 + SA 2)				-927.947,25	-1.064.500	136.552,75		
SA 4	Saldo (4) Geldfluss aus der Finanzierungstätigkeit (35 - 36)				-35.788,35	216.900	-252.688,35		
SA 5	Saldo (5) Geldfluss aus der voranschlagswirksamen Gebarung (SA 3 + SA 4)				-963.735,60	-847.600	-116.135,60		

Ansatz 2850	Wissenschaftliche Museen	RA2021	VA2021	Differenz	RA2021	VA2021	Differenz	BWST	S/D
Konto		Ergebnisrechnung			Finanzierungsrechnung				
Operative Gebarung									
2850 808000	Veräußerungen von Waren	5.982,12	8.500	-2.517,88	6.187,29	8.500	-2.312,71	4MA	
2850 808010	Veräußerungen von Waren	12,86	100	-87,14	12,86	100	-87,14	4MA	
2850 808100	Veräußerungen von Waren	172,73	1.800	-1.627,27	172,73	1.800	-1.627,27	4MA	
2850 810000	Erträge aus Leistungen	19.205,39	19.300	-94,61	19.205,39	19.300	-94,61	4MA	
2850 813000	Erträge aus der Auflösung von Investitionszuschüssen (Kapitaltransfers)	0,00	12.000	-12.000,00				3BE	
2850 817200	Erträge aus der Auflösung von sonstigen Rückstellungen - nicht konsumierte Urlaube	14.931,83	3.200	11.731,83				3BE	
2850 817500	Erträge aus der Auflösung von sonstigen Rückstellungen - Jubiläumszuwendungen	38.842,82	13.500	25.342,82				3BE	
2850 829000	Sonstige Erträge	284,94	5.300	-5.015,06	284,94	5.300	-5.015,06	4MA	
2850 861001	Transfers von Ländern, Landesfonds u. -kammern	20.000,00	10.000	10.000,00	20.000,00	10.000	10.000,00	4MA	
SU 21 / SU 31	Summe Erträge / Einzahlungen operative Gebarung	99.432,69	73.700	25.732,69	45.863,21	45.000	863,21		
2850 400000	Geringwertige Wirtschaftsgüter (GWG)	2.247,41	3.000	-752,59	2.247,41	3.000	-752,59	4MA	114
2850 400009	Geringwertige Wirtschaftsgüter - intern - Zentraler Service	0,00	100	-100,00	0,00	100	-100,00	MD	9958
2850 400020	Geringwertige Wirtschaftsgüter (GWG)	1.457,96	1.200	257,96	1.457,96	1.200	257,96	4MA	527
2850 413000	Handelswaren zur entgeltlichen Weitergabe	3.679,00	10.300	-6.621,00	5.644,65	10.300	-4.655,35	4MA	114
2850 413400	Handelswaren zur unentgeltlichen Weitergabe	231,44	700	-468,56	236,47	700	-463,53	4MA	114
2850 413420	Handelswaren	0,00	1.500	-1.500,00	0,00	1.500	-1.500,00	4MA	527
2850 452000	Treibstoffe	0,00	100	-100,00	0,00	100	-100,00	4MA	114
2850 452020	Treibstoffe	0,00	200	-200,00	0,00	200	-200,00	4MA	527
2850 453000	Schmier- und Schleifmittel	0,00	100	-100,00	0,00	100	-100,00	4MA	114
2850 454000	Reinigungsmittel	477,08	800	-322,92	477,08	800	-322,92	4MA	114
2850 455000	Chemische und sonstige artverwandte Mittel	12,21	200	-187,79	12,21	200	-187,79	4MA	114
2850 456000	Schreib-, Zeichen- und sonstige Büromittel	160,44	500	-339,56	195,45	500	-304,55	4MA	114
2850 456009	Schreib-, Zeichen- und sonstige Büromittel - intern - Zentraler Service	19,21	800	-780,79	19,21	800	-780,79	MD	9958
2850 457000	Druckwerke	2.240,29	6.000	-3.759,71	2.348,34	6.000	-3.651,66	4MA	114
2850 457020	Druckwerke	4.106,98	5.000	-893,02	4.106,98	5.000	-893,02	4MA	527
2850 458000	Mittel zur ärztlichen Betreuung und Gesundheitsvorsorge	0,00	100	-100,00	0,00	100	-100,00	4MA	114

Ansatz 2850		Wissenschaftliche Museen	RA2021	VA2021	Differenz	RA2021	VA2021	Differenz	BWST	S/D
Konto			Ergebnisrechnung			Finanzierungsrechnung				
2850	459000	Sonstige Verbrauchsgüter	7.831,98	12.700	-4.868,02	7.837,37	12.700	-4.862,63	4MA	114
2850	459009	Sonstige Verbrauchsgüter - intern - Zentraler Service	0,00	100	-100,00	0,00	100	-100,00	MD	9958
2850	459020	Sonstige Verbrauchsgüter	25.037,52	28.300	-3.262,48	26.153,52	28.300	-2.146,48	4MA	527
2850	500000	Geldbezüge, Beamte AV	80.004,28	170.500	-90.495,72	71.524,50	170.500	-98.975,50	MDPL	9940
2850	510000	Geldbezüge, Vertragsbedienstete AV	143.424,63	130.700	12.724,63	143.424,63	130.700	12.724,63	MDPL	9940
2850	511000	Geldbezüge, Vertragsbedienstete HV	39.794,68	39.400	394,68	39.794,68	39.400	394,68	MDPL	9940
2850	522000	Geldbezüge, Angestellte nicht ganzjährig beschäftigt	94.283,87	80.100	14.183,87	94.283,87	80.100	14.183,87	MDPL	9940
2850	563000	Sonstige Aufwandsentschädigungen	1.681,80	1.700	-18,20	1.543,65	1.700	-156,35	MDPL	9940
2850	565000	Mehrleistungsvergütungen	5.869,93	13.000	-7.130,07	5.869,93	13.000	-7.130,07	MDPL	9940
2850	566000	Zuwendungen aus Anlass von Dienstjubiläen	13.411,49	5.200	8.211,49	13.411,49	5.200	8.211,49	MDPL	9940
2850	569000	Sonstige Nebengebühren	5.657,96	3.100	2.557,96	5.641,38	3.100	2.541,38	MDPL	9940
2850	580000	DGB zum Ausgleichsfonds für Familienbeihilfen	13.232,61	11.700	1.532,61	13.238,07	11.700	1.538,07	MDPL	9940
2850	581000	Dienstgeberbeiträge zur Alterssicherung	36.851,37	0	36.851,37	36.851,37	0	36.851,37	MDPL	9940
2850	581010	Dienstgeberbeiträge zur Alterssicherung - Betriebspension	3.816,41	3.400	416,41	3.816,41	3.400	416,41	MDPL	9940
2850	582000	Sonstige DGB zur sozialen Sicherheit	31.526,66	67.400	-35.873,34	31.136,15	67.400	-36.263,85	MDPL	9940
2850	588000	Kommunalsteuer	11.349,16	12.800	-1.450,84	11.090,12	12.800	-1.709,88	MDPL	9940
2850	591000	Dotierung von Rückstellungen für Abfertigungen	7.324,66	2.900	4.424,66				3BE	9944
2850	593100	Dotierung von Rückstellungen für nicht konsumierte Gleitzeit	123,80	0	123,80				3BE	
2850	600000	Energiebezüge - Strom	11.214,82	12.000	-785,18	11.214,82	12.000	-785,18	3BE	9965
2850	600100	Energiebezüge - Gas	2.704,63	3.500	-795,37	2.704,63	3.500	-795,37	4MA	114
2850	600300	Energiebezüge - Wärme	5.268,11	6.800	-1.531,89	5.268,11	6.800	-1.531,89	4MA	114
2850	613000	Instandhaltung von sonstigen Grundstückseinrichtungen	734,70	2.700	-1.965,30	657,06	2.700	-2.042,94	2HL	302
2850	614000	Instandhaltung von Gebäuden und Bauten	18.103,05	20.000	-1.896,95	25.139,83	20.000	5.139,83	2HL	302
2850	614100	Instandhaltung von Gebäuden und Bauten - 2.2850.829000	0,00	5.000	-5.000,00	0,00	5.000	-5.000,00	4MA	114
2850	614120	Instandhaltung von Gebäuden und Bauten - Wartungen	4.732,28	1.000	3.732,28	4.732,28	1.000	3.732,28	2HL	9963
2850	614300	Instandhaltung von Gebäuden und Bauten - Museum	105.295,12	115.000	-9.704,88	105.295,12	115.000	-9.704,88	2HL	
2850	614400	Instandhaltung von Gebäuden und Bauten - Relief	16.409,79	17.000	-590,21	16.409,79	17.000	-590,21	2HL	
2850	616000	Instandh.von Maschinen u.masch.Anlagen	0,00	200	-200,00	0,00	200	-200,00	4MA	114
2850	618000	Instandhaltung von sonstigen Anlagen	595,11	6.300	-5.704,89	595,11	6.300	-5.704,89	4MA	114
2850	618260	Instandhaltung von sonstigen Anlagen - 5F	0,00	100	-100,00	0,00	100	-100,00	5F	9964
2850	620000	Transporte durch die Bahn	0,00	100	-100,00	0,00	100	-100,00	4MA	114
2850	620020	Transporte durch die Bahn	0,00	100	-100,00	0,00	100	-100,00	4MA	527
2850	621000	Sonstige Transporte	0,00	600	-600,00	0,00	600	-600,00	4MA	114
2850	621020	Sonstige Transporte	0,00	2.000	-2.000,00	0,00	2.000	-2.000,00	4MA	527
2850	630000	Postdienste	1.332,62	800	532,62	1.332,62	800	532,62	MDIT	9949
2850	631000	Telekommunikationsdienste	1.503,00	2.500	-997,00	1.655,80	2.500	-844,20	4MA	114
2850	631700	Telekommunikationsdienste - MDIT	1.017,27	1.200	-182,73	1.017,27	1.200	-182,73	MDIT	9947
2850	650000	Zinsen für Finanzschulden - in Euro	3.467,19	3.300	167,19	3.467,19	3.300	167,19	GG3D	9943
2850	670000	Versicherungen	3.517,33	4.900	-1.382,67	3.517,33	4.900	-1.382,67	GG3V	9950
2850	680200	Planmäßige Abschreibung - Grundstückseinrichtungen u. Infrastruktur	1.074,75	800	274,75				3BE	9969
2850	680300	Planmäßige Abschreibung - Gebäude und Bauten	42.047,82	63.700	-21.652,18				3BE	9969

Ansatz 2850		Wissenschaftliche Museen	RA2021	VA2021	Differenz	RA2021	VA2021	Differenz	BWST	S/D
Konto			Ergebnisrechnung			Finanzierungsrechnung				
2850	680500	Planmäßige Abschreibung - Sonderanlagen	358,62	400	-41,38				3BE	9969
2850	680600	Planmäßige Abschreibung - Technische Anlagen, Fahrzeuge und Maschinen	127,54	100	27,54				3BE	9969
2850	680700	Planmäßige Abschreibung - Amts-, Betriebs- und Geschäftsausstattung	14.582,13	15.200	-617,87				3BE	9969
2850	690800	Abschreibung von Forderungen (Schadensfälle)	0,00	100	-100,00				3BE	9951
2850	700000	Miet- und Pachtaufwand	10.901,65	13.200	-2.298,35	10.901,65	13.200	-2.298,35	4MA	114
2850	700020	Miet- und Pachtaufwand	2.155,00	1.500	655,00	1.905,32	1.500	405,32	4MA	527
2850	700039	Miet- und Pachtaufwand - intern - Stadtgarten	479,00	200	279,00	479,00	200	279,00	4MA	207
2850	700079	Miet- und Pachtaufwand - intern - Grundbenützung	0,00	100	-100,00	0,00	100	-100,00	4MA	207
2850	710000	Öffentliche Abgaben, ohne Gebühren gem. FAG	1.258,50	1.500	-241,50	1.258,50	1.500	-241,50	4MA	114
2850	711000	Gebühren f.d.Ben.v.Gemeindeeinr. u. -anlagen gem. FAG	3.070,51	5.500	-2.429,49	3.070,51	5.500	-2.429,49	4MA	114
2850	724100	Reisegebühren (einschl. Km-Geld)	42,94	2.800	-2.757,06	42,94	2.800	-2.757,06	4MA	114
2850	726000	Mitgliedsbeiträge an Institutionen	967,00	1.000	-33,00	932,00	1.000	-68,00	4MA	114
2850	728000	Entgelte für sonstige Leistungen	67.028,52	44.400	22.628,52	67.997,63	44.400	23.597,63	4MA	114
2850	728009	Entgelte für sonstige Leistungen - intern - Wirtschaftshof	16.211,25	18.000	-1.788,75	18.402,50	18.000	402,50	4MA	207
2850	728020	Entgelte für sonstige Leistungen	32.209,31	35.000	-2.790,69	35.574,31	35.000	574,31	4MA	527
2850	728030	Entgelte für sonstige Leistungen	12.000,00	12.000	0,00	12.000,00	12.000	0,00	4MA	
2850	728039	Entgelte für sonstige Leistungen - intern - Stadtgrün	3.905,75	6.000	-2.094,25	3.905,75	6.000	-2.094,25	4MA	207
2850	728040	Entgelte für sonstige Leistungen	0,00	10.000	-10.000,00	0,00	10.000	-10.000,00	4MA	
2850	728059	Entgelte für sonstige Leistungen - intern - Feuerwehr	0,00	2.200	-2.200,00	0,00	2.200	-2.200,00	4MA	207
2850	728109	Entgelte für sonstige Leistungen - intern - Wirtschaftshof	0,00	300	-300,00	0,00	300	-300,00	2HL	
2850	728120	Entgelte für sonstige Leistungen - Überprüfungen	11.019,72	11.500	-480,28	16.373,86	11.500	4.873,86	2HL	9963
2850	728129	Entgelte für sonstige Leistungen - intern - Gebäudereinigung	52.870,51	56.200	-3.329,49	52.870,51	56.200	-3.329,49	2HLR	9961
2850	728219	Entgelte für sonstige Leistungen - intern - Druckerei	53,82	300	-246,18	53,82	300	-246,18	MDIT	9955
2850	728509	Entgelte für sonstige Leistungen - intern - EDV	35.179,96	33.100	2.079,96	35.179,96	33.100	2.079,96	MDIT	9955
2850	728709	Entgelte für sonstige Leistungen - intern - Telefonanlage	1.553,00	1.500	53,00	1.553,00	1.500	53,00	MDIT	9957
SU 22 / SU 32	Summe Aufwendungen / Auszahlungen operative Gebarung		1.020.847,15	1.155.300	-134.452,85	967.871,12	1.072.100	-104.228,88		
SA 0 / SA 1	(0) Nettoergebnis (21 - 22) / Saldo (1) Geldfluss aus der operativen Gebarung (31 - 32)		-921.414,46	-1.081.600	160.185,54	-922.007,91	-1.027.100	105.092,09		
2850	895122	Rücklage (Kap.R.) - Kapitalrücklage Kelag	205.758,44	0	205.758,44				GG3K	
SU 23	Summe Haushaltsrücklagen		205.758,44	0	205.758,44					
SA 00	Nettoergebnis nach Zuweisung und Entnahmen von Haushaltsrücklagen (SA 0 +/- SU 23)		-715.656,02	-1.081.600	365.943,98					
Investive Gebarung										
SU 33	Summe Einzahlungen investive Gebarung					0,00	0	0,00		
2850	010300	Gebäude und Bauten - Museum				2.855,44	28.000	-25.144,56	2HL	
2850	015000	Kulturgüter unbeweglich				0,00	100	-100,00	4MA	114
2850	020000	Maschinen und maschinelle Anlagen				0,00	100	-100,00	4MA	114
2850	042000	Amts-, Betriebs- und Geschäftsausstattung				1.388,90	3.000	-1.611,10	4MA	114
2850	042020	Amts-, Betriebs- und Geschäftsausstattung				0,00	1.200	-1.200,00	4MA	527
2850	046000	Kulturgüter beweglich				1.695,00	5.000	-3.305,00	4MA	114

Ansatz 2850 Konto	Wissenschaftliche Museen	RA2021	VA2021	Differenz	RA2021	VA2021	Differenz	BWST	S/D
		Ergebnisrechnung			Finanzierungsrechnung				
SU 34	Summe Auszahlungen investive Gebarung				5.939,34	37.400	-31.460,66		
SA 2	Saldo (2) Geldfluss aus der investiven Gebarung (33 - 34)				-5.939,34	-37.400	31.460,66		
SA 3	Saldo (3) Nettofinanzierungssaldo (SA 1 + SA 2)				-927.947,25	-1.064.500	136.552,75		
Finanzierungstätigkeit									
2850 346100	Investitionsdarlehen von Finanzunternehmen				0,00	248.000	-248.000,00	GG3D	
SU 35	Summe Einzahlungen aus der Finanzierungstätigkeit				0,00	248.000	-248.000,00		
2850 346100	Investitionsdarlehen (Tilgung) - Finanzunternehmen				35.788,35	31.100	4.688,35	GG3D	9943
SU 36	Summe Auszahlungen aus der Finanzierungstätigkeit				35.788,35	31.100	4.688,35		
SA 4	Saldo (4) Geldfluss aus der Finanzierungstätigkeit (35 - 36)				-35.788,35	216.900	-252.688,35		
SA 5	Saldo (5) Geldfluss aus der voranschlagswirksamen Gebarung (SA 3 + SA 4)				-963.735,60	-847.600	-116.135,60		
UA 289	Sonstige Einrichtungen und Maßnahmen	RA2021	VA2021	Differenz	RA2021	VA2021	Differenz	BWST	S/D
		Ergebnisrechnung			Finanzierungsrechnung				
SA 0 / SA 1	(0) Nettoergebnis (21 - 22) / Saldo (1) Geldfluss aus der operativen Gebarung (31 - 32)	0,00	-1.200	1.200,00	0,00	-1.200	1.200,00		
SA 00	Nettoergebnis nach Zuweisung und Entnahmen von Haushaltsrücklagen (SA 0 +/- SU 23)	0,00	-1.200	1.200,00					
SA 2	Saldo (2) Geldfluss aus der investiven Gebarung (33 - 34)				0,00	0	0,00		
SA 3	Saldo (3) Nettofinanzierungssaldo (SA 1 + SA 2)				0,00	-1.200	1.200,00		
SA 4	Saldo (4) Geldfluss aus der Finanzierungstätigkeit (35 - 36)				0,00	0	0,00		
SA 5	Saldo (5) Geldfluss aus der voranschlagswirksamen Gebarung (SA 3 + SA 4)				0,00	-1.200	1.200,00		

Ansatz 2890	Sonstige Einrichtungen und Maßnahmen	RA2021	VA2021	Differenz	RA2021	VA2021	Differenz	BWST	S/D
Konto		Ergebnisrechnung			Finanzierungsrechnung				
Operative Gebarung									
SU 21 / SU 31	Summe Erträge / Einzahlungen operative Gebarung	0,00	0	0,00	0,00	0	0,00		
2890 413400	Handelswaren zur unentgeltlichen Weitergabe	0,00	100	-100,00	0,00	100	-100,00	BGMB	247
2890 457000	Druckwerke	0,00	100	-100,00	0,00	100	-100,00	BGMB	247
2890 459000	Sonstige Verbrauchsgüter	0,00	100	-100,00	0,00	100	-100,00	BGMB	247
2890 620000	Transporte durch die Bahn	0,00	100	-100,00	0,00	100	-100,00	BGMB	247
2890 621000	Sonstige Transporte	0,00	200	-200,00	0,00	200	-200,00	BGMB	247
2890 700000	Miet- und Pachtaufwand	0,00	100	-100,00	0,00	100	-100,00	BGMB	247
2890 700039	Miet- und Pachtaufwand - intern - Stadtgarten	0,00	200	-200,00	0,00	200	-200,00	BGMB	
2890 700069	Miet- und Pachtaufwand - intern - Bambergssäle	0,00	100	-100,00	0,00	100	-100,00	BGMB	
2890 728000	Entgelte für sonstige Leistungen	0,00	200	-200,00	0,00	200	-200,00	BGMB	247
SU 22 / SU 32	Summe Aufwendungen / Auszahlungen operative Gebarung	0,00	1.200	-1.200,00	0,00	1.200	-1.200,00		
SA 0 / SA 1	(0) Nettoergebnis (21 - 22) / Saldo (1) Geldfluss aus der operativen Gebarung (31 - 32)	0,00	-1.200	1.200,00	0,00	-1.200	1.200,00		
SU 23	Summe Haushaltsrücklagen	0,00	0	0,00					
SA 00	Nettoergebnis nach Zuweisung und Entnahmen von Haushaltsrücklagen (SA 0 +/- SU 23)	0,00	-1.200	1.200,00					
Investive Gebarung									
SU 33	Summe Einzahlungen investive Gebarung				0,00	0	0,00		
SU 34	Summe Auszahlungen investive Gebarung				0,00	0	0,00		
SA 2	Saldo (2) Geldfluss aus der investiven Gebarung (33 - 34)				0,00	0	0,00		
SA 3	Saldo (3) Nettofinanzierungssaldo (SA 1 + SA 2)				0,00	-1.200	1.200,00		
Finanzierungstätigkeit									
SU 35	Summe Einzahlungen aus der Finanzierungstätigkeit				0,00	0	0,00		
SU 36	Summe Auszahlungen aus der Finanzierungstätigkeit				0,00	0	0,00		
SA 4	Saldo (4) Geldfluss aus der Finanzierungstätigkeit (35 - 36)				0,00	0	0,00		
SA 5	Saldo (5) Geldfluss aus der voranschlagswirksamen Gebarung (SA 3 + SA 4)				0,00	-1.200	1.200,00		

Detailnachweis der Konten

Einzelplan 3	Kunst, Kultur und Kultus (Länder und Gemeinden)	RA2021	VA2021	Differenz	RA2021	VA2021	Differenz	BWST	S/D
		Ergebnisrechnung			Finanzierungsrechnung				
SA 0 / SA 1	(0) Nettoergebnis (21 - 22) / Saldo (1) Geldfluss aus der operativen Gebarung (31 - 32)	-3.051.113,76	-3.833.800	782.686,24	-2.971.608,55	-3.513.100	541.491,45		
SA 00	Nettoergebnis nach Zuweisung und Entnahmen von Haushaltsrücklagen (SA 0 +/- SU 23)	-2.924.704,00	-3.833.800	909.096,00					
SA 2	Saldo (2) Geldfluss aus der investiven Gebarung (33 - 34)				-429.739,32	-1.134.700	704.960,68		
SA 3	Saldo (3) Nettofinanzierungssaldo (SA 1 + SA 2)				-3.401.347,87	-4.647.800	1.246.452,13		
SA 4	Saldo (4) Geldfluss aus der Finanzierungstätigkeit (35 - 36)				22.227,44	371.300	-349.072,56		
SA 5	Saldo (5) Geldfluss aus der voranschlagswirksamen Gebarung (SA 3 + SA 4)				-3.379.120,43	-4.276.500	897.379,57		
A 30	Gesonderte Verwaltung	RA2021	VA2021	Differenz	RA2021	VA2021	Differenz	BWST	S/D
		Ergebnisrechnung			Finanzierungsrechnung				
SA 0 / SA 1	(0) Nettoergebnis (21 - 22) / Saldo (1) Geldfluss aus der operativen Gebarung (31 - 32)	-931.512,63	-936.500	4.987,37	-883.037,86	-876.300	-6.737,86		
SA 00	Nettoergebnis nach Zuweisung und Entnahmen von Haushaltsrücklagen (SA 0 +/- SU 23)	-926.895,03	-936.500	9.604,97					
SA 2	Saldo (2) Geldfluss aus der investiven Gebarung (33 - 34)				-60.000,00	-60.400	400,00		
SA 3	Saldo (3) Nettofinanzierungssaldo (SA 1 + SA 2)				-943.037,86	-936.700	-6.337,86		
SA 4	Saldo (4) Geldfluss aus der Finanzierungstätigkeit (35 - 36)				-300,15	5.000	-5.300,15		
SA 5	Saldo (5) Geldfluss aus der voranschlagswirksamen Gebarung (SA 3 + SA 4)				-943.338,01	-931.700	-11.638,01		
UA 300	Kulturamt	RA2021	VA2021	Differenz	RA2021	VA2021	Differenz	BWST	S/D
		Ergebnisrechnung			Finanzierungsrechnung				
SA 0 / SA 1	(0) Nettoergebnis (21 - 22) / Saldo (1) Geldfluss aus der operativen Gebarung (31 - 32)	-931.512,63	-936.500	4.987,37	-883.037,86	-876.300	-6.737,86		
SA 00	Nettoergebnis nach Zuweisung und Entnahmen von Haushaltsrücklagen (SA 0 +/- SU 23)	-926.895,03	-936.500	9.604,97					
SA 2	Saldo (2) Geldfluss aus der investiven Gebarung (33 - 34)				-60.000,00	-60.400	400,00		
SA 3	Saldo (3) Nettofinanzierungssaldo (SA 1 + SA 2)				-943.037,86	-936.700	-6.337,86		
SA 4	Saldo (4) Geldfluss aus der Finanzierungstätigkeit (35 - 36)				-300,15	5.000	-5.300,15		
SA 5	Saldo (5) Geldfluss aus der voranschlagswirksamen Gebarung (SA 3 + SA 4)				-943.338,01	-931.700	-11.638,01		
Ansatz 3000	Kulturamt	RA2021	VA2021	Differenz	RA2021	VA2021	Differenz	BWST	S/D
Konto		Ergebnisrechnung			Finanzierungsrechnung				
Operative Gebarung									
3000 817200	Erträge aus der Auflösung von sonstigen Rückstellungen - nicht konsumierte Urlaube	551,85	4.100	-3.548,15				3BE	
3000 817210	Erträge aus der Auflösung von sonstigen Rückstellungen - nicht konsumierte Gleitzeit	167,38	0	167,38				3BE	

Ansatz 3000	Kulturamt	RA2021	VA2021	Differenz	RA2021	VA2021	Differenz	BWST	S/D
Konto		Ergebnisrechnung			Finanzierungsrechnung				
3000 817400	Erträge aus der Auflösung von sonstigen Rückstellungen - Abfertigungen	9.346,04	0	9.346,04				3BE	
3000 817500	Erträge aus der Auflösung von sonstigen Rückstellungen - Jubiläumszuwendungen	0,00	10.500	-10.500,00				3BE	
3000 864030	Transfers von Unternehmen (ohne Finanzunternehmen) und andere	0,00	2.000	-2.000,00	0,00	2.000	-2.000,00	4KP	
3000 867030	Transfers von privaten Organisationen ohne Erwerbszweck	0,00	2.000	-2.000,00	0,00	2.000	-2.000,00	4KP	
3000 868030	Transfers von privaten Haushalten	5.633,80	14.000	-8.366,20	633,80	14.000	-13.366,20	4KP	
3000 880030	Transfers vom Ausland	0,00	2.000	-2.000,00	0,00	2.000	-2.000,00	4KP	
SU 21 / SU 31	Summe Erträge / Einzahlungen operative Gebarung	15.699,07	34.600	-18.900,93	633,80	20.000	-19.366,20		
3000 400000	Geringwertige Wirtschaftsgüter (GWG)	825,78	300	525,78	825,78	300	525,78	4K	245
3000 400009	Geringwertige Wirtschaftsgüter - intern - Zentraler Service	0,00	100	-100,00	0,00	100	-100,00	MD	9958
3000 400030	Geringwertige Wirtschaftsgüter (GWG)	0,00	100	-100,00	0,00	100	-100,00	4KP	285
3000 413000	Handelswaren	0,00	100	-100,00	0,00	100	-100,00	4K	245
3000 413400	Handelswaren zur unentgeltlichen Weitergabe	9.134,03	11.500	-2.365,97	7.884,03	11.500	-3.615,97	4K	245
3000 413420	Handelswaren zur unentgeltlichen Weitergabe	0,00	2.700	-2.700,00	0,00	2.700	-2.700,00	BGMB	264
3000 413430	Handelswaren zur unentgeltlichen Weitergabe	1.362,41	200	1.162,41	1.362,41	200	1.162,41	4KP	285
3000 453000	Schmier- und Schleifmittel	0,00	100	-100,00	0,00	100	-100,00	4K	245
3000 454000	Reinigungsmittel	482,11	500	-17,89	482,11	500	-17,89	4K	245
3000 455000	Chemische und sonstige artverwandte Mittel	0,00	100	-100,00	0,00	100	-100,00	4K	245
3000 456000	Schreib-, Zeichen- und sonstige Büromittel	0,00	100	-100,00	0,00	100	-100,00	4K	245
3000 456009	Schreib-, Zeichen- und sonstige Büromittel - intern - Zentraler Service	32,85	1.700	-1.667,15	32,85	1.700	-1.667,15	MD	9958
3000 457000	Druckwerke	114,21	1.500	-1.385,79	114,21	1.500	-1.385,79	4K	245
3000 457009	Druckwerke - intern - Zentraler Service	0,00	600	-600,00	0,00	600	-600,00	MD	9958
3000 457030	Druckwerke	0,00	700	-700,00	0,00	700	-700,00	4KP	285
3000 457200	Druckwerke	0,00	500	-500,00	0,00	500	-500,00	BGMB	264
3000 458000	Mittel zur ärztlichen Betreuung und Gesundheitsvorsorge	18,31	100	-81,69	18,31	100	-81,69	4K	245
3000 459000	Sonstige Verbrauchsgüter	357,63	800	-442,37	357,63	800	-442,37	4K	245
3000 459009	Sonstige Verbrauchsgüter - intern - Zentraler Service	0,00	100	-100,00	0,00	100	-100,00	MD	9958
3000 459030	Sonstige Verbrauchsgüter	0,00	100	-100,00	0,00	100	-100,00	4KP	285
3000 459200	Sonstige Verbrauchsgüter	0,00	500	-500,00	480,00	500	-20,00	BGMB	264
3000 500000	Geldbezüge, Beamte AV	119.593,41	117.000	2.593,41	119.851,64	117.000	2.851,64	MDPL	9940
3000 510000	Geldbezüge, Vertragsbedienstete AV	346.160,06	348.700	-2.539,94	346.160,06	348.700	-2.539,94	MDPL	9940
3000 520000	Geldbezüge, Angestellte ganzjährig beschäftigt	11.237,20	9.800	1.437,20	11.237,20	9.800	1.437,20	MDPL	9940
3000 521000	Geldbezüge, Arbeiter ganzjährig beschäftigt	102,76	0	102,76	102,76	0	102,76	MDPL	9940
3000 522000	Geldbezüge, Angestellte nicht ganzjährig beschäftigt	30.077,70	0	30.077,70	30.077,70	0	30.077,70	MDPL	9940
3000 563000	Sonstige Aufwandsentschädigungen	1.681,80	1.700	-18,20	1.681,80	1.700	-18,20	MDPL	9940
3000 565000	Mehrleistungsvergütungen	3.238,20	1.900	1.338,20	3.238,20	1.900	1.338,20	MDPL	9940
3000 569000	Sonstige Nebengebühren	12.042,17	12.800	-757,83	12.044,78	12.800	-755,22	MDPL	9940
3000 580000	DGB zum Ausgleichsfonds für Familienbeihilfen	20.319,22	19.200	1.119,22	20.329,39	19.200	1.129,39	MDPL	9940
3000 581000	Dienstgeberbeiträge zur Alterssicherung	47.097,93	0	47.097,93	47.097,93	0	47.097,93	MDPL	9940
3000 581010	Dienstgeberbeiträge zur Alterssicherung - Betriebspension	6.957,41	7.000	-42,59	6.957,41	7.000	-42,59	MDPL	9940
3000 582000	Sonstige DGB zur sozialen Sicherheit	38.366,99	78.700	-40.333,01	38.380,62	78.700	-40.319,38	MDPL	9940

Ansatz 3000		Kulturamt	RA2021	VA2021	Differenz	RA2021	VA2021	Differenz	BWST	S/D
Konto			Ergebnisrechnung			Finanzierungsrechnung				
3000	591000	Dotierung von Rückstellungen für Abfertigungen	0,00	13.700	-13.700,00				3BE	9944
3000	592000	Dotierung von Rückstellungen für Jubiläumswendungen	3.300,93	0	3.300,93				3BE	9944
3000	618000	Instandhaltung von sonstigen Anlagen	96,13	100	-3,87	-7,79	100	-107,79	4K	245
3000	620000	Transporte durch die Bahn	0,00	100	-100,00	0,00	100	-100,00	4K	245
3000	620030	Transporte durch die Bahn	0,00	100	-100,00	0,00	100	-100,00	4KP	285
3000	621000	Sonstige Transporte	0,00	100	-100,00	0,00	100	-100,00	4K	245
3000	621009	Sonstige Transporte - intern - Wirtschaftshof	0,00	100	-100,00	0,00	100	-100,00	4K	227
3000	621030	Sonstige Transporte	0,00	100	-100,00	0,00	100	-100,00	4KP	285
3000	621309	Sonstige Transporte - intern - Wirtschaftshof	0,00	100	-100,00	0,00	100	-100,00	4KP	
3000	630000	Postdienste	21.908,08	1.000	20.908,08	21.908,08	1.000	20.908,08	MDIT	9949
3000	631700	Telekommunikationsdienste - MDIT	828,23	900	-71,77	828,23	900	-71,77	MDIT	9947
3000	650000	Zinsen für Finanzschulden in E uro	16,12	0	16,12	16,12	0	16,12	GG3D	9943
3000	670000	Versicherungen	4.432,20	5.200	-767,80	4.432,20	5.200	-767,80	GG3V	9950
3000	680700	Planmäßige Abschreibung - Amts-, Betriebs- und Geschäftsausstattung	499,84	900	-400,16				3BE	9969
3000	700000	Miet- und Pachtaufwand	2.039,48	3.000	-960,52	2.039,48	3.000	-960,52	4K	245
3000	700009	Miet- und Pachtaufwand - intern - Wirtschaftshof	0,00	100	-100,00	0,00	100	-100,00	4K	227
3000	700030	Miet- und Pachtaufwand	0,00	100	-100,00	0,00	100	-100,00	4KP	285
3000	700039	Miet- und Pachtaufwand - intern - Stadtgarten	491,29	100	391,29	491,29	100	391,29	4K	227
3000	700069	Miet- und Pachtaufwand - intern - Bambergsäle	0,00	2.600	-2.600,00	0,00	2.600	-2.600,00	4K	227
3000	700079	Miet- und Pachtaufwand - intern - Grundbenützung	70,40	100	-29,60	70,40	100	-29,60	4K	227
3000	700169	Miet- und Pachtaufwand - intern - Bambergsäle	0,00	100	-100,00	0,00	100	-100,00	BGMB	276
3000	700200	Miet- und Pachtaufwand	0,00	1.800	-1.800,00	360,00	1.800	-1.440,00	BGMB	264
3000	700239	Miet- und Pachtaufwand - intern - Stadtgarten	0,00	500	-500,00	0,00	500	-500,00	BGMB	276
3000	700309	Miet- und Pachtaufwand - intern - Wirtschaftshof	0,00	200	-200,00	0,00	200	-200,00	4KP	322
3000	700369	Miet- und Pachtaufwand - intern - Bambergsäle	0,00	1.700	-1.700,00	0,00	1.700	-1.700,00	4KP	322
3000	710000	Öffentliche Abgaben, ohne Gebühren gem. FAG	14,30	100	-85,70	14,30	100	-85,70	4K	245
3000	710030	Öffentliche Abgaben, ohne Gebühren gem. FAG	0,00	100	-100,00	0,00	100	-100,00	4KP	285
3000	723000	Amtspauschalien und Repräsentationsaufwendungen	1.294,56	1.300	-5,44	1.410,80	1.300	110,80	4K	
3000	723010	Amtspauschalien und Repräsentationsaufwendungen	1.338,91	1.600	-261,09	957,21	1.600	-642,79	4K	
3000	724100	Reisegebühren (einschl. Km-Geld)	1.105,69	6.000	-4.894,31	1.105,69	6.000	-4.894,31	4K	
3000	726000	Mitgliedsbeiträge an Institutionen	620,00	800	-180,00	620,00	800	-180,00	4K	
3000	728000	Entgelte für sonstige Leistungen	1.159,07	11.000	-9.840,93	1.148,54	11.000	-9.851,46	4K	245
3000	728009	Entgelte für sonstige Leistungen - intern - Wirtschaftshof	0,00	1.000	-1.000,00	96,00	1.000	-904,00	4K	227
3000	728010	Entgelte für sonstige Leistungen	4.617,60	5.000	-382,40	4.617,60	5.000	-382,40	4K	
3000	728030	Entgelte für sonstige Leistungen	4.784,61	7.600	-2.815,39	4.784,61	7.600	-2.815,39	4KP	285
3000	728039	Entgelte für sonstige Leistungen - intern - Stadtgrün	0,00	100	-100,00	0,00	100	-100,00	4K	227
3000	728059	Entgelte für sonstige Leistungen - intern - Feuerwehr	0,00	400	-400,00	0,00	400	-400,00	4K	227
3000	728069	Entgelte für sonstige Leistungen - intern - Bambergsäle	0,00	100	-100,00	0,00	100	-100,00	4K	227
3000	728129	Entgelte für sonstige Leistungen - intern - Gebäudereinigung	23.745,52	24.900	-1.154,48	23.745,52	24.900	-1.154,48	2HLR	9961
3000	728200	Entgelte für sonstige Leistungen	0,00	6.300	-6.300,00	670,00	6.300	-5.630,00	BGMB	264
3000	728219	Entgelte für sonstige Leistungen - intern - Druckerei	214,82	100	114,82	214,82	100	114,82	MDIT	9955

Ansatz 3000		Kulturamt	RA2021	VA2021	Differenz	RA2021	VA2021	Differenz	BWST	S/D
Konto			Ergebnisrechnung			Finanzierungsrechnung				
3000	728309	Entgelte für sonstige Leistungen - intern - Wirtschaftshof	0,00	100	-100,00	0,00	100	-100,00	4KP	322
3000	728369	Entgelte für sonstige Leistungen - intern - Bambergssäle	0,00	500	-500,00	0,00	500	-500,00	4KP	322
3000	728509	Entgelte für sonstige Leistungen - intern - EDV	28.848,74	26.100	2.748,74	28.848,74	26.100	2.748,74	MDIT	9955
3000	728709	Entgelte für sonstige Leistungen - intern - Telefonanlage	862,00	900	-38,00	862,00	900	-38,00	MDIT	9957
3000	755000	Transfers an Unternehmen (ohne Finanzunternehmen) und andere	0,00	1.000	-1.000,00	0,00	1.000	-1.000,00	4K	143
3000	755030	Transfers an Unternehmen (ohne Finanzunternehmen) und andere	0,00	2.000	-2.000,00	0,00	2.000	-2.000,00	4KP	286
3000	757000	Transfers an private Organisationen ohne Erwerbszweck	107.790,00	114.000	-6.210,00	107.790,00	114.000	-6.210,00	4K	143
3000	757030	Transfers an private Organisationen ohne Erwerbszweck	0,00	2.000	-2.000,00	0,00	2.000	-2.000,00	4KP	286
3000	768000	Sonstige lfd.Transfers an private Haushalte	22.400,00	30.000	-7.600,00	22.400,00	30.000	-7.600,00	4K	143
3000	768030	Sonstige lfd.Transfers an private Haushalte	5.531,00	14.000	-8.469,00	5.531,00	14.000	-8.469,00	4KP	286
3000	775000	Kap.Transfers an Unternehmungen	0,00	100	-100,00				4K	143
3000	777000	Kapitaltransfers an private Organisationen ohne Erwerbszweck	60.000,00	60.100	-100,00				4K	143
3000	780030	Lfd.Transfers an das Ausland	0,00	2.000	-2.000,00	0,00	2.000	-2.000,00	4KP	286
SU 22 / SU 32	Summe Aufwendungen / Auszahlungen operative Gebarung		947.211,70	971.100	-23.888,30	883.671,66	896.300	-12.628,34		
SA 0 / SA 1	(0) Nettoergebnis (21 - 22) / Saldo (1) Geldfluss aus der operativen Gebarung (31 - 32)		-931.512,63	-936.500	4.987,37	-883.037,86	-876.300	-6.737,86		
3000	895122	Rücklage (Kap.R.) - Kapitalrücklage Kelag	4.617,60	0	4.617,60				GG3K	
SU 23	Summe Haushaltsrücklagen		4.617,60	0	4.617,60					
SA 00	Nettoergebnis nach Zuweisung und Entnahmen von Haushaltsrücklagen (SA 0 +/- SU 23)		-926.895,03	-936.500	9.604,97					
Investive Gebarung										
SU 33	Summe Einzahlungen investive Gebarung					0,00	0	0,00		
3000	042000	Amts-, Betriebs- und Geschäftsausstattung				0,00	100	-100,00	4K	
3000	042030	Amts-, Betriebs- und Geschäftsausstattung				0,00	100	-100,00	4KP	285
3000	775000	Kap.Transfers an Unternehmungen				0,00	100	-100,00	4K	143
3000	777000	Kapitaltransfers an private Organisationen ohne Erwerbszweck				60.000,00	60.100	-100,00	4K	143
SU 34	Summe Auszahlungen investive Gebarung					60.000,00	60.400	-400,00		
SA 2	Saldo (2) Geldfluss aus der investiven Gebarung (33 - 34)					-60.000,00	-60.400	400,00		
SA 3	Saldo (3) Nettofinanzierungssaldo (SA 1 + SA 2)					-943.037,86	-936.700	-6.337,86		
Finanzierungstätigkeit										
3000	346100	Investitionsdarlehen von Finanzunternehmen				0,00	5.000	-5.000,00	GG3D	
SU 35	Summe Einzahlungen aus der Finanzierungstätigkeit					0,00	5.000	-5.000,00		
3000	346100	Investitionsdarlehen von Finan zunternehmen				300,15	0	300,15	GG3D	9943
SU 36	Summe Auszahlungen aus der Finanzierungstätigkeit					300,15	0	300,15		
SA 4	Saldo (4) Geldfluss aus der Finanzierungstätigkeit (35 - 36)					-300,15	5.000	-5.300,15		
SA 5	Saldo (5) Geldfluss aus der voranschlagswirksamen Gebarung (SA 3 + SA 4)					-943.338,01	-931.700	-11.638,01		

A 31	Bildende Künste	RA2021	VA2021	Differenz	RA2021	VA2021	Differenz	BWST	S/D
				Ergebnisrechnung		Finanzierungsrechnung			
SA 0 / SA 1	(0) Nettoergebnis (21 - 22) / Saldo (1) Geldfluss aus der operativen Gebarung (31 - 32)	-224.030,17	-310.000	85.969,83	-208.347,47	-304.300	95.952,53		
SA 00	Nettoergebnis nach Zuweisung und Entnahmen von Haushaltsrücklagen (SA 0 +/- SU 23)	-166.458,82	-310.000	143.541,18					
SA 2	Saldo (2) Geldfluss aus der investiven Gebarung (33 - 34)				-70.744,24	-96.600	25.855,76		
SA 3	Saldo (3) Nettofinanzierungssaldo (SA 1 + SA 2)				-279.091,71	-400.900	121.808,29		
SA 4	Saldo (4) Geldfluss aus der Finanzierungstätigkeit (35 - 36)				-1.670,49	75.000	-76.670,49		
SA 5	Saldo (5) Geldfluss aus der voranschlagswirksamen Gebarung (SA 3 + SA 4)				-280.762,20	-325.900	45.137,80		
UA 311	Einrichtungen der bildenden Künste	RA2021	VA2021	Differenz	RA2021	VA2021	Differenz	BWST	S/D
				Ergebnisrechnung		Finanzierungsrechnung			
SA 0 / SA 1	(0) Nettoergebnis (21 - 22) / Saldo (1) Geldfluss aus der operativen Gebarung (31 - 32)	-216.588,50	-302.900	86.311,50	-200.371,92	-298.300	97.928,08		
SA 00	Nettoergebnis nach Zuweisung und Entnahmen von Haushaltsrücklagen (SA 0 +/- SU 23)	-218.479,50	-302.900	84.420,50					
SA 2	Saldo (2) Geldfluss aus der investiven Gebarung (33 - 34)				-112,75	-1.600	1.487,25		
SA 3	Saldo (3) Nettofinanzierungssaldo (SA 1 + SA 2)				-200.484,67	-299.900	99.415,33		
SA 4	Saldo (4) Geldfluss aus der Finanzierungstätigkeit (35 - 36)				-1.024,54	0	-1.024,54		
SA 5	Saldo (5) Geldfluss aus der voranschlagswirksamen Gebarung (SA 3 + SA 4)				-201.509,21	-299.900	98.390,79		
Ansatz 3110 Konto	Einrichtungen der bildenden Künste	RA2021	VA2021	Differenz	RA2021	VA2021	Differenz	BWST	S/D
				Ergebnisrechnung		Finanzierungsrechnung			
Operative Gebarung									
3110 808000	Veräußerungen von Waren	0,00	100	-100,00	0,00	100	-100,00	4K	
3110 813000	Erträge aus der Auflösung von Investitionszuschüssen (Kapitaltransfers)	1.439,06	2.200	-760,94				3BE	
3110 816000	Kostenbeiträge (-Ersätze) für sonstige Leistungen	4.986,02	10.000	-5.013,98	4.986,02	10.000	-5.013,98	4K	
3110 816020	Kostenbeiträge (-Ersätze) für sonstige Leistungen	217,48	600	-382,52	217,48	600	-382,52	4K	
3110 816500	Kostenbeiträge (-Ersätze) für Personal	21.360,21	0	21.360,21	21.360,21	0	21.360,21	4P	
3110 817200	Erträge aus der Auflösung von sonstigen Rückstellungen - nicht konsumierte Urlaube	0,00	700	-700,00				3BE	
3110 817210	Erträge aus der Auflösung von sonstigen Rückstellungen - nicht konsumierte Gleitzeit	27,24	0	27,24				3BE	
3110 828000	Rückersätze von Aufwendungen	800,00	0	800,00	800,00	0	800,00	4K	
3110 860401	Transfers von Bund, Bundesfonds und Bundeskammern	1.448,00	0	1.448,00	1.448,00	0	1.448,00	2HL	
3110 861501	Transfers von Ländern, Landesfonds u. -kammern -Personal	9.651,83	0	9.651,83	9.651,83	0	9.651,83	MDP	
3110 861701	Transfers von Ländern, Landesfonds und Landeskammern	1.891,00	0	1.891,00	1.891,00	0	1.891,00	2HL	
SU 21 / SU 31	Summe Erträge / Einzahlungen operative Gebarung	41.820,84	13.600	28.220,84	40.354,54	10.700	29.654,54		
3110 400000	Geringwertige Wirtschaftsgüter (GWG)	159,21	200	-40,79	159,21	200	-40,79	4K	
3110 400020	Geringwertige Wirtschaftsgüter (GWG) - Galerie Freihausgasse	24,37	800	-775,63	24,37	800	-775,63	4K	265
3110 413000	Handelswaren	0,00	100	-100,00	0,00	100	-100,00	4K	185

Ansatz 3110	Konto	Einrichtungen der bildenden Künste	RA2021	VA2021	Differenz	RA2021	VA2021	Differenz	BWST	S/D
			Ergebnisrechnung			Finanzierungsrechnung				
	3110 413400	Handelswaren zur unentgeltlichen Weitergabe	85,14	100	-14,86	85,14	100	-14,86	4K	185
	3110 413420	Handelswaren zur unentgeltlichen Weitergabe - Galerie Freihausgasse	425,98	1.000	-574,02	425,98	1.000	-574,02	4K	265
	3110 453020	Schmier- und Schleifmittel - Galerie Freihausgasse	0,00	100	-100,00	0,00	100	-100,00	4K	265
	3110 454000	Reinigungsmittel	0,00	400	-400,00	0,00	400	-400,00	4K	185
	3110 454020	Reinigungsmittel - Galerie Freihausgasse	41,73	500	-458,27	41,73	500	-458,27	4K	265
	3110 455020	Chemische und sonstige artverwandte Mittel - Galerie Freihausgasse	0,00	100	-100,00	0,00	100	-100,00	4K	265
	3110 456000	Schreib-, Zeichen- und sonstige Büromittel	0,00	100	-100,00	0,00	100	-100,00	4K	185
	3110 456009	Schreib-, Zeichen- und sonstige Büromittel - intern - Zentraler Service	344,05	100	244,05	344,05	100	244,05	MD	9958
	3110 456020	Schreib-, Zeichen- und sonstige Büromittel Galerie Freihausgasse	0,00	500	-500,00	0,00	500	-500,00	4K	265
	3110 457000	Druckwerke	2.642,42	4.000	-1.357,58	2.706,42	4.000	-1.293,58	4K	185
	3110 457009	Druckwerke - intern - Zentraler Service	386,45	500	-113,55	386,45	500	-113,55	MD	9958
	3110 457020	Druckwerke - Galerie Freihausgasse	9.066,60	6.000	3.066,60	7.547,87	6.000	1.547,87	4K	265
	3110 458020	Mittel zur ärztlichen Betreuung und Gesundheitsvorsorge - Galerie Freihausgasse	0,00	100	-100,00	0,00	100	-100,00	4K	265
	3110 459000	Sonstige Verbrauchsgüter	396,58	400	-3,42	518,98	400	118,98	4K	185
	3110 459009	Sonstige Verbrauchsgüter - intern - Zentraler Service	0,00	100	-100,00	0,00	100	-100,00	MD	9958
	3110 459020	Sonstige Verbrauchsgüter - Galerie Freihausgasse	1.100,26	500	600,26	1.756,66	500	1.256,66	4K	265
	3110 510000	Geldbezüge, Vertragsbedienstete AV	48.516,60	41.800	6.716,60	48.516,60	41.800	6.716,60	MDPL	9940
	3110 520000	Geldbezüge, Angestellte ganzjährig beschäftigt	22.575,00	22.600	-25,00	22.575,00	22.600	-25,00	MDPL	9940
	3110 521000	Geldbezüge, Arbeiter ganzjährig beschäftigt	704,78	6.400	-5.695,22	704,78	6.400	-5.695,22	MDPL	9940
	3110 522000	Geldbezüge, Angestellte nicht ganzjährig beschäftigt	824,12	0	824,12	824,12	0	824,12	MDPL	9940
	3110 565000	Mehrleistungsvergütungen	265,74	400	-134,26	265,74	400	-134,26	MDPL	9940
	3110 569000	Sonstige Nebengebühren	28,12	0	28,12	28,12	0	28,12	MDPL	9940
	3110 580000	DGB zum Ausgleichsfonds für Familienbeihilfen	1.954,46	1.900	54,46	1.954,46	1.900	54,46	MDPL	9940
	3110 581000	Dienstgeberbeiträge zur Alterssicherung	9.355,54	0	9.355,54	9.355,54	0	9.355,54	MDPL	9940
	3110 581010	Dienstgeberbeiträge zur Alterssicherung - Betriebspension	619,42	0	619,42	619,42	0	619,42	MDPL	9940
	3110 582000	Sonstige DGB zur sozialen Sicherheit	5.906,87	14.700	-8.793,13	5.906,87	14.700	-8.793,13	MDPL	9940
	3110 593000	Dotierung von Rückstellungen für nicht konsumierte Urlaube	2.256,53	0	2.256,53				3BE	9944
	3110 600000	Energiebezüge - Strom	1.061,08	5.000	-3.938,92	1.061,08	5.000	-3.938,92	3BE	9965
	3110 614000	Instandhaltung von Gebäuden und Bauten	2.235,10	4.000	-1.764,90	2.086,58	4.000	-1.913,42	2HL	
	3110 615000	Instandhaltung von Kulturgütern	0,00	100	-100,00	0,00	100	-100,00	4K	185
	3110 615020	Instandhaltung von Kulturgütern - Galerie Freihausgasse	0,00	100	-100,00	0,00	100	-100,00	4K	265
	3110 618000	Instandhaltung von sonstigen Anlagen	302,50	800	-497,50	302,50	800	-497,50	4K	185
	3110 618020	Instandhaltung von sonstigen Anlagen - Galerie Freihausgasse	864,00	100	764,00	864,00	100	764,00	4K	265
	3110 618260	Instandhaltung von sonstigen Anlagen - 5F	63,00	200	-137,00	63,00	200	-137,00	5F	9964
	3110 621000	Sonstige Transporte	2.179,00	2.500	-321,00	2.179,00	2.500	-321,00	4K	185
	3110 621009	Sonstige Transporte - intern - Wirtschaftshof	293,25	100	193,25	284,75	100	184,75	4K	227
	3110 621020	Sonstige Transporte - Galerie Freihausgasse	4.773,00	6.000	-1.227,00	4.773,00	6.000	-1.227,00	4K	265
	3110 621209	Sonstige Transporte - intern - Wirtschaftshof - Galerie Freihausgasse	21,25	100	-78,75	21,25	100	-78,75	4K	267
	3110 630000	Postdienste	6.143,54	11.000	-4.856,46	6.143,54	11.000	-4.856,46	MDIT	9949
	3110 631700	Telekommunikationsdienste - MDIT	149,92	200	-50,08	149,92	200	-50,08	MDIT	9947

Ansatz 3110		Einrichtungen der bildenden Künste	RA2021	VA2021	Differenz	RA2021	VA2021	Differenz	BWST	S/D
Konto			Ergebnisrechnung			Finanzierungsrechnung				
3110	650000	Zinsen für Finanzschulden - in Euro	55,02	0	55,02	55,02	0	55,02	GG3D	9943
3110	670000	Versicherungen	1.711,06	4.000	-2.288,94	1.711,06	4.000	-2.288,94	GG3V	9950
3110	680300	Planmäßige Abschreibung - Gebäude und Bauten	5.794,24	5.300	494,24				3BE	9969
3110	680500	Planmäßige Abschreibung - Sonderanlagen	48,26	0	48,26				3BE	9969
3110	680700	Planmäßige Abschreibung - Amts-, Betriebs- und Geschäftsausstattung	691,57	700	-8,43				3BE	9969
3110	690800	Abschreibung von Forderungen (Schadensfälle)	0,00	100	-100,00				3BE	9951
3110	700000	Miet- und Pachtaufwand	36.511,25	42.000	-5.488,75	36.511,25	42.000	-5.488,75	4K	185
3110	700009	Miet- und Pachtaufwand - intern - Wirtschaftshof	90,00	100	-10,00	45,00	100	-55,00	4K	227
3110	700020	Miet- und Pachtaufwand - Galerie Freihausgasse	1.214,40	2.000	-785,60	1.214,40	2.000	-785,60	4K	265
3110	700039	Miet- und Pachtaufwand - intern - Stadtgarten	0,00	100	-100,00	0,00	100	-100,00	4K	227
3110	700069	Miet- und Pachtaufwand - intern - Bambergssäle	0,00	100	-100,00	0,00	100	-100,00	4K	227
3110	700079	Miet- und Pachtaufwand - intern - Grundbenützung	0,00	100	-100,00	0,00	100	-100,00	4K	227
3110	700209	Miet- und Pachtaufwand - intern - Wirtschaftshof - Galerie Freihausgasse	0,00	100	-100,00	0,00	100	-100,00	4K	267
3110	700279	Miet- und Pachtaufwand - intern - Grundbenützung - Galerie Freihausgasse	0,00	100	-100,00	0,00	100	-100,00	4K	267
3110	710000	Öffentliche Abgaben, ohne Gebühren gem. FAG	30,00	100	-70,00	30,00	100	-70,00	4K	185
3110	710020	Öffentliche Abgaben, ohne Gebühren gem. FAG - Galerie Freihausgasse	105,20	100	5,20	105,20	100	5,20	4K	265
3110	724100	Reisegebühren (einschl. Km-Geld)	-7,63	0	-7,63	-7,63	0	-7,63	MDPL	
3110	728000	Entgelte für sonstige Leistungen	7.063,76	23.000	-15.936,24	7.063,76	23.000	-15.936,24	4K	185
3110	728009	Entgelte für sonstige Leistungen - intern - Wirtschaftshof	5.879,50	10.000	-4.120,50	4.469,75	10.000	-5.530,25	4K	227
3110	728020	Entgelte für sonstige Leistungen - Galerie Freihausgasse	26.566,08	33.000	-6.433,92	28.668,72	33.000	-4.331,28	4K	265
3110	728039	Entgelte für sonstige Leistungen - intern - Stadtgrün	0,00	100	-100,00	0,00	100	-100,00	4K	227
3110	728069	Entgelte für sonstige Leistungen - intern - Bambergssäle	0,00	100	-100,00	0,00	100	-100,00	4K	227
3110	728109	Entgelte für sonstige Leistungen - intern - Wirtschaftshof	0,00	100	-100,00	0,00	100	-100,00	2HL	
3110	728120	Entgelte für sonstige Leistungen - Überprüfungen	1.322,33	1.800	-477,67	1.316,14	1.800	-483,86	2HL	9963
3110	728129	Entgelte für sonstige Leistungen - intern - Gebäudereinigung	5.258,48	5.800	-541,52	5.258,48	5.800	-541,52	2HLR	9961
3110	728209	Entgelte für sonstige Leistungen - intern - Wirtschaftshof - Galerie	807,50	1.000	-192,50	807,50	1.000	-192,50	4K	267
3110	728219	Entgelte für sonstige Leistungen - intern - Druckerei	1.291,68	1.700	-408,32	1.291,68	1.700	-408,32	MDIT	9955
3110	728509	Entgelte für sonstige Leistungen - intern - EDV	7.817,77	12.400	-4.582,23	7.817,77	12.400	-4.582,23	MDIT	9955
3110	728709	Entgelte für sonstige Leistungen - intern - Telefonanlage	132,00	200	-68,00	132,00	200	-68,00	MDIT	9957
3110	755000	Transfers an Unternehmen (ohne Finanzunternehmen) und andere	500,00	500	0,00	500,00	500	0,00	4K	196
3110	757000	Transfers an private Organisationen ohne Erwerbszweck	1.300,00	17.000	-15.700,00	1.300,00	17.000	-15.700,00	4K	196
3110	768000	Sonstige lfd.Transfers an private Haushalte	7.100,00	4.000	3.100,00	7.300,00	4.000	3.300,00	4K	196
3110	777000	Kapitaltransfers an private Organisationen ohne Erwerbszweck	0,00	100	-100,00				4K	196
SU 22 / SU 32		Summe Aufwendungen / Auszahlungen operative Gebarung	237.048,08	299.300	-62.251,92	228.266,23	293.100	-64.833,77		
SA 0 / SA 1		(0) Nettoergebnis (21 - 22) / Saldo (1) Geldfluss aus der operativen Gebarung (31 - 32)	-195.227,24	-285.700	90.472,76	-187.911,69	-282.400	94.488,31		
3110	794912	Rücklage (Geb.R.) - KT Bund	1.891,00	0	1.891,00				GG3R	
SU 23		Summe Haushaltsrücklagen	-1.891,00	0	-1.891,00					

Ansatz 3110	Einrichtungen der bildenden Künste	RA2021	VA2021	Differenz	RA2021	VA2021	Differenz	BWST	S/D
Konto		Ergebnisrechnung			Finanzierungsrechnung				
SA 00	Nettoergebnis nach Zuweisung und Entnahmen von Haushaltsrücklagen (SA 0 +/- SU 23)	-197.118,24	-285.700	88.581,76					
Investive Gebarung									
SU 33	Summe Einzahlungen investive Gebarung				0,00	0	0,00		
3110 042000	Amts-, Betriebs- und Geschäftsausstattung				0,00	1.500	-1.500,00	4K	
3110 042220	Amts-, Betriebs- und Geschäftsausstattung				112,75	0	112,75	GG2	9973
3110 777000	Kapitaltransfers an private Organisationen ohne Erwerbszweck				0,00	100	-100,00	4K	196
SU 34	Summe Auszahlungen investive Gebarung				112,75	1.600	-1.487,25		
SA 2	Saldo (2) Geldfluss aus der investiven Gebarung (33 - 34)				-112,75	-1.600	1.487,25		
SA 3	Saldo (3) Nettofinanzierungssaldo (SA 1 + SA 2)				-188.024,44	-284.000	95.975,56		
Finanzierungstätigkeit									
SU 35	Summe Einzahlungen aus der Finanzierungstätigkeit				0,00	0	0,00		
3110 346100	Investitionsdarlehen von Finan zunternehmen				1.024,54	0	1.024,54	GG3D	9943
SU 36	Summe Auszahlungen aus der Finanzierungstätigkeit				1.024,54	0	1.024,54		
SA 4	Saldo (4) Geldfluss aus der Finanzierungstätigkeit (35 - 36)				-1.024,54	0	-1.024,54		
SA 5	Saldo (5) Geldfluss aus der voranschlagswirksamen Gebarung (SA 3 + SA 4)				-189.048,98	-284.000	94.951,02		

Ansatz 3111 Konto	HAUS DER KÜNSTLERISCHEN BEGEGNUNG	RA2021	VA2021	Differenz	RA2021	VA2021	Differenz	BWST	S/D
		Ergebnisrechnung			Finanzierungsrechnung				
Operative Gebarung									
3111 811100	Miet- und Pächtertrag	4.060,29	4.500	-439,71	4.060,29	4.500	-439,71	2HL	
3111 816010	Kostenbeiträge (-Ersätze) für Stromkosten -1.3111.600010	0,00	0	0,00	438,11	0	438,11	2HL	
3111 829000	Sonstige Erträge - 1.3111.614100	0,00	1.500	-1.500,00	0,00	1.500	-1.500,00	2HL	
SU 21 / SU 31	Summe Erträge / Einzahlungen operative Gebarung	4.060,29	6.000	-1.939,71	4.498,40	6.000	-1.501,60		
3111 400000	Geringwertige Wirtschaftsgüter (GWG)	0,00	100	-100,00	0,00	100	-100,00	2HL	183
3111 455029	Chemische und sonstige artverwandte Mittel - intern - Wirtschaftshof	0,00	100	-100,00	0,00	100	-100,00	2HL	
3111 600000	Energiebezüge - Strom	0,00	2.300	-2.300,00	0,00	2.300	-2.300,00	3BE	9965
3111 613000	Instandhaltung von sonstigen Grundstückseinrichtungen	192,00	1.300	-1.108,00	192,00	1.300	-1.108,00	2HL	183
3111 614000	Instandhaltung von Gebäuden und Bauten	8.738,73	1.300	7.438,73	1.118,07	1.300	-181,93	2HL	183
3111 614100	Instandhaltung von Gebäuden und Bauten - 2.3111.829000	0,00	1.500	-1.500,00	0,00	1.500	-1.500,00	2HL	183
3111 614120	Instandhaltung von Gebäuden und Bauten - Wartungen	0,00	800	-800,00	0,00	800	-800,00	2HL	9963
3111 618260	Instandhaltung von sonstigen Anlagen - 5F	247,01	100	147,01	247,01	100	147,01	5F	9964
3111 670000	Versicherungen	1.141,04	1.300	-158,96	1.141,04	1.300	-158,96	GG3V	9950
3111 680700	Planmäßige Abschreibung - Amts-, Betriebs- und Geschäftsausstattung	1.175,04	1.200	-24,96				3BE	9969
3111 690800	Abschreibung von Forderungen (Schadensfälle)	0,00	100	-100,00				3BE	9951
3111 710000	Öffentliche Abgaben, ohne Gebühren gem. FAG	353,20	400	-46,80	353,20	400	-46,80	2HL	313
3111 711000	Gebühren f.d.Ben.v.Gemeindeeinr. u. -anlagen gem. FAG	1.375,32	1.900	-524,68	1.375,32	1.900	-524,68	2HL	313
3111 728000	Entgelte für sonstige Leistungen	10.485,81	1.500	8.985,81	10.818,59	1.500	9.318,59	2HL	183
3111 728009	Entgelte für sonstige Leistungen - intern - Wirtschaftshof	0,00	2.200	-2.200,00	0,00	2.200	-2.200,00	2HL	
3111 728039	Entgelte für sonstige Leistungen - intern - Stadtgrün	1.545,40	4.500	-2.954,60	1.545,40	4.500	-2.954,60	2HL	
3111 728120	Entgelte für sonstige Leistungen - Überprüfungen	168,00	2.600	-2.432,00	168,00	2.600	-2.432,00	2HL	9963
SU 22 / SU 32	Summe Aufwendungen / Auszahlungen operative Gebarung	25.421,55	23.200	2.221,55	16.958,63	21.900	-4.941,37		
SA 0 / SA 1	(0) Nettoergebnis (21 - 22) / Saldo (1) Geldfluss aus der operativen Gebarung (31 - 32)	-21.361,26	-17.200	-4.161,26	-12.460,23	-15.900	3.439,77		
SU 23	Summe Haushaltsrücklagen	0,00	0	0,00					
SA 00	Nettoergebnis nach Zuweisung und Entnahmen von Haushaltsrücklagen (SA 0 +/- SU 23)	-21.361,26	-17.200	-4.161,26					
Investive Gebarung									
SU 33	Summe Einzahlungen investive Gebarung				0,00	0	0,00		
SU 34	Summe Auszahlungen investive Gebarung				0,00	0	0,00		
SA 2	Saldo (2) Geldfluss aus der investiven Gebarung (33 - 34)				0,00	0	0,00		
SA 3	Saldo (3) Nettofinanzierungssaldo (SA 1 + SA 2)				-12.460,23	-15.900	3.439,77		
Finanzierungstätigkeit									
SU 35	Summe Einzahlungen aus der Finanzierungstätigkeit				0,00	0	0,00		
SU 36	Summe Auszahlungen aus der Finanzierungstätigkeit				0,00	0	0,00		
SA 4	Saldo (4) Geldfluss aus der Finanzierungstätigkeit (35 - 36)				0,00	0	0,00		
SA 5	Saldo (5) Geldfluss aus der voranschlagswirksamen Gebarung (SA 3 + SA 4)				-12.460,23	-15.900	3.439,77		

UA 312	Maßnahmen zur Förderung der bildenden Künste	RA2021	VA2021	Differenz	RA2021	VA2021	Differenz	BWST	S/D
		Ergebnisrechnung			Finanzierungsrechnung				
SA 0 / SA 1	(0) Nettoergebnis (21 - 22) / Saldo (1) Geldfluss aus der operativen Gebarung (31 - 32)	-7.441,67	-7.100	-341,67	-7.975,55	-6.000	-1.975,55		
SA 00	Nettoergebnis nach Zuweisung und Entnahmen von Haushaltsrücklagen (SA 0 +/- SU 23)	52.020,68	-7.100	59.120,68					
SA 2	Saldo (2) Geldfluss aus der investiven Gebarung (33 - 34)				-70.631,49	-95.000	24.368,51		
SA 3	Saldo (3) Nettofinanzierungssaldo (SA 1 + SA 2)				-78.607,04	-101.000	22.392,96		
SA 4	Saldo (4) Geldfluss aus der Finanzierungstätigkeit (35 - 36)				-645,95	75.000	-75.645,95		
SA 5	Saldo (5) Geldfluss aus der voranschlagswirksamen Gebarung (SA 3 + SA 4)				-79.252,99	-26.000	-53.252,99		

Ansatz 3120		Maßnahmen zur Förderung der bildenden Künste Konto	RA2021	VA2021	Differenz	RA2021	VA2021	Differenz	BWST	S/D
			Ergebnisrechnung			Finanzierungsrechnung				
Operative Gebarung										
SU 21 / SU 31		Summe Erträge / Einzahlungen operative Gebarung	0,00	0	0,00	0,00	0	0,00		
	3120 400000	Geringwertige Wirtschaftsgüter (GWG)	0,00	1.000	-1.000,00	0,00	1.000	-1.000,00	4K	
	3120 615000	Instandhaltung von Kulturgütern	0,00	5.000	-5.000,00	2.160,00	5.000	-2.840,00	4K	
	3120 650000	Zinsen für Finanzschulden - in Euro	34,69	0	34,69	34,69	0	34,69	GG3D	9943
	3120 680500	Planmäßige Abschreibung - Sonderanlagen	1.099,90	900	199,90				3BE	9969
	3120 680700	Planmäßige Abschreibung - Amts-, Betriebs- und Geschäftsausstattung	176,97	200	-23,03				3BE	9969
	3120 728010	Entgelte für sonstige Leistungen	6.130,11	0	6.130,11	5.780,86	0	5.780,86	4K	
SU 22 / SU 32		Summe Aufwendungen / Auszahlungen operative Gebarung	7.441,67	7.100	341,67	7.975,55	6.000	1.975,55		
SA 0 / SA 1		(0) Nettoergebnis (21 - 22) / Saldo (1) Geldfluss aus der operativen Gebarung (31 - 32)	-7.441,67	-7.100	-341,67	-7.975,55	-6.000	-1.975,55		
	3120 895122	Rücklage (Kap.R.) - Kapitalrücklage Kelag	59.462,35	0	59.462,35				GG3K	
SU 23		Summe Haushaltsrücklagen	59.462,35	0	59.462,35					
SA 00		Nettoergebnis nach Zuweisung und Entnahmen von Haushaltsrücklagen (SA 0 +/- SU 23)	52.020,68	-7.100	59.120,68					
Investive Gebarung										
SU 33		Summe Einzahlungen investive Gebarung				0,00	0	0,00		
	3120 015000	Kulturgüter unbeweglich				0,00	3.000	-3.000,00	4K	
	3120 015010	Kulturgüter unbeweglich				53.681,49	75.000	-21.318,51	4K	
	3120 046000	Kulturgüter beweglich				5.000,00	5.000	0,00	4K	
	3120 046010	Kulturgüter beweglich				11.950,00	12.000	-50,00	4K	
SU 34		Summe Auszahlungen investive Gebarung				70.631,49	95.000	-24.368,51		
SA 2		Saldo (2) Geldfluss aus der investiven Gebarung (33 - 34)				-70.631,49	-95.000	24.368,51		
SA 3		Saldo (3) Nettofinanzierungssaldo (SA 1 + SA 2)				-78.607,04	-101.000	22.392,96		
Finanzierungstätigkeit										
	3120 346100	Investitionsdarlehen von Finanzunternehmen				0,00	75.000	-75.000,00	GG3D	
SU 35		Summe Einzahlungen aus der Finanzierungstätigkeit				0,00	75.000	-75.000,00		
	3120 346100	Investitionsdarlehen von Finan zunternehmen				645,95	0	645,95	GG3D	9943
SU 36		Summe Auszahlungen aus der Finanzierungstätigkeit				645,95	0	645,95		
SA 4		Saldo (4) Geldfluss aus der Finanzierungstätigkeit (35 - 36)				-645,95	75.000	-75.645,95		
SA 5		Saldo (5) Geldfluss aus der voranschlagswirksamen Gebarung (SA 3 + SA 4)				-79.252,99	-26.000	-53.252,99		

A 32	Musik und darstellende Kunst	RA2021	VA2021	Differenz	RA2021	VA2021	Differenz	BWST	S/D
		Ergebnisrechnung			Finanzierungsrechnung				
SA 0 / SA 1	(0) Nettoergebnis (21 - 22) / Saldo (1) Geldfluss aus der operativen Gebarung (31 - 32)	-1.152.966,33	-1.582.000	429.033,67	-1.327.427,09	-1.505.600	178.172,91		
SA 00	Nettoergebnis nach Zuweisung und Entnahmen von Haushaltsrücklagen (SA 0 +/- SU 23)	-1.178.745,52	-1.582.000	403.254,48					
SA 2	Saldo (2) Geldfluss aus der investiven Gebarung (33 - 34)				-131.580,36	-286.700	155.119,64		
SA 3	Saldo (3) Nettofinanzierungssaldo (SA 1 + SA 2)				-1.459.007,45	-1.792.300	333.292,55		
SA 4	Saldo (4) Geldfluss aus der Finanzierungstätigkeit (35 - 36)				64.310,34	193.200	-128.889,66		
SA 5	Saldo (5) Geldfluss aus der voranschlagswirksamen Gebarung (SA 3 + SA 4)				-1.394.697,11	-1.599.100	204.402,89		
UA 320	Ausbildung in Musik und darstellender Kunst	RA2021	VA2021	Differenz	RA2021	VA2021	Differenz	BWST	S/D
		Ergebnisrechnung			Finanzierungsrechnung				
SA 0 / SA 1	(0) Nettoergebnis (21 - 22) / Saldo (1) Geldfluss aus der operativen Gebarung (31 - 32)	-335.298,12	-373.300	38.001,88	-261.059,00	-299.200	38.141,00		
SA 00	Nettoergebnis nach Zuweisung und Entnahmen von Haushaltsrücklagen (SA 0 +/- SU 23)	-361.077,31	-373.300	12.222,69					
SA 2	Saldo (2) Geldfluss aus der investiven Gebarung (33 - 34)				-131.280,36	-284.600	153.319,64		
SA 3	Saldo (3) Nettofinanzierungssaldo (SA 1 + SA 2)				-392.339,36	-583.800	191.460,64		
SA 4	Saldo (4) Geldfluss aus der Finanzierungstätigkeit (35 - 36)				64.310,34	193.200	-128.889,66		
SA 5	Saldo (5) Geldfluss aus der voranschlagswirksamen Gebarung (SA 3 + SA 4)				-328.029,02	-390.600	62.570,98		
Ansatz 3200 Konto	Ausbildung in Musik und darstellender Kunst	RA2021	VA2021	Differenz	RA2021	VA2021	Differenz	BWST	S/D
		Ergebnisrechnung			Finanzierungsrechnung				
Operative Gebarung									
3200 811100	Miet- und Pächtertrag	1.379,16	500	879,16	1.379,16	500	879,16	4S	
3200 811109	Miet- und Pächtertrag - intern	0,00	200	-200,00	0,00	200	-200,00	4S	
3200 813000	Erträge aus der Auflösung von Investitionszuschüssen (Kapitaltransfers)	19.368,65	22.000	-2.631,35				3BE	
3200 816000	Kostenbeiträge (-Ersätze) für sonstige Leistungen	1.653,41	1.900	-246,59	1.798,71	1.900	-101,29	4S	
3200 816300	Kostenbeiträge (-Ersätze) für Schulerhaltungsbeiträge	6.674,96	6.000	674,96	6.637,23	6.000	637,23	4S	
3200 816301	Kostenbeiträge (-Ersätze) für Schulerhaltungsbeiträge	12.497,76	12.000	497,76	12.497,76	12.000	497,76	4S	
3200 817200	Erträge aus der Auflösung von sonstigen Rückstellungen - nicht konsumierte Urlaube	454,08	0	454,08				3BE	
3200 817210	Erträge aus der Auflösung von sonstigen Rückstellungen - nicht konsumierte Gleitzeit	743,10	0	743,10				3BE	
3200 817500	Erträge aus der Auflösung von sonstigen Rückstellungen - Jubiläumswendungen	0,00	200	-200,00				3BE	
3200 829000	Sonstige Erträge - 1.3200.614100	0,00	500	-500,00	0,00	500	-500,00	4S	
SU 21 / SU 31	Summe Erträge / Einzahlungen operative Gebarung	42.771,12	43.300	-528,88	22.312,86	21.100	1.212,86		
3200 400000	Geringwertige Wirtschaftsgüter (GWG)	2.306,32	3.000	-693,68	2.211,32	3.000	-788,68	4S	
3200 400009	Geringwertige Wirtschaftsgüter - intern - Zentraler Service	0,00	100	-100,00	0,00	100	-100,00	MD	9958
3200 413400	Handelswaren zur unentgeltlichen Weitergabe	0,00	100	-100,00	0,00	100	-100,00	4S	186

Ansatz 3200		Ausbildung in Musik und darstellender Kunst	RA2021	VA2021	Differenz	RA2021	VA2021	Differenz	BWST	S/D
Konto			Ergebnisrechnung			Finanzierungsrechnung				
3200	453000	Schmier- und Schleifmittel	0,00	100	-100,00	0,00	100	-100,00	4S	186
3200	454000	Reinigungsmittel	508,10	900	-391,90	508,10	900	-391,90	4S	186
3200	455000	Chemische und sonstige artverwandte Mittel	0,00	100	-100,00	0,00	100	-100,00	4S	186
3200	455029	Chemische und sonstige artverwandte Mittel - intern - Wirtschaftshof	0,00	100	-100,00	0,00	100	-100,00	4S	
3200	456000	Schreib-, Zeichen- und sonstige Büromittel	52,07	100	-47,93	52,07	100	-47,93	4S	186
3200	456009	Schreib-, Zeichen- und sonstige Büromittel - intern - Zentraler Service	0,99	600	-599,01	0,99	600	-599,01	MD	9958
3200	457000	Druckwerke	1.861,17	2.000	-138,83	1.847,15	2.000	-152,85	4S	186
3200	458000	Mittel zur ärztlichen Betreuung und Gesundheitsvorsorge	0,00	100	-100,00	0,00	100	-100,00	4S	186
3200	459000	Sonstige Verbrauchsgüter	99,32	100	-0,68	99,32	100	-0,68	4S	186
3200	459009	Sonstige Verbrauchsgüter - intern - Zentraler Service	0,00	100	-100,00	0,00	100	-100,00	MD	9958
3200	510000	Geldbezüge, Vertragsbedienstete AV	18.569,40	16.900	1.669,40	18.569,40	16.900	1.669,40	MDPL	9940
3200	511000	Geldbezüge, Vertragsbedienstete HV	17.899,36	18.000	-100,64	17.899,36	18.000	-100,64	MDPL	9940
3200	565000	Mehrleistungsvergütungen	994,31	0	994,31	994,31	0	994,31	MDPL	9940
3200	569000	Sonstige Nebengebühren	2.028,57	1.800	228,57	2.028,57	1.800	228,57	MDPL	9940
3200	580000	DGB zum Ausgleichsfonds für Familienbeihilfen	1.519,09	1.400	119,09	1.519,09	1.400	119,09	MDPL	9940
3200	581000	Dienstgeberbeiträge zur Alterssicherung	4.850,74	0	4.850,74	4.850,74	0	4.850,74	MDPL	9940
3200	581010	Dienstgeberbeiträge zur Alterssicherung - Betriebspension	648,82	700	-51,18	648,82	700	-51,18	MDPL	9940
3200	582000	Sonstige DGB zur sozialen Sicherheit	3.881,02	8.100	-4.218,98	3.881,02	8.100	-4.218,98	MDPL	9940
3200	588000	Kommunalsteuer	1.168,60	1.100	68,60	1.168,60	1.100	68,60	MDPL	9940
3200	592000	Dotierung von Rückstellungen für Jubiläumsumwendungen	2.918,81	0	2.918,81				3BE	9944
3200	600000	Energiebezüge - Strom	7.126,69	13.000	-5.873,31	7.126,69	13.000	-5.873,31	3BE	9965
3200	600300	Energiebezüge - Wärme	21.363,63	25.500	-4.136,37	21.363,63	25.500	-4.136,37	4S	186
3200	613000	Instandhaltung von sonstigen Grundstückseinrichtungen	0,00	2.000	-2.000,00	0,00	2.000	-2.000,00	2HL	303
3200	614000	Instandhaltung von Gebäuden und Bauten	10.164,69	15.000	-4.835,31	12.404,37	15.000	-2.595,63	2HL	303
3200	614100	Instandhaltung von Gebäuden und Bauten - 2.3200.829000	0,00	500	-500,00	0,00	500	-500,00	4S	186
3200	614120	Instandhaltung von Gebäuden und Bauten - Wartungen	1.011,30	800	211,30	1.011,30	800	211,30	2HL	9963
3200	614210	Instandh.von Gebäuden - 4B	175,00	300	-125,00	175,00	300	-125,00	4S	186
3200	618000	Instandhaltung von sonstigen Anlagen	6.625,77	7.500	-874,23	6.625,77	7.500	-874,23	4S	186
3200	618260	Instandhaltung von sonstigen Anlagen - 5F	388,85	300	88,85	388,85	300	88,85	5F	9964
3200	621000	Sonstige Transporte	120,00	1.800	-1.680,00	120,00	1.800	-1.680,00	4S	186
3200	630000	Postdienste	386,63	800	-413,37	386,63	800	-413,37	MDIT	9949
3200	631000	Telekommunikationsdienste	1.502,68	2.000	-497,32	1.289,03	2.000	-710,97	4S	186
3200	650000	Zinsen für Finanzschulden - in Euro	175,03	100	75,03	175,03	100	75,03	GG3D	9943
3200	680100	Planmäßige Abschreibung - Immaterielle Vermögenswerte	529,00	500	29,00				3BE	9969
3200	680300	Planmäßige Abschreibung - Gebäude und Bauten	3.496,94	5.800	-2.303,06				3BE	9969
3200	680500	Planmäßige Abschreibung - Sonderanlagen	180,69	200	-19,31				3BE	9969
3200	680700	Planmäßige Abschreibung - Amts-, Betriebs- und Geschäftsausstattung	13.268,71	13.300	-31,29				3BE	9969
3200	690800	Abschreibung von Forderungen (Schadensfälle)	0,00	100	-100,00				3BE	9951
3200	700000	Miet- und Pachtaufwand	4.387,09	9.800	-5.412,91	4.387,09	9.800	-5.412,91	4S	186
3200	700069	Miet- und Pachtaufwand - intern - Bambergssäle	0,00	2.400	-2.400,00	0,00	2.400	-2.400,00	4S	

Ansatz 3200		Ausbildung in Musik und darstellender Kunst	RA2021	VA2021	Differenz	RA2021	VA2021	Differenz	BWST	S/D
Konto			Ergebnisrechnung			Finanzierungsrechnung				
	3200 700090	Miet- und Pachtaufwand - VIV	72.541,85	73.100	-558,15	72.541,85	73.100	-558,15	GG3R	9952
	3200 710000	Öffentliche Abgaben, ohne Gebühren gem. FAG	771,25	800	-28,75	771,25	800	-28,75	4S	186
	3200 711000	Gebühren f.d.Ben.v.Gemeindeeinr. u. -anlagen gem. FAG	4.498,31	5.000	-501,69	4.498,31	5.000	-501,69	4S	186
	3200 720301	Kostenbeiträge (-Ersätze) - Schülerhaltungsbeiträge	4.662,13	4.000	662,13	4.662,13	4.000	662,13	4S	186
	3200 728000	Entgelte für sonstige Leistungen	1.533,90	4.000	-2.466,10	1.533,90	4.000	-2.466,10	4S	186
	3200 728009	Entgelte für sonstige Leistungen - intern - Wirtschaftshof	0,00	2.500	-2.500,00	199,50	2.500	-2.300,50	4S	214
	3200 728039	Entgelte für sonstige Leistungen - intern - Stadtgrün	0,00	500	-500,00	0,00	500	-500,00	4S	214
	3200 728109	Entgelte für sonstige Leistungen - intern - Wirtschaftshof	0,00	200	-200,00	0,00	200	-200,00	2HL	
	3200 728120	Entgelte für sonstige Leistungen - Überprüfungen	4.426,44	5.400	-973,56	4.401,68	5.400	-998,32	2HL	9963
	3200 728129	Entgelte für sonstige Leistungen - intern - Gebäudereinigung	45.761,32	48.200	-2.438,68	45.761,32	48.200	-2.438,68	2HLR	9961
	3200 728219	Entgelte für sonstige Leistungen - intern - Druckerei	46,00	200	-154,00	46,00	200	-154,00	MDIT	9955
	3200 728509	Entgelte für sonstige Leistungen - intern - EDV	34.360,00	36.300	-1.940,00	34.360,00	36.300	-1.940,00	MDIT	9955
	3200 755090	Transfers an Unternehmen (ohne Finanzunternehmen) und andere - VIV	2.863,67	2.900	-36,33	2.863,67	2.900	-36,33	GG3R	9952
	3200 775090	Kap.Transfers an Unternehmungen - VIV	76.394,98	76.400	-5,02				GG3R	9952
SU 22 / SU 32		Summe Aufwendungen / Auszahlungen operative Gebarung	378.069,24	416.600	-38.530,76	283.371,86	320.300	-36.928,14		
SA 0 / SA 1		(0) Nettoergebnis (21 - 22) / Saldo (1) Geldfluss aus der operativen Gebarung (31 - 32)	-335.298,12	-373.300	38.001,88	-261.059,00	-299.200	38.141,00		
	3200 794912	Rücklage (Geb.R.) - KT Bund	25.779,19	0	25.779,19				GG3R	
SU 23		Summe Haushaltsrücklagen	-25.779,19	0	-25.779,19					
SA 00		Nettoergebnis nach Zuweisung und Entnahmen von Haushaltsrücklagen (SA 0 +/- SU 23)	-361.077,31	-373.300	12.222,69					
Investive Gebarung										
	3200 300401	Kapitaltransfers von Bund, Bundesfonds u. -kammern				31.200,00	0	31.200,00	2HL	
SU 33		Summe Einzahlungen investive Gebarung				31.200,00	0	31.200,00		
	3200 010400	Gebäude und Bauten - Musikschule				61.221,30	187.700	-126.478,70	2HL	
	3200 042000	Amts-, Betriebs- und Geschäftsausstattung				12.941,17	13.300	-358,83	4S	
	3200 042400	Amts-, Betriebs- und Geschäftsausstattung - Musikschule				6.502,10	7.000	-497,90	2HL	
	3200 050400	Sonderanlagen - Musikschule				5.420,81	0	5.420,81	2HL	563
	3200 070000	Aktivierungsfähige Rechte				0,00	200	-200,00	4S	
	3200 775090	Kap.Transfers an Unternehmungen - VIV				76.394,98	76.400	-5,02	GG3R	9952
SU 34		Summe Auszahlungen investive Gebarung				162.480,36	284.600	-122.119,64		
SA 2		Saldo (2) Geldfluss aus der investiven Gebarung (33 - 34)				-131.280,36	-284.600	153.319,64		
SA 3		Saldo (3) Nettofinanzierungssaldo (SA 1 + SA 2)				-392.339,36	-583.800	191.460,64		
Finanzierungstätigkeit										
	3200 346100	Investitionsdarlehen von Finanzunternehmen				67.723,40	194.700	-126.976,60	GG3D	
SU 35		Summe Einzahlungen aus der Finanzierungstätigkeit				67.723,40	194.700	-126.976,60		
	3200 346100	Investitionsdarlehen (Tilgung) - Finanzunternehmen				3.413,06	1.500	1.913,06	GG3D	9943
SU 36		Summe Auszahlungen aus der Finanzierungstätigkeit				3.413,06	1.500	1.913,06		
SA 4		Saldo (4) Geldfluss aus der Finanzierungstätigkeit (35 - 36)				64.310,34	193.200	-128.889,66		

Ansatz 3200 Konto	Ausbildung in Musik und darstellender Kunst	RA2021	VA2021	Differenz	RA2021	VA2021	Differenz	BWST	S/D
		Ergebnisrechnung			Finanzierungsrechnung				
SA 5	Saldo (5) Geldfluss aus der voranschlagswirksamen Gebarung (SA 3 + SA 4)				-328.029,02	-390.600	62.570,98		
UA 322	Maßnahmen zur Förderung der Musikpflege	RA2021	VA2021	Differenz	RA2021	VA2021	Differenz	BWST	S/D
		Ergebnisrechnung			Finanzierungsrechnung				
SA 0 / SA 1	(0) Nettoergebnis (21 - 22) / Saldo (1) Geldfluss aus der operativen Gebarung (31 - 32)	-287.998,31	-437.200	149.201,69	-407.276,47	-435.100	27.823,53		
SA 00	Nettoergebnis nach Zuweisung und Entnahmen von Haushaltsrücklagen (SA 0 +/- SU 23)	-287.998,31	-437.200	149.201,69					
SA 2	Saldo (2) Geldfluss aus der investiven Gebarung (33 - 34)				-300,00	-2.000	1.700,00		
SA 3	Saldo (3) Nettofinanzierungssaldo (SA 1 + SA 2)				-407.576,47	-437.100	29.523,53		
SA 4	Saldo (4) Geldfluss aus der Finanzierungstätigkeit (35 - 36)				0,00	0	0,00		
SA 5	Saldo (5) Geldfluss aus der voranschlagswirksamen Gebarung (SA 3 + SA 4)				-407.576,47	-437.100	29.523,53		
Ansatz 3220	Maßnahmen zur Förderung der Musikpflege	RA2021	VA2021	Differenz	RA2021	VA2021	Differenz	BWST	S/D
Konto		Ergebnisrechnung			Finanzierungsrechnung				
Operative Gebarung									
3220 808000	Veräußerungen von Waren	0,00	3.500	-3.500,00	0,00	3.500	-3.500,00	4K	
3220 810000	Erträge aus Leistungen	169.380,69	165.000	4.380,69	170.154,49	165.000	5.154,49	4K	
3220 861101	Transfers von Ländern, Landesfonds u. -kammern - BZ	130.000,00	150.000	-20.000,00	0,00	150.000	-150.000,00	GG3	
3220 864200	Transfers von Unternehmen (ohne Finanzunternehmen) und andere	0,00	0	0,00	10.461,61	0	10.461,61	4K	
SU 21 / SU 31	Summe Erträge / Einzahlungen operative Gebarung	299.380,69	318.500	-19.119,31	180.616,10	318.500	-137.883,90		
3220 413000	Handelswaren zur entgeltlichen Weitergabe	0,00	3.000	-3.000,00	0,00	3.000	-3.000,00	4K	119
3220 413400	Handelswaren zur unentgeltlichen Weitergabe	3.789,57	8.000	-4.210,43	4.099,14	8.000	-3.900,86	4K	119
3220 456000	Schreib-, Zeichen- und sonstige Büromittel	0,00	100	-100,00	0,00	100	-100,00	4K	119
3220 456009	Schreib-, Zeichen- und sonstige Büromittel - intern - Zentraler Service	512,15	100	412,15	512,15	100	412,15	MD	9958
3220 457000	Druckwerke	17.259,31	14.000	3.259,31	17.259,31	14.000	3.259,31	4K	119
3220 457009	Druckwerke - intern - Zentraler Service	245,21	200	45,21	245,21	200	45,21	MD	9958
3220 459000	Sonstige Verbrauchsgüter	0,00	300	-300,00	0,00	300	-300,00	4K	119
3220 459009	Sonstige Verbrauchsgüter - intern - Zentraler Service	0,00	100	-100,00	0,00	100	-100,00	MD	9958
3220 621000	Sonstige Transporte	140,00	1.000	-860,00	140,00	1.000	-860,00	4K	119
3220 621009	Sonstige Transporte - intern - Wirtschaftshof	31,87	100	-68,13	31,87	100	-68,13	4K	227
3220 630000	Postdienste	11.198,41	10.000	1.198,41	11.198,41	10.000	1.198,41	MDIT	9949
3220 631700	Telekommunikationsdienste - MDIT	376,93	500	-123,07	376,93	500	-123,07	MDIT	9947
3220 690800	Abschreibung von Forderungen (Schadensfälle)	0,00	100	-100,00				3BE	9951
3220 700000	Miet- und Pachtaufwand	37.629,70	76.000	-38.370,30	37.629,70	76.000	-38.370,30	4K	119
3220 700009	Miet- und Pachtaufwand - intern - Wirtschaftshof	0,00	100	-100,00	0,00	100	-100,00	4K	227
3220 700039	Miet- und Pachtaufwand - intern - Stadtgarten	0,00	1.500	-1.500,00	0,00	1.500	-1.500,00	4K	227
3220 700059	Miet- und Pachtaufwand - intern - Feuerwehr	0,00	100	-100,00	0,00	100	-100,00	4K	227
3220 700069	Miet- und Pachtaufwand - intern - Bambergssäle	0,00	6.000	-6.000,00	0,00	6.000	-6.000,00	4K	227

Ansatz 3220	Maßnahmen zur Förderung der Musikpflege	RA2021	VA2021	Differenz	RA2021	VA2021	Differenz	BWST	S/D
Konto		Ergebnisrechnung			Finanzierungsrechnung				
3220 700089	Miet- und Pachtaufwand - intern - Schulen	0,00	200	-200,00	0,00	200	-200,00	4K	227
3220 710000	Öffentliche Abgaben, ohne Gebühren gem. FAG	0,00	100	-100,00	0,00	100	-100,00	4K	119
3220 722000	Rückersätze von Erträgen	71.734,71	100	71.634,71	71.734,71	100	71.634,71	4K	
3220 728000	Entgelte für sonstige Leistungen	191.136,81	339.100	-147.963,19	191.640,81	339.100	-147.459,19	4K	119
3220 728009	Entgelte für sonstige Leistungen - intern - Wirtschaftshof	166,00	2.000	-1.834,00	166,00	2.000	-1.834,00	4K	227
3220 728039	Entgelte für sonstige Leistungen - intern - Stadtgrün	0,00	100	-100,00	0,00	100	-100,00	4K	227
3220 728059	Entgelte für sonstige Leistungen - intern - Feuerwehr	0,00	100	-100,00	0,00	100	-100,00	4K	227
3220 728069	Entgelte für sonstige Leistungen - intern - Bambergssäle	0,00	100	-100,00	0,00	100	-100,00	4K	227
3220 728129	Entgelte für sonstige Leistungen - intern - Gebäudereinigung	69,26	100	-30,74	69,26	100	-30,74	2HLR	9961
3220 728219	Entgelte für sonstige Leistungen - intern - Druckerei	770,97	1.500	-729,03	770,97	1.500	-729,03	MDIT	9955
3220 728509	Entgelte für sonstige Leistungen - intern - EDV	9.602,10	10.100	-497,90	9.602,10	10.100	-497,90	MDIT	9955
3220 728709	Entgelte für sonstige Leistungen - intern - Telefonanlage	466,00	500	-34,00	466,00	500	-34,00	MDIT	9957
3220 755000	Transfers an Unternehmen (ohne Finanzunternehmen) und andere	3.500,00	4.000	-500,00	3.500,00	4.000	-500,00	4K	197
3220 757000	Transfers an private Organisationen ohne Erwerbszweck	234.600,00	266.500	-31.900,00	234.600,00	266.500	-31.900,00	4K	197
3220 768000	Sonstige lfd.Transfers an private Haushalte	3.850,00	8.000	-4.150,00	3.850,00	8.000	-4.150,00	4K	197
3220 777000	Kapitaltransfers an private Organisationen ohne Erwerbszweck	300,00	2.000	-1.700,00				4K	197
SU 22 / SU 32	Summe Aufwendungen / Auszahlungen operative Gebarung	587.379,00	755.700	-168.321,00	587.892,57	753.600	-165.707,43		
SA 0 / SA 1	(0) Nettoergebnis (21 - 22) / Saldo (1) Geldfluss aus der operativen Gebarung (31 - 32)	-287.998,31	-437.200	149.201,69	-407.276,47	-435.100	27.823,53		
SU 23	Summe Haushaltsrücklagen	0,00	0	0,00					
SA 00	Nettoergebnis nach Zuweisung und Entnahmen von Haushaltsrücklagen (SA 0 +/- SU 23)	-287.998,31	-437.200	149.201,69					
Investive Gebarung									
SU 33	Summe Einzahlungen investive Gebarung				0,00	0	0,00		
3220 777000	Kapitaltransfers an private Organisationen ohne Erwerbszweck				300,00	2.000	-1.700,00	4K	197
SU 34	Summe Auszahlungen investive Gebarung				300,00	2.000	-1.700,00		
SA 2	Saldo (2) Geldfluss aus der investiven Gebarung (33 - 34)				-300,00	-2.000	1.700,00		
SA 3	Saldo (3) Nettofinanzierungssaldo (SA 1 + SA 2)				-407.576,47	-437.100	29.523,53		
Finanzierungstätigkeit									
SU 35	Summe Einzahlungen aus der Finanzierungstätigkeit				0,00	0	0,00		
SU 36	Summe Auszahlungen aus der Finanzierungstätigkeit				0,00	0	0,00		
SA 4	Saldo (4) Geldfluss aus der Finanzierungstätigkeit (35 - 36)				0,00	0	0,00		
SA 5	Saldo (5) Geldfluss aus der voranschlagswirksamen Gebarung (SA 3 + SA 4)				-407.576,47	-437.100	29.523,53		

UA 324	Maßnahmen zur Förderung der darstellenden Kunst	RA2021	VA2021	Differenz	RA2021	VA2021	Differenz	BWST	S/D
				Ergebnisrechnung		Finanzierungsrechnung			
SA 0 / SA 1	(0) Nettoergebnis (21 - 22) / Saldo (1) Geldfluss aus der operativen Gebarung (31 - 32)	-529.669,90	-771.500	241.830,10	-659.091,62	-771.300	112.208,38		
SA 00	Nettoergebnis nach Zuweisung und Entnahmen von Haushaltsrücklagen (SA 0 +/- SU 23)	-529.669,90	-771.500	241.830,10					
SA 2	Saldo (2) Geldfluss aus der investiven Gebarung (33 - 34)				0,00	-100	100,00		
SA 3	Saldo (3) Nettofinanzierungssaldo (SA 1 + SA 2)				-659.091,62	-771.400	112.308,38		
SA 4	Saldo (4) Geldfluss aus der Finanzierungstätigkeit (35 - 36)				0,00	0	0,00		
SA 5	Saldo (5) Geldfluss aus der voranschlagswirksamen Gebarung (SA 3 + SA 4)				-659.091,62	-771.400	112.308,38		

Ansatz 3240	Maßnahmen zur Förderung der darstellenden Kunst	RA2021	VA2021	Differenz	RA2021	VA2021	Differenz	BWST	S/D
Konto		Ergebnisrechnung			Finanzierungsrechnung				
Operative Gebarung									
3240 808000	Veräußerungen von Waren	0,00	100	-100,00	0,00	100	-100,00	4K	
3240 810000	Erträge aus Leistungen	55.298,79	83.000	-27.701,21	54.611,69	83.000	-28.388,31	4K	
3240 810040	Erträge aus Leistungen 1.3240.620040 + 728040	0,00	4.000	-4.000,00	0,00	4.000	-4.000,00	4K	
3240 810100	Erträge aus Leistungen 1.3240.620100/728100	15.820,27	22.500	-6.679,73	15.820,27	22.500	-6.679,73	4K	
3240 861101	Transfers von Ländern, Landesfonds u. -kammern - BZ	150.000,00	150.000	0,00	0,00	150.000	-150.000,00	GG3	
3240 864200	Transfers von Unternehmen (ohne Finanzunternehmen) und andere	0,00	0	0,00	10.909,07	0	10.909,07	4K	
SU 21 / SU 31	Summe Erträge / Einzahlungen operative Gebarung	221.119,06	259.600	-38.480,94	81.341,03	259.600	-178.258,97		
3240 413000	Handelswaren zur entgeltlichen Weitergabe	0,00	200	-200,00	0,00	200	-200,00	4K	120
3240 413400	Handelswaren zur unentgeltlichen Weitergabe	3.227,48	8.000	-4.772,52	3.537,06	8.000	-4.462,94	4K	120
3240 456000	Schreib-, Zeichen- und sonstige Büromittel	0,00	100	-100,00	0,00	100	-100,00	4K	120
3240 456009	Schreib-, Zeichen- und sonstige Büromittel - intern - Zentraler Service	242,63	100	142,63	242,63	100	142,63	MD	9958
3240 457000	Druckwerke	17.691,94	15.000	2.691,94	18.445,98	15.000	3.445,98	4K	120
3240 457009	Druckwerke - intern - Zentraler Service	229,88	100	129,88	229,88	100	129,88	MD	9958
3240 459000	Sonstige Verbrauchsgüter	7,08	200	-192,92	511,55	200	311,55	4K	120
3240 600000	Energiebezüge - Strom	0,00	100	-100,00	0,00	100	-100,00	3BE	9965
3240 618000	Instandhaltung von sonstigen Anlagen	0,00	100	-100,00	0,00	100	-100,00	4K	120
3240 621000	Sonstige Transporte	725,00	2.000	-1.275,00	725,00	2.000	-1.275,00	4K	120
3240 621009	Sonstige Transporte - intern - Wirtschaftshof	31,88	100	-68,12	31,88	100	-68,12	4K	227
3240 621040	Sonstige Transporte - Einnahme 2.3240.810040	0,00	2.000	-2.000,00	0,00	2.000	-2.000,00	4K	120
3240 621100	Sonstige Transporte - Einnahme 2.3240.810100	1.304,25	2.500	-1.195,75	1.304,25	2.500	-1.195,75	4K	120
3240 630000	Postdienste	13.702,23	14.000	-297,77	13.702,23	14.000	-297,77	MDIT	9949
3240 631700	Telekommunikationsdienste - MDIT	231,24	300	-68,76	231,24	300	-68,76	MDIT	9947
3240 690800	Abschreibung von Forderungen (Schadensfälle)	0,00	100	-100,00				3BE	9951
3240 700000	Miet- und Pachtaufwand	49.197,35	114.000	-64.802,65	49.377,35	114.000	-64.622,65	4K	120
3240 700009	Miet- und Pachtaufwand - intern - Wirtschaftshof	0,00	100	-100,00	0,00	100	-100,00	4K	227
3240 700039	Miet- und Pachtaufwand - intern - Stadtgarten	0,00	100	-100,00	0,00	100	-100,00	4K	227
3240 700059	Miet- und Pachtaufwand - intern - Feuerwehr	0,00	100	-100,00	0,00	100	-100,00	4K	227
3240 700069	Miet- und Pachtaufwand - intern - Bambergsäle	3.225,11	23.000	-19.774,89	3.225,11	23.000	-19.774,89	4K	227

Ansatz 3240		Maßnahmen zur Förderung der darstellenden Kunst	RA2021	VA2021	Differenz	RA2021	VA2021	Differenz	BWST	S/D
Konto			Ergebnisrechnung			Finanzierungsrechnung				
3240	700079	Miet- und Pachtaufwand - intern - Grundbenützung	0,00	100	-100,00	0,00	100	-100,00	4K	227
3240	710000	Öffentliche Abgaben, ohne Gebühren gem. FAG	0,00	100	-100,00	0,00	100	-100,00	4K	120
3240	722000	Rückersätze von Erträgen	18.264,13	100	18.164,13	18.264,13	100	18.164,13	4K	
3240	728000	Entgelte für sonstige Leistungen	144.897,74	339.000	-194.102,26	150.670,24	339.000	-188.329,76	4K	120
3240	728009	Entgelte für sonstige Leistungen - intern - Wirtschaftshof	166,00	2.000	-1.834,00	166,00	2.000	-1.834,00	4K	227
3240	728039	Entgelte für sonstige Leistungen - intern - Stadtgrün	0,00	200	-200,00	0,00	200	-200,00	4K	227
3240	728040	Entgelte für sonstige Leistungen - Einnahme 2.3240.810040	0,00	2.000	-2.000,00	0,00	2.000	-2.000,00	4K	120
3240	728059	Entgelte für sonstige Leistungen - intern - Feuerwehr	0,00	100	-100,00	0,00	100	-100,00	4K	227
3240	728069	Entgelte für sonstige Leistungen - intern - Bambergssäle	324,00	100	224,00	324,00	100	224,00	4K	227
3240	728100	Entgelte für sonstige Leistungen - 2.3240.810100	15.820,27	20.000	-4.179,73	-2.056,63	20.000	-22.056,63	4K	120
3240	728219	Entgelte für sonstige Leistungen - intern - Druckerei	591,10	1.400	-808,90	591,10	1.400	-808,90	MDIT	9955
3240	728509	Entgelte für sonstige Leistungen - intern - EDV	4.976,65	5.200	-223,35	4.976,65	5.200	-223,35	MDIT	9955
3240	728709	Entgelte für sonstige Leistungen - intern - Telefonanlage	233,00	300	-67,00	233,00	300	-67,00	MDIT	9957
3240	755000	Transfers an Unternehmen (ohne Finanzunternehmen) und andere	400,00	100	300,00	400,00	100	300,00	4K	198
3240	757000	Transfers an private Organisationen ohne Erwerbszweck	475.300,00	478.000	-2.700,00	475.300,00	478.000	-2.700,00	4K	198
3240	768000	Sonstige lfd. Transfers an private Haushalte	0,00	100	-100,00	0,00	100	-100,00	4K	198
3240	777000	Kapitaltransfers an private Organisationen ohne Erwerbszweck	0,00	100	-100,00				4K	198
SU 22 / SU 32		Summe Aufwendungen / Auszahlungen operative Gebarung	750.788,96	1.031.100	-280.311,04	740.432,65	1.030.900	-290.467,35		
SA 0 / SA 1		(0) Nettoergebnis (21 - 22) / Saldo (1) Geldfluss aus der operativen Gebarung (31 - 32)	-529.669,90	-771.500	241.830,10	-659.091,62	-771.300	112.208,38		
SU 23		Summe Haushaltsrücklagen	0,00	0	0,00					
SA 00		Nettoergebnis nach Zuweisung und Entnahmen von Haushaltsrücklagen (SA 0 +/- SU 23)	-529.669,90	-771.500	241.830,10					
Investive Gebarung										
SU 33		Summe Einzahlungen investive Gebarung				0,00	0	0,00		
3240	777000	Kapitaltransfers an private Organisationen ohne Erwerbszweck				0,00	100	-100,00	4K	198
SU 34		Summe Auszahlungen investive Gebarung				0,00	100	-100,00		
SA 2		Saldo (2) Geldfluss aus der investiven Gebarung (33 - 34)				0,00	-100	100,00		
SA 3		Saldo (3) Nettofinanzierungssaldo (SA 1 + SA 2)				-659.091,62	-771.400	112.308,38		
Finanzierungstätigkeit										
SU 35		Summe Einzahlungen aus der Finanzierungstätigkeit				0,00	0	0,00		
SU 36		Summe Auszahlungen aus der Finanzierungstätigkeit				0,00	0	0,00		
SA 4		Saldo (4) Geldfluss aus der Finanzierungstätigkeit (35 - 36)				0,00	0	0,00		
SA 5		Saldo (5) Geldfluss aus der voranschlagswirksamen Gebarung (SA 3 + SA 4)				-659.091,62	-771.400	112.308,38		

A 33	Schrifttum und Sprache	RA2021	VA2021	Differenz	RA2021	VA2021	Differenz	BWST	S/D
		Ergebnisrechnung			Finanzierungsrechnung				
SA 0 / SA 1	(0) Nettoergebnis (21 - 22) / Saldo (1) Geldfluss aus der operativen Gebarung (31 - 32)	-63.714,10	-59.200	-4.514,10	-64.414,10	-59.100	-5.314,10		
SA 00	Nettoergebnis nach Zuweisung und Entnahmen von Haushaltsrücklagen (SA 0 +/- SU 23)	-63.714,10	-59.200	-4.514,10					
SA 2	Saldo (2) Geldfluss aus der investiven Gebarung (33 - 34)				0,00	-100	100,00		
SA 3	Saldo (3) Nettofinanzierungssaldo (SA 1 + SA 2)				-64.414,10	-59.200	-5.214,10		
SA 4	Saldo (4) Geldfluss aus der Finanzierungstätigkeit (35 - 36)				0,00	0	0,00		
SA 5	Saldo (5) Geldfluss aus der voranschlagswirksamen Gebarung (SA 3 + SA 4)				-64.414,10	-59.200	-5.214,10		
UA 330	Förderung von Schrifttum und Sprache	RA2021	VA2021	Differenz	RA2021	VA2021	Differenz	BWST	S/D
		Ergebnisrechnung			Finanzierungsrechnung				
SA 0 / SA 1	(0) Nettoergebnis (21 - 22) / Saldo (1) Geldfluss aus der operativen Gebarung (31 - 32)	-63.714,10	-59.200	-4.514,10	-64.414,10	-59.100	-5.314,10		
SA 00	Nettoergebnis nach Zuweisung und Entnahmen von Haushaltsrücklagen (SA 0 +/- SU 23)	-63.714,10	-59.200	-4.514,10					
SA 2	Saldo (2) Geldfluss aus der investiven Gebarung (33 - 34)				0,00	-100	100,00		
SA 3	Saldo (3) Nettofinanzierungssaldo (SA 1 + SA 2)				-64.414,10	-59.200	-5.214,10		
SA 4	Saldo (4) Geldfluss aus der Finanzierungstätigkeit (35 - 36)				0,00	0	0,00		
SA 5	Saldo (5) Geldfluss aus der voranschlagswirksamen Gebarung (SA 3 + SA 4)				-64.414,10	-59.200	-5.214,10		
Ansatz 3300 Konto	Förderung von Schrifttum und Sprache	RA2021	VA2021	Differenz	RA2021	VA2021	Differenz	BWST	S/D
		Ergebnisrechnung			Finanzierungsrechnung				
Operative Gebarung									
3300 810000	Erträge aus Leistungen	468,60	2.500	-2.031,40	468,60	2.500	-2.031,40	4K	
SU 21 / SU 31	Summe Erträge / Einzahlungen operative Gebarung	468,60	2.500	-2.031,40	468,60	2.500	-2.031,40		
3300 413000	Handelswaren	0,00	100	-100,00	0,00	100	-100,00	4K	225
3300 413400	Handelswaren zur unentgeltlichen Weitergabe	329,60	400	-70,40	329,60	400	-70,40	4K	225
3300 456000	Schreib-, Zeichen- und sonstige Büromittel	0,00	100	-100,00	0,00	100	-100,00	4K	225
3300 457000	Druckwerke	1.794,18	3.500	-1.705,82	1.794,18	3.500	-1.705,82	4K	225
3300 459000	Sonstige Verbrauchsgüter	0,00	100	-100,00	0,00	100	-100,00	4K	225
3300 459009	Sonstige Verbrauchsgüter - intern - Zentraler Service	0,00	100	-100,00	0,00	100	-100,00	MD	9958
3300 621000	Sonstige Transporte	0,00	500	-500,00	0,00	500	-500,00	4K	225
3300 621009	Sonstige Transporte - intern - Wirtschaftshof	0,00	100	-100,00	0,00	100	-100,00	4K	227
3300 630000	Postdienste	0,00	1.500	-1.500,00	0,00	1.500	-1.500,00	MDIT	9949
3300 700000	Miet- und Pachtaufwand	0,00	1.000	-1.000,00	0,00	1.000	-1.000,00	4K	225
3300 700009	Miet- und Pachtaufwand - intern - Wirtschaftshof	0,00	100	-100,00	0,00	100	-100,00	4K	227
3300 700039	Miet- und Pachtaufwand - intern - Stadtgarten	0,00	100	-100,00	0,00	100	-100,00	4K	227
3300 700069	Miet- und Pachtaufwand - intern - Bambergssäle	433,08	1.500	-1.066,92	433,08	1.500	-1.066,92	4K	227
3300 728000	Entgelte für sonstige Leistungen	19.733,50	19.000	733,50	19.733,50	19.000	733,50	4K	225
3300 728009	Entgelte für sonstige Leistungen - intern - Wirtschaftshof	0,00	100	-100,00	0,00	100	-100,00	4K	227
3300 728039	Entgelte für sonstige Leistungen - intern - Stadtgrün	0,00	100	-100,00	0,00	100	-100,00	4K	227

Ansatz 3300		Förderung von Schrifttum und Sprache	RA2021	VA2021	Differenz	RA2021	VA2021	Differenz	BWST	S/D
Konto			Ergebnisrechnung			Finanzierungsrechnung				
	3300 728069	Entgelte für sonstige Leistungen - intern - Bambergssäle	92,34	100	-7,66	92,34	100	-7,66	4K	227
	3300 728219	Entgelte für sonstige Leistungen - intern - Druckerei	0,00	100	-100,00	0,00	100	-100,00	MDIT	9955
	3300 755000	Transfers an Unternehmen (ohne Finanzunternehmen) und andere	15.000,00	100	14.900,00	15.000,00	100	14.900,00	4K	199
	3300 757000	Transfers an private Organisationen ohne Erwerbszweck	19.250,00	29.000	-9.750,00	19.250,00	29.000	-9.750,00	4K	199
	3300 768000	Sonstige lfd.Transfers an private Haushalte	7.550,00	4.000	3.550,00	8.250,00	4.000	4.250,00	4K	199
	3300 777000	Kapitaltransfers an private Organisationen ohne Erwerbszweck	0,00	100	-100,00				4K	199
SU 22 / SU 32		Summe Aufwendungen / Auszahlungen operative Gebarung	64.182,70	61.700	2.482,70	64.882,70	61.600	3.282,70		
SA 0 / SA 1		(0) Nettoergebnis (21 - 22) / Saldo (1) Geldfluss aus der operativen Gebarung (31 - 32)	-63.714,10	-59.200	-4.514,10	-64.414,10	-59.100	-5.314,10		
SU 23		Summe Haushaltsrücklagen	0,00	0	0,00					
SA 00		Nettoergebnis nach Zuweisung und Entnahmen von Haushaltsrücklagen (SA 0 +/- SU 23)	-63.714,10	-59.200	-4.514,10					
Investive Gebarung										
SU 33		Summe Einzahlungen investive Gebarung				0,00	0	0,00		
	3300 777000	Kapitaltransfers an private Organisationen ohne Erwerbszweck				0,00	100	-100,00	4K	199
SU 34		Summe Auszahlungen investive Gebarung				0,00	100	-100,00		
SA 2		Saldo (2) Geldfluss aus der investiven Gebarung (33 - 34)				0,00	-100	100,00		
SA 3		Saldo (3) Nettofinanzierungssaldo (SA 1 + SA 2)				-64.414,10	-59.200	-5.214,10		
Finanzierungstätigkeit										
SU 35		Summe Einzahlungen aus der Finanzierungstätigkeit				0,00	0	0,00		
SU 36		Summe Auszahlungen aus der Finanzierungstätigkeit				0,00	0	0,00		
SA 4		Saldo (4) Geldfluss aus der Finanzierungstätigkeit (35 - 36)				0,00	0	0,00		
SA 5		Saldo (5) Geldfluss aus der voranschlagswirksamen Gebarung (SA 3 + SA 4)				-64.414,10	-59.200	-5.214,10		
A 36										
Heimspflege			RA2021	VA2021	Differenz	RA2021	VA2021	Differenz	BWST	S/D
SA 0 / SA 1		(0) Nettoergebnis (21 - 22) / Saldo (1) Geldfluss aus der operativen Gebarung (31 - 32)	-335.662,19	-560.200	224.537,81	-279.585,76	-503.000	223.414,24		
SA 00		Nettoergebnis nach Zuweisung und Entnahmen von Haushaltsrücklagen (SA 0 +/- SU 23)	-335.662,19	-560.200	224.537,81					
SA 2		Saldo (2) Geldfluss aus der investiven Gebarung (33 - 34)				0,00	-105.900	105.900,00		
SA 3		Saldo (3) Nettofinanzierungssaldo (SA 1 + SA 2)				-279.585,76	-608.900	329.314,24		
SA 4		Saldo (4) Geldfluss aus der Finanzierungstätigkeit (35 - 36)				-19.551,32	30.400	-49.951,32		
SA 5		Saldo (5) Geldfluss aus der voranschlagswirksamen Gebarung (SA 3 + SA 4)				-299.137,08	-578.500	279.362,92		

UA 362	Denkmalpflege	RA2021	VA2021	Differenz	RA2021	VA2021	Differenz	BWST	S/D
		Ergebnisrechnung			Finanzierungsrechnung				
SA 0 / SA 1	(0) Nettoergebnis (21 - 22) / Saldo (1) Geldfluss aus der operativen Gebarung (31 - 32)	-48.060,68	-116.400	68.339,32	-49.054,67	-66.400	17.345,33		
SA 00	Nettoergebnis nach Zuweisung und Entnahmen von Haushaltsrücklagen (SA 0 +/- SU 23)	-48.060,68	-116.400	68.339,32					
SA 2	Saldo (2) Geldfluss aus der investiven Gebarung (33 - 34)				0,00	-52.000	52.000,00		
SA 3	Saldo (3) Nettofinanzierungssaldo (SA 1 + SA 2)				-49.054,67	-118.400	69.345,33		
SA 4	Saldo (4) Geldfluss aus der Finanzierungstätigkeit (35 - 36)				-7.829,18	42.100	-49.929,18		
SA 5	Saldo (5) Geldfluss aus der voranschlagswirksamen Gebarung (SA 3 + SA 4)				-56.883,85	-76.300	19.416,15		
Ansatz 3620	Denkmalpflege	RA2021	VA2021	Differenz	RA2021	VA2021	Differenz	BWST	S/D
Konto		Ergebnisrechnung			Finanzierungsrechnung				
Operative Gebarung									
SU 21 / SU 31	Summe Erträge / Einzahlungen operative Gebarung	0,00	0	0,00	0,00	0	0,00		
3620 413000	Handelswaren	0,00	100	-100,00	0,00	100	-100,00	5SF	116
3620 413400	Handelswaren zur unentgeltlichen Weitergabe	9.533,87	9.000	533,87	9.533,87	9.000	533,87	5SF	116
3620 459000	Sonstige Verbrauchsgüter	156,95	500	-343,05	136,96	500	-363,04	5SF	116
3620 615000	Instandhaltung von Kulturgütern	0,00	1.800	-1.800,00	0,00	1.800	-1.800,00	2HL	
3620 615100	Instandhaltung von Kulturgütern	0,00	1.000	-1.000,00	0,00	1.000	-1.000,00	5SF	116
3620 615400	Instandhaltung von Kulturgütern	0,00	9.000	-9.000,00	0,00	9.000	-9.000,00	2T	
3620 615600	Instandhaltung von Kulturgütern	3.200,76	5.000	-1.799,24	3.200,76	5.000	-1.799,24	5W	366
3620 619100	Instandhaltung von Sonderanlagen	0,00	3.000	-3.000,00	0,00	3.000	-3.000,00	5SF	116
3620 619200	Instandhaltung von Sonderanlagen - Denkmäler auf Öffentlichen Gut	0,00	1.000	-1.000,00	0,00	1.000	-1.000,00	2T	
3620 640600	Rechts- und Beratungsaufwand	0,00	500	-500,00	0,00	500	-500,00	5W	366
3620 650000	Zinsen für Finanzschulden - in Euro	467,35	500	-32,65	467,35	500	-32,65	GG3D	9943
3620 680500	Planmäßige Abschreibung - Sonderanlagen	455,54	0	455,54				3BE	9969
3620 728039	Entgelte für sonstige Leistungen - intern - Stadtgrün	494,90	1.000	-505,10	494,90	1.000	-505,10	5SF	268
3620 728209	Entgelte für sonstige Leistungen - intern - Wirtschaftshof	0,00	2.000	-2.000,00	0,00	2.000	-2.000,00	2T	
3620 728339	Entgelte für sonstige Leistungen - intern - Friedhöfe - 2.8170.811109	33.751,31	30.000	3.751,31	35.220,83	30.000	5.220,83	5SF	268
3620 728600	Entgelte für sonstige Leistungen	0,00	500	-500,00	0,00	500	-500,00	5W	366
3620 728609	Entgelte für sonstige Leistungen - intern - Wirtschaftshof	0,00	1.500	-1.500,00	0,00	1.500	-1.500,00	5W	9956
3620 775000	Kap.Transfers an Unternehmungen	0,00	50.000	-50.000,00				GG3W	
SU 22 / SU 32	Summe Aufwendungen / Auszahlungen operative Gebarung	48.060,68	116.400	-68.339,32	49.054,67	66.400	-17.345,33		
SA 0 / SA 1	(0) Nettoergebnis (21 - 22) / Saldo (1) Geldfluss aus der operativen Gebarung (31 - 32)	-48.060,68	-116.400	68.339,32	-49.054,67	-66.400	17.345,33		
SU 23	Summe Haushaltsrücklagen	0,00	0	0,00					
SA 00	Nettoergebnis nach Zuweisung und Entnahmen von Haushaltsrücklagen (SA 0 +/- SU 23)	-48.060,68	-116.400	68.339,32					
Investive Gebarung									
SU 33	Summe Einzahlungen investive Gebarung				0,00	0	0,00		
3620 006000	Sonstige Grundstückseinrichtungen				0,00	2.000	-2.000,00	5SF	

Ansatz 3620	Denkmalpflege	RA2021	VA2021	Differenz	RA2021	VA2021	Differenz	BWST	S/D
Konto		Ergebnisrechnung			Finanzierungsrechnung				
3620 775000	Kap.Transfers an Unternehmungen				0,00	50.000	-50.000,00	GG3W	
SU 34	Summe Auszahlungen investive Gebarung				0,00	52.000	-52.000,00		
SA 2	Saldo (2) Geldfluss aus der investiven Gebarung (33 - 34)				0,00	-52.000	52.000,00		
SA 3	Saldo (3) Nettofinanzierungssaldo (SA 1 + SA 2)				-49.054,67	-118.400	69.345,33		
Finanzierungstätigkeit									
3620 346100	Investitionsdarlehen von Finanzunternehmen				0,00	50.000	-50.000,00	GG3D	
SU 35	Summe Einzahlungen aus der Finanzierungstätigkeit				0,00	50.000	-50.000,00		
3620 346100	Investitionsdarlehen (Tilgung) - Finanzunternehmen				7.829,18	7.900	-70,82	GG3D	9943
SU 36	Summe Auszahlungen aus der Finanzierungstätigkeit				7.829,18	7.900	-70,82		
SA 4	Saldo (4) Geldfluss aus der Finanzierungstätigkeit (35 - 36)				-7.829,18	42.100	-49.929,18		
SA 5	Saldo (5) Geldfluss aus der voranschlagswirksamen Gebarung (SA 3 + SA 4)				-56.883,85	-76.300	19.416,15		
UA 369	Sonstige Einrichtungen und Maßnahmen	RA2021	VA2021	Differenz	RA2021	VA2021	Differenz	BWST	S/D
		Ergebnisrechnung			Finanzierungsrechnung				
SA 0 / SA 1	(0) Nettoergebnis (21 - 22) / Saldo (1) Geldfluss aus der operativen Gebarung (31 - 32)	-287.601,51	-443.800	156.198,49	-230.531,09	-436.600	206.068,91		
SA 00	Nettoergebnis nach Zuweisung und Entnahmen von Haushaltsrücklagen (SA 0 +/- SU 23)	-287.601,51	-443.800	156.198,49					
SA 2	Saldo (2) Geldfluss aus der investiven Gebarung (33 - 34)				0,00	-53.900	53.900,00		
SA 3	Saldo (3) Nettofinanzierungssaldo (SA 1 + SA 2)				-230.531,09	-490.500	259.968,91		
SA 4	Saldo (4) Geldfluss aus der Finanzierungstätigkeit (35 - 36)				-11.722,14	-11.700	-22,14		
SA 5	Saldo (5) Geldfluss aus der voranschlagswirksamen Gebarung (SA 3 + SA 4)				-242.253,23	-502.200	259.946,77		
Ansatz 3690	Sonstige Einrichtungen und Maßnahmen	RA2021	VA2021	Differenz	RA2021	VA2021	Differenz	BWST	S/D
Konto		Ergebnisrechnung			Finanzierungsrechnung				
Operative Gebarung									
3690 811100	Miet- und Pächtertrag	0,00	3.400	-3.400,00	3.840,00	3.400	440,00	5W	
3690 816000	Kostenbeiträge (-Ersätze) für sonstige Leistungen	5.667,50	13.000	-7.332,50	592,90	13.000	-12.407,10	5W	
3690 816009	Kostenbeiträge (-Ersätze) für sonstige Leistungen	1.366,00	17.300	-15.934,00	1.165,00	17.300	-16.135,00	5W	
3690 819000	Übrige nicht finanzierungswirk same Erträge	24,00	0	24,00				3BE	
3690 829000	Sonstige Erträge - 1.3690.618100	96,84	500	-403,16	57,15	500	-442,85	5W	
SU 21 / SU 31	Summe Erträge / Einzahlungen operative Gebarung	7.154,34	34.200	-27.045,66	5.655,05	34.200	-28.544,95		
3690 400000	Geringwertige Wirtschaftsgüter (GWG)	2.214,11	7.900	-5.685,89	2.214,11	7.900	-5.685,89	5W	160
3690 459000	Sonstige Verbrauchsgüter	2.474,23	3.800	-1.325,77	2.474,23	3.800	-1.325,77	5W	160
3690 600000	Energiebezüge - Strom	0,00	100	-100,00	0,00	100	-100,00	3BE	9965
3690 616000	Instandh.von Maschinen u.masch.Anlagen	584,72	1.500	-915,28	584,72	1.500	-915,28	5W	160
3690 618000	Instandhaltung von sonstigen Anlagen	-84,14	4.500	-4.584,14	-84,14	4.500	-4.584,14	5W	160
3690 618100	Instandhaltung von sonstigen Anlagen - 2.3690.829000	0,00	500	-500,00	0,00	500	-500,00	5W	
3690 619000	Instandhaltung von Sonderanlagen	36,67	100	-63,33	36,67	100	-63,33	5W	160
3690 621000	Sonstige Transporte	2.197,75	8.000	-5.802,25	2.197,75	8.000	-5.802,25	5W	160

Ansatz 3690		Sonstige Einrichtungen und Maßnahmen	RA2021	VA2021	Differenz	RA2021	VA2021	Differenz	BWST	S/D
Konto			Ergebnisrechnung			Finanzierungsrechnung				
3690	631000	Telekommunikationsdienste	0,00	100	-100,00	0,00	100	-100,00	5W	160
3690	640000	Rechts- und Beratungsaufwand	0,00	1.000	-1.000,00	0,00	1.000	-1.000,00	5W	
3690	650000	Zinsen für Finanzschulden - in Euro	160,34	200	-39,66	160,34	200	-39,66	GG3D	9943
3690	680500	Planmäßige Abschreibung - Sonderanlagen	79,00	100	-21,00				3BE	9969
3690	680600	Planmäßige Abschreibung - Technische Anlagen, Fahrzeuge und Maschinen	0,00	100	-100,00				3BE	9969
3690	680700	Planmäßige Abschreibung - Amts-, Betriebs- und Geschäftsausstattung	7.856,40	6.900	956,40				3BE	9969
3690	690800	Abschreibung von Forderungen (Schadensfälle)	0,00	100	-100,00				3BE	9951
3690	700000	Miet- und Pachtlaufwand	5.195,74	4.000	1.195,74	5.195,74	4.000	1.195,74	5W	160
3690	728000	Entgelte für sonstige Leistungen	2.897,67	2.900	-2,33	2.897,67	2.900	-2,33	5W	160
3690	728039	Entgelte für sonstige Leistungen - intern - Stadtgrün	5.491,05	10.000	-4.508,95	9.464,65	10.000	-535,35	5W	
3690	728609	Entgelte für sonstige Leistungen - intern - Wirtschaftshof	19.115,60	95.300	-76.184,40	19.115,60	95.300	-76.184,40	5W	9956
SU 22 / SU 32		Summe Aufwendungen / Auszahlungen operative Gebarung	48.219,14	147.100	-98.880,86	44.257,34	139.900	-95.642,66		
SA 0 / SA 1		(0) Nettoergebnis (21 - 22) / Saldo (1) Geldfluss aus der operativen Gebarung (31 - 32)	-41.064,80	-112.900	71.835,20	-38.602,29	-105.700	67.097,71		
SU 23		Summe Haushaltsrücklagen	0,00	0	0,00					
SA 00		Nettoergebnis nach Zuweisung und Entnahmen von Haushaltsrücklagen (SA 0 +/- SU 23)	-41.064,80	-112.900	71.835,20					
Investive Gebarung										
SU 33		Summe Einzahlungen investive Gebarung				0,00	0	0,00		
3690	042000	Amts-, Betriebs- und Geschäftsausstattung				0,00	53.900	-53.900,00	5W	
SU 34		Summe Auszahlungen investive Gebarung				0,00	53.900	-53.900,00		
SA 2		Saldo (2) Geldfluss aus der investiven Gebarung (33 - 34)				0,00	-53.900	53.900,00		
SA 3		Saldo (3) Nettofinanzierungssaldo (SA 1 + SA 2)				-38.602,29	-159.600	120.997,71		
Finanzierungstätigkeit										
SU 35		Summe Einzahlungen aus der Finanzierungstätigkeit				0,00	0	0,00		
3690	346100	Investitionsdarlehen (Tilgung) - Finanzunternehmen				3.334,05	3.300	34,05	GG3D	9943
SU 36		Summe Auszahlungen aus der Finanzierungstätigkeit				3.334,05	3.300	34,05		
SA 4		Saldo (4) Geldfluss aus der Finanzierungstätigkeit (35 - 36)				-3.334,05	-3.300	-34,05		
SA 5		Saldo (5) Geldfluss aus der voranschlagswirksamen Gebarung (SA 3 + SA 4)				-41.936,34	-162.900	120.963,66		

Ansatz 3691	FEIERN MIT LOKALEM CHARAKTER	RA2021	VA2021	Differenz	RA2021	VA2021	Differenz	BWST	S/D
Konto		Ergebnisrechnung			Finanzierungsrechnung				
Operative Gebarung									
3691 816100	Kostenbeiträge (-Ersätze) für sonstige Leistungen	14.950,48	14.800	150,48	14.846,46	14.800	46,46	MDPB	
3691 817200	Erträge aus der Auflösung von sonstigen Rückstellungen - nicht konsumierte Urlaube	5.875,99	0	5.875,99				3BE	
3691 817210	Erträge aus der Auflösung von sonstigen Rückstellungen - nicht konsumierte Gleitzeit	335,92	0	335,92				3BE	
3691 817500	Erträge aus der Auflösung von sonstigen Rückstellungen - Jubiläumswendungen	0,00	3.500	-3.500,00				3BE	
3691 827550	Kostenersätze für die Überlassung von Bediensteten an Dritte	73.898,99	73.700	198,99	73.382,13	73.700	-317,87	MDPB	
SU 21 / SU 31	Summe Erträge / Einzahlungen operative Gebarung	95.061,38	92.000	3.061,38	88.228,59	88.500	-271,41		
3691 500000	Geldbezüge, Beamte AV	62.559,06	62.300	259,06	63.006,42	62.300	706,42	MDPL	9940
3691 569000	Sonstige Nebengebühren	3.480,19	3.500	-19,81	3.481,24	3.500	-18,76	MDPL	9940
3691 580000	DGB zum Ausgleichsfonds für Familienbeihilfen	2.816,08	2.800	16,08	2.835,31	2.800	35,31	MDPL	9940
3691 582000	Sonstige DGB zur sozialen Sicherheit	3.110,65	3.100	10,65	3.128,14	3.100	28,14	MDPL	9940
3691 588000	Kommunalsteuer	1.969,26	2.000	-30,74	1.982,72	2.000	-17,28	MDPL	9940
3691 592000	Dotierung von Rückstellungen für Jubiläumswendungen	1.939,29	0	1.939,29				3BE	9944
3691 593000	Dotierung von Rückstellungen für nicht konsumierte Urlaube	0,00	3.400	-3.400,00				3BE	9944
3691 650000	Zinsen für Finanzschulden - in Euro	1.953,77	2.000	-46,23	1.953,77	2.000	-46,23	GG3D	9943
3691 690800	Abschreibung von Forderungen (Schadensfälle)	0,00	100	-100,00				3BE	9951
3691 755000	Transfers an Unternehmen (ohne Finanzunternehmen) und andere	205.000,00	265.000	-60.000,00	145.000,00	265.000	-120.000,00	BGMB	
3691 755100	Transfers an Unternehmen (ohne Finanzunternehmen) und andere	0,00	100	-100,00	0,00	100	-100,00	BGMB	
3691 757100	Transfers an private Organisationen ohne Erwerbszweck	50.969,79	66.800	-15.830,21	50.969,79	66.800	-15.830,21	BGMB	
SU 22 / SU 32	Summe Aufwendungen / Auszahlungen operative Gebarung	333.798,09	411.100	-77.301,91	272.357,39	407.600	-135.242,61		
SA 0 / SA 1	(0) Nettoergebnis (21 - 22) / Saldo (1) Geldfluss aus der operativen Gebarung (31 - 32)	-238.736,71	-319.100	80.363,29	-184.128,80	-319.100	134.971,20		
SU 23	Summe Haushaltsrücklagen	0,00	0	0,00					
SA 00	Nettoergebnis nach Zuweisung und Entnahmen von Haushaltsrücklagen (SA 0 +/- SU 23)	-238.736,71	-319.100	80.363,29					
Investive Gebarung									
SU 33	Summe Einzahlungen investive Gebarung				0,00	0	0,00		
SU 34	Summe Auszahlungen investive Gebarung				0,00	0	0,00		
SA 2	Saldo (2) Geldfluss aus der investiven Gebarung (33 - 34)				0,00	0	0,00		
SA 3	Saldo (3) Nettofinanzierungssaldo (SA 1 + SA 2)				-184.128,80	-319.100	134.971,20		
Finanzierungstätigkeit									
SU 35	Summe Einzahlungen aus der Finanzierungstätigkeit				0,00	0	0,00		
3691 346100	Investitionsdarlehen (Tilgung) - Finanzunternehmen				8.388,09	8.400	-11,91	GG3D	9943
SU 36	Summe Auszahlungen aus der Finanzierungstätigkeit				8.388,09	8.400	-11,91		
SA 4	Saldo (4) Geldfluss aus der Finanzierungstätigkeit (35 - 36)				-8.388,09	-8.400	11,91		
SA 5	Saldo (5) Geldfluss aus der voranschlagswirksamen Gebarung (SA 3 + SA 4)				-192.516,89	-327.500	134.983,11		

Ansatz 3693		PROJEKT "STRASSENAMEN"	RA2021	VA2021	Differenz	RA2021	VA2021	Differenz	BWST	S/D
Konto			Ergebnisrechnung			Finanzierungsrechnung				
Operative Gebarung										
SU 21 / SU 31		Summe Erträge / Einzahlungen operative Gebarung	0,00	0	0,00	0,00	0	0,00		
3693	728000	Entgelte für sonstige Leistungen	7.000,00	7.000	0,00	7.000,00	7.000	0,00	4KP	
SU 22 / SU 32		Summe Aufwendungen / Auszahlungen operative Gebarung	7.000,00	7.000	0,00	7.000,00	7.000	0,00		
SA 0 / SA 1		(0) Nettoergebnis (21 - 22) / Saldo (1) Geldfluss aus der operativen Gebarung (31 - 32)	-7.000,00	-7.000	0,00	-7.000,00	-7.000	0,00		
SU 23		Summe Haushaltsrücklagen	0,00	0	0,00					
SA 00		Nettoergebnis nach Zuweisung und Entnahmen von Haushaltsrücklagen (SA 0 +/- SU 23)	-7.000,00	-7.000	0,00					
Investive Gebarung										
SU 33		Summe Einzahlungen investive Gebarung				0,00	0	0,00		
SU 34		Summe Auszahlungen investive Gebarung				0,00	0	0,00		
SA 2		Saldo (2) Geldfluss aus der investiven Gebarung (33 - 34)				0,00	0	0,00		
SA 3		Saldo (3) Nettofinanzierungssaldo (SA 1 + SA 2)				-7.000,00	-7.000	0,00		
Finanzierungstätigkeit										
SU 35		Summe Einzahlungen aus der Finanzierungstätigkeit				0,00	0	0,00		
SU 36		Summe Auszahlungen aus der Finanzierungstätigkeit				0,00	0	0,00		
SA 4		Saldo (4) Geldfluss aus der Finanzierungstätigkeit (35 - 36)				0,00	0	0,00		
SA 5		Saldo (5) Geldfluss aus der voranschlagswirksamen Gebarung (SA 3 + SA 4)				-7.000,00	-7.000	0,00		

Ansatz 3695 Konto	VERMITTLUNGSPROGRAMM "POLITISCHE BILDUNG"	RA2021	VA2021	Differenz	RA2021	VA2021	Differenz	BWST	S/D
		Ergebnisrechnung			Finanzierungsrechnung				
Operative Gebarung									
SU 21 / SU 31	Summe Erträge / Einzahlungen operative Gebarung	0,00	0	0,00	0,00	0	0,00		
3695 400000	Geringwertige Wirtschaftsgüter (GWG)	0,00	100	-100,00	0,00	100	-100,00	4KP	182
3695 413400	Handelswaren zur unentgeltlichen Weitergabe	0,00	100	-100,00	0,00	100	-100,00	4KP	182
3695 457000	Druckwerke	0,00	100	-100,00	0,00	100	-100,00	4KP	182
3695 459000	Sonstige Verbrauchsgüter	0,00	100	-100,00	0,00	100	-100,00	4KP	182
3695 621000	Sonstige Transporte	0,00	100	-100,00	0,00	100	-100,00	4KP	182
3695 700000	Miet- und Pachtaufwand	0,00	100	-100,00	0,00	100	-100,00	4KP	182
3695 710000	Öffentliche Abgaben, ohne Gebühren gem. FAG	0,00	100	-100,00	0,00	100	-100,00	4KP	182
3695 728000	Entgelte für sonstige Leistungen	800,00	4.100	-3.300,00	800,00	4.100	-3.300,00	4KP	182
SU 22 / SU 32	Summe Aufwendungen / Auszahlungen operative Gebarung	800,00	4.800	-4.000,00	800,00	4.800	-4.000,00		
SA 0 / SA 1	(0) Nettoergebnis (21 - 22) / Saldo (1) Geldfluss aus der operativen Gebarung (31 - 32)	-800,00	-4.800	4.000,00	-800,00	-4.800	4.000,00		
SU 23	Summe Haushaltsrücklagen	0,00	0	0,00					
SA 00	Nettoergebnis nach Zuweisung und Entnahmen von Haushaltsrücklagen (SA 0 +/- SU 23)	-800,00	-4.800	4.000,00					
Investive Gebarung									
SU 33	Summe Einzahlungen investive Gebarung				0,00	0	0,00		
SU 34	Summe Auszahlungen investive Gebarung				0,00	0	0,00		
SA 2	Saldo (2) Geldfluss aus der investiven Gebarung (33 - 34)				0,00	0	0,00		
SA 3	Saldo (3) Nettofinanzierungssaldo (SA 1 + SA 2)				-800,00	-4.800	4.000,00		
Finanzierungstätigkeit									
SU 35	Summe Einzahlungen aus der Finanzierungstätigkeit				0,00	0	0,00		
SU 36	Summe Auszahlungen aus der Finanzierungstätigkeit				0,00	0	0,00		
SA 4	Saldo (4) Geldfluss aus der Finanzierungstätigkeit (35 - 36)				0,00	0	0,00		
SA 5	Saldo (5) Geldfluss aus der voranschlagswirksamen Gebarung (SA 3 + SA 4)				-800,00	-4.800	4.000,00		
A 38	Sonstige Kulturpflege								
		RA2021	VA2021	Differenz	RA2021	VA2021	Differenz	BWST	S/D
		Ergebnisrechnung			Finanzierungsrechnung				
SA 0 / SA 1	(0) Nettoergebnis (21 - 22) / Saldo (1) Geldfluss aus der operativen Gebarung (31 - 32)	-263.260,74	-265.700	2.439,26	-193.260,74	-195.600	2.339,26		
SA 00	Nettoergebnis nach Zuweisung und Entnahmen von Haushaltsrücklagen (SA 0 +/- SU 23)	-193.260,74	-265.700	72.439,26					
SA 2	Saldo (2) Geldfluss aus der investiven Gebarung (33 - 34)				-111.414,72	-570.100	458.685,28		
SA 3	Saldo (3) Nettofinanzierungssaldo (SA 1 + SA 2)				-304.675,46	-765.700	461.024,54		
SA 4	Saldo (4) Geldfluss aus der Finanzierungstätigkeit (35 - 36)				-18.403,61	56.200	-74.603,61		
SA 5	Saldo (5) Geldfluss aus der voranschlagswirksamen Gebarung (SA 3 + SA 4)				-323.079,07	-709.500	386.420,93		

UA 380	Einrichtungen der Kulturpflege	RA2021	VA2021	Differenz	RA2021	VA2021	Differenz	BWST	S/D
		Ergebnisrechnung			Finanzierungsrechnung				
SA 0 / SA 1	(0) Nettoergebnis (21 - 22) / Saldo (1) Geldfluss aus der operativen Gebarung (31 - 32)	-263.260,74	-265.700	2.439,26	-193.260,74	-195.600	2.339,26		
SA 00	Nettoergebnis nach Zuweisung und Entnahmen von Haushaltsrücklagen (SA 0 +/- SU 23)	-193.260,74	-265.700	72.439,26					
SA 2	Saldo (2) Geldfluss aus der investiven Gebarung (33 - 34)				-111.414,72	-570.100	458.685,28		
SA 3	Saldo (3) Nettofinanzierungssaldo (SA 1 + SA 2)				-304.675,46	-765.700	461.024,54		
SA 4	Saldo (4) Geldfluss aus der Finanzierungstätigkeit (35 - 36)				-18.403,61	56.200	-74.603,61		
SA 5	Saldo (5) Geldfluss aus der voranschlagswirksamen Gebarung (SA 3 + SA 4)				-323.079,07	-709.500	386.420,93		

Ansatz 3800		Einrichtungen der Kulturpflege	RA2021	VA2021	Differenz	RA2021	VA2021	Differenz	BWST	S/D
Konto			Ergebnisrechnung			Finanzierungsrechnung				
Operative Gebarung										
SU 21 / SU 31		Summe Erträge / Einzahlungen operative Gebarung	0,00	0	0,00	0,00	0	0,00		
	3800 650000	Zinsen für Finanzschulden - in Euro	763,16	600	163,16	763,16	600	163,16	GG3D	9943
	3800 755000	Transfers an Unternehmen (ohne Finanzunternehmen) und andere	2.497,58	5.000	-2.502,42	2.497,58	5.000	-2.502,42	4K	106
	3800 757000	Transfers an private Organisationen ohne Erwerbszweck	190.000,00	190.000	0,00	190.000,00	190.000	0,00	4K	106
	3800 777000	Kapitaltransfers an private Organisationen ohne Erwerbszweck	0,00	100	-100,00				4K	106
	3800 777010	Kapitaltransfers an private Organisationen ohne Erwerbszweck	70.000,00	70.000	0,00				4K	
SU 22 / SU 32		Summe Aufwendungen / Auszahlungen operative Gebarung	263.260,74	265.700	-2.439,26	193.260,74	195.600	-2.339,26		
SA 0 / SA 1		(0) Nettoergebnis (21 - 22) / Saldo (1) Geldfluss aus der operativen Gebarung (31 - 32)	-263.260,74	-265.700	2.439,26	-193.260,74	-195.600	2.339,26		
	3800 895122	Rücklage (Kap.R.) - Kapitalrücklage Kelag	70.000,00	0	70.000,00				GG3K	
SU 23		Summe Haushaltsrücklagen	70.000,00	0	70.000,00					
SA 00		Nettoergebnis nach Zuweisung und Entnahmen von Haushaltsrücklagen (SA 0 +/- SU 23)	-193.260,74	-265.700	72.439,26					
Investive Gebarung										
SU 33		Summe Einzahlungen investive Gebarung				0,00	0	0,00		
	3800 061400	Im Bau befindliche Gebäude und Bauten - Volkshaus Perau Bau				41.414,72	500.000	-458.585,28	2HL	
	3800 777000	Kapitaltransfers an private Organisationen ohne Erwerbszweck				0,00	100	-100,00	4K	106
	3800 777010	Kapitaltransfers an private Organisationen ohne Erwerbszweck				70.000,00	70.000	0,00	4K	
SU 34		Summe Auszahlungen investive Gebarung				111.414,72	570.100	-458.685,28		
SA 2		Saldo (2) Geldfluss aus der investiven Gebarung (33 - 34)				-111.414,72	-570.100	458.685,28		
SA 3		Saldo (3) Nettofinanzierungssaldo (SA 1 + SA 2)				-304.675,46	-765.700	461.024,54		
Finanzierungstätigkeit										
	3800 346100	Investitionsdarlehen von Finanzunternehmen				0,00	70.000	-70.000,00	GG3D	
SU 35		Summe Einzahlungen aus der Finanzierungstätigkeit				0,00	70.000	-70.000,00		
	3800 346100	Investitionsdarlehen (Tilgung) - Finanzunternehmen				18.403,61	13.800	4.603,61	GG3D	9943
SU 36		Summe Auszahlungen aus der Finanzierungstätigkeit				18.403,61	13.800	4.603,61		
SA 4		Saldo (4) Geldfluss aus der Finanzierungstätigkeit (35 - 36)				-18.403,61	56.200	-74.603,61		
SA 5		Saldo (5) Geldfluss aus der voranschlagswirksamen Gebarung (SA 3 + SA 4)				-323.079,07	-709.500	386.420,93		

A 39	Kultus	RA2021	VA2021	Differenz	RA2021	VA2021	Differenz	BWST	S/D
Ergebnisrechnung				Finanzierungsrechnung					
SA 0 / SA 1	(0) Nettoergebnis (21 - 22) / Saldo (1) Geldfluss aus der operativen Gebarung (31 - 32)	-79.967,60	-120.200	40.232,40	-15.535,53	-69.200	53.664,47		
SA 00	Nettoergebnis nach Zuweisung und Entnahmen von Haushaltsrücklagen (SA 0 +/- SU 23)	-59.967,60	-120.200	60.232,40					
SA 2	Saldo (2) Geldfluss aus der investiven Gebarung (33 - 34)				-56.000,00	-14.900	-41.100,00		
SA 3	Saldo (3) Nettofinanzierungssaldo (SA 1 + SA 2)				-71.535,53	-84.100	12.564,47		
SA 4	Saldo (4) Geldfluss aus der Finanzierungstätigkeit (35 - 36)				-2.157,33	11.500	-13.657,33		
SA 5	Saldo (5) Geldfluss aus der voranschlagswirksamen Gebarung (SA 3 + SA 4)				-73.692,86	-72.600	-1.092,86		
UA 390	Kirchliche Angelegenheiten	RA2021	VA2021	Differenz	RA2021	VA2021	Differenz	BWST	S/D
Ergebnisrechnung				Finanzierungsrechnung					
SA 0 / SA 1	(0) Nettoergebnis (21 - 22) / Saldo (1) Geldfluss aus der operativen Gebarung (31 - 32)	-79.967,60	-120.200	40.232,40	-15.535,53	-69.200	53.664,47		
SA 00	Nettoergebnis nach Zuweisung und Entnahmen von Haushaltsrücklagen (SA 0 +/- SU 23)	-59.967,60	-120.200	60.232,40					
SA 2	Saldo (2) Geldfluss aus der investiven Gebarung (33 - 34)				-56.000,00	-14.900	-41.100,00		
SA 3	Saldo (3) Nettofinanzierungssaldo (SA 1 + SA 2)				-71.535,53	-84.100	12.564,47		
SA 4	Saldo (4) Geldfluss aus der Finanzierungstätigkeit (35 - 36)				-2.157,33	11.500	-13.657,33		
SA 5	Saldo (5) Geldfluss aus der voranschlagswirksamen Gebarung (SA 3 + SA 4)				-73.692,86	-72.600	-1.092,86		
Ansatz 3900 Konto	Kirchliche Angelegenheiten	RA2021	VA2021	Differenz	RA2021	VA2021	Differenz	BWST	S/D
Ergebnisrechnung				Finanzierungsrechnung					
Operative Gebarung									
3900 810000	Erträge aus Leistungen	16.143,40	16.000	143,40	16.143,40	16.000	143,40	4MA	
3900 816000	Kostenbeiträge (-Ersätze) für sonstige Leistungen	1.301,00	0	1.301,00	2.025,67	0	2.025,67	2HL	
3900 860000	Transfers von Bund, Bundesfonds und Bundeskammern	20.000,00	0	20.000,00	20.000,00	0	20.000,00	GG3	
3900 861101	Transfers von Ländern, Landesfonds u. -kammern - BZ	16.000,00	0	16.000,00	16.000,00	0	16.000,00	GG3	
SU 21 / SU 31	Summe Erträge / Einzahlungen operative Gebarung	53.444,40	16.000	37.444,40	54.169,07	16.000	38.169,07		
3900 400000	Geringwertige Wirtschaftsgüter (GWG)	0,00	1.000	-1.000,00	0,00	1.000	-1.000,00	4MA	174
3900 413400	Handelswaren zur unentgeltlichen Weitergabe	0,00	100	-100,00	0,00	100	-100,00	4MA	174
3900 454000	Reinigungsmittel	0,00	100	-100,00	0,00	100	-100,00	4MA	174
3900 455000	Chemische und sonstige artverwandte Mittel	0,00	100	-100,00	0,00	100	-100,00	4MA	174
3900 456000	Schreib-, Zeichen- und sonstige Büromittel	0,00	100	-100,00	0,00	100	-100,00	4MA	174
3900 456009	Schreib-, Zeichen- und sonstige Büromittel - intern - Zentraler Service	0,00	100	-100,00	0,00	100	-100,00	MD	9958
3900 457000	Druckwerke	0,00	2.500	-2.500,00	0,00	2.500	-2.500,00	4MA	174
3900 458000	Mittel zur ärztlichen Betreuung und Gesundheitsvorsorge	0,00	100	-100,00	0,00	100	-100,00	4MA	174
3900 459000	Sonstige Verbrauchsgüter	23,60	200	-176,40	23,60	200	-176,40	4MA	174
3900 459009	Sonstige Verbrauchsgüter - intern - Zentraler Service	0,00	100	-100,00	0,00	100	-100,00	MD	9958
3900 459100	Sonstige Verbrauchsgüter	3.900,00	3.900	0,00	3.900,00	3.900	0,00	5S	
3900 522000	Geldbezüge, Angestellte nicht ganzjährig beschäftigt	18.389,60	18.000	389,60	18.389,60	18.000	389,60	MDPL	9940

Ansatz 3900		Kirchliche Angelegenheiten	RA2021	VA2021	Differenz	RA2021	VA2021	Differenz	BWST	S/D
Konto			Ergebnisrechnung			Finanzierungsrechnung				
3900	569000	Sonstige Nebengebühren	859,73	600	259,73	859,73	600	259,73	MDPL	9940
3900	580000	DGB zum Ausgleichsfonds für Familienbeihilfen	744,88	700	44,88	744,88	700	44,88	MDPL	9940
3900	581000	Dienstgeberbeiträge zur Alterssicherung	2.396,95	0	2.396,95	2.396,95	0	2.396,95	MDPL	9940
3900	582000	Sonstige DGB zur sozialen Sicherheit	1.898,85	4.200	-2.301,15	1.898,85	4.200	-2.301,15	MDPL	9940
3900	588000	Kommunalsteuer	573,00	600	-27,00	573,00	600	-27,00	MDPL	9940
3900	600000	Energiebezüge - Strom	1.075,68	1.900	-824,32	1.075,68	1.900	-824,32	3BE	9965
3900	614100	Instandhaltung von Gebäuden und Bauten	0,00	100	-100,00	0,00	100	-100,00	4MA	174
3900	618000	Instandhaltung von sonstigen Anlagen	0,00	300	-300,00	0,00	300	-300,00	4MA	174
3900	618260	Instandhaltung von sonstigen Anlagen - 5F	509,04	100	409,04	509,04	100	409,04	5F	9964
3900	631000	Telekommunikationsdienste	31,50	100	-68,50	35,91	100	-64,09	4MA	174
3900	631700	Telekommunikationsdienste - MDIT	139,54	200	-60,46	139,54	200	-60,46	MDIT	9947
3900	650000	Zinsen für Finanzschulden - in Euro	103,74	200	-96,26	103,74	200	-96,26	GG3D	9943
3900	670000	Versicherungen	246,52	300	-53,48	246,52	300	-53,48	GG3V	9950
3900	680300	Planmäßige Abschreibung - Gebäude und Bauten	5.337,04	6.100	-762,96				3BE	9969
3900	680700	Planmäßige Abschreibung - Amts-, Betriebs- und Geschäftsausstattung	103,73	100	3,73				3BE	9969
3900	700000	Miet- und Pachtaufwand	459,88	900	-440,12	459,88	900	-440,12	4MA	174
3900	710000	Öffentliche Abgaben, ohne Gebühren gem. FAG	0,00	100	-100,00	0,00	100	-100,00	4MA	174
3900	728000	Entgelte für sonstige Leistungen	2.144,92	1.900	244,92	2.170,23	1.900	270,23	4MA	174
3900	728009	Entgelte für sonstige Leistungen - intern - Wirtschaftshof	0,00	200	-200,00	0,00	200	-200,00	2HL	
3900	728059	Entgelte für sonstige Leistungen - intern - Feuerwehr	0,00	400	-400,00	0,00	400	-400,00	4MA	291
3900	728100	Entgelte für sonstige Leistungen	2.593,20	2.700	-106,80	2.593,20	2.700	-106,80	2HL	
3900	728109	Entgelte für sonstige Leistungen - intern - Wirtschaftshof	0,00	700	-700,00	0,00	700	-700,00	4MA	291
3900	728120	Entgelte für sonstige Leistungen - Überprüfungen	1.463,45	2.300	-836,55	1.682,45	2.300	-617,55	2HL	9963
3900	728139	Entgelte für sonstige Leistungen - intern - Stadtgrün	14.884,15	20.000	-5.115,85	16.168,80	20.000	-3.831,20	5S	
3900	728219	Entgelte für sonstige Leistungen - intern - Druckerei	0,00	100	-100,00	0,00	100	-100,00	MDIT	9955
3900	728709	Entgelte für sonstige Leistungen - intern - Telefonanlage	233,00	300	-67,00	233,00	300	-67,00	MDIT	9957
3900	757000	Transfers an private Organisationen ohne Erwerbszweck	15.500,00	20.000	-4.500,00	15.500,00	20.000	-4.500,00	4K	270
3900	777000	Kapitaltransfers an private Organisationen ohne Erwerbszweck	16.000,00	1.000	15.000,00				4K	270
3900	777010	Kapitaltransfers an private Organisationen ohne Erwerbszweck	43.800,00	43.800	0,00				4K	
SU 22 / SU 32		Summe Aufwendungen / Auszahlungen operative Gebarung	133.412,00	136.200	-2.788,00	69.704,60	85.200	-15.495,40		
SA 0 / SA 1		(0) Nettoergebnis (21 - 22) / Saldo (1) Geldfluss aus der operativen Gebarung (31 - 32)	-79.967,60	-120.200	40.232,40	-15.535,53	-69.200	53.664,47		
3900	895122	Rücklage (Kap.R.) - Kapitalrücklage Kelag	20.000,00	0	20.000,00				GG3K	
SU 23		Summe Haushaltsrücklagen	20.000,00	0	20.000,00					
SA 00		Nettoergebnis nach Zuweisung und Entnahmen von Haushaltsrücklagen (SA 0 +/- SU 23)	-59.967,60	-120.200	60.232,40					
Investive Gebarung										
3900	300901	Kapitaltransfers von Bund, KIP-Förderung				0,00	20.000	-20.000,00	GG3	
3900	301901	Kapitaltransfers von Ländern, Förderung Land				0,00	10.000	-10.000,00	GG3	
SU 33		Summe Einzahlungen investive Gebarung				0,00	30.000	-30.000,00		
3900	042000	Amts-, Betriebs- und Geschäftsausstattung				0,00	100	-100,00	4MA	174

Ansatz 3900	Kirchliche Angelegenheiten	RA2021	VA2021	Differenz	RA2021	VA2021	Differenz	BWST	S/D
Konto		Ergebnisrechnung			Finanzierungsrechnung				
3900 777000	Kapitaltransfers an private Organisationen ohne Erwerbszweck				16.000,00	1.000	15.000,00	4K	270
3900 777010	Kapitaltransfers an private Organisationen ohne Erwerbszweck				40.000,00	43.800	-3.800,00	4K	
SU 34	Summe Auszahlungen investive Gebarung				56.000,00	44.900	11.100,00		
SA 2	Saldo (2) Geldfluss aus der investiven Gebarung (33 - 34)				-56.000,00	-14.900	-41.100,00		
SA 3	Saldo (3) Nettofinanzierungssaldo (SA 1 + SA 2)				-71.535,53	-84.100	12.564,47		
Finanzierungstätigkeit									
3900 346100	Investitionsdarlehen von Finanzunternehmen				0,00	13.800	-13.800,00	GG3D	
SU 35	Summe Einzahlungen aus der Finanzierungstätigkeit				0,00	13.800	-13.800,00		
3900 346100	Investitionsdarlehen (Tilgung) - Finanzunternehmen				2.157,33	2.300	-142,67	GG3D	9943
SU 36	Summe Auszahlungen aus der Finanzierungstätigkeit				2.157,33	2.300	-142,67		
SA 4	Saldo (4) Geldfluss aus der Finanzierungstätigkeit (35 - 36)				-2.157,33	11.500	-13.657,33		
SA 5	Saldo (5) Geldfluss aus der voranschlagswirksamen Gebarung (SA 3 + SA 4)				-73.692,86	-72.600	-1.092,86		

Detailnachweis der Konten

Einzelplan 4	Soziale Wohlfahrt und Wohnbauförderung (Länder und Gemeinden)	RA2021	VA2021	Differenz	RA2021	VA2021	Differenz	BWST	S/D
		Ergebnisrechnung			Finanzierungsrechnung				
SA 0 / SA 1	(0) Nettoergebnis (21 - 22) / Saldo (1) Geldfluss aus der operativen Gebarung (31 - 32)	-27.597.467,35	-28.127.100	529.632,65	-27.858.665,79	-28.173.900	315.234,21		
SA 00	Nettoergebnis nach Zuweisung und Entnahmen von Haushaltsrücklagen (SA 0 +/- SU 23)	-27.575.026,35	-28.127.100	552.073,65					
SA 2	Saldo (2) Geldfluss aus der investiven Gebarung (33 - 34)				316.807,38	246.500	70.307,38		
SA 3	Saldo (3) Nettofinanzierungssaldo (SA 1 + SA 2)				-27.541.858,41	-27.927.400	385.541,59		
SA 4	Saldo (4) Geldfluss aus der Finanzierungstätigkeit (35 - 36)				-530.289,77	-383.300	-146.989,77		
SA 5	Saldo (5) Geldfluss aus der voranschlagswirksamen Gebarung (SA 3 + SA 4)				-28.072.148,18	-28.310.700	238.551,82		
A 40	Gesonderte Verwaltung	RA2021	VA2021	Differenz	RA2021	VA2021	Differenz	BWST	S/D
		Ergebnisrechnung			Finanzierungsrechnung				
SA 0 / SA 1	(0) Nettoergebnis (21 - 22) / Saldo (1) Geldfluss aus der operativen Gebarung (31 - 32)	-1.755.406,32	-2.132.300	376.893,68	-1.796.702,64	-2.203.300	406.597,36		
SA 00	Nettoergebnis nach Zuweisung und Entnahmen von Haushaltsrücklagen (SA 0 +/- SU 23)	-1.755.406,32	-2.132.300	376.893,68					
SA 2	Saldo (2) Geldfluss aus der investiven Gebarung (33 - 34)				-1.260,00	0	-1.260,00		
SA 3	Saldo (3) Nettofinanzierungssaldo (SA 1 + SA 2)				-1.797.962,64	-2.203.300	405.337,36		
SA 4	Saldo (4) Geldfluss aus der Finanzierungstätigkeit (35 - 36)				0,00	0	0,00		
SA 5	Saldo (5) Geldfluss aus der voranschlagswirksamen Gebarung (SA 3 + SA 4)				-1.797.962,64	-2.203.300	405.337,36		
UA 400	Sozialamt	RA2021	VA2021	Differenz	RA2021	VA2021	Differenz	BWST	S/D
		Ergebnisrechnung			Finanzierungsrechnung				
SA 0 / SA 1	(0) Nettoergebnis (21 - 22) / Saldo (1) Geldfluss aus der operativen Gebarung (31 - 32)	-405.407,41	-793.500	388.092,59	-457.938,78	-799.400	341.461,22		
SA 00	Nettoergebnis nach Zuweisung und Entnahmen von Haushaltsrücklagen (SA 0 +/- SU 23)	-405.407,41	-793.500	388.092,59					
SA 2	Saldo (2) Geldfluss aus der investiven Gebarung (33 - 34)				-1.260,00	0	-1.260,00		
SA 3	Saldo (3) Nettofinanzierungssaldo (SA 1 + SA 2)				-459.198,78	-799.400	340.201,22		
SA 4	Saldo (4) Geldfluss aus der Finanzierungstätigkeit (35 - 36)				0,00	0	0,00		
SA 5	Saldo (5) Geldfluss aus der voranschlagswirksamen Gebarung (SA 3 + SA 4)				-459.198,78	-799.400	340.201,22		
Ansatz 4000	Sozialamt	RA2021	VA2021	Differenz	RA2021	VA2021	Differenz	BWST	S/D
Konto		Ergebnisrechnung			Finanzierungsrechnung				
Operative Gebarung									
	4000 816550	Kostenbeiträge (-Ersätze) für Personal	10.335,96	10.500	-164,04	10.335,96	10.500	-164,04	MDPB
	4000 817200	Erträge aus der Auflösung von sonstigen Rückstellungen - nicht konsumierte Urlaube	2.616,76	4.600	-1.983,24				3BE

Ansatz 4000	Sozialamt	RA2021	VA2021	Differenz	RA2021	VA2021	Differenz	BWST	S/D
Konto		Ergebnisrechnung			Finanzierungsrechnung				
4000 817210	Erträge aus der Auflösung von sonstigen Rückstellungen - nicht konsumierte Gleitzeit	744,38	0	744,38				3BE	
4000 817400	Erträge aus der Auflösung von sonstigen Rückstellungen - Abfertigungen	41.218,42	0	41.218,42				3BE	
4000 817500	Erträge aus der Auflösung von sonstigen Rückstellungen - Jubiläumsumwendungen	9.421,66	7.900	1.521,66				3BE	
4000 829000	Sonstige Erträge - 1.4000.768000	263.635,20	100	263.535,20	263.635,20	100	263.535,20	4SJS	
4000 860001	Transfers von Bund, Bundesfonds u. -kammern - GSBG 1996	1.688,37	2.000	-311,63	2.459,58	2.000	459,58	4SJS	
SU 21 / SU 31	Summe Erträge / Einzahlungen operative Gebarung	329.660,75	25.100	304.560,75	276.430,74	12.600	263.830,74		
4000 400009	Geringwertige Wirtschaftsgüter - intern - Zentraler Service	0,00	200	-200,00	0,00	200	-200,00	MD	9958
4000 456009	Schreib-, Zeichen- und sonstige Büromittel - intern - Zentraler Service	205,99	1.700	-1.494,01	205,99	1.700	-1.494,01	MD	9958
4000 457009	Druckwerke - intern - Zentraler Service	81,85	300	-218,15	81,85	300	-218,15	MD	9958
4000 459009	Sonstige Verbrauchsgüter - intern - Zentraler Service	0,00	100	-100,00	0,00	100	-100,00	MD	9958
4000 510000	Geldbezüge, Vertragsbedienstete AV	501.845,95	555.100	-53.254,05	501.845,95	555.100	-53.254,05	MDPL	9940
4000 522000	Geldbezüge, Angestellte nicht ganzjährig beschäftigt	2.201,23	0	2.201,23	2.201,23	0	2.201,23	MDPL	9940
4000 563000	Sonstige Aufwandsentschädigungen	528,36	500	28,36	528,36	500	28,36	MDPL	9940
4000 565000	Mehrleistungsvergütungen	2.339,50	7.100	-4.760,50	2.339,50	7.100	-4.760,50	MDPL	9940
4000 566000	Zuwendungen aus Anlass von Dienstjubiläen	7.562,96	7.600	-37,04	7.562,96	7.600	-37,04	MDPL	9940
4000 569000	Sonstige Nebengebühren	12.294,56	15.000	-2.705,44	12.294,56	15.000	-2.705,44	MDPL	9940
4000 580000	DGB zum Ausgleichsfonds für Familienbeihilfen	15.559,17	17.900	-2.340,83	15.559,17	17.900	-2.340,83	MDPL	9940
4000 581000	Dienstgeberbeiträge zur Alterssicherung	64.385,67	0	64.385,67	64.385,67	0	64.385,67	MDPL	9940
4000 581010	Dienstgeberbeiträge zur Alterssicherung - Betriebspension	6.921,40	7.600	-678,60	6.921,40	7.600	-678,60	MDPL	9940
4000 582000	Sonstige DGB zur sozialen Sicherheit	45.332,38	128.800	-83.467,62	45.332,38	128.800	-83.467,62	MDPL	9940
4000 591000	Dotierung von Rückstellungen für Abfertigungen	0,00	5.900	-5.900,00				3BE	9944
4000 621000	Sonstige Transporte	0,00	100	-100,00	0,00	100	-100,00	4SJS	281
4000 630000	Postdienste	4.229,49	4.500	-270,51	4.229,49	4.500	-270,51	MDIT	9949
4000 631700	Telekommunikationsdienste - MDIT	1.874,24	1.300	574,24	1.874,24	1.300	574,24	MDIT	9947
4000 680700	Planmäßige Abschreibung - Amts-, Betriebs- und Geschäftsausstattung	849,64	700	149,64				3BE	9969
4000 700000	Miet- und Pachtaufwand	0,00	200	-200,00	0,00	200	-200,00	4SJS	281
4000 723000	Amtspauschalien und Repräsentationsaufwendungen	2.961,75	3.000	-38,25	3.211,75	3.000	211,75	4SJS	
4000 724100	Reisegebühren (einschl. Km-Geld)	219,15	2.500	-2.280,85	219,15	2.500	-2.280,85	4SJS	281
4000 728000	Entgelte für sonstige Leistungen	21.142,84	23.100	-1.957,16	21.043,84	23.100	-2.056,16	4SJS	281
4000 728219	Entgelte für sonstige Leistungen - intern - Druckerei	425,03	1.000	-574,97	425,03	1.000	-574,97	MDIT	9955
4000 728509	Entgelte für sonstige Leistungen - intern - EDV	42.950,00	33.100	9.850,00	42.950,00	33.100	9.850,00	MDIT	9955
4000 728709	Entgelte für sonstige Leistungen - intern - Telefonanlage	1.157,00	1.200	-43,00	1.157,00	1.200	-43,00	MDIT	9957
4000 768000	Sonstige lfd.Transfers an private Haushalte - 2.4000.878000	0,00	100	-100,00	0,00	100	-100,00	4SJS	
SU 22 / SU 32	Summe Aufwendungen / Auszahlungen operative Gebarung	735.068,16	818.600	-83.531,84	734.369,52	812.000	-77.630,48		
SA 0 / SA 1	(0) Nettoergebnis (21 - 22) / Saldo (1) Geldfluss aus der operativen Gebarung (31 - 32)	-405.407,41	-793.500	388.092,59	-457.938,78	-799.400	341.461,22		
SU 23	Summe Haushaltsrücklagen	0,00	0	0,00					

Ansatz 4000		Sozialamt	RA2021	VA2021	Differenz	RA2021	VA2021	Differenz	BWST	S/D
Konto			Ergebnisrechnung			Finanzierungsrechnung				
SA 00		Nettoergebnis nach Zuweisung und Entnahmen von Haushaltsrücklagen (SA 0 +/- SU 23)	-405.407,41	-793.500	388.092,59					
Investive Gebarung										
SU 33		Summe Einzahlungen investive Gebarung				0,00	0	0,00		
	4000 042220	Amts-, Betriebs- und Geschäftsausstattung				1.260,00	0	1.260,00	GG2	9973
SU 34		Summe Auszahlungen investive Gebarung				1.260,00	0	1.260,00		
SA 2		Saldo (2) Geldfluss aus der investiven Gebarung (33 - 34)				-1.260,00	0	-1.260,00		
SA 3		Saldo (3) Nettofinanzierungssaldo (SA 1 + SA 2)				-459.198,78	-799.400	340.201,22		
Finanzierungstätigkeit										
SU 35		Summe Einzahlungen aus der Finanzierungstätigkeit				0,00	0	0,00		
SU 36		Summe Auszahlungen aus der Finanzierungstätigkeit				0,00	0	0,00		
SA 4		Saldo (4) Geldfluss aus der Finanzierungstätigkeit (35 - 36)				0,00	0	0,00		
SA 5		Saldo (5) Geldfluss aus der voranschlagswirksamen Gebarung (SA 3 + SA 4)				-459.198,78	-799.400	340.201,22		
UA 401										
Jugendamt			RA2021	VA2021	Differenz	RA2021	VA2021	Differenz	BWST	S/D
			Ergebnisrechnung			Finanzierungsrechnung				
SA 0 / SA 1		(0) Nettoergebnis (21 - 22) / Saldo (1) Geldfluss aus der operativen Gebarung (31 - 32)	-1.349.998,91	-1.338.800	-11.198,91	-1.338.763,86	-1.403.900	65.136,14		
SA 00		Nettoergebnis nach Zuweisung und Entnahmen von Haushaltsrücklagen (SA 0 +/- SU 23)	-1.349.998,91	-1.338.800	-11.198,91					
SA 2		Saldo (2) Geldfluss aus der investiven Gebarung (33 - 34)				0,00	0	0,00		
SA 3		Saldo (3) Nettofinanzierungssaldo (SA 1 + SA 2)				-1.338.763,86	-1.403.900	65.136,14		
SA 4		Saldo (4) Geldfluss aus der Finanzierungstätigkeit (35 - 36)				0,00	0	0,00		
SA 5		Saldo (5) Geldfluss aus der voranschlagswirksamen Gebarung (SA 3 + SA 4)				-1.338.763,86	-1.403.900	65.136,14		
Ansatz 4010										
Jugendamt			RA2021	VA2021	Differenz	RA2021	VA2021	Differenz	BWST	S/D
Konto			Ergebnisrechnung			Finanzierungsrechnung				
Operative Gebarung										
	4010 816000	Kostenbeiträge (-Ersätze) für sonstige Leistungen	11.645,12	10.000	1.645,12	10.856,18	10.000	856,18	4SJ	
	4010 817200	Erträge aus der Auflösung von sonstigen Rückstellungen - nicht konsumierte Urlaube	0,00	16.900	-16.900,00				3BE	
	4010 817400	Erträge aus der Auflösung von sonstigen Rückstellungen - Abfertigungen	28.465,96	34.700	-6.234,04				3BE	
	4010 817500	Erträge aus der Auflösung von sonstigen Rückstellungen - Jubiläumszuwendungen	0,00	20.600	-20.600,00				3BE	
	4010 829000	Sonstige Erträge	0,00	100	-100,00	0,00	100	-100,00	4SJ	
	4010 860001	Transfers von Bund, Bundesfonds u. -kammern - GSBG 1996	0,00	100	-100,00	0,00	100	-100,00	4SJS	
SU 21 / SU 31		Summe Erträge / Einzahlungen operative Gebarung	40.111,08	82.400	-42.288,92	10.856,18	10.200	656,18		
	4010 400000	Geringwertige Wirtschaftsgüter (GWG)	268,28	300	-31,72	34,99	300	-265,01	4SJ	
	4010 400009	Geringwertige Wirtschaftsgüter - intern - Zentraler Service	0,00	300	-300,00	0,00	300	-300,00	MD	9958

Ansatz 4010		Jugendamt	RA2021	VA2021	Differenz	RA2021	VA2021	Differenz	BWST	S/D
Konto			Ergebnisrechnung			Finanzierungsrechnung				
4010	413400	Handelswaren zur unentgeltlichen Weitergabe	0,00	100	-100,00	0,00	100	-100,00	4SJ	242
4010	454000	Reinigungsmittel	0,00	100	-100,00	0,00	100	-100,00	4SJ	242
4010	456009	Schreib-, Zeichen- und sonstige Büromittel - intern - Zentraler Service	12,60	1.300	-1.287,40	12,60	1.300	-1.287,40	MD	9958
4010	457000	Druckwerke	0,00	100	-100,00	0,00	100	-100,00	4SJ	242
4010	457009	Druckwerke - intern - Zentraler Service	0,00	200	-200,00	0,00	200	-200,00	MD	9958
4010	458000	Mittel zur ärztlichen Betreuung und Gesundheitsvorsorge	0,00	100	-100,00	0,00	100	-100,00	4SJ	242
4010	459000	Sonstige Verbrauchsgüter	0,00	100	-100,00	0,00	100	-100,00	4SJ	242
4010	459009	Sonstige Verbrauchsgüter - intern - Zentraler Service	0,00	100	-100,00	0,00	100	-100,00	MD	9958
4010	510000	Geldbezüge, Vertragsbedienstete AV	917.720,13	958.900	-41.179,87	917.720,13	958.900	-41.179,87	MDPL	9940
4010	522000	Geldbezüge, Angestellte nicht ganzjährig beschäftigt	3.300,04	0	3.300,04	3.300,04	0	3.300,04	MDPL	9940
4010	563000	Sonstige Aufwandsentschädigungen	1.345,44	1.400	-54,56	1.345,44	1.400	-54,56	MDPL	9940
4010	565000	Mehrleistungsvergütungen	4.809,16	7.600	-2.790,84	4.809,16	7.600	-2.790,84	MDPL	9940
4010	569000	Sonstige Nebengebühren	35.680,72	35.600	80,72	35.680,72	35.600	80,72	MDPL	9940
4010	580000	DGB zum Ausgleichsfonds für Familienbeihilfen	35.908,15	37.800	-1.891,85	35.908,15	37.800	-1.891,85	MDPL	9940
4010	581000	Dienstgeberbeiträge zur Alterssicherung	116.555,42	0	116.555,42	116.555,42	0	116.555,42	MDPL	9940
4010	581010	Dienstgeberbeiträge zur Alterssicherung - Betriebspension	10.008,12	9.900	108,12	10.008,12	9.900	108,12	MDPL	9940
4010	582000	Sonstige DGB zur sozialen Sicherheit	90.552,25	219.000	-128.447,75	90.552,25	219.000	-128.447,75	MDPL	9940
4010	592000	Dotierung von Rückstellungen für Jubiläumsumwendungen	19.182,55	0	19.182,55				3BE	9944
4010	593000	Dotierung von Rückstellungen für nicht konsumierte Urlaube	12.768,23	0	12.768,23				3BE	9944
4010	593100	Dotierung von Rückstellungen für nicht konsumierte Gleitzeit	1.231,38	0	1.231,38				3BE	
4010	621000	Sonstige Transporte	0,00	200	-200,00	0,00	200	-200,00	4SJ	242
4010	631700	Telekommunikationsdienste - MDIT	6.015,43	6.000	15,43	6.015,43	6.000	15,43	MDIT	9947
4010	640000	Rechts- und Beratungsaufwand	240,00	2.500	-2.260,00	240,00	2.500	-2.260,00	4SJ	242
4010	670000	Versicherungen	129,79	200	-70,21	129,79	200	-70,21	GG3V	9950
4010	680700	Planmäßige Abschreibung - Amts-, Betriebs- und Geschäftsausstattung	6.943,61	7.100	-156,39				3BE	9969
4010	700000	Miet- und Pachtaufwand	0,00	100	-100,00	0,00	100	-100,00	4SJ	
4010	710000	Öffentliche Abgaben, ohne Gebühren gem. FAG	84,00	700	-616,00	84,00	700	-616,00	4SJ	242
4010	724100	Reisegebühren (einschl. Km-Geld)	3.594,09	7.300	-3.705,91	3.463,20	7.300	-3.836,80	4SJ	242
4010	728000	Entgelte für sonstige Leistungen	1.547,46	5.700	-4.152,54	1.547,46	5.700	-4.152,54	4SJ	242
4010	728129	Entgelte für sonstige Leistungen - intern - Gebäudereinigung	16.526,17	17.900	-1.373,83	16.526,17	17.900	-1.373,83	2HLR	9961
4010	728219	Entgelte für sonstige Leistungen - intern - Druckerei	290,71	300	-9,29	290,71	300	-9,29	MDIT	9955
4010	728509	Entgelte für sonstige Leistungen - intern - EDV	100.604,26	95.400	5.204,26	100.604,26	95.400	5.204,26	MDIT	9955
4010	728709	Entgelte für sonstige Leistungen - intern - Telefonanlage	4.792,00	4.900	-108,00	4.792,00	4.900	-108,00	MDIT	9957
SU 22 / SU 32		Summe Aufwendungen / Auszahlungen operative Gebarung	1.390.109,99	1.421.200	-31.090,01	1.349.620,04	1.414.100	-64.479,96		
SA 0 / SA 1		(0) Nettoergebnis (21 - 22) / Saldo (1) Geldfluss aus der operativen Gebarung (31 - 32)	-1.349.998,91	-1.338.800	-11.198,91	-1.338.763,86	-1.403.900	65.136,14		
SU 23		Summe Haushaltsrücklagen	0,00	0	0,00					
SA 00		Nettoergebnis nach Zuweisung und Entnahmen von Haushaltsrücklagen (SA 0 +/- SU 23)	-1.349.998,91	-1.338.800	-11.198,91					

Ansatz 4010 Konto	Jugendamt	RA2021	VA2021	Differenz	RA2021	VA2021	Differenz	BWST	S/D
		Ergebnisrechnung			Finanzierungsrechnung				
Investive Gebarung									
SU 33	Summe Einzahlungen investive Gebarung				0,00	0	0,00		
SU 34	Summe Auszahlungen investive Gebarung				0,00	0	0,00		
SA 2	Saldo (2) Geldfluss aus der investiven Gebarung (33 - 34)				0,00	0	0,00		
SA 3	Saldo (3) Nettofinanzierungssaldo (SA 1 + SA 2)				-1.338.763,86	-1.403.900	65.136,14		
Finanzierungstätigkeit									
SU 35	Summe Einzahlungen aus der Finanzierungstätigkeit				0,00	0	0,00		
SU 36	Summe Auszahlungen aus der Finanzierungstätigkeit				0,00	0	0,00		
SA 4	Saldo (4) Geldfluss aus der Finanzierungstätigkeit (35 - 36)				0,00	0	0,00		
SA 5	Saldo (5) Geldfluss aus der voranschlagswirksamen Gebarung (SA 3 + SA 4)				-1.338.763,86	-1.403.900	65.136,14		
A 41									
Allgemeine öffentliche Wohlfahrt		RA2021	VA2021	Differenz	RA2021	VA2021	Differenz	BWST	S/D
		Ergebnisrechnung			Finanzierungsrechnung				
SA 0 / SA 1	(0) Nettoergebnis (21 - 22) / Saldo (1) Geldfluss aus der operativen Gebarung (31 - 32)	-7.533.678,18	-7.395.600	-138.078,18	-7.549.364,18	-7.386.600	-162.764,18		
SA 00	Nettoergebnis nach Zuweisung und Entnahmen von Haushaltsrücklagen (SA 0 +/- SU 23)	-7.533.678,18	-7.395.600	-138.078,18					
SA 2	Saldo (2) Geldfluss aus der investiven Gebarung (33 - 34)				-4.314,00	-9.000	4.686,00		
SA 3	Saldo (3) Nettofinanzierungssaldo (SA 1 + SA 2)				-7.553.678,18	-7.395.600	-158.078,18		
SA 4	Saldo (4) Geldfluss aus der Finanzierungstätigkeit (35 - 36)				0,00	0	0,00		
SA 5	Saldo (5) Geldfluss aus der voranschlagswirksamen Gebarung (SA 3 + SA 4)				-7.553.678,18	-7.395.600	-158.078,18		
UA 411									
Maßnahmen der allgemeinen Sozialhilfe		RA2021	VA2021	Differenz	RA2021	VA2021	Differenz	BWST	S/D
		Ergebnisrechnung			Finanzierungsrechnung				
SA 0 / SA 1	(0) Nettoergebnis (21 - 22) / Saldo (1) Geldfluss aus der operativen Gebarung (31 - 32)	-885.648,67	-824.600	-61.048,67	-901.334,67	-815.600	-85.734,67		
SA 00	Nettoergebnis nach Zuweisung und Entnahmen von Haushaltsrücklagen (SA 0 +/- SU 23)	-885.648,67	-824.600	-61.048,67					
SA 2	Saldo (2) Geldfluss aus der investiven Gebarung (33 - 34)				-4.314,00	-9.000	4.686,00		
SA 3	Saldo (3) Nettofinanzierungssaldo (SA 1 + SA 2)				-905.648,67	-824.600	-81.048,67		
SA 4	Saldo (4) Geldfluss aus der Finanzierungstätigkeit (35 - 36)				0,00	0	0,00		
SA 5	Saldo (5) Geldfluss aus der voranschlagswirksamen Gebarung (SA 3 + SA 4)				-905.648,67	-824.600	-81.048,67		

Ansatz 4110 Konto	Maßnahmen der allgemeinen Sozialhilfe	RA2021	VA2021	Differenz	RA2021	VA2021	Differenz	BWST	S/D
		Ergebnisrechnung			Finanzierungsrechnung				
Operative Gebarung									
4110 861101	Transfers von Ländern, Landesfonds u. -kammern - BZ	570.000,00	550.000	20.000,00	550.000,00	550.000	0,00	GG3	
SU 21 / SU 31	Summe Erträge / Einzahlungen operative Gebarung	570.000,00	550.000	20.000,00	550.000,00	550.000	0,00		
4110 751001	Transfers an Länder - Bedarfsorientierte Mindestsicherung	1.218.973,61	1.129.700	89.273,61	1.218.973,61	1.129.700	89.273,61	4SJS	103
4110 751201	Transfers an Länder - Schuldnerberatung	74.385,54	77.000	-2.614,46	74.385,54	77.000	-2.614,46	4SJS	103
4110 751401	Transfers an Länder - Sozialprojekte	118.083,20	113.900	4.183,20	118.083,20	113.900	4.183,20	4SJS	103
4110 757000	Transfers an private Organisationen ohne Erwerbszweck	39.892,32	45.000	-5.107,68	39.892,32	45.000	-5.107,68	4SJS	
4110 777000	Kapitaltransfers an private Organisationen ohne Erwerbszweck	4.314,00	9.000	-4.686,00				4SJS	
SU 22 / SU 32	Summe Aufwendungen / Auszahlungen operative Gebarung	1.455.648,67	1.374.600	81.048,67	1.451.334,67	1.365.600	85.734,67		
SA 0 / SA 1	(0) Nettoergebnis (21 - 22) / Saldo (1) Geldfluss aus der operativen Gebarung (31 - 32)	-885.648,67	-824.600	-61.048,67	-901.334,67	-815.600	-85.734,67		
SU 23	Summe Haushaltsrücklagen	0,00	0	0,00					
SA 00	Nettoergebnis nach Zuweisung und Entnahmen von Haushaltsrücklagen (SA 0 +/- SU 23)	-885.648,67	-824.600	-61.048,67					
Investive Gebarung									
SU 33	Summe Einzahlungen investive Gebarung				0,00	0	0,00		
4110 777000	Kapitaltransfers an private Organisationen ohne Erwerbszweck				4.314,00	9.000	-4.686,00	4SJS	
SU 34	Summe Auszahlungen investive Gebarung				4.314,00	9.000	-4.686,00		
SA 2	Saldo (2) Geldfluss aus der investiven Gebarung (33 - 34)				-4.314,00	-9.000	4.686,00		
SA 3	Saldo (3) Nettofinanzierungssaldo (SA 1 + SA 2)				-905.648,67	-824.600	-81.048,67		
Finanzierungstätigkeit									
SU 35	Summe Einzahlungen aus der Finanzierungstätigkeit				0,00	0	0,00		
SU 36	Summe Auszahlungen aus der Finanzierungstätigkeit				0,00	0	0,00		
SA 4	Saldo (4) Geldfluss aus der Finanzierungstätigkeit (35 - 36)				0,00	0	0,00		
SA 5	Saldo (5) Geldfluss aus der voranschlagswirksamen Gebarung (SA 3 + SA 4)				-905.648,67	-824.600	-81.048,67		
UA 412	Einrichtungen der Behindertenhilfe	RA2021	VA2021	Differenz	RA2021	VA2021	Differenz	BWST	S/D
		Ergebnisrechnung			Finanzierungsrechnung				
SA 0 / SA 1	(0) Nettoergebnis (21 - 22) / Saldo (1) Geldfluss aus der operativen Gebarung (31 - 32)	-6.144.009,24	-5.841.000	-303.009,24	-6.144.009,24	-5.841.000	-303.009,24		
SA 00	Nettoergebnis nach Zuweisung und Entnahmen von Haushaltsrücklagen (SA 0 +/- SU 23)	-6.144.009,24	-5.841.000	-303.009,24					
SA 2	Saldo (2) Geldfluss aus der investiven Gebarung (33 - 34)				0,00	0	0,00		
SA 3	Saldo (3) Nettofinanzierungssaldo (SA 1 + SA 2)				-6.144.009,24	-5.841.000	-303.009,24		
SA 4	Saldo (4) Geldfluss aus der Finanzierungstätigkeit (35 - 36)				0,00	0	0,00		
SA 5	Saldo (5) Geldfluss aus der voranschlagswirksamen Gebarung (SA 3 + SA 4)				-6.144.009,24	-5.841.000	-303.009,24		

Ansatz 4120		Einrichtungen der Behindertenhilfe	RA2021	VA2021	Differenz	RA2021	VA2021	Differenz	BWST	S/D
Konto			Ergebnisrechnung			Finanzierungsrechnung				
Operative Gebarung										
SU 21 / SU 31		Summe Erträge / Einzahlungen operative Gebarung	0,00	0	0,00	0,00	0	0,00		
4120	751001	Transfers an Länder - Einrichtungen der Chancengleichheit	6.144.009,24	5.841.000	303.009,24	6.144.009,24	5.841.000	303.009,24	4SJS	103
SU 22 / SU 32		Summe Aufwendungen / Auszahlungen operative Gebarung	6.144.009,24	5.841.000	303.009,24	6.144.009,24	5.841.000	303.009,24		
SA 0 / SA 1		(0) Nettoergebnis (21 - 22) / Saldo (1) Geldfluss aus der operativen Gebarung (31 - 32)	-6.144.009,24	-5.841.000	-303.009,24	-6.144.009,24	-5.841.000	-303.009,24		
SU 23		Summe Haushaltsrücklagen	0,00	0	0,00					
SA 00		Nettoergebnis nach Zuweisung und Entnahmen von Haushaltsrücklagen (SA 0 +/- SU 23)	-6.144.009,24	-5.841.000	-303.009,24					
Investive Gebarung										
SU 33		Summe Einzahlungen investive Gebarung				0,00	0	0,00		
SU 34		Summe Auszahlungen investive Gebarung				0,00	0	0,00		
SA 2		Saldo (2) Geldfluss aus der investiven Gebarung (33 - 34)				0,00	0	0,00		
SA 3		Saldo (3) Nettofinanzierungssaldo (SA 1 + SA 2)				-6.144.009,24	-5.841.000	-303.009,24		
Finanzierungstätigkeit										
SU 35		Summe Einzahlungen aus der Finanzierungstätigkeit				0,00	0	0,00		
SU 36		Summe Auszahlungen aus der Finanzierungstätigkeit				0,00	0	0,00		
SA 4		Saldo (4) Geldfluss aus der Finanzierungstätigkeit (35 - 36)				0,00	0	0,00		
SA 5		Saldo (5) Geldfluss aus der voranschlagswirksamen Gebarung (SA 3 + SA 4)				-6.144.009,24	-5.841.000	-303.009,24		
UA 413										
UA 413		Maßnahmen der Behindertenhilfe	RA2021	VA2021	Differenz	RA2021	VA2021	Differenz	BWST	S/D
			Ergebnisrechnung			Finanzierungsrechnung				
SA 0 / SA 1		(0) Nettoergebnis (21 - 22) / Saldo (1) Geldfluss aus der operativen Gebarung (31 - 32)	-502.220,27	-728.200	225.979,73	-502.220,27	-728.200	225.979,73		
SA 00		Nettoergebnis nach Zuweisung und Entnahmen von Haushaltsrücklagen (SA 0 +/- SU 23)	-502.220,27	-728.200	225.979,73					
SA 2		Saldo (2) Geldfluss aus der investiven Gebarung (33 - 34)				0,00	0	0,00		
SA 3		Saldo (3) Nettofinanzierungssaldo (SA 1 + SA 2)				-502.220,27	-728.200	225.979,73		
SA 4		Saldo (4) Geldfluss aus der Finanzierungstätigkeit (35 - 36)				0,00	0	0,00		
SA 5		Saldo (5) Geldfluss aus der voranschlagswirksamen Gebarung (SA 3 + SA 4)				-502.220,27	-728.200	225.979,73		

Ansatz 4130 Konto	Maßnahmen der Behindertenhilfe	RA2021	VA2021	Differenz	RA2021	VA2021	Differenz	BWST	S/D
		Ergebnisrechnung			Finanzierungsrechnung				
Operative Gebarung									
SU 21 / SU 31	Summe Erträge / Einzahlungen operative Gebarung	0,00	0	0,00	0,00	0	0,00		
4130 751001	Transfers an Länder - Maßnahmen der Chancengleichheit	502.220,27	728.200	-225.979,73	502.220,27	728.200	-225.979,73	4SJS	103
SU 22 / SU 32	Summe Aufwendungen / Auszahlungen operative Gebarung	502.220,27	728.200	-225.979,73	502.220,27	728.200	-225.979,73		
SA 0 / SA 1	(0) Nettoergebnis (21 - 22) / Saldo (1) Geldfluss aus der operativen Gebarung (31 - 32)	-502.220,27	-728.200	225.979,73	-502.220,27	-728.200	225.979,73		
SU 23	Summe Haushaltsrücklagen	0,00	0	0,00					
SA 00	Nettoergebnis nach Zuweisung und Entnahmen von Haushaltsrücklagen (SA 0 +/- SU 23)	-502.220,27	-728.200	225.979,73					
Investive Gebarung									
SU 33	Summe Einzahlungen investive Gebarung				0,00	0	0,00		
SU 34	Summe Auszahlungen investive Gebarung				0,00	0	0,00		
SA 2	Saldo (2) Geldfluss aus der investiven Gebarung (33 - 34)				0,00	0	0,00		
SA 3	Saldo (3) Nettofinanzierungssaldo (SA 1 + SA 2)				-502.220,27	-728.200	225.979,73		
Finanzierungstätigkeit									
SU 35	Summe Einzahlungen aus der Finanzierungstätigkeit				0,00	0	0,00		
SU 36	Summe Auszahlungen aus der Finanzierungstätigkeit				0,00	0	0,00		
SA 4	Saldo (4) Geldfluss aus der Finanzierungstätigkeit (35 - 36)				0,00	0	0,00		
SA 5	Saldo (5) Geldfluss aus der voranschlagswirksamen Gebarung (SA 3 + SA 4)				-502.220,27	-728.200	225.979,73		
UA 416	Hilfen für Kriegsoffer und Geschädigte nach dem Opferfürsorgegesetz	RA2021	VA2021	Differenz	RA2021	VA2021	Differenz	BWST	S/D
		Ergebnisrechnung			Finanzierungsrechnung				
SA 0 / SA 1	(0) Nettoergebnis (21 - 22) / Saldo (1) Geldfluss aus der operativen Gebarung (31 - 32)	-1.800,00	-1.800	0,00	-1.800,00	-1.800	0,00		
SA 00	Nettoergebnis nach Zuweisung und Entnahmen von Haushaltsrücklagen (SA 0 +/- SU 23)	-1.800,00	-1.800	0,00					
SA 2	Saldo (2) Geldfluss aus der investiven Gebarung (33 - 34)				0,00	0	0,00		
SA 3	Saldo (3) Nettofinanzierungssaldo (SA 1 + SA 2)				-1.800,00	-1.800	0,00		
SA 4	Saldo (4) Geldfluss aus der Finanzierungstätigkeit (35 - 36)				0,00	0	0,00		
SA 5	Saldo (5) Geldfluss aus der voranschlagswirksamen Gebarung (SA 3 + SA 4)				-1.800,00	-1.800	0,00		

Ansatz 4160	Hilfen für Kriegsoffer und Geschädigte nach dem Opferfürsorgegesetz	RA2021	VA2021	Differenz	RA2021	VA2021	Differenz	BWST	S/D
Konto		Ergebnisrechnung			Finanzierungsrechnung				
Operative Gebarung									
SU 21 / SU 31	Summe Erträge / Einzahlungen operative Gebarung	0,00	0	0,00	0,00	0	0,00		
4160 757000	Transfers an private Organisationen ohne Erwerbszweck	1.800,00	1.800	0,00	1.800,00	1.800	0,00	4SJS	
SU 22 / SU 32	Summe Aufwendungen / Auszahlungen operative Gebarung	1.800,00	1.800	0,00	1.800,00	1.800	0,00		
SA 0 / SA 1	(0) Nettoergebnis (21 - 22) / Saldo (1) Geldfluss aus der operativen Gebarung (31 - 32)	-1.800,00	-1.800	0,00	-1.800,00	-1.800	0,00		
SU 23	Summe Haushaltsrücklagen	0,00	0	0,00					
SA 00	Nettoergebnis nach Zuweisung und Entnahmen von Haushaltsrücklagen (SA 0 +/- SU 23)	-1.800,00	-1.800	0,00					
Investive Gebarung									
SU 33	Summe Einzahlungen investive Gebarung				0,00	0	0,00		
SU 34	Summe Auszahlungen investive Gebarung				0,00	0	0,00		
SA 2	Saldo (2) Geldfluss aus der investiven Gebarung (33 - 34)				0,00	0	0,00		
SA 3	Saldo (3) Nettofinanzierungssaldo (SA 1 + SA 2)				-1.800,00	-1.800	0,00		
Finanzierungstätigkeit									
SU 35	Summe Einzahlungen aus der Finanzierungstätigkeit				0,00	0	0,00		
SU 36	Summe Auszahlungen aus der Finanzierungstätigkeit				0,00	0	0,00		
SA 4	Saldo (4) Geldfluss aus der Finanzierungstätigkeit (35 - 36)				0,00	0	0,00		
SA 5	Saldo (5) Geldfluss aus der voranschlagswirksamen Gebarung (SA 3 + SA 4)				-1.800,00	-1.800	0,00		
A 42	Freie Wohlfahrt	RA2021	VA2021	Differenz	RA2021	VA2021	Differenz	BWST	S/D
		Ergebnisrechnung			Finanzierungsrechnung				
SA 0 / SA 1	(0) Nettoergebnis (21 - 22) / Saldo (1) Geldfluss aus der operativen Gebarung (31 - 32)	-11.693.721,07	-12.224.700	530.978,93	-11.694.679,06	-12.211.500	516.820,94		
SA 00	Nettoergebnis nach Zuweisung und Entnahmen von Haushaltsrücklagen (SA 0 +/- SU 23)	-11.693.721,07	-12.224.700	530.978,93					
SA 2	Saldo (2) Geldfluss aus der investiven Gebarung (33 - 34)				-148,36	-1.500	1.351,64		
SA 3	Saldo (3) Nettofinanzierungssaldo (SA 1 + SA 2)				-11.694.827,42	-12.213.000	518.172,58		
SA 4	Saldo (4) Geldfluss aus der Finanzierungstätigkeit (35 - 36)				0,00	0	0,00		
SA 5	Saldo (5) Geldfluss aus der voranschlagswirksamen Gebarung (SA 3 + SA 4)				-11.694.827,42	-12.213.000	518.172,58		

UA 420	Altenheime	RA2021	VA2021	Differenz	RA2021	VA2021	Differenz	BWST	S/D
		Ergebnisrechnung			Finanzierungsrechnung				
SA 0 / SA 1	(0) Nettoergebnis (21 - 22) / Saldo (1) Geldfluss aus der operativen Gebarung (31 - 32)	-939.884,33	-875.600	-64.284,33	-939.884,33	-875.600	-64.284,33		
SA 00	Nettoergebnis nach Zuweisung und Entnahmen von Haushaltsrücklagen (SA 0 +/- SU 23)	-939.884,33	-875.600	-64.284,33					
SA 2	Saldo (2) Geldfluss aus der investiven Gebarung (33 - 34)				0,00	0	0,00		
SA 3	Saldo (3) Nettofinanzierungssaldo (SA 1 + SA 2)				-939.884,33	-875.600	-64.284,33		
SA 4	Saldo (4) Geldfluss aus der Finanzierungstätigkeit (35 - 36)				0,00	0	0,00		
SA 5	Saldo (5) Geldfluss aus der voranschlagswirksamen Gebarung (SA 3 + SA 4)				-939.884,33	-875.600	-64.284,33		
Ansatz 4200	Altenheime	RA2021	VA2021	Differenz	RA2021	VA2021	Differenz	BWST	S/D
Konto		Ergebnisrechnung			Finanzierungsrechnung				
Operative Gebarung									
SU 21 / SU 31	Summe Erträge / Einzahlungen operative Gebarung	0,00	0	0,00	0,00	0	0,00		
4200 751001	Transfers an Länder - Altenwohnheime	904.714,11	771.800	132.914,11	904.714,11	771.800	132.914,11	4SJS	103
4200 751101	Transfers an Länder - Alternative Wohnformen	35.170,22	103.800	-68.629,78	35.170,22	103.800	-68.629,78	4SJS	103
SU 22 / SU 32	Summe Aufwendungen / Auszahlungen operative Gebarung	939.884,33	875.600	64.284,33	939.884,33	875.600	64.284,33		
SA 0 / SA 1	(0) Nettoergebnis (21 - 22) / Saldo (1) Geldfluss aus der operativen Gebarung (31 - 32)	-939.884,33	-875.600	-64.284,33	-939.884,33	-875.600	-64.284,33		
SU 23	Summe Haushaltsrücklagen	0,00	0	0,00					
SA 00	Nettoergebnis nach Zuweisung und Entnahmen von Haushaltsrücklagen (SA 0 +/- SU 23)	-939.884,33	-875.600	-64.284,33					
Investive Gebarung									
SU 33	Summe Einzahlungen investive Gebarung				0,00	0	0,00		
SU 34	Summe Auszahlungen investive Gebarung				0,00	0	0,00		
SA 2	Saldo (2) Geldfluss aus der investiven Gebarung (33 - 34)				0,00	0	0,00		
SA 3	Saldo (3) Nettofinanzierungssaldo (SA 1 + SA 2)				-939.884,33	-875.600	-64.284,33		
Finanzierungstätigkeit									
SU 35	Summe Einzahlungen aus der Finanzierungstätigkeit				0,00	0	0,00		
SU 36	Summe Auszahlungen aus der Finanzierungstätigkeit				0,00	0	0,00		
SA 4	Saldo (4) Geldfluss aus der Finanzierungstätigkeit (35 - 36)				0,00	0	0,00		
SA 5	Saldo (5) Geldfluss aus der voranschlagswirksamen Gebarung (SA 3 + SA 4)				-939.884,33	-875.600	-64.284,33		

UA 421	Pflegeheime	RA2021	VA2021	Differenz	RA2021	VA2021	Differenz	BWST	S/D
		Ergebnisrechnung			Finanzierungsrechnung				
SA 0 / SA 1	(0) Nettoergebnis (21 - 22) / Saldo (1) Geldfluss aus der operativen Gebarung (31 - 32)	-7.443.461,93	-7.448.400	4.938,07	-7.443.461,93	-7.448.400	4.938,07		
SA 00	Nettoergebnis nach Zuweisung und Entnahmen von Haushaltsrücklagen (SA 0 +/- SU 23)	-7.443.461,93	-7.448.400	4.938,07					
SA 2	Saldo (2) Geldfluss aus der investiven Gebarung (33 - 34)				0,00	0	0,00		
SA 3	Saldo (3) Nettofinanzierungssaldo (SA 1 + SA 2)				-7.443.461,93	-7.448.400	4.938,07		
SA 4	Saldo (4) Geldfluss aus der Finanzierungstätigkeit (35 - 36)				0,00	0	0,00		
SA 5	Saldo (5) Geldfluss aus der voranschlagswirksamen Gebarung (SA 3 + SA 4)				-7.443.461,93	-7.448.400	4.938,07		
Ansatz 4210	Pflegeheime	RA2021	VA2021	Differenz	RA2021	VA2021	Differenz	BWST	S/D
Konto		Ergebnisrechnung			Finanzierungsrechnung				
Operative Gebarung									
SU 21 / SU 31	Summe Erträge / Einzahlungen operative Gebarung	0,00	0	0,00	0,00	0	0,00		
4210 751001	Transfers an Länder - Stationäre Pflegeunterbringung	6.070.183,57	6.179.100	-108.916,43	6.070.183,57	6.179.100	-108.916,43	4SJS	103
4210 751101	Transfers an Länder - Stationäre ZPSR Unterbringung	1.373.278,36	1.269.300	103.978,36	1.373.278,36	1.269.300	103.978,36	4SJS	103
SU 22 / SU 32	Summe Aufwendungen / Auszahlungen operative Gebarung	7.443.461,93	7.448.400	-4.938,07	7.443.461,93	7.448.400	-4.938,07		
SA 0 / SA 1	(0) Nettoergebnis (21 - 22) / Saldo (1) Geldfluss aus der operativen Gebarung (31 - 32)	-7.443.461,93	-7.448.400	4.938,07	-7.443.461,93	-7.448.400	4.938,07		
SU 23	Summe Haushaltsrücklagen	0,00	0	0,00					
SA 00	Nettoergebnis nach Zuweisung und Entnahmen von Haushaltsrücklagen (SA 0 +/- SU 23)	-7.443.461,93	-7.448.400	4.938,07					
Investive Gebarung									
SU 33	Summe Einzahlungen investive Gebarung				0,00	0	0,00		
SU 34	Summe Auszahlungen investive Gebarung				0,00	0	0,00		
SA 2	Saldo (2) Geldfluss aus der investiven Gebarung (33 - 34)				0,00	0	0,00		
SA 3	Saldo (3) Nettofinanzierungssaldo (SA 1 + SA 2)				-7.443.461,93	-7.448.400	4.938,07		
Finanzierungstätigkeit									
SU 35	Summe Einzahlungen aus der Finanzierungstätigkeit				0,00	0	0,00		
SU 36	Summe Auszahlungen aus der Finanzierungstätigkeit				0,00	0	0,00		
SA 4	Saldo (4) Geldfluss aus der Finanzierungstätigkeit (35 - 36)				0,00	0	0,00		
SA 5	Saldo (5) Geldfluss aus der voranschlagswirksamen Gebarung (SA 3 + SA 4)				-7.443.461,93	-7.448.400	4.938,07		

UA 422	Tagesheimstätten	RA2021	VA2021	Differenz	RA2021	VA2021	Differenz	BWST	S/D
		Ergebnisrechnung			Finanzierungsrechnung				
SA 0 / SA 1	(0) Nettoergebnis (21 - 22) / Saldo (1) Geldfluss aus der operativen Gebarung (31 - 32)	0,00	-500	500,00	0,00	-500	500,00		
SA 00	Nettoergebnis nach Zuweisung und Entnahmen von Haushaltsrücklagen (SA 0 +/- SU 23)	0,00	-500	500,00					
SA 2	Saldo (2) Geldfluss aus der investiven Gebarung (33 - 34)				0,00	0	0,00		
SA 3	Saldo (3) Nettofinanzierungssaldo (SA 1 + SA 2)				0,00	-500	500,00		
SA 4	Saldo (4) Geldfluss aus der Finanzierungstätigkeit (35 - 36)				0,00	0	0,00		
SA 5	Saldo (5) Geldfluss aus der voranschlagswirksamen Gebarung (SA 3 + SA 4)				0,00	-500	500,00		
Ansatz 4220	Tagesheimstätten	RA2021	VA2021	Differenz	RA2021	VA2021	Differenz	BWST	S/D
Konto		Ergebnisrechnung			Finanzierungsrechnung				
Operative Gebarung									
SU 21 / SU 31	Summe Erträge / Einzahlungen operative Gebarung	0,00	0	0,00	0,00	0	0,00		
4220 757100	Transfers an private Organisationen ohne Erwerbszweck	0,00	500	-500,00	0,00	500	-500,00	4SJ	
SU 22 / SU 32	Summe Aufwendungen / Auszahlungen operative Gebarung	0,00	500	-500,00	0,00	500	-500,00		
SA 0 / SA 1	(0) Nettoergebnis (21 - 22) / Saldo (1) Geldfluss aus der operativen Gebarung (31 - 32)	0,00	-500	500,00	0,00	-500	500,00		
SU 23	Summe Haushaltsrücklagen	0,00	0	0,00					
SA 00	Nettoergebnis nach Zuweisung und Entnahmen von Haushaltsrücklagen (SA 0 +/- SU 23)	0,00	-500	500,00					
Investive Gebarung									
SU 33	Summe Einzahlungen investive Gebarung				0,00	0	0,00		
SU 34	Summe Auszahlungen investive Gebarung				0,00	0	0,00		
SA 2	Saldo (2) Geldfluss aus der investiven Gebarung (33 - 34)				0,00	0	0,00		
SA 3	Saldo (3) Nettofinanzierungssaldo (SA 1 + SA 2)				0,00	-500	500,00		
Finanzierungstätigkeit									
SU 35	Summe Einzahlungen aus der Finanzierungstätigkeit				0,00	0	0,00		
SU 36	Summe Auszahlungen aus der Finanzierungstätigkeit				0,00	0	0,00		
SA 4	Saldo (4) Geldfluss aus der Finanzierungstätigkeit (35 - 36)				0,00	0	0,00		
SA 5	Saldo (5) Geldfluss aus der voranschlagswirksamen Gebarung (SA 3 + SA 4)				0,00	-500	500,00		

UA 423	Essen auf Rädern	RA2021	VA2021	Differenz	RA2021	VA2021	Differenz	BWST	S/D
		Ergebnisrechnung			Finanzierungsrechnung				
SA 0 / SA 1	(0) Nettoergebnis (21 - 22) / Saldo (1) Geldfluss aus der operativen Gebarung (31 - 32)	21.588,30	-48.400	69.988,30	-9.700,87	-44.700	34.999,13		
SA 00	Nettoergebnis nach Zuweisung und Entnahmen von Haushaltsrücklagen (SA 0 +/- SU 23)	21.588,30	-48.400	69.988,30					
SA 2	Saldo (2) Geldfluss aus der investiven Gebarung (33 - 34)				0,00	0	0,00		
SA 3	Saldo (3) Nettofinanzierungssaldo (SA 1 + SA 2)				-9.700,87	-44.700	34.999,13		
SA 4	Saldo (4) Geldfluss aus der Finanzierungstätigkeit (35 - 36)				0,00	0	0,00		
SA 5	Saldo (5) Geldfluss aus der voranschlagswirksamen Gebarung (SA 3 + SA 4)				-9.700,87	-44.700	34.999,13		

Ansatz 4230	Essen auf Rädern	RA2021	VA2021	Differenz	RA2021	VA2021	Differenz	BWST	S/D
Konto		Ergebnisrechnung			Finanzierungsrechnung				
Operative Gebarung									
4230 810000	Erträge aus Leistungen	535.840,43	455.000	80.840,43	493.920,86	455.000	38.920,86	4SJS	
4230 829000	Sonstige Erträge	0,00	100	-100,00	0,00	100	-100,00	4SJS	
4230 860001	Transfers von Bund, Bundesfonds u. -kammern - GSBG 1996	45.696,81	59.000	-13.303,19	53.662,50	59.000	-5.337,50	4SJS	
SU 21 / SU 31	Summe Erträge / Einzahlungen operative Gebarung	581.537,24	514.100	67.437,24	547.583,36	514.100	33.483,36		
4230 400000	Geringwertige Wirtschaftsgüter (GWG)	0,00	100	-100,00	0,00	100	-100,00	4SJS	180
4230 413400	Handelswaren zur unentgeltlichen Weitergabe	878,79	1.000	-121,21	880,99	1.000	-119,01	4SJS	180
4230 456009	Schreib-, Zeichen- und sonstige Büromittel - intern - Zentraler Service	5,04	0	5,04	5,04	0	5,04	MD	9958
4230 457000	Druckwerke	279,19	900	-620,81	281,17	900	-618,83	4SJS	180
4230 459000	Sonstige Verbrauchsgüter	0,00	800	-800,00	0,00	800	-800,00	4SJS	180
4230 510000	Geldbezüge, Vertragsbedienstete AV	22.576,53	21.200	1.376,53	22.576,53	21.200	1.376,53	MDPL	9940
4230 565000	Mehrleistungsvergütungen	0,00	700	-700,00	0,00	700	-700,00	MDPL	9940
4230 569000	Sonstige Nebengebühren	474,74	400	74,74	474,74	400	74,74	MDPL	9940
4230 580000	DGB zum Ausgleichsfonds für Familienbeihilfen	891,91	900	-8,09	891,91	900	-8,09	MDPL	9940
4230 581000	Dienstgeberbeiträge zur Alterssicherung	2.898,08	0	2.898,08	2.898,08	0	2.898,08	MDPL	9940
4230 581010	Dienstgeberbeiträge zur Alterssicherung - Betriebspension	128,04	100	28,04	128,04	100	28,04	MDPL	9940
4230 582000	Sonstige DGB zur sozialen Sicherheit	2.246,00	5.000	-2.754,00	2.246,00	5.000	-2.754,00	MDPL	9940
4230 592000	Dotierung von Rückstellungen für Jubiläumswendungen	581,67	900	-318,33				3BE	9944
4230 593000	Dotierung von Rückstellungen für nicht konsumierte Urlaube	624,92	800	-175,08				3BE	9944
4230 593100	Dotierung von Rückstellungen für nicht konsumierte Gleitzeit	11,68	0	11,68				3BE	
4230 621000	Sonstige Transporte	164.328,04	176.500	-12.171,96	165.677,48	176.500	-10.822,52	4SJS	180
4230 630000	Postdienste	1.051,26	700	351,26	1.051,26	700	351,26	MDIT	9949
4230 631700	Telekommunikationsdienste - MDIT	68,10	100	-31,90	68,10	100	-31,90	MDIT	9947
4230 690800	Abschreibung von Forderungen (Schadensfälle)	0,00	2.000	-2.000,00				3BE	9951
4230 710000	Öffentliche Abgaben, ohne Gebühren gem. FAG	0,00	100	-100,00	0,00	100	-100,00	4SJS	180
4230 724100	Reisegebühren (einschl. Km-Geld)	106,88	100	6,88	106,88	100	6,88	4SJS	180
4230 728000	Entgelte für sonstige Leistungen	358.336,57	345.800	12.536,57	355.536,51	345.800	9.736,51	4SJS	180
4230 728219	Entgelte für sonstige Leistungen - intern - Druckerei	34,50	0	34,50	34,50	0	34,50	MDIT	9955
4230 728509	Entgelte für sonstige Leistungen - intern - EDV	4.295,00	4.200	95,00	4.295,00	4.200	95,00	MDIT	9955

Ansatz 4230		RA2021	VA2021	Differenz	RA2021	VA2021	Differenz	BWST	S/D
Essen auf Rädern		Ergebnisrechnung			Finanzierungsrechnung				
Konto									
4230 728709	Entgelte für sonstige Leistungen - intern - Telefonanlage	132,00	200	-68,00	132,00	200	-68,00	MDIT	9957
SU 22 / SU 32	Summe Aufwendungen / Auszahlungen operative Gebarung	559.948,94	562.500	-2.551,06	557.284,23	558.800	-1.515,77		
SA 0 / SA 1	(0) Nettoergebnis (21 - 22) / Saldo (1) Geldfluss aus der operativen Gebarung (31 - 32)	21.588,30	-48.400	69.988,30	-9.700,87	-44.700	34.999,13		
SU 23	Summe Haushaltsrücklagen	0,00	0	0,00					
SA 00	Nettoergebnis nach Zuweisung und Entnahmen von Haushaltsrücklagen (SA 0 +/- SU 23)	21.588,30	-48.400	69.988,30					
Investive Gebarung									
SU 33	Summe Einzahlungen investive Gebarung				0,00	0	0,00		
SU 34	Summe Auszahlungen investive Gebarung				0,00	0	0,00		
SA 2	Saldo (2) Geldfluss aus der investiven Gebarung (33 - 34)				0,00	0	0,00		
SA 3	Saldo (3) Nettofinanzierungssaldo (SA 1 + SA 2)				-9.700,87	-44.700	34.999,13		
Finanzierungstätigkeit									
SU 35	Summe Einzahlungen aus der Finanzierungstätigkeit				0,00	0	0,00		
SU 36	Summe Auszahlungen aus der Finanzierungstätigkeit				0,00	0	0,00		
SA 4	Saldo (4) Geldfluss aus der Finanzierungstätigkeit (35 - 36)				0,00	0	0,00		
SA 5	Saldo (5) Geldfluss aus der voranschlagswirksamen Gebarung (SA 3 + SA 4)				-9.700,87	-44.700	34.999,13		
UA 424									
Heimhilfe		Ergebnisrechnung			Finanzierungsrechnung				
SA 0 / SA 1	(0) Nettoergebnis (21 - 22) / Saldo (1) Geldfluss aus der operativen Gebarung (31 - 32)	-2.797.357,79	-2.936.700	139.342,21	-2.791.548,29	-2.934.900	143.351,71		
SA 00	Nettoergebnis nach Zuweisung und Entnahmen von Haushaltsrücklagen (SA 0 +/- SU 23)	-2.797.357,79	-2.936.700	139.342,21					
SA 2	Saldo (2) Geldfluss aus der investiven Gebarung (33 - 34)				0,00	0	0,00		
SA 3	Saldo (3) Nettofinanzierungssaldo (SA 1 + SA 2)				-2.791.548,29	-2.934.900	143.351,71		
SA 4	Saldo (4) Geldfluss aus der Finanzierungstätigkeit (35 - 36)				0,00	0	0,00		
SA 5	Saldo (5) Geldfluss aus der voranschlagswirksamen Gebarung (SA 3 + SA 4)				-2.791.548,29	-2.934.900	143.351,71		

Ansatz 4240		Heimhilfe Konto	RA2021	VA2021	Differenz	RA2021	VA2021	Differenz	BWST	S/D
			Ergebnisrechnung			Finanzierungsrechnung				
Operative Gebarung										
SU 21 / SU 31		Summe Erträge / Einzahlungen operative Gebarung	0,00	0	0,00	0,00	0	0,00		
4240	751001	Transfers an Länder - Ambulante Dienste	2.794.246,83	2.897.300	-103.053,17	2.794.246,83	2.897.300	-103.053,17	4SJS	103
SU 22 / SU 32		Summe Aufwendungen / Auszahlungen operative Gebarung	2.794.246,83	2.897.300	-103.053,17	2.794.246,83	2.897.300	-103.053,17		
SA 0 / SA 1		(0) Nettoergebnis (21 - 22) / Saldo (1) Geldfluss aus der operativen Gebarung (31 - 32)	-2.794.246,83	-2.897.300	103.053,17	-2.794.246,83	-2.897.300	103.053,17		
SU 23		Summe Haushaltsrücklagen	0,00	0	0,00					
SA 00		Nettoergebnis nach Zuweisung und Entnahmen von Haushaltsrücklagen (SA 0 +/- SU 23)	-2.794.246,83	-2.897.300	103.053,17					
Investive Gebarung										
SU 33		Summe Einzahlungen investive Gebarung				0,00	0	0,00		
SU 34		Summe Auszahlungen investive Gebarung				0,00	0	0,00		
SA 2		Saldo (2) Geldfluss aus der investiven Gebarung (33 - 34)				0,00	0	0,00		
SA 3		Saldo (3) Nettofinanzierungssaldo (SA 1 + SA 2)				-2.794.246,83	-2.897.300	103.053,17		
Finanzierungstätigkeit										
SU 35		Summe Einzahlungen aus der Finanzierungstätigkeit				0,00	0	0,00		
SU 36		Summe Auszahlungen aus der Finanzierungstätigkeit				0,00	0	0,00		
SA 4		Saldo (4) Geldfluss aus der Finanzierungstätigkeit (35 - 36)				0,00	0	0,00		
SA 5		Saldo (5) Geldfluss aus der voranschlagswirksamen Gebarung (SA 3 + SA 4)				-2.794.246,83	-2.897.300	103.053,17		

Ansatz 4241		SOZIAL- UND GESUNDHEITSSPRENGEL (INKL. AVS) Konto	RA2021	VA2021	Differenz	RA2021	VA2021	Differenz	BWST	S/D
			Ergebnisrechnung			Finanzierungsrechnung				
Operative Gebarung										
4241	811100	Miet- und Pächtertrag	34.078,73	33.600	478,73	33.551,93	33.600	-48,07	2HL	
4241	817500	Erträge aus der Auflösung von sonstigen Rückstellungen - Jubiläumsszuwendungen	0,00	3.700	-3.700,00				3BE	
4241	829000	Sonstige Erträge - 1.4241.614100	0,00	1.000	-1.000,00	0,00	1.000	-1.000,00	2HL	
4241	860001	Transfers von Bund, Bundesfonds u. -kammern - GSBG 1996	26,66	1.000	-973,34	0,00	1.000	-1.000,00	4SJS	
4241	861001	Transfers von Ländern, Landesfonds u. -kammern	0,00	100	-100,00	0,00	100	-100,00	4SJS	
4241	861511	Transfers von Ländern - Personal	47.042,95	46.000	1.042,95	47.042,95	46.000	1.042,95	4SJS	
SU 21 / SU 31		Summe Erträge / Einzahlungen operative Gebarung	81.148,34	85.400	-4.251,66	80.594,88	81.700	-1.105,12		
4241	400000	Geringwertige Wirtschaftsgüter (GWG)	159,96	400	-240,04	159,96	400	-240,04	4SJS	115
4241	400100	Geringwertige Wirtschaftsgüter (GWG)	0,00	100	-100,00	0,00	100	-100,00	2HL	
4241	413400	Handelswaren zur unentgeltlichen Weitergabe	0,00	100	-100,00	0,00	100	-100,00	4SJS	115
4241	455029	Chemische und sonstige artverwandte Mittel - intern - Wirtschaftshof	0,00	200	-200,00	0,00	200	-200,00	2HL	
4241	456009	Schreib-, Zeichen- und sonstige Büromittel - intern - Zentraler Service	0,00	100	-100,00	0,00	100	-100,00	MD	9958
4241	457000	Druckwerke	0,00	100	-100,00	0,00	100	-100,00	4SJS	115
4241	458000	Mittel zur ärztlichen Betreuung und Gesundheitsvorsorge	70,08	200	-129,92	70,08	200	-129,92	4SJS	115

Ansatz 4241		SOZIAL- UND GESUNDHEITSSPRENGEL (INKL. AVS)	RA2021	VA2021	Differenz	RA2021	VA2021	Differenz	BWST	S/D
Konto			Ergebnisrechnung			Finanzierungsrechnung				
4241	459000	Sonstige Verbrauchsgüter	4,00	300	-296,00	4,00	300	-296,00	4SJS	115
4241	459009	Sonstige Verbrauchsgüter - intern - Zentraler Service	0,00	100	-100,00	0,00	100	-100,00	MD	9958
4241	510000	Geldbezüge, Vertragsbedienstete AV	36.170,08	33.800	2.370,08	36.170,08	33.800	2.370,08	MDPL	9940
4241	565000	Mehrleistungsvergütungen	0,00	500	-500,00	0,00	500	-500,00	MDPL	9940
4241	569000	Sonstige Nebengebühren	900,76	800	100,76	900,76	800	100,76	MDPL	9940
4241	580000	DGB zum Ausgleichsfonds für Familienbeihilfen	1.436,63	1.400	36,63	1.436,63	1.400	36,63	MDPL	9940
4241	581000	Dienstgeberbeiträge zur Alterssicherung	4.622,72	0	4.622,72	4.622,72	0	4.622,72	MDPB	9940
4241	581010	Dienstgeberbeiträge zur Alterssicherung - Betriebspension	739,03	700	39,03	739,03	700	39,03	MDPL	9940
4241	582000	Sonstige DGB zur sozialen Sicherheit	3.657,41	7.900	-4.242,59	3.657,41	7.900	-4.242,59	MDPL	9940
4241	592000	Dotierung von Rückstellungen für Jubiläumsumwendungen	1.515,60	0	1.515,60				3BE	9944
4241	593000	Dotierung von Rückstellungen für nicht konsumierte Urlaube	5.226,52	5.500	-273,48				3BE	9944
4241	593100	Dotierung von Rückstellungen für nicht konsumierte Gleitzeit	55,29	0	55,29				3BE	
4241	600000	Energiebezüge - Strom	2.259,56	2.500	-240,44	2.259,56	2.500	-240,44	3BE	9965
4241	600300	Energiebezüge - Wärme	0,00	100	-100,00	0,00	100	-100,00	2HL	
4241	613000	Instandhaltung von sonstigen Grundstückseinrichtungen	0,00	400	-400,00	0,00	400	-400,00	2HL	
4241	614000	Instandhaltung von Gebäuden und Bauten	154,00	900	-746,00	154,00	900	-746,00	2HL	
4241	614100	Instandhaltung von Gebäuden und Bauten - 2.4241.829000	0,00	1.000	-1.000,00	0,00	1.000	-1.000,00	2HL	
4241	621000	Sonstige Transporte	0,00	100	-100,00	0,00	100	-100,00	4SJS	115
4241	621009	Sonstige Transporte - intern - Wirtschaftshof	0,00	300	-300,00	0,00	300	-300,00	4SJS	220
4241	630000	Postdienste	5.280,75	3.500	1.780,75	5.280,75	3.500	1.780,75	MDIT	9949
4241	670000	Versicherungen	470,39	600	-129,61	470,39	600	-129,61	GG3V	9950
4241	700000	Miet- und Pachtaufwand	0,00	500	-500,00	0,00	500	-500,00	4SJS	115
4241	700039	Miet- und Pachtaufwand - intern - Stadtgarten	0,00	500	-500,00	0,00	500	-500,00	4SJS	220
4241	700069	Miet- und Pachtaufwand - intern - Bambergssäle	0,00	3.800	-3.800,00	0,00	3.800	-3.800,00	4SJS	220
4241	700100	Miet- und Pachtaufwand	0,00	9.000	-9.000,00	0,00	9.000	-9.000,00	2HL	
4241	710000	Öffentliche Abgaben, ohne Gebühren gem. FAG	0,00	1.000	-1.000,00	0,00	1.000	-1.000,00	2HL	313
4241	711000	Gebühren f.d.Ben.v.Gemeindeeinr. u. -anlagen gem. FAG	10.915,42	14.000	-3.084,58	10.915,42	14.000	-3.084,58	2HL	313
4241	724100	Reisegebühren (einschl. Km-Geld)	141,79	400	-258,21	141,79	400	-258,21	4SJS	115
4241	728000	Entgelte für sonstige Leistungen	0,00	14.500	-14.500,00	0,00	14.500	-14.500,00	4SJS	115
4241	728009	Entgelte für sonstige Leistungen - intern - Wirtschaftshof	0,00	200	-200,00	0,00	200	-200,00	4SJS	220
4241	728069	Entgelte für sonstige Leistungen - intern - Bambergssäle	0,00	1.500	-1.500,00	0,00	1.500	-1.500,00	4SJS	220
4241	728100	Entgelte für sonstige Leistungen	297,43	900	-602,57	679,58	900	-220,42	2HL	
4241	728109	Entgelte für sonstige Leistungen - intern - Wirtschaftshof	607,15	2.000	-1.392,85	659,45	2.000	-1.340,55	2HL	
4241	728120	Entgelte für sonstige Leistungen - Überprüfungen	0,00	100	-100,00	0,00	100	-100,00	2HL	9963
4241	728129	Entgelte für sonstige Leistungen - intern - Gebäudereinigung	163,01	200	-36,99	163,01	200	-36,99	2HLR	9961
4241	728509	Entgelte für sonstige Leistungen - intern - EDV	4.295,00	4.200	95,00	4.295,00	4.200	95,00	MDIT	9955
4241	728709	Entgelte für sonstige Leistungen - intern - Telefonanlage	0,00	100	-100,00	0,00	100	-100,00	MDIT	9957
SU 22 / SU 32		Summe Aufwendungen / Auszahlungen operative Gebarung	79.142,58	114.500	-35.357,42	72.779,62	109.000	-36.220,38		
SA 0 / SA 1		(0) Nettoergebnis (21 - 22) / Saldo (1) Geldfluss aus der operativen Gebarung (31 - 32)	2.005,76	-29.100	31.105,76	7.815,26	-27.300	35.115,26		
SU 23		Summe Haushaltsrücklagen	0,00	0	0,00					
SA 00		Nettoergebnis nach Zuweisung und Entnahmen von Haushaltsrücklagen (SA 0 +/- SU 23)	2.005,76	-29.100	31.105,76					

Ansatz 4241	SOZIAL- UND GESUNDHEITSSPRENGEL (INKL. AVS)	RA2021	VA2021	Differenz	RA2021	VA2021	Differenz	BWST	S/D
Konto		Ergebnisrechnung			Finanzierungsrechnung				
Investive Gebarung									
SU 33	Summe Einzahlungen investive Gebarung				0,00	0	0,00		
SU 34	Summe Auszahlungen investive Gebarung				0,00	0	0,00		
SA 2	Saldo (2) Geldfluss aus der investiven Gebarung (33 - 34)				0,00	0	0,00		
SA 3	Saldo (3) Nettofinanzierungssaldo (SA 1 + SA 2)				7.815,26	-27.300	35.115,26		
Finanzierungstätigkeit									
SU 35	Summe Einzahlungen aus der Finanzierungstätigkeit				0,00	0	0,00		
SU 36	Summe Auszahlungen aus der Finanzierungstätigkeit				0,00	0	0,00		
SA 4	Saldo (4) Geldfluss aus der Finanzierungstätigkeit (35 - 36)				0,00	0	0,00		
SA 5	Saldo (5) Geldfluss aus der voranschlagswirksamen Gebarung (SA 3 + SA 4)				7.815,26	-27.300	35.115,26		

Ansatz 4242 Konto	GESUNDE STÄDTE / GESUNDHEITSVORSORGE	RA2021	VA2021	Differenz	RA2021	VA2021	Differenz	BWST	S/D
		Ergebnisrechnung			Finanzierungsrechnung				
Operative Gebarung									
SU 21 / SU 31	Summe Erträge / Einzahlungen operative Gebarung	0,00	0	0,00	0,00	0	0,00		
4242 413400	Handelswaren zur unentgeltlichen Weitergabe	0,00	100	-100,00	0,00	100	-100,00	1GPS	272
4242 456000	Schreib-, Zeichen- und sonstige Büromittel	0,00	100	-100,00	0,00	100	-100,00	1GPS	272
4242 457000	Druckwerke	0,00	500	-500,00	0,00	500	-500,00	1GPS	272
4242 459000	Sonstige Verbrauchsgüter	0,00	100	-100,00	0,00	100	-100,00	1GPS	272
4242 621000	Sonstige Transporte	0,00	500	-500,00	0,00	500	-500,00	1GPS	272
4242 700000	Miet- und Pachtaufwand	0,00	500	-500,00	0,00	500	-500,00	1GPS	272
4242 700069	Miet- und Pachtaufwand - intern - Bambergssäle	0,00	1.000	-1.000,00	0,00	1.000	-1.000,00	1GPS	
4242 724100	Reisegebühren (einschl. Km-Geld)	0,00	600	-600,00	0,00	600	-600,00	1GPS	272
4242 726000	Mitgliedsbeiträge an Institutionen	1.900,00	1.900	0,00	1.900,00	1.900	0,00	1GPS	272
4242 728000	Entgelte für sonstige Leistungen	3.216,72	5.000	-1.783,28	3.216,72	5.000	-1.783,28	1GPS	272
SU 22 / SU 32	Summe Aufwendungen / Auszahlungen operative Gebarung	5.116,72	10.300	-5.183,28	5.116,72	10.300	-5.183,28		
SA 0 / SA 1	(0) Nettoergebnis (21 - 22) / Saldo (1) Geldfluss aus der operativen Gebarung (31 - 32)	-5.116,72	-10.300	5.183,28	-5.116,72	-10.300	5.183,28		
SU 23	Summe Haushaltsrücklagen	0,00	0	0,00					
SA 00	Nettoergebnis nach Zuweisung und Entnahmen von Haushaltsrücklagen (SA 0 +/- SU 23)	-5.116,72	-10.300	5.183,28					
Investive Gebarung									
SU 33	Summe Einzahlungen investive Gebarung				0,00	0	0,00		
SU 34	Summe Auszahlungen investive Gebarung				0,00	0	0,00		
SA 2	Saldo (2) Geldfluss aus der investiven Gebarung (33 - 34)				0,00	0	0,00		
SA 3	Saldo (3) Nettofinanzierungssaldo (SA 1 + SA 2)				-5.116,72	-10.300	5.183,28		
Finanzierungstätigkeit									
SU 35	Summe Einzahlungen aus der Finanzierungstätigkeit				0,00	0	0,00		
SU 36	Summe Auszahlungen aus der Finanzierungstätigkeit				0,00	0	0,00		
SA 4	Saldo (4) Geldfluss aus der Finanzierungstätigkeit (35 - 36)				0,00	0	0,00		
SA 5	Saldo (5) Geldfluss aus der voranschlagswirksamen Gebarung (SA 3 + SA 4)				-5.116,72	-10.300	5.183,28		
UA 429	Sonstige Einrichtungen und Maßnahmen	RA2021	VA2021	Differenz	RA2021	VA2021	Differenz	BWST	S/D
SA 0 / SA 1	(0) Nettoergebnis (21 - 22) / Saldo (1) Geldfluss aus der operativen Gebarung (31 - 32)	-534.605,32	-915.100	380.494,68	-510.083,64	-907.400	397.316,36		
SA 00	Nettoergebnis nach Zuweisung und Entnahmen von Haushaltsrücklagen (SA 0 +/- SU 23)	-534.605,32	-915.100	380.494,68					
SA 2	Saldo (2) Geldfluss aus der investiven Gebarung (33 - 34)				-148,36	-1.500	1.351,64		
SA 3	Saldo (3) Nettofinanzierungssaldo (SA 1 + SA 2)				-510.232,00	-908.900	398.668,00		
SA 4	Saldo (4) Geldfluss aus der Finanzierungstätigkeit (35 - 36)				0,00	0	0,00		
SA 5	Saldo (5) Geldfluss aus der voranschlagswirksamen Gebarung (SA 3 + SA 4)				-510.232,00	-908.900	398.668,00		

Ansatz 4290 Konto	Sonstige Einrichtungen und Maßnahmen	RA2021	VA2021	Differenz	RA2021	VA2021	Differenz	BWST	S/D
		Ergebnisrechnung			Finanzierungsrechnung				
Operative Gebarung									
4290 819000	Übrige nicht finanzierungswirk same Erträge	38.825,79	0	38.825,79				3BE	
4290 828000	Rückersätze von Aufwendungen	73,00	0	73,00	73,00	0	73,00	4SJS	
4290 829000	Sonstige Erträge	5.714,10	100	5.614,10	5.714,10	100	5.614,10	4SJS	
4290 860001	Transfers von Bund, Bundesfonds u. -kammern - GSBG 1996	60,17	9.000	-8.939,83	73,81	9.000	-8.926,19	4SJS	
4290 868000	Transfers von privaten Haushalten	167.419,42	170.000	-2.580,58	207.987,90	170.000	37.987,90	1S	
SU 21 / SU 31	Summe Erträge / Einzahlungen operative Gebarung	212.092,48	179.100	32.992,48	213.848,81	179.100	34.748,81		
4290 400000	Geringwertige Wirtschaftsgüter (GWG)	0,00	100	-100,00	0,00	100	-100,00	4SJS	181
4290 413400	Handelswaren zur unentgeltlichen Weitergabe	0,00	3.700	-3.700,00	0,00	3.700	-3.700,00	4SJS	181
4290 413440	Handelswaren zur unentgeltlichen Weitergabe	0,00	100	-100,00	0,00	100	-100,00	GG4G	248
4290 457000	Druckwerke	0,00	4.000	-4.000,00	0,00	4.000	-4.000,00	4SJS	181
4290 457100	Druckwerke	0,00	100	-100,00	0,00	100	-100,00	GG4G	248
4290 459000	Sonstige Verbrauchsgüter	0,00	100	-100,00	0,00	100	-100,00	4SJS	181
4290 459100	Sonstige Verbrauchsgüter	0,00	100	-100,00	0,00	100	-100,00	GG4G	248
4290 510000	Geldbezüge, Vertragsbedienstete AV	18.127,68	15.500	2.627,68	18.127,68	15.500	2.627,68	MDPL	9940
4290 565000	Mehrleistungsvergütungen	0,00	300	-300,00	0,00	300	-300,00	MDPL	9940
4290 569000	Sonstige Nebengebühren	647,42	500	147,42	647,42	500	147,42	MDPL	9940
4290 580000	DGB zum Ausgleichsfonds für Familienbeihilfen	725,16	600	125,16	725,16	600	125,16	MDPL	9940
4290 581000	Dienstgeberbeiträge zur Alterssicherung	2.347,04	0	2.347,04	2.347,04	0	2.347,04	MDPL	9940
4290 581010	Dienstgeberbeiträge zur Alterssicherung - Betriebspension	212,41	200	12,41	212,41	200	12,41	MDPL	9940
4290 582000	Sonstige DGB zur sozialen Sicherheit	1.843,13	3.600	-1.756,87	1.843,13	3.600	-1.756,87	MDPL	9940
4290 592000	Dotierung von Rückstellungen für Jubiläumszuwendungen	1.111,96	1.200	-88,04				3BE	9944
4290 593000	Dotierung von Rückstellungen für nicht konsumierte Urlaube	1.095,29	2.000	-904,71				3BE	9944
4290 593100	Dotierung von Rückstellungen für nicht konsumierte Gleitzeit	68,11	0	68,11				3BE	
4290 621000	Sonstige Transporte	0,00	3.700	-3.700,00	0,00	3.700	-3.700,00	4SJS	181
4290 621009	Sonstige Transporte - intern - Wirtschaftshof	0,00	300	-300,00	0,00	300	-300,00	4SJS	221
4290 630000	Postdienste	0,00	100	-100,00	0,00	100	-100,00	MDIT	9949
4290 630100	Postdienste	4.791,79	4.000	791,79	4.791,79	4.000	791,79	MDIT	9949
4290 690800	Abschreibung von Forderungen (Schadensfälle)	0,00	100	-100,00				3BE	9951
4290 700000	Miet- und Pachtaufwand	0,00	26.300	-26.300,00	0,00	26.300	-26.300,00	4SJS	181
4290 700039	Miet- und Pachtaufwand - intern - Stadtgarten	0,00	1.600	-1.600,00	0,00	1.600	-1.600,00	4SJS	221
4290 700069	Miet- und Pachtaufwand - intern - Bambergssäle	0,00	3.700	-3.700,00	0,00	3.700	-3.700,00	4SJS	221
4290 700100	Miet- und Pachtaufwand	0,00	100	-100,00	0,00	100	-100,00	GG4G	248
4290 723000	Amtspauschalien und Repräsentationsaufwendungen	488,00	500	-12,00	721,00	500	221,00	4SJS	
4290 724100	Reisegebühren (einschl. Km-Geld)	92,82	100	-7,18	92,82	100	-7,18	4SJS	181
4290 728000	Entgelte für sonstige Leistungen	6.578,18	64.200	-57.621,82	14.078,18	64.200	-50.121,82	4SJS	181
4290 728009	Entgelte für sonstige Leistungen - intern - Wirtschaftshof	0,00	200	-200,00	0,00	200	-200,00	4SJS	221
4290 728069	Entgelte für sonstige Leistungen - intern - Bamergssäle	0,00	800	-800,00	0,00	800	-800,00	4SJS	221
4290 728100	Entgelte für sonstige Leistungen	-1.036,34	600	-1.636,34	-1.036,34	600	-1.636,34	GG4G	248
4290 751001	Transfers an Länder, Landesfonds u. -kammern	0,00	100	-100,00	0,00	100	-100,00	4SJS	228
4290 751101	Transfers an Länder - Teilstationäre Dienste	54.206,74	145.200	-90.993,26	54.206,74	145.200	-90.993,26	4SJS	103
4290 751201	Transfers an Länder - Alkohol-/Drogenentwöhnung	29.766,22	43.100	-13.333,78	29.766,22	43.100	-13.333,78	4SJS	103

Ansatz 4290	Sonstige Einrichtungen und Maßnahmen	RA2021	VA2021	Differenz	RA2021	VA2021	Differenz	BWST	S/D
Konto		Ergebnisrechnung			Finanzierungsrechnung				
4290 751301	Transfers an Länder - Mindestsicherung bei Gewaltbedrohung	145.335,98	140.500	4.835,98	145.335,98	140.500	4.835,98	4SJS	103
4290 755000	Transfers an Unternehmen (ohne Finanzunternehmen) und andere	0,00	100	-100,00	0,00	100	-100,00	4SJS	228
4290 757000	Transfers an private Organisationen ohne Erwerbszweck	40.000,00	45.000	-5.000,00	40.000,00	45.000	-5.000,00	4SJS	228
4290 768000	Sonstige lfd.Transfers an private Haushalte	170.461,89	176.500	-6.038,11	168.631,91	176.500	-7.868,09	4SJS	228
4290 775000	Kap.Transfers an Unternehmungen	0,00	500	-500,00				4SJS	228
4290 777000	Kapitaltransfers an private Organisationen ohne Erwerbszweck	0,00	800	-800,00				4SJS	228
SU 22 / SU 32	Summe Aufwendungen / Auszahlungen operative Gebarung	476.863,48	690.200	-213.336,52	480.491,14	685.600	-205.108,86		
SA 0 / SA 1	(0) Nettoergebnis (21 - 22) / Saldo (1) Geldfluss aus der operativen Gebarung (31 - 32)	-264.771,00	-511.100	246.329,00	-266.642,33	-506.500	239.857,67		
SU 23	Summe Haushaltsrücklagen	0,00	0	0,00					
SA 00	Nettoergebnis nach Zuweisung und Entnahmen von Haushaltsrücklagen (SA 0 +/- SU 23)	-264.771,00	-511.100	246.329,00					
Investive Gebarung									
SU 33	Summe Einzahlungen investive Gebarung				0,00	0	0,00		
4290 042000	Amts-, Betriebs- und Geschäftsausstattung				0,00	100	-100,00	4SJS	
4290 775000	Kap.Transfers an Unternehmungen				0,00	500	-500,00	4SJS	228
4290 777000	Kapitaltransfers an private Organisationen ohne Erwerbszweck				0,00	800	-800,00	4SJS	228
SU 34	Summe Auszahlungen investive Gebarung				0,00	1.400	-1.400,00		
SA 2	Saldo (2) Geldfluss aus der investiven Gebarung (33 - 34)				0,00	-1.400	1.400,00		
SA 3	Saldo (3) Nettofinanzierungssaldo (SA 1 + SA 2)				-266.642,33	-507.900	241.257,67		
Finanzierungstätigkeit									
SU 35	Summe Einzahlungen aus der Finanzierungstätigkeit				0,00	0	0,00		
SU 36	Summe Auszahlungen aus der Finanzierungstätigkeit				0,00	0	0,00		
SA 4	Saldo (4) Geldfluss aus der Finanzierungstätigkeit (35 - 36)				0,00	0	0,00		
SA 5	Saldo (5) Geldfluss aus der voranschlagswirksamen Gebarung (SA 3 + SA 4)				-266.642,33	-507.900	241.257,67		

Ansatz 4291		SOZIALE DIENSTE	RA2021	VA2021	Differenz	RA2021	VA2021	Differenz	BWST	S/D
Konto			Ergebnisrechnung			Finanzierungsrechnung				
Operative Gebarung										
SU 21 / SU 31		Summe Erträge / Einzahlungen operative Gebarung	0,00	0	0,00	0,00	0	0,00		
	4291 751001	Transfers an Länder - Hospiz/Palliativversorgung	5.030,16	6.600	-1.569,84	5.030,16	6.600	-1.569,84	4SJS	103
	4291 751101	Transfers an Länder - Alkohol-/Drogenberatung	67.263,02	117.800	-50.536,98	67.263,02	117.800	-50.536,98	4SJS	103
SU 22 / SU 32		Summe Aufwendungen / Auszahlungen operative Gebarung	72.293,18	124.400	-52.106,82	72.293,18	124.400	-52.106,82		
SA 0 / SA 1		(0) Nettoergebnis (21 - 22) / Saldo (1) Geldfluss aus der operativen Gebarung (31 - 32)	-72.293,18	-124.400	52.106,82	-72.293,18	-124.400	52.106,82		
SU 23		Summe Haushaltsrücklagen	0,00	0	0,00					
SA 00		Nettoergebnis nach Zuweisung und Entnahmen von Haushaltsrücklagen (SA 0 +/- SU 23)	-72.293,18	-124.400	52.106,82					
Investive Gebarung										
SU 33		Summe Einzahlungen investive Gebarung				0,00	0	0,00		
SU 34		Summe Auszahlungen investive Gebarung				0,00	0	0,00		
SA 2		Saldo (2) Geldfluss aus der investiven Gebarung (33 - 34)				0,00	0	0,00		
SA 3		Saldo (3) Nettofinanzierungssaldo (SA 1 + SA 2)				-72.293,18	-124.400	52.106,82		
Finanzierungstätigkeit										
SU 35		Summe Einzahlungen aus der Finanzierungstätigkeit				0,00	0	0,00		
SU 36		Summe Auszahlungen aus der Finanzierungstätigkeit				0,00	0	0,00		
SA 4		Saldo (4) Geldfluss aus der Finanzierungstätigkeit (35 - 36)				0,00	0	0,00		
SA 5		Saldo (5) Geldfluss aus der voranschlagswirksamen Gebarung (SA 3 + SA 4)				-72.293,18	-124.400	52.106,82		
Ansatz 4292										
Konto		INTEGRATION UND MIGRATION	RA2021	VA2021	Differenz	RA2021	VA2021	Differenz	BWST	S/D
			Ergebnisrechnung			Finanzierungsrechnung				
Operative Gebarung										
	4292 816100	Kostenbeiträge (-Ersätze) für sonstige Leistungen	300,00	300	0,00	300,00	300	0,00	MDPB	
	4292 817200	Erträge aus der Auflösung von sonstigen Rückstellungen - nicht konsumierte Urlaube	6.018,43	4.200	1.818,43				3BE	
	4292 817210	Erträge aus der Auflösung von sonstigen Rückstellungen - nicht konsumierte Gleitzeit	137,53	0	137,53				3BE	
	4292 827550	Kostenersätze für die Überlassung von Bediensteten an Dritte	78.299,77	78.600	-300,23	80.601,53	78.600	2.001,53	MDPB	
	4292 860001	Transfers von Bund, Bundesfonds u. -kammern	8.700,00	0	8.700,00	8.700,00	0	8.700,00	GG4I	
	4292 888001	Transfers von der Europäischen Union	15.208,27	8.000	7.208,27	15.208,27	8.000	7.208,27	GG4I	
SU 21 / SU 31		Summe Erträge / Einzahlungen operative Gebarung	108.664,00	91.100	17.564,00	104.809,80	86.900	17.909,80		
	4292 400000	Geringwertige Wirtschaftsgüter (GWG)	0,00	500	-500,00	0,00	500	-500,00	GG4I	239
	4292 400009	Geringwertige Wirtschaftsgüter - intern - Zentraler Service	0,00	100	-100,00	0,00	100	-100,00	MD	9958
	4292 413400	Handelswaren zur unentgeltlichen Weitergabe	526,63	2.000	-1.473,37	526,63	2.000	-1.473,37	GG4I	239
	4292 456009	Schreib-, Zeichen- und sonstige Büromittel - intern - Zentraler Service	41,43	100	-58,57	41,43	100	-58,57	MD	9958
	4292 457000	Druckwerke	36,64	3.300	-3.263,36	36,64	3.300	-3.263,36	GG4I	239
	4292 459000	Sonstige Verbrauchsgüter	296,93	300	-3,07	296,93	300	-3,07	GG4I	239

Ansatz 4292		INTEGRATION UND MIGRATION	RA2021	VA2021	Differenz	RA2021	VA2021	Differenz	BWST	S/D
Konto			Ergebnisrechnung			Finanzierungsrechnung				
4292	459009	Sonstige Verbrauchsgüter - intern - Zentraler Service	0,00	100	-100,00	0,00	100	-100,00	MD	9958
4292	510000	Geldbezüge, Vertragsbedienstete AV	119.528,35	133.500	-13.971,65	119.528,35	133.500	-13.971,65	MDPL	9940
4292	563000	Sonstige Aufwandsentschädigungen	1.681,80	0	1.681,80	1.681,80	0	1.681,80	MDPL	9940
4292	565000	Mehrleistungsvergütungen	1.327,08	0	1.327,08	1.327,08	0	1.327,08	MDPL	9940
4292	569000	Sonstige Nebengebühren	274,84	0	274,84	274,84	0	274,84	MDPL	9940
4292	580000	DGB zum Ausgleichsfonds für Familienbeihilfen	5.011,23	5.400	-388,77	5.011,23	5.400	-388,77	MDPL	9940
4292	581000	Dienstgeberbeiträge zur Alterssicherung	15.587,90	0	15.587,90	15.587,90	0	15.587,90	MDPL	9940
4292	581010	Dienstgeberbeiträge zur Alterssicherung - Betriebspension	1.128,18	1.200	-71,82	1.128,18	1.200	-71,82	MDPL	9940
4292	582000	Sonstige DGB zur sozialen Sicherheit	11.807,91	29.900	-18.092,09	11.807,91	29.900	-18.092,09	MDPL	9940
4292	588000	Kommunalsteuer	1.790,46	1.800	-9,54	1.790,46	1.800	-9,54	MDPL	9940
4292	591000	Dotierung von Rückstellungen für Abfertigungen	17.671,39	0	17.671,39				3BE	9944
4292	592000	Dotierung von Rückstellungen für Jubiläumswendungen	12.915,06	7.200	5.715,06				3BE	9944
4292	621000	Sonstige Transporte	0,00	1.500	-1.500,00	0,00	1.500	-1.500,00	GG4I	239
4292	630000	Postdienste	73,34	300	-226,66	73,34	300	-226,66	MDIT	9949
4292	631700	Telekommunikationsdienste - MDIT	135,54	300	-164,46	135,54	300	-164,46	MDIT	9947
4292	680700	Planmäßige Abschreibung - Amts-, Betriebs- und Geschäftsausstattung	43,04	0	43,04				3BE	9969
4292	700000	Miet- und Pachtaufwand	417,92	1.000	-582,08	417,92	1.000	-582,08	GG4I	239
4292	700039	Miet- und Pachtaufwand - intern - Stadtpark	0,00	100	-100,00	0,00	100	-100,00	GG4I	305
4292	700069	Miet- und Pachtaufwand - intern - Bambergssäle	513,00	7.000	-6.487,00	513,00	7.000	-6.487,00	GG4I	305
4292	700089	Miet- und Pachtaufwand - intern - Schulen	6,00	3.500	-3.494,00	6,00	3.500	-3.494,00	GG4I	305
4292	700269	Miet- und Pachtaufwand - intern - Stadion Lind	0,00	3.000	-3.000,00	0,00	3.000	-3.000,00	GG4I	305
4292	710000	Öffentliche Abgaben, ohne Gebühren gem. FAG	14,30	200	-185,70	14,30	200	-185,70	GG4I	239
4292	723000	Amtspauschalien und Repräsentationsaufwendungen	1.590,30	1.600	-9,70	1.172,58	1.600	-427,42	GG4I	
4292	723010	Amtspauschalien und Repräsentationsaufwendungen	0,00	400	-400,00	0,00	400	-400,00	GG4I	
4292	724100	Reisegebühren (einschl. Km-Geld)	313,44	2.000	-1.686,56	313,44	2.000	-1.686,56	GG4I	239
4292	728000	Entgelte für sonstige Leistungen	24.192,39	72.000	-47.807,61	24.192,39	72.000	-47.807,61	GG4I	239
4292	728009	Entgelte für sonstige Leistungen - intern - Wirtschaftshof	0,00	500	-500,00	0,00	500	-500,00	GG4I	305
4292	728039	Entgelte für sonstige Leistungen - intern - Stadtpark	0,00	500	-500,00	0,00	500	-500,00	GG4I	305
4292	728069	Entgelte für sonstige Leistungen - intern - Bambergssäle	257,04	1.000	-742,96	257,04	1.000	-742,96	GG4I	305
4292	728219	Entgelte für sonstige Leistungen - intern - Druckerei	92,00	200	-108,00	92,00	200	-108,00	MDIT	9955
4292	728269	Entgelte für sonstige Leistungen - intern - Stadion	0,00	500	-500,00	0,00	500	-500,00	GG4I	305
4292	728509	Entgelte für sonstige Leistungen - intern - EDV	8.590,00	8.300	290,00	8.590,00	8.300	290,00	MDIT	9955
4292	728709	Entgelte für sonstige Leistungen - intern - Telefonanlage	233,00	300	-67,00	233,00	300	-67,00	MDIT	9957
4292	755000	Transfers an Unternehmen (ohne Finanzunternehmen) und andere	0,00	0	0,00	800,00	0	800,00	GG4I	
4292	757000	Transfers an private Organisationen ohne Erwerbszweck	80.108,00	81.000	-892,00	80.108,00	81.000	-892,00	GG4I	330
4292	777000	Kapitaltransfers an private Organisationen ohne Erwerbszweck	0,00	100	-100,00				GG4I	330
SU 22 / SU 32		Summe Aufwendungen / Auszahlungen operative Gebarung	306.205,14	370.700	-64.494,86	275.957,93	363.400	-87.442,07		
SA 0 / SA 1		(0) Nettoergebnis (21 - 22) / Saldo (1) Geldfluss aus der operativen Gebarung (31 - 32)	-197.541,14	-279.600	82.058,86	-171.148,13	-276.500	105.351,87		
SU 23		Summe Haushaltsrücklagen	0,00	0	0,00					
SA 00		Nettoergebnis nach Zuweisung und Entnahmen von Haushaltsrücklagen (SA 0 +/- SU 23)	-197.541,14	-279.600	82.058,86					

Ansatz 4292		INTEGRATION UND MIGRATION	RA2021	VA2021	Differenz	RA2021	VA2021	Differenz	BWST	S/D
Konto			Ergebnisrechnung			Finanzierungsrechnung				
Investive Gebarung										
SU 33		Summe Einzahlungen investive Gebarung				0,00	0	0,00		
	4292 042220	Amts-, Betriebs- und Geschäftsausstattung				148,36	0	148,36	GG2	9973
	4292 777000	Kapitaltransfers an private Organisationen ohne Erwerbszweck				0,00	100	-100,00	GG4I	330
SU 34		Summe Auszahlungen investive Gebarung				148,36	100	48,36		
SA 2		Saldo (2) Geldfluss aus der investiven Gebarung (33 - 34)				-148,36	-100	-48,36		
SA 3		Saldo (3) Nettofinanzierungssaldo (SA 1 + SA 2)				-171.296,49	-276.600	105.303,51		
Finanzierungstätigkeit										
SU 35		Summe Einzahlungen aus der Finanzierungstätigkeit				0,00	0	0,00		
SU 36		Summe Auszahlungen aus der Finanzierungstätigkeit				0,00	0	0,00		
SA 4		Saldo (4) Geldfluss aus der Finanzierungstätigkeit (35 - 36)				0,00	0	0,00		
SA 5		Saldo (5) Geldfluss aus der voranschlagswirksamen Gebarung (SA 3 + SA 4)				-171.296,49	-276.600	105.303,51		
A 43 Jugendwohlfahrt										
			RA2021	VA2021	Differenz	RA2021	VA2021	Differenz	BWST	S/D
			Ergebnisrechnung			Finanzierungsrechnung				
SA 0 / SA 1		(0) Nettoergebnis (21 - 22) / Saldo (1) Geldfluss aus der operativen Gebarung (31 - 32)	-5.304.799,48	-5.730.300	425.500,52	-5.304.719,70	-5.730.300	425.580,30		
SA 00		Nettoergebnis nach Zuweisung und Entnahmen von Haushaltsrücklagen (SA 0 +/- SU 23)	-5.304.799,48	-5.730.300	425.500,52					
SA 2		Saldo (2) Geldfluss aus der investiven Gebarung (33 - 34)				0,00	0	0,00		
SA 3		Saldo (3) Nettofinanzierungssaldo (SA 1 + SA 2)				-5.304.719,70	-5.730.300	425.580,30		
SA 4		Saldo (4) Geldfluss aus der Finanzierungstätigkeit (35 - 36)				0,00	0	0,00		
SA 5		Saldo (5) Geldfluss aus der voranschlagswirksamen Gebarung (SA 3 + SA 4)				-5.304.719,70	-5.730.300	425.580,30		
UA 439 Sonstige Einrichtungen und Maßnahmen										
			RA2021	VA2021	Differenz	RA2021	VA2021	Differenz	BWST	S/D
			Ergebnisrechnung			Finanzierungsrechnung				
SA 0 / SA 1		(0) Nettoergebnis (21 - 22) / Saldo (1) Geldfluss aus der operativen Gebarung (31 - 32)	-5.304.799,48	-5.730.300	425.500,52	-5.304.719,70	-5.730.300	425.580,30		
SA 00		Nettoergebnis nach Zuweisung und Entnahmen von Haushaltsrücklagen (SA 0 +/- SU 23)	-5.304.799,48	-5.730.300	425.500,52					
SA 2		Saldo (2) Geldfluss aus der investiven Gebarung (33 - 34)				0,00	0	0,00		
SA 3		Saldo (3) Nettofinanzierungssaldo (SA 1 + SA 2)				-5.304.719,70	-5.730.300	425.580,30		
SA 4		Saldo (4) Geldfluss aus der Finanzierungstätigkeit (35 - 36)				0,00	0	0,00		
SA 5		Saldo (5) Geldfluss aus der voranschlagswirksamen Gebarung (SA 3 + SA 4)				-5.304.719,70	-5.730.300	425.580,30		

Ansatz 4390	Sonstige Einrichtungen und Maßnahmen	RA2021	VA2021	Differenz	RA2021	VA2021	Differenz	BWST	S/D
Konto		Ergebnisrechnung			Finanzierungsrechnung				
Operative Gebarung									
SU 21 / SU 31	Summe Erträge / Einzahlungen operative Gebarung	0,00	0	0,00	0,00	0	0,00		
4390 413400	Handelswaren zur unentgeltlichen Weitergabe	0,00	100	-100,00	0,00	100	-100,00	4SJ	
4390 413420	Handelswaren zur unentgeltlichen Weitergabe	23.857,88	23.900	-42,12	23.857,88	23.900	-42,12	BGMB	
4390 459000	Sonstige Verbrauchsgüter	79,78	100	-20,22	0,00	100	-100,00	4SJ	
4390 757000	Transfers an private Organisationen ohne Erwerbszweck	0,00	500	-500,00	0,00	500	-500,00	4SJ	
4390 768000	Sonstige lfd.Transfers an private Haushalte	490,00	1.000	-510,00	490,00	1.000	-510,00	4SJ	
SU 22 / SU 32	Summe Aufwendungen / Auszahlungen operative Gebarung	24.427,66	25.600	-1.172,34	24.347,88	25.600	-1.252,12		
SA 0 / SA 1	(0) Nettoergebnis (21 - 22) / Saldo (1) Geldfluss aus der operativen Gebarung (31 - 32)	-24.427,66	-25.600	1.172,34	-24.347,88	-25.600	1.252,12		
SU 23	Summe Haushaltsrücklagen	0,00	0	0,00					
SA 00	Nettoergebnis nach Zuweisung und Entnahmen von Haushaltsrücklagen (SA 0 +/- SU 23)	-24.427,66	-25.600	1.172,34					
Investive Gebarung									
SU 33	Summe Einzahlungen investive Gebarung				0,00	0	0,00		
SU 34	Summe Auszahlungen investive Gebarung				0,00	0	0,00		
SA 2	Saldo (2) Geldfluss aus der investiven Gebarung (33 - 34)				0,00	0	0,00		
SA 3	Saldo (3) Nettofinanzierungssaldo (SA 1 + SA 2)				-24.347,88	-25.600	1.252,12		
Finanzierungstätigkeit									
SU 35	Summe Einzahlungen aus der Finanzierungstätigkeit				0,00	0	0,00		
SU 36	Summe Auszahlungen aus der Finanzierungstätigkeit				0,00	0	0,00		
SA 4	Saldo (4) Geldfluss aus der Finanzierungstätigkeit (35 - 36)				0,00	0	0,00		
SA 5	Saldo (5) Geldfluss aus der voranschlagswirksamen Gebarung (SA 3 + SA 4)				-24.347,88	-25.600	1.252,12		

Ansatz 4393	SONSTIGE EINRICHTUNGEN UND MASSNAHMEN	RA2021	VA2021	Differenz	RA2021	VA2021	Differenz	BWST	S/D
Konto		Ergebnisrechnung			Finanzierungsrechnung				
Operative Gebarung									
SU 21 / SU 31	Summe Erträge / Einzahlungen operative Gebarung	0,00	0	0,00	0,00	0	0,00		
4393 751001	Transfers an Länder - Kinder- und Jugendhilfe	4.225.679,45	4.606.500	-380.820,55	4.225.679,45	4.606.500	-380.820,55	4SJS	103
4393 751101	Transfers an Länder - Kinder- und Jugendhilfe - soziale Dienste	806.653,46	951.200	-144.546,54	806.653,46	951.200	-144.546,54	4SJS	103
4393 751301	Transfers an Länder - Jugendanwaltschaft	3.711,39	7.000	-3.288,61	3.711,39	7.000	-3.288,61	4SJS	103
4393 751401	Transfers an Länder - Time Out Gruppen	244.327,52	140.000	104.327,52	244.327,52	140.000	104.327,52	4SJS	103
SU 22 / SU 32	Summe Aufwendungen / Auszahlungen operative Gebarung	5.280.371,82	5.704.700	-424.328,18	5.280.371,82	5.704.700	-424.328,18		
SA 0 / SA 1	(0) Nettoergebnis (21 - 22) / Saldo (1) Geldfluss aus der operativen Gebarung (31 - 32)	-5.280.371,82	-5.704.700	424.328,18	-5.280.371,82	-5.704.700	424.328,18		
SU 23	Summe Haushaltsrücklagen	0,00	0	0,00					
SA 00	Nettoergebnis nach Zuweisung und Entnahmen von Haushaltsrücklagen (SA 0 +/- SU 23)	-5.280.371,82	-5.704.700	424.328,18					
Investive Gebarung									
SU 33	Summe Einzahlungen investive Gebarung				0,00	0	0,00		
SU 34	Summe Auszahlungen investive Gebarung				0,00	0	0,00		
SA 2	Saldo (2) Geldfluss aus der investiven Gebarung (33 - 34)				0,00	0	0,00		
SA 3	Saldo (3) Nettofinanzierungssaldo (SA 1 + SA 2)				-5.280.371,82	-5.704.700	424.328,18		
Finanzierungstätigkeit									
SU 35	Summe Einzahlungen aus der Finanzierungstätigkeit				0,00	0	0,00		
SU 36	Summe Auszahlungen aus der Finanzierungstätigkeit				0,00	0	0,00		
SA 4	Saldo (4) Geldfluss aus der Finanzierungstätigkeit (35 - 36)				0,00	0	0,00		
SA 5	Saldo (5) Geldfluss aus der voranschlagswirksamen Gebarung (SA 3 + SA 4)				-5.280.371,82	-5.704.700	424.328,18		
A 44	Behebung von Notständen	RA2021	VA2021	Differenz	RA2021	VA2021	Differenz	BWST	S/D
		Ergebnisrechnung			Finanzierungsrechnung				
SA 0 / SA 1	(0) Nettoergebnis (21 - 22) / Saldo (1) Geldfluss aus der operativen Gebarung (31 - 32)	-1.351.758,59	-634.500	-717.258,59	-1.517.253,60	-635.500	-881.753,60		
SA 00	Nettoergebnis nach Zuweisung und Entnahmen von Haushaltsrücklagen (SA 0 +/- SU 23)	-1.351.758,59	-634.500	-717.258,59					
SA 2	Saldo (2) Geldfluss aus der investiven Gebarung (33 - 34)				-239,98	-200	-39,98		
SA 3	Saldo (3) Nettofinanzierungssaldo (SA 1 + SA 2)				-1.517.493,58	-635.700	-881.793,58		
SA 4	Saldo (4) Geldfluss aus der Finanzierungstätigkeit (35 - 36)				0,00	0	0,00		
SA 5	Saldo (5) Geldfluss aus der voranschlagswirksamen Gebarung (SA 3 + SA 4)				-1.517.493,58	-635.700	-881.793,58		

UA 441	Maßnahmen	RA2021	VA2021	Differenz	RA2021	VA2021	Differenz	BWST	S/D
		Ergebnisrechnung			Finanzierungsrechnung				
SA 0 / SA 1	(0) Nettoergebnis (21 - 22) / Saldo (1) Geldfluss aus der operativen Gebarung (31 - 32)	-1.351.758,59	-634.500	-717.258,59	-1.517.253,60	-635.500	-881.753,60		
SA 00	Nettoergebnis nach Zuweisung und Entnahmen von Haushaltsrücklagen (SA 0 +/- SU 23)	-1.351.758,59	-634.500	-717.258,59					
SA 2	Saldo (2) Geldfluss aus der investiven Gebarung (33 - 34)				-239,98	-200	-39,98		
SA 3	Saldo (3) Nettofinanzierungssaldo (SA 1 + SA 2)				-1.517.493,58	-635.700	-881.793,58		
SA 4	Saldo (4) Geldfluss aus der Finanzierungstätigkeit (35 - 36)				0,00	0	0,00		
SA 5	Saldo (5) Geldfluss aus der voranschlagswirksamen Gebarung (SA 3 + SA 4)				-1.517.493,58	-635.700	-881.793,58		
Ansatz 4410	Maßnahmen	RA2021	VA2021	Differenz	RA2021	VA2021	Differenz	BWST	S/D
Konto		Ergebnisrechnung			Finanzierungsrechnung				
Operative Gebarung									
4410 829000	Sonstige Erträge	0,00	0	0,00	157,87	0	157,87	2HL	
SU 21 / SU 31	Summe Erträge / Einzahlungen operative Gebarung	0,00	0	0,00	157,87	0	157,87		
4410 670000	Versicherungen	13,01	100	-86,99	13,01	100	-86,99	GG3V	9950
4410 690800	Abschreibung von Forderungen (Schadensfälle)	0,00	1.000	-1.000,00				3BE	9951
4410 695000	Wertberichtigungen zu Forderungen	355,09	0	355,09				3BE	
4410 768000	Sonstige lfd.Transfers an private Haushalte	3.950,00	5.000	-1.050,00	4.150,00	5.000	-850,00	BGMB	
SU 22 / SU 32	Summe Aufwendungen / Auszahlungen operative Gebarung	4.318,10	6.100	-1.781,90	4.163,01	5.100	-936,99		
SA 0 / SA 1	(0) Nettoergebnis (21 - 22) / Saldo (1) Geldfluss aus der operativen Gebarung (31 - 32)	-4.318,10	-6.100	1.781,90	-4.005,14	-5.100	1.094,86		
SU 23	Summe Haushaltsrücklagen	0,00	0	0,00					
SA 00	Nettoergebnis nach Zuweisung und Entnahmen von Haushaltsrücklagen (SA 0 +/- SU 23)	-4.318,10	-6.100	1.781,90					
Investive Gebarung									
SU 33	Summe Einzahlungen investive Gebarung				0,00	0	0,00		
SU 34	Summe Auszahlungen investive Gebarung				0,00	0	0,00		
SA 2	Saldo (2) Geldfluss aus der investiven Gebarung (33 - 34)				0,00	0	0,00		
SA 3	Saldo (3) Nettofinanzierungssaldo (SA 1 + SA 2)				-4.005,14	-5.100	1.094,86		
Finanzierungstätigkeit									
SU 35	Summe Einzahlungen aus der Finanzierungstätigkeit				0,00	0	0,00		
SU 36	Summe Auszahlungen aus der Finanzierungstätigkeit				0,00	0	0,00		
SA 4	Saldo (4) Geldfluss aus der Finanzierungstätigkeit (35 - 36)				0,00	0	0,00		
SA 5	Saldo (5) Geldfluss aus der voranschlagswirksamen Gebarung (SA 3 + SA 4)				-4.005,14	-5.100	1.094,86		

Ansatz 4411		SOZIALPROJEKTE Konto	RA2021	VA2021	Differenz	RA2021	VA2021	Differenz	BWST	S/D
			Ergebnisrechnung			Finanzierungsrechnung				
Operative Gebarung										
	4411 817500	Erträge aus der Auflösung von sonstigen Rückstellungen - Jubiläumszuwendungen	0,00	2.200	-2.200,00				3BE	
	4411 860001	Transfers von Bund, Bundesfonds und Bundeskammern	567,31	0	567,31	563,42	0	563,42	4SJS	
SU 21 / SU 31		Summe Erträge / Einzahlungen operative Gebarung	567,31	2.200	-1.632,69	563,42	0	563,42		
	4411 413400	Handelswaren zur unentgeltlichen Weitergabe	273,90	2.300	-2.026,10	242,00	2.300	-2.058,00	4SJS	321
	4411 510000	Geldbezüge, Vertragsbedienstete AV	7.178,67	5.900	1.278,67	7.178,67	5.900	1.278,67	MDPL	9940
	4411 565000	Mehrleistungsvergütungen	0,00	1.500	-1.500,00	0,00	1.500	-1.500,00	MDPL	9940
	4411 569000	Sonstige Nebengebühren	301,06	200	101,06	301,06	200	101,06	MDPL	9940
	4411 580000	DGB zum Ausgleichsfonds für Familienbeihilfen	288,52	300	-11,48	288,52	300	-11,48	MDPL	9940
	4411 581000	Dienstgeberbeiträge zur Alterssicherung	933,07	0	933,07	933,07	0	933,07	MDPL	9940
	4411 581010	Dienstgeberbeiträge zur Alterssicherung - Betriebspension	98,93	100	-1,07	98,93	100	-1,07	MDPL	9940
	4411 582000	Sonstige DGB zur sozialen Sicherheit	735,54	1.700	-964,46	735,54	1.700	-964,46	MDPL	9940
	4411 592000	Dotierung von Rückstellungen für Jubiläumszuwendungen	547,51	0	547,51				3BE	
	4411 593000	Dotierung von Rückstellungen für nicht konsumierte Urlaube	503,50	0	503,50				3BE	
	4411 593100	Dotierung von Rückstellungen für nicht konsumierte Gleitzeit	36,84	0	36,84				3BE	
	4411 621000	Sonstige Transporte	2.079,00	4.000	-1.921,00	2.574,00	4.000	-1.426,00	4SJS	321
	4411 631000	Telekommunikationsdienste	284,24	500	-215,76	285,22	500	-214,78	4SJS	321
	4411 728000	Entgelte für sonstige Leistungen	5.051,91	11.700	-6.648,09	5.022,25	11.700	-6.677,75	4SJS	321
	4411 751001	Transfers an Länder - Hilfe in bes. Lebenslagen	176.850,05	86.500	90.350,05	176.850,05	86.500	90.350,05	4SJS	103
	4411 751101	Transfers an Länder - Heizkostenzuschuss	221.665,00	280.000	-58.335,00	253.840,00	280.000	-26.160,00	4SJS	103
	4411 755000	Transfers an Unternehmen (ohne Finanzunternehmen) und andere	52.618,00	54.100	-1.482,00	52.618,00	54.100	-1.482,00	4SJS	226
	4411 757000	Transfers an private Organisationen ohne Erwerbszweck	149.152,39	150.000	-847,61	149.000,00	150.000	-1.000,00	4SJS	226
	4411 775000	Kap.Transfers an Unternehmungen	0,00	100	-100,00				4SJS	226
	4411 777000	Kapitaltransfers an private Organisationen ohne Erwerbszweck	0,00	100	-100,00				4SJS	226
SU 22 / SU 32		Summe Aufwendungen / Auszahlungen operative Gebarung	618.598,13	599.000	19.598,13	649.967,31	598.800	51.167,31		
SA 0 / SA 1		(0) Nettoergebnis (21 - 22) / Saldo (1) Geldfluss aus der operativen Gebarung (31 - 32)	-618.030,82	-596.800	-21.230,82	-649.403,89	-598.800	-50.603,89		
SU 23		Summe Haushaltsrücklagen	0,00	0	0,00					
SA 00		Nettoergebnis nach Zuweisung und Entnahmen von Haushaltsrücklagen (SA 0 +/- SU 23)	-618.030,82	-596.800	-21.230,82					
Investive Gebarung										
SU 33		Summe Einzahlungen investive Gebarung				0,00	0	0,00		
	4411 775000	Kap.Transfers an Unternehmungen				0,00	100	-100,00	4SJS	226
	4411 777000	Kapitaltransfers an private Organisationen ohne Erwerbszweck				0,00	100	-100,00	4SJS	226
SU 34		Summe Auszahlungen investive Gebarung				0,00	200	-200,00		
SA 2		Saldo (2) Geldfluss aus der investiven Gebarung (33 - 34)				0,00	-200	200,00		
SA 3		Saldo (3) Nettofinanzierungssaldo (SA 1 + SA 2)				-649.403,89	-599.000	-50.403,89		
Finanzierungstätigkeit										
SU 35		Summe Einzahlungen aus der Finanzierungstätigkeit				0,00	0	0,00		
SU 36		Summe Auszahlungen aus der Finanzierungstätigkeit				0,00	0	0,00		

Ansatz 4411 Konto	SOZIALPROJEKTE	RA2021	VA2021	Differenz	RA2021	VA2021	Differenz	BWST	S/D	
		Ergebnisrechnung			Finanzierungsrechnung					
SA 4	Saldo (4) Geldfluss aus der Finanzierungstätigkeit (35 - 36)				0,00	0	0,00			
SA 5	Saldo (5) Geldfluss aus der voranschlagswirksamen Gebarung (SA 3 + SA 4)				-649.403,89	-599.000	-50.403,89			
Ansatz 4419 Konto	4419 – Corona-Krise 2020	RA2021	VA2021	Differenz	RA2021	VA2021	Differenz	BWST	S/D	
		Ergebnisrechnung			Finanzierungsrechnung					
Operative Gebarung										
	4419 860001	Transfers von Bund, Bundesfonds u. -kammern	506.330,21	0	506.330,21	328.528,75	0	328.528,75	MD	
	4419 860301	Transfers von Bund, Bundesfonds u. -kammern	0,00	0	0,00	10.015,00	0	10.015,00	GG3	
	4419 860551	Transfers von Bund - Personal	218.981,65	0	218.981,65	218.981,65	0	218.981,65	MDPB	
	4419 861000	Transfers von Ländern, Landesfonds und Landeskammern	156.874,84	0	156.874,84	156.874,84	0	156.874,84	GG3	
SU 21 / SU 31	Summe Erträge / Einzahlungen operative Gebarung		882.186,70	0	882.186,70	714.400,24	0	714.400,24		
	4419 400000	Geringwertige Wirtschaftsgüter (GWG)	3.175,93	0	3.175,93	3.203,84	0	3.203,84	MD	370
	4419 413400	Handelswaren zur unentgeltlichen Weitergabe	116,78	0	116,78	116,78	0	116,78	MD	370
	4419 430000	Lebensmittel	3.595,42	0	3.595,42	6.449,04	0	6.449,04	MD	370
	4419 452000	Treibstoffe	1.110,94	0	1.110,94	1.110,94	0	1.110,94	MD	370
	4419 454000	Reinigungsmittel	463,69	0	463,69	698,88	0	698,88	MD	370
	4419 456000	Schreib-, Zeichen- und sonstige Büromittel	370,80	0	370,80	2.741,27	0	2.741,27	MD	370
	4419 457000	Druckwerke	3.160,85	0	3.160,85	3.160,85	0	3.160,85	MD	370
	4419 458000	Mittel zur ärztlichen Betreuung und Gesundheitsvorsorge	191.657,91	0	191.657,91	135.721,22	0	135.721,22	MD	370
	4419 459000	Sonstige Verbrauchsgüter	7.892,43	0	7.892,43	9.019,32	0	9.019,32	MD	370
	4419 520000	Geldbezüge, Angestellte ganzjährig beschäftigt	100,08	0	100,08	100,08	0	100,08	MDPL	9940
	4419 565000	Mehrleistungsvergütungen	364.691,07	25.000	339.691,07	361.306,04	25.000	336.306,04	MDPL	9940
	4419 569000	Sonstige Nebengebühren	6.311,76	0	6.311,76	6.254,03	0	6.254,03	MDPL	9940
	4419 580000	Dienstgeberbeiträge zum Ausgleichsfonds für Familienbeihilfe	13.548,82	1.000	12.548,82	13.339,34	1.000	12.339,34	MDPL	9940
	4419 582000	Sonstige DGB zur sozialen Sicherheit	59.379,97	5.600	53.779,97	59.207,05	5.600	53.607,05	MDPL	9940
	4419 614000	Instandhaltung von Gebäuden und Bauten	1.008,66	0	1.008,66	1.008,66	0	1.008,66	MD	370
	4419 621000	Sonstige Transporte	120,00	0	120,00	0,00	0	0,00	MD	370
	4419 621009	Sonstige Transporte - intern - Wirtschaftshof	106,25	0	106,25	106,25	0	106,25	MD	
	4419 680700	Planmäßige Abschreibung - Amts-, Betriebs- und Geschäftsausstattung	165,00	0	165,00					3BE
	4419 700000	Miet- und Pachtaufwand	153.867,79	0	153.867,79	152.249,54	0	152.249,54	MD	370
	4419 710000	Öffentliche Abgaben, ohne Gebühren gem. FAG	91,00	0	91,00	91,00	0	91,00	MD	370
	4419 724100	Reisegebühren (einschl. Km-Geld)	465,78	0	465,78	465,78	0	465,78	MD	370
	4419 728000	Entgelte für sonstige Leistungen	410.309,05	0	410.309,05	432.283,01	0	432.283,01	MD	370
	4419 728009	Entgelte für sonstige Leistungen - intern - Wirtschaftshof	2.258,50	0	2.258,50	1.984,00	0	1.984,00	MD	
	4419 728010	Entgelte für sonstige Leistungen	5.664,16	0	5.664,16	5.664,16	0	5.664,16	MD	370
	4419 728020	Entgelte für sonstige Leistungen	15,00	0	15,00	15,00	0	15,00	MD	370
	4419 728200	Entgelte für sonstige Leistungen	52.442,73	0	52.442,73	52.442,73	0	52.442,73	MD	370
	4419 728520	Entgelte für sonstige Leistungen - Personalüberlassung	329.441,25	0	329.441,25	329.441,25	0	329.441,25	MD	370
	4419 728800	Entgelte für sonstige Leistungen - Seminargebühren	64,75	0	64,75	64,75	0	64,75	MD	370
SU 22 / SU 32	Summe Aufwendungen / Auszahlungen operative Gebarung		1.611.596,37	31.600	1.579.996,37	1.578.244,81	31.600	1.546.644,81		

Ansatz 4419	4419 – Corona-Krise 2020	RA2021	VA2021	Differenz	RA2021	VA2021	Differenz	BWST	S/D
Konto		Ergebnisrechnung			Finanzierungsrechnung				
SA 0 / SA 1	(0) Nettoergebnis (21 - 22) / Saldo (1) Geldfluss aus der operativen Gebarung (31 - 32)	-729.409,67	-31.600	-697.809,67	-863.844,57	-31.600	-832.244,57		
SU 23	Summe Haushaltsrücklagen	0,00	0	0,00					
SA 00	Nettoergebnis nach Zuweisung und Entnahmen von Haushaltsrücklagen (SA 0 +/- SU 23)	-729.409,67	-31.600	-697.809,67					
Investive Gebarung									
SU 33	Summe Einzahlungen investive Gebarung				0,00	0	0,00		
4419 042000	Amts-, Betriebs- und Geschäftsausstattung				239,98	0	239,98	MD	370
SU 34	Summe Auszahlungen investive Gebarung				239,98	0	239,98		
SA 2	Saldo (2) Geldfluss aus der investiven Gebarung (33 - 34)				-239,98	0	-239,98		
SA 3	Saldo (3) Nettofinanzierungssaldo (SA 1 + SA 2)				-864.084,55	-31.600	-832.484,55		
Finanzierungstätigkeit									
SU 35	Summe Einzahlungen aus der Finanzierungstätigkeit				0,00	0	0,00		
SU 36	Summe Auszahlungen aus der Finanzierungstätigkeit				0,00	0	0,00		
SA 4	Saldo (4) Geldfluss aus der Finanzierungstätigkeit (35 - 36)				0,00	0	0,00		
SA 5	Saldo (5) Geldfluss aus der voranschlagswirksamen Gebarung (SA 3 + SA 4)				-864.084,55	-31.600	-832.484,55		
A 46	Familienpolitische Maßnahmen	RA2021	VA2021	Differenz	RA2021	VA2021	Differenz	BWST	S/D
		Ergebnisrechnung			Finanzierungsrechnung				
SA 0 / SA 1	(0) Nettoergebnis (21 - 22) / Saldo (1) Geldfluss aus der operativen Gebarung (31 - 32)	-134.893,21	-184.600	49.706,79	-137.892,30	-184.700	46.807,70		
SA 00	Nettoergebnis nach Zuweisung und Entnahmen von Haushaltsrücklagen (SA 0 +/- SU 23)	-134.893,21	-184.600	49.706,79					
SA 2	Saldo (2) Geldfluss aus der investiven Gebarung (33 - 34)				-7.300,00	0	-7.300,00		
SA 3	Saldo (3) Nettofinanzierungssaldo (SA 1 + SA 2)				-145.192,30	-184.700	39.507,70		
SA 4	Saldo (4) Geldfluss aus der Finanzierungstätigkeit (35 - 36)				0,00	0	0,00		
SA 5	Saldo (5) Geldfluss aus der voranschlagswirksamen Gebarung (SA 3 + SA 4)				-145.192,30	-184.700	39.507,70		
UA 469	Sonstige Maßnahmen	RA2021	VA2021	Differenz	RA2021	VA2021	Differenz	BWST	S/D
		Ergebnisrechnung			Finanzierungsrechnung				
SA 0 / SA 1	(0) Nettoergebnis (21 - 22) / Saldo (1) Geldfluss aus der operativen Gebarung (31 - 32)	-134.893,21	-184.600	49.706,79	-137.892,30	-184.700	46.807,70		
SA 00	Nettoergebnis nach Zuweisung und Entnahmen von Haushaltsrücklagen (SA 0 +/- SU 23)	-134.893,21	-184.600	49.706,79					
SA 2	Saldo (2) Geldfluss aus der investiven Gebarung (33 - 34)				-7.300,00	0	-7.300,00		
SA 3	Saldo (3) Nettofinanzierungssaldo (SA 1 + SA 2)				-145.192,30	-184.700	39.507,70		
SA 4	Saldo (4) Geldfluss aus der Finanzierungstätigkeit (35 - 36)				0,00	0	0,00		
SA 5	Saldo (5) Geldfluss aus der voranschlagswirksamen Gebarung (SA 3 + SA 4)				-145.192,30	-184.700	39.507,70		
Ansatz 4690	Sonstige Maßnahmen	RA2021	VA2021	Differenz	RA2021	VA2021	Differenz	BWST	S/D

Ansatz 4690 Konto	Sonstige Maßnahmen	RA2021	VA2021	Differenz	RA2021	VA2021	Differenz	BWST	S/D
		Ergebnisrechnung			Finanzierungsrechnung				
Operative Gebarung									
4690 817500	Erträge aus der Auflösung von sonstigen Rückstellungen - Jubiläumswendungen	5.644,47	900	4.744,47				3BE	
SU 21 / SU 31	Summe Erträge / Einzahlungen operative Gebarung	5.644,47	900	4.744,47	0,00	0	0,00		
4690 400000	Geringwertige Wirtschaftsgüter (GWG)	527,00	300	227,00	527,00	300	227,00	GG4F	142
4690 400009	Geringwertige Wirtschaftsgüter - intern - Zentraler Service	0,00	100	-100,00	0,00	100	-100,00	MD	9958
4690 413400	Handelswaren zur unentgeltlichen Weitergabe	1.421,16	2.000	-578,84	1.421,16	2.000	-578,84	GG4F	142
4690 456009	Schreib-, Zeichen- und sonstige Büromittel - intern - Zentraler Service	19,48	100	-80,52	19,48	100	-80,52	MD	9958
4690 457000	Druckwerke	2.106,60	3.600	-1.493,40	2.237,40	3.600	-1.362,60	GG4F	142
4690 459000	Sonstige Verbrauchsgüter	0,00	600	-600,00	0,00	600	-600,00	GG4F	142
4690 459009	Sonstige Verbrauchsgüter - intern - Zentraler Service	0,00	100	-100,00	0,00	100	-100,00	MD	9958
4690 510000	Geldbezüge, Vertragsbedienstete AV	29.866,12	41.600	-11.733,88	29.866,12	41.600	-11.733,88	MDPL	9940
4690 563000	Sonstige Aufwandsentschädigungen	1.211,62	1.700	-488,38	1.211,62	1.700	-488,38	MDPL	9940
4690 580000	DGB zum Ausgleichsfonds für Familienbeihilfen	1.209,35	1.700	-490,65	1.209,35	1.700	-490,65	MDPL	9940
4690 581000	Dienstgeberbeiträge zur Alterssicherung	3.991,35	0	3.991,35	3.991,35	0	3.991,35	MDPL	9940
4690 581010	Dienstgeberbeiträge zur Alterssicherung - Betriebspension	351,07	600	-248,93	351,07	600	-248,93	MDPL	9940
4690 582000	Sonstige DGB zur sozialen Sicherheit	3.264,74	9.700	-6.435,26	3.264,74	9.700	-6.435,26	MDPL	9940
4690 593000	Dotierung von Rückstellungen für nicht konsumierte Urlaube	5.437,02	600	4.837,02				3BE	9944
4690 593100	Dotierung von Rückstellungen für nicht konsumierte Gleitzeit	201,10	0	201,10				3BE	
4690 600000	Energiebezüge - Strom	0,00	100	-100,00	0,00	100	-100,00	3BE	9965
4690 620000	Transporte durch die Bahn	0,00	500	-500,00	0,00	500	-500,00	GG4F	142
4690 621000	Sonstige Transporte	240,00	500	-260,00	240,00	500	-260,00	GG4F	142
4690 630000	Postdienste	562,31	500	62,31	562,31	500	62,31	MDIT	9949
4690 631700	Telekommunikationsdienste - MDIT	3.273,26	300	2.973,26	3.273,26	300	2.973,26	MDIT	9947
4690 680700	Planmäßige Abschreibung - Amts-, Betriebs- und Geschäftsausstattung	486,99	200	286,99				3BE	9969
4690 700000	Miet- und Pachtaufwand	80,16	5.000	-4.919,84	80,16	5.000	-4.919,84	GG4F	142
4690 700039	Miet- und Pachtaufwand - intern - Stadtgarten	0,00	200	-200,00	0,00	200	-200,00	GG4F	306
4690 700069	Miet- und Pachtaufwand - intern - Bambergssäle	0,00	4.000	-4.000,00	0,00	4.000	-4.000,00	GG4F	306
4690 700089	Miet- und Pachtaufwand - intern - Schulen	0,00	100	-100,00	0,00	100	-100,00	GG4F	306
4690 710000	Öffentliche Abgaben, ohne Gebühren gem. FAG	36,40	100	-63,60	36,40	100	-63,60	GG4F	142
4690 723000	Amtspauschalien und Repräsentationsaufwendungen	1.299,52	1.300	-0,48	1.940,45	1.300	640,45	GG4F	
4690 723010	Amtspauschalien und Repräsentationsaufwendungen	0,00	300	-300,00	0,00	300	-300,00	GG4F	
4690 724100	Reisegebühren (einschl. Km-Geld)	226,75	1.200	-973,25	226,75	1.200	-973,25	GG4F	142
4690 728000	Entgelte für sonstige Leistungen	22.850,36	40.000	-17.149,64	25.558,36	40.000	-14.441,64	GG4F	142
4690 728009	Entgelte für sonstige Leistungen - intern - Wirtschaftshof	0,00	500	-500,00	0,00	500	-500,00	GG4F	306
4690 728039	Entgelte für sonstige Leistungen - intern - Stadtgrün	0,00	300	-300,00	0,00	300	-300,00	GG4F	306
4690 728069	Entgelte für sonstige Leistungen - intern - Bambergssäle	0,00	1.000	-1.000,00	0,00	1.000	-1.000,00	GG4F	306
4690 728219	Entgelte für sonstige Leistungen - intern - Druckerei	65,32	300	-234,68	65,32	300	-234,68	MDIT	9955
4690 728509	Entgelte für sonstige Leistungen - intern - EDV	4.295,00	9.100	-4.805,00	4.295,00	9.100	-4.805,00	MDIT	9955
4690 728709	Entgelte für sonstige Leistungen - intern - Telefonanlage	233,00	300	-67,00	233,00	300	-67,00	MDIT	9957

Ansatz 4690	Sonstige Maßnahmen	RA2021	VA2021	Differenz	RA2021	VA2021	Differenz	BWST	S/D
Konto		Ergebnisrechnung			Finanzierungsrechnung				
4690 757000	Transfers an private Organisationen ohne Erwerbszweck	57.282,00	57.000	282,00	57.282,00	57.000	282,00	GG4F	
SU 22 / SU 32	Summe Aufwendungen / Auszahlungen operative Gebarung	140.537,68	185.500	-44.962,32	137.892,30	184.700	-46.807,70		
SA 0 / SA 1	(0) Nettoergebnis (21 - 22) / Saldo (1) Geldfluss aus der operativen Gebarung (31 - 32)	-134.893,21	-184.600	49.706,79	-137.892,30	-184.700	46.807,70		
SU 23	Summe Haushaltsrücklagen	0,00	0	0,00					
SA 00	Nettoergebnis nach Zuweisung und Entnahmen von Haushaltsrücklagen (SA 0 +/- SU 23)	-134.893,21	-184.600	49.706,79					
Investive Gebarung									
SU 33	Summe Einzahlungen investive Gebarung				0,00	0	0,00		
4690 042000	Amts-, Betriebs- und Geschäftsausstattung				7.300,00	0	7.300,00	GG4F	
SU 34	Summe Auszahlungen investive Gebarung				7.300,00	0	7.300,00		
SA 2	Saldo (2) Geldfluss aus der investiven Gebarung (33 - 34)				-7.300,00	0	-7.300,00		
SA 3	Saldo (3) Nettofinanzierungssaldo (SA 1 + SA 2)				-145.192,30	-184.700	39.507,70		
Finanzierungstätigkeit									
SU 35	Summe Einzahlungen aus der Finanzierungstätigkeit				0,00	0	0,00		
SU 36	Summe Auszahlungen aus der Finanzierungstätigkeit				0,00	0	0,00		
SA 4	Saldo (4) Geldfluss aus der Finanzierungstätigkeit (35 - 36)				0,00	0	0,00		
SA 5	Saldo (5) Geldfluss aus der voranschlagswirksamen Gebarung (SA 3 + SA 4)				-145.192,30	-184.700	39.507,70		
A 48	Wohnbauförderung	RA2021	VA2021	Differenz	RA2021	VA2021	Differenz	BWST	S/D
		Ergebnisrechnung			Finanzierungsrechnung				
SA 0 / SA 1	(0) Nettoergebnis (21 - 22) / Saldo (1) Geldfluss aus der operativen Gebarung (31 - 32)	176.789,50	174.900	1.889,50	141.945,69	178.000	-36.054,31		
SA 00	Nettoergebnis nach Zuweisung und Entnahmen von Haushaltsrücklagen (SA 0 +/- SU 23)	199.230,50	174.900	24.330,50					
SA 2	Saldo (2) Geldfluss aus der investiven Gebarung (33 - 34)				330.069,72	257.200	72.869,72		
SA 3	Saldo (3) Nettofinanzierungssaldo (SA 1 + SA 2)				472.015,41	435.200	36.815,41		
SA 4	Saldo (4) Geldfluss aus der Finanzierungstätigkeit (35 - 36)				-530.289,77	-383.300	-146.989,77		
SA 5	Saldo (5) Geldfluss aus der voranschlagswirksamen Gebarung (SA 3 + SA 4)				-58.274,36	51.900	-110.174,36		

UA 480	Allgemeine Wohnbauförderung	RA2021	VA2021	Differenz	RA2021	VA2021	Differenz	BWST	S/D
		Ergebnisrechnung			Finanzierungsrechnung				
SA 0 / SA 1	(0) Nettoergebnis (21 - 22) / Saldo (1) Geldfluss aus der operativen Gebarung (31 - 32)	176.789,50	174.900	1.889,50	141.945,69	178.000	-36.054,31		
SA 00	Nettoergebnis nach Zuweisung und Entnahmen von Haushaltsrücklagen (SA 0 +/- SU 23)	199.230,50	174.900	24.330,50					
SA 2	Saldo (2) Geldfluss aus der investiven Gebarung (33 - 34)				330.069,72	257.200	72.869,72		
SA 3	Saldo (3) Nettofinanzierungssaldo (SA 1 + SA 2)				472.015,41	435.200	36.815,41		
SA 4	Saldo (4) Geldfluss aus der Finanzierungstätigkeit (35 - 36)				-530.289,77	-383.300	-146.989,77		
SA 5	Saldo (5) Geldfluss aus der voranschlagswirksamen Gebarung (SA 3 + SA 4)				-58.274,36	51.900	-110.174,36		
Ansatz 4800	Allgemeine Wohnbauförderung	RA2021	VA2021	Differenz	RA2021	VA2021	Differenz	BWST	S/D
Konto		Ergebnisrechnung			Finanzierungsrechnung				
Operative Gebarung									
4800 819000	Übrige nicht finanzierungswirk same Erträge	620,97	0	620,97				3BE	
4800 820000	Zinserträge aus Darlehen und aktiven Finanzinstrumenten	306.696,24	310.400	-3.703,76	270.893,78	310.400	-39.506,22	GG3D	
SU 21 / SU 31	Summe Erträge / Einzahlungen operative Gebarung	307.317,21	310.400	-3.082,79	270.893,78	310.400	-39.506,22		
4800 640000	Rechts- und Beratungsaufwand	2.592,00	4.000	-1.408,00	2.304,00	4.000	-1.696,00	3W	
4800 650000	Zinsen für Finanzschulden - in Euro	126.644,09	128.300	-1.655,91	126.644,09	128.300	-1.655,91	GG3D	9943
4800 690800	Abschreibung von Forderungen (Schadensfälle)	620,97	500	120,97				3BE	9951
4800 695000	Wertberichtigungen zu Forderungen	-1.374,00	0	-1.374,00				3BE	
4800 696000	Wertberichtigungen zu Forderungen aus gewährten Darlehen	2.044,65	0	2.044,65				3BE	
4800 755000	Transfers an Unternehmen (ohne Finanzunternehmen) und andere	0,00	100	-100,00	0,00	100	-100,00	3W	
4800 778000	Kapitaltransfers an private Haushalte	0,00	2.600	-2.600,00				3W	
SU 22 / SU 32	Summe Aufwendungen / Auszahlungen operative Gebarung	130.527,71	135.500	-4.972,29	128.948,09	132.400	-3.451,91		
SA 0 / SA 1	(0) Nettoergebnis (21 - 22) / Saldo (1) Geldfluss aus der operativen Gebarung (31 - 32)	176.789,50	174.900	1.889,50	141.945,69	178.000	-36.054,31		
4800 895122	Rücklage (Kap.R.) - Kapitalrücklage Kelag	22.441,00	0	22.441,00				GG3K	
SU 23	Summe Haushaltsrücklagen	22.441,00	0	22.441,00					
SA 00	Nettoergebnis nach Zuweisung und Entnahmen von Haushaltsrücklagen (SA 0 +/- SU 23)	199.230,50	174.900	24.330,50					
Investive Gebarung									
4800 245000	Darlehen an Unternehmen (ohne Finanzunternehmen)				0,00	404.800	-404.800,00	GG3D	
4800 245100	Darlehen an Buwog Süd GmbH Burgenlandstraße				3.702,70	0	3.702,70	GG3D	
4800 245110	Darlehen an Buwog Süd GmbH Auer v.WB. Str.				14.836,82	0	14.836,82	GG3D	
4800 245120	Darlehen an Buwog Süd GmbH GhonAllee				44.759,74	0	44.759,74	GG3D	
4800 245130	Darlehen an Buwog Süd GmbH Muldenweg				15.225,18	0	15.225,18	GG3D	
4800 245140	Darlehen an Buwog Süd GmbH Ossiacherzeile				35.197,97	0	35.197,97	GG3D	
4800 245160	Darlehen an Kärntner Land Landskron				20.647,75	0	20.647,75	GG3D	
4800 245170	Darlehen an meine Heimat Auer v. Welsbachstraße				13.524,26	0	13.524,26	GG3D	
4800 245180	Darlehen an meine Heimat 236 F.X.W.Str.				23.183,55	0	23.183,55	GG3D	
4800 245190	Darlehen an meine Heimat 241 Marhöflw.				63.825,84	0	63.825,84	GG3D	
4800 245200	Darlehen an meine Heimat 242 Marhöflw.				95.117,13	0	95.117,13	GG3D	

Ansatz 4800	Allgemeine Wohnbauförderung	RA2021	VA2021	Differenz	RA2021	VA2021	Differenz	BWST	S/D
Konto		Ergebnisrechnung			Finanzierungsrechnung				
4800 245210	Darlehen an meine Heimat 260 Gemeindeweg				9.785,93	0	9.785,93	GG3D	
4800 246000	Darlehen an private Haushalte				12.703,85	25.000	-12.296,15	GG3D	
SU 33	Summe Einzahlungen investive Gebarung				352.510,72	429.800	-77.289,28		
4800 246000	Darlehen an private Haushalte				22.441,00	170.000	-147.559,00	GG3D	
4800 778000	Kapitaltransfers an private Haushalte				0,00	2.600	-2.600,00	3W	
SU 34	Summe Auszahlungen investive Gebarung				22.441,00	172.600	-150.159,00		
SA 2	Saldo (2) Geldfluss aus der investiven Gebarung (33 - 34)				330.069,72	257.200	72.869,72		
SA 3	Saldo (3) Nettofinanzierungssaldo (SA 1 + SA 2)				472.015,41	435.200	36.815,41		
Finanzierungstätigkeit									
4800 346100	Investitionsdarlehen von Finanzunternehmen				0,00	145.000	-145.000,00	GG3D	
SU 35	Summe Einzahlungen aus der Finanzierungstätigkeit				0,00	145.000	-145.000,00		
4800 346100	Investitionsdarlehen (Tilgung) - Finanzunternehmen				530.289,77	528.300	1.989,77	GG3D	9943
SU 36	Summe Auszahlungen aus der Finanzierungstätigkeit				530.289,77	528.300	1.989,77		
SA 4	Saldo (4) Geldfluss aus der Finanzierungstätigkeit (35 - 36)				-530.289,77	-383.300	-146.989,77		
SA 5	Saldo (5) Geldfluss aus der voranschlagswirksamen Gebarung (SA 3 + SA 4)				-58.274,36	51.900	-110.174,36		

Detailnachweis der Konten

Einzelplan 5	Gesundheit (Länder und Gemeinden)	RA2021	VA2021	Differenz	RA2021	VA2021	Differenz	BWST	S/D
		Ergebnisrechnung			Finanzierungsrechnung				
SA 0 / SA 1	(0) Nettoergebnis (21 - 22) / Saldo (1) Geldfluss aus der operativen Gebarung (31 - 32)	-15.719.614,53	-15.589.900	-129.714,53	-15.514.849,30	-15.442.800	-72.049,30		
SA 00	Nettoergebnis nach Zuweisung und Entnahmen von Haushaltsrücklagen (SA 0 +/- SU 23)	-15.714.158,64	-15.589.900	-124.258,64					
SA 2	Saldo (2) Geldfluss aus der investiven Gebarung (33 - 34)				-213.752,87	-152.900	-60.852,87		
SA 3	Saldo (3) Nettofinanzierungssaldo (SA 1 + SA 2)				-15.728.602,17	-15.595.700	-132.902,17		
SA 4	Saldo (4) Geldfluss aus der Finanzierungstätigkeit (35 - 36)				-32.717,74	-32.600	-117,74		
SA 5	Saldo (5) Geldfluss aus der voranschlagswirksamen Gebarung (SA 3 + SA 4)				-15.761.319,91	-15.628.300	-133.019,91		
A 50	Gesonderte Verwaltung	RA2021	VA2021	Differenz	RA2021	VA2021	Differenz	BWST	S/D
		Ergebnisrechnung			Finanzierungsrechnung				
SA 0 / SA 1	(0) Nettoergebnis (21 - 22) / Saldo (1) Geldfluss aus der operativen Gebarung (31 - 32)	-1.888.260,62	-1.636.900	-251.360,62	-1.828.914,61	-1.644.700	-184.214,61		
SA 00	Nettoergebnis nach Zuweisung und Entnahmen von Haushaltsrücklagen (SA 0 +/- SU 23)	-1.888.260,62	-1.636.900	-251.360,62					
SA 2	Saldo (2) Geldfluss aus der investiven Gebarung (33 - 34)				0,00	-200	200,00		
SA 3	Saldo (3) Nettofinanzierungssaldo (SA 1 + SA 2)				-1.828.914,61	-1.644.900	-184.014,61		
SA 4	Saldo (4) Geldfluss aus der Finanzierungstätigkeit (35 - 36)				0,00	0	0,00		
SA 5	Saldo (5) Geldfluss aus der voranschlagswirksamen Gebarung (SA 3 + SA 4)				-1.828.914,61	-1.644.900	-184.014,61		
UA 500	Gesundheitsamt	RA2021	VA2021	Differenz	RA2021	VA2021	Differenz	BWST	S/D
		Ergebnisrechnung			Finanzierungsrechnung				
SA 0 / SA 1	(0) Nettoergebnis (21 - 22) / Saldo (1) Geldfluss aus der operativen Gebarung (31 - 32)	-1.404.644,74	-1.139.400	-265.244,74	-1.344.676,06	-1.157.600	-187.076,06		
SA 00	Nettoergebnis nach Zuweisung und Entnahmen von Haushaltsrücklagen (SA 0 +/- SU 23)	-1.404.644,74	-1.139.400	-265.244,74					
SA 2	Saldo (2) Geldfluss aus der investiven Gebarung (33 - 34)				0,00	-200	200,00		
SA 3	Saldo (3) Nettofinanzierungssaldo (SA 1 + SA 2)				-1.344.676,06	-1.157.800	-186.876,06		
SA 4	Saldo (4) Geldfluss aus der Finanzierungstätigkeit (35 - 36)				0,00	0	0,00		
SA 5	Saldo (5) Geldfluss aus der voranschlagswirksamen Gebarung (SA 3 + SA 4)				-1.344.676,06	-1.157.800	-186.876,06		
Ansatz 5000	Gesundheitsamt	RA2021	VA2021	Differenz	RA2021	VA2021	Differenz	BWST	S/D
Konto		Ergebnisrechnung			Finanzierungsrechnung				
Operative Gebarung									
	5000 816000	Kostenbeiträge (-Ersätze) für sonstige Leistungen - 1.5000.640000	0,00	0	0,00	1.474,68	0	1.474,68	1GPM
	5000 816500	Kostenbeiträge (-Ersätze) für Personal	48.532,20	0	48.532,20	60.200,12	0	60.200,12	MDP
	5000 817200	Erträge aus der Auflösung von sonstigen Rückstellungen - nicht konsumierte Urlaube	0,00	11.000	-11.000,00				3BE

Ansatz 5000		Gesundheitsamt	RA2021	VA2021	Differenz	RA2021	VA2021	Differenz	BWST	S/D
Konto			Ergebnisrechnung			Finanzierungsrechnung				
5000	817210	Erträge aus der Auflösung von sonstigen Rückstellungen - nicht konsumierte Gleitzeit	4.749,09	0	4.749,09				3BE	
5000	817500	Erträge aus der Auflösung von sonstigen Rückstellungen - Jubiläumszuwendungen	0,00	17.200	-17.200,00				3BE	
5000	868000	Transfers von privaten Haushalten	19.290,00	0	19.290,00	5.347,09	0	5.347,09	1S	
SU 21 / SU 31		Summe Erträge / Einzahlungen operative Gebarung	72.571,29	28.200	44.371,29	67.021,89	0	67.021,89		
5000	400000	Geringwertige Wirtschaftsgüter (GWG)	194,46	400	-205,54	194,46	400	-205,54	1GPM	310
5000	400009	Geringwertige Wirtschaftsgüter - intern - Zentraler Service	0,00	200	-200,00	0,00	200	-200,00	MD	9958
5000	413009	Handelswaren - intern - Zentraler Service	0,00	500	-500,00	0,00	500	-500,00	MD	9958
5000	413400	Handelswaren zur unentgeltlichen Weitergabe	0,00	100	-100,00	0,00	100	-100,00	1GPM	310
5000	456000	Schreib-, Zeichen- und sonstige Büromittel	0,00	100	-100,00	0,00	100	-100,00	1GPM	310
5000	456009	Schreib-, Zeichen- und sonstige Büromittel - intern - Zentraler Service	678,76	1.700	-1.021,24	678,76	1.700	-1.021,24	MD	9958
5000	457000	Druckwerke	0,00	700	-700,00	93,23	700	-606,77	1GPM	310
5000	457009	Druckwerke - intern - Zentraler Service	171,50	300	-128,50	171,50	300	-128,50	MD	9958
5000	459000	Sonstige Verbrauchsgüter	0,00	200	-200,00	0,00	200	-200,00	1GPM	310
5000	459009	Sonstige Verbrauchsgüter - intern - Zentraler Service	0,00	300	-300,00	0,00	300	-300,00	MD	9958
5000	500000	Geldbezüge, Beamte AV	55.093,24	55.100	-6,76	55.149,31	55.100	49,31	MDPL	9940
5000	501000	Geldbezüge, Beamte HV	2.231,27	0	2.231,27	2.390,38	0	2.390,38	MDPL	9940
5000	510000	Geldbezüge, Vertragsbedienstete AV	755.831,64	726.100	29.731,64	755.831,64	726.100	29.731,64	MDPL	9940
5000	521000	Geldbezüge, Arbeiter ganzjährig beschäftigt	532,53	0	532,53	532,53	0	532,53	MDPB	9940
5000	522000	Geldbezüge, Angestellte nicht ganzjährig beschäftigt	130.599,37	0	130.599,37	130.599,37	0	130.599,37	MDPL	9940
5000	563000	Sonstige Aufwandsentschädigungen	16.466,10	6.300	10.166,10	16.466,10	6.300	10.166,10	MDPL	9940
5000	565000	Mehrleistungsvergütungen	1.023,28	800	223,28	1.023,28	800	223,28	MDPL	9940
5000	566000	Zuwendungen aus Anlass von Dienstjubiläen	7.601,88	7.600	1,88	7.601,88	7.600	1,88	MDPL	9940
5000	569000	Sonstige Nebengebühren	41.910,97	42.700	-789,03	41.899,23	42.700	-800,77	MDPL	9940
5000	580000	DGB zum Ausgleichsfonds für Familienbeihilfen	36.632,55	30.000	6.632,55	36.640,48	30.000	6.640,48	MDPL	9940
5000	581000	Dienstgeberbeiträge zur Alterssicherung	127.378,79	0	127.378,79	127.378,79	0	127.378,79	MDPL	9940
5000	581010	Dienstgeberbeiträge zur Alterssicherung - Betriebspension	11.957,14	8.700	3.257,14	11.957,14	8.700	3.257,14	MDPL	9940
5000	582000	Sonstige DGB zur sozialen Sicherheit	78.919,58	171.500	-92.580,42	78.930,77	171.500	-92.569,23	MDPL	9940
5000	591000	Dotierung von Rückstellungen für Abfertigungen	21.384,40	7.500	13.884,40				3BE	9944
5000	592000	Dotierung von Rückstellungen für Jubiläumszuwendungen	22.238,61	0	22.238,61				3BE	9944
5000	593000	Dotierung von Rückstellungen für nicht konsumierte Urlaube	19.805,47	0	19.805,47				3BE	9944
5000	618000	Instandhaltung von sonstigen Anlagen	149,40	800	-650,60	149,40	800	-650,60	1GPM	310
5000	621000	Sonstige Transporte	580,26	600	-19,74	580,26	600	-19,74	1GPM	
5000	631700	Telekommunikationsdienste - MDIT	6.493,24	2.200	4.293,24	6.493,24	2.200	4.293,24	MDIT	9947
5000	680500	Planmäßige Abschreibung - Sonderanlagen	149,76	100	49,76				3BE	9969
5000	680700	Planmäßige Abschreibung - Amts-, Betriebs- und Geschäftsausstattung	2.076,15	2.400	-323,85				3BE	9969
5000	700000	Miet- und Pachtaufwand	0,00	1.500	-1.500,00	0,00	1.500	-1.500,00	1GPM	310
5000	700069	Miet- und Pachtaufwand - intern - Bambergssäle	0,00	1.000	-1.000,00	0,00	1.000	-1.000,00	1GPM	
5000	710000	Öffentliche Abgaben, ohne Gebühren gem. FAG	0,00	100	-100,00	0,00	100	-100,00	1GPM	310
5000	723000	Amtspauschalien und Repräsentationsaufwendungen	200,00	500	-300,00	200,00	500	-300,00	1GPM	

Ansatz 5000		Gesundheitsamt	RA2021	VA2021	Differenz	RA2021	VA2021	Differenz	BWST	S/D
Konto			Ergebnisrechnung			Finanzierungsrechnung				
	5000 724100	Reisegebühren (einschl. Km-Geld)	1.511,63	8.000	-6.488,37	1.511,63	8.000	-6.488,37	1GPM	310
	5000 728000	Entgelte für sonstige Leistungen	3.000,12	5.000	-1.999,88	2.820,64	5.000	-2.179,36	1GPM	310
	5000 728219	Entgelte für sonstige Leistungen - intern - Druckerei	1.011,53	900	111,53	1.011,53	900	111,53	MDIT	9955
	5000 728509	Entgelte für sonstige Leistungen - intern - EDV	128.674,40	80.900	47.774,40	128.674,40	80.900	47.774,40	MDIT	9955
	5000 728709	Entgelte für sonstige Leistungen - intern - Telefonanlage	2.718,00	2.800	-82,00	2.718,00	2.800	-82,00	MDIT	9957
SU 22 / SU 32		Summe Aufwendungen / Auszahlungen operative Gebarung	1.477.216,03	1.167.600	309.616,03	1.411.697,95	1.157.600	254.097,95		
SA 0 / SA 1		(0) Nettoergebnis (21 - 22) / Saldo (1) Geldfluss aus der operativen Gebarung (31 - 32)	-1.404.644,74	-1.139.400	-265.244,74	-1.344.676,06	-1.157.600	-187.076,06		
SU 23		Summe Haushaltsrücklagen	0,00	0	0,00					
SA 00		Nettoergebnis nach Zuweisung und Entnahmen von Haushaltsrücklagen (SA 0 +/- SU 23)	-1.404.644,74	-1.139.400	-265.244,74					
Investive Gebarung										
SU 33		Summe Einzahlungen investive Gebarung				0,00	0	0,00		
	5000 042000	Amts-, Betriebs- und Geschäftsausstattung				0,00	200	-200,00	1GPM	
SU 34		Summe Auszahlungen investive Gebarung				0,00	200	-200,00		
SA 2		Saldo (2) Geldfluss aus der investiven Gebarung (33 - 34)				0,00	-200	200,00		
SA 3		Saldo (3) Nettofinanzierungssaldo (SA 1 + SA 2)				-1.344.676,06	-1.157.800	-186.876,06		
Finanzierungstätigkeit										
SU 35		Summe Einzahlungen aus der Finanzierungstätigkeit				0,00	0	0,00		
SU 36		Summe Auszahlungen aus der Finanzierungstätigkeit				0,00	0	0,00		
SA 4		Saldo (4) Geldfluss aus der Finanzierungstätigkeit (35 - 36)				0,00	0	0,00		
SA 5		Saldo (5) Geldfluss aus der voranschlagswirksamen Gebarung (SA 3 + SA 4)				-1.344.676,06	-1.157.800	-186.876,06		
UA 501										
Umweltschutzamt			RA2021	VA2021	Differenz	RA2021	VA2021	Differenz	BWST	S/D
			Ergebnisrechnung			Finanzierungsrechnung				
SA 0 / SA 1		(0) Nettoergebnis (21 - 22) / Saldo (1) Geldfluss aus der operativen Gebarung (31 - 32)	-483.615,88	-497.500	13.884,12	-484.238,55	-487.100	2.861,45		
SA 00		Nettoergebnis nach Zuweisung und Entnahmen von Haushaltsrücklagen (SA 0 +/- SU 23)	-483.615,88	-497.500	13.884,12					
SA 2		Saldo (2) Geldfluss aus der investiven Gebarung (33 - 34)				0,00	0	0,00		
SA 3		Saldo (3) Nettofinanzierungssaldo (SA 1 + SA 2)				-484.238,55	-487.100	2.861,45		
SA 4		Saldo (4) Geldfluss aus der Finanzierungstätigkeit (35 - 36)				0,00	0	0,00		
SA 5		Saldo (5) Geldfluss aus der voranschlagswirksamen Gebarung (SA 3 + SA 4)				-484.238,55	-487.100	2.861,45		
Ansatz 5010										
Umweltschutzamt			RA2021	VA2021	Differenz	RA2021	VA2021	Differenz	BWST	S/D
			Ergebnisrechnung			Finanzierungsrechnung				
Operative Gebarung										
	5010 816000	Kostenbeiträge (-Ersätze) für sonstige Leistungen	0,00	1.500	-1.500,00	500,00	1.500	-1.000,00	1NU	
	5010 817200	Erträge aus der Auflösung von sonstigen Rückstellungen - nicht konsumierte Urlaube	6.586,30	0	6.586,30				3BE	

Ansatz 5010	Umweltschutzamt	RA2021	VA2021	Differenz	RA2021	VA2021	Differenz	BWST	S/D
Konto		Ergebnisrechnung			Finanzierungsrechnung				
5010 817210	Erträge aus der Auflösung von sonstigen Rückstellungen - nicht konsumierte Gleitzeit	484,17	0	484,17				3BE	
5010 817400	Erträge aus der Auflösung von sonstigen Rückstellungen - Abfertigungen	0,00	18.900	-18.900,00				3BE	
SU 21 / SU 31	Summe Erträge / Einzahlungen operative Gebarung	7.070,47	20.400	-13.329,53	500,00	1.500	-1.000,00		
5010 400009	Geringwertige Wirtschaftsgüter - intern - Zentraler Service	0,00	100	-100,00	0,00	100	-100,00	MD	9958
5010 456009	Schreib-, Zeichen- und sonstige Büromittel - intern - Zentraler Service	18,87	600	-581,13	18,87	600	-581,13	MD	9958
5010 457009	Druckwerke - intern - Zentraler Service	0,00	200	-200,00	0,00	200	-200,00	MD	9958
5010 459009	Sonstige Verbrauchsgüter - intern - Zentraler Service	0,00	100	-100,00	0,00	100	-100,00	MD	9958
5010 500000	Geldbezüge, Beamte AV	171.124,90	171.900	-775,10	171.458,55	171.900	-441,45	MDPL	9940
5010 510000	Geldbezüge, Vertragsbedienstete AV	199.390,29	199.300	90,29	199.390,29	199.300	90,29	MDPL	9940
5010 522000	Geldbezüge, Angestellte nicht ganzjährig beschäftigt	2.201,23	0	2.201,23	2.201,23	0	2.201,23	MDPL	9940
5010 563000	Sonstige Aufwandsentschädigungen	1.777,80	1.800	-22,20	1.777,80	1.800	-22,20	MDPL	9940
5010 569000	Sonstige Nebengebühren	4.376,58	4.400	-23,42	4.380,14	4.400	-19,86	MDPL	9940
5010 580000	DGB zum Ausgleichsfonds für Familienbeihilfen	14.583,04	14.700	-116,96	14.596,18	14.700	-103,82	MDPL	9940
5010 581000	Dienstgeberbeiträge zur Alterssicherung	25.794,29	0	25.794,29	25.794,29	0	25.794,29	MDPL	9940
5010 581010	Dienstgeberbeiträge zur Alterssicherung - Betriebspension	3.536,21	3.500	36,21	3.536,21	3.500	36,21	MDPL	9940
5010 582000	Sonstige DGB zur sozialen Sicherheit	28.026,07	53.400	-25.373,93	28.042,58	53.400	-25.357,42	MDPL	9940
5010 591000	Dotierung von Rückstellungen für Abfertigungen	819,44	0	819,44				3BE	9944
5010 592000	Dotierung von Rückstellungen für Jubiläumsumwendungen	5.311,92	21.500	-16.188,08				3BE	9944
5010 593000	Dotierung von Rückstellungen für nicht konsumierte Urlaube	0,00	7.600	-7.600,00				3BE	9944
5010 618000	Instandhaltung von sonstigen Anlagen	0,00	100	-100,00	0,00	100	-100,00	1NU	
5010 631700	Telekommunikationsdienste - MDIT	1.060,99	1.200	-139,01	1.060,99	1.200	-139,01	MDIT	9947
5010 640000	Rechts- und Beratungsaufwand	0,00	1.000	-1.000,00	0,00	1.000	-1.000,00	1NU	324
5010 680700	Planmäßige Abschreibung - Amts-, Betriebs- und Geschäftsausstattung	183,30	200	-16,70				3BE	9969
5010 723000	Amtspauschalien und Repräsentationsaufwendungen	1.000,00	1.000	0,00	1.000,00	1.000	0,00	1NU	
5010 724100	Reisegebühren (einschl. Km-Geld)	209,92	1.300	-1.090,08	209,92	1.300	-1.090,08	1NU	324
5010 728000	Entgelte für sonstige Leistungen - 2.5010.817000	0,00	900	-900,00	0,00	900	-900,00	1NU	
5010 728219	Entgelte für sonstige Leistungen - intern - Druckerei	80,50	100	-19,50	80,50	100	-19,50	MDIT	9955
5010 728509	Entgelte für sonstige Leistungen - intern - EDV	30.065,00	31.800	-1.735,00	30.065,00	31.800	-1.735,00	MDIT	9955
5010 728709	Entgelte für sonstige Leistungen - intern - Telefonanlage	1.126,00	1.200	-74,00	1.126,00	1.200	-74,00	MDIT	9957
SU 22 / SU 32	Summe Aufwendungen / Auszahlungen operative Gebarung	490.686,35	517.900	-27.213,65	484.738,55	488.600	-3.861,45		
SA 0 / SA 1	(0) Nettoergebnis (21 - 22) / Saldo (1) Geldfluss aus der operativen Gebarung (31 - 32)	-483.615,88	-497.500	13.884,12	-484.238,55	-487.100	2.861,45		
SU 23	Summe Haushaltsrücklagen	0,00	0	0,00					
SA 00	Nettoergebnis nach Zuweisung und Entnahmen von Haushaltsrücklagen (SA 0 +/- SU 23)	-483.615,88	-497.500	13.884,12					
Investive Gebarung									
SU 33	Summe Einzahlungen investive Gebarung				0,00	0	0,00		
SU 34	Summe Auszahlungen investive Gebarung				0,00	0	0,00		

Ansatz 5010 Konto	Umweltschutzamt	RA2021	VA2021	Differenz	RA2021	VA2021	Differenz	BWST	S/D
		Ergebnisrechnung			Finanzierungsrechnung				
SA 2	Saldo (2) Geldfluss aus der investiven Gebarung (33 - 34)				0,00	0	0,00		
SA 3	Saldo (3) Nettofinanzierungssaldo (SA 1 + SA 2)				-484.238,55	-487.100	2.861,45		
Finanzierungstätigkeit									
SU 35	Summe Einzahlungen aus der Finanzierungstätigkeit				0,00	0	0,00		
SU 36	Summe Auszahlungen aus der Finanzierungstätigkeit				0,00	0	0,00		
SA 4	Saldo (4) Geldfluss aus der Finanzierungstätigkeit (35 - 36)				0,00	0	0,00		
SA 5	Saldo (5) Geldfluss aus der voranschlagswirksamen Gebarung (SA 3 + SA 4)				-484.238,55	-487.100	2.861,45		
A 51	Gesundheitsdienst	RA2021	VA2021	Differenz	RA2021	VA2021	Differenz	BWST	S/D
		Ergebnisrechnung			Finanzierungsrechnung				
SA 0 / SA 1	(0) Nettoergebnis (21 - 22) / Saldo (1) Geldfluss aus der operativen Gebarung (31 - 32)	127.212,28	166.800	-39.587,72	128.636,62	167.000	-38.363,38		
SA 00	Nettoergebnis nach Zuweisung und Entnahmen von Haushaltsrücklagen (SA 0 +/- SU 23)	132.668,17	166.800	-34.131,83					
SA 2	Saldo (2) Geldfluss aus der investiven Gebarung (33 - 34)				-4.110,14	-2.100	-2.010,14		
SA 3	Saldo (3) Nettofinanzierungssaldo (SA 1 + SA 2)				124.526,48	164.900	-40.373,52		
SA 4	Saldo (4) Geldfluss aus der Finanzierungstätigkeit (35 - 36)				-172,72	0	-172,72		
SA 5	Saldo (5) Geldfluss aus der voranschlagswirksamen Gebarung (SA 3 + SA 4)				124.353,76	164.900	-40.546,24		
UA 511	Familienberatung	RA2021	VA2021	Differenz	RA2021	VA2021	Differenz	BWST	S/D
		Ergebnisrechnung			Finanzierungsrechnung				
SA 0 / SA 1	(0) Nettoergebnis (21 - 22) / Saldo (1) Geldfluss aus der operativen Gebarung (31 - 32)	0,00	-500	500,00	0,00	-500	500,00		
SA 00	Nettoergebnis nach Zuweisung und Entnahmen von Haushaltsrücklagen (SA 0 +/- SU 23)	0,00	-500	500,00					
SA 2	Saldo (2) Geldfluss aus der investiven Gebarung (33 - 34)				0,00	0	0,00		
SA 3	Saldo (3) Nettofinanzierungssaldo (SA 1 + SA 2)				0,00	-500	500,00		
SA 4	Saldo (4) Geldfluss aus der Finanzierungstätigkeit (35 - 36)				0,00	0	0,00		
SA 5	Saldo (5) Geldfluss aus der voranschlagswirksamen Gebarung (SA 3 + SA 4)				0,00	-500	500,00		

Ansatz 5110 Familienberatung		RA2021	VA2021	Differenz	RA2021	VA2021	Differenz	BWST	S/D
Konto		Ergebnisrechnung			Finanzierungsrechnung				
Operative Gebarung									
SU 21 / SU 31	Summe Erträge / Einzahlungen operative Gebarung	0,00	0	0,00	0,00	0	0,00		
5110 413400	Handelswaren zur unentgeltlichen Weitergabe	0,00	100	-100,00	0,00	100	-100,00	4SJ	231
5110 457000	Druckwerke	0,00	100	-100,00	0,00	100	-100,00	4SJ	231
5110 458000	Mittel zur ärztlichen Betreuung und Gesundheitsvorsorge	0,00	100	-100,00	0,00	100	-100,00	4SJ	231
5110 618000	Instandhaltung von sonstigen Anlagen	0,00	100	-100,00	0,00	100	-100,00	4SJ	231
5110 728000	Entgelte für sonstige Leistungen	0,00	100	-100,00	0,00	100	-100,00	4SJ	231
SU 22 / SU 32	Summe Aufwendungen / Auszahlungen operative Gebarung	0,00	500	-500,00	0,00	500	-500,00		
SA 0 / SA 1	(0) Nettoergebnis (21 - 22) / Saldo (1) Geldfluss aus der operativen Gebarung (31 - 32)	0,00	-500	500,00	0,00	-500	500,00		
SU 23	Summe Haushaltsrücklagen	0,00	0	0,00					
SA 00	Nettoergebnis nach Zuweisung und Entnahmen von Haushaltsrücklagen (SA 0 +/- SU 23)	0,00	-500	500,00					
Investive Gebarung									
SU 33	Summe Einzahlungen investive Gebarung				0,00	0	0,00		
SU 34	Summe Auszahlungen investive Gebarung				0,00	0	0,00		
SA 2	Saldo (2) Geldfluss aus der investiven Gebarung (33 - 34)				0,00	0	0,00		
SA 3	Saldo (3) Nettofinanzierungssaldo (SA 1 + SA 2)				0,00	-500	500,00		
Finanzierungstätigkeit									
SU 35	Summe Einzahlungen aus der Finanzierungstätigkeit				0,00	0	0,00		
SU 36	Summe Auszahlungen aus der Finanzierungstätigkeit				0,00	0	0,00		
SA 4	Saldo (4) Geldfluss aus der Finanzierungstätigkeit (35 - 36)				0,00	0	0,00		
SA 5	Saldo (5) Geldfluss aus der voranschlagswirksamen Gebarung (SA 3 + SA 4)				0,00	-500	500,00		
UA 512	Sonstige medizinische Beratung und Betreuung	RA2021	VA2021	Differenz	RA2021	VA2021	Differenz	BWST	S/D
		Ergebnisrechnung			Finanzierungsrechnung				
SA 0 / SA 1	(0) Nettoergebnis (21 - 22) / Saldo (1) Geldfluss aus der operativen Gebarung (31 - 32)	14.234,76	66.900	-52.665,24	14.859,99	66.900	-52.040,01		
SA 00	Nettoergebnis nach Zuweisung und Entnahmen von Haushaltsrücklagen (SA 0 +/- SU 23)	14.234,76	66.900	-52.665,24					
SA 2	Saldo (2) Geldfluss aus der investiven Gebarung (33 - 34)				0,00	0	0,00		
SA 3	Saldo (3) Nettofinanzierungssaldo (SA 1 + SA 2)				14.859,99	66.900	-52.040,01		
SA 4	Saldo (4) Geldfluss aus der Finanzierungstätigkeit (35 - 36)				0,00	0	0,00		
SA 5	Saldo (5) Geldfluss aus der voranschlagswirksamen Gebarung (SA 3 + SA 4)				14.859,99	66.900	-52.040,01		

Ansatz 5120		Sonstige medizinische Beratung und Betreuung	RA2021	VA2021	Differenz	RA2021	VA2021	Differenz	BWST	S/D
Konto			Ergebnisrechnung			Finanzierungsrechnung				
Operative Gebarung										
5120	816000	Kostenbeiträge (-Ersätze) für sonstige Leistungen	147.793,71	300.200	-152.406,29	148.013,45	300.200	-152.186,55	1GPM	
SU 21 / SU 31		Summe Erträge / Einzahlungen operative Gebarung	147.793,71	300.200	-152.406,29	148.013,45	300.200	-152.186,55		
5120	400000	Geringwertige Wirtschaftsgüter (GWG)	0,00	300	-300,00	0,00	300	-300,00	1GPM	
5120	456000	Schreib-, Zeichen- und sonstige Büromittel	0,00	100	-100,00	0,00	100	-100,00	1GPM	295
5120	458000	Mittel zur ärztlichen Betreuung und Gesundheitsvorsorge	116.335,88	201.000	-84.664,12	115.930,39	201.000	-85.069,61	1GPM	295
5120	459000	Sonstige Verbrauchsgüter	0,00	200	-200,00	0,00	200	-200,00	1GPM	295
5120	621000	Sonstige Transporte	0,00	200	-200,00	0,00	200	-200,00	1GPM	295
5120	728000	Entgelte für sonstige Leistungen	9.515,07	9.500	15,07	9.515,07	9.500	15,07	1GPM	295
5120	751001	Transfers an Länder, Landesfonds u. -kammern	7.708,00	18.000	-10.292,00	7.708,00	18.000	-10.292,00	1GPM	
5120	755000	Transfers an Unternehmen (ohne Finanzunternehmen) und andere	0,00	1.000	-1.000,00	0,00	1.000	-1.000,00	1GPM	320
5120	757000	Transfers an private Organisationen ohne Erwerbszweck	0,00	2.000	-2.000,00	0,00	2.000	-2.000,00	1GPM	320
5120	768000	Sonstige lfd.Transfers an private Haushalte	0,00	1.000	-1.000,00	0,00	1.000	-1.000,00	1GPM	320
SU 22 / SU 32		Summe Aufwendungen / Auszahlungen operative Gebarung	133.558,95	233.300	-99.741,05	133.153,46	233.300	-100.146,54		
SA 0 / SA 1		(0) Nettoergebnis (21 - 22) / Saldo (1) Geldfluss aus der operativen Gebarung (31 - 32)	14.234,76	66.900	-52.665,24	14.859,99	66.900	-52.040,01		
SU 23		Summe Haushaltsrücklagen	0,00	0	0,00					
SA 00		Nettoergebnis nach Zuweisung und Entnahmen von Haushaltsrücklagen (SA 0 +/- SU 23)	14.234,76	66.900	-52.665,24					
Investive Gebarung										
SU 33		Summe Einzahlungen investive Gebarung				0,00	0	0,00		
SU 34		Summe Auszahlungen investive Gebarung				0,00	0	0,00		
SA 2		Saldo (2) Geldfluss aus der investiven Gebarung (33 - 34)				0,00	0	0,00		
SA 3		Saldo (3) Nettofinanzierungssaldo (SA 1 + SA 2)				14.859,99	66.900	-52.040,01		
Finanzierungstätigkeit										
SU 35		Summe Einzahlungen aus der Finanzierungstätigkeit				0,00	0	0,00		
SU 36		Summe Auszahlungen aus der Finanzierungstätigkeit				0,00	0	0,00		
SA 4		Saldo (4) Geldfluss aus der Finanzierungstätigkeit (35 - 36)				0,00	0	0,00		
SA 5		Saldo (5) Geldfluss aus der voranschlagswirksamen Gebarung (SA 3 + SA 4)				14.859,99	66.900	-52.040,01		

UA 516	Schulgesundheitsdienst	RA2021	VA2021	Differenz	RA2021	VA2021	Differenz	BWST	S/D
		Ergebnisrechnung			Finanzierungsrechnung				
SA 0 / SA 1	(0) Nettoergebnis (21 - 22) / Saldo (1) Geldfluss aus der operativen Gebarung (31 - 32)	112.977,52	100.400	12.577,52	113.776,63	100.600	13.176,63		
SA 00	Nettoergebnis nach Zuweisung und Entnahmen von Haushaltsrücklagen (SA 0 +/- SU 23)	118.433,41	100.400	18.033,41					
SA 2	Saldo (2) Geldfluss aus der investiven Gebarung (33 - 34)				-4.110,14	-2.100	-2.010,14		
SA 3	Saldo (3) Nettofinanzierungssaldo (SA 1 + SA 2)				109.666,49	98.500	11.166,49		
SA 4	Saldo (4) Geldfluss aus der Finanzierungstätigkeit (35 - 36)				-172,72	0	-172,72		
SA 5	Saldo (5) Geldfluss aus der voranschlagswirksamen Gebarung (SA 3 + SA 4)				109.493,77	98.500	10.993,77		

Ansatz 5160		Schulgesundheitsdienst	RA2021	VA2021	Differenz	RA2021	VA2021	Differenz	BWST	S/D
Konto			Ergebnisrechnung			Finanzierungsrechnung				
Operative Gebarung										
5160	816009	Kostenbeiträge (-Ersätze) für sonstige Leistungen -intern Schulärztlicher Dienst	114.587,95	104.800	9.787,95	114.587,95	104.800	9.787,95	1GPM	
SU 21 / SU 31		Summe Erträge / Einzahlungen operative Gebarung	114.587,95	104.800	9.787,95	114.587,95	104.800	9.787,95		
5160	400000	Geringwertige Wirtschaftsgüter (GWG)	369,60	200	169,60	539,60	200	339,60	1GPM	
5160	456000	Schreib-, Zeichen- und sonstige Büromittel	0,00	200	-200,00	0,00	200	-200,00	1GPM	318
5160	457000	Druckwerke	0,00	200	-200,00	0,00	200	-200,00	1GPM	318
5160	458000	Mittel zur ärztlichen Betreuung und Gesundheitsvorsorge	0,00	200	-200,00	0,00	200	-200,00	1GPM	318
5160	459000	Sonstige Verbrauchsgüter	0,00	100	-100,00	0,00	100	-100,00	1GPM	318
5160	618000	Instandhaltung von sonstigen Anlagen	0,00	1.000	-1.000,00	0,00	1.000	-1.000,00	1GPM	318
5160	650000	Zinsen für Finanzschulden in E uro	9,28	0	9,28	9,28	0	9,28	GG3D	9943
5160	680700	Planmäßige Abschreibung - Amts-, Betriebs- und Geschäftsausstattung	897,11	200	697,11				3BE	9969
5160	700089	Miet- und Pachtaufwand - intern - Schulen	0,00	900	-900,00	18,00	900	-882,00	1GPM	325
5160	700369	Miet- und Pachtaufwand - intern - Schulen 5/FS	138,00	600	-462,00	48,00	600	-552,00	1GPM	325
5160	728000	Entgelte für sonstige Leistungen	196,44	800	-603,56	196,44	800	-603,56	1GPM	318
SU 22 / SU 32		Summe Aufwendungen / Auszahlungen operative Gebarung	1.610,43	4.400	-2.789,57	811,32	4.200	-3.388,68		
SA 0 / SA 1		(0) Nettoergebnis (21 - 22) / Saldo (1) Geldfluss aus der operativen Gebarung (31 - 32)	112.977,52	100.400	12.577,52	113.776,63	100.600	13.176,63		
5160	895122	Entnahmen von allgemeinen Haus haltsrücklagen	5.455,89	0	5.455,89				GG3V	
SU 23		Summe Haushaltsrücklagen	5.455,89	0	5.455,89					
SA 00		Nettoergebnis nach Zuweisung und Entnahmen von Haushaltsrücklagen (SA 0 +/- SU 23)	118.433,41	100.400	18.033,41					
Investive Gebarung										
SU 33		Summe Einzahlungen investive Gebarung				0,00	0	0,00		
5160	042000	Amts-, Betriebs- und Geschäftsausstattung				1.614,00	2.100	-486,00	1GPM	
5160	042220	Amts-, Betriebs- und Geschäftsausstattung				2.496,14	0	2.496,14	GG2	9973
SU 34		Summe Auszahlungen investive Gebarung				4.110,14	2.100	2.010,14		
SA 2		Saldo (2) Geldfluss aus der investiven Gebarung (33 - 34)				-4.110,14	-2.100	-2.010,14		
SA 3		Saldo (3) Nettofinanzierungssaldo (SA 1 + SA 2)				109.666,49	98.500	11.166,49		
Finanzierungstätigkeit										
SU 35		Summe Einzahlungen aus der Finanzierungstätigkeit				0,00	0	0,00		
5160	346100	Investitionsdarlehen von Finan zunternehmen				172,72	0	172,72	GG3D	9943
SU 36		Summe Auszahlungen aus der Finanzierungstätigkeit				172,72	0	172,72		
SA 4		Saldo (4) Geldfluss aus der Finanzierungstätigkeit (35 - 36)				-172,72	0	-172,72		
SA 5		Saldo (5) Geldfluss aus der voranschlagswirksamen Gebarung (SA 3 + SA 4)				109.493,77	98.500	10.993,77		

A 52		Umweltschutz	RA2021	VA2021	Differenz	RA2021	VA2021	Differenz	BWST	S/D
			Ergebnisrechnung			Finanzierungsrechnung				
SA 0 / SA 1	(0) Nettoergebnis (21 - 22) / Saldo (1) Geldfluss aus der operativen Gebarung (31 - 32)		-236.519,00	-389.900	153.381,00	-91.849,12	-235.200	143.350,88		
SA 00	Nettoergebnis nach Zuweisung und Entnahmen von Haushaltsrücklagen (SA 0 +/- SU 23)		-236.519,00	-389.900	153.381,00					
SA 2	Saldo (2) Geldfluss aus der investiven Gebarung (33 - 34)					-209.642,73	-150.600	-59.042,73		
SA 3	Saldo (3) Nettofinanzierungssaldo (SA 1 + SA 2)					-301.491,85	-385.800	84.308,15		
SA 4	Saldo (4) Geldfluss aus der Finanzierungstätigkeit (35 - 36)					-32.545,02	-32.600	54,98		
SA 5	Saldo (5) Geldfluss aus der voranschlagswirksamen Gebarung (SA 3 + SA 4)					-334.036,87	-418.400	84.363,13		
UA 520										
		Natur- und Landschaftsschutz	RA2021	VA2021	Differenz	RA2021	VA2021	Differenz	BWST	S/D
			Ergebnisrechnung			Finanzierungsrechnung				
SA 0 / SA 1	(0) Nettoergebnis (21 - 22) / Saldo (1) Geldfluss aus der operativen Gebarung (31 - 32)		-311.379,85	-323.700	12.320,15	-100.123,98	-168.600	68.476,02		
SA 00	Nettoergebnis nach Zuweisung und Entnahmen von Haushaltsrücklagen (SA 0 +/- SU 23)		-311.379,85	-323.700	12.320,15					
SA 2	Saldo (2) Geldfluss aus der investiven Gebarung (33 - 34)					-209.642,73	-150.400	-59.242,73		
SA 3	Saldo (3) Nettofinanzierungssaldo (SA 1 + SA 2)					-309.766,71	-319.000	9.233,29		
SA 4	Saldo (4) Geldfluss aus der Finanzierungstätigkeit (35 - 36)					-1.611,69	-1.600	-11,69		
SA 5	Saldo (5) Geldfluss aus der voranschlagswirksamen Gebarung (SA 3 + SA 4)					-311.378,40	-320.600	9.221,60		
Ansatz 5200 Konto										
		Natur- und Landschaftsschutz	RA2021	VA2021	Differenz	RA2021	VA2021	Differenz	BWST	S/D
			Ergebnisrechnung			Finanzierungsrechnung				
Operative Gebarung										
5200 813000	Erträge aus der Auflösung von Investitionszuschüssen (Kapitaltransfers)		0,00	800	-800,00				3BE	
5200 816200	Kostenbeiträge (-Ersätze) für sonstige Leistungen		6.357,58	0	6.357,58	6.357,58	0	6.357,58	GG3N	
5200 861001	Transfers von Ländern, Landesfonds u. -kammern		17.400,00	13.000	4.400,00	17.400,00	13.000	4.400,00	1NU	
5200 861301	Transfers von Ländern, Landesfonds u. -kammern		13.500,00	0	13.500,00	13.500,00	0	13.500,00	1NUN	
5200 867200	Transfers von privaten Organisationen ohne Erwerbszweck		0,00	100	-100,00	0,00	100	-100,00	GG3N	
SU 21 / SU 31	Summe Erträge / Einzahlungen operative Gebarung		37.257,58	13.900	23.357,58	37.257,58	13.100	24.157,58		
5200 400000	Geringwertige Wirtschaftsgüter (GWG)		0,00	800	-800,00	0,00	800	-800,00	1NU	237
5200 400200	Geringwertige Wirtschaftsgüter (GWG)		0,00	100	-100,00	0,00	100	-100,00	GG3N	217
5200 413000	Handelswaren zur entgeltlichen Weitergabe		0,00	100	-100,00	0,00	100	-100,00	1NU	237
5200 413200	Handelswaren		0,00	100	-100,00	0,00	100	-100,00	GG3N	217
5200 413400	Handelswaren zur unentgeltlichen Weitergabe		144,00	200	-56,00	144,00	200	-56,00	1NU	237
5200 413420	Handelswaren zur unentgeltlichen Weitergabe		149,50	100	49,50	149,50	100	49,50	GG3N	217
5200 457000	Druckwerke		0,00	600	-600,00	0,00	600	-600,00	1NU	237
5200 457200	Druckwerke		0,00	100	-100,00	0,00	100	-100,00	GG3N	217
5200 459000	Sonstige Verbrauchsgüter		0,00	200	-200,00	0,00	200	-200,00	1NU	237
5200 459200	Sonstige Verbrauchsgüter		623,74	700	-76,26	623,74	700	-76,26	GG3N	217
5200 613000	Instandhaltung von sonstigen Grundstückseinrichtungen		0,00	900	-900,00	0,00	900	-900,00	1NU	237

Ansatz 5200		Natur- und Landschaftsschutz	RA2021	VA2021	Differenz	RA2021	VA2021	Differenz	BWST	S/D
Konto			Ergebnisrechnung			Finanzierungsrechnung				
5200	614000	Instandhaltung von Gebäuden und Bauten	0,00	700	-700,00	0,00	700	-700,00	2HL	
5200	615000	Instandhaltung von Kulturgütern	0,00	900	-900,00	0,00	900	-900,00	1NU	237
5200	618000	Instandhaltung von sonstigen Anlagen	0,00	900	-900,00	0,00	900	-900,00	1NU	237
5200	618200	Instandhaltung von sonstigen Anlagen	0,00	500	-500,00	0,00	500	-500,00	GG3N	217
5200	620000	Transporte durch die Bahn	0,00	400	-400,00	0,00	400	-400,00	1NU	237
5200	620200	Transporte durch die Bahn	0,00	100	-100,00	0,00	100	-100,00	GG3N	
5200	621000	Sonstige Transporte	0,00	400	-400,00	0,00	400	-400,00	1NU	237
5200	621200	Sonstige Transporte	36.905,00	30.100	6.805,00	27.005,00	30.100	-3.095,00	GG3N	217
5200	640200	Rechts- und Beratungsaufwand	0,00	100	-100,00	0,00	100	-100,00	GG3N	217
5200	650000	Zinsen für Finanzschulden - in Euro	234,19	300	-65,81	234,19	300	-65,81	GG3D	9943
5200	670000	Versicherungen	1.023,89	800	223,89	1.023,89	800	223,89	GG3V	9950
5200	680300	Planmäßige Abschreibung - Gebäude und Bauten	0,00	5.000	-5.000,00				3BE	9969
5200	680500	Planmäßige Abschreibung - Sonderanlagen	74,77	100	-25,23				3BE	9969
5200	680700	Planmäßige Abschreibung - Amts-, Betriebs- und Geschäftsausstattung	441,28	400	41,28				3BE	9969
5200	700000	Miet- und Pachtaufwand	1.264,99	1.600	-335,01	1.416,19	1.600	-183,81	1NU	237
5200	700200	Miet- und Pachtaufwand	28.293,29	27.100	1.193,29	28.799,29	27.100	1.699,29	GG3N	217
5200	700269	Miet- und Pachtaufwand - intern - Bambergssäe	0,00	100	-100,00	0,00	100	-100,00	GG3N	346
5200	710000	Öffentliche Abgaben, ohne Gebühren gem. FAG	0,00	200	-200,00	0,00	200	-200,00	1NU	237
5200	710210	Öffentliche Abgaben, ohne Gebühren gem. FAG	0,00	100	-100,00	0,00	100	-100,00	GG3N	217
5200	723200	Amtspauschalien und Repräsentationsaufwendungen (Ref.)	355,08	800	-444,92	748,30	800	-51,70	GG3N	
5200	726200	Mitgliedsbeiträge an Institutionen	0,00	100	-100,00	0,00	100	-100,00	GG3N	217
5200	728000	Entgelte für sonstige Leistungen	1.091,81	2.000	-908,19	0,00	2.000	-2.000,00	1NU	237
5200	728009	Entgelte für sonstige Leistungen - intern - Wirtschaftshof	2.178,50	6.300	-4.121,50	2.178,50	6.300	-4.121,50	1NU	345
5200	728039	Entgelte für sonstige Leistungen - intern - Stadtgrün	0,00	400	-400,00	0,00	400	-400,00	1NU	345
5200	728109	Entgelte für sonstige Leistungen - intern - Wirtschaftshof	0,00	400	-400,00	0,00	400	-400,00	2HL	
5200	728120	Entgelte für sonstige Leistungen - Überprüfungen	0,00	100	-100,00	0,00	100	-100,00	2HL	9963
5200	728139	Entgelte für sonstige Leistungen - intern - Stadtgrün	0,00	1.000	-1.000,00	0,00	1.000	-1.000,00	GG3N	346
5200	728200	Entgelte für sonstige Leistungen	29.928,43	25.200	4.728,43	32.677,21	25.200	7.477,21	GG3N	217
5200	728209	Entgelte für sonstige Leistungen - intern - Wirtschaftshof	457,50	4.000	-3.542,50	457,50	4.000	-3.542,50	GG3N	346
5200	755000	Transfers an Unternehmen (ohne Finanzunternehmen) und andere	0,00	2.600	-2.600,00	0,00	2.600	-2.600,00	1NU	132
5200	755200	Transfers an Unternehmen (ohne Finanzunternehmen) und andere	2.547,59	100	2.447,59	0,00	100	-100,00	GG3N	217
5200	757100	Transfers an private Organisationen ohne Erwerbszweck	5.500,00	16.000	-10.500,00	14.700,00	16.000	-1.300,00	1NU	132
5200	757200	Transfers an private Organisationen ohne Erwerbszweck	20.000,00	50.000	-30.000,00	20.000,00	50.000	-30.000,00	GG3N	217
5200	757300	Transfers an private Organisationen ohne Erwerbszweck	5.740,00	0	5.740,00	5.740,00	0	5.740,00	1NUN	371
5200	768000	Sonstige lfd.Transfers an private Haushalte	1.484,25	4.500	-3.015,75	1.484,25	4.500	-3.015,75	1NU	132
5200	775000	Kap.Transfers an Unternehmungen	1.200,00	22.700	-21.500,00				1NU	132
5200	775300	Kapitaltransfers an Unternehmen (ohne Finanzunternehmen) und andere	4.478,82	0	4.478,82				1NUN	371
5200	777000	Kapitaltransfers an private Organisationen ohne Erwerbszweck	1.500,00	14.600	-13.100,00				1NU	132
5200	777200	Kapitaltransfers an private Organisationen ohne Erwerbszweck	0,00	100	-100,00				GG3N	217
5200	778000	Kapitaltransfers an private Haushalte	0,00	113.000	-113.000,00				1NU	132
5200	778300	Kapitaltransfers an private Haushalte	203.020,80	0	203.020,80				1NUN	371

Ansatz 5200	Natur- und Landschaftsschutz	RA2021	VA2021	Differenz	RA2021	VA2021	Differenz	BWST	S/D
Konto		Ergebnisrechnung			Finanzierungsrechnung				
SU 22 / SU 32	Summe Aufwendungen / Auszahlungen operative Gebarung	348.637,43	337.600	11.037,43	137.381,56	181.700	-44.318,44		
SA 0 / SA 1	(0) Nettoergebnis (21 - 22) / Saldo (1) Geldfluss aus der operativen Gebarung (31 - 32)	-311.379,85	-323.700	12.320,15	-100.123,98	-168.600	68.476,02		
SU 23	Summe Haushaltsrücklagen	0,00	0	0,00					
SA 00	Nettoergebnis nach Zuweisung und Entnahmen von Haushaltsrücklagen (SA 0 +/- SU 23)	-311.379,85	-323.700	12.320,15					
Investive Gebarung									
SU 33	Summe Einzahlungen investive Gebarung				0,00	0	0,00		
5200 775000	Kap.Transfers an Unternehmungen				1.200,00	22.700	-21.500,00	1NU	132
5200 775300	Kapitaltransfers an Unternehmen (ohne Finanzunternehmen) und andere				4.478,82	0	4.478,82	1NUN	371
5200 777000	Kapitaltransfers an private Organisationen ohne Erwerbszweck				1.500,00	14.600	-13.100,00	1NU	132
5200 777200	Kapitaltransfers an private Organisationen ohne Erwerbszweck				0,00	100	-100,00	GG3N	217
5200 778000	Kapitaltransfers an private Haushalte				34,64	113.000	-112.965,36	1NU	132
5200 778300	Kapitaltransfers an private Haushalte				202.429,27	0	202.429,27	1NUN	371
SU 34	Summe Auszahlungen investive Gebarung				209.642,73	150.400	59.242,73		
SA 2	Saldo (2) Geldfluss aus der investiven Gebarung (33 - 34)				-209.642,73	-150.400	-59.242,73		
SA 3	Saldo (3) Nettofinanzierungssaldo (SA 1 + SA 2)				-309.766,71	-319.000	9.233,29		
Finanzierungstätigkeit									
SU 35	Summe Einzahlungen aus der Finanzierungstätigkeit				0,00	0	0,00		
5200 346100	Investitionsdarlehen (Tilgung) - Finanzunternehmen				1.611,69	1.600	11,69	GG3D	9943
SU 36	Summe Auszahlungen aus der Finanzierungstätigkeit				1.611,69	1.600	11,69		
SA 4	Saldo (4) Geldfluss aus der Finanzierungstätigkeit (35 - 36)				-1.611,69	-1.600	-11,69		
SA 5	Saldo (5) Geldfluss aus der voranschlagswirksamen Gebarung (SA 3 + SA 4)				-311.378,40	-320.600	9.221,60		
UA 521	Reinhaltung der Gewässer	RA2021	VA2021	Differenz	RA2021	VA2021	Differenz	BWST	S/D
		Ergebnisrechnung			Finanzierungsrechnung				
SA 0 / SA 1	(0) Nettoergebnis (21 - 22) / Saldo (1) Geldfluss aus der operativen Gebarung (31 - 32)	1.919,18	-2.300	4.219,18	3.141,60	-2.100	5.241,60		
SA 00	Nettoergebnis nach Zuweisung und Entnahmen von Haushaltsrücklagen (SA 0 +/- SU 23)	1.919,18	-2.300	4.219,18					
SA 2	Saldo (2) Geldfluss aus der investiven Gebarung (33 - 34)				0,00	0	0,00		
SA 3	Saldo (3) Nettofinanzierungssaldo (SA 1 + SA 2)				3.141,60	-2.100	5.241,60		
SA 4	Saldo (4) Geldfluss aus der Finanzierungstätigkeit (35 - 36)				0,00	0	0,00		
SA 5	Saldo (5) Geldfluss aus der voranschlagswirksamen Gebarung (SA 3 + SA 4)				3.141,60	-2.100	5.241,60		

Ansatz 5210		Reinhaltung der Gewässer	RA2021	VA2021	Differenz	RA2021	VA2021	Differenz	BWST	S/D	
Konto			Ergebnisrechnung			Finanzierungsrechnung					
Operative Gebarung											
	5210	816000	Kostenbeiträge (-Ersätze) für sonstige Leistungen	2.009,40	4.200	-2.190,60	3.141,60	4.200	-1.058,40	1NU	
SU 21 / SU 31	Summe Erträge / Einzahlungen operative Gebarung		2.009,40	4.200	-2.190,60	3.141,60	4.200	-1.058,40			
	5210	400000	Geringwertige Wirtschaftsgüter (GWG)	0,00	100	-100,00	0,00	100	-100,00	1GPM	
	5210	455000	Chemische und sonstige artverwandte Mittel	0,00	100	-100,00	0,00	100	-100,00	1GPM	319
	5210	459000	Sonstige Verbrauchsgüter	0,00	100	-100,00	0,00	100	-100,00	1GPM	319
	5210	640000	Rechts- und Beratungsaufwand	0,00	4.200	-4.200,00	0,00	4.200	-4.200,00	1NU	
	5210	680700	Planmäßige Abschreibung - Amts-, Betriebs- und Geschäftsausstattung	90,22	100	-9,78				3BE	9969
	5210	690800	Abschreibung von Forderungen (Schadensfälle)	0,00	100	-100,00				3BE	9951
	5210	710000	Öffentliche Abgaben, ohne Gebühren gem. FAG	0,00	100	-100,00	0,00	100	-100,00	1NU	
	5210	724100	Reisegebühren (einschl. Km-Geld)	0,00	600	-600,00	0,00	600	-600,00	1GPM	
	5210	728000	Entgelte für sonstige Leistungen	0,00	200	-200,00	0,00	200	-200,00	1GPM	319
	5210	728100	Entgelte für sonstige Leistungen - 2.5210.817000	0,00	900	-900,00	0,00	900	-900,00	1NU	
SU 22 / SU 32	Summe Aufwendungen / Auszahlungen operative Gebarung		90,22	6.500	-6.409,78	0,00	6.300	-6.300,00			
SA 0 / SA 1	(0) Nettoergebnis (21 - 22) / Saldo (1) Geldfluss aus der operativen Gebarung (31 - 32)		1.919,18	-2.300	4.219,18	3.141,60	-2.100	5.241,60			
SU 23	Summe Haushaltsrücklagen		0,00	0	0,00						
SA 00	Nettoergebnis nach Zuweisung und Entnahmen von Haushaltsrücklagen (SA 0 +/- SU 23)		1.919,18	-2.300	4.219,18						
Investive Gebarung											
SU 33	Summe Einzahlungen investive Gebarung					0,00	0	0,00			
SU 34	Summe Auszahlungen investive Gebarung					0,00	0	0,00			
SA 2	Saldo (2) Geldfluss aus der investiven Gebarung (33 - 34)					0,00	0	0,00			
SA 3	Saldo (3) Nettofinanzierungssaldo (SA 1 + SA 2)					3.141,60	-2.100	5.241,60			
Finanzierungstätigkeit											
SU 35	Summe Einzahlungen aus der Finanzierungstätigkeit					0,00	0	0,00			
SU 36	Summe Auszahlungen aus der Finanzierungstätigkeit					0,00	0	0,00			
SA 4	Saldo (4) Geldfluss aus der Finanzierungstätigkeit (35 - 36)					0,00	0	0,00			
SA 5	Saldo (5) Geldfluss aus der voranschlagswirksamen Gebarung (SA 3 + SA 4)					3.141,60	-2.100	5.241,60			

UA 522	Reinhaltung der Luft	RA2021	VA2021	Differenz	RA2021	VA2021	Differenz	BWST	S/D
		Ergebnisrechnung			Finanzierungsrechnung				
SA 0 / SA 1	(0) Nettoergebnis (21 - 22) / Saldo (1) Geldfluss aus der operativen Gebarung (31 - 32)	-14.471,38	-15.900	1.428,62	-13.187,22	-18.900	5.712,78		
SA 00	Nettoergebnis nach Zuweisung und Entnahmen von Haushaltsrücklagen (SA 0 +/- SU 23)	-14.471,38	-15.900	1.428,62					
SA 2	Saldo (2) Geldfluss aus der investiven Gebarung (33 - 34)				0,00	-100	100,00		
SA 3	Saldo (3) Nettofinanzierungssaldo (SA 1 + SA 2)				-13.187,22	-19.000	5.812,78		
SA 4	Saldo (4) Geldfluss aus der Finanzierungstätigkeit (35 - 36)				0,00	0	0,00		
SA 5	Saldo (5) Geldfluss aus der voranschlagswirksamen Gebarung (SA 3 + SA 4)				-13.187,22	-19.000	5.812,78		

Ansatz 5220		Reinhaltung der Luft Konto	RA2021	VA2021	Differenz	RA2021	VA2021	Differenz	BWST	S/D
			Ergebnisrechnung			Finanzierungsrechnung				
Operative Gebarung										
	5220 813000	Erträge aus der Auflösung von Investitionszuschüssen (Kapitaltransfers)	0,00	3.000	-3.000,00				3BE	
SU 21 / SU 31	Summe Erträge / Einzahlungen operative Gebarung		0,00	3.000	-3.000,00	0,00	0	0,00		
	5220 400000	Geringwertige Wirtschaftsgüter (GWG)	54,00	100	-46,00	64,84	100	-35,16	GG2S	145
	5220 413400	Handelswaren zur unentgeltlichen Weitergabe	220,15	100	120,15	220,15	100	120,15	GG2K	178
	5220 459100	Sonstige Verbrauchsgüter	0,00	100	-100,00	0,00	100	-100,00	GG2K	178
	5220 600000	Energiebezüge - Strom	1.085,75	1.500	-414,25	1.085,75	1.500	-414,25	3BE	9965
	5220 621100	Sonstige Transporte	0,00	100	-100,00	0,00	100	-100,00	GG2K	178
	5220 700079	Miet- und Pachtaufwand - intern - Grundbenützung	0,00	100	-100,00	0,00	100	-100,00	GG2K	273
	5220 700100	Miet- und Pachtaufwand	0,00	100	-100,00	0,00	100	-100,00	GG2K	178
	5220 710010	Öffentliche Abgaben, ohne Gebühren gem. FAG	0,00	100	-100,00	0,00	100	-100,00	GG2K	178
	5220 726000	Mitgliedsbeiträge an Institutionen	11.072,48	12.000	-927,52	11.072,48	12.000	-927,52	GG2K	178
	5220 728000	Entgelte für sonstige Leistungen	0,00	100	-100,00	0,00	100	-100,00	GG2S	145
	5220 728039	Entgelte für sonstige Leistungen - intern - Stadtgrün	0,00	100	-100,00	0,00	100	-100,00	GG2K	273
	5220 728100	Entgelte für sonstige Leistungen	2.039,00	2.900	-861,00	744,00	2.900	-2.156,00	GG2K	178
	5220 728109	Entgelte für sonstige Leistungen - intern - Wirtschaftshof	0,00	1.500	-1.500,00	0,00	1.500	-1.500,00	GG2K	273
	5220 757000	Transfers an private Organisationen ohne Erwerbszweck	0,00	100	-100,00	0,00	100	-100,00	GG2K	178
SU 22 / SU 32	Summe Aufwendungen / Auszahlungen operative Gebarung		14.471,38	18.900	-4.428,62	13.187,22	18.900	-5.712,78		
SA 0 / SA 1	(0) Nettoergebnis (21 - 22) / Saldo (1) Geldfluss aus der operativen Gebarung (31 - 32)		-14.471,38	-15.900	1.428,62	-13.187,22	-18.900	5.712,78		
SU 23	Summe Haushaltsrücklagen		0,00	0	0,00					
SA 00	Nettoergebnis nach Zuweisung und Entnahmen von Haushaltsrücklagen (SA 0 +/- SU 23)		-14.471,38	-15.900	1.428,62					
Investive Gebarung										
SU 33	Summe Einzahlungen investive Gebarung					0,00	0	0,00		
	5220 042000	Amts-, Betriebs- und Geschäftsausstattung				0,00	100	-100,00	GG2K	178
SU 34	Summe Auszahlungen investive Gebarung					0,00	100	-100,00		
SA 2	Saldo (2) Geldfluss aus der investiven Gebarung (33 - 34)					0,00	-100	100,00		
SA 3	Saldo (3) Nettofinanzierungssaldo (SA 1 + SA 2)					-13.187,22	-19.000	5.812,78		
Finanzierungstätigkeit										
SU 35	Summe Einzahlungen aus der Finanzierungstätigkeit					0,00	0	0,00		
SU 36	Summe Auszahlungen aus der Finanzierungstätigkeit					0,00	0	0,00		
SA 4	Saldo (4) Geldfluss aus der Finanzierungstätigkeit (35 - 36)					0,00	0	0,00		
SA 5	Saldo (5) Geldfluss aus der voranschlagswirksamen Gebarung (SA 3 + SA 4)					-13.187,22	-19.000	5.812,78		

UA 523	Lärmbekämpfung	RA2021	VA2021	Differenz	RA2021	VA2021	Differenz	BWST	S/D
		Ergebnisrechnung			Finanzierungsrechnung				
SA 0 / SA 1	(0) Nettoergebnis (21 - 22) / Saldo (1) Geldfluss aus der operativen Gebarung (31 - 32)	-4.845,38	-7.200	2.354,62	-2.060,33	-4.900	2.839,67		
SA 00	Nettoergebnis nach Zuweisung und Entnahmen von Haushaltsrücklagen (SA 0 +/- SU 23)	-4.845,38	-7.200	2.354,62					
SA 2	Saldo (2) Geldfluss aus der investiven Gebarung (33 - 34)				0,00	0	0,00		
SA 3	Saldo (3) Nettofinanzierungssaldo (SA 1 + SA 2)				-2.060,33	-4.900	2.839,67		
SA 4	Saldo (4) Geldfluss aus der Finanzierungstätigkeit (35 - 36)				-30.933,33	-31.000	66,67		
SA 5	Saldo (5) Geldfluss aus der voranschlagswirksamen Gebarung (SA 3 + SA 4)				-32.993,66	-35.900	2.906,34		
Ansatz 5230	Lärmbekämpfung	RA2021	VA2021	Differenz	RA2021	VA2021	Differenz	BWST	S/D
Konto		Ergebnisrechnung			Finanzierungsrechnung				
Operative Gebarung									
SU 21 / SU 31	Summe Erträge / Einzahlungen operative Gebarung	0,00	0	0,00	0,00	0	0,00		
5230 400000	Geringwertige Wirtschaftsgüter (GWG)	28,85	100	-71,15	28,85	100	-71,15	GG2S	146
5230 456000	Schreib-, Zeichen- und sonstige Büromittel	0,00	100	-100,00	0,00	100	-100,00	GG2S	
5230 459000	Sonstige Verbrauchsgüter	0,00	100	-100,00	0,00	100	-100,00	GG2S	146
5230 618000	Instandhaltung von sonstigen Anlagen	0,00	900	-900,00	0,00	900	-900,00	GG2S	146
5230 680700	Planmäßige Abschreibung - Amts-, Betriebs- und Geschäftsausstattung	2.621,85	2.300	321,85				3BE	9969
5230 728000	Entgelte für sonstige Leistungen	2.194,68	3.700	-1.505,32	2.031,48	3.700	-1.668,52	GG2S	146
SU 22 / SU 32	Summe Aufwendungen / Auszahlungen operative Gebarung	4.845,38	7.200	-2.354,62	2.060,33	4.900	-2.839,67		
SA 0 / SA 1	(0) Nettoergebnis (21 - 22) / Saldo (1) Geldfluss aus der operativen Gebarung (31 - 32)	-4.845,38	-7.200	2.354,62	-2.060,33	-4.900	2.839,67		
SU 23	Summe Haushaltsrücklagen	0,00	0	0,00					
SA 00	Nettoergebnis nach Zuweisung und Entnahmen von Haushaltsrücklagen (SA 0 +/- SU 23)	-4.845,38	-7.200	2.354,62					
Investive Gebarung									
SU 33	Summe Einzahlungen investive Gebarung				0,00	0	0,00		
SU 34	Summe Auszahlungen investive Gebarung				0,00	0	0,00		
SA 2	Saldo (2) Geldfluss aus der investiven Gebarung (33 - 34)				0,00	0	0,00		
SA 3	Saldo (3) Nettofinanzierungssaldo (SA 1 + SA 2)				-2.060,33	-4.900	2.839,67		
Finanzierungstätigkeit									
SU 35	Summe Einzahlungen aus der Finanzierungstätigkeit				0,00	0	0,00		
5230 346100	Investitionsdarlehen (Tilgung) - Finanzunternehmen				30.933,33	31.000	-66,67	GG3D	9943
SU 36	Summe Auszahlungen aus der Finanzierungstätigkeit				30.933,33	31.000	-66,67		
SA 4	Saldo (4) Geldfluss aus der Finanzierungstätigkeit (35 - 36)				-30.933,33	-31.000	66,67		
SA 5	Saldo (5) Geldfluss aus der voranschlagswirksamen Gebarung (SA 3 + SA 4)				-32.993,66	-35.900	2.906,34		

UA 527	Müllbeseitigung	RA2021	VA2021	Differenz	RA2021	VA2021	Differenz	BWST	S/D
		Ergebnisrechnung			Finanzierungsrechnung				
SA 0 / SA 1	(0) Nettoergebnis (21 - 22) / Saldo (1) Geldfluss aus der operativen Gebarung (31 - 32)	-122,65	0	-122,65	-182,00	1.000	-1.182,00		
SA 00	Nettoergebnis nach Zuweisung und Entnahmen von Haushaltsrücklagen (SA 0 +/- SU 23)	-122,65	0	-122,65					
SA 2	Saldo (2) Geldfluss aus der investiven Gebarung (33 - 34)				0,00	0	0,00		
SA 3	Saldo (3) Nettofinanzierungssaldo (SA 1 + SA 2)				-182,00	1.000	-1.182,00		
SA 4	Saldo (4) Geldfluss aus der Finanzierungstätigkeit (35 - 36)				0,00	0	0,00		
SA 5	Saldo (5) Geldfluss aus der voranschlagswirksamen Gebarung (SA 3 + SA 4)				-182,00	1.000	-1.182,00		
Ansatz 5270	Müllbeseitigung	RA2021	VA2021	Differenz	RA2021	VA2021	Differenz	BWST	S/D
Konto		Ergebnisrechnung			Finanzierungsrechnung				
Operative Gebarung									
5270 816000	Kostenbeiträge (-Ersätze) für sonstige Leistungen	363,00	1.800	-1.437,00	181,00	1.800	-1.619,00	1NU	
5270 829009	Sonstige Erträge - intern - 1.8520.729109	10.297,83	23.400	-13.102,17	10.297,83	23.400	-13.102,17	3BE	
SU 21 / SU 31	Summe Erträge / Einzahlungen operative Gebarung	10.660,83	25.200	-14.539,17	10.478,83	25.200	-14.721,17		
5270 454000	Reinigungsmittel	0,00	100	-100,00	0,00	100	-100,00	1NU	323
5270 459000	Sonstige Verbrauchsgüter	1.212,38	3.100	-1.887,62	1.212,38	3.100	-1.887,62	1NU	323
5270 690800	Abschreibung von Forderungen (Schadensfälle)	0,00	1.000	-1.000,00				3BE	9951
5270 695000	Wertberichtigungen zu Forderungen	122,65	0	122,65				3BE	
5270 728100	Entgelte für sonstige Leistungen	5.306,45	12.000	-6.693,55	5.306,45	12.000	-6.693,55	1NU	323
5270 728109	Entgelte für sonstige Leistungen - intern - Wirtschaftshof	4.142,00	9.000	-4.858,00	4.142,00	9.000	-4.858,00	1NU	
SU 22 / SU 32	Summe Aufwendungen / Auszahlungen operative Gebarung	10.783,48	25.200	-14.416,52	10.660,83	24.200	-13.539,17		
SA 0 / SA 1	(0) Nettoergebnis (21 - 22) / Saldo (1) Geldfluss aus der operativen Gebarung (31 - 32)	-122,65	0	-122,65	-182,00	1.000	-1.182,00		
SU 23	Summe Haushaltsrücklagen	0,00	0	0,00					
SA 00	Nettoergebnis nach Zuweisung und Entnahmen von Haushaltsrücklagen (SA 0 +/- SU 23)	-122,65	0	-122,65					
Investive Gebarung									
SU 33	Summe Einzahlungen investive Gebarung				0,00	0	0,00		
SU 34	Summe Auszahlungen investive Gebarung				0,00	0	0,00		
SA 2	Saldo (2) Geldfluss aus der investiven Gebarung (33 - 34)				0,00	0	0,00		
SA 3	Saldo (3) Nettofinanzierungssaldo (SA 1 + SA 2)				-182,00	1.000	-1.182,00		
Finanzierungstätigkeit									
SU 35	Summe Einzahlungen aus der Finanzierungstätigkeit				0,00	0	0,00		
SU 36	Summe Auszahlungen aus der Finanzierungstätigkeit				0,00	0	0,00		
SA 4	Saldo (4) Geldfluss aus der Finanzierungstätigkeit (35 - 36)				0,00	0	0,00		
SA 5	Saldo (5) Geldfluss aus der voranschlagswirksamen Gebarung (SA 3 + SA 4)				-182,00	1.000	-1.182,00		

UA 528	Tierkörperbeseitigung	RA2021	VA2021	Differenz	RA2021	VA2021	Differenz	BWST	S/D
		Ergebnisrechnung			Finanzierungsrechnung				
SA 0 / SA 1	(0) Nettoergebnis (21 - 22) / Saldo (1) Geldfluss aus der operativen Gebarung (31 - 32)	20.555,28	16.200	4.355,28	20.901,81	16.300	4.601,81		
SA 00	Nettoergebnis nach Zuweisung und Entnahmen von Haushaltsrücklagen (SA 0 +/- SU 23)	20.555,28	16.200	4.355,28					
SA 2	Saldo (2) Geldfluss aus der investiven Gebarung (33 - 34)				0,00	0	0,00		
SA 3	Saldo (3) Nettofinanzierungssaldo (SA 1 + SA 2)				20.901,81	16.300	4.601,81		
SA 4	Saldo (4) Geldfluss aus der Finanzierungstätigkeit (35 - 36)				0,00	0	0,00		
SA 5	Saldo (5) Geldfluss aus der voranschlagswirksamen Gebarung (SA 3 + SA 4)				20.901,81	16.300	4.601,81		

Ansatz 5280		Tierkörperbeseitigung	RA2021	VA2021	Differenz	RA2021	VA2021	Differenz	BWST	S/D
Konto			Ergebnisrechnung			Finanzierungsrechnung				
Operative Gebarung										
	5280 810000	Erträge aus Leistungen	42.325,62	41.000	1.325,62	42.208,05	41.000	1.208,05	1V	
	5280 829000	Sonstige Erträge	40,83	0	40,83	40,83	0	40,83	1V	
SU 21 / SU 31	Summe Erträge / Einzahlungen operative Gebarung		42.366,45	41.000	1.366,45	42.248,88	41.000	1.248,88		
	5280 400000	Geringwertige Wirtschaftsgüter (GWG)	67,95	300	-232,05	67,95	300	-232,05	1V	309
	5280 454000	Reinigungsmittel	0,00	100	-100,00	0,00	100	-100,00	1V	309
	5280 455000	Chemische und sonstige artverwandte Mittel	0,00	100	-100,00	0,00	100	-100,00	1V	309
	5280 459000	Sonstige Verbrauchsgüter	60,92	100	-39,08	60,92	100	-39,08	1V	309
	5280 614000	Instandhaltung von Gebäuden und Bauten	165,66	600	-434,34	165,66	600	-434,34	2HL	
	5280 614120	Instandhaltung von Gebäuden und Bauten - Wartungen	641,76	500	141,76	641,76	500	141,76	2HL	9963
	5280 618000	Instandhaltung von sonstigen Anlagen	706,84	1.200	-493,16	706,84	1.200	-493,16	1V	309
	5280 690800	Abschreibung von Forderungen (Schadensfälle)	0,00	100	-100,00				3BE	9951
	5280 695000	Wertberichtigungen zu Forderungen	22,42	0	22,42				3BE	
	5280 728000	Entgelte für sonstige Leistungen	20.145,62	21.700	-1.554,38	19.703,94	21.700	-1.996,06	1V	309
	5280 728120	Entgelte für sonstige Leistungen - Überprüfungen	0,00	100	-100,00	0,00	100	-100,00	2HL	9963
SU 22 / SU 32	Summe Aufwendungen / Auszahlungen operative Gebarung		21.811,17	24.800	-2.988,83	21.347,07	24.700	-3.352,93		
SA 0 / SA 1	(0) Nettoergebnis (21 - 22) / Saldo (1) Geldfluss aus der operativen Gebarung (31 - 32)		20.555,28	16.200	4.355,28	20.901,81	16.300	4.601,81		
SU 23	Summe Haushaltsrücklagen		0,00	0	0,00					
SA 00	Nettoergebnis nach Zuweisung und Entnahmen von Haushaltsrücklagen (SA 0 +/- SU 23)		20.555,28	16.200	4.355,28					
Investive Gebarung										
SU 33	Summe Einzahlungen investive Gebarung					0,00	0	0,00		
SU 34	Summe Auszahlungen investive Gebarung					0,00	0	0,00		
SA 2	Saldo (2) Geldfluss aus der investiven Gebarung (33 - 34)					0,00	0	0,00		
SA 3	Saldo (3) Nettofinanzierungssaldo (SA 1 + SA 2)					20.901,81	16.300	4.601,81		
Finanzierungstätigkeit										
SU 35	Summe Einzahlungen aus der Finanzierungstätigkeit					0,00	0	0,00		
SU 36	Summe Auszahlungen aus der Finanzierungstätigkeit					0,00	0	0,00		
SA 4	Saldo (4) Geldfluss aus der Finanzierungstätigkeit (35 - 36)					0,00	0	0,00		
SA 5	Saldo (5) Geldfluss aus der voranschlagswirksamen Gebarung (SA 3 + SA 4)					20.901,81	16.300	4.601,81		

UA 529	Sonstige Einrichtungen und Maßnahmen	RA2021	VA2021	Differenz	RA2021	VA2021	Differenz	BWST	S/D
		Ergebnisrechnung			Finanzierungsrechnung				
SA 0 / SA 1	(0) Nettoergebnis (21 - 22) / Saldo (1) Geldfluss aus der operativen Gebarung (31 - 32)	71.825,80	-57.000	128.825,80	-339,00	-58.000	57.661,00		
SA 00	Nettoergebnis nach Zuweisung und Entnahmen von Haushaltsrücklagen (SA 0 +/- SU 23)	71.825,80	-57.000	128.825,80					
SA 2	Saldo (2) Geldfluss aus der investiven Gebarung (33 - 34)				0,00	-100	100,00		
SA 3	Saldo (3) Nettofinanzierungssaldo (SA 1 + SA 2)				-339,00	-58.100	57.761,00		
SA 4	Saldo (4) Geldfluss aus der Finanzierungstätigkeit (35 - 36)				0,00	0	0,00		
SA 5	Saldo (5) Geldfluss aus der voranschlagswirksamen Gebarung (SA 3 + SA 4)				-339,00	-58.100	57.761,00		

Ansatz 5290	Sonstige Einrichtungen und Maßnahmen	RA2021	VA2021	Differenz	RA2021	VA2021	Differenz	BWST	S/D
Konto		Ergebnisrechnung			Finanzierungsrechnung				
Operative Gebarung									
5290 813000	Erträge aus der Auflösung von Investitionszuschüssen (Kapitaltransfers)	0,00	1.000	-1.000,00				3BE	
5290 829000	Sonstige Erträge	60.000,00	0	60.000,00	-12.000,00	0	-12.000,00	GG2E	
5290 860001	Transfers von Bund, Bundesfonds und Bundeskammern	58.162,50	0	58.162,50	58.162,50	0	58.162,50	GG2E	
5290 861001	Transfers von Ländern, Landesfonds u. -kammern	10.882,00	0	10.882,00	10.882,00	0	10.882,00	GG2E	
SU 21 / SU 31	Summe Erträge / Einzahlungen operative Gebarung	129.044,50	1.000	128.044,50	57.044,50	0	57.044,50		
5290 400000	Geringwertige Wirtschaftsgüter (GWG)	0,00	300	-300,00	0,00	300	-300,00	GG2E	244
5290 413400	Handelswaren zur unentgeltlichen Weitergabe	3.194,28	400	2.794,28	3.194,28	400	2.794,28	GG2E	244
5290 413420	Handelswaren zur unentgeltlichen Weitergabe	0,00	200	-200,00	0,00	200	-200,00	BGMB	282
5290 457000	Druckwerke	0,00	600	-600,00	0,00	600	-600,00	GG2E	244
5290 457200	Druckwerke	0,00	500	-500,00	0,00	500	-500,00	BGMB	282
5290 459000	Sonstige Verbrauchsgüter	0,00	500	-500,00	0,00	500	-500,00	GG2E	244
5290 621000	Sonstige Transporte	0,00	300	-300,00	0,00	300	-300,00	GG2E	244
5290 621200	Sonstige Transporte	0,00	100	-100,00	0,00	100	-100,00	BGMB	282
5290 640000	Rechts- und Beratungsaufwand	549,00	2.000	-1.451,00	549,00	2.000	-1.451,00	GG2E	244
5290 700000	Miet- und Pachtaufwand	1.131,76	300	831,76	1.131,76	300	831,76	GG2E	244
5290 700039	Miet- und Pachtaufwand - intern - Stadtgarten	107,04	400	-292,96	107,04	400	-292,96	GG2E	274
5290 700079	Miet- und Pachtaufwand - intern - Grundbenützung	0,00	1.000	-1.000,00	0,00	1.000	-1.000,00	GG2E	274
5290 700200	Miet- und Pachtaufwand	0,00	100	-100,00	0,00	100	-100,00	BGMB	282
5290 700239	Miet- und Pachtaufwand - intern - Stadtgarten	0,00	200	-200,00	0,00	200	-200,00	BGMB	
5290 710000	Öffentliche Abgaben, ohne Gebühren gem. FAG	0,00	100	-100,00	0,00	100	-100,00	GG2E	244
5290 726000	Mitgliedsbeiträge an Institutionen	181,00	200	-19,00	181,00	200	-19,00	GG2E	244
5290 728000	Entgelte für sonstige Leistungen	41.113,62	19.000	22.113,62	41.278,42	19.000	22.278,42	GG2E	244
5290 728009	Entgelte für sonstige Leistungen - intern - Wirtschaftshof	1.800,00	2.500	-700,00	1.800,00	2.500	-700,00	GG2E	274
5290 728010	Entgelte für sonstige Leistungen	1.142,00	18.000	-16.858,00	1.142,00	18.000	-16.858,00	GG2E	244
5290 728039	Entgelte für sonstige Leistungen - intern - Stadtgrün	0,00	100	-100,00	0,00	100	-100,00	GG2E	274
5290 728200	Entgelte für sonstige Leistungen	0,00	2.700	-2.700,00	0,00	2.700	-2.700,00	BGMB	282
5290 728219	Entgelte für sonstige Leistungen - intern - Druckerei	0,00	100	-100,00	0,00	100	-100,00	MDIT	9955
5290 755000	Transfers an Unternehmen (ohne Finanzunternehmen) und andere	4.000,00	4.000	0,00	4.000,00	4.000	0,00	GG2E	266

Ansatz 5290	Sonstige Einrichtungen und Maßnahmen	RA2021	VA2021	Differenz	RA2021	VA2021	Differenz	BWST	S/D
Konto		Ergebnisrechnung			Finanzierungsrechnung				
5290 757000	Transfers an private Organisationen ohne Erwerbszweck	1.200,00	100	1.100,00	1.200,00	100	1.100,00	GG2E	266
5290 768000	Sonstige lfd.Transfers an private Haushalte	2.800,00	4.100	-1.300,00	2.800,00	4.100	-1.300,00	GG2E	266
SU 22 / SU 32	Summe Aufwendungen / Auszahlungen operative Gebarung	57.218,70	57.800	-581,30	57.383,50	57.800	-416,50		
SA 0 / SA 1	(0) Nettoergebnis (21 - 22) / Saldo (1) Geldfluss aus der operativen Gebarung (31 - 32)	71.825,80	-56.800	128.625,80	-339,00	-57.800	57.461,00		
SU 23	Summe Haushaltsrücklagen	0,00	0	0,00					
SA 00	Nettoergebnis nach Zuweisung und Entnahmen von Haushaltsrücklagen (SA 0 +/- SU 23)	71.825,80	-56.800	128.625,80					
Investive Gebarung									
SU 33	Summe Einzahlungen investive Gebarung				0,00	0	0,00		
5290 042000	Amts-, Betriebs- und Geschäftsausstattung				0,00	100	-100,00	GG2E	
SU 34	Summe Auszahlungen investive Gebarung				0,00	100	-100,00		
SA 2	Saldo (2) Geldfluss aus der investiven Gebarung (33 - 34)				0,00	-100	100,00		
SA 3	Saldo (3) Nettofinanzierungssaldo (SA 1 + SA 2)				-339,00	-57.900	57.561,00		
Finanzierungstätigkeit									
SU 35	Summe Einzahlungen aus der Finanzierungstätigkeit				0,00	0	0,00		
SU 36	Summe Auszahlungen aus der Finanzierungstätigkeit				0,00	0	0,00		
SA 4	Saldo (4) Geldfluss aus der Finanzierungstätigkeit (35 - 36)				0,00	0	0,00		
SA 5	Saldo (5) Geldfluss aus der voranschlagswirksamen Gebarung (SA 3 + SA 4)				-339,00	-57.900	57.561,00		

Ansatz 5291	ALPENSTADT DES JAHRES VILLACH	RA2021	VA2021	Differenz	RA2021	VA2021	Differenz	BWST	S/D
Konto		Ergebnisrechnung			Finanzierungsrechnung				
Operative Gebarung									
SU 21 / SU 31	Summe Erträge / Einzahlungen operative Gebarung	0,00	0	0,00	0,00	0	0,00		
5291 413400	Handelswaren zur unentgeltlichen Weitergabe	0,00	100	-100,00	0,00	100	-100,00	GG3P	260
5291 728000	Entgelte für sonstige Leistungen	0,00	100	-100,00	0,00	100	-100,00	GG3P	260
SU 22 / SU 32	Summe Aufwendungen / Auszahlungen operative Gebarung	0,00	200	-200,00	0,00	200	-200,00		
SA 0 / SA 1	(0) Nettoergebnis (21 - 22) / Saldo (1) Geldfluss aus der operativen Gebarung (31 - 32)	0,00	-200	200,00	0,00	-200	200,00		
SU 23	Summe Haushaltsrücklagen	0,00	0	0,00					
SA 00	Nettoergebnis nach Zuweisung und Entnahmen von Haushaltsrücklagen (SA 0 +/- SU 23)	0,00	-200	200,00					
Investive Gebarung									
SU 33	Summe Einzahlungen investive Gebarung				0,00	0	0,00		
SU 34	Summe Auszahlungen investive Gebarung				0,00	0	0,00		
SA 2	Saldo (2) Geldfluss aus der investiven Gebarung (33 - 34)				0,00	0	0,00		
SA 3	Saldo (3) Nettofinanzierungssaldo (SA 1 + SA 2)				0,00	-200	200,00		
Finanzierungstätigkeit									
SU 35	Summe Einzahlungen aus der Finanzierungstätigkeit				0,00	0	0,00		
SU 36	Summe Auszahlungen aus der Finanzierungstätigkeit				0,00	0	0,00		
SA 4	Saldo (4) Geldfluss aus der Finanzierungstätigkeit (35 - 36)				0,00	0	0,00		
SA 5	Saldo (5) Geldfluss aus der voranschlagswirksamen Gebarung (SA 3 + SA 4)				0,00	-200	200,00		
A 53	Rettungs- und Warndienste	RA2021	VA2021	Differenz	RA2021	VA2021	Differenz	BWST	S/D
		Ergebnisrechnung			Finanzierungsrechnung				
SA 0 / SA 1	(0) Nettoergebnis (21 - 22) / Saldo (1) Geldfluss aus der operativen Gebarung (31 - 32)	-1.194.530,76	-1.205.100	10.569,24	-1.195.205,76	-1.205.100	9.894,24		
SA 00	Nettoergebnis nach Zuweisung und Entnahmen von Haushaltsrücklagen (SA 0 +/- SU 23)	-1.194.530,76	-1.205.100	10.569,24					
SA 2	Saldo (2) Geldfluss aus der investiven Gebarung (33 - 34)				0,00	0	0,00		
SA 3	Saldo (3) Nettofinanzierungssaldo (SA 1 + SA 2)				-1.195.205,76	-1.205.100	9.894,24		
SA 4	Saldo (4) Geldfluss aus der Finanzierungstätigkeit (35 - 36)				0,00	0	0,00		
SA 5	Saldo (5) Geldfluss aus der voranschlagswirksamen Gebarung (SA 3 + SA 4)				-1.195.205,76	-1.205.100	9.894,24		

UA 530	Rettungsdienste	RA2021	VA2021	Differenz	RA2021	VA2021	Differenz	BWST	S/D
				Ergebnisrechnung		Finanzierungsrechnung			
SA 0 / SA 1	(0) Nettoergebnis (21 - 22) / Saldo (1) Geldfluss aus der operativen Gebarung (31 - 32)	-1.194.530,76	-1.205.100	10.569,24	-1.195.205,76	-1.205.100	9.894,24		
SA 00	Nettoergebnis nach Zuweisung und Entnahmen von Haushaltsrücklagen (SA 0 +/- SU 23)	-1.194.530,76	-1.205.100	10.569,24					
SA 2	Saldo (2) Geldfluss aus der investiven Gebarung (33 - 34)				0,00	0	0,00		
SA 3	Saldo (3) Nettofinanzierungssaldo (SA 1 + SA 2)				-1.195.205,76	-1.205.100	9.894,24		
SA 4	Saldo (4) Geldfluss aus der Finanzierungstätigkeit (35 - 36)				0,00	0	0,00		
SA 5	Saldo (5) Geldfluss aus der voranschlagswirksamen Gebarung (SA 3 + SA 4)				-1.195.205,76	-1.205.100	9.894,24		
Ansatz 5300	Rettungsdienste	RA2021	VA2021	Differenz	RA2021	VA2021	Differenz	BWST	S/D
Konto		Ergebnisrechnung			Finanzierungsrechnung				
Operative Gebarung									
SU 21 / SU 31	Summe Erträge / Einzahlungen operative Gebarung	0,00	0	0,00	0,00	0	0,00		
5300 400000	Geringwertige Wirtschaftsgüter (GWG)	0,00	500	-500,00	0,00	500	-500,00	5S	
5300 459000	Sonstige Verbrauchsgüter	0,00	100	-100,00	0,00	100	-100,00	5S	
5300 728039	Entgelte für sonstige Leistungen - intern - Stadtgrün	3.075,00	6.200	-3.125,00	3.750,00	6.200	-2.450,00	5S	
5300 751001	Transfers an Länder - Rettungswesen	564.219,84	564.300	-80,16	564.219,84	564.300	-80,16	4SJS	103
5300 751101	Transfers an Länder - Rettungsdienst Förderungsges.	627.235,92	634.000	-6.764,08	627.235,92	634.000	-6.764,08	4SJS	103
SU 22 / SU 32	Summe Aufwendungen / Auszahlungen operative Gebarung	1.194.530,76	1.205.100	-10.569,24	1.195.205,76	1.205.100	-9.894,24		
SA 0 / SA 1	(0) Nettoergebnis (21 - 22) / Saldo (1) Geldfluss aus der operativen Gebarung (31 - 32)	-1.194.530,76	-1.205.100	10.569,24	-1.195.205,76	-1.205.100	9.894,24		
SU 23	Summe Haushaltsrücklagen	0,00	0	0,00					
SA 00	Nettoergebnis nach Zuweisung und Entnahmen von Haushaltsrücklagen (SA 0 +/- SU 23)	-1.194.530,76	-1.205.100	10.569,24					
Investive Gebarung									
SU 33	Summe Einzahlungen investive Gebarung				0,00	0	0,00		
SU 34	Summe Auszahlungen investive Gebarung				0,00	0	0,00		
SA 2	Saldo (2) Geldfluss aus der investiven Gebarung (33 - 34)				0,00	0	0,00		
SA 3	Saldo (3) Nettofinanzierungssaldo (SA 1 + SA 2)				-1.195.205,76	-1.205.100	9.894,24		
Finanzierungstätigkeit									
SU 35	Summe Einzahlungen aus der Finanzierungstätigkeit				0,00	0	0,00		
SU 36	Summe Auszahlungen aus der Finanzierungstätigkeit				0,00	0	0,00		
SA 4	Saldo (4) Geldfluss aus der Finanzierungstätigkeit (35 - 36)				0,00	0	0,00		
SA 5	Saldo (5) Geldfluss aus der voranschlagswirksamen Gebarung (SA 3 + SA 4)				-1.195.205,76	-1.205.100	9.894,24		

A 56	Krankenanstalten anderer Rechtsträger	RA2021	VA2021	Differenz	RA2021	VA2021	Differenz	BWST	S/D
		Ergebnisrechnung			Finanzierungsrechnung				
SA 0 / SA 1	(0) Nettoergebnis (21 - 22) / Saldo (1) Geldfluss aus der operativen Gebarung (31 - 32)	-12.526.116,43	-12.523.400	-2.716,43	-12.526.116,43	-12.523.400	-2.716,43		
SA 00	Nettoergebnis nach Zuweisung und Entnahmen von Haushaltsrücklagen (SA 0 +/- SU 23)	-12.526.116,43	-12.523.400	-2.716,43					
SA 2	Saldo (2) Geldfluss aus der investiven Gebarung (33 - 34)				0,00	0	0,00		
SA 3	Saldo (3) Nettofinanzierungssaldo (SA 1 + SA 2)				-12.526.116,43	-12.523.400	-2.716,43		
SA 4	Saldo (4) Geldfluss aus der Finanzierungstätigkeit (35 - 36)				0,00	0	0,00		
SA 5	Saldo (5) Geldfluss aus der voranschlagswirksamen Gebarung (SA 3 + SA 4)				-12.526.116,43	-12.523.400	-2.716,43		
UA 560	Betriebsabgangsdeckung	RA2021	VA2021	Differenz	RA2021	VA2021	Differenz	BWST	S/D
		Ergebnisrechnung			Finanzierungsrechnung				
SA 0 / SA 1	(0) Nettoergebnis (21 - 22) / Saldo (1) Geldfluss aus der operativen Gebarung (31 - 32)	-12.526.116,43	-12.523.400	-2.716,43	-12.526.116,43	-12.523.400	-2.716,43		
SA 00	Nettoergebnis nach Zuweisung und Entnahmen von Haushaltsrücklagen (SA 0 +/- SU 23)	-12.526.116,43	-12.523.400	-2.716,43					
SA 2	Saldo (2) Geldfluss aus der investiven Gebarung (33 - 34)				0,00	0	0,00		
SA 3	Saldo (3) Nettofinanzierungssaldo (SA 1 + SA 2)				-12.526.116,43	-12.523.400	-2.716,43		
SA 4	Saldo (4) Geldfluss aus der Finanzierungstätigkeit (35 - 36)				0,00	0	0,00		
SA 5	Saldo (5) Geldfluss aus der voranschlagswirksamen Gebarung (SA 3 + SA 4)				-12.526.116,43	-12.523.400	-2.716,43		

Ansatz 5600 Konto	Betriebsabgangsdeckung	RA2021	VA2021	Differenz	RA2021	VA2021	Differenz	BWST	S/D
		Ergebnisrechnung			Finanzierungsrechnung				
Operative Gebarung									
SU 21 / SU 31	Summe Erträge / Einzahlungen operative Gebarung	0,00	0	0,00	0,00	0	0,00		
5600 751001	Transfers an Länder, Landesfonds u. -kammern	12.526.116,43	12.523.400	2.716,43	12.526.116,43	12.523.400	2.716,43	GG3	
SU 22 / SU 32	Summe Aufwendungen / Auszahlungen operative Gebarung	12.526.116,43	12.523.400	2.716,43	12.526.116,43	12.523.400	2.716,43		
SA 0 / SA 1	(0) Nettoergebnis (21 - 22) / Saldo (1) Geldfluss aus der operativen Gebarung (31 - 32)	-12.526.116,43	-12.523.400	-2.716,43	-12.526.116,43	-12.523.400	-2.716,43		
SU 23	Summe Haushaltsrücklagen	0,00	0	0,00					
SA 00	Nettoergebnis nach Zuweisung und Entnahmen von Haushaltsrücklagen (SA 0 +/- SU 23)	-12.526.116,43	-12.523.400	-2.716,43					
Investive Gebarung									
SU 33	Summe Einzahlungen investive Gebarung				0,00	0	0,00		
SU 34	Summe Auszahlungen investive Gebarung				0,00	0	0,00		
SA 2	Saldo (2) Geldfluss aus der investiven Gebarung (33 - 34)				0,00	0	0,00		
SA 3	Saldo (3) Nettofinanzierungssaldo (SA 1 + SA 2)				-12.526.116,43	-12.523.400	-2.716,43		
Finanzierungstätigkeit									
SU 35	Summe Einzahlungen aus der Finanzierungstätigkeit				0,00	0	0,00		
SU 36	Summe Auszahlungen aus der Finanzierungstätigkeit				0,00	0	0,00		
SA 4	Saldo (4) Geldfluss aus der Finanzierungstätigkeit (35 - 36)				0,00	0	0,00		
SA 5	Saldo (5) Geldfluss aus der voranschlagswirksamen Gebarung (SA 3 + SA 4)				-12.526.116,43	-12.523.400	-2.716,43		
A 58	Veterinärmedizin	RA2021	VA2021	Differenz	RA2021	VA2021	Differenz	BWST	S/D
		Ergebnisrechnung			Finanzierungsrechnung				
SA 0 / SA 1	(0) Nettoergebnis (21 - 22) / Saldo (1) Geldfluss aus der operativen Gebarung (31 - 32)	-1.400,00	-1.400	0,00	-1.400,00	-1.400	0,00		
SA 00	Nettoergebnis nach Zuweisung und Entnahmen von Haushaltsrücklagen (SA 0 +/- SU 23)	-1.400,00	-1.400	0,00					
SA 2	Saldo (2) Geldfluss aus der investiven Gebarung (33 - 34)				0,00	0	0,00		
SA 3	Saldo (3) Nettofinanzierungssaldo (SA 1 + SA 2)				-1.400,00	-1.400	0,00		
SA 4	Saldo (4) Geldfluss aus der Finanzierungstätigkeit (35 - 36)				0,00	0	0,00		
SA 5	Saldo (5) Geldfluss aus der voranschlagswirksamen Gebarung (SA 3 + SA 4)				-1.400,00	-1.400	0,00		

UA 581	Maßnahmen der Veterinärmedizin	RA2021	VA2021	Differenz	RA2021	VA2021	Differenz	BWST	S/D
		Ergebnisrechnung			Finanzierungsrechnung				
SA 0 / SA 1	(0) Nettoergebnis (21 - 22) / Saldo (1) Geldfluss aus der operativen Gebarung (31 - 32)	-1.400,00	-1.400	0,00	-1.400,00	-1.400	0,00		
SA 00	Nettoergebnis nach Zuweisung und Entnahmen von Haushaltsrücklagen (SA 0 +/- SU 23)	-1.400,00	-1.400	0,00					
SA 2	Saldo (2) Geldfluss aus der investiven Gebarung (33 - 34)				0,00	0	0,00		
SA 3	Saldo (3) Nettofinanzierungssaldo (SA 1 + SA 2)				-1.400,00	-1.400	0,00		
SA 4	Saldo (4) Geldfluss aus der Finanzierungstätigkeit (35 - 36)				0,00	0	0,00		
SA 5	Saldo (5) Geldfluss aus der voranschlagswirksamen Gebarung (SA 3 + SA 4)				-1.400,00	-1.400	0,00		
Ansatz 5810	Maßnahmen der Veterinärmedizin	RA2021	VA2021	Differenz	RA2021	VA2021	Differenz	BWST	S/D
Konto		Ergebnisrechnung			Finanzierungsrechnung				
Operative Gebarung									
SU 21 / SU 31	Summe Erträge / Einzahlungen operative Gebarung	0,00	0	0,00	0,00	0	0,00		
5810 757000	Transfers an private Organisationen ohne Erwerbszweck	1.400,00	1.400	0,00	1.400,00	1.400	0,00	4K	
SU 22 / SU 32	Summe Aufwendungen / Auszahlungen operative Gebarung	1.400,00	1.400	0,00	1.400,00	1.400	0,00		
SA 0 / SA 1	(0) Nettoergebnis (21 - 22) / Saldo (1) Geldfluss aus der operativen Gebarung (31 - 32)	-1.400,00	-1.400	0,00	-1.400,00	-1.400	0,00		
SU 23	Summe Haushaltsrücklagen	0,00	0	0,00					
SA 00	Nettoergebnis nach Zuweisung und Entnahmen von Haushaltsrücklagen (SA 0 +/- SU 23)	-1.400,00	-1.400	0,00					
Investive Gebarung									
SU 33	Summe Einzahlungen investive Gebarung				0,00	0	0,00		
SU 34	Summe Auszahlungen investive Gebarung				0,00	0	0,00		
SA 2	Saldo (2) Geldfluss aus der investiven Gebarung (33 - 34)				0,00	0	0,00		
SA 3	Saldo (3) Nettofinanzierungssaldo (SA 1 + SA 2)				-1.400,00	-1.400	0,00		
Finanzierungstätigkeit									
SU 35	Summe Einzahlungen aus der Finanzierungstätigkeit				0,00	0	0,00		
SU 36	Summe Auszahlungen aus der Finanzierungstätigkeit				0,00	0	0,00		
SA 4	Saldo (4) Geldfluss aus der Finanzierungstätigkeit (35 - 36)				0,00	0	0,00		
SA 5	Saldo (5) Geldfluss aus der voranschlagswirksamen Gebarung (SA 3 + SA 4)				-1.400,00	-1.400	0,00		

Detailnachweis der Konten

Einzelplan 6	Straßen- und Wasserbau, Verkehr (Länder und Gemeinden)	RA2021	VA2021	Differenz	RA2021	VA2021	Differenz	BWST	S/D
		Ergebnisrechnung			Finanzierungsrechnung				
SA 0 / SA 1	(0) Nettoergebnis (21 - 22) / Saldo (1) Geldfluss aus der operativen Gebarung (31 - 32)	-6.321.566,25	-7.586.700	1.265.133,75	-3.074.833,55	-4.205.400	1.130.566,45		
SA 00	Nettoergebnis nach Zuweisung und Entnahmen von Haushaltsrücklagen (SA 0 +/- SU 23)	-5.361.748,32	-6.633.100	1.271.351,68					
SA 2	Saldo (2) Geldfluss aus der investiven Gebarung (33 - 34)				-3.691.258,65	-5.705.500	2.014.241,35		
SA 3	Saldo (3) Nettofinanzierungssaldo (SA 1 + SA 2)				-6.766.092,20	-9.910.900	3.144.807,80		
SA 4	Saldo (4) Geldfluss aus der Finanzierungstätigkeit (35 - 36)				1.363.045,58	5.043.600	-3.680.554,42		
SA 5	Saldo (5) Geldfluss aus der voranschlagswirksamen Gebarung (SA 3 + SA 4)				-5.403.046,62	-4.867.300	-535.746,62		
A 61	Straßenbau	RA2021	VA2021	Differenz	RA2021	VA2021	Differenz	BWST	S/D
		Ergebnisrechnung			Finanzierungsrechnung				
SA 0 / SA 1	(0) Nettoergebnis (21 - 22) / Saldo (1) Geldfluss aus der operativen Gebarung (31 - 32)	-3.331.534,94	-4.307.900	976.365,06	-102.533,03	-1.119.800	1.017.266,97		
SA 00	Nettoergebnis nach Zuweisung und Entnahmen von Haushaltsrücklagen (SA 0 +/- SU 23)	-2.554.983,13	-3.354.300	799.316,87					
SA 2	Saldo (2) Geldfluss aus der investiven Gebarung (33 - 34)				-3.290.152,85	-5.528.900	2.238.747,15		
SA 3	Saldo (3) Nettofinanzierungssaldo (SA 1 + SA 2)				-3.392.685,88	-6.648.700	3.256.014,12		
SA 4	Saldo (4) Geldfluss aus der Finanzierungstätigkeit (35 - 36)				1.231.953,18	4.795.300	-3.563.346,82		
SA 5	Saldo (5) Geldfluss aus der voranschlagswirksamen Gebarung (SA 3 + SA 4)				-2.160.732,70	-1.853.400	-307.332,70		
UA 612	Gemeindestraßen	RA2021	VA2021	Differenz	RA2021	VA2021	Differenz	BWST	S/D
		Ergebnisrechnung			Finanzierungsrechnung				
SA 0 / SA 1	(0) Nettoergebnis (21 - 22) / Saldo (1) Geldfluss aus der operativen Gebarung (31 - 32)	-2.893.099,20	-3.750.500	857.400,80	-84.201,70	-1.115.500	1.031.298,30		
SA 00	Nettoergebnis nach Zuweisung und Entnahmen von Haushaltsrücklagen (SA 0 +/- SU 23)	-2.484.171,42	-2.796.900	312.728,58					
SA 2	Saldo (2) Geldfluss aus der investiven Gebarung (33 - 34)				-2.547.340,60	-4.456.400	1.909.059,40		
SA 3	Saldo (3) Nettofinanzierungssaldo (SA 1 + SA 2)				-2.631.542,30	-5.571.900	2.940.357,70		
SA 4	Saldo (4) Geldfluss aus der Finanzierungstätigkeit (35 - 36)				903.692,90	3.757.000	-2.853.307,10		
SA 5	Saldo (5) Geldfluss aus der voranschlagswirksamen Gebarung (SA 3 + SA 4)				-1.727.849,40	-1.814.900	87.050,60		
Ansatz 6120	Gemeindestraßen	RA2021	VA2021	Differenz	RA2021	VA2021	Differenz	BWST	S/D
Konto		Ergebnisrechnung			Finanzierungsrechnung				
Operative Gebarung									
	6120 801410	Veräußerungen von Grundstücken und Grundstückseinrichtungen	77.945,30	0	77.945,30			2VG	
	6120 810000	Erträge aus Leistungen	0,00	100	-100,00	0,00	100	-100,00	5W

Ansatz 6120		Gemeindestraßen	RA2021	VA2021	Differenz	RA2021	VA2021	Differenz	BWST	S/D
Konto			Ergebnisrechnung			Finanzierungsrechnung				
6120	813000	Erträge aus der Auflösung von Investitionszuschüssen (Kapitaltransfers)	39.644,03	18.700	20.944,03				3BE	
6120	816000	Kostenbeiträge (-Ersätze) für sonstige Leistungen	299.000,00	299.000	0,00	299.000,00	299.000	0,00	2T	
6120	816019	Kostenbeiträge (-Ersätze) für sonstige Leistungen - intern 1.8510.728979	496.300,00	496.300	0,00	496.300,00	496.300	0,00	2T	
6120	816100	Kostenbeiträge (-Ersätze) für sonstige Leistungen - Grundbenützungsentgelt Dritte	291.208,69	320.000	-28.791,31	235.783,42	320.000	-84.216,58	2T	
6120	816109	Kostenbeiträge (-Ersätze) für sonstige Leistungen - intern Grundbenützung	8.980,38	3.200	5.780,38	14.027,76	3.200	10.827,76	2T	
6120	819000	Übrige nicht finanzierungswirk same Erträge	5.080,24	0	5.080,24				3BE	
6120	828000	Rückersätze von Aufwendungen	1.885,64	0	1.885,64	1.885,64	0	1.885,64	5W	
6120	829000	Sonstige Erträge - 1.6120.611100	1.228,84	3.000	-1.771,16	950,92	3.000	-2.049,08	5W	
6120	829300	Sonstige Erträge	600.200,00	0	600.200,00	600.200,00	0	600.200,00	2T	
6120	868000	Transfers von privaten Haushalten	868.111,79	1.360.000	-491.888,21	864.445,69	1.360.000	-495.554,31	1S	
6120	868010	Transfers von privaten Haushalten	245.680,00	140.000	105.680,00	245.680,00	140.000	105.680,00	1S	
SU 21 / SU 31		Summe Erträge / Einzahlungen operative Gebarung	2.935.264,91	2.640.300	294.964,91	2.758.273,43	2.621.600	136.673,43		
6120	400000	Geringwertige Wirtschaftsgüter (GWG)	5.818,28	4.900	918,28	6.152,26	4.900	1.252,26	5W	161
6120	400300	Geringwertige Wirtschaftsgüter (GWG)	0,00	100	-100,00	0,00	100	-100,00	2T	289
6120	451000	Brennstoffe	0,00	2.000	-2.000,00	0,00	2.000	-2.000,00	5W	161
6120	452000	Treibstoffe	1.737,62	2.100	-362,38	1.737,62	2.100	-362,38	5W	161
6120	452300	Treibstoffe	702,82	1.200	-497,18	702,82	1.200	-497,18	2T	289
6120	453000	Schmier- und Schleifmittel	24,75	1.000	-975,25	24,75	1.000	-975,25	5W	161
6120	454000	Reinigungsmittel	629,42	1.100	-470,58	629,42	1.100	-470,58	5W	161
6120	454300	Reinigungsmittel	0,00	100	-100,00	0,00	100	-100,00	2T	289
6120	455300	Chemische und sonstige artverwandte Mittel	4,99	100	-95,01	4,99	100	-95,01	2T	289
6120	457000	Druckwerke	0,00	500	-500,00	0,00	500	-500,00	5W	161
6120	459000	Sonstige Verbrauchsgüter	3.376,50	2.400	976,50	3.549,97	2.400	1.149,97	5W	161
6120	459300	Sonstige Verbrauchsgüter	7,99	100	-92,01	7,99	100	-92,01	2T	289
6120	600000	Energiebezüge - Strom	191,43	500	-308,57	191,43	500	-308,57	3BE	9965
6120	611000	Instandhaltung von Straßenbauten	645.336,03	464.000	181.336,03	662.308,84	464.000	198.308,84	5W	161
6120	611100	Instandhaltung von Straßenbauten - 2.6120.829000	2.129,70	3.000	-870,30	2.129,70	3.000	-870,30	5W	
6120	611200	Instandhaltung von Straßenbauten	17.625,01	50.000	-32.374,99	19.148,36	50.000	-30.851,64	2T	
6120	611300	Instandhaltung von Straßenbauten	417.382,00	463.400	-46.018,00	318.058,44	463.400	-145.341,56	2T	572
6120	614000	Instandhaltung von Gebäuden und Bauten	1.425,09	400	1.025,09	1.425,09	400	1.025,09	5W	161
6120	616000	Instandh.von Maschinen u.masch.Anlagen	2.028,75	2.500	-471,25	2.028,75	2.500	-471,25	5W	161
6120	617300	Instandhaltung von Fahrzeugen	504,40	500	4,40	504,40	500	4,40	2T	289
6120	618000	Instandhaltung von sonstigen Anlagen	3.846,95	5.500	-1.653,05	3.846,95	5.500	-1.653,05	5W	161
6120	619000	Instandhaltung von Sonderanlagen	996,97	600	396,97	996,97	600	396,97	5W	161
6120	621000	Sonstige Transporte	16.272,21	4.000	12.272,21	16.272,21	4.000	12.272,21	5W	161
6120	640000	Rechts- und Beratungsaufwand	11.517,15	6.000	5.517,15	11.517,15	6.000	5.517,15	5W	161
6120	640400	Rechts- und Beratungsaufwand	4.603,20	6.000	-1.396,80	4.603,20	6.000	-1.396,80	2VG	576
6120	640420	Rechts- und Beratungsaufwand	0,00	2.000	-2.000,00	0,00	2.000	-2.000,00	2VG	
6120	650000	Zinsen für Finanzschulden - in Euro	105.620,85	96.600	9.020,85	105.620,85	96.600	9.020,85	GG3D	9943

Ansatz 6120		Gemeindestraßen	RA2021	VA2021	Differenz	RA2021	VA2021	Differenz	BWST	S/D
Konto			Ergebnisrechnung			Finanzierungsrechnung				
6120	659000	Geldverkehrs- und Bankspesen	0,01	0	0,01	0,00	0	0,00	3BE	
6120	680100	Planmäßige Abschreibung - Immaterielle Vermögenswerte	0,00	100	-100,00				3BE	9969
6120	680200	Planmäßige Abschreibung - Grundstückseinrichtungen u. Infrastruktur	2.898.387,70	1.832.700	1.065.687,70				3BE	9969
6120	680500	Planmäßige Abschreibung - Sonderanlagen	6.359,30	4.100	2.259,30				3BE	9969
6120	680600	Planmäßige Abschreibung - Technische Anlagen, Fahrzeuge und Maschinen	10.248,82	15.300	-5.051,18				3BE	9969
6120	680700	Planmäßige Abschreibung - Amts-, Betriebs- und Geschäftsausstattung	3.707,05	4.000	-292,95				3BE	9969
6120	683000	Verluste aus dem Abgang von Sachanlagen und immateriellen Vermögenswerten	48.932,44	0	48.932,44				3BE	9970
6120	690800	Abschreibung von Forderungen (Schadensfälle)	2.003,05	3.000	-996,95				3BE	9951
6120	695000	Wertberichtigungen zu Forderungen	565,00	0	565,00				3BE	
6120	700000	Miet- und Pachtaufwand	9.384,20	22.200	-12.815,80	10.417,07	22.200	-11.782,93	5W	161
6120	700300	Miet- und Pachtaufwand	578,64	700	-121,36	578,64	700	-121,36	2T	289
6120	710000	Öffentliche Abgaben, ohne Gebühren gem. FAG	0,00	100	-100,00	0,00	100	-100,00	5W	161
6120	710300	Öffentliche Abgaben, ohne Gebühren gem. FAG	186,30	100	86,30	186,30	100	86,30	2T	289
6120	710400	Öffentliche Abgaben, ohne Gebühren gem. FAG	39.971,30	45.000	-5.028,70	39.971,30	45.000	-5.028,70	2VG	
6120	728000	Entgelte für sonstige Leistungen	33.457,65	23.000	10.457,65	33.457,65	23.000	10.457,65	5W	161
6120	728039	Entgelte für sonstige Leistungen - intern - Stadtgrün	0,00	500	-500,00	0,00	500	-500,00	5W	
6120	728100	Entgelte für sonstige Leistungen	40.997,28	0	40.997,28	26.371,64	0	26.371,64	2T	
6120	728119	Entgelte für sonstige Leistungen - intern - Vermessung	108.000,00	108.000	0,00	108.000,00	108.000	0,00	2VG	9960
6120	728300	Entgelte für sonstige Leistungen	347,20	100	247,20	347,20	100	247,20	2T	289
6120	728609	Entgelte für sonstige Leistungen - intern - Wirtschaftshof	1.269.193,10	1.566.700	-297.506,90	1.269.193,10	1.566.700	-297.506,90	5W	9956
6120	768000	Sonstige lfd. Transfers an private Haushalte	0,00	3.500	-3.500,00	0,00	3.500	-3.500,00	2T	
6120	771100	Kapitaltransfers an Länder, Landesfonds und Landeskammern	12.191,38	80.000	-67.808,62				2T	
SU 22 / SU 32		Summe Aufwendungen / Auszahlungen operative Gebarung	5.726.292,53	4.829.700	896.592,53	2.649.985,06	2.890.500	-240.514,94		
SA 0 / SA 1		(0) Nettoergebnis (21 - 22) / Saldo (1) Geldfluss aus der operativen Gebarung (31 - 32)	-2.791.027,62	-2.189.400	-601.627,62	108.288,37	-268.900	377.188,37		
6120	794912	Rücklage (Geb.R.) - KT Bund	378.563,75	0	378.563,75				GG3R	
6120	795122	Rücklage (Kap.R.) - Kapitalrücklage Kelag	1.555,20	0	1.555,20				GG3R	
6120	895122	Rücklage (Kap.R.) - Kapitalrücklage Kelag	532.994,01	0	532.994,01				GG3K	
SU 23		Summe Haushaltsrücklagen	152.875,06	0	152.875,06					
SA 00		Nettoergebnis nach Zuweisung und Entnahmen von Haushaltsrücklagen (SA 0 +/- SU 23)	-2.638.152,56	-2.189.400	-448.752,56					
Investive Gebarung										
6120	300901	Kapitaltransfers von Bund, KIP-Förderung				976.257,00	472.500	503.757,00	GG3	
6120	305040	Kapitaltransfers von Unternehmen - Wohngebieterschließung				130.128,00	0	130.128,00	2T	
6120	307040	Kapitaltransfers von privaten Haushalten und Organisationen Wohngebieterschließung				0,00	100.000	-100.000,00	2T	
6120	801410	Veräußerungen von Grundstücken und Grundstückseinrichtungen				77.945,30	0	77.945,30	2VG	
SU 33		Summe Einzahlungen investive Gebarung				1.184.330,30	572.500	611.830,30		

Ansatz 6120		Gemeindestraßen	RA2021	VA2021	Differenz	RA2021	VA2021	Differenz	BWST	S/D
Konto			Ergebnisrechnung			Finanzierungsrechnung				
6120	001000	Unbebaute Grundstücke				768.147,24	500.000	268.147,24	2VG	576
6120	002000	Straßenbauten				449.350,44	1.364.000	-914.649,56	2T	572
6120	002010	Straßenbauten				843.391,75	672.200	171.191,75	2T	
6120	002030	Straßenbauten				68.642,42	374.200	-305.557,58	2T	
6120	002040	Straßenbauten Wohngebieterschließungen				20.288,14	200.000	-179.711,86	2T	
6120	005000	Anlagen zu Straßenbauten				1.505,92	4.500	-2.994,08	5W	
6120	005600	Anlagen zu Straßenbauten				694.616,86	740.900	-46.283,14	2T	
6120	005680	Anlagen zu Straßenbauten - Kilzerbrücke				49.500,00	550.000	-500.500,00	2T	
6120	006100	Sonstige Grundstückseinrichtungen				7.072,38	40.000	-32.927,62	2T	572
6120	020000	Maschinen und maschinelle Anlagen				0,00	4.000	-4.000,00	5W	357
6120	030000	Werkzeuge und sonstige Erzeugungsmittel				5.545,78	5.400	145,78	5W	357
6120	042000	Amts-, Betriebs- und Geschäftsausstattung				0,00	3.100	-3.100,00	5W	
6120	050050	Sonderanlagen				62.765,34	65.000	-2.234,66	2T	
6120	060000	Im Bau befindliche Grundstückseinrichtungen				156.893,55	0	156.893,55	2T	
6120	060040	Im Bau befindliche Grundstücks einrichtungen				42.814,16	0	42.814,16	2T	
6120	060070	Im Bau befindliche Grundstücks einrichtungen Kasernen-Zufahrt Kasernen-Zufahrt				13.404,00	0	13.404,00	2T	
6120	061000	Im Bau befindliche Gebäude und Bauten				557.339,01	0	557.339,01	2T	
6120	070000	Aktivierungsfähige Rechte				0,00	1.000	-1.000,00	2VG	576
6120	771100	Kapitaltransfers an Länder, Landesfonds und Landeskammern				12.191,38	80.000	-67.808,62	2T	
SU 34	Summe Auszahlungen investive Gebarung					3.753.468,37	4.604.300	-850.831,63		
SA 2	Saldo (2) Geldfluss aus der investiven Gebarung (33 - 34)					-2.569.138,07	-4.031.800	1.462.661,93		
SA 3	Saldo (3) Nettofinanzierungssaldo (SA 1 + SA 2)					-2.460.849,70	-4.300.700	1.839.850,30		
Finanzierungstätigkeit										
6120	346100	Investitionsdarlehen von Finanzunternehmen				2.233.407,41	4.529.200	-2.295.792,59	GG3D	
SU 35	Summe Einzahlungen aus der Finanzierungstätigkeit					2.233.407,41	4.529.200	-2.295.792,59		
6120	346100	Investitionsdarlehen (Tilgung) - Finanzunternehmen				1.236.509,29	1.061.300	175.209,29	GG3D	9943
SU 36	Summe Auszahlungen aus der Finanzierungstätigkeit					1.236.509,29	1.061.300	175.209,29		
SA 4	Saldo (4) Geldfluss aus der Finanzierungstätigkeit (35 - 36)					996.898,12	3.467.900	-2.471.001,88		
SA 5	Saldo (5) Geldfluss aus der voranschlagswirksamen Gebarung (SA 3 + SA 4)					-1.463.951,58	-832.800	-631.151,58		

Ansatz 6121	GEMEINDESTRASSEN (FUSSGÄNGERZONE)	RA2021	VA2021	Differenz	RA2021	VA2021	Differenz	BWST	S/D
Konto		Ergebnisrechnung			Finanzierungsrechnung				
Operative Gebarung									
SU 21 / SU 31	Summe Erträge / Einzahlungen operative Gebarung	0,00	0	0,00	0,00	0	0,00		
6121 680200	Planmäßige Abschreibung - Grundstückseinrichtungen u. Infrastruktur	107.003,70	2.800	104.203,70				3BE	9969
SU 22 / SU 32	Summe Aufwendungen / Auszahlungen operative Gebarung	107.003,70	2.800	104.203,70	0,00	0	0,00		
SA 0 / SA 1	(0) Nettoergebnis (21 - 22) / Saldo (1) Geldfluss aus der operativen Gebarung (31 - 32)	-107.003,70	-2.800	-104.203,70	0,00	0	0,00		
SU 23	Summe Haushaltsrücklagen	0,00	0	0,00					
SA 00	Nettoergebnis nach Zuweisung und Entnahmen von Haushaltsrücklagen (SA 0 +/- SU 23)	-107.003,70	-2.800	-104.203,70					
Investive Gebarung									
SU 33	Summe Einzahlungen investive Gebarung				0,00	0	0,00		
SU 34	Summe Auszahlungen investive Gebarung				0,00	0	0,00		
SA 2	Saldo (2) Geldfluss aus der investiven Gebarung (33 - 34)				0,00	0	0,00		
SA 3	Saldo (3) Nettofinanzierungssaldo (SA 1 + SA 2)				0,00	0	0,00		
Finanzierungstätigkeit									
SU 35	Summe Einzahlungen aus der Finanzierungstätigkeit				0,00	0	0,00		
SU 36	Summe Auszahlungen aus der Finanzierungstätigkeit				0,00	0	0,00		
SA 4	Saldo (4) Geldfluss aus der Finanzierungstätigkeit (35 - 36)				0,00	0	0,00		
SA 5	Saldo (5) Geldfluss aus der voranschlagswirksamen Gebarung (SA 3 + SA 4)				0,00	0	0,00		

Ansatz 6122		GEMEINDESTRASSEN (GROSSPROJEKTE)	RA2021	VA2021	Differenz	RA2021	VA2021	Differenz	BWST	S/D
Konto			Ergebnisrechnung			Finanzierungsrechnung				
Operative Gebarung										
	6122 813000	Erträge aus der Auflösung von Investitionszuschüssen (Kapitaltransfers)	297.246,79	561.500	-264.253,21				3BE	
SU 21 / SU 31		Summe Erträge / Einzahlungen operative Gebarung	297.246,79	561.500	-264.253,21	0,00	0	0,00		
	6122 680200	Planmäßige Abschreibung - Grundstückseinrichtungen u. Infrastruktur	0,00	641.700	-641.700,00				3BE	9969
SU 22 / SU 32		Summe Aufwendungen / Auszahlungen operative Gebarung	0,00	641.700	-641.700,00	0,00	0	0,00		
SA 0 / SA 1		(0) Nettoergebnis (21 - 22) / Saldo (1) Geldfluss aus der operativen Gebarung (31 - 32)	297.246,79	-80.200	377.446,79	0,00	0	0,00		
SU 23		Summe Haushaltsrücklagen	0,00	0	0,00					
SA 00		Nettoergebnis nach Zuweisung und Entnahmen von Haushaltsrücklagen (SA 0 +/- SU 23)	297.246,79	-80.200	377.446,79					
Investive Gebarung										
SU 33		Summe Einzahlungen investive Gebarung				0,00	0	0,00		
SU 34		Summe Auszahlungen investive Gebarung				0,00	0	0,00		
SA 2		Saldo (2) Geldfluss aus der investiven Gebarung (33 - 34)				0,00	0	0,00		
SA 3		Saldo (3) Nettofinanzierungssaldo (SA 1 + SA 2)				0,00	0	0,00		
Finanzierungstätigkeit										
SU 35		Summe Einzahlungen aus der Finanzierungstätigkeit				0,00	0	0,00		
SU 36		Summe Auszahlungen aus der Finanzierungstätigkeit				0,00	0	0,00		
SA 4		Saldo (4) Geldfluss aus der Finanzierungstätigkeit (35 - 36)				0,00	0	0,00		
SA 5		Saldo (5) Geldfluss aus der voranschlagswirksamen Gebarung (SA 3 + SA 4)				0,00	0	0,00		
Ansatz 6123										
Konto		PARKPLÄTZE UND VERKEHRSBERUHGTE ZONEN	RA2021	VA2021	Differenz	RA2021	VA2021	Differenz	BWST	S/D
			Ergebnisrechnung			Finanzierungsrechnung				
Operative Gebarung										
	6123 813000	Erträge aus der Auflösung von Investitionszuschüssen (Kapitaltransfers)	0,00	9.100	-9.100,00				3BE	
	6123 819000	Übrige nicht finanzierungswirk same Erträge	12.568,80	0	12.568,80				3BE	
	6123 823000	Sonstige Zinserträge	0,00	100	-100,00	0,00	100	-100,00	3BE	
	6123 829000	Sonstige Erträge - 1.6123.617100/619200	875,52	10.400	-9.524,48	0,00	10.400	-10.400,00	3A	
	6123 829409	Sonstige Erträge - intern intern - 1 9200.829409	598.696,17	0	598.696,17	598.696,17	0	598.696,17	3BE	
	6123 868000	Transfers von privaten Haushalten	272.641,85	350.000	-77.358,15	295.486,02	350.000	-54.513,98	1S	
SU 21 / SU 31		Summe Erträge / Einzahlungen operative Gebarung	884.782,34	369.600	515.182,34	894.182,19	360.500	533.682,19		
	6123 400000	Geringwertige Wirtschaftsgüter (GWG)	0,00	100	-100,00	0,00	100	-100,00	3A	131
	6123 409000	Ersatzteile	620,88	900	-279,12	620,88	900	-279,12	3A	131
	6123 413400	Handelswaren zur unentgeltlichen Weitergabe	0,00	3.800	-3.800,00	0,00	3.800	-3.800,00	3A	131
	6123 453000	Schmier- und Schleifmittel	0,00	100	-100,00	0,00	100	-100,00	3A	131
	6123 454000	Reinigungsmittel	242,83	200	42,83	242,83	200	42,83	3A	131
	6123 457000	Druckwerke	0,00	4.900	-4.900,00	0,00	4.900	-4.900,00	3A	131

Ansatz 6123		PARKPLÄTZE UND VERKEHRSBERUHGTE ZONEN	RA2021	VA2021	Differenz	RA2021	VA2021	Differenz	BWST	S/D
Konto			Ergebnisrechnung			Finanzierungsrechnung				
6123	459000	Sonstige Verbrauchsgüter	0,00	100	-100,00	0,00	100	-100,00	3A	131
6123	459100	Sonstige Verbrauchsgüter	0,00	100	-100,00	0,00	100	-100,00	5W	162
6123	600000	Energiebezüge - Strom	18.124,89	20.000	-1.875,11	18.124,89	20.000	-1.875,11	3BE	9965
6123	611000	Instandhaltung von Straßenbauten	0,00	4.000	-4.000,00	0,00	4.000	-4.000,00	3A	131
6123	611100	Instandhaltung von Straßenbauten	0,00	4.500	-4.500,00	0,00	4.500	-4.500,00	5W	162
6123	619100	Instandhaltung von Sonderanlagen	7.388,50	18.500	-11.111,50	16.206,38	18.500	-2.293,62	3A	131
6123	619200	Instandhaltung von Sonderanlagen - 2.6123.829000	1.019,52	10.400	-9.380,48	1.019,52	10.400	-9.380,48	3A	131
6123	630000	Postdienste	19.216,07	19.000	216,07	19.216,07	19.000	216,07	MDIT	9949
6123	631000	Telekommunikationsdienste	3.312,00	3.400	-88,00	3.588,00	3.400	188,00	3A	131
6123	631700	Telekommunikationsdienste - MDIT	407,94	500	-92,06	407,94	500	-92,06	MDIT	9947
6123	650000	Zinsen für Finanzschulden - in Euro	14.120,68	13.900	220,68	14.120,68	13.900	220,68	GG3D	9943
6123	670000	Versicherungen	961,12	2.000	-1.038,88	961,12	2.000	-1.038,88	GG3V	9950
6123	680200	Planmäßige Abschreibung - Grundstückseinrichtungen u. Infrastruktur	0,00	24.400	-24.400,00				3BE	9969
6123	680500	Planmäßige Abschreibung - Sonderanlagen	44.972,98	34.900	10.072,98				3BE	9969
6123	700000	Miet- und Pachtaufwand	0,00	100	-100,00	0,00	100	-100,00	3A	131
6123	710100	Öffentliche Abgaben/Ausgaben - KEST	0,00	100	-100,00	0,00	100	-100,00	3BE	
6123	720309	Kostenbeiträge (-Ersätze) für Leistungen - intern - VKB	215.800,00	215.800	0,00	215.800,00	215.800	0,00	GG3D	
6123	728009	Entgelte für sonstige Leistungen - intern - Wirtschaftshof	0,00	800	-800,00	0,00	800	-800,00	3A	
6123	728039	Entgelte für sonstige Leistungen - intern - Stadtgrün	142,65	600	-457,35	142,65	600	-457,35	3A	
6123	728200	Entgelte für sonstige Leistungen	562.806,05	619.300	-56.493,95	567.311,05	619.300	-51.988,95	3A	131
6123	728219	Entgelte für sonstige Leistungen - intern - Druckerei	0,00	100	-100,00	0,00	100	-100,00	MDIT	9955
6123	728509	Entgelte für sonstige Leistungen - intern - EDV	4.295,00	4.600	-305,00	4.295,00	4.600	-305,00	MDIT	9955
6123	728519	Entgelte für sonstige Leistungen - intern - EDV	17.180,00	18.200	-1.020,00	17.180,00	18.200	-1.020,00	MDIT	9955
6123	728609	Entgelte für sonstige Leistungen - intern - Wirtschaftshof	209.907,25	213.800	-3.892,75	209.907,25	213.800	-3.892,75	5W	9956
6123	728709	Entgelte für sonstige Leistungen - intern - Telefonanlage	761,00	800	-39,00	761,00	800	-39,00	MDIT	9957
SU 22 / SU 32	Summe Aufwendungen / Auszahlungen operative Gebarung		1.121.279,36	1.239.900	-118.620,64	1.089.905,26	1.180.600	-90.694,74		
SA 0 / SA 1	(0) Nettoergebnis (21 - 22) / Saldo (1) Geldfluss aus der operativen Gebarung (31 - 32)		-236.497,02	-870.300	633.802,98	-195.723,07	-820.100	624.376,93		
6123	894512	Rücklage (Geb.R.) - Parkgebühren	338.613,62	953.600	-614.986,38				GG3K	
SU 23	Summe Haushaltsrücklagen		338.613,62	953.600	-614.986,38					
SA 00	Nettoergebnis nach Zuweisung und Entnahmen von Haushaltsrücklagen (SA 0 +/- SU 23)		102.116,60	83.300	18.816,60					
Investive Gebarung										
SU 33	Summe Einzahlungen investive Gebarung					0,00	0	0,00		
SU 34	Summe Auszahlungen investive Gebarung					0,00	0	0,00		
SA 2	Saldo (2) Geldfluss aus der investiven Gebarung (33 - 34)					0,00	0	0,00		
SA 3	Saldo (3) Nettofinanzierungssaldo (SA 1 + SA 2)					-195.723,07	-820.100	624.376,93		
Finanzierungstätigkeit										
SU 35	Summe Einzahlungen aus der Finanzierungstätigkeit					0,00	0	0,00		
6123	346100	Investitionsdarlehen (Tilgung) - Finanzunternehmen				142.890,55	133.500	9.390,55	GG3D	9943

Ansatz 6123	PARKPLÄTZE UND VERKEHRSBERUHGTE ZONEN	RA2021	VA2021	Differenz	RA2021	VA2021	Differenz	BWST	S/D
Konto		Ergebnisrechnung			Finanzierungsrechnung				
SU 36	Summe Auszahlungen aus der Finanzierungstätigkeit				142.890,55	133.500	9.390,55		
SA 4	Saldo (4) Geldfluss aus der Finanzierungstätigkeit (35 - 36)				-142.890,55	-133.500	-9.390,55		
SA 5	Saldo (5) Geldfluss aus der voranschlagswirksamen Gebarung (SA 3 + SA 4)				-338.613,62	-953.600	614.986,38		
Ansatz 6124	VERKEHRSBERUHIGUNG	RA2021	VA2021	Differenz	RA2021	VA2021	Differenz	BWST	S/D
Konto		Ergebnisrechnung			Finanzierungsrechnung				
Operative Gebarung									
6124 813000	Erträge aus der Auflösung von Investitionszuschüssen (Kapitaltransfers)	35.487,12	67.900	-32.412,88				3BE	
SU 21 / SU 31	Summe Erträge / Einzahlungen operative Gebarung	35.487,12	67.900	-32.412,88	0,00	0	0,00		
6124 611000	Instandhaltung von Straßenbauten	320,64	500	-179,36	320,64	500	-179,36	5W	
6124 611300	Instandhaltung von Straßenbauten	3.984,00	6.000	-2.016,00	3.984,00	6.000	-2.016,00	5S	
6124 650000	Zinsen für Finanzschulden - in Euro	483,00	0	483,00	483,00	0	483,00	GG3D	9943
6124 680200	Planmäßige Abschreibung - Grundstückseinrichtungen u. Infrastruktur	5.415,50	503.000	-497.584,50				3BE	9969
6124 680300	Planmäßige Abschreibung - Gebäude und Bauten	42.277,96	43.200	-922,04				3BE	9969
6124 680500	Planmäßige Abschreibung - Sonderanlagen	24.234,70	69.700	-45.465,30				3BE	9969
6124 680700	Planmäßige Abschreibung - Amts-, Betriebs- und Geschäftsausstattung	16.904,63	13.400	3.504,63				3BE	9969
SU 22 / SU 32	Summe Aufwendungen / Auszahlungen operative Gebarung	93.620,43	635.800	-542.179,57	4.787,64	6.500	-1.712,36		
SA 0 / SA 1	(0) Nettoergebnis (21 - 22) / Saldo (1) Geldfluss aus der operativen Gebarung (31 - 32)	-58.133,31	-567.900	509.766,69	-4.787,64	-6.500	1.712,36		
6124 794912	Rücklage (Geb.R.) - KT Bund	145.000,00	0	145.000,00				GG3R	
6124 895122	Rücklage (Kap.R.) - Kapitalrücklage Kelag	51.024,55	0	51.024,55				GG3K	
SU 23	Summe Haushaltsrücklagen	-93.975,45	0	-93.975,45					
SA 00	Nettoergebnis nach Zuweisung und Entnahmen von Haushaltsrücklagen (SA 0 +/- SU 23)	-152.108,76	-567.900	415.791,24					
Investive Gebarung									
6124 300901	Kapitaltransfers von Bund, KIP-Förderung				145.000,00	145.000	0,00	GG3	
SU 33	Summe Einzahlungen investive Gebarung				145.000,00	145.000	0,00		
6124 002000	Straßenbauten				0,00	300.000	-300.000,00	2T	
6124 002020	Straßenbauten - Draulände				50.339,75	50.000	339,75	2T	555
6124 006040	Sonstige Grundstückseinrichtungen				5.218,19	60.000	-54.781,81	2T	
6124 010020	Gebäude und Bauten - Draulände				8.340,00	8.500	-160,00	2T	555
6124 015000	Kulturgüter unbeweglich				33.640,04	36.100	-2.459,96	2T	
6124 042000	Amts-, Betriebs- und Geschäftsausstattung				0,00	2.000	-2.000,00	2T	
6124 050000	Sonderanlagen				0,00	40.000	-40.000,00	2T	
6124 060000	Im Bau befindliche Grundstückseinrichtungen				14.250,00	0	14.250,00	2T	
SU 34	Summe Auszahlungen investive Gebarung				111.787,98	496.600	-384.812,02		
SA 2	Saldo (2) Geldfluss aus der investiven Gebarung (33 - 34)				33.212,02	-351.600	384.812,02		
SA 3	Saldo (3) Nettofinanzierungssaldo (SA 1 + SA 2)				28.424,38	-358.100	386.524,38		

Ansatz 6124		VERKEHRSBERUHIGUNG	RA2021	VA2021	Differenz	RA2021	VA2021	Differenz	BWST	S/D
Konto			Ergebnisrechnung			Finanzierungsrechnung				
Finanzierungstätigkeit										
	6124	346100	Investitionsdarlehen von Finanzunternehmen			58.679,75	349.600	-290.920,25	GG3D	
SU 35		Summe Einzahlungen aus der Finanzierungstätigkeit				58.679,75	349.600	-290.920,25		
	6124	346100	Investitionsdarlehen (Tilgung) - Finanzunternehmen			8.994,42	0	8.994,42	GG3D	9943
SU 36		Summe Auszahlungen aus der Finanzierungstätigkeit				8.994,42	0	8.994,42		
SA 4		Saldo (4) Geldfluss aus der Finanzierungstätigkeit (35 - 36)				49.685,33	349.600	-299.914,67		
SA 5		Saldo (5) Geldfluss aus der voranschlagswirksamen Gebarung (SA 3 + SA 4)				78.109,71	-8.500	86.609,71		
Ansatz 6125										
Konto		DORFPLÄTZE	RA2021	VA2021	Differenz	RA2021	VA2021	Differenz	BWST	S/D
			Ergebnisrechnung			Finanzierungsrechnung				
Operative Gebarung										
	6125	813000	Erträge aus der Auflösung von Investitionszuschüssen (Kapitaltransfers)	440,44	400	40,44			3BE	
SU 21 / SU 31		Summe Erträge / Einzahlungen operative Gebarung		440,44	400	40,44	0,00	0	0,00	
	6125	680200	Planmäßige Abschreibung - Grundstückseinrichtungen u. Infrastruktur	0,00	19.300	-19.300,00			3BE	9969
SU 22 / SU 32		Summe Aufwendungen / Auszahlungen operative Gebarung		0,00	19.300	-19.300,00	0,00	0	0,00	
SA 0 / SA 1		(0) Nettoergebnis (21 - 22) / Saldo (1) Geldfluss aus der operativen Gebarung (31 - 32)		440,44	-18.900	19.340,44	0,00	0	0,00	
SU 23		Summe Haushaltsrücklagen		0,00	0	0,00				
SA 00		Nettoergebnis nach Zuweisung und Entnahmen von Haushaltsrücklagen (SA 0 +/- SU 23)		440,44	-18.900	19.340,44				
Investive Gebarung										
SU 33		Summe Einzahlungen investive Gebarung				0,00	0	0,00		
SU 34		Summe Auszahlungen investive Gebarung				0,00	0	0,00		
SA 2		Saldo (2) Geldfluss aus der investiven Gebarung (33 - 34)				0,00	0	0,00		
SA 3		Saldo (3) Nettofinanzierungssaldo (SA 1 + SA 2)				0,00	0	0,00		
Finanzierungstätigkeit										
SU 35		Summe Einzahlungen aus der Finanzierungstätigkeit				0,00	0	0,00		
SU 36		Summe Auszahlungen aus der Finanzierungstätigkeit				0,00	0	0,00		
SA 4		Saldo (4) Geldfluss aus der Finanzierungstätigkeit (35 - 36)				0,00	0	0,00		
SA 5		Saldo (5) Geldfluss aus der voranschlagswirksamen Gebarung (SA 3 + SA 4)				0,00	0	0,00		
Ansatz 6126										
Konto		PARKRAUMBEWIRTSCHAFTUNG NATURPARK	RA2021	VA2021	Differenz	RA2021	VA2021	Differenz	BWST	S/D
			Ergebnisrechnung			Finanzierungsrechnung				
Operative Gebarung										
	6126	811000	Miet- und Pächtertrag	13.214,40	1.000	12.214,40	13.214,40	1.000	12.214,40	GG3N

Ansatz 6126	PARKRAUMBEWIRTSCHAFTUNG NATURPARK	RA2021	VA2021	Differenz	RA2021	VA2021	Differenz	BWST	S/D
Konto		Ergebnisrechnung			Finanzierungsrechnung				
6126 813000	Erträge aus der Auflösung von Investitionszuschüssen (Kapitaltransfers)	714,29	0	714,29				3BE	
6126 829100	Sonstige Erträge (Ausgabe 6126.619100)	0,00	1.000	-1.000,00	0,00	1.000	-1.000,00	GG3N	
SU 21 / SU 31	Summe Erträge / Einzahlungen operative Gebarung	13.928,69	2.000	11.928,69	13.214,40	2.000	11.214,40		
6126 409000	Ersatzteile	0,00	100	-100,00	0,00	100	-100,00	GG3N	367
6126 453000	Schmier- und Schleifmittel	0,00	100	-100,00	0,00	100	-100,00	GG3N	367
6126 454000	Reinigungsmittel	0,00	100	-100,00	0,00	100	-100,00	GG3N	367
6126 457000	Druckwerke	5.106,19	1.600	3.506,19	5.106,19	1.600	3.506,19	GG3N	367
6126 459000	Sonstige Verbrauchsgüter	0,00	100	-100,00	0,00	100	-100,00	GG3N	367
6126 600000	Energiebezüge - Strom	47,38	100	-52,62	47,38	100	-52,62	3BE	9965
6126 619000	Instandhaltung von Sonderanlagen	0,00	300	-300,00	0,00	300	-300,00	GG3N	367
6126 619100	Instandhaltung von Sonderanlagen - (Einnahme 6126.829100)	0,00	1.000	-1.000,00	0,00	1.000	-1.000,00	GG3N	367
6126 631000	Telekommunikationsdienste	0,00	300	-300,00	0,00	300	-300,00	GG3N	367
6126 670000	Versicherungen	0,00	100	-100,00	0,00	100	-100,00	GG3V	9950
6126 680500	Planmäßige Abschreibung - Sonderanlagen	3.696,46	1.000	2.696,46				3BE	
6126 700000	Miet- und Pachtaufwand	0,00	100	-100,00	0,00	100	-100,00	GG3N	367
6126 728000	Entgelte für sonstige Leistungen	3.203,44	16.600	-13.396,56	40,19	16.600	-16.559,81	GG3N	367
6126 728009	Entgelte für sonstige Leistungen - intern - Wirtschaftshof	0,00	1.000	-1.000,00	0,00	1.000	-1.000,00	GG3N	368
6126 728039	Entgelte für sonstige Leistungen - intern - Stadtgrün	0,00	500	-500,00	0,00	500	-500,00	GG3N	368
SU 22 / SU 32	Summe Aufwendungen / Auszahlungen operative Gebarung	12.053,47	23.000	-10.946,53	5.193,76	22.000	-16.806,24		
SA 0 / SA 1	(0) Nettoergebnis (21 - 22) / Saldo (1) Geldfluss aus der operativen Gebarung (31 - 32)	1.875,22	-21.000	22.875,22	8.020,64	-20.000	28.020,64		
6126 895122	Rücklage (Kap.R.) - Kapitalrücklage Kelag	11.414,55	0	11.414,55				GG3K	
SU 23	Summe Haushaltsrücklagen	11.414,55	0	11.414,55					
SA 00	Nettoergebnis nach Zuweisung und Entnahmen von Haushaltsrücklagen (SA 0 +/- SU 23)	13.289,77	-21.000	34.289,77					
Investive Gebarung									
6126 301001	Kapitaltransfers von Ländern, Landesfonds u. -kammern				0,00	10.000	-10.000,00	GG3N	
SU 33	Summe Einzahlungen investive Gebarung				0,00	10.000	-10.000,00		
6126 050010	Sonderanlagen				11.414,55	83.000	-71.585,45	GG3N	
SU 34	Summe Auszahlungen investive Gebarung				11.414,55	83.000	-71.585,45		
SA 2	Saldo (2) Geldfluss aus der investiven Gebarung (33 - 34)				-11.414,55	-73.000	61.585,45		
SA 3	Saldo (3) Nettofinanzierungssaldo (SA 1 + SA 2)				-3.393,91	-93.000	89.606,09		
Finanzierungstätigkeit									
6126 346100	Investitionsdarlehen von Finanzunternehmen				0,00	73.000	-73.000,00	GG3D	
SU 35	Summe Einzahlungen aus der Finanzierungstätigkeit				0,00	73.000	-73.000,00		
SU 36	Summe Auszahlungen aus der Finanzierungstätigkeit				0,00	0	0,00		
SA 4	Saldo (4) Geldfluss aus der Finanzierungstätigkeit (35 - 36)				0,00	73.000	-73.000,00		
SA 5	Saldo (5) Geldfluss aus der voranschlagswirksamen Gebarung (SA 3 + SA 4)				-3.393,91	-20.000	16.606,09		

UA 616	Sonstige Straßen und Wege	RA2021	VA2021	Differenz	RA2021	VA2021	Differenz	BWST	S/D
		Ergebnisrechnung			Finanzierungsrechnung				
SA 0 / SA 1	(0) Nettoergebnis (21 - 22) / Saldo (1) Geldfluss aus der operativen Gebarung (31 - 32)	-438.435,74	-557.400	118.964,26	-18.331,33	-4.300	-14.031,33		
SA 00	Nettoergebnis nach Zuweisung und Entnahmen von Haushaltsrücklagen (SA 0 +/- SU 23)	-70.811,71	-557.400	486.588,29					
SA 2	Saldo (2) Geldfluss aus der investiven Gebarung (33 - 34)				-742.812,25	-1.072.500	329.687,75		
SA 3	Saldo (3) Nettofinanzierungssaldo (SA 1 + SA 2)				-761.143,58	-1.076.800	315.656,42		
SA 4	Saldo (4) Geldfluss aus der Finanzierungstätigkeit (35 - 36)				328.260,28	1.038.300	-710.039,72		
SA 5	Saldo (5) Geldfluss aus der voranschlagswirksamen Gebarung (SA 3 + SA 4)				-432.883,30	-38.500	-394.383,30		

Ansatz 6160		Sonstige Straßen und Wege	RA2021	VA2021	Differenz	RA2021	VA2021	Differenz	BWST	S/D
Konto			Ergebnisrechnung			Finanzierungsrechnung				
Operative Gebarung										
6160	813000	Erträge aus der Auflösung von Investitionszuschüssen (Kapitaltransfers)	33.699,88	36.300	-2.600,12				3BE	
SU 21 / SU 31		Summe Erträge / Einzahlungen operative Gebarung	33.699,88	36.300	-2.600,12	0,00	0	0,00		
6160	611000	Instandhaltung von Straßenbauten	1.724,07	2.000	-275,93	1.724,07	2.000	-275,93	5W	
6160	650000	Zinsen für Finanzschulden - in Euro	2.229,76	1.800	429,76	2.229,76	1.800	429,76	GG3D	9943
6160	680200	Planmäßige Abschreibung - Grundstückseinrichtungen u. Infrastruktur	36.148,33	164.600	-128.451,67				3BE	9969
6160	680500	Planmäßige Abschreibung - Sonderanlagen	4.835,96	4.800	35,96				3BE	9969
6160	728000	Entgelte für sonstige Leistungen	14.377,50	0	14.377,50	14.377,50	0	14.377,50	2T	
6160	728609	Entgelte für sonstige Leistungen - intern - Wirtschaftshof	0,00	500	-500,00	0,00	500	-500,00	5W	9956
6160	771100	Kapitaltransfers an Länder, Landesfonds und Landeskammern	408.320,28	420.000	-11.679,72				2T	
6160	771101	Kapitaltransfers an Länder, Landesfonds und Landeskammern	4.499,72	0	4.499,72				2T	
SU 22 / SU 32		Summe Aufwendungen / Auszahlungen operative Gebarung	472.135,62	593.700	-121.564,38	18.331,33	4.300	14.031,33		
SA 0 / SA 1		(0) Nettoergebnis (21 - 22) / Saldo (1) Geldfluss aus der operativen Gebarung (31 - 32)	-438.435,74	-557.400	118.964,26	-18.331,33	-4.300	-14.031,33		
6160	794912	Rücklage (Geb.R.) - KT Bund	37.759,87	0	37.759,87				GG3R	
6160	895122	Rücklage (Kap.R.) - Kapitalrücklage Kelag	405.383,90	0	405.383,90				GG3K	
SU 23		Summe Haushaltsrücklagen	367.624,03	0	367.624,03					
SA 00		Nettoergebnis nach Zuweisung und Entnahmen von Haushaltsrücklagen (SA 0 +/- SU 23)	-70.811,71	-557.400	486.588,29					
Investive Gebarung										
6160	300001	Kapitaltransfers von Bund, Bundesfonds u. -kammern				6.731,00	0	6.731,00	2T	
6160	300901	Kapitaltransfers von Bund, KIP-Förderung				357.500,00	302.500	55.000,00	GG3	
SU 33		Summe Einzahlungen investive Gebarung				364.231,00	302.500	61.731,00		
6160	002000	Straßenbauten				697.159,63	950.000	-252.840,37	2T	
6160	005000	Anlagen zu Straßenbauten				0,00	5.000	-5.000,00	2T	
6160	771100	Kapitaltransfers an Länder, Landesfonds und Landeskammern				405.383,90	420.000	-14.616,10	2T	
6160	771101	Kapitaltransfers an Länder, Landesfonds und Landeskammern				4.499,72	0	4.499,72	2T	
SU 34		Summe Auszahlungen investive Gebarung				1.107.043,25	1.375.000	-267.956,75		
SA 2		Saldo (2) Geldfluss aus der investiven Gebarung (33 - 34)				-742.812,25	-1.072.500	329.687,75		
SA 3		Saldo (3) Nettofinanzierungssaldo (SA 1 + SA 2)				-761.143,58	-1.076.800	315.656,42		
Finanzierungstätigkeit										
6160	346100	Investitionsdarlehen von Finanzunternehmen				370.688,50	1.072.500	-701.811,50	GG3D	
SU 35		Summe Einzahlungen aus der Finanzierungstätigkeit				370.688,50	1.072.500	-701.811,50		
6160	346100	Investitionsdarlehen (Tilgung) - Finanzunternehmen				42.428,22	34.200	8.228,22	GG3D	9943
SU 36		Summe Auszahlungen aus der Finanzierungstätigkeit				42.428,22	34.200	8.228,22		
SA 4		Saldo (4) Geldfluss aus der Finanzierungstätigkeit (35 - 36)				328.260,28	1.038.300	-710.039,72		
SA 5		Saldo (5) Geldfluss aus der voranschlagswirksamen Gebarung (SA 3 + SA 4)				-432.883,30	-38.500	-394.383,30		

Ansatz 6210 Konto	Förderung der Abwasserbeseitigung	RA2021	VA2021	Differenz	RA2021	VA2021	Differenz	BWST	S/D
		Ergebnisrechnung			Finanzierungsrechnung				
Operative Gebarung									
6210 861001	Transfers von Ländern, Landesfonds u. -kammern	0,00	100	-100,00	0,00	100	-100,00	3A	
SU 21 / SU 31	Summe Erträge / Einzahlungen operative Gebarung	0,00	100	-100,00	0,00	100	-100,00		
6210 778000	Kapitaltransfers an private Haushalte	0,00	100	-100,00				3A	
SU 22 / SU 32	Summe Aufwendungen / Auszahlungen operative Gebarung	0,00	100	-100,00	0,00	0	0,00		
SA 0 / SA 1	(0) Nettoergebnis (21 - 22) / Saldo (1) Geldfluss aus der operativen Gebarung (31 - 32)	0,00	0	0,00	0,00	100	-100,00		
SU 23	Summe Haushaltsrücklagen	0,00	0	0,00					
SA 00	Nettoergebnis nach Zuweisung und Entnahmen von Haushaltsrücklagen (SA 0 +/- SU 23)	0,00	0	0,00					
Investive Gebarung									
SU 33	Summe Einzahlungen investive Gebarung				0,00	0	0,00		
6210 778000	Kapitaltransfers an private Haushalte				0,00	100	-100,00	3A	
SU 34	Summe Auszahlungen investive Gebarung				0,00	100	-100,00		
SA 2	Saldo (2) Geldfluss aus der investiven Gebarung (33 - 34)				0,00	-100	100,00		
SA 3	Saldo (3) Nettofinanzierungssaldo (SA 1 + SA 2)				0,00	0	0,00		
Finanzierungstätigkeit									
SU 35	Summe Einzahlungen aus der Finanzierungstätigkeit				0,00	0	0,00		
SU 36	Summe Auszahlungen aus der Finanzierungstätigkeit				0,00	0	0,00		
SA 4	Saldo (4) Geldfluss aus der Finanzierungstätigkeit (35 - 36)				0,00	0	0,00		
SA 5	Saldo (5) Geldfluss aus der voranschlagswirksamen Gebarung (SA 3 + SA 4)				0,00	0	0,00		
A 63	Schutzwasserbau								
		RA2021	VA2021	Differenz	RA2021	VA2021	Differenz		
		Ergebnisrechnung			Finanzierungsrechnung				
SA 0 / SA 1	(0) Nettoergebnis (21 - 22) / Saldo (1) Geldfluss aus der operativen Gebarung (31 - 32)	-165.931,66	-273.900	107.968,34	-164.176,64	-252.800	88.623,36		
SA 00	Nettoergebnis nach Zuweisung und Entnahmen von Haushaltsrücklagen (SA 0 +/- SU 23)	-96.479,02	-273.900	177.420,98					
SA 2	Saldo (2) Geldfluss aus der investiven Gebarung (33 - 34)				-26.495,78	-21.000	-5.495,78		
SA 3	Saldo (3) Nettofinanzierungssaldo (SA 1 + SA 2)				-190.672,42	-273.800	83.127,58		
SA 4	Saldo (4) Geldfluss aus der Finanzierungstätigkeit (35 - 36)				-3.198,81	137.900	-141.098,81		
SA 5	Saldo (5) Geldfluss aus der voranschlagswirksamen Gebarung (SA 3 + SA 4)				-193.871,23	-135.900	-57.971,23		

UA 630	Bundesflüsse	RA2021	VA2021	Differenz	RA2021	VA2021	Differenz	BWST	S/D
		Ergebnisrechnung			Finanzierungsrechnung				
SA 0 / SA 1	(0) Nettoergebnis (21 - 22) / Saldo (1) Geldfluss aus der operativen Gebarung (31 - 32)	-139.662,37	-226.400	86.737,63	-91.667,36	-205.300	113.632,64		
SA 00	Nettoergebnis nach Zuweisung und Entnahmen von Haushaltsrücklagen (SA 0 +/- SU 23)	-70.209,73	-226.400	156.190,27					
SA 2	Saldo (2) Geldfluss aus der investiven Gebarung (33 - 34)				-26.495,78	-21.000	-5.495,78		
SA 3	Saldo (3) Nettofinanzierungssaldo (SA 1 + SA 2)				-118.163,14	-226.300	108.136,86		
SA 4	Saldo (4) Geldfluss aus der Finanzierungstätigkeit (35 - 36)				-3.198,81	137.900	-141.098,81		
SA 5	Saldo (5) Geldfluss aus der voranschlagswirksamen Gebarung (SA 3 + SA 4)				-121.361,95	-88.400	-32.961,95		

Ansatz 6300		Bundesflüsse	RA2021	VA2021	Differenz	RA2021	VA2021	Differenz	BWST	S/D
Konto			Ergebnisrechnung			Finanzierungsrechnung				
Operative Gebarung										
SU 21 / SU 31		Summe Erträge / Einzahlungen operative Gebarung	0,00	0	0,00	0,00	0	0,00		
6300	650000	Zinsen für Finanzschulden - in Euro	160,22	100	60,22	160,22	100	60,22	GG3D	9943
6300	680700	Planmäßige Abschreibung - Amts-, Betriebs- und Geschäftsausstattung	68,47	100	-31,53				3BE	9969
6300	728000	Entgelte für sonstige Leistungen	90.633,40	140.000	-49.366,60	69.452,64	140.000	-70.547,36	2T	
6300	751001	Transfers an Länder, Landesfonds u. -kammern	22.054,50	63.700	-41.645,50	22.054,50	63.700	-41.645,50	2T	
6300	752001	Transfers an Gemeinden, Gemeindeverbände u. -fonds	250,00	1.500	-1.250,00	0,00	1.500	-1.500,00	2T	
6300	772001	Kap. Transfers an Gemeinden, Gemeindeverbände u. -fonds	26.495,78	21.000	5.495,78				2T	
SU 22 / SU 32		Summe Aufwendungen / Auszahlungen operative Gebarung	139.662,37	226.400	-86.737,63	91.667,36	205.300	-113.632,64		
SA 0 / SA 1		(0) Nettoergebnis (21 - 22) / Saldo (1) Geldfluss aus der operativen Gebarung (31 - 32)	-139.662,37	-226.400	86.737,63	-91.667,36	-205.300	113.632,64		
6300	895122	Rücklage (Kap.R.) - Kapitalrücklage Kelag	69.452,64	0	69.452,64				GG3K	
SU 23		Summe Haushaltsrücklagen	69.452,64	0	69.452,64					
SA 00		Nettoergebnis nach Zuweisung und Entnahmen von Haushaltsrücklagen (SA 0 +/- SU 23)	-70.209,73	-226.400	156.190,27					
Investive Gebarung										
SU 33		Summe Einzahlungen investive Gebarung				0,00	0	0,00		
6300	772001	Kap. Transfers an Gemeinden, Gemeindeverbände u. -fonds				26.495,78	21.000	5.495,78	2T	
SU 34		Summe Auszahlungen investive Gebarung				26.495,78	21.000	5.495,78		
SA 2		Saldo (2) Geldfluss aus der investiven Gebarung (33 - 34)				-26.495,78	-21.000	-5.495,78		
SA 3		Saldo (3) Nettofinanzierungssaldo (SA 1 + SA 2)				-118.163,14	-226.300	108.136,86		
Finanzierungstätigkeit										
6300	346100	Investitionsdarlehen von Finanzunternehmen				0,00	140.000	-140.000,00	GG3D	
SU 35		Summe Einzahlungen aus der Finanzierungstätigkeit				0,00	140.000	-140.000,00		
6300	346100	Investitionsdarlehen (Tilgung) - Finanzunternehmen				3.198,81	2.100	1.098,81	GG3D	9943
SU 36		Summe Auszahlungen aus der Finanzierungstätigkeit				3.198,81	2.100	1.098,81		
SA 4		Saldo (4) Geldfluss aus der Finanzierungstätigkeit (35 - 36)				-3.198,81	137.900	-141.098,81		
SA 5		Saldo (5) Geldfluss aus der voranschlagswirksamen Gebarung (SA 3 + SA 4)				-121.361,95	-88.400	-32.961,95		

UA 633	Wildbachverbauung	RA2021	VA2021	Differenz	RA2021	VA2021	Differenz	BWST	S/D
		Ergebnisrechnung			Finanzierungsrechnung				
SA 0 / SA 1	(0) Nettoergebnis (21 - 22) / Saldo (1) Geldfluss aus der operativen Gebarung (31 - 32)	-8.685,00	-19.900	11.215,00	-60.485,00	-19.900	-40.585,00		
SA 00	Nettoergebnis nach Zuweisung und Entnahmen von Haushaltsrücklagen (SA 0 +/- SU 23)	-8.685,00	-19.900	11.215,00					
SA 2	Saldo (2) Geldfluss aus der investiven Gebarung (33 - 34)				0,00	0	0,00		
SA 3	Saldo (3) Nettofinanzierungssaldo (SA 1 + SA 2)				-60.485,00	-19.900	-40.585,00		
SA 4	Saldo (4) Geldfluss aus der Finanzierungstätigkeit (35 - 36)				0,00	0	0,00		
SA 5	Saldo (5) Geldfluss aus der voranschlagswirksamen Gebarung (SA 3 + SA 4)				-60.485,00	-19.900	-40.585,00		
Ansatz 6330	Wildbachverbauung	RA2021	VA2021	Differenz	RA2021	VA2021	Differenz	BWST	S/D
Konto		Ergebnisrechnung			Finanzierungsrechnung				
Operative Gebarung									
6330 816000	Kostenbeiträge (-Ersätze) für sonstige Leistungen	0,00	100	-100,00	0,00	100	-100,00	2T	
SU 21 / SU 31	Summe Erträge / Einzahlungen operative Gebarung	0,00	100	-100,00	0,00	100	-100,00		
6330 750001	Transfers an Bund, Bundesfonds u. -kammern	8.685,00	20.000	-11.315,00	60.485,00	20.000	40.485,00	2T	
SU 22 / SU 32	Summe Aufwendungen / Auszahlungen operative Gebarung	8.685,00	20.000	-11.315,00	60.485,00	20.000	40.485,00		
SA 0 / SA 1	(0) Nettoergebnis (21 - 22) / Saldo (1) Geldfluss aus der operativen Gebarung (31 - 32)	-8.685,00	-19.900	11.215,00	-60.485,00	-19.900	-40.585,00		
SU 23	Summe Haushaltsrücklagen	0,00	0	0,00					
SA 00	Nettoergebnis nach Zuweisung und Entnahmen von Haushaltsrücklagen (SA 0 +/- SU 23)	-8.685,00	-19.900	11.215,00					
Investive Gebarung									
SU 33	Summe Einzahlungen investive Gebarung				0,00	0	0,00		
SU 34	Summe Auszahlungen investive Gebarung				0,00	0	0,00		
SA 2	Saldo (2) Geldfluss aus der investiven Gebarung (33 - 34)				0,00	0	0,00		
SA 3	Saldo (3) Nettofinanzierungssaldo (SA 1 + SA 2)				-60.485,00	-19.900	-40.585,00		
Finanzierungstätigkeit									
SU 35	Summe Einzahlungen aus der Finanzierungstätigkeit				0,00	0	0,00		
SU 36	Summe Auszahlungen aus der Finanzierungstätigkeit				0,00	0	0,00		
SA 4	Saldo (4) Geldfluss aus der Finanzierungstätigkeit (35 - 36)				0,00	0	0,00		
SA 5	Saldo (5) Geldfluss aus der voranschlagswirksamen Gebarung (SA 3 + SA 4)				-60.485,00	-19.900	-40.585,00		

UA 639	Sonstige Einrichtungen und Maßnahmen	RA2021	VA2021	Differenz	RA2021	VA2021	Differenz	BWST	S/D
		Ergebnisrechnung			Finanzierungsrechnung				
SA 0 / SA 1	(0) Nettoergebnis (21 - 22) / Saldo (1) Geldfluss aus der operativen Gebarung (31 - 32)	-17.584,29	-27.600	10.015,71	-12.024,28	-27.600	15.575,72		
SA 00	Nettoergebnis nach Zuweisung und Entnahmen von Haushaltsrücklagen (SA 0 +/- SU 23)	-17.584,29	-27.600	10.015,71					
SA 2	Saldo (2) Geldfluss aus der investiven Gebarung (33 - 34)				0,00	0	0,00		
SA 3	Saldo (3) Nettofinanzierungssaldo (SA 1 + SA 2)				-12.024,28	-27.600	15.575,72		
SA 4	Saldo (4) Geldfluss aus der Finanzierungstätigkeit (35 - 36)				0,00	0	0,00		
SA 5	Saldo (5) Geldfluss aus der voranschlagswirksamen Gebarung (SA 3 + SA 4)				-12.024,28	-27.600	15.575,72		
Ansatz 6390	Sonstige Einrichtungen und Maßnahmen	RA2021	VA2021	Differenz	RA2021	VA2021	Differenz	BWST	S/D
Konto		Ergebnisrechnung			Finanzierungsrechnung				
Operative Gebarung									
SU 21 / SU 31	Summe Erträge / Einzahlungen operative Gebarung	0,00	0	0,00	0,00	0	0,00		
6390 612000	Instandhaltung von Wasser- und Abwasserbauten und -anlagen	0,00	2.500	-2.500,00	0,00	2.500	-2.500,00	2T	
6390 710000	Öffentliche Abgaben, ohne Gebühren gem. FAG	52,40	100	-47,60	52,40	100	-47,60	2T	
6390 728000	Entgelte für sonstige Leistungen	7.937,50	10.000	-2.062,50	2.377,49	10.000	-7.622,51	2T	
6390 728009	Entgelte für sonstige Leistungen - intern - Wirtschaftshof	3.048,60	5.000	-1.951,40	3.048,60	5.000	-1.951,40	2T	
6390 751001	Transfers an Länder, Landesfonds u. -kammern	6.545,79	10.000	-3.454,21	6.545,79	10.000	-3.454,21	2T	
SU 22 / SU 32	Summe Aufwendungen / Auszahlungen operative Gebarung	17.584,29	27.600	-10.015,71	12.024,28	27.600	-15.575,72		
SA 0 / SA 1	(0) Nettoergebnis (21 - 22) / Saldo (1) Geldfluss aus der operativen Gebarung (31 - 32)	-17.584,29	-27.600	10.015,71	-12.024,28	-27.600	15.575,72		
SU 23	Summe Haushaltsrücklagen	0,00	0	0,00					
SA 00	Nettoergebnis nach Zuweisung und Entnahmen von Haushaltsrücklagen (SA 0 +/- SU 23)	-17.584,29	-27.600	10.015,71					
Investive Gebarung									
SU 33	Summe Einzahlungen investive Gebarung				0,00	0	0,00		
SU 34	Summe Auszahlungen investive Gebarung				0,00	0	0,00		
SA 2	Saldo (2) Geldfluss aus der investiven Gebarung (33 - 34)				0,00	0	0,00		
SA 3	Saldo (3) Nettofinanzierungssaldo (SA 1 + SA 2)				-12.024,28	-27.600	15.575,72		
Finanzierungstätigkeit									
SU 35	Summe Einzahlungen aus der Finanzierungstätigkeit				0,00	0	0,00		
SU 36	Summe Auszahlungen aus der Finanzierungstätigkeit				0,00	0	0,00		
SA 4	Saldo (4) Geldfluss aus der Finanzierungstätigkeit (35 - 36)				0,00	0	0,00		
SA 5	Saldo (5) Geldfluss aus der voranschlagswirksamen Gebarung (SA 3 + SA 4)				-12.024,28	-27.600	15.575,72		

A 64	Straßenverkehr	RA2021	VA2021	Differenz	RA2021	VA2021	Differenz	BWST	S/D
		Ergebnisrechnung			Finanzierungsrechnung				
SA 0 / SA 1	(0) Nettoergebnis (21 - 22) / Saldo (1) Geldfluss aus der operativen Gebarung (31 - 32)	-909.909,50	-1.079.700	169.790,50	-888.837,87	-907.700	18.862,13		
SA 00	Nettoergebnis nach Zuweisung und Entnahmen von Haushaltsrücklagen (SA 0 +/- SU 23)	-909.909,50	-1.079.700	169.790,50					
SA 2	Saldo (2) Geldfluss aus der investiven Gebarung (33 - 34)				-178.421,68	-156.300	-22.121,68		
SA 3	Saldo (3) Nettofinanzierungssaldo (SA 1 + SA 2)				-1.067.259,55	-1.064.000	-3.259,55		
SA 4	Saldo (4) Geldfluss aus der Finanzierungstätigkeit (35 - 36)				134.398,61	110.400	23.998,61		
SA 5	Saldo (5) Geldfluss aus der voranschlagswirksamen Gebarung (SA 3 + SA 4)				-932.860,94	-953.600	20.739,06		
UA 640	Einrichtungen und Maßnahmen nach der Straßenverkehrsordnung	RA2021	VA2021	Differenz	RA2021	VA2021	Differenz	BWST	S/D
		Ergebnisrechnung			Finanzierungsrechnung				
SA 0 / SA 1	(0) Nettoergebnis (21 - 22) / Saldo (1) Geldfluss aus der operativen Gebarung (31 - 32)	-793.326,73	-922.800	129.473,27	-781.477,53	-760.600	-20.877,53		
SA 00	Nettoergebnis nach Zuweisung und Entnahmen von Haushaltsrücklagen (SA 0 +/- SU 23)	-793.326,73	-922.800	129.473,27					
SA 2	Saldo (2) Geldfluss aus der investiven Gebarung (33 - 34)				-178.421,68	-156.300	-22.121,68		
SA 3	Saldo (3) Nettofinanzierungssaldo (SA 1 + SA 2)				-959.899,21	-916.900	-42.999,21		
SA 4	Saldo (4) Geldfluss aus der Finanzierungstätigkeit (35 - 36)				160.854,97	136.800	24.054,97		
SA 5	Saldo (5) Geldfluss aus der voranschlagswirksamen Gebarung (SA 3 + SA 4)				-799.044,24	-780.100	-18.944,24		
Ansatz 6400	Einrichtungen und Maßnahmen nach der Straßenverkehrsordnung	RA2021	VA2021	Differenz	RA2021	VA2021	Differenz	BWST	S/D
Konto		Ergebnisrechnung			Finanzierungsrechnung				
Operative Gebarung									
6400 808000	Veräußerungen von Waren	191,00	0	191,00	191,00	0	191,00	5W	
6400 810000	Erträge aus Leistungen	0,00	0	0,00	20,14	0	20,14	5W	
6400 810100	Erträge aus Leistungen	0,00	0	0,00	400,00	0	400,00	GG1S	
6400 813000	Erträge aus der Auflösung von Investitionszuschüssen (Kapitaltransfers)	0,00	1.200	-1.200,00				3BE	
6400 816000	Kostenbeiträge (-Ersätze) für sonstige Leistungen	5.915,00	12.000	-6.085,00	1.892,42	12.000	-10.107,58	5W	
6400 816009	Kostenbeiträge (-Ersätze) für sonstige Leistungen - intern	367,00	1.500	-1.133,00	154,60	1.500	-1.345,40	5W	
6400 816010	Kostenbeiträge (-Ersätze) für sonstige Leistungen	108.856,35	110.000	-1.143,65	108.856,35	110.000	-1.143,65	5W	
6400 819000	Übrige nicht finanzierungswirk same Erträge	3.574,96	0	3.574,96				3BE	
6400 829000	Sonstige Erträge - 1.6400.619100	5.713,58	8.000	-2.286,42	1.703,82	8.000	-6.296,18	5W	
SU 21 / SU 31	Summe Erträge / Einzahlungen operative Gebarung	124.617,89	132.700	-8.082,11	113.218,33	131.500	-18.281,67		
6400 400000	Geringwertige Wirtschaftsgüter (GWG)	4.309,55	3.400	909,55	4.325,07	3.400	925,07	5W	163
6400 452000	Treibstoffe	603,29	300	303,29	603,29	300	303,29	5W	163
6400 453000	Schmier- und Schleifmittel	0,00	200	-200,00	0,00	200	-200,00	5W	163
6400 454000	Reinigungsmittel	2.133,53	1.000	1.133,53	2.133,53	1.000	1.133,53	5W	163
6400 455000	Chemische und sonstige artverwandte Mittel	22.784,45	45.500	-22.715,55	22.784,45	45.500	-22.715,55	5W	163

Ansatz 6400		Einrichtungen und Maßnahmen nach der Straßenverkehrsordnung	RA2021	VA2021	Differenz	RA2021	VA2021	Differenz	BWST	S/D
Konto			Ergebnisrechnung			Finanzierungsrechnung				
6400	459000	Sonstige Verbrauchsgüter	7.676,31	6.500	1.176,31	8.409,66	6.500	1.909,66	5W	163
6400	600000	Energiebezüge - Strom	51.320,11	68.000	-16.679,89	51.320,11	68.000	-16.679,89	3BE	9965
6400	611000	Instandhaltung von Straßenbauten	195.620,00	194.000	1.620,00	201.350,25	194.000	7.350,25	5W	163
6400	611100	Instandhaltung von Straßenbauten - Schadensfälle	4.404,59	8.000	-3.595,41	4.404,59	8.000	-3.595,41	5W	
6400	616000	Instandh.von Maschinen u.masch.Anlagen	2.361,71	5.000	-2.638,29	2.361,71	5.000	-2.638,29	5W	163
6400	618000	Instandhaltung von sonstigen Anlagen	1.851,08	300	1.551,08	1.851,08	300	1.551,08	5W	163
6400	650000	Zinsen für Finanzschulden - in Euro	654,59	700	-45,41	654,59	700	-45,41	GG3D	9943
6400	670000	Versicherungen	233,36	300	-66,64	233,36	300	-66,64	GG3V	9950
6400	680200	Planmäßige Abschreibung - Grundstückseinrichtungen u. Infrastruktur	13.488,90	4.500	8.988,90				3BE	9969
6400	680500	Planmäßige Abschreibung - Sonderanlagen	9.452,54	149.400	-139.947,46				3BE	9969
6400	680600	Planmäßige Abschreibung - Technische Anlagen, Fahrzeuge und Maschinen	548,35	1.500	-951,65				3BE	9969
6400	680700	Planmäßige Abschreibung - Amts-, Betriebs- und Geschäftsausstattung	1.879,23	2.000	-120,77				3BE	9969
6400	690800	Abschreibung von Forderungen (Schadensfälle)	4.676,46	6.000	-1.323,54				3BE	9951
6400	700000	Miet- und Pachtaufwand	0,00	2.500	-2.500,00	0,00	2.500	-2.500,00	5W	163
6400	728000	Entgelte für sonstige Leistungen	15.705,17	20.000	-4.294,83	16.022,77	20.000	-3.977,23	5W	163
6400	728609	Entgelte für sonstige Leistungen - intern - Wirtschaftshof	578.241,40	536.400	41.841,40	578.241,40	536.400	41.841,40	5W	9956
SU 22 / SU 32		Summe Aufwendungen / Auszahlungen operative Gebarung	917.944,62	1.055.500	-137.555,38	894.695,86	892.100	2.595,86		
SA 0 / SA 1		(0) Nettoergebnis (21 - 22) / Saldo (1) Geldfluss aus der operativen Gebarung (31 - 32)	-793.326,73	-922.800	129.473,27	-781.477,53	-760.600	-20.877,53		
SU 23		Summe Haushaltsrücklagen	0,00	0	0,00					
SA 00		Nettoergebnis nach Zuweisung und Entnahmen von Haushaltsrücklagen (SA 0 +/- SU 23)	-793.326,73	-922.800	129.473,27					
Investive Gebarung										
SU 33		Summe Einzahlungen investive Gebarung				0,00	0	0,00		
6400	005000	Anlagen zu Straßenbauten				3.289,65	3.700	-410,35	5W	
6400	005200	Anlagen zu Straßenbauten				174.688,47	150.000	24.688,47	2T	
6400	020000	Maschinen und maschinelle Anlagen				0,00	900	-900,00	5W	
6400	030000	Werkzeuge und sonstige Erzeugungsmittel				0,00	900	-900,00	5W	
6400	042000	Amts-, Betriebs- und Geschäftsausstattung				443,56	800	-356,44	5W	
SU 34		Summe Auszahlungen investive Gebarung				178.421,68	156.300	22.121,68		
SA 2		Saldo (2) Geldfluss aus der investiven Gebarung (33 - 34)				-178.421,68	-156.300	-22.121,68		
SA 3		Saldo (3) Nettofinanzierungssaldo (SA 1 + SA 2)				-959.899,21	-916.900	-42.999,21		
Finanzierungstätigkeit										
6400	346100	Investitionsdarlehen von Finanzunternehmen				174.688,47	150.000	24.688,47	GG3D	
SU 35		Summe Einzahlungen aus der Finanzierungstätigkeit				174.688,47	150.000	24.688,47		
6400	346100	Investitionsdarlehen (Tilgung) - Finanzunternehmen				13.833,50	13.200	633,50	GG3D	9943
SU 36		Summe Auszahlungen aus der Finanzierungstätigkeit				13.833,50	13.200	633,50		
SA 4		Saldo (4) Geldfluss aus der Finanzierungstätigkeit (35 - 36)				160.854,97	136.800	24.054,97		

Ansatz 6400	Einrichtungen und Maßnahmen nach der Straßenverkehrsordnung	RA2021	VA2021	Differenz	RA2021	VA2021	Differenz	BWST	S/D
Konto		Ergebnisrechnung			Finanzierungsrechnung				
SA 5	Saldo (5) Geldfluss aus der voranschlagswirksamen Gebarung (SA 3 + SA 4)				-799.044,24	-780.100	-18.944,24		
UA 649	Sonstige Einrichtungen und Maßnahmen	RA2021	VA2021	Differenz	RA2021	VA2021	Differenz	BWST	S/D
		Ergebnisrechnung			Finanzierungsrechnung				
SA 0 / SA 1	(0) Nettoergebnis (21 - 22) / Saldo (1) Geldfluss aus der operativen Gebarung (31 - 32)	-116.582,77	-156.900	40.317,23	-107.360,34	-147.100	39.739,66		
SA 00	Nettoergebnis nach Zuweisung und Entnahmen von Haushaltsrücklagen (SA 0 +/- SU 23)	-116.582,77	-156.900	40.317,23					
SA 2	Saldo (2) Geldfluss aus der investiven Gebarung (33 - 34)				0,00	0	0,00		
SA 3	Saldo (3) Nettofinanzierungssaldo (SA 1 + SA 2)				-107.360,34	-147.100	39.739,66		
SA 4	Saldo (4) Geldfluss aus der Finanzierungstätigkeit (35 - 36)				-26.456,36	-26.400	-56,36		
SA 5	Saldo (5) Geldfluss aus der voranschlagswirksamen Gebarung (SA 3 + SA 4)				-133.816,70	-173.500	39.683,30		
Ansatz 6490	Sonstige Einrichtungen und Maßnahmen	RA2021	VA2021	Differenz	RA2021	VA2021	Differenz	BWST	S/D
Konto		Ergebnisrechnung			Finanzierungsrechnung				
Operative Gebarung									
SU 21 / SU 31	Summe Erträge / Einzahlungen operative Gebarung	0,00	0	0,00	0,00	0	0,00		
6490 400000	Geringwertige Wirtschaftsgüter (GWG)	0,00	100	-100,00	0,00	100	-100,00	2HL	
6490 400300	Geringwertige Wirtschaftsgüter (GWG)	0,00	100	-100,00	0,00	100	-100,00	2SVV	201
6490 413430	Handelswaren zur unentgeltlichen Weitergabe	0,00	100	-100,00	0,00	100	-100,00	2SVV	201
6490 454000	Reinigungsmittel	2.069,33	2.000	69,33	2.069,33	2.000	69,33	2HL	347
6490 457000	Druckwerke	3.749,34	100	3.649,34	3.749,34	100	3.649,34	2SVV	201
6490 459000	Sonstige Verbrauchsgüter	76,20	200	-123,80	76,20	200	-123,80	2HL	347
6490 614000	Instandhaltung von Gebäuden und Bauten	1.959,67	2.500	-540,33	1.927,27	2.500	-572,73	2HL	
6490 618000	Instandhaltung von sonstigen Anlagen	162,72	500	-337,28	162,72	500	-337,28	2HL	
6490 619300	Instandhaltung von Sonderanlagen	0,00	1.300	-1.300,00	0,00	1.300	-1.300,00	2SVV	201
6490 621000	Sonstige Transporte	990,00	1.200	-210,00	770,00	1.200	-430,00	2SVV	
6490 631300	Telekommunikationsdienste	424,10	800	-375,90	424,10	800	-375,90	2SVV	201
6490 650000	Zinsen für Finanzschulden - in Euro	5.069,15	5.200	-130,85	5.069,15	5.200	-130,85	GG3D	9943
6490 680300	Planmäßige Abschreibung - Gebäude und Bauten	7.717,70	7.900	-182,30				3BE	9969
6490 680700	Planmäßige Abschreibung - Amts-, Betriebs- und Geschäftsausstattung	1.252,33	1.900	-647,67				3BE	9969
6490 700000	Miet- und Pachtaufwand	2.813,33	2.600	213,33	2.813,33	2.600	213,33	2HL	
6490 722200	Rückersätze von Erträgen	0,00	100	-100,00	0,00	100	-100,00	3A	
6490 728009	Entgelte für sonstige Leistungen - intern - Wirtschaftshof	0,00	900	-900,00	0,00	900	-900,00	2SVV	
6490 728120	Entgelte für sonstige Leistungen - Überprüfungen	240,00	800	-560,00	240,00	800	-560,00	2HL	9963
6490 728129	Entgelte für sonstige Leistungen - intern - Gebäudereinigung	0,00	12.600	-12.600,00	0,00	12.600	-12.600,00	2HLR	9961
6490 728300	Entgelte für sonstige Leistungen	56.167,20	46.000	10.167,20	56.167,20	46.000	10.167,20	2SVV	201
6490 755300	Transfers an Unternehmen (ohne Finanzunternehmen) und andere	33.891,70	70.000	-36.108,30	33.891,70	70.000	-36.108,30	2SVV	201

Ansatz 6490	Sonstige Einrichtungen und Maßnahmen	RA2021	VA2021	Differenz	RA2021	VA2021	Differenz	BWST	S/D
Konto		Ergebnisrechnung			Finanzierungsrechnung				
SU 22 / SU 32	Summe Aufwendungen / Auszahlungen operative Gebarung	116.582,77	156.900	-40.317,23	107.360,34	147.100	-39.739,66		
SA 0 / SA 1	(0) Nettoergebnis (21 - 22) / Saldo (1) Geldfluss aus der operativen Gebarung (31 - 32)	-116.582,77	-156.900	40.317,23	-107.360,34	-147.100	39.739,66		
SU 23	Summe Haushaltsrücklagen	0,00	0	0,00					
SA 00	Nettoergebnis nach Zuweisung und Entnahmen von Haushaltsrücklagen (SA 0 +/- SU 23)	-116.582,77	-156.900	40.317,23					
Investive Gebarung									
SU 33	Summe Einzahlungen investive Gebarung				0,00	0	0,00		
SU 34	Summe Auszahlungen investive Gebarung				0,00	0	0,00		
SA 2	Saldo (2) Geldfluss aus der investiven Gebarung (33 - 34)				0,00	0	0,00		
SA 3	Saldo (3) Nettofinanzierungssaldo (SA 1 + SA 2)				-107.360,34	-147.100	39.739,66		
Finanzierungstätigkeit									
SU 35	Summe Einzahlungen aus der Finanzierungstätigkeit				0,00	0	0,00		
6490 346100	Investitionsdarlehen (Tilgung) - Finanzunternehmen				26.456,36	26.400	56,36	GG3D	9943
SU 36	Summe Auszahlungen aus der Finanzierungstätigkeit				26.456,36	26.400	56,36		
SA 4	Saldo (4) Geldfluss aus der Finanzierungstätigkeit (35 - 36)				-26.456,36	-26.400	-56,36		
SA 5	Saldo (5) Geldfluss aus der voranschlagswirksamen Gebarung (SA 3 + SA 4)				-133.816,70	-173.500	39.683,30		
A 65	Schienenverkehr	RA2021	VA2021	Differenz	RA2021	VA2021	Differenz	BWST	S/D
		Ergebnisrechnung			Finanzierungsrechnung				
SA 0 / SA 1	(0) Nettoergebnis (21 - 22) / Saldo (1) Geldfluss aus der operativen Gebarung (31 - 32)	-5.000,00	-5.000	0,00	-5.000,00	-5.000	0,00		
SA 00	Nettoergebnis nach Zuweisung und Entnahmen von Haushaltsrücklagen (SA 0 +/- SU 23)	191.188,34	-5.000	196.188,34					
SA 2	Saldo (2) Geldfluss aus der investiven Gebarung (33 - 34)				-196.188,34	0	-196.188,34		
SA 3	Saldo (3) Nettofinanzierungssaldo (SA 1 + SA 2)				-201.188,34	-5.000	-196.188,34		
SA 4	Saldo (4) Geldfluss aus der Finanzierungstätigkeit (35 - 36)				0,00	0	0,00		
SA 5	Saldo (5) Geldfluss aus der voranschlagswirksamen Gebarung (SA 3 + SA 4)				-201.188,34	-5.000	-196.188,34		
UA 659	Sonstige Einrichtungen und Maßnahmen	RA2021	VA2021	Differenz	RA2021	VA2021	Differenz	BWST	S/D
		Ergebnisrechnung			Finanzierungsrechnung				
SA 0 / SA 1	(0) Nettoergebnis (21 - 22) / Saldo (1) Geldfluss aus der operativen Gebarung (31 - 32)	-5.000,00	-5.000	0,00	-5.000,00	-5.000	0,00		
SA 00	Nettoergebnis nach Zuweisung und Entnahmen von Haushaltsrücklagen (SA 0 +/- SU 23)	191.188,34	-5.000	196.188,34					
SA 2	Saldo (2) Geldfluss aus der investiven Gebarung (33 - 34)				-196.188,34	0	-196.188,34		
SA 3	Saldo (3) Nettofinanzierungssaldo (SA 1 + SA 2)				-201.188,34	-5.000	-196.188,34		
SA 4	Saldo (4) Geldfluss aus der Finanzierungstätigkeit (35 - 36)				0,00	0	0,00		
SA 5	Saldo (5) Geldfluss aus der voranschlagswirksamen Gebarung (SA 3 + SA 4)				-201.188,34	-5.000	-196.188,34		

Ansatz 6590 Konto	Sonstige Einrichtungen und Maßnahmen	RA2021	VA2021	Differenz	RA2021	VA2021	Differenz	BWST	S/D
		Ergebnisrechnung			Finanzierungsrechnung				
Operative Gebarung									
SU 21 / SU 31	Summe Erträge / Einzahlungen operative Gebarung	0,00	0	0,00	0,00	0	0,00		
6590 728100	Entgelte für sonstige Leistungen	5.000,00	5.000	0,00	5.000,00	5.000	0,00	5W	
SU 22 / SU 32	Summe Aufwendungen / Auszahlungen operative Gebarung	5.000,00	5.000	0,00	5.000,00	5.000	0,00		
SA 0 / SA 1	(0) Nettoergebnis (21 - 22) / Saldo (1) Geldfluss aus der operativen Gebarung (31 - 32)	-5.000,00	-5.000	0,00	-5.000,00	-5.000	0,00		
6590 895122	Rücklage (Kap.R.) - Kapitalrücklage Kelag	196.188,34	0	196.188,34				GG3K	
SU 23	Summe Haushaltsrücklagen	196.188,34	0	196.188,34					
SA 00	Nettoergebnis nach Zuweisung und Entnahmen von Haushaltsrücklagen (SA 0 +/- SU 23)	191.188,34	-5.000	196.188,34					
Investive Gebarung									
SU 33	Summe Einzahlungen investive Gebarung				0,00	0	0,00		
6590 775000	Kapitaltransfers an Unternehmen (ohne Finanzunternehmen) und andere				196.188,34	0	196.188,34	2T	
SU 34	Summe Auszahlungen investive Gebarung				196.188,34	0	196.188,34		
SA 2	Saldo (2) Geldfluss aus der investiven Gebarung (33 - 34)				-196.188,34	0	-196.188,34		
SA 3	Saldo (3) Nettofinanzierungssaldo (SA 1 + SA 2)				-201.188,34	-5.000	-196.188,34		
Finanzierungstätigkeit									
SU 35	Summe Einzahlungen aus der Finanzierungstätigkeit				0,00	0	0,00		
SU 36	Summe Auszahlungen aus der Finanzierungstätigkeit				0,00	0	0,00		
SA 4	Saldo (4) Geldfluss aus der Finanzierungstätigkeit (35 - 36)				0,00	0	0,00		
SA 5	Saldo (5) Geldfluss aus der voranschlagswirksamen Gebarung (SA 3 + SA 4)				-201.188,34	-5.000	-196.188,34		
A 69	Verkehr, Sonstiges	RA2021	VA2021	Differenz	RA2021	VA2021	Differenz	BWST	S/D
		Ergebnisrechnung			Finanzierungsrechnung				
SA 0 / SA 1	(0) Nettoergebnis (21 - 22) / Saldo (1) Geldfluss aus der operativen Gebarung (31 - 32)	-1.909.190,15	-1.920.200	11.009,85	-1.914.286,01	-1.920.200	5.913,99		
SA 00	Nettoergebnis nach Zuweisung und Entnahmen von Haushaltsrücklagen (SA 0 +/- SU 23)	-1.991.565,01	-1.920.200	-71.365,01					
SA 2	Saldo (2) Geldfluss aus der investiven Gebarung (33 - 34)				0,00	800	-800,00		
SA 3	Saldo (3) Nettofinanzierungssaldo (SA 1 + SA 2)				-1.914.286,01	-1.919.400	5.113,99		
SA 4	Saldo (4) Geldfluss aus der Finanzierungstätigkeit (35 - 36)				-107,40	0	-107,40		
SA 5	Saldo (5) Geldfluss aus der voranschlagswirksamen Gebarung (SA 3 + SA 4)				-1.914.393,41	-1.919.400	5.006,59		

UA 690	Verkehr, Sonstiges	RA2021	VA2021	Differenz	RA2021	VA2021	Differenz	BWST	S/D
		Ergebnisrechnung			Finanzierungsrechnung				
SA 0 / SA 1	(0) Nettoergebnis (21 - 22) / Saldo (1) Geldfluss aus der operativen Gebarung (31 - 32)	-1.991.559,24	-1.919.400	-72.159,24	-1.996.655,10	-1.919.400	-77.255,10		
SA 00	Nettoergebnis nach Zuweisung und Entnahmen von Haushaltsrücklagen (SA 0 +/- SU 23)	-1.991.559,24	-1.919.400	-72.159,24					
SA 2	Saldo (2) Geldfluss aus der investiven Gebarung (33 - 34)				0,00	0	0,00		
SA 3	Saldo (3) Nettofinanzierungssaldo (SA 1 + SA 2)				-1.996.655,10	-1.919.400	-77.255,10		
SA 4	Saldo (4) Geldfluss aus der Finanzierungstätigkeit (35 - 36)				0,00	0	0,00		
SA 5	Saldo (5) Geldfluss aus der voranschlagswirksamen Gebarung (SA 3 + SA 4)				-1.996.655,10	-1.919.400	-77.255,10		
Ansatz 6900 Konto	Verkehr, Sonstiges	RA2021	VA2021	Differenz	RA2021	VA2021	Differenz	BWST	S/D
		Ergebnisrechnung			Finanzierungsrechnung				
Operative Gebarung									
6900 860001	Transfers von Bund, Bundesfonds u. -kammern	0,00	3.000	-3.000,00	0,00	3.000	-3.000,00	GG3M	
6900 861011	Transfers von Ländern, Landesfonds u. -kammern	0,00	456.000	-456.000,00	0,00	456.000	-456.000,00	2SVV	
6900 867000	Transfers von privaten Organisationen ohne Erwerbszweck	0,00	1.900	-1.900,00	0,00	1.900	-1.900,00	GG3M	
SU 21 / SU 31	Summe Erträge / Einzahlungen operative Gebarung	0,00	460.900	-460.900,00	0,00	460.900	-460.900,00		
6900 700000	Miet- und Pachtaufwand	3.150,00	0	3.150,00	3.150,00	0	3.150,00	2SV	
6900 755000	Transfers an Unternehmen (ohne Finanzunternehmen) und andere	1.974.401,32	2.336.300	-361.898,68	1.979.497,18	2.336.300	-356.802,82	2SVV	
6900 757000	Transfers an private Organisationen ohne Erwerbszweck	0,00	21.000	-21.000,00	0,00	21.000	-21.000,00	GG3M	
6900 768000	Sonstige lfd. Transfers an private Haushalte	14.007,92	23.000	-8.992,08	14.007,92	23.000	-8.992,08	2SVV	
SU 22 / SU 32	Summe Aufwendungen / Auszahlungen operative Gebarung	1.991.559,24	2.380.300	-388.740,76	1.996.655,10	2.380.300	-383.644,90		
SA 0 / SA 1	(0) Nettoergebnis (21 - 22) / Saldo (1) Geldfluss aus der operativen Gebarung (31 - 32)	-1.991.559,24	-1.919.400	-72.159,24	-1.996.655,10	-1.919.400	-77.255,10		
SU 23	Summe Haushaltsrücklagen	0,00	0	0,00					
SA 00	Nettoergebnis nach Zuweisung und Entnahmen von Haushaltsrücklagen (SA 0 +/- SU 23)	-1.991.559,24	-1.919.400	-72.159,24					
Investive Gebarung									
SU 33	Summe Einzahlungen investive Gebarung				0,00	0	0,00		
SU 34	Summe Auszahlungen investive Gebarung				0,00	0	0,00		
SA 2	Saldo (2) Geldfluss aus der investiven Gebarung (33 - 34)				0,00	0	0,00		
SA 3	Saldo (3) Nettofinanzierungssaldo (SA 1 + SA 2)				-1.996.655,10	-1.919.400	-77.255,10		
Finanzierungstätigkeit									
SU 35	Summe Einzahlungen aus der Finanzierungstätigkeit				0,00	0	0,00		
SU 36	Summe Auszahlungen aus der Finanzierungstätigkeit				0,00	0	0,00		
SA 4	Saldo (4) Geldfluss aus der Finanzierungstätigkeit (35 - 36)				0,00	0	0,00		
SA 5	Saldo (5) Geldfluss aus der voranschlagswirksamen Gebarung (SA 3 + SA 4)				-1.996.655,10	-1.919.400	-77.255,10		

UA 699	Sonstige Einrichtungen und Maßnahmen	RA2021	VA2021	Differenz	RA2021	VA2021	Differenz	BWST	S/D
		Ergebnisrechnung			Finanzierungsrechnung				
SA 0 / SA 1	(0) Nettoergebnis (21 - 22) / Saldo (1) Geldfluss aus der operativen Gebarung (31 - 32)	82.369,09	-800	83.169,09	82.369,09	-800	83.169,09		
SA 00	Nettoergebnis nach Zuweisung und Entnahmen von Haushaltsrücklagen (SA 0 +/- SU 23)	-5,77	-800	794,23					
SA 2	Saldo (2) Geldfluss aus der investiven Gebarung (33 - 34)				0,00	800	-800,00		
SA 3	Saldo (3) Nettofinanzierungssaldo (SA 1 + SA 2)				82.369,09	0	82.369,09		
SA 4	Saldo (4) Geldfluss aus der Finanzierungstätigkeit (35 - 36)				-107,40	0	-107,40		
SA 5	Saldo (5) Geldfluss aus der voranschlagswirksamen Gebarung (SA 3 + SA 4)				82.261,69	0	82.261,69		

Ansatz 6991		HORIZON 2020 Konto	RA2021	VA2021	Differenz	RA2021	VA2021	Differenz	BWST	S/D
			Ergebnisrechnung			Finanzierungsrechnung				
Operative Gebarung										
	6991 888501	Transfers von der Europäischen Union	82.374,86	0	82.374,86	82.374,86	0	82.374,86	3BE	
SU 21 / SU 31	Summe Erträge / Einzahlungen operative Gebarung		82.374,86	0	82.374,86	82.374,86	0	82.374,86		
	6991 400000	Geringwertige Wirtschaftsgüter (GWG)	0,00	100	-100,00	0,00	100	-100,00	GG2H	597
	6991 413400	Handelswaren zur unentgeltlichen Weitergabe	0,00	100	-100,00	0,00	100	-100,00	GG2H	597
	6991 457000	Druckwerke	0,00	100	-100,00	0,00	100	-100,00	GG2H	597
	6991 459000	Sonstige Verbrauchsgüter	0,00	100	-100,00	0,00	100	-100,00	GG2H	597
	6991 621000	Sonstige Transporte	0,00	100	-100,00	0,00	100	-100,00	GG2H	597
	6991 650000	Zinsen für Finanzschulden in E uro	5,77	0	5,77	5,77	0	5,77	GG3D	9943
	6991 700000	Miet- und Pachtaufwand	0,00	100	-100,00	0,00	100	-100,00	GG2H	597
	6991 710000	Öffentliche Abgaben, ohne Gebühren gem. FAG	0,00	100	-100,00	0,00	100	-100,00	GG2H	597
	6991 728000	Entgelte für sonstige Leistungen	0,00	100	-100,00	0,00	100	-100,00	GG2H	597
SU 22 / SU 32	Summe Aufwendungen / Auszahlungen operative Gebarung		5,77	800	-794,23	5,77	800	-794,23		
SA 0 / SA 1	(0) Nettoergebnis (21 - 22) / Saldo (1) Geldfluss aus der operativen Gebarung (31 - 32)		82.369,09	-800	83.169,09	82.369,09	-800	83.169,09		
	6991 794572	Rücklage (Geb.R.) - Horizon 2020	82.374,86	0	82.374,86				GG3K	
SU 23	Summe Haushaltsrücklagen		-82.374,86	0	-82.374,86					
SA 00	Nettoergebnis nach Zuweisung und Entnahmen von Haushaltsrücklagen (SA 0 +/- SU 23)		-5,77	-800	794,23					
Investive Gebarung										
	6991 309001	Kapitaltransfers von der Europäischen Union				0,00	800	-800,00	GG2H	
SU 33	Summe Einzahlungen investive Gebarung					0,00	800	-800,00		
SU 34	Summe Auszahlungen investive Gebarung					0,00	0	0,00		
SA 2	Saldo (2) Geldfluss aus der investiven Gebarung (33 - 34)					0,00	800	-800,00		
SA 3	Saldo (3) Nettofinanzierungssaldo (SA 1 + SA 2)					82.369,09	0	82.369,09		
Finanzierungstätigkeit										
SU 35	Summe Einzahlungen aus der Finanzierungstätigkeit					0,00	0	0,00		
	6991 346100	Investitionsdarlehen von Finan zunternehmen				107,40	0	107,40	GG3D	9943
SU 36	Summe Auszahlungen aus der Finanzierungstätigkeit					107,40	0	107,40		
SA 4	Saldo (4) Geldfluss aus der Finanzierungstätigkeit (35 - 36)					-107,40	0	-107,40		
SA 5	Saldo (5) Geldfluss aus der voranschlagswirksamen Gebarung (SA 3 + SA 4)					82.261,69	0	82.261,69		

Detailnachweis der Konten

Einzelplan 7	Wirtschaftsförderung (Länder und Gemeinden)	RA2021	VA2021	Differenz	RA2021	VA2021	Differenz	BWST	S/D
		Ergebnisrechnung			Finanzierungsrechnung				
SA 0 / SA 1	(0) Nettoergebnis (21 - 22) / Saldo (1) Geldfluss aus der operativen Gebarung (31 - 32)	-2.370.950,84	-3.405.500	1.034.549,16	-2.158.525,55	-2.884.900	726.374,45		
SA 00	Nettoergebnis nach Zuweisung und Entnahmen von Haushaltsrücklagen (SA 0 +/- SU 23)	-2.178.777,35	-2.675.500	496.722,65					
SA 2	Saldo (2) Geldfluss aus der investiven Gebarung (33 - 34)				-407.651,94	-495.900	88.248,06		
SA 3	Saldo (3) Nettofinanzierungssaldo (SA 1 + SA 2)				-2.566.177,49	-3.380.800	814.622,51		
SA 4	Saldo (4) Geldfluss aus der Finanzierungstätigkeit (35 - 36)				-10.158,36	188.600	-198.758,36		
SA 5	Saldo (5) Geldfluss aus der voranschlagswirksamen Gebarung (SA 3 + SA 4)				-2.576.335,85	-3.192.200	615.864,15		
A 71	Grundlagenverbesserung in der Land- und Forstwirtschaft	RA2021	VA2021	Differenz	RA2021	VA2021	Differenz	BWST	S/D
		Ergebnisrechnung			Finanzierungsrechnung				
SA 0 / SA 1	(0) Nettoergebnis (21 - 22) / Saldo (1) Geldfluss aus der operativen Gebarung (31 - 32)	-13.446,10	-32.800	19.353,90	-697,81	-800	102,19		
SA 00	Nettoergebnis nach Zuweisung und Entnahmen von Haushaltsrücklagen (SA 0 +/- SU 23)	-13.446,10	-32.800	19.353,90					
SA 2	Saldo (2) Geldfluss aus der investiven Gebarung (33 - 34)				-13.748,29	-31.000	17.251,71		
SA 3	Saldo (3) Nettofinanzierungssaldo (SA 1 + SA 2)				-14.446,10	-31.800	17.353,90		
SA 4	Saldo (4) Geldfluss aus der Finanzierungstätigkeit (35 - 36)				0,00	0	0,00		
SA 5	Saldo (5) Geldfluss aus der voranschlagswirksamen Gebarung (SA 3 + SA 4)				-14.446,10	-31.800	17.353,90		
UA 710	Land- und forstwirtschaftlicher Wegebau	RA2021	VA2021	Differenz	RA2021	VA2021	Differenz	BWST	S/D
		Ergebnisrechnung			Finanzierungsrechnung				
SA 0 / SA 1	(0) Nettoergebnis (21 - 22) / Saldo (1) Geldfluss aus der operativen Gebarung (31 - 32)	-12.910,16	-28.800	15.889,84	-697,81	-800	102,19		
SA 00	Nettoergebnis nach Zuweisung und Entnahmen von Haushaltsrücklagen (SA 0 +/- SU 23)	-12.910,16	-28.800	15.889,84					
SA 2	Saldo (2) Geldfluss aus der investiven Gebarung (33 - 34)				-12.212,35	-27.000	14.787,65		
SA 3	Saldo (3) Nettofinanzierungssaldo (SA 1 + SA 2)				-12.910,16	-27.800	14.889,84		
SA 4	Saldo (4) Geldfluss aus der Finanzierungstätigkeit (35 - 36)				0,00	0	0,00		
SA 5	Saldo (5) Geldfluss aus der voranschlagswirksamen Gebarung (SA 3 + SA 4)				-12.910,16	-27.800	14.889,84		

Ansatz 7100 Konto	Land- und forstwirtschaftlicher Wegebau	RA2021	VA2021	Differenz	RA2021	VA2021	Differenz	BWST	S/D
		Ergebnisrechnung			Finanzierungsrechnung				
Operative Gebarung									
SU 21 / SU 31	Summe Erträge / Einzahlungen operative Gebarung	0,00	0	0,00	0,00	0	0,00		
7100 611000	Instandhaltung von Straßenbauten	0,00	100	-100,00	0,00	100	-100,00	GG1L	138
7100 680200	Planmäßige Abschreibung - Grundstückseinrichtungen u. Infrastruktur	0,00	1.000	-1.000,00				3BE	9969
7100 723000	Amtspauschalien und Repräsentationsaufwendungen	697,81	700	-2,19	697,81	700	-2,19	GG1L	
7100 775000	Kap.Transfers an Unternehmungen	0,00	8.000	-8.000,00				GG1L	138
7100 777000	Kapitaltransfers an private Organisationen ohne Erwerbszweck	12.212,35	15.000	-2.787,65				GG1L	138
7100 778000	Kapitaltransfers an private Haushalte	0,00	4.000	-4.000,00				GG1L	138
SU 22 / SU 32	Summe Aufwendungen / Auszahlungen operative Gebarung	12.910,16	28.800	-15.889,84	697,81	800	-102,19		
SA 0 / SA 1	(0) Nettoergebnis (21 - 22) / Saldo (1) Geldfluss aus der operativen Gebarung (31 - 32)	-12.910,16	-28.800	15.889,84	-697,81	-800	102,19		
SU 23	Summe Haushaltsrücklagen	0,00	0	0,00					
SA 00	Nettoergebnis nach Zuweisung und Entnahmen von Haushaltsrücklagen (SA 0 +/- SU 23)	-12.910,16	-28.800	15.889,84					
Investive Gebarung									
SU 33	Summe Einzahlungen investive Gebarung				0,00	0	0,00		
7100 775000	Kap.Transfers an Unternehmungen				0,00	8.000	-8.000,00	GG1L	138
7100 777000	Kapitaltransfers an private Organisationen ohne Erwerbszweck				12.212,35	15.000	-2.787,65	GG1L	138
7100 778000	Kapitaltransfers an private Haushalte				0,00	4.000	-4.000,00	GG1L	138
SU 34	Summe Auszahlungen investive Gebarung				12.212,35	27.000	-14.787,65		
SA 2	Saldo (2) Geldfluss aus der investiven Gebarung (33 - 34)				-12.212,35	-27.000	14.787,65		
SA 3	Saldo (3) Nettofinanzierungssaldo (SA 1 + SA 2)				-12.910,16	-27.800	14.889,84		
Finanzierungstätigkeit									
SU 35	Summe Einzahlungen aus der Finanzierungstätigkeit				0,00	0	0,00		
SU 36	Summe Auszahlungen aus der Finanzierungstätigkeit				0,00	0	0,00		
SA 4	Saldo (4) Geldfluss aus der Finanzierungstätigkeit (35 - 36)				0,00	0	0,00		
SA 5	Saldo (5) Geldfluss aus der voranschlagswirksamen Gebarung (SA 3 + SA 4)				-12.910,16	-27.800	14.889,84		
UA 713	Elektrifizierung und Mechanisierung	RA2021	VA2021	Differenz	RA2021	VA2021	Differenz	BWST	S/D
SA 0 / SA 1	(0) Nettoergebnis (21 - 22) / Saldo (1) Geldfluss aus der operativen Gebarung (31 - 32)	-535,94	-4.000	3.464,06	0,00	0	0,00		
SA 00	Nettoergebnis nach Zuweisung und Entnahmen von Haushaltsrücklagen (SA 0 +/- SU 23)	-535,94	-4.000	3.464,06					
SA 2	Saldo (2) Geldfluss aus der investiven Gebarung (33 - 34)				-1.535,94	-4.000	2.464,06		
SA 3	Saldo (3) Nettofinanzierungssaldo (SA 1 + SA 2)				-1.535,94	-4.000	2.464,06		
SA 4	Saldo (4) Geldfluss aus der Finanzierungstätigkeit (35 - 36)				0,00	0	0,00		
SA 5	Saldo (5) Geldfluss aus der voranschlagswirksamen Gebarung (SA 3 + SA 4)				-1.535,94	-4.000	2.464,06		

Ansatz 7130 Konto	Elektrifizierung und Mechanisierung	RA2021	VA2021	Differenz	RA2021	VA2021	Differenz	BWST	S/D
		Ergebnisrechnung			Finanzierungsrechnung				
Operative Gebarung									
SU 21 / SU 31	Summe Erträge / Einzahlungen operative Gebarung	0,00	0	0,00	0,00	0	0,00		
7130 775000	Kap.Transfers an Unternehmungen	535,94	4.000	-3.464,06				GG1L	138
SU 22 / SU 32	Summe Aufwendungen / Auszahlungen operative Gebarung	535,94	4.000	-3.464,06	0,00	0	0,00		
SA 0 / SA 1	(0) Nettoergebnis (21 - 22) / Saldo (1) Geldfluss aus der operativen Gebarung (31 - 32)	-535,94	-4.000	3.464,06	0,00	0	0,00		
SU 23	Summe Haushaltsrücklagen	0,00	0	0,00					
SA 00	Nettoergebnis nach Zuweisung und Entnahmen von Haushaltsrücklagen (SA 0 +/- SU 23)	-535,94	-4.000	3.464,06					
Investive Gebarung									
SU 33	Summe Einzahlungen investive Gebarung				0,00	0	0,00		
7130 775000	Kap.Transfers an Unternehmungen				1.535,94	4.000	-2.464,06	GG1L	138
SU 34	Summe Auszahlungen investive Gebarung				1.535,94	4.000	-2.464,06		
SA 2	Saldo (2) Geldfluss aus der investiven Gebarung (33 - 34)				-1.535,94	-4.000	2.464,06		
SA 3	Saldo (3) Nettofinanzierungssaldo (SA 1 + SA 2)				-1.535,94	-4.000	2.464,06		
Finanzierungstätigkeit									
SU 35	Summe Einzahlungen aus der Finanzierungstätigkeit				0,00	0	0,00		
SU 36	Summe Auszahlungen aus der Finanzierungstätigkeit				0,00	0	0,00		
SA 4	Saldo (4) Geldfluss aus der Finanzierungstätigkeit (35 - 36)				0,00	0	0,00		
SA 5	Saldo (5) Geldfluss aus der voranschlagswirksamen Gebarung (SA 3 + SA 4)				-1.535,94	-4.000	2.464,06		
A 74	Sonstige Förderung der Land- und Forstwirtschaft	RA2021	VA2021	Differenz	RA2021	VA2021	Differenz	BWST	S/D
		Ergebnisrechnung			Finanzierungsrechnung				
SA 0 / SA 1	(0) Nettoergebnis (21 - 22) / Saldo (1) Geldfluss aus der operativen Gebarung (31 - 32)	-6.371,24	-21.500	15.128,76	10.006,31	4.500	5.506,31		
SA 00	Nettoergebnis nach Zuweisung und Entnahmen von Haushaltsrücklagen (SA 0 +/- SU 23)	-6.371,24	-21.500	15.128,76					
SA 2	Saldo (2) Geldfluss aus der investiven Gebarung (33 - 34)				-14.867,80	-18.100	3.232,20		
SA 3	Saldo (3) Nettofinanzierungssaldo (SA 1 + SA 2)				-4.861,49	-13.600	8.738,51		
SA 4	Saldo (4) Geldfluss aus der Finanzierungstätigkeit (35 - 36)				0,00	0	0,00		
SA 5	Saldo (5) Geldfluss aus der voranschlagswirksamen Gebarung (SA 3 + SA 4)				-4.861,49	-13.600	8.738,51		

UA 742	Produktionsförderung	RA2021	VA2021	Differenz	RA2021	VA2021	Differenz	BWST	S/D
		Ergebnisrechnung			Finanzierungsrechnung				
SA 0 / SA 1	(0) Nettoergebnis (21 - 22) / Saldo (1) Geldfluss aus der operativen Gebarung (31 - 32)	-36.155,64	-38.500	2.344,36	-19.724,39	-21.900	2.175,61		
SA 00	Nettoergebnis nach Zuweisung und Entnahmen von Haushaltsrücklagen (SA 0 +/- SU 23)	-36.155,64	-38.500	2.344,36					
SA 2	Saldo (2) Geldfluss aus der investiven Gebarung (33 - 34)				-14.867,80	-15.600	732,20		
SA 3	Saldo (3) Nettofinanzierungssaldo (SA 1 + SA 2)				-34.592,19	-37.500	2.907,81		
SA 4	Saldo (4) Geldfluss aus der Finanzierungstätigkeit (35 - 36)				0,00	0	0,00		
SA 5	Saldo (5) Geldfluss aus der voranschlagswirksamen Gebarung (SA 3 + SA 4)				-34.592,19	-37.500	2.907,81		
Ansatz 7420 Konto	Produktionsförderung	RA2021	VA2021	Differenz	RA2021	VA2021	Differenz	BWST	S/D
		Ergebnisrechnung			Finanzierungsrechnung				
Operative Gebarung									
7420 852000	Gebühren für die Benützung von Gemeindeeinrichtungen und -anlagen	0,00	300	-300,00	552,45	300	252,45	3A	
SU 21 / SU 31	Summe Erträge / Einzahlungen operative Gebarung	0,00	300	-300,00	552,45	300	252,45		
7420 690800	Abschreibung von Forderungen (Schadensfälle)	0,00	1.000	-1.000,00				3BE	9951
7420 695000	Wertberichtigungen zu Forderungen	11,00	0	11,00				3BE	
7420 751001	Transfers an Länder, Landesfonds u. -kammern	3.600,00	4.000	-400,00	3.600,00	4.000	-400,00	GG1L	234
7420 755000	Transfers an Unternehmen (ohne Finanzunternehmen) und andere	16.676,84	18.200	-1.523,16	16.676,84	18.200	-1.523,16	GG1L	234
7420 775000	Kap.Transfers an Unternehmungen	15.867,80	15.600	267,80				GG1L	234
SU 22 / SU 32	Summe Aufwendungen / Auszahlungen operative Gebarung	36.155,64	38.800	-2.644,36	20.276,84	22.200	-1.923,16		
SA 0 / SA 1	(0) Nettoergebnis (21 - 22) / Saldo (1) Geldfluss aus der operativen Gebarung (31 - 32)	-36.155,64	-38.500	2.344,36	-19.724,39	-21.900	2.175,61		
SU 23	Summe Haushaltsrücklagen	0,00	0	0,00					
SA 00	Nettoergebnis nach Zuweisung und Entnahmen von Haushaltsrücklagen (SA 0 +/- SU 23)	-36.155,64	-38.500	2.344,36					
Investive Gebarung									
SU 33	Summe Einzahlungen investive Gebarung				0,00	0	0,00		
7420 775000	Kap.Transfers an Unternehmungen				14.867,80	15.600	-732,20	GG1L	234
SU 34	Summe Auszahlungen investive Gebarung				14.867,80	15.600	-732,20		
SA 2	Saldo (2) Geldfluss aus der investiven Gebarung (33 - 34)				-14.867,80	-15.600	732,20		
SA 3	Saldo (3) Nettofinanzierungssaldo (SA 1 + SA 2)				-34.592,19	-37.500	2.907,81		
Finanzierungstätigkeit									
SU 35	Summe Einzahlungen aus der Finanzierungstätigkeit				0,00	0	0,00		
SU 36	Summe Auszahlungen aus der Finanzierungstätigkeit				0,00	0	0,00		
SA 4	Saldo (4) Geldfluss aus der Finanzierungstätigkeit (35 - 36)				0,00	0	0,00		
SA 5	Saldo (5) Geldfluss aus der voranschlagswirksamen Gebarung (SA 3 + SA 4)				-34.592,19	-37.500	2.907,81		

UA 747	Jagd und Fischerei	RA2021	VA2021	Differenz	RA2021	VA2021	Differenz	BWST	S/D
		Ergebnisrechnung			Finanzierungsrechnung				
SA 0 / SA 1	(0) Nettoergebnis (21 - 22) / Saldo (1) Geldfluss aus der operativen Gebarung (31 - 32)	21.775,57	16.600	5.175,57	21.721,87	19.100	2.621,87		
SA 00	Nettoergebnis nach Zuweisung und Entnahmen von Haushaltsrücklagen (SA 0 +/- SU 23)	21.775,57	16.600	5.175,57					
SA 2	Saldo (2) Geldfluss aus der investiven Gebarung (33 - 34)				0,00	-2.500	2.500,00		
SA 3	Saldo (3) Nettofinanzierungssaldo (SA 1 + SA 2)				21.721,87	16.600	5.121,87		
SA 4	Saldo (4) Geldfluss aus der Finanzierungstätigkeit (35 - 36)				0,00	0	0,00		
SA 5	Saldo (5) Geldfluss aus der voranschlagswirksamen Gebarung (SA 3 + SA 4)				21.721,87	16.600	5.121,87		
Ansatz 7470	Jagd und Fischerei	RA2021	VA2021	Differenz	RA2021	VA2021	Differenz	BWST	S/D
Konto		Ergebnisrechnung			Finanzierungsrechnung				
Operative Gebarung									
	7470 811100	Miet- und Pächtertrag	18.349,01	18.400	-50,99	18.349,01	18.400	-50,99	2HL
	7470 816000	Kostenbeiträge (-Ersätze) für sonstige Leistungen	3.806,20	1.800	2.006,20	3.752,50	1.800	1.952,50	1NU
SU 21 / SU 31	Summe Erträge / Einzahlungen operative Gebarung		22.155,21	20.200	1.955,21	22.101,51	20.200	1.901,51	
	7470 457000	Druckwerke	36,71	300	-263,29	36,71	300	-263,29	1B
	7470 457100	Druckwerke	0,00	200	-200,00	0,00	200	-200,00	1NU
	7470 710000	Öffentliche Abgaben, ohne Gebühren gem. FAG	342,93	400	-57,07	342,93	400	-57,07	2HL 313
	7470 726000	Mitgliedsbeiträge an Institutionen	0,00	100	-100,00	0,00	100	-100,00	2HL
	7470 728000	Entgelte für sonstige Leistungen	0,00	100	-100,00	0,00	100	-100,00	2HL
	7470 777000	Kapitaltransfers an private Organisationen ohne Erwerbszweck	0,00	2.500	-2.500,00				1NU
SU 22 / SU 32	Summe Aufwendungen / Auszahlungen operative Gebarung		379,64	3.600	-3.220,36	379,64	1.100	-720,36	
SA 0 / SA 1	(0) Nettoergebnis (21 - 22) / Saldo (1) Geldfluss aus der operativen Gebarung (31 - 32)		21.775,57	16.600	5.175,57	21.721,87	19.100	2.621,87	
SU 23	Summe Haushaltsrücklagen		0,00	0	0,00				
SA 00	Nettoergebnis nach Zuweisung und Entnahmen von Haushaltsrücklagen (SA 0 +/- SU 23)		21.775,57	16.600	5.175,57				
Investive Gebarung									
SU 33	Summe Einzahlungen investive Gebarung					0,00	0	0,00	
	7470 777000	Kapitaltransfers an private Organisationen ohne Erwerbszweck				0,00	2.500	-2.500,00	1NU
SU 34	Summe Auszahlungen investive Gebarung					0,00	2.500	-2.500,00	
SA 2	Saldo (2) Geldfluss aus der investiven Gebarung (33 - 34)					0,00	-2.500	2.500,00	
SA 3	Saldo (3) Nettofinanzierungssaldo (SA 1 + SA 2)					21.721,87	16.600	5.121,87	
Finanzierungstätigkeit									
SU 35	Summe Einzahlungen aus der Finanzierungstätigkeit					0,00	0	0,00	
SU 36	Summe Auszahlungen aus der Finanzierungstätigkeit					0,00	0	0,00	
SA 4	Saldo (4) Geldfluss aus der Finanzierungstätigkeit (35 - 36)					0,00	0	0,00	
SA 5	Saldo (5) Geldfluss aus der voranschlagswirksamen Gebarung (SA 3 + SA 4)					21.721,87	16.600	5.121,87	

UA 749	Sonstige Einrichtungen und Maßnahmen	RA2021	VA2021	Differenz	RA2021	VA2021	Differenz	BWST	S/D
		Ergebnisrechnung			Finanzierungsrechnung				
SA 0 / SA 1	(0) Nettoergebnis (21 - 22) / Saldo (1) Geldfluss aus der operativen Gebarung (31 - 32)	8.008,83	400	7.608,83	8.008,83	7.300	708,83		
SA 00	Nettoergebnis nach Zuweisung und Entnahmen von Haushaltsrücklagen (SA 0 +/- SU 23)	8.008,83	400	7.608,83					
SA 2	Saldo (2) Geldfluss aus der investiven Gebarung (33 - 34)				0,00	0	0,00		
SA 3	Saldo (3) Nettofinanzierungssaldo (SA 1 + SA 2)				8.008,83	7.300	708,83		
SA 4	Saldo (4) Geldfluss aus der Finanzierungstätigkeit (35 - 36)				0,00	0	0,00		
SA 5	Saldo (5) Geldfluss aus der voranschlagswirksamen Gebarung (SA 3 + SA 4)				8.008,83	7.300	708,83		
Ansatz 7490	Sonstige Einrichtungen und Maßnahmen	RA2021	VA2021	Differenz	RA2021	VA2021	Differenz	BWST	S/D
Konto		Ergebnisrechnung			Finanzierungsrechnung				
Operative Gebarung									
7490 811100	Miet- und Pächtertrag	9.654,92	10.000	-345,08	9.654,92	10.000	-345,08	2HL	
SU 21 / SU 31	Summe Erträge / Einzahlungen operative Gebarung	9.654,92	10.000	-345,08	9.654,92	10.000	-345,08		
7490 613000	Instandhaltung von sonstigen Grundstückseinrichtungen	64,70	400	-335,30	64,70	400	-335,30	2HL	
7490 680200	Planmäßige Abschreibung - Grundstückseinrichtungen u. Infrastruktur	0,00	6.900	-6.900,00				3BE	9969
7490 710000	Öffentliche Abgaben, ohne Gebühren gem. FAG	1.321,50	1.500	-178,50	1.321,50	1.500	-178,50	2HL	313
7490 711000	Gebühren f.d.Ben.v.Gemeindeeinr. u. -anlagen gem. FAG	259,89	400	-140,11	259,89	400	-140,11	2HL	313
7490 728009	Entgelte für sonstige Leistungen - intern - Wirtschaftshof	0,00	100	-100,00	0,00	100	-100,00	2HL	
7490 728039	Entgelte für sonstige Leistungen - intern - Stadtgrün	0,00	300	-300,00	0,00	300	-300,00	2HL	
SU 22 / SU 32	Summe Aufwendungen / Auszahlungen operative Gebarung	1.646,09	9.600	-7.953,91	1.646,09	2.700	-1.053,91		
SA 0 / SA 1	(0) Nettoergebnis (21 - 22) / Saldo (1) Geldfluss aus der operativen Gebarung (31 - 32)	8.008,83	400	7.608,83	8.008,83	7.300	708,83		
SU 23	Summe Haushaltsrücklagen	0,00	0	0,00					
SA 00	Nettoergebnis nach Zuweisung und Entnahmen von Haushaltsrücklagen (SA 0 +/- SU 23)	8.008,83	400	7.608,83					
Investive Gebarung									
SU 33	Summe Einzahlungen investive Gebarung				0,00	0	0,00		
SU 34	Summe Auszahlungen investive Gebarung				0,00	0	0,00		
SA 2	Saldo (2) Geldfluss aus der investiven Gebarung (33 - 34)				0,00	0	0,00		
SA 3	Saldo (3) Nettofinanzierungssaldo (SA 1 + SA 2)				8.008,83	7.300	708,83		
Finanzierungstätigkeit									
SU 35	Summe Einzahlungen aus der Finanzierungstätigkeit				0,00	0	0,00		
SU 36	Summe Auszahlungen aus der Finanzierungstätigkeit				0,00	0	0,00		
SA 4	Saldo (4) Geldfluss aus der Finanzierungstätigkeit (35 - 36)				0,00	0	0,00		
SA 5	Saldo (5) Geldfluss aus der voranschlagswirksamen Gebarung (SA 3 + SA 4)				8.008,83	7.300	708,83		

A 77	Förderung des Fremdenverkehrs	RA2021	VA2021	Differenz	RA2021	VA2021	Differenz	BWST	S/D
		Ergebnisrechnung			Finanzierungsrechnung				
SA 0 / SA 1	(0) Nettoergebnis (21 - 22) / Saldo (1) Geldfluss aus der operativen Gebarung (31 - 32)	-18.090,89	-725.000	706.909,11	-3.823,87	-730.200	726.376,13		
SA 00	Nettoergebnis nach Zuweisung und Entnahmen von Haushaltsrücklagen (SA 0 +/- SU 23)	-18.090,89	5.000	-23.090,89					
SA 2	Saldo (2) Geldfluss aus der investiven Gebarung (33 - 34)				0,00	0	0,00		
SA 3	Saldo (3) Nettofinanzierungssaldo (SA 1 + SA 2)				-3.823,87	-730.200	726.376,13		
SA 4	Saldo (4) Geldfluss aus der Finanzierungstätigkeit (35 - 36)				0,00	0	0,00		
SA 5	Saldo (5) Geldfluss aus der voranschlagswirksamen Gebarung (SA 3 + SA 4)				-3.823,87	-730.200	726.376,13		
UA 770	Einrichtungen zur Förderung des Fremdenverkehrs	RA2021	VA2021	Differenz	RA2021	VA2021	Differenz	BWST	S/D
		Ergebnisrechnung			Finanzierungsrechnung				
SA 0 / SA 1	(0) Nettoergebnis (21 - 22) / Saldo (1) Geldfluss aus der operativen Gebarung (31 - 32)	-18.090,89	5.000	-23.090,89	-99,91	-200	100,09		
SA 00	Nettoergebnis nach Zuweisung und Entnahmen von Haushaltsrücklagen (SA 0 +/- SU 23)	-18.090,89	5.000	-23.090,89					
SA 2	Saldo (2) Geldfluss aus der investiven Gebarung (33 - 34)				0,00	0	0,00		
SA 3	Saldo (3) Nettofinanzierungssaldo (SA 1 + SA 2)				-99,91	-200	100,09		
SA 4	Saldo (4) Geldfluss aus der Finanzierungstätigkeit (35 - 36)				0,00	0	0,00		
SA 5	Saldo (5) Geldfluss aus der voranschlagswirksamen Gebarung (SA 3 + SA 4)				-99,91	-200	100,09		

Ansatz 7700 Konto	Einrichtungen zur Förderung des Fremdenverkehrs	RA2021	VA2021	Differenz	RA2021	VA2021	Differenz	BWST	S/D
		Ergebnisrechnung			Finanzierungsrechnung				
Operative Gebarung									
7700 813000	Erträge aus der Auflösung von Investitionszuschüssen (Kapitaltransfers)	66,49	5.200	-5.133,51				3BE	
SU 21 / SU 31	Summe Erträge / Einzahlungen operative Gebarung	66,49	5.200	-5.133,51	0,00	0	0,00		
7700 600000	Energiebezüge - Strom	99,91	100	-0,09	99,91	100	-0,09	3BE	9965
7700 680300	Planmäßige Abschreibung - Gebäude und Bauten	16.358,04	0	16.358,04				3BE	9969
7700 680500	Planmäßige Abschreibung - Sonderanlagen	1.564,52	0	1.564,52				3BE	9969
7700 680700	Planmäßige Abschreibung - Amts-, Betriebs- und Geschäftsausstattung	134,91	0	134,91				3BE	9969
7700 710100	Öffentliche Abgaben/Ausgaben - KEST	0,00	100	-100,00	0,00	100	-100,00	3BE	
SU 22 / SU 32	Summe Aufwendungen / Auszahlungen operative Gebarung	18.157,38	200	17.957,38	99,91	200	-100,09		
SA 0 / SA 1	(0) Nettoergebnis (21 - 22) / Saldo (1) Geldfluss aus der operativen Gebarung (31 - 32)	-18.090,89	5.000	-23.090,89	-99,91	-200	100,09		
SU 23	Summe Haushaltsrücklagen	0,00	0	0,00					
SA 00	Nettoergebnis nach Zuweisung und Entnahmen von Haushaltsrücklagen (SA 0 +/- SU 23)	-18.090,89	5.000	-23.090,89					
Investive Gebarung									
SU 33	Summe Einzahlungen investive Gebarung				0,00	0	0,00		
SU 34	Summe Auszahlungen investive Gebarung				0,00	0	0,00		
SA 2	Saldo (2) Geldfluss aus der investiven Gebarung (33 - 34)				0,00	0	0,00		
SA 3	Saldo (3) Nettofinanzierungssaldo (SA 1 + SA 2)				-99,91	-200	100,09		
Finanzierungstätigkeit									
SU 35	Summe Einzahlungen aus der Finanzierungstätigkeit				0,00	0	0,00		
SU 36	Summe Auszahlungen aus der Finanzierungstätigkeit				0,00	0	0,00		
SA 4	Saldo (4) Geldfluss aus der Finanzierungstätigkeit (35 - 36)				0,00	0	0,00		
SA 5	Saldo (5) Geldfluss aus der voranschlagswirksamen Gebarung (SA 3 + SA 4)				-99,91	-200	100,09		
UA 771	Maßnahmen zur Förderung des Fremdenverkehrs	RA2021	VA2021	Differenz	RA2021	VA2021	Differenz	BWST	S/D
		Ergebnisrechnung			Finanzierungsrechnung				
SA 0 / SA 1	(0) Nettoergebnis (21 - 22) / Saldo (1) Geldfluss aus der operativen Gebarung (31 - 32)	0,00	-730.000	730.000,00	-3.723,96	-730.000	726.276,04		
SA 00	Nettoergebnis nach Zuweisung und Entnahmen von Haushaltsrücklagen (SA 0 +/- SU 23)	0,00	0	0,00					
SA 2	Saldo (2) Geldfluss aus der investiven Gebarung (33 - 34)				0,00	0	0,00		
SA 3	Saldo (3) Nettofinanzierungssaldo (SA 1 + SA 2)				-3.723,96	-730.000	726.276,04		
SA 4	Saldo (4) Geldfluss aus der Finanzierungstätigkeit (35 - 36)				0,00	0	0,00		
SA 5	Saldo (5) Geldfluss aus der voranschlagswirksamen Gebarung (SA 3 + SA 4)				-3.723,96	-730.000	726.276,04		

Ansatz 7710 Konto	Maßnahmen zur Förderung des Fremdenverkehrs	RA2021	VA2021	Differenz	RA2021	VA2021	Differenz	BWST	S/D
		Ergebnisrechnung			Finanzierungsrechnung				
Operative Gebarung									
7710 829509	Sonstige Erträge	710.826,07	0	710.826,07	710.826,07	0	710.826,07	3BE	
SU 21 / SU 31	Summe Erträge / Einzahlungen operative Gebarung	710.826,07	0	710.826,07	710.826,07	0	710.826,07		
7710 752010	Transfers an Gemeinden, Gemeindeverbände u. -fonds	374.118,99	384.000	-9.881,01	376.078,97	384.000	-7.921,03	3BE	
7710 755010	Transfers an Unternehmen (ohne Finanzunternehmen) und andere	336.707,08	346.000	-9.292,92	338.471,06	346.000	-7.528,94	3BE	
SU 22 / SU 32	Summe Aufwendungen / Auszahlungen operative Gebarung	710.826,07	730.000	-19.173,93	714.550,03	730.000	-15.449,97		
SA 0 / SA 1	(0) Nettoergebnis (21 - 22) / Saldo (1) Geldfluss aus der operativen Gebarung (31 - 32)	0,00	-730.000	730.000,00	-3.723,96	-730.000	726.276,04		
7710 894583	Rücklage (Geb.R.) - Ausgleich Tourismusverband	0,00	730.000	-730.000,00				GG3K	
SU 23	Summe Haushaltsrücklagen	0,00	730.000	-730.000,00					
SA 00	Nettoergebnis nach Zuweisung und Entnahmen von Haushaltsrücklagen (SA 0 +/- SU 23)	0,00	0	0,00					
Investive Gebarung									
SU 33	Summe Einzahlungen investive Gebarung				0,00	0	0,00		
SU 34	Summe Auszahlungen investive Gebarung				0,00	0	0,00		
SA 2	Saldo (2) Geldfluss aus der investiven Gebarung (33 - 34)				0,00	0	0,00		
SA 3	Saldo (3) Nettofinanzierungssaldo (SA 1 + SA 2)				-3.723,96	-730.000	726.276,04		
Finanzierungstätigkeit									
SU 35	Summe Einzahlungen aus der Finanzierungstätigkeit				0,00	0	0,00		
SU 36	Summe Auszahlungen aus der Finanzierungstätigkeit				0,00	0	0,00		
SA 4	Saldo (4) Geldfluss aus der Finanzierungstätigkeit (35 - 36)				0,00	0	0,00		
SA 5	Saldo (5) Geldfluss aus der voranschlagswirksamen Gebarung (SA 3 + SA 4)				-3.723,96	-730.000	726.276,04		
A 78	Förderung von Handel, Gewerbe und Industrie								
		RA2021	VA2021	Differenz	RA2021	VA2021	Differenz		
		Ergebnisrechnung			Finanzierungsrechnung				
SA 0 / SA 1	(0) Nettoergebnis (21 - 22) / Saldo (1) Geldfluss aus der operativen Gebarung (31 - 32)	-2.333.042,61	-2.626.200	293.157,39	-2.164.010,18	-2.158.400	-5.610,18		
SA 00	Nettoergebnis nach Zuweisung und Entnahmen von Haushaltsrücklagen (SA 0 +/- SU 23)	-2.140.869,12	-2.626.200	485.330,88					
SA 2	Saldo (2) Geldfluss aus der investiven Gebarung (33 - 34)				-379.035,85	-446.800	67.764,15		
SA 3	Saldo (3) Nettofinanzierungssaldo (SA 1 + SA 2)				-2.543.046,03	-2.605.200	62.153,97		
SA 4	Saldo (4) Geldfluss aus der Finanzierungstätigkeit (35 - 36)				-10.158,36	188.600	-198.758,36		
SA 5	Saldo (5) Geldfluss aus der voranschlagswirksamen Gebarung (SA 3 + SA 4)				-2.553.204,39	-2.416.600	-136.604,39		

UA 782	Wirtschaftspolitische Maßnahmen	RA2021	VA2021	Differenz	RA2021	VA2021	Differenz	BWST	S/D
		Ergebnisrechnung			Finanzierungsrechnung				
SA 0 / SA 1	(0) Nettoergebnis (21 - 22) / Saldo (1) Geldfluss aus der operativen Gebarung (31 - 32)	-2.333.042,61	-2.626.200	293.157,39	-2.164.010,18	-2.158.400	-5.610,18		
SA 00	Nettoergebnis nach Zuweisung und Entnahmen von Haushaltsrücklagen (SA 0 +/- SU 23)	-2.140.869,12	-2.626.200	485.330,88					
SA 2	Saldo (2) Geldfluss aus der investiven Gebarung (33 - 34)				-379.035,85	-446.800	67.764,15		
SA 3	Saldo (3) Nettofinanzierungssaldo (SA 1 + SA 2)				-2.543.046,03	-2.605.200	62.153,97		
SA 4	Saldo (4) Geldfluss aus der Finanzierungstätigkeit (35 - 36)				-10.158,36	188.600	-198.758,36		
SA 5	Saldo (5) Geldfluss aus der voranschlagswirksamen Gebarung (SA 3 + SA 4)				-2.553.204,39	-2.416.600	-136.604,39		

Ansatz 7820 Konto	Wirtschaftspolitische Maßnahmen	RA2021	VA2021	Differenz	RA2021	VA2021	Differenz	BWST	S/D
		Ergebnisrechnung			Finanzierungsrechnung				
Operative Gebarung									
7820 811000	Miet- und Pächtertrag	0,00	2.000	-2.000,00	0,00	2.000	-2.000,00	GG3W	
7820 817500	Erträge aus der Auflösung von sonstigen Rückstellungen - Jubiläumszuwendungen	12.023,28	1.300	10.723,28				3BE	
7820 820000	Zinserträge aus Darlehen und aktiven Finanzinstrumenten	28,82	0	28,82	28,82	0	28,82	GG3D	
7820 820010	Zinserträge aus Darlehen und aktiven Finanzinstrumenten	646,41	500	146,41	616,81	500	116,81	GG3W	
7820 829000	Sonstige Erträge	28.804,71	0	28.804,71	0,00	0	0,00	GG3W	
SU 21 / SU 31	Summe Erträge / Einzahlungen operative Gebarung	41.503,22	3.800	37.703,22	645,63	2.500	-1.854,37		
7820 400000	Geringwertige Wirtschaftsgüter (GWG)	0,00	100	-100,00	0,00	100	-100,00	GG3W	127
7820 413000	Handelswaren zur entgeltlichen Weitergabe	0,00	100	-100,00	0,00	100	-100,00	GG3W	127
7820 413400	Handelswaren zur unentgeltlichen Weitergabe	55.882,50	104.000	-48.117,50	56.005,00	104.000	-47.995,00	GG3W	127
7820 456009	Schreib-, Zeichen- und sonstige Büromittel - intern - Zentraler Service	0,36	0	0,36	0,36	0	0,36	MD	9958
7820 457000	Druckwerke	6.386,31	7.300	-913,69	6.386,31	7.300	-913,69	GG3W	127
7820 510000	Geldbezüge, Vertragsbedienstete AV	259.559,30	238.200	21.359,30	259.559,30	238.200	21.359,30	MDPL	9940
7820 563000	Sonstige Aufwandsentschädigungen	4.961,28	5.000	-38,72	4.961,28	5.000	-38,72	MDPL	9940
7820 566000	Zuwendungen aus Anlass von Dienstjubiläen	9.417,56	10.800	-1.382,44	9.417,56	10.800	-1.382,44	MDPL	9940
7820 569000	Sonstige Nebengebühren	280,08	300	-19,92	280,08	300	-19,92	MDPL	9940
7820 580000	DGB zum Ausgleichsfonds für Familienbeihilfen	10.575,55	9.900	675,55	10.575,55	9.900	675,55	MDPL	9940
7820 581000	Dienstgeberbeiträge zur Alterssicherung	32.852,68	0	32.852,68	32.852,68	0	32.852,68	MDPL	9940
7820 581010	Dienstgeberbeiträge zur Alterssicherung - Betriebspension	3.629,25	3.200	429,25	3.629,25	3.200	429,25	MDPL	9940
7820 582000	Sonstige DGB zur sozialen Sicherheit	23.268,55	52.000	-28.731,45	23.268,55	52.000	-28.731,45	MDPL	9940
7820 591000	Dotierung von Rückstellungen für Abfertigungen	9.176,89	6.100	3.076,89				3BE	9944
7820 593000	Dotierung von Rückstellungen für nicht konsumierte Urlaube	6.448,96	6.400	48,96				3BE	9944
7820 593100	Dotierung von Rückstellungen für nicht konsumierte Gleitzeit	2.218,85	0	2.218,85				3BE	
7820 621000	Sonstige Transporte	0,00	600	-600,00	0,00	600	-600,00	GG3W	127
7820 630000	Postdienste	2.053,62	1.300	753,62	2.053,62	1.300	753,62	MDIT	9949
7820 631700	Telekommunikationsdienste - MDIT	606,99	600	6,99	606,99	600	6,99	MDIT	9947
7820 640000	Rechts- und Beratungsaufwand	0,00	100	-100,00	0,00	100	-100,00	GG3W	127
7820 650000	Zinsen für Finanzschulden - in Euro	607,73	400	207,73	607,73	400	207,73	GG3D	9943

Ansatz 7820		Wirtschaftspolitische Maßnahmen	RA2021	VA2021	Differenz	RA2021	VA2021	Differenz	BWST	S/D
Konto			Ergebnisrechnung			Finanzierungsrechnung				
7820	680700	Planmäßige Abschreibung - Amts-, Betriebs- und Geschäftsausstattung	139,08	200	-60,92				3BE	9969
7820	690800	Abschreibung von Forderungen (Schadensfälle)	0,00	100	-100,00				3BE	9951
7820	695000	Wertberichtigungen zu Forderungen	28.804,71	0	28.804,71				3BE	
7820	700000	Miet- und Pachtaufwand	0,00	16.000	-16.000,00	0,00	16.000	-16.000,00	GG3W	127
7820	700039	Miet- und Pachtaufwand - intern - Stadtgarten	0,00	1.000	-1.000,00	0,00	1.000	-1.000,00	GG3W	327
7820	700069	Miet- und Pachtaufwand - intern - Bambergsäle	0,00	2.000	-2.000,00	0,00	2.000	-2.000,00	GG3W	327
7820	710000	Öffentliche Abgaben, ohne Gebühren gem. FAG	0,00	600	-600,00	0,00	600	-600,00	GG3W	127
7820	723000	Amtspauschalien und Repräsentationsaufwendungen	0,00	3.000	-3.000,00	0,00	3.000	-3.000,00	GG3W	
7820	723010	Amtspauschalien und Repräsentationsaufwendungen	115,94	300	-184,06	115,94	300	-184,06	GG3W	
7820	724100	Reisegebühren (einschl. Km-Geld)	79,95	1.600	-1.520,05	257,19	1.600	-1.342,81	GG3W	127
7820	726000	Mitgliedsbeiträge an Institutionen	0,00	3.000	-3.000,00	0,00	3.000	-3.000,00	GG3W	127
7820	726100	Mitgliedsbeiträge an Institutionen	1.000,00	1.000	0,00	1.000,00	1.000	0,00	GG3W	127
7820	728000	Entgelte für sonstige Leistungen	48.857,58	60.800	-11.942,42	53.067,86	60.800	-7.732,14	GG3W	127
7820	728009	Entgelte für sonstige Leistungen - intern - Wirtschaftshof	0,00	1.000	-1.000,00	0,00	1.000	-1.000,00	GG3W	327
7820	728219	Entgelte für sonstige Leistungen - intern - Druckerei	7,82	1.000	-992,18	7,82	1.000	-992,18	MDIT	9955
7820	728509	Entgelte für sonstige Leistungen - intern - EDV	12.363,74	17.400	-5.036,26	12.363,74	17.400	-5.036,26	MDIT	9955
7820	728709	Entgelte für sonstige Leistungen - intern - Telefonanlage	730,00	800	-70,00	730,00	800	-70,00	MDIT	9957
7820	751001	Transfers an Länder, Landesfonds u. -kammern	15.000,00	100	14.900,00	15.000,00	100	14.900,00	GG3W	127
7820	755000	Transfers an Unternehmen (ohne Finanzunternehmen) und andere	28.724,00	33.500	-4.776,00	28.724,00	33.500	-4.776,00	GG3W	127
7820	755010	Transfers an Unternehmen (ohne Finanzunternehmen) und andere	1.555.000,00	1.444.000	111.000,00	1.636.185,00	1.444.000	192.185,00	GG3P	
7820	757000	Transfers an private Organisationen ohne Erwerbszweck	7.000,00	139.800	-132.800,00	7.000,00	139.800	-132.800,00	GG3W	127
7820	768000	Sonstige lfd. Transfers an private Haushalte	700,00	100	600,00	0,00	100	-100,00	GG3W	127
7820	770001	Kap. Transfers an Bund, Bundesfonds u. -kammern	0,00	100	-100,00				GG3W	127
7820	771001	Kapitaltransfers an Länder, Landesfonds und Landeskammern	0,00	15.000	-15.000,00				GG3W	127
7820	775000	Kap. Transfers an Unternehmungen	104.969,15	242.600	-137.630,85				GG3W	
7820	775100	Kapitaltransfers an Unternehmen (ohne Finanzunternehmen) und andere	0,00	15.000	-15.000,00				GG3I	506
7820	775200	Kapitaltransfers an Unternehmen (ohne Finanzunternehmen) und andere	150.000,00	150.000	0,00				GG3P	
7820	777000	Kapitaltransfers an private Organisationen ohne Erwerbszweck	-15.750,00	3.500	-19.250,00				GG3W	
7820	777100	Kapitaltransfers an private Organisationen ohne Erwerbszweck	597,40	15.000	-14.402,60				GG3I	506
7820	778000	Kapitaltransfers an private Haushalte	0,00	100	-100,00				GG3W	
7820	778100	Kapitaltransfers an private Haushalte	8.280,00	15.000	-6.720,00				GG3I	506
SU 22 / SU 32		Summe Aufwendungen / Auszahlungen operative Gebarung	2.374.545,83	2.630.000	-255.454,17	2.164.655,81	2.160.900	3.755,81		
SA 0 / SA 1		(0) Nettoergebnis (21 - 22) / Saldo (1) Geldfluss aus der operativen Gebarung (31 - 32)	-2.333.042,61	-2.626.200	293.157,39	-2.164.010,18	-2.158.400	-5.610,18		
7820	895122	Rücklage (Kap.R.) - Kapitalrücklage Kelag	192.173,49	0	192.173,49				GG3K	
SU 23		Summe Haushaltsrücklagen	192.173,49	0	192.173,49					
SA 00		Nettoergebnis nach Zuweisung und Entnahmen von Haushaltsrücklagen (SA 0 +/- SU 23)	-2.140.869,12	-2.626.200	485.330,88					

Ansatz 7820		Wirtschaftspolitische Maßnahmen	RA2021	VA2021	Differenz	RA2021	VA2021	Differenz	BWST	S/D
Konto			Ergebnisrechnung			Finanzierungsrechnung				
Investive Gebarung										
	7820 245000	Darlehen an Unternehmen (ohne Finanzunternehmen)				509,83	0	509,83	GG3D	
	7820 245010	Darlehen an Unternehmen (ohne Finanzunternehmen)				17,34	9.500	-9.482,66	GG3W	
SU 33	Summe Einzahlungen investive Gebarung					527,17	9.500	-8.972,83		
	7820 770001	Kap.Transfers an Bund, Bundesfonds u. -kammern				0,00	100	-100,00	GG3W	127
	7820 771001	Kapitaltransfers an Länder, Landesfonds und Landeskammern				0,00	15.000	-15.000,00	GG3W	127
	7820 775000	Kap.Transfers an Unternehmungen				183.989,53	242.600	-58.610,47	GG3W	
	7820 775100	Kapitaltransfers an Unternehmen (ohne Finanzunternehmen) und andere				0,00	15.000	-15.000,00	GG3I	506
	7820 775200	Kapitaltransfers an Unternehmen (ohne Finanzunternehmen) und andere				188.949,28	150.000	38.949,28	GG3P	
	7820 777000	Kapitaltransfers an private Organisationen ohne Erwerbszweck				3.400,00	3.500	-100,00	GG3W	
	7820 777100	Kapitaltransfers an private Organisationen ohne Erwerbszweck				2.597,40	15.000	-12.402,60	GG3I	506
	7820 778000	Kapitaltransfers an private Haushalte				0,00	100	-100,00	GG3W	
	7820 778100	Kapitaltransfers an private Haushalte				626,81	15.000	-14.373,19	GG3I	506
SU 34	Summe Auszahlungen investive Gebarung					379.563,02	456.300	-76.736,98		
SA 2	Saldo (2) Geldfluss aus der investiven Gebarung (33 - 34)					-379.035,85	-446.800	67.764,15		
SA 3	Saldo (3) Nettofinanzierungssaldo (SA 1 + SA 2)					-2.543.046,03	-2.605.200	62.153,97		
Finanzierungstätigkeit										
	7820 346100	Investitionsdarlehen von Finanzunternehmen				0,00	195.000	-195.000,00	GG3D	
SU 35	Summe Einzahlungen aus der Finanzierungstätigkeit					0,00	195.000	-195.000,00		
	7820 346100	Investitionsdarlehen (Tilgung) - Finanzunternehmen				10.158,36	6.400	3.758,36	GG3D	9943
SU 36	Summe Auszahlungen aus der Finanzierungstätigkeit					10.158,36	6.400	3.758,36		
SA 4	Saldo (4) Geldfluss aus der Finanzierungstätigkeit (35 - 36)					-10.158,36	188.600	-198.758,36		
SA 5	Saldo (5) Geldfluss aus der voranschlagswirksamen Gebarung (SA 3 + SA 4)					-2.553.204,39	-2.416.600	-136.604,39		

Detailnachweis der Konten

Einzelplan 8	Dienstleistungen (Länder und Gemeinden)	RA2021	VA2021	Differenz	RA2021	VA2021	Differenz	BWST	S/D
		Ergebnisrechnung			Finanzierungsrechnung				
SA 0 / SA 1	(0) Nettoergebnis (21 - 22) / Saldo (1) Geldfluss aus der operativen Gebarung (31 - 32)	-10.842.052,72	-12.893.000	2.050.947,28	-9.333.492,42	-10.360.100	1.026.607,58		
SA 00	Nettoergebnis nach Zuweisung und Entnahmen von Haushaltsrücklagen (SA 0 +/- SU 23)	-14.550.772,00	-13.610.400	-940.372,00					
SA 2	Saldo (2) Geldfluss aus der investiven Gebarung (33 - 34)				-6.740.970,25	-15.593.600	8.852.629,75		
SA 3	Saldo (3) Nettofinanzierungssaldo (SA 1 + SA 2)				-16.074.462,67	-25.953.700	9.879.237,33		
SA 4	Saldo (4) Geldfluss aus der Finanzierungstätigkeit (35 - 36)				3.321.775,48	11.582.200	-8.260.424,52		
SA 5	Saldo (5) Geldfluss aus der voranschlagswirksamen Gebarung (SA 3 + SA 4)				-12.752.687,19	-14.371.500	1.618.812,81		
A 80	Gesonderte Verwaltung	RA2021	VA2021	Differenz	RA2021	VA2021	Differenz	BWST	S/D
		Ergebnisrechnung			Finanzierungsrechnung				
SA 0 / SA 1	(0) Nettoergebnis (21 - 22) / Saldo (1) Geldfluss aus der operativen Gebarung (31 - 32)	-199.513,35	-233.400	33.886,65	-261.774,44	-296.700	34.925,56		
SA 00	Nettoergebnis nach Zuweisung und Entnahmen von Haushaltsrücklagen (SA 0 +/- SU 23)	-199.513,35	-233.400	33.886,65					
SA 2	Saldo (2) Geldfluss aus der investiven Gebarung (33 - 34)				0,00	-800	800,00		
SA 3	Saldo (3) Nettofinanzierungssaldo (SA 1 + SA 2)				-261.774,44	-297.500	35.725,56		
SA 4	Saldo (4) Geldfluss aus der Finanzierungstätigkeit (35 - 36)				0,00	0	0,00		
SA 5	Saldo (5) Geldfluss aus der voranschlagswirksamen Gebarung (SA 3 + SA 4)				-261.774,44	-297.500	35.725,56		
UA 801	Liegenschaftsverwaltung	RA2021	VA2021	Differenz	RA2021	VA2021	Differenz	BWST	S/D
		Ergebnisrechnung			Finanzierungsrechnung				
SA 0 / SA 1	(0) Nettoergebnis (21 - 22) / Saldo (1) Geldfluss aus der operativen Gebarung (31 - 32)	67.109,17	34.000	33.109,17	-2.079,71	-9.000	6.920,29		
SA 00	Nettoergebnis nach Zuweisung und Entnahmen von Haushaltsrücklagen (SA 0 +/- SU 23)	67.109,17	34.000	33.109,17					
SA 2	Saldo (2) Geldfluss aus der investiven Gebarung (33 - 34)				0,00	-800	800,00		
SA 3	Saldo (3) Nettofinanzierungssaldo (SA 1 + SA 2)				-2.079,71	-9.800	7.720,29		
SA 4	Saldo (4) Geldfluss aus der Finanzierungstätigkeit (35 - 36)				0,00	0	0,00		
SA 5	Saldo (5) Geldfluss aus der voranschlagswirksamen Gebarung (SA 3 + SA 4)				-2.079,71	-9.800	7.720,29		

Ansatz 8010		Liegenschaftsverwaltung	RA2021	VA2021	Differenz	RA2021	VA2021	Differenz	BWST	S/D
Konto			Ergebnisrechnung			Finanzierungsrechnung				
Operative Gebarung										
SU 21 / SU 31		Summe Erträge / Einzahlungen operative Gebarung	0,00	0	0,00	0,00	0	0,00		
8010	680700	Planmäßige Abschreibung - Amts-, Betriebs- und Geschäftsausstattung	52,43	0	52,43				3BE	9969
SU 22 / SU 32		Summe Aufwendungen / Auszahlungen operative Gebarung	52,43	0	52,43	0,00	0	0,00		
SA 0 / SA 1		(0) Nettoergebnis (21 - 22) / Saldo (1) Geldfluss aus der operativen Gebarung (31 - 32)	-52,43	0	-52,43	0,00	0	0,00		
SU 23		Summe Haushaltsrücklagen	0,00	0	0,00					
SA 00		Nettoergebnis nach Zuweisung und Entnahmen von Haushaltsrücklagen (SA 0 +/- SU 23)	-52,43	0	-52,43					
Investive Gebarung										
SU 33		Summe Einzahlungen investive Gebarung				0,00	0	0,00		
SU 34		Summe Auszahlungen investive Gebarung				0,00	0	0,00		
SA 2		Saldo (2) Geldfluss aus der investiven Gebarung (33 - 34)				0,00	0	0,00		
SA 3		Saldo (3) Nettofinanzierungssaldo (SA 1 + SA 2)				0,00	0	0,00		
Finanzierungstätigkeit										
SU 35		Summe Einzahlungen aus der Finanzierungstätigkeit				0,00	0	0,00		
SU 36		Summe Auszahlungen aus der Finanzierungstätigkeit				0,00	0	0,00		
SA 4		Saldo (4) Geldfluss aus der Finanzierungstätigkeit (35 - 36)				0,00	0	0,00		
SA 5		Saldo (5) Geldfluss aus der voranschlagswirksamen Gebarung (SA 3 + SA 4)				0,00	0	0,00		
Ansatz 8011 GEBÄUDEREINIGUNG										
Ansatz 8011		GEBÄUDEREINIGUNG	RA2021	VA2021	Differenz	RA2021	VA2021	Differenz	BWST	S/D
Konto			Ergebnisrechnung			Finanzierungsrechnung				
Operative Gebarung										
8011	816000	Kostenbeiträge (-Ersätze) für sonstige Leistungen	55.377,26	49.500	5.877,26	45.155,74	49.500	-4.344,26	2HLR	
8011	816129	Kostenbeiträge (-Ersätze) für sonstige Leistungen - intern Gebäudereinigung	2.217.300,05	2.557.400	-340.099,95	2.217.300,05	2.557.400	-340.099,95	2HLR	
8011	816500	Kostenbeiträge (-Ersätze) für Personal	34.224,83	0	34.224,83	34.948,51	0	34.948,51	MDP	
8011	816550	Kostenbeiträge (-Ersätze) für Personal	15.699,18	15.700	-0,82	15.699,18	15.700	-0,82	MDPB	
8011	817400	Erträge aus der Auflösung von sonstigen Rückstellungen - Abfertigungen	21.980,48	60.900	-38.919,52				3BE	
8011	817500	Erträge aus der Auflösung von sonstigen Rückstellungen - Jubiläumszuwendungen	5.540,05	0	5.540,05				3BE	
8011	861501	Transfers von Ländern, Landesfonds u. -kammern -Personal	5.733,53	0	5.733,53	14.315,87	0	14.315,87	MDP	
SU 21 / SU 31		Summe Erträge / Einzahlungen operative Gebarung	2.355.855,38	2.683.500	-327.644,62	2.327.419,35	2.622.600	-295.180,65		
8011	400000	Geringwertige Wirtschaftsgüter (GWG)	1.263,40	5.200	-3.936,60	1.263,40	5.200	-3.936,60	2HLR	200
8011	452000	Treibstoffe	296,03	400	-103,97	343,03	400	-56,97	2HLR	200
8011	454000	Reinigungsmittel	10.571,70	20.100	-9.528,30	10.958,85	20.100	-9.141,15	2HLR	200
8011	456009	Schreib-, Zeichen- und sonstige Büromittel - intern - Zentraler Service	0,50	0	0,50	0,50	0	0,50	MD	9958

Ansatz 8011		GEBÄUDEREINIGUNG	RA2021	VA2021	Differenz	RA2021	VA2021	Differenz	BWST	S/D
Konto			Ergebnisrechnung			Finanzierungsrechnung				
8011	458000	Mittel zur ärztlichen Betreuung und Gesundheitsvorsorge	487,37	600	-112,63	487,37	600	-112,63	2HLR	200
8011	459000	Sonstige Verbrauchsgüter	6.752,75	2.300	4.452,75	6.752,75	2.300	4.452,75	2HLR	200
8011	510000	Geldbezüge, Vertragsbedienstete AV	39.327,44	38.800	527,44	39.327,44	38.800	527,44	MDPL	9940
8011	511000	Geldbezüge, Vertragsbedienstete HV	677.977,90	668.400	9.577,90	677.977,90	668.400	9.577,90	MDPL	9940
8011	523000	Geldbezüge, Arbeiter nicht ganzjährig beschäftigt	57.388,29	18.000	39.388,29	57.388,29	18.000	39.388,29	MDPL	9940
8011	565000	Mehrleistungsvergütungen	0,00	2.700	-2.700,00	0,00	2.700	-2.700,00	MDPL	9940
8011	566000	Zuwendungen aus Anlass von Dienstjubiläen	9.258,06	8.800	458,06	9.258,06	8.800	458,06	MDPL	9940
8011	569000	Sonstige Nebengebühren	10.419,55	14.900	-4.480,45	10.419,55	14.900	-4.480,45	MDPL	9940
8011	580000	DGB zum Ausgleichsfonds für Familienbeihilfen	27.121,94	28.000	-878,06	27.121,94	28.000	-878,06	MDPL	9940
8011	581000	Dienstgeberbeiträge zur Alterssicherung	97.067,28	0	97.067,28	97.067,28	0	97.067,28	MDPL	9940
8011	581010	Dienstgeberbeiträge zur Alterssicherung - Betriebspension	12.588,26	12.500	88,26	12.588,26	12.500	88,26	MDPL	9940
8011	582000	Sonstige DGB zur sozialen Sicherheit	70.827,02	162.600	-91.772,98	70.827,02	162.600	-91.772,98	MDPL	9940
8011	592000	Dotierung von Rückstellungen für Jubiläumszuwendungen	0,00	14.900	-14.900,00				3BE	9944
8011	593000	Dotierung von Rückstellungen für nicht konsumierte Urlaube	4.975,85	2.000	2.975,85				3BE	9944
8011	593100	Dotierung von Rückstellungen für nicht konsumierte Gleitzeit	1.364,09	0	1.364,09				3BE	
8011	617000	Instandhaltung von Fahrzeugen	197,08	400	-202,92	261,38	400	-138,62	2HLR	200
8011	618000	Instandhaltung von sonstigen Anlagen	101,08	2.800	-2.698,92	101,08	2.800	-2.698,92	2HLR	200
8011	631700	Telekommunikationsdienste - MDIT	301,34	400	-98,66	301,34	400	-98,66	MDIT	9947
8011	670000	Versicherungen	230,00	300	-70,00	230,00	300	-70,00	GG3V	9950
8011	680600	Planmäßige Abschreibung - Technische Anlagen, Fahrzeuge und Maschinen	456,15	500	-43,85				3BE	9969
8011	680700	Planmäßige Abschreibung - Amts-, Betriebs- und Geschäftsausstattung	266,45	500	-233,55				3BE	9969
8011	691000	Schadensfälle	0,00	200	-200,00	0,00	200	-200,00	2HLR	
8011	710020	Öffentliche Abgaben, ohne Gebühren gem. FAG	220,97	300	-79,03	220,97	300	-79,03	GG3V	9950
8011	728000	Entgelte für sonstige Leistungen	1.250.165,78	1.632.100	-381.934,22	1.297.535,15	1.632.100	-334.564,85	2HLR	200
8011	728009	Entgelte für sonstige Leistungen - intern - Wirtschaftshof	0,00	2.200	-2.200,00	0,00	2.200	-2.200,00	2HLR	
8011	728219	Entgelte für sonstige Leistungen - intern - Druckerei	11,50	0	11,50	11,50	0	11,50	MDIT	9955
8011	728509	Entgelte für sonstige Leistungen - intern - EDV	8.590,00	9.100	-510,00	8.590,00	9.100	-510,00	MDIT	9955
8011	728709	Entgelte für sonstige Leistungen - intern - Telefonanlage	466,00	500	-34,00	466,00	500	-34,00	MDIT	9957
SU 22 / SU 32		Summe Aufwendungen / Auszahlungen operative Gebarung	2.288.693,78	2.649.500	-360.806,22	2.329.499,06	2.631.600	-302.100,94		
SA 0 / SA 1		(0) Nettoergebnis (21 - 22) / Saldo (1) Geldfluss aus der operativen Gebarung (31 - 32)	67.161,60	34.000	33.161,60	-2.079,71	-9.000	6.920,29		
SU 23		Summe Haushaltsrücklagen	0,00	0	0,00					
SA 00		Nettoergebnis nach Zuweisung und Entnahmen von Haushaltsrücklagen (SA 0 +/- SU 23)	67.161,60	34.000	33.161,60					
Investive Gebarung										
SU 33		Summe Einzahlungen investive Gebarung				0,00	0	0,00		
8011	042000	Amts-, Betriebs- und Geschäftsausstattung				0,00	800	-800,00	2HLR	200
SU 34		Summe Auszahlungen investive Gebarung				0,00	800	-800,00		
SA 2		Saldo (2) Geldfluss aus der investiven Gebarung (33 - 34)				0,00	-800	800,00		
SA 3		Saldo (3) Nettofinanzierungssaldo (SA 1 + SA 2)				-2.079,71	-9.800	7.720,29		

Ansatz 8011		GEBÄUDEREINIGUNG	RA2021	VA2021	Differenz	RA2021	VA2021	Differenz	BWST	S/D
Konto			Ergebnisrechnung			Finanzierungsrechnung				
Finanzierungstätigkeit										
SU 35	Summe Einzahlungen aus der Finanzierungstätigkeit					0,00	0	0,00		
SU 36	Summe Auszahlungen aus der Finanzierungstätigkeit					0,00	0	0,00		
SA 4	Saldo (4) Geldfluss aus der Finanzierungstätigkeit (35 - 36)					0,00	0	0,00		
SA 5	Saldo (5) Geldfluss aus der voranschlagswirksamen Gebarung (SA 3 + SA 4)					-2.079,71	-9.800	7.720,29		
UA 802										
Betriebsverwaltung der unter einheitlicher Verwaltung stehenden Einrichtungen			RA2021	VA2021	Differenz	RA2021	VA2021	Differenz	BWST	S/D
			Ergebnisrechnung			Finanzierungsrechnung				
SA 0 / SA 1	(0) Nettoergebnis (21 - 22) / Saldo (1) Geldfluss aus der operativen Gebarung (31 - 32)		-266.622,52	-267.400	777,48	-259.694,73	-287.700	28.005,27		
SA 00	Nettoergebnis nach Zuweisung und Entnahmen von Haushaltsrücklagen (SA 0 +/- SU 23)		-266.622,52	-267.400	777,48					
SA 2	Saldo (2) Geldfluss aus der investiven Gebarung (33 - 34)					0,00	0	0,00		
SA 3	Saldo (3) Nettofinanzierungssaldo (SA 1 + SA 2)					-259.694,73	-287.700	28.005,27		
SA 4	Saldo (4) Geldfluss aus der Finanzierungstätigkeit (35 - 36)					0,00	0	0,00		
SA 5	Saldo (5) Geldfluss aus der voranschlagswirksamen Gebarung (SA 3 + SA 4)					-259.694,73	-287.700	28.005,27		
Ansatz 8020										
Betriebsverwaltung der unter einheitlicher Verwaltung stehenden Einrichtungen			RA2021	VA2021	Differenz	RA2021	VA2021	Differenz	BWST	S/D
Konto			Ergebnisrechnung			Finanzierungsrechnung				
Operative Gebarung										
8020 817200	Erträge aus der Auflösung von sonstigen Rückstellungen - nicht konsumierte Urlaube		0,00	19.800	-19.800,00				3BE	
8020 817210	Erträge aus der Auflösung von sonstigen Rückstellungen - nicht konsumierte Gleitzeit		537,10	0	537,10				3BE	
8020 817500	Erträge aus der Auflösung von sonstigen Rückstellungen - Jubiläumsumwendungen		0,00	5.100	-5.100,00				3BE	
SU 21 / SU 31	Summe Erträge / Einzahlungen operative Gebarung		537,10	24.900	-24.362,90	0,00	0	0,00		
8020 400000	Geringwertige Wirtschaftsgüter (GWG)		73,87	500	-426,13	73,87	500	-426,13	GG5	
8020 400009	Geringwertige Wirtschaftsgüter - intern - Zentraler Service		0,00	100	-100,00	0,00	100	-100,00	MD	9958
8020 456009	Schreib-, Zeichen- und sonstige Büromittel - intern - Zentraler Service		11,67	200	-188,33	11,67	200	-188,33	MD	9958
8020 457000	Druckwerke		328,34	200	128,34	301,34	200	101,34	GG5	348
8020 457009	Druckwerke - intern - Zentraler Service		5,50	0	5,50	5,50	0	5,50	MD	9958
8020 459000	Sonstige Verbrauchsgüter		0,00	300	-300,00	0,00	300	-300,00	GG5	348
8020 459009	Sonstige Verbrauchsgüter - intern - Zentraler Service		0,00	100	-100,00	0,00	100	-100,00	MD	9958
8020 510000	Geldbezüge, Vertragsbedienstete AV		170.307,47	168.100	2.207,47	170.307,47	168.100	2.207,47	MDPL	9940
8020 520000	Geldbezüge, Angestellte ganzjährig beschäftigt		9.835,64	9.800	35,64	9.835,64	9.800	35,64	MDPL	9940
8020 522000	Geldbezüge, Angestellte nicht ganzjährig beschäftigt		1.926,54	0	1.926,54	1.926,54	0	1.926,54	MDPL	9940

Ansatz 8020		Betriebsverwaltung der unter einheitlicher Verwaltung stehenden Einrichtungen	RA2021	VA2021	Differenz	RA2021	VA2021	Differenz	BWST	S/D
Konto			Ergebnisrechnung			Finanzierungsrechnung				
8020	563000	Sonstige Aufwandsentschädigungen	4.083,75	3.200	883,75	4.083,75	3.200	883,75	MDPL	9940
8020	565000	Mehrleistungsvergütungen	131,39	15.400	-15.268,61	131,39	15.400	-15.268,61	MDPL	9940
8020	569000	Sonstige Nebengebühren	1.196,37	3.900	-2.703,63	1.196,37	3.900	-2.703,63	MDPL	9940
8020	580000	DGB zum Ausgleichsfonds für Familienbeihilfen	7.281,00	7.800	-519,00	7.281,00	7.800	-519,00	MDPL	9940
8020	581000	Dienstgeberbeiträge zur Alterssicherung	18.857,21	0	18.857,21	18.857,21	0	18.857,21	MDPL	9940
8020	581010	Dienstgeberbeiträge zur Alterssicherung - Betriebspension	2.469,86	2.400	69,86	2.469,86	2.400	69,86	MDPL	9940
8020	582000	Sonstige DGB zur sozialen Sicherheit	12.283,28	34.300	-22.016,72	12.283,28	34.300	-22.016,72	MDPL	9940
8020	591000	Dotierung von Rückstellungen für Abfertigungen	4.862,61	4.400	462,61				3BE	9944
8020	592000	Dotierung von Rückstellungen für Jubiläumszuwendungen	676,10	0	676,10				3BE	9944
8020	593000	Dotierung von Rückstellungen für nicht konsumierte Urlaube	1.428,60	0	1.428,60				3BE	9944
8020	631700	Telekommunikationsdienste - MDIT	1.229,52	1.400	-170,48	1.229,52	1.400	-170,48	MDIT	9947
8020	670000	Versicherungen	518,03	600	-81,97	518,03	600	-81,97	GG3V	9950
8020	680700	Planmäßige Abschreibung - Amts-, Betriebs- und Geschäftsausstattung	48,25	200	-151,75				3BE	9969
8020	723010	Amtspauschalien und Repräsentationsaufwendungen	1.019,94	1.100	-80,06	536,71	1.100	-563,29	GG5	
8020	724100	Reisegebühren (einschl. Km-Geld)	536,79	1.600	-1.063,21	597,69	1.600	-1.002,31	GG5	
8020	728009	Entgelte für sonstige Leistungen - intern - Wirtschaftshof	508,75	4.800	-4.291,25	508,75	4.800	-4.291,25	GG5	349
8020	728039	Entgelte für sonstige Leistungen - intern - Stadtgrün	107,04	4.800	-4.692,96	107,04	4.800	-4.692,96	GG5	349
8020	728219	Entgelte für sonstige Leistungen - intern - Druckerei	69,00	200	-131,00	69,00	200	-131,00	MDIT	9955
8020	728509	Entgelte für sonstige Leistungen - intern - EDV	23.800,81	21.000	2.800,81	23.800,81	21.000	2.800,81	MDIT	9955
8020	728709	Entgelte für sonstige Leistungen - intern - Telefonanlage	1.499,00	1.600	-101,00	1.499,00	1.600	-101,00	MDIT	9957
8020	728800	Entgelte für sonstige Leistungen - Seminargebühren	2.063,29	4.300	-2.236,71	2.063,29	4.300	-2.236,71	GG5	9945
SU 22 / SU 32		Summe Aufwendungen / Auszahlungen operative Gebarung	267.159,62	292.300	-25.140,38	259.694,73	287.700	-28.005,27		
SA 0 / SA 1		(0) Nettoergebnis (21 - 22) / Saldo (1) Geldfluss aus der operativen Gebarung (31 - 32)	-266.622,52	-267.400	777,48	-259.694,73	-287.700	28.005,27		
SU 23		Summe Haushaltsrücklagen	0,00	0	0,00					
SA 00		Nettoergebnis nach Zuweisung und Entnahmen von Haushaltsrücklagen (SA 0 +/- SU 23)	-266.622,52	-267.400	777,48					
Investive Gebarung										
SU 33		Summe Einzahlungen investive Gebarung				0,00	0	0,00		
SU 34		Summe Auszahlungen investive Gebarung				0,00	0	0,00		
SA 2		Saldo (2) Geldfluss aus der investiven Gebarung (33 - 34)				0,00	0	0,00		
SA 3		Saldo (3) Nettofinanzierungssaldo (SA 1 + SA 2)				-259.694,73	-287.700	28.005,27		
Finanzierungstätigkeit										
SU 35		Summe Einzahlungen aus der Finanzierungstätigkeit				0,00	0	0,00		
SU 36		Summe Auszahlungen aus der Finanzierungstätigkeit				0,00	0	0,00		
SA 4		Saldo (4) Geldfluss aus der Finanzierungstätigkeit (35 - 36)				0,00	0	0,00		
SA 5		Saldo (5) Geldfluss aus der voranschlagswirksamen Gebarung (SA 3 + SA 4)				-259.694,73	-287.700	28.005,27		

A 81	Öffentliche Einrichtungen (soweit nicht dem Abschnitt 85 zuzuordnen)	RA2021	VA2021	Differenz	RA2021	VA2021	Differenz	BWST	S/D
		Ergebnisrechnung			Finanzierungsrechnung				
SA 0 / SA 1	(0) Nettoergebnis (21 - 22) / Saldo (1) Geldfluss aus der operativen Gebarung (31 - 32)	-12.922.507,86	-12.162.700	-759.807,86	-11.830.928,25	-10.947.200	-883.728,25		
SA 00	Nettoergebnis nach Zuweisung und Entnahmen von Haushaltsrücklagen (SA 0 +/- SU 23)	-13.200.319,48	-11.670.900	-1.529.419,48					
SA 2	Saldo (2) Geldfluss aus der investiven Gebarung (33 - 34)				-1.168.305,03	-1.439.100	270.794,97		
SA 3	Saldo (3) Nettofinanzierungssaldo (SA 1 + SA 2)				-12.999.233,28	-12.386.300	-612.933,28		
SA 4	Saldo (4) Geldfluss aus der Finanzierungstätigkeit (35 - 36)				531.704,78	977.800	-446.095,22		
SA 5	Saldo (5) Geldfluss aus der voranschlagswirksamen Gebarung (SA 3 + SA 4)				-12.467.528,50	-11.408.500	-1.059.028,50		
UA 810	Wasserversorgung	RA2021	VA2021	Differenz	RA2021	VA2021	Differenz	BWST	S/D
		Ergebnisrechnung			Finanzierungsrechnung				
SA 0 / SA 1	(0) Nettoergebnis (21 - 22) / Saldo (1) Geldfluss aus der operativen Gebarung (31 - 32)	-668,61	6.100	-6.768,61	10.416,02	500	9.916,02		
SA 00	Nettoergebnis nach Zuweisung und Entnahmen von Haushaltsrücklagen (SA 0 +/- SU 23)	-668,61	6.100	-6.768,61					
SA 2	Saldo (2) Geldfluss aus der investiven Gebarung (33 - 34)				0,00	0	0,00		
SA 3	Saldo (3) Nettofinanzierungssaldo (SA 1 + SA 2)				10.416,02	500	9.916,02		
SA 4	Saldo (4) Geldfluss aus der Finanzierungstätigkeit (35 - 36)				0,00	0	0,00		
SA 5	Saldo (5) Geldfluss aus der voranschlagswirksamen Gebarung (SA 3 + SA 4)				10.416,02	500	9.916,02		

Ansatz 8100		Wasserversorgung	RA2021	VA2021	Differenz	RA2021	VA2021	Differenz	BWST	S/D	
Konto			Ergebnisrechnung			Finanzierungsrechnung					
Operative Gebarung											
	8100	850000	Interessentenbeiträge von Grundstückseigentümern	968.934,84	500.000	468.934,84	988.579,85	500.000	488.579,85	3A	
SU 21 / SU 31		Summe Erträge / Einzahlungen operative Gebarung		968.934,84	500.000	468.934,84	988.579,85	500.000	488.579,85		
	8100	690800	Abschreibung von Forderungen (Schadensfälle)	0,00	100	-100,00				3BE	9951
	8100	695000	Wertberichtigungen zu Forderungen	1.341,46	0	1.341,46				3BE	
	8100	759000	Transfers an Unternehmungen (Eigenbetriebe) ohne Rechtspersönlichkeit	0,00	100	-100,00	0,00	100	-100,00	GG3	
	8100	779000	Invest.-/Tilgungszuschüsse an Untern.u.marktb.Betriebe	968.934,84	499.900	469.034,84	988.579,85	499.900	488.679,85	3BE	
SU 22 / SU 32		Summe Aufwendungen / Auszahlungen operative Gebarung		970.276,30	500.100	470.176,30	988.579,85	500.000	488.579,85		
SA 0 / SA 1		(0) Nettoergebnis (21 - 22) / Saldo (1) Geldfluss aus der operativen Gebarung (31 - 32)		-1.341,46	-100	-1.241,46	0,00	0	0,00		
SU 23		Summe Haushaltsrücklagen		0,00	0	0,00					
SA 00		Nettoergebnis nach Zuweisung und Entnahmen von Haushaltsrücklagen (SA 0 +/- SU 23)		-1.341,46	-100	-1.241,46					
Investive Gebarung											
SU 33		Summe Einzahlungen investive Gebarung					0,00	0	0,00		
SU 34		Summe Auszahlungen investive Gebarung					0,00	0	0,00		
SA 2		Saldo (2) Geldfluss aus der investiven Gebarung (33 - 34)					0,00	0	0,00		
SA 3		Saldo (3) Nettofinanzierungssaldo (SA 1 + SA 2)					0,00	0	0,00		
Finanzierungstätigkeit											
SU 35		Summe Einzahlungen aus der Finanzierungstätigkeit					0,00	0	0,00		
SU 36		Summe Auszahlungen aus der Finanzierungstätigkeit					0,00	0	0,00		
SA 4		Saldo (4) Geldfluss aus der Finanzierungstätigkeit (35 - 36)					0,00	0	0,00		
SA 5		Saldo (5) Geldfluss aus der voranschlagswirksamen Gebarung (SA 3 + SA 4)					0,00	0	0,00		
Ansatz 8101 WASSERVERSORGUNGSVERBAND FAAKER-SEE-GEBIET											
Ansatz 8101		WASSERVERSORGUNGSVERBAND FAAKER-SEE-GEBIET		RA2021	VA2021	Differenz	RA2021	VA2021	Differenz	BWST	S/D
Konto			Ergebnisrechnung			Finanzierungsrechnung					
Operative Gebarung											
	8101	816000	Kostenbeiträge (-Ersätze) für sonstige Leistungen	34.001,55	33.500	501,55	33.922,96	33.500	422,96	MDPB	
	8101	817400	Erträge aus der Auflösung von sonstigen Rückstellungen - Abfertigungen	0,00	22.800	-22.800,00				3BE	
	8101	827550	Kostensätze für die Überlassung von Bediensteten an Dritte	269.027,37	278.200	-9.172,63	276.316,26	278.200	-1.883,74	MDPB	
	8101	850000	Interessentenbeiträge von Grundstückseigentümern (1.8101.728010)	56.824,76	31.400	25.424,76	56.824,76	31.400	25.424,76	3A	
	8101	852000	Gebühren für die Benützung von Gemeindeeinrichtungen und -anlagen	392.317,07	397.000	-4.682,93	376.517,45	397.000	-20.482,55	3A	
SU 21 / SU 31		Summe Erträge / Einzahlungen operative Gebarung		752.170,75	762.900	-10.729,25	743.581,43	740.100	3.481,43		
	8101	500000	Geldbezüge, Beamte AV	79.198,76	77.800	1.398,76	79.394,30	77.800	1.594,30	MDPL	9940
	8101	501000	Geldbezüge, Beamte HV	53.126,36	50.600	2.526,36	53.180,52	50.600	2.580,52	MDPL	9940
	8101	511000	Geldbezüge, Vertragsbedienstete HV	51.727,04	49.300	2.427,04	51.727,04	49.300	2.427,04	MDPL	9940
	8101	563000	Sonstige Aufwandsentschädigungen	1.681,80	1.700	-18,20	1.683,80	1.700	-16,20	MDPL	9940

Ansatz 8101		WASSERVERSORGUNGSVERBAND FAAKER-SEE-GEBIET	RA2021	VA2021	Differenz	RA2021	VA2021	Differenz	BWST	S/D
Konto			Ergebnisrechnung			Finanzierungsrechnung				
8101	565000	Mehrleistungsvergütungen	24.014,17	34.800	-10.785,83	23.178,59	34.800	-11.621,41	MDPL	9940
8101	566000	Zuwendungen aus Anlass von Dienstjubiläen	17.764,04	17.800	-35,96	0,00	17.800	-17.800,00	MDPL	9940
8101	569000	Sonstige Nebengebühren	5.795,84	6.300	-504,16	5.798,02	6.300	-501,98	MDPL	9940
8101	580000	DGB zum Ausgleichsfonds für Familienbeihilfen	5.770,44	6.500	-729,56	5.778,16	6.500	-721,84	MDPL	9940
8101	581000	Dienstgeberbeiträge zur Alterssicherung	8.377,19	0	8.377,19	8.377,19	0	8.377,19	MDPL	9940
8101	581010	Dienstgeberbeiträge zur Alterssicherung - Betriebspension	1.535,38	1.200	335,38	1.535,38	1.200	335,38	MDPL	9940
8101	582000	Sonstige DGB zur sozialen Sicherheit	12.870,76	25.100	-12.229,24	12.840,23	25.100	-12.259,77	MDPL	9940
8101	588000	Kommunalsteuer	6.945,42	7.100	-154,58	6.395,00	7.100	-705,00	MDPL	9940
8101	591000	Dotierung von Rückstellungen für Abfertigungen	1.865,23	0	1.865,23				3BE	9944
8101	592000	Dotierung von Rückstellungen für Jubiläumszuwendungen	4.233,48	15.000	-10.766,52				3BE	9944
8101	593000	Dotierung von Rückstellungen für nicht konsumierte Urlaube	5.366,73	1.600	3.766,73				3BE	9944
8101	593100	Dotierung von Rückstellungen für nicht konsumierte Gleitzeit	89,43	0	89,43				3BE	
8101	690800	Abschreibung von Forderungen (Schadensfälle)	0,00	500	-500,00				3BE	9951
8101	695000	Wertberichtigungen zu Forderungen	787,23	0	787,23				3BE	
8101	720309	Kostenbeiträge (-Ersätze) für Leistungen - intern - VKB	2.141,44	4.800	-2.658,56	2.141,44	4.800	-2.658,56	MDPB	
8101	728000	Entgelte für sonstige Leistungen	396.999,40	397.000	-0,60	409.927,98	397.000	12.927,98	3A	
8101	728010	Entgelte für sonstige Leistungen (2.8101.850000)	56.824,76	30.900	25.924,76	56.824,76	30.900	25.924,76	3A	
8101	760000	Pensionen und sonstige Ruhebezüge (einschl.DGB)	14.383,00	28.700	-14.317,00	14.383,00	28.700	-14.317,00	MDPB	9942
SU 22 / SU 32		Summe Aufwendungen / Auszahlungen operative Gebarung	751.497,90	756.700	-5.202,10	733.165,41	739.600	-6.434,59		
SA 0 / SA 1		(0) Nettoergebnis (21 - 22) / Saldo (1) Geldfluss aus der operativen Gebarung (31 - 32)	672,85	6.200	-5.527,15	10.416,02	500	9.916,02		
SU 23		Summe Haushaltsrücklagen	0,00	0	0,00					
SA 00		Nettoergebnis nach Zuweisung und Entnahmen von Haushaltsrücklagen (SA 0 +/- SU 23)	672,85	6.200	-5.527,15					
Investive Gebarung										
SU 33		Summe Einzahlungen investive Gebarung				0,00	0	0,00		
SU 34		Summe Auszahlungen investive Gebarung				0,00	0	0,00		
SA 2		Saldo (2) Geldfluss aus der investiven Gebarung (33 - 34)				0,00	0	0,00		
SA 3		Saldo (3) Nettofinanzierungssaldo (SA 1 + SA 2)				10.416,02	500	9.916,02		
Finanzierungstätigkeit										
SU 35		Summe Einzahlungen aus der Finanzierungstätigkeit				0,00	0	0,00		
SU 36		Summe Auszahlungen aus der Finanzierungstätigkeit				0,00	0	0,00		
SA 4		Saldo (4) Geldfluss aus der Finanzierungstätigkeit (35 - 36)				0,00	0	0,00		
SA 5		Saldo (5) Geldfluss aus der voranschlagswirksamen Gebarung (SA 3 + SA 4)				10.416,02	500	9.916,02		

UA 811	Abwasserbeseitigung	RA2021	VA2021	Differenz	RA2021	VA2021	Differenz	BWST	S/D
		Ergebnisrechnung			Finanzierungsrechnung				
SA 0 / SA 1	(0) Nettoergebnis (21 - 22) / Saldo (1) Geldfluss aus der operativen Gebarung (31 - 32)	57.374,68	-230.100	287.474,68	708.489,22	-229.100	937.589,22		
SA 00	Nettoergebnis nach Zuweisung und Entnahmen von Haushaltsrücklagen (SA 0 +/- SU 23)	-651.142,33	0	-651.142,33					
SA 2	Saldo (2) Geldfluss aus der investiven Gebarung (33 - 34)				0,00	0	0,00		
SA 3	Saldo (3) Nettofinanzierungssaldo (SA 1 + SA 2)				708.489,22	-229.100	937.589,22		
SA 4	Saldo (4) Geldfluss aus der Finanzierungstätigkeit (35 - 36)				0,00	0	0,00		
SA 5	Saldo (5) Geldfluss aus der voranschlagswirksamen Gebarung (SA 3 + SA 4)				708.489,22	-229.100	937.589,22		

Ansatz 8111	ABWASSERBESEITIGUNG (ABWASSERVERBAND FAAKER SEE)	RA2021	VA2021	Differenz	RA2021	VA2021	Differenz	BWST	S/D
Konto		Ergebnisrechnung			Finanzierungsrechnung				
Operative Gebarung									
8111 813000	Erträge aus der Auflösung von Investitionszuschüssen (Kapitaltransfers)	99.853,87	0	99.853,87				3BE	
8111 829000	Sonstige Erträge	1.127,17	1.300	-172,83	1.127,17	1.300	-172,83	2TK	
8111 829009	Sonstige Erträge - intern - 1.8510.729109	555.062,04	567.400	-12.337,96	555.062,04	567.400	-12.337,96	3BE	
8111 850000	Interessentenbeiträge von Grundstückseigentümern	75.318,99	56.100	19.218,99	113.172,48	56.100	57.072,48	3A	
8111 852000	Gebühren für die Benützung von Gemeindeeinrichtungen und -anlagen	556.710,79	544.700	12.010,79	566.848,39	544.700	22.148,39	3A	
SU 21 / SU 31	Summe Erträge / Einzahlungen operative Gebarung	1.288.072,86	1.169.500	118.572,86	1.236.210,08	1.169.500	66.710,08		
8111 690800	Abschreibung von Forderungen (Schadensfälle)	0,00	500	-500,00				3BE	9951
8111 695000	Wertberichtigungen zu Forderungen	1.058,43	0	1.058,43				3BE	
8111 720309	Kostenbeiträge (-Ersätze) für Leistungen - intern - VKB	12.900,00	12.900	0,00	12.900,00	12.900	0,00	GG3D	
8111 728000	Entgelte für sonstige Leistungen	1.100.000,00	1.100.000	0,00	1.100.000,00	1.100.000	0,00	2TK	
8111 728010	Entgelte für sonstige Leistungen	104.847,46	80.000	24.847,46	104.847,46	80.000	24.847,46	2TK	
SU 22 / SU 32	Summe Aufwendungen / Auszahlungen operative Gebarung	1.218.805,89	1.193.400	25.405,89	1.217.747,46	1.192.900	24.847,46		
SA 0 / SA 1	(0) Nettoergebnis (21 - 22) / Saldo (1) Geldfluss aus der operativen Gebarung (31 - 32)	69.266,97	-23.900	93.166,97	18.462,62	-23.400	41.862,62		
8111 794532	Rücklage (Geb.R.) - Kanal Ausbau	18.462,62	0	18.462,62				GG3K	
8111 894532	Rücklage (Geb.R.) - Kanal Ausbau	0,00	23.900	-23.900,00				GG3K	
SU 23	Summe Haushaltsrücklagen	-18.462,62	23.900	-42.362,62					
SA 00	Nettoergebnis nach Zuweisung und Entnahmen von Haushaltsrücklagen (SA 0 +/- SU 23)	50.804,35	0	50.804,35					
Investive Gebarung									
SU 33	Summe Einzahlungen investive Gebarung				0,00	0	0,00		
SU 34	Summe Auszahlungen investive Gebarung				0,00	0	0,00		
SA 2	Saldo (2) Geldfluss aus der investiven Gebarung (33 - 34)				0,00	0	0,00		
SA 3	Saldo (3) Nettofinanzierungssaldo (SA 1 + SA 2)				18.462,62	-23.400	41.862,62		
Finanzierungstätigkeit									
SU 35	Summe Einzahlungen aus der Finanzierungstätigkeit				0,00	0	0,00		
SU 36	Summe Auszahlungen aus der Finanzierungstätigkeit				0,00	0	0,00		
SA 4	Saldo (4) Geldfluss aus der Finanzierungstätigkeit (35 - 36)				0,00	0	0,00		
SA 5	Saldo (5) Geldfluss aus der voranschlagswirksamen Gebarung (SA 3 + SA 4)				18.462,62	-23.400	41.862,62		

Ansatz 8112	ABWASSERBESEITIGUNG (WASSERVERBAND OSSIACHER SEE)	RA2021	VA2021	Differenz	RA2021	VA2021	Differenz	BWST	S/D
Konto		Ergebnisrechnung			Finanzierungsrechnung				
Operative Gebarung									
8112 829000	Sonstige Erträge	1.971,86	2.400	-428,14	1.971,86	2.400	-428,14	2TK	
8112 829009	Sonstige Erträge - intern - 1.8510.729209	793.794,29	922.000	-128.205,71	793.794,29	922.000	-128.205,71	3BE	
8112 850000	Interessentenbeiträge von Grundstückseigentümern	335.053,10	143.800	191.253,10	191.743,65	143.800	47.943,65	3A	
8112 852000	Gebühren für die Benützung von Gemeindeeinrichtungen und -anlagen	1.942.633,85	1.914.500	28.133,85	1.933.609,67	1.914.500	19.109,67	3A	
SU 21 / SU 31	Summe Erträge / Einzahlungen operative Gebarung	3.073.453,10	2.982.700	90.753,10	2.921.119,47	2.982.700	-61.580,53		
8112 690800	Abschreibung von Forderungen (Schadensfälle)	0,00	500	-500,00				3BE	9951
8112 690810	Abschreibung von Forderungen (Schadensfälle)	277,92	0	277,92				3BE	9951
8112 695000	Wertberichtigungen zu Forderungen	346,89	0	346,89				3BE	
8112 720309	Kostenbeiträge (-Ersätze) für Leistungen - intern - VKB	38.400,00	38.400	0,00	38.400,00	38.400	0,00	GG3D	
8112 728000	Entgelte für sonstige Leistungen	2.700.000,00	2.800.000	-100.000,00	1.957.500,00	2.800.000	-842.500,00	2TK	
8112 728010	Entgelte für sonstige Leistungen	346.320,58	350.000	-3.679,42	235.192,87	350.000	-114.807,13	2TK	
SU 22 / SU 32	Summe Aufwendungen / Auszahlungen operative Gebarung	3.085.345,39	3.188.900	-103.554,61	2.231.092,87	3.188.400	-957.307,13		
SA 0 / SA 1	(0) Nettoergebnis (21 - 22) / Saldo (1) Geldfluss aus der operativen Gebarung (31 - 32)	-11.892,29	-206.200	194.307,71	690.026,60	-205.700	895.726,60		
8112 794532	Rücklage (Geb.R.) - Kanal Ausbau	690.054,39	0	690.054,39				GG3K	
8112 894532	Rücklage (Geb.R.) - Kanal Ausbau	0,00	206.200	-206.200,00				GG3K	
SU 23	Summe Haushaltsrücklagen	-690.054,39	206.200	-896.254,39					
SA 00	Nettoergebnis nach Zuweisung und Entnahmen von Haushaltsrücklagen (SA 0 +/- SU 23)	-701.946,68	0	-701.946,68					
Investive Gebarung									
SU 33	Summe Einzahlungen investive Gebarung				0,00	0	0,00		
SU 34	Summe Auszahlungen investive Gebarung				0,00	0	0,00		
SA 2	Saldo (2) Geldfluss aus der investiven Gebarung (33 - 34)				0,00	0	0,00		
SA 3	Saldo (3) Nettofinanzierungssaldo (SA 1 + SA 2)				690.026,60	-205.700	895.726,60		
Finanzierungstätigkeit									
SU 35	Summe Einzahlungen aus der Finanzierungstätigkeit				0,00	0	0,00		
SU 36	Summe Auszahlungen aus der Finanzierungstätigkeit				0,00	0	0,00		
SA 4	Saldo (4) Geldfluss aus der Finanzierungstätigkeit (35 - 36)				0,00	0	0,00		
SA 5	Saldo (5) Geldfluss aus der voranschlagswirksamen Gebarung (SA 3 + SA 4)				690.026,60	-205.700	895.726,60		

UA 812	WC-Anlagen	RA2021	VA2021	Differenz	RA2021	VA2021	Differenz	BWST	S/D
		Ergebnisrechnung			Finanzierungsrechnung				
SA 0 / SA 1	(0) Nettoergebnis (21 - 22) / Saldo (1) Geldfluss aus der operativen Gebarung (31 - 32)	-70.102,44	-63.900	-6.202,44	-61.812,82	-56.400	-5.412,82		
SA 00	Nettoergebnis nach Zuweisung und Entnahmen von Haushaltsrücklagen (SA 0 +/- SU 23)	-70.102,44	-63.900	-6.202,44					
SA 2	Saldo (2) Geldfluss aus der investiven Gebarung (33 - 34)				0,00	-6.000	6.000,00		
SA 3	Saldo (3) Nettofinanzierungssaldo (SA 1 + SA 2)				-61.812,82	-62.400	587,18		
SA 4	Saldo (4) Geldfluss aus der Finanzierungstätigkeit (35 - 36)				-8.096,81	-2.200	-5.896,81		
SA 5	Saldo (5) Geldfluss aus der voranschlagswirksamen Gebarung (SA 3 + SA 4)				-69.909,63	-64.600	-5.309,63		
Ansatz 8120	WC-Anlagen	RA2021	VA2021	Differenz	RA2021	VA2021	Differenz	BWST	S/D
Konto		Ergebnisrechnung			Finanzierungsrechnung				
Operative Gebarung									
8120 829000	Sonstige Erträge - 1.8120.614100	0,00	1.000	-1.000,00	0,00	1.000	-1.000,00	2HL	
SU 21 / SU 31	Summe Erträge / Einzahlungen operative Gebarung	0,00	1.000	-1.000,00	0,00	1.000	-1.000,00		
8120 400000	Geringwertige Wirtschaftsgüter (GWG)	0,00	400	-400,00	0,00	400	-400,00	2HL	
8120 454000	Reinigungsmittel	1.160,31	1.200	-39,69	1.160,31	1.200	-39,69	2HL	350
8120 455029	Chemische und sonstige artverwandte Mittel - intern - Wirtschaftshof	0,00	100	-100,00	0,00	100	-100,00	2HL	
8120 459000	Sonstige Verbrauchsgüter	0,00	200	-200,00	0,00	200	-200,00	2HL	350
8120 600000	Energiebezüge - Strom	2.269,42	3.100	-830,58	2.269,42	3.100	-830,58	3BE	9965
8120 614000	Instandhaltung von Gebäuden und Bauten	2.183,34	6.000	-3.816,66	2.206,54	6.000	-3.793,46	2HL	
8120 614100	Instandhaltung von Gebäuden und Bauten - 2.8120.829000	0,00	1.000	-1.000,00	0,00	1.000	-1.000,00	2HL	
8120 618260	Instandhaltung von sonstigen Anlagen - 5F	0,00	100	-100,00	0,00	100	-100,00	5F	9964
8120 650000	Zinsen für Finanzschulden - in Euro	398,77	500	-101,23	398,77	500	-101,23	GG3D	9943
8120 670000	Versicherungen	37,43	300	-262,57	37,43	300	-262,57	GG3V	9950
8120 680100	Planmäßige Abschreibung - Immaterielle Vermögenswerte	122,09	100	22,09				3BE	9969
8120 680300	Planmäßige Abschreibung - Gebäude und Bauten	7.854,31	6.300	1.554,31				3BE	9969
8120 680700	Planmäßige Abschreibung - Amts-, Betriebs- und Geschäftsausstattung	336,42	1.100	-763,58				3BE	9969
8120 711000	Gebühren f.d.Ben.v.Gemeindeeinr. u. -anlagen gem. FAG	3.392,66	4.500	-1.107,34	3.392,66	4.500	-1.107,34	2HL	313
8120 728000	Entgelte für sonstige Leistungen	0,00	300	-300,00	0,00	300	-300,00	2HL	
8120 728009	Entgelte für sonstige Leistungen - intern - Wirtschaftshof	0,00	500	-500,00	0,00	500	-500,00	2HL	
8120 728120	Entgelte für sonstige Leistungen - Überprüfungen	873,54	1.400	-526,46	873,54	1.400	-526,46	2HL	9963
8120 728129	Entgelte für sonstige Leistungen - intern - Gebäudereinigung	51.474,15	37.800	13.674,15	51.474,15	37.800	13.674,15	2HLR	9961
SU 22 / SU 32	Summe Aufwendungen / Auszahlungen operative Gebarung	70.102,44	64.900	5.202,44	61.812,82	57.400	4.412,82		
SA 0 / SA 1	(0) Nettoergebnis (21 - 22) / Saldo (1) Geldfluss aus der operativen Gebarung (31 - 32)	-70.102,44	-63.900	-6.202,44	-61.812,82	-56.400	-5.412,82		
SU 23	Summe Haushaltsrücklagen	0,00	0	0,00					
SA 00	Nettoergebnis nach Zuweisung und Entnahmen von Haushaltsrücklagen (SA 0 +/- SU 23)	-70.102,44	-63.900	-6.202,44					

Ansatz 8120 Konto	WC-Anlagen	RA2021	VA2021	Differenz	RA2021	VA2021	Differenz	BWST	S/D
		Ergebnisrechnung			Finanzierungsrechnung				
Investive Gebarung									
SU 33	Summe Einzahlungen investive Gebarung				0,00	0	0,00		
8120 042000	Amts-, Betriebs- und Geschäftsausstattung				0,00	6.000	-6.000,00	2HL	
SU 34	Summe Auszahlungen investive Gebarung				0,00	6.000	-6.000,00		
SA 2	Saldo (2) Geldfluss aus der investiven Gebarung (33 - 34)				0,00	-6.000	6.000,00		
SA 3	Saldo (3) Nettofinanzierungssaldo (SA 1 + SA 2)				-61.812,82	-62.400	587,18		
Finanzierungstätigkeit									
8120 346100	Investitionsdarlehen von Finanzunternehmen				0,00	6.000	-6.000,00	GG3D	
SU 35	Summe Einzahlungen aus der Finanzierungstätigkeit				0,00	6.000	-6.000,00		
8120 346100	Investitionsdarlehen (Tilgung) - Finanzunternehmen				8.096,81	8.200	-103,19	GG3D	9943
SU 36	Summe Auszahlungen aus der Finanzierungstätigkeit				8.096,81	8.200	-103,19		
SA 4	Saldo (4) Geldfluss aus der Finanzierungstätigkeit (35 - 36)				-8.096,81	-2.200	-5.896,81		
SA 5	Saldo (5) Geldfluss aus der voranschlagswirksamen Gebarung (SA 3 + SA 4)				-69.909,63	-64.600	-5.309,63		
UA 813 Müllbeseitigung									
		RA2021	VA2021	Differenz	RA2021	VA2021	Differenz	BWST	S/D
		Ergebnisrechnung			Finanzierungsrechnung				
SA 0 / SA 1	(0) Nettoergebnis (21 - 22) / Saldo (1) Geldfluss aus der operativen Gebarung (31 - 32)	18.055,39	8.200	9.855,39	34.839,08	0	34.839,08		
SA 00	Nettoergebnis nach Zuweisung und Entnahmen von Haushaltsrücklagen (SA 0 +/- SU 23)	18.055,39	8.200	9.855,39					
SA 2	Saldo (2) Geldfluss aus der investiven Gebarung (33 - 34)				0,00	0	0,00		
SA 3	Saldo (3) Nettofinanzierungssaldo (SA 1 + SA 2)				34.839,08	0	34.839,08		
SA 4	Saldo (4) Geldfluss aus der Finanzierungstätigkeit (35 - 36)				0,00	0	0,00		
SA 5	Saldo (5) Geldfluss aus der voranschlagswirksamen Gebarung (SA 3 + SA 4)				34.839,08	0	34.839,08		

Ansatz 8131		MÜLLDEPONIE	RA2021	VA2021	Differenz	RA2021	VA2021	Differenz	BWST	S/D
Konto			Ergebnisrechnung			Finanzierungsrechnung				
Operative Gebarung										
	8131	817200	Erträge aus der Auflösung von sonstigen Rückstellungen - nicht konsumierte Urlaube	9.550,78	7.800	1.750,78				3BE
	8131	817210	Erträge aus der Auflösung von sonstigen Rückstellungen - nicht konsumierte Gleitzeit	517,55	0	517,55				3BE
	8131	817500	Erträge aus der Auflösung von sonstigen Rückstellungen - Jubiläumszuwendungen	7.751,46	400	7.351,46				3BE
	8131	827550	Kostenersätze für die Überlassung von Bediensteten an Dritte	101.912,28	114.000	-12.087,72	131.168,70	114.000	17.168,70	MDPB
SU 21 / SU 31		Summe Erträge / Einzahlungen operative Gebarung		119.732,07	122.200	-2.467,93	131.168,70	114.000	17.168,70	
	8131	500000	Geldbezüge, Beamte AV	78.263,31	101.800	-23.536,69	73.353,27	101.800	-28.446,73	MDPL 9940
	8131	510000	Geldbezüge, Vertragsbedienstete AV	7.848,56	3.900	3.948,56	7.848,56	3.900	3.948,56	MDPL 9940
	8131	566000	Zuwendungen aus Anlass von Dienstjubiläen	7.784,81	0	7.784,81	7.784,81	0	7.784,81	MDPL 9940
	8131	569000	Sonstige Nebengebühren	817,76	1.200	-382,24	717,00	1.200	-483,00	MDPL 9940
	8131	580000	DGB zum Ausgleichsfonds für Familienbeihilfen	1.071,33	900	171,33	1.072,11	900	172,11	MDPL 9940
	8131	582000	Sonstige DGB zur sozialen Sicherheit	3.049,88	3.000	49,88	2.863,16	3.000	-136,84	MDPL 9940
	8131	588000	Kommunalsteuer	2.841,03	3.200	-358,97	2.690,71	3.200	-509,29	MDPL 9940
SU 22 / SU 32		Summe Aufwendungen / Auszahlungen operative Gebarung		101.676,68	114.000	-12.323,32	96.329,62	114.000	-17.670,38	
SA 0 / SA 1		(0) Nettoergebnis (21 - 22) / Saldo (1) Geldfluss aus der operativen Gebarung (31 - 32)		18.055,39	8.200	9.855,39	34.839,08	0	34.839,08	
SU 23		Summe Haushaltsrücklagen		0,00	0	0,00				
SA 00		Nettoergebnis nach Zuweisung und Entnahmen von Haushaltsrücklagen (SA 0 +/- SU 23)		18.055,39	8.200	9.855,39				
Investive Gebarung										
SU 33		Summe Einzahlungen investive Gebarung					0,00	0	0,00	
SU 34		Summe Auszahlungen investive Gebarung					0,00	0	0,00	
SA 2		Saldo (2) Geldfluss aus der investiven Gebarung (33 - 34)					0,00	0	0,00	
SA 3		Saldo (3) Nettofinanzierungssaldo (SA 1 + SA 2)					34.839,08	0	34.839,08	
Finanzierungstätigkeit										
SU 35		Summe Einzahlungen aus der Finanzierungstätigkeit					0,00	0	0,00	
SU 36		Summe Auszahlungen aus der Finanzierungstätigkeit					0,00	0	0,00	
SA 4		Saldo (4) Geldfluss aus der Finanzierungstätigkeit (35 - 36)					0,00	0	0,00	
SA 5		Saldo (5) Geldfluss aus der voranschlagswirksamen Gebarung (SA 3 + SA 4)					34.839,08	0	34.839,08	

UA 814	Straßenreinigung	RA2021	VA2021	Differenz	RA2021	VA2021	Differenz	BWST	S/D
		Ergebnisrechnung			Finanzierungsrechnung				
SA 0 / SA 1	(0) Nettoergebnis (21 - 22) / Saldo (1) Geldfluss aus der operativen Gebarung (31 - 32)	-7.982.733,28	-6.031.000	-1.951.733,28	-8.027.826,42	-5.947.900	-2.079.926,42		
SA 00	Nettoergebnis nach Zuweisung und Entnahmen von Haushaltsrücklagen (SA 0 +/- SU 23)	-7.982.350,31	-6.031.000	-1.951.350,31					
SA 2	Saldo (2) Geldfluss aus der investiven Gebarung (33 - 34)				-182.745,39	-67.900	-114.845,39		
SA 3	Saldo (3) Nettofinanzierungssaldo (SA 1 + SA 2)				-8.210.571,81	-6.015.800	-2.194.771,81		
SA 4	Saldo (4) Geldfluss aus der Finanzierungstätigkeit (35 - 36)				135.357,78	22.600	112.757,78		
SA 5	Saldo (5) Geldfluss aus der voranschlagswirksamen Gebarung (SA 3 + SA 4)				-8.075.214,03	-5.993.200	-2.082.014,03		

Ansatz 8140	Straßenreinigung	RA2021	VA2021	Differenz	RA2021	VA2021	Differenz	BWST	S/D
Konto		Ergebnisrechnung			Finanzierungsrechnung				
Operative Gebarung									
8140 808000	Veräußerungen von Waren	2.201,80	500	1.701,80	2.201,80	500	1.701,80	5W	
8140 810000	Erträge aus Leistungen	0,00	12.000	-12.000,00	0,00	12.000	-12.000,00	5W	
8140 810029	Erträge aus Leistungen - 1.xxxx.455x29	0,00	7.700	-7.700,00	201,60	7.700	-7.498,40	5W	
8140 816000	Kostenbeiträge (-Ersätze) für sonstige Leistungen	2.833,70	5.500	-2.666,30	2.833,70	5.500	-2.666,30	GG1S	
8140 829000	Sonstige Erträge	200,00	500	-300,00	200,00	500	-300,00	5W	
SU 21 / SU 31	Summe Erträge / Einzahlungen operative Gebarung	5.235,50	26.200	-20.964,50	5.437,10	26.200	-20.762,90		
8140 400000	Geringwertige Wirtschaftsgüter (GWG)	9.340,56	8.800	540,56	9.463,50	8.800	663,50	5W	165
8140 413400	Handelswaren zur unentgeltlichen Weitergabe	0,00	500	-500,00	0,00	500	-500,00	5W	
8140 451000	Brennstoffe	573,37	9.000	-8.426,63	573,37	9.000	-8.426,63	5W	165
8140 452000	Treibstoffe	10.709,10	13.100	-2.390,90	7.893,15	13.100	-5.206,85	5W	165
8140 453000	Schmier- und Schleifmittel	296,46	600	-303,54	296,46	600	-303,54	5W	165
8140 454000	Reinigungsmittel	295,05	2.000	-1.704,95	295,05	2.000	-1.704,95	5W	165
8140 455000	Chemische und sonstige artverwandte Mittel	-20.981,37	0	-20.981,37	0,00	0	0,00	5W	
8140 455010	Chemische und sonstige artverwandte Mittel - Winterdienst	349.275,23	245.000	104.275,23	377.641,06	245.000	132.641,06	5W	262
8140 457000	Druckwerke	0,00	200	-200,00	0,00	200	-200,00	5W	165
8140 459000	Sonstige Verbrauchsgüter	11.343,56	13.100	-1.756,44	11.343,56	13.100	-1.756,44	5W	165
8140 459010	Sonstige Verbrauchsgüter - Winterdienst	5.545,13	7.500	-1.954,87	5.545,13	7.500	-1.954,87	5W	262
8140 600000	Energiebezüge - Strom	513,37	2.200	-1.686,63	513,37	2.200	-1.686,63	3BE	9965
8140 600100	Energiebezüge - Gas	1.686,44	1.800	-113,56	1.686,44	1.800	-113,56	5W	165
8140 616000	Instandh.von Maschinen u.masch.Anlagen	2.826,77	1.700	1.126,77	3.427,00	1.700	1.727,00	5W	165
8140 618000	Instandhaltung von sonstigen Anlagen	7.465,85	21.000	-13.534,15	9.791,91	21.000	-11.208,09	5W	165
8140 618010	Instandhaltung von sonstigen Anlagen - Winterdienst	0,00	3.000	-3.000,00	0,00	3.000	-3.000,00	5W	262
8140 618100	Instandhaltung von sonstigen Anlagen - 2.8140.829000	0,00	500	-500,00	0,00	500	-500,00	5W	
8140 619000	Instandhaltung von Sonderanlagen	14.069,57	15.000	-930,43	14.069,57	15.000	-930,43	5W	165
8140 621000	Sonstige Transporte	7.926,61	1.000	6.926,61	7.926,61	1.000	6.926,61	5W	165
8140 621010	Sonstige Transporte - Winterdienst	631.012,30	80.000	551.012,30	589.172,44	80.000	509.172,44	5W	262
8140 650000	Zinsen für Finanzschulden - in Euro	808,47	300	508,47	808,47	300	508,47	GG3D	9943
8140 680500	Planmäßige Abschreibung - Sonderanlagen	20.983,92	50.900	-29.916,08				3BE	9969

Ansatz 8140		Straßenreinigung	RA2021	VA2021	Differenz	RA2021	VA2021	Differenz	BWST	S/D
Konto			Ergebnisrechnung			Finanzierungsrechnung				
8140	680600	Planmäßige Abschreibung - Technische Anlagen, Fahrzeuge und Maschinen	16.292,54	25.300	-9.007,46				3BE	9969
8140	680700	Planmäßige Abschreibung - Amts-, Betriebs- und Geschäftsausstattung	9.634,70	6.800	2.834,70				3BE	9969
8140	690800	Abschreibung von Forderungen (Schadensfälle)	0,00	100	-100,00				3BE	9951
8140	691000	Schadensfälle	0,00	2.400	-2.400,00	0,00	2.400	-2.400,00	5W	165
8140	700000	Miet- und Pachtaufwand	18.723,40	5.800	12.923,40	18.338,40	5.800	12.538,40	5W	165
8140	700010	Miet- und Pachtaufwand - Winterdienst	19.909,58	13.000	6.909,58	22.732,64	13.000	9.732,64	5W	262
8140	711000	Gebühren f.d.Ben.v.Gemeindeeinr. u. -anlagen gem. FAG	66,13	300	-233,87	66,13	300	-233,87	5W	165
8140	728000	Entgelte für sonstige Leistungen	167.438,53	174.000	-6.561,47	164.501,77	174.000	-9.498,23	5W	165
8140	728010	Entgelte für sonstige Leistungen - Winterdienst	1.271.503,78	579.100	692.403,78	1.355.112,31	579.100	776.012,31	5W	262
8140	728039	Entgelte für sonstige Leistungen - intern - Stadtgrün	69.939,75	36.000	33.939,75	71.295,20	36.000	35.295,20	5W	
8140	728609	Entgelte für sonstige Leistungen - intern - Wirtschaftshof	5.360.769,98	4.737.200	623.569,98	5.360.769,98	4.737.200	623.569,98	5W	9956
SU 22 / SU 32		Summe Aufwendungen / Auszahlungen operative Gebarung	7.987.968,78	6.057.200	1.930.768,78	8.033.263,52	5.974.100	2.059.163,52		
SA 0 / SA 1		(0) Nettoergebnis (21 - 22) / Saldo (1) Geldfluss aus der operativen Gebarung (31 - 32)	-7.982.733,28	-6.031.000	-1.951.733,28	-8.027.826,42	-5.947.900	-2.079.926,42		
8140	895122	Rücklage (Kap.R.) - Kapitalrücklage Kelag	382,97	0	382,97				GG3K	
SU 23		Summe Haushaltsrücklagen	382,97	0	382,97					
SA 00		Nettoergebnis nach Zuweisung und Entnahmen von Haushaltsrücklagen (SA 0 +/- SU 23)	-7.982.350,31	-6.031.000	-1.951.350,31					
Investive Gebarung										
SU 33		Summe Einzahlungen investive Gebarung				0,00	0	0,00		
8140	020000	Maschinen und maschinelle Anlagen				9.043,25	2.800	6.243,25	5W	358
8140	030000	Werkzeuge und sonstige Erzeugungsmittel				12.928,74	24.200	-11.271,26	5W	358
8140	042000	Amts-, Betriebs- und Geschäftsausstattung				3.068,42	5.900	-2.831,58	5W	
8140	050100	Sonderanlagen				157.704,98	35.000	122.704,98	5W	
SU 34		Summe Auszahlungen investive Gebarung				182.745,39	67.900	114.845,39		
SA 2		Saldo (2) Geldfluss aus der investiven Gebarung (33 - 34)				-182.745,39	-67.900	-114.845,39		
SA 3		Saldo (3) Nettofinanzierungssaldo (SA 1 + SA 2)				-8.210.571,81	-6.015.800	-2.194.771,81		
Finanzierungstätigkeit										
8140	346000	Investitionsdarlehen (Aufn.) - Finanzunternehmen				0,00	35.000	-35.000,00	GG3D	
8140	346100	Investitionsdarlehen von Finanzunternehmen				157.322,01	0	157.322,01	GG3D	
SU 35		Summe Einzahlungen aus der Finanzierungstätigkeit				157.322,01	35.000	122.322,01		
8140	346100	Investitionsdarlehen (Tilgung) - Finanzunternehmen				21.964,23	12.400	9.564,23	GG3D	9943
SU 36		Summe Auszahlungen aus der Finanzierungstätigkeit				21.964,23	12.400	9.564,23		
SA 4		Saldo (4) Geldfluss aus der Finanzierungstätigkeit (35 - 36)				135.357,78	22.600	112.757,78		
SA 5		Saldo (5) Geldfluss aus der voranschlagswirksamen Gebarung (SA 3 + SA 4)				-8.075.214,03	-5.993.200	-2.082.014,03		

UA 815	Park- und Gartenanlagen, Kinderspielplätze	RA2021	VA2021	Differenz	RA2021	VA2021	Differenz	BWST	S/D
		Ergebnisrechnung			Finanzierungsrechnung				
SA 0 / SA 1	(0) Nettoergebnis (21 - 22) / Saldo (1) Geldfluss aus der operativen Gebarung (31 - 32)	-3.691.283,57	-4.105.700	414.416,43	-3.207.944,77	-3.435.600	227.655,23		
SA 00	Nettoergebnis nach Zuweisung und Entnahmen von Haushaltsrücklagen (SA 0 +/- SU 23)	-3.579.677,64	-4.105.700	526.022,36					
SA 2	Saldo (2) Geldfluss aus der investiven Gebarung (33 - 34)				-435.316,00	-786.600	351.284,00		
SA 3	Saldo (3) Nettofinanzierungssaldo (SA 1 + SA 2)				-3.643.260,77	-4.222.200	578.939,23		
SA 4	Saldo (4) Geldfluss aus der Finanzierungstätigkeit (35 - 36)				132.048,31	590.200	-458.151,69		
SA 5	Saldo (5) Geldfluss aus der voranschlagswirksamen Gebarung (SA 3 + SA 4)				-3.511.212,46	-3.632.000	120.787,54		

Ansatz 8150	Park- und Gartenanlagen, Kinderspielplätze	RA2021	VA2021	Differenz	RA2021	VA2021	Differenz	BWST	S/D
Konto		Ergebnisrechnung			Finanzierungsrechnung				
Operative Gebarung									
8150 801000	Veräußerungen von Grundstücken und Grundstückseinrichtungen	240,00	200	40,00				5S	
8150 803000	Veräußerungen von technischen Anlagen, Fahrzeugen und Maschinen	390,00	500	-110,00				5S	
8150 803100	Veräußerungen von technischen Anlagen, Fahrzeugen und Maschinen	1.000,00	3.000	-2.000,00				5S	
8150 804000	Veräußerungen von Amts-, Betriebs- und Geschäftsausstattung	1.466,67	300	1.166,67				5S	
8150 808000	Veräußerungen von Waren	525,80	2.100	-1.574,20	541,20	2.100	-1.558,80	5S	
8150 808020	Veräußerungen von Waren - 20%	2.907,19	1.000	1.907,19	2.533,19	1.000	1.533,19	5S	
8150 808030	Veräußerungen von Waren - 13%	6.719,39	5.900	819,39	6.719,39	5.900	819,39	5S	
8150 808120	Veräußerungen von Waren - BGA - 20%	9.332,24	800	8.532,24	9.074,26	800	8.274,26	5S	
8150 808130	Veräußerungen von Waren - BGA - 13%	5.935,22	8.200	-2.264,78	5.897,08	8.200	-2.302,92	5S	
8150 810000	Erträge aus Leistungen - HHV	20.732,27	2.000	18.732,27	23.061,52	2.000	21.061,52	5S	
8150 810009	Erträge aus Leistungen - intern - HHV	136.273,21	135.900	373,21	149.898,78	135.900	13.998,78	5S	
8150 810100	Erträge aus Leistungen - BGA	109.360,92	104.600	4.760,92	120.989,50	104.600	16.389,50	5S	
8150 810109	Erträge aus Leistungen - intern - BGA	254.288,30	355.600	-101.311,70	285.243,25	355.600	-70.356,75	5S	
8150 811009	Miet- und Pächtertrag - intern - HHV	1.749,23	10.100	-8.350,77	1.749,23	10.100	-8.350,77	5S	
8150 811100	Miet- und Pächtertrag - BGA	8.868,80	21.000	-12.131,20	6.284,60	21.000	-14.715,40	5S	
8150 811109	Miet- und Pächtertrag - intern - BGA	479,00	4.500	-4.021,00	479,00	4.500	-4.021,00	5S	
8150 813000	Erträge aus der Auflösung von Investitionszuschüssen (Kapitaltransfers)	128,79	700	-571,21				3BE	
8150 816000	Kostenbeiträge (-Ersätze) für sonstige Leistungen	287,10	300	-12,90	539,97	300	239,97	5S	
8150 816010	Kostenbeiträge (-Ersätze) für sonstige Leistungen	493,45	900	-406,55	522,50	900	-377,50	5S	
8150 816109	Kostenbeiträge (-Ersätze) für sonstige Leistungen - intern - BGA	252,67	200	52,67	252,67	200	52,67	5S	
8150 816500	Kostenbeiträge (-Ersätze) für Personal	52.649,12	2.000	50.649,12	52.649,12	2.000	50.649,12	MDP	
8150 816550	Kostenbeiträge (-Ersätze) für Personal	12.417,22	9.200	3.217,22	12.417,22	9.200	3.217,22	MDPB	
8150 817200	Erträge aus der Auflösung von sonstigen Rückstellungen - nicht konsumierte Urlaube	0,00	13.500	-13.500,00				3BE	
8150 817210	Erträge aus der Auflösung von sonstigen Rückstellungen - nicht konsumierte Gleitzeit	4.058,58	0	4.058,58				3BE	

Ansatz 8150		Park- und Gartenanlagen, Kinderspielplätze	RA2021	VA2021	Differenz	RA2021	VA2021	Differenz	BWST	S/D
Konto			Ergebnisrechnung			Finanzierungsrechnung				
8150	817400	Erträge aus der Auflösung von sonstigen Rückstellungen - Abfertigungen	0,00	44.100	-44.100,00				3BE	
8150	817500	Erträge aus der Auflösung von sonstigen Rückstellungen - Jubiläumszuwendungen	0,00	5.700	-5.700,00				3BE	
8150	819000	Übrige nicht finanzierungswirk same Erträge	548,21	0	548,21				3BE	
8150	828000	Rückersätze von Aufwendungen	380,00	0	380,00	380,00	0	380,00	5S	
8150	829000	Sonstige Erträge (Ausgabe 8150.613000)	8.714,06	5.000	3.714,06	9.964,21	5.000	4.964,21	5S	
8150	861501	Transfers von Ländern, Landesfonds u. -kammern -Personal	23.469,83	0	23.469,83	23.469,83	0	23.469,83	MDP	
8150	864000	Transfers von Unternehmen (ohne Finanzunternehmen) und andere	45.015,33	44.200	815,33	45.015,33	44.200	815,33	5S	
8150	864100	Transfers von Unternehmen (ohne Finanzunternehmen) und andere	87.207,40	87.200	7,40	87.207,40	87.200	7,40	5S	
SU 21 / SU 31		Summe Erträge / Einzahlungen operative Gebarung	795.890,00	868.700	-72.810,00	844.889,25	800.700	44.189,25		
8150	400000	Geringwertige Wirtschaftsgüter (GWG)	51.589,85	54.700	-3.110,15	50.820,31	54.700	-3.879,69	5S	300
8150	400009	Geringwertige Wirtschaftsgüter - intern - Zentraler Service	0,00	100	-100,00	0,00	100	-100,00	MD	9958
8150	400010	Geringwertige Wirtschaftsgüter (GWG) - BGA	891,56	2.500	-1.608,44	891,56	2.500	-1.608,44	5S	300
8150	400900	Geringwertige Wirtschaftsgüter (GWG) - Innergem. Lieferung/Leistung	284,85	3.000	-2.715,15	284,85	3.000	-2.715,15	5S	300
8150	413000	Handelswaren	4.168,93	2.500	1.668,93	4.168,93	2.500	1.668,93	5S	156
8150	413100	Handelswaren - 2.8150.803100 - BGA	1.687,08	2.000	-312,92	1.687,08	2.000	-312,92	5S	156
8150	413400	Handelswaren zur unentgeltlichen Weitergabe	26.817,87	38.600	-11.782,13	25.845,87	38.600	-12.754,13	5S	156
8150	420000	Roh-, Hilfs- und Baustoffe	645,85	3.000	-2.354,15	645,85	3.000	-2.354,15	5S	156
8150	420900	Roh-, Hilfs- und Baustoffe - Innergem. Lieferung/Leistung	927,78	1.000	-72,22	927,78	1.000	-72,22	5S	156
8150	452000	Treibstoffe	25.586,32	29.500	-3.913,68	25.468,89	29.500	-4.031,11	5S	156
8150	453000	Schmier- und Schleifmittel	1.605,86	3.000	-1.394,14	1.605,86	3.000	-1.394,14	5S	156
8150	454000	Reinigungsmittel	2.283,54	3.300	-1.016,46	2.283,54	3.300	-1.016,46	5S	156
8150	455000	Chemische und sonstige artverwandte Mittel	6.757,47	8.200	-1.442,53	6.757,47	8.200	-1.442,53	5S	156
8150	455059	Chemische und sonstige artverwandte Mittel - intern - Feuerwehr	0,00	1.000	-1.000,00	0,00	1.000	-1.000,00	5S	251
8150	455900	Chemische und sonstige artverwandte Mittel - IG Lief/Leist.	0,00	1.000	-1.000,00	0,00	1.000	-1.000,00	5S	156
8150	456000	Schreib-, Zeichen- und sonstige Büromittel	532,07	800	-267,93	932,61	800	132,61	5S	156
8150	456009	Schreib-, Zeichen- und sonstige Büromittel - intern - Zentraler Service	112,29	1.000	-887,71	112,29	1.000	-887,71	MD	9958
8150	457000	Druckwerke	1.063,13	1.500	-436,87	1.063,13	1.500	-436,87	5S	156
8150	457900	Druckwerke - innergem. Lieferung/Leistung	488,61	600	-111,39	488,61	600	-111,39	5S	156
8150	458000	Mittel zur ärztlichen Betreuung und Gesundheitsvorsorge	778,65	700	78,65	778,65	700	78,65	5S	156
8150	459000	Sonstige Verbrauchsgüter	27.993,98	32.300	-4.306,02	28.086,88	32.300	-4.213,12	5S	156
8150	459009	Sonstige Verbrauchsgüter - intern - Zentraler Service	0,00	100	-100,00	0,00	100	-100,00	MD	9958
8150	459010	Sonstige Verbrauchsgüter - BGA	45,72	500	-454,28	45,72	500	-454,28	5S	156
8150	459900	Sonstige Verbrauchsgüter - Innergem. Lieferung/Leistung	485,03	9.100	-8.614,97	485,03	9.100	-8.614,97	5S	156
8150	501000	Geldbezüge, Beamte HV	62.266,02	74.300	-12.033,98	61.587,79	74.300	-12.712,21	MDPL	9940
8150	510000	Geldbezüge, Vertragsbedienstete AV	311.146,90	335.100	-23.953,10	311.146,90	335.100	-23.953,10	MDPL	9940
8150	511000	Geldbezüge, Vertragsbedienstete HV	957.311,05	932.800	24.511,05	957.311,05	932.800	24.511,05	MDPL	9940
8150	521000	Geldbezüge, Arbeiter ganzjährig beschäftigt	29.173,84	11.000	18.173,84	29.173,84	11.000	18.173,84	MDPL	9940
8150	522000	Geldbezüge, Angestellte nicht ganzjährig beschäftigt	8.450,59	0	8.450,59	8.450,59	0	8.450,59	MDPL	9940
8150	523000	Geldbezüge, Arbeiter nicht ganzjährig beschäftigt	795.961,47	755.300	40.661,47	795.961,47	755.300	40.661,47	MDPL	9940

Ansatz 8150		Park- und Gartenanlagen, Kinderspielplätze	RA2021	VA2021	Differenz	RA2021	VA2021	Differenz	BWST	S/D
Konto			Ergebnisrechnung			Finanzierungsrechnung				
8150	563000	Sonstige Aufwandsentschädigungen	2.822,28	2.800	22,28	2.822,28	2.800	22,28	MDPL	9940
8150	565000	Mehrleistungsvergütungen	58.785,41	29.000	29.785,41	58.749,49	29.000	29.749,49	MDPL	9940
8150	569000	Sonstige Nebengebühren	143.753,67	147.100	-3.346,33	143.731,36	147.100	-3.368,64	MDPL	9940
8150	580000	DGB zum Ausgleichsfonds für Familienbeihilfen	79.618,11	80.400	-781,89	79.589,33	80.400	-810,67	MDPL	9940
8150	581000	Dienstgeberbeiträge zur Alterssicherung	277.600,76	0	277.600,76	277.600,76	0	277.600,76	MDPL	9940
8150	581010	Dienstgeberbeiträge zur Alterssicherung - Betriebspension	17.920,44	16.900	1.020,44	17.920,44	16.900	1.020,44	MDPL	9940
8150	582000	Sonstige DGB zur sozialen Sicherheit	198.120,22	459.800	-261.679,78	198.082,08	459.800	-261.717,92	MDPL	9940
8150	591000	Dotierung von Rückstellungen für Abfertigungen	39.235,76	0	39.235,76				3BE	9944
8150	592000	Dotierung von Rückstellungen für Jubiläumswendungen	19.897,16	0	19.897,16				3BE	9944
8150	593000	Dotierung von Rückstellungen für nicht konsumierte Urlaube	35.796,35	0	35.796,35				3BE	9944
8150	600000	Energiebezüge - Strom	9.518,54	8.800	718,54	9.518,54	8.800	718,54	3BE	9965
8150	600300	Energiebezüge - Wärme	27.688,17	42.000	-14.311,83	27.688,17	42.000	-14.311,83	5S	156
8150	613000	Instandhaltung von sonstigen Grundstückseinrichtungen	151.224,09	174.000	-22.775,91	151.841,29	174.000	-22.158,71	5S	156
8150	613190	Instandhaltung von sonstigen Grundstückseinrichtungen	9.925,17	0	9.925,17	9.925,17	0	9.925,17	5S	526
8150	613900	Instandhaltung von sonstigen Grundstückseinrichtungen - Innergem. Lieferung/Leistung	10.067,34	19.500	-9.432,66	10.067,34	19.500	-9.432,66	5S	156
8150	614000	Instandhaltung von Gebäuden und Bauten	19.481,12	13.000	6.481,12	19.162,16	13.000	6.162,16	5S	156
8150	614900	Instandhaltung von Gebäuden und Bauten - Innergem. Lieferung/Leistung	2.321,06	8.000	-5.678,94	2.321,06	8.000	-5.678,94	5S	156
8150	616000	Instandh.von Maschinen u.masch.Anlagen	66.669,49	40.000	26.669,49	66.520,32	40.000	26.520,32	5S	156
8150	617000	Instandhaltung von Fahrzeugen	1.656,03	1.500	156,03	1.656,03	1.500	156,03	5S	156
8150	618000	Instandhaltung von sonstigen Anlagen	19.307,15	28.000	-8.692,85	19.547,42	28.000	-8.452,58	5S	156
8150	618260	Instandhaltung von sonstigen Anlagen - 5F	187,04	300	-112,96	187,04	300	-112,96	5F	9964
8150	621000	Sonstige Transporte	5.023,06	2.000	3.023,06	5.648,98	2.000	3.648,98	5S	156
8150	621009	Sonstige Transporte - intern - Wirtschaftshof	0,00	11.000	-11.000,00	0,00	11.000	-11.000,00	5S	251
8150	630000	Postdienste	953,47	1.200	-246,53	953,47	1.200	-246,53	MDIT	9949
8150	631700	Telekommunikationsdienste - MDIT	2.085,14	2.200	-114,86	2.085,14	2.200	-114,86	MDIT	9947
8150	640000	Rechts- und Beratungsaufwand	0,00	100	-100,00	0,00	100	-100,00	5S	156
8150	650000	Zinsen für Finanzschulden - in Euro	4.368,93	3.700	668,93	4.368,93	3.700	668,93	GG3D	9943
8150	670000	Versicherungen	5.288,76	5.500	-211,24	5.288,76	5.500	-211,24	GG3V	9950
8150	680200	Planmäßige Abschreibung - Grundstückseinrichtungen u. Infrastruktur	17.558,57	183.100	-165.541,43				3BE	9969
8150	680300	Planmäßige Abschreibung - Gebäude und Bauten	321,38	2.200	-1.878,62				3BE	9969
8150	680500	Planmäßige Abschreibung - Sonderanlagen	56.614,27	259.600	-202.985,73				3BE	9969
8150	680600	Planmäßige Abschreibung - Technische Anlagen, Fahrzeuge und Maschinen	103.510,61	127.100	-23.589,39				3BE	9969
8150	680700	Planmäßige Abschreibung - Amts-, Betriebs- und Geschäftsausstattung	50.111,94	55.900	-5.788,06				3BE	9969
8150	683000	Verluste aus dem Abgang von Sachanlagen und immateriellen Vermögenswerten	5.043,47	0	5.043,47				3BE	9970
8150	690800	Abschreibung von Forderungen (Schadensfälle)	566,74	100	466,74				3BE	9951
8150	691000	Schadensfälle	1.140,00	1.500	-360,00	1.359,55	1.500	-140,45	5S	156
8150	700000	Miet- und Pacht Aufwand	58.721,87	64.100	-5.378,13	59.307,48	64.100	-4.792,52	5S	156

Ansatz 8150		Park- und Gartenanlagen, Kinderspielplätze	RA2021	VA2021	Differenz	RA2021	VA2021	Differenz	BWST	S/D
Konto			Ergebnisrechnung			Finanzierungsrechnung				
8150	700009	Miet- und Pachtaufwand - intern - Wirtschaftshof	203.266,84	203.000	266,84	198.027,83	203.000	-4.972,17	5S	251
8150	700069	Miet- und Pachtaufwand - intern - Bambergssäle	0,00	1.700	-1.700,00	0,00	1.700	-1.700,00	5S	251
8150	700079	Miet- und Pachtaufwand - intern - Grundbenützung	14,30	400	-385,70	14,30	400	-385,70	5S	251
8150	700090	Miet- und Pachtaufwand - VIV	83.259,68	84.900	-1.640,32	83.259,68	84.900	-1.640,32	GG3R	9952
8150	710000	Öffentliche Abgaben, ohne Gebühren gem. FAG	532,90	1.500	-967,10	532,90	1.500	-967,10	5S	156
8150	710020	Öffentliche Abgaben, ohne Gebühren gem. FAG	550,08	800	-249,92	550,08	800	-249,92	GG3V	9950
8150	710030	Öffentliche Abgaben, ohne Gebühren gem. FAG	48,87	300	-251,13	48,87	300	-251,13	5S	156
8150	711000	Gebühren f.d.Ben.v.Gemeindeeinr. u. -anlagen gem. FAG	2.214,98	24.000	-21.785,02	3.646,57	24.000	-20.353,43	5S	156
8150	723000	Amtspauschalien und Repräsentationsaufwendungen	608,85	800	-191,15	416,65	800	-383,35	GG5	
8150	724100	Reisegebühren (einschl. Km-Geld)	3.383,18	8.000	-4.616,82	3.383,18	8.000	-4.616,82	5S	156
8150	726000	Mitgliedsbeiträge an Institutionen	380,00	400	-20,00	380,00	400	-20,00	5S	156
8150	728000	Entgelte für sonstige Leistungen	88.413,75	132.300	-43.886,25	84.581,00	132.300	-47.719,00	5S	156
8150	728009	Entgelte für sonstige Leistungen - intern - Wirtschaftshof	71.308,18	131.000	-59.691,82	84.428,53	131.000	-46.571,47	5S	251
8150	728010	Entgelte für sonstige Leistungen	0,00	3.000	-3.000,00	0,00	3.000	-3.000,00	5S	550
8150	728059	Entgelte für sonstige Leistungen - intern - Feuerwehr	0,00	3.000	-3.000,00	0,00	3.000	-3.000,00	5S	251
8150	728120	Entgelte für sonstige Leistungen - Überprüfungen	672,60	600	72,60	672,60	600	72,60	2HL	9963
8150	728129	Entgelte für sonstige Leistungen - intern - Gebäudereinigung	25.306,14	26.300	-993,86	25.306,14	26.300	-993,86	2HLR	9961
8150	728150	Entgelte für sonstige Leistungen - Stadtpark	5.456,49	45.000	-39.543,51	5.456,49	45.000	-39.543,51	5S	
8150	728219	Entgelte für sonstige Leistungen - intern - Druckerei	145,36	800	-654,64	145,36	800	-654,64	MDIT	9955
8150	728339	Entgelte für sonstige Leistungen - intern - Friedhöfe - 2.8170.811109	8.756,00	10.000	-1.244,00	8.061,00	10.000	-1.939,00	5S	251
8150	728349	Entgelte für sonstige Leistungen - intern - Kläranlage	14.014,27	20.000	-5.985,73	14.014,27	20.000	-5.985,73	5S	251
8150	728509	Entgelte für sonstige Leistungen - intern - EDV	42.563,88	40.400	2.163,88	42.563,88	40.400	2.163,88	MDIT	9955
8150	728709	Entgelte für sonstige Leistungen - intern - Telefonanlage	2.532,00	2.600	-68,00	2.532,00	2.600	-68,00	MDIT	9957
8150	728800	Entgelte für sonstige Leistungen - Seminarergebühren	3.379,80	6.000	-2.620,20	3.419,80	6.000	-2.580,20	GG5	9945
8150	728900	Entgelte für sonstige Leistungen - Innerg Lieferung/Leistung	348,10	19.500	-19.151,90	348,10	19.500	-19.151,90	5S	156
8150	755090	Transfers an Unternehmen (ohne Finanzunternehmen) und andere - VIV	4.473,87	4.600	-126,13	4.473,87	4.600	-126,13	GG3R	9952
8150	775090	Kap.Transfers an Unternehmungen - VIV	109.967,79	110.100	-132,21				GG3R	9952
SU 22 / SU 32		Summe Aufwendungen / Auszahlungen operative Gebarung	4.493.557,79	4.979.900	-486.342,21	4.059.218,24	4.241.800	-182.581,76		
SA 0 / SA 1		(0) Nettoergebnis (21 - 22) / Saldo (1) Geldfluss aus der operativen Gebarung (31 - 32)	-3.697.667,79	-4.111.200	413.532,21	-3.214.328,99	-3.441.100	226.771,01		
8150	895122	Rücklage (Kap.R.) - Kapitalrücklage Kelag	111.605,93	0	111.605,93				GG3K	
SU 23		Summe Haushaltsrücklagen	111.605,93	0	111.605,93					
SA 00		Nettoergebnis nach Zuweisung und Entnahmen von Haushaltsrücklagen (SA 0 +/- SU 23)	-3.586.061,86	-4.111.200	525.138,14					
Investive Gebarung										
8150	307000	Kapitaltransfers von privaten Haushalten und Organisationen ohne Erwerbszweck				3.575,20	0	3.575,20	5S	
8150	801000	Veräußerungen von Grundstücken und Grundstückseinrichtungen				240,00	200	40,00	5S	
8150	803000	Veräußerungen von technischen Anlagen, Fahrzeugen und Maschinen				390,00	500	-110,00	5S	

Ansatz 8150	Park- und Gartenanlagen, Kinderspielplätze	RA2021	VA2021	Differenz	RA2021	VA2021	Differenz	BWST	S/D
Konto		Ergebnisrechnung			Finanzierungsrechnung				
8150 803100	Veräußerungen von technischen Anlagen, Fahrzeugen und Maschinen				1.000,00	3.000	-2.000,00	5S	
8150 804000	Veräußerungen von Amts-, Betriebs- und Geschäftsausstattung				1.506,67	300	1.206,67	5S	
SU 33	Summe Einzahlungen investive Gebarung				6.711,87	4.000	2.711,87		
8150 006000	Sonstige Grundstückseinrichtungen				12.445,78	23.000	-10.554,22	5S	
8150 006010	Sonstige Grundstückseinrichtungen - Kinderspielplätze				107.245,46	227.000	-119.754,54	5S	550
8150 006050	Sonstige Grundstückseinrichtungen - Wanderwege				7.266,82	15.000	-7.733,18	5S	
8150 006060	Sonstige Grundstückseinrichtungen - Urban Gardening				1.628,57	8.500	-6.871,43	5S	316
8150 006200	Sonstige Grundstückseinrichtungen - Bäume				37.715,57	50.000	-12.284,43	5S	
8150 006410	Sonstige Grundstückseinrichtungen - KG Perau				0,00	120.000	-120.000,00	2HL	
8150 006900	Sonstige Grundstückseinrichtungen				0,00	25.000	-25.000,00	5S	526
8150 010060	Gebäude und Bauten				7.324,43	1.500	5.824,43	5S	316
8150 020000	Maschinen und maschinelle Anlagen				4.914,49	6.600	-1.685,51	5S	354
8150 020100	Maschinen und maschinelle Anlagen				71.681,50	80.000	-8.318,50	5S	
8150 030000	Werkzeuge und sonstige Erzeugungsmittel				7.777,10	8.400	-622,90	5S	354
8150 042000	Amts-, Betriebs- und Geschäftsausstattung				15.265,63	16.000	-734,37	5S	
8150 042100	Amts-, Betriebs- und Geschäftsausstattung				49.236,05	81.500	-32.263,95	5S	
8150 042220	Amts-, Betriebs- und Geschäftsausstattung				334,08	0	334,08	GG2	9973
8150 050290	Sonderanlagen				9.224,60	18.000	-8.775,40	5S	
8150 775090	Kap.Transfers an Unternehmungen - VIV				109.967,79	110.100	-132,21	GG3R	9952
SU 34	Summe Auszahlungen investive Gebarung				442.027,87	790.600	-348.572,13		
SA 2	Saldo (2) Geldfluss aus der investiven Gebarung (33 - 34)				-435.316,00	-786.600	351.284,00		
SA 3	Saldo (3) Nettofinanzierungssaldo (SA 1 + SA 2)				-3.649.644,99	-4.227.700	578.055,01		
Finanzierungstätigkeit									
8150 346100	Investitionsdarlehen von Finanzunternehmen				182.645,73	626.500	-443.854,27	GG3D	
SU 35	Summe Einzahlungen aus der Finanzierungstätigkeit				182.645,73	626.500	-443.854,27		
8150 346100	Investitionsdarlehen (Tilgung) - Finanzunternehmen				50.597,42	36.300	14.297,42	GG3D	9943
SU 36	Summe Auszahlungen aus der Finanzierungstätigkeit				50.597,42	36.300	14.297,42		
SA 4	Saldo (4) Geldfluss aus der Finanzierungstätigkeit (35 - 36)				132.048,31	590.200	-458.151,69		
SA 5	Saldo (5) Geldfluss aus der voranschlagswirksamen Gebarung (SA 3 + SA 4)				-3.517.596,68	-3.637.500	119.903,32		

Ansatz 8151 Konto	TABORHÖHE	RA2021	VA2021	Differenz	RA2021	VA2021	Differenz	BWST	S/D
		Ergebnisrechnung			Finanzierungsrechnung				
Operative Gebarung									
8151 811100	Miet- und Pächtertrag	6.525,93	6.400	125,93	6.525,93	6.400	125,93	2HL	
SU 21 / SU 31	Summe Erträge / Einzahlungen operative Gebarung	6.525,93	6.400	125,93	6.525,93	6.400	125,93		
8151 613000	Instandhaltung von sonstigen Grundstückseinrichtungen	0,00	100	-100,00	0,00	100	-100,00	2HL	
8151 614000	Instandhaltung von Gebäuden und Bauten	0,00	100	-100,00	0,00	100	-100,00	2HL	
8151 670000	Versicherungen	141,71	400	-258,29	141,71	400	-258,29	GG3V	9950
8151 710000	Öffentliche Abgaben, ohne Gebühren gem. FAG	0,00	200	-200,00	0,00	200	-200,00	2HL	313
8151 728009	Entgelte für sonstige Leistungen - intern - Wirtschaftshof	0,00	100	-100,00	0,00	100	-100,00	2HL	
SU 22 / SU 32	Summe Aufwendungen / Auszahlungen operative Gebarung	141,71	900	-758,29	141,71	900	-758,29		
SA 0 / SA 1	(0) Nettoergebnis (21 - 22) / Saldo (1) Geldfluss aus der operativen Gebarung (31 - 32)	6.384,22	5.500	884,22	6.384,22	5.500	884,22		
SU 23	Summe Haushaltsrücklagen	0,00	0	0,00					
SA 00	Nettoergebnis nach Zuweisung und Entnahmen von Haushaltsrücklagen (SA 0 +/- SU 23)	6.384,22	5.500	884,22					
Investive Gebarung									
SU 33	Summe Einzahlungen investive Gebarung				0,00	0	0,00		
SU 34	Summe Auszahlungen investive Gebarung				0,00	0	0,00		
SA 2	Saldo (2) Geldfluss aus der investiven Gebarung (33 - 34)				0,00	0	0,00		
SA 3	Saldo (3) Nettofinanzierungssaldo (SA 1 + SA 2)				6.384,22	5.500	884,22		
Finanzierungstätigkeit									
SU 35	Summe Einzahlungen aus der Finanzierungstätigkeit				0,00	0	0,00		
SU 36	Summe Auszahlungen aus der Finanzierungstätigkeit				0,00	0	0,00		
SA 4	Saldo (4) Geldfluss aus der Finanzierungstätigkeit (35 - 36)				0,00	0	0,00		
SA 5	Saldo (5) Geldfluss aus der voranschlagswirksamen Gebarung (SA 3 + SA 4)				6.384,22	5.500	884,22		
UA 816	Öffentliche Beleuchtung und öffentliche Uhren								
		RA2021	VA2021	Differenz	RA2021	VA2021	Differenz	BWST	S/D
		Ergebnisrechnung			Finanzierungsrechnung				
SA 0 / SA 1	(0) Nettoergebnis (21 - 22) / Saldo (1) Geldfluss aus der operativen Gebarung (31 - 32)	-1.146.691,19	-1.374.000	227.308,81	-1.128.934,76	-1.142.100	13.165,24		
SA 00	Nettoergebnis nach Zuweisung und Entnahmen von Haushaltsrücklagen (SA 0 +/- SU 23)	-1.144.701,59	-1.374.000	229.298,41					
SA 2	Saldo (2) Geldfluss aus der investiven Gebarung (33 - 34)				-470.814,06	-330.000	-140.814,06		
SA 3	Saldo (3) Nettofinanzierungssaldo (SA 1 + SA 2)				-1.599.748,82	-1.472.100	-127.648,82		
SA 4	Saldo (4) Geldfluss aus der Finanzierungstätigkeit (35 - 36)				351.539,01	241.700	109.839,01		
SA 5	Saldo (5) Geldfluss aus der voranschlagswirksamen Gebarung (SA 3 + SA 4)				-1.248.209,81	-1.230.400	-17.809,81		

Ansatz 8160		Öffentliche Beleuchtung und öffentliche Uhren	RA2021	VA2021	Differenz	RA2021	VA2021	Differenz	BWST	S/D
Konto			Ergebnisrechnung			Finanzierungsrechnung				
Operative Gebarung										
8160	813000	Erträge aus der Auflösung von Investitionszuschüssen (Kapitaltransfers)	10.633,14	10.900	-266,86				3BE	
8160	816000	Kostenbeiträge (-Ersätze) für sonstige Leistungen	6.161,73	0	6.161,73	3.153,05	0	3.153,05	5W	
8160	829000	Sonstige Erträge - 1.8160.619100	41.960,71	20.000	21.960,71	10.996,45	20.000	-9.003,55	5W	
SU 21 / SU 31 Summe Erträge / Einzahlungen operative Gebarung			58.755,58	30.900	27.855,58	14.149,50	20.000	-5.850,50		
8160	400000	Geringwertige Wirtschaftsgüter (GWG)	676,78	400	276,78	676,78	400	276,78	5W	167
8160	459000	Sonstige Verbrauchsgüter	214,92	500	-285,08	214,92	500	-285,08	5W	167
8160	600000	Energiebezüge - Strom	490.640,08	540.000	-49.359,92	490.640,08	540.000	-49.359,92	3BE	9965
8160	611000	Instandhaltung von Straßenbauten	398.842,86	380.000	18.842,86	401.893,09	380.000	21.893,09	5W	167
8160	611100	Instandhaltung von Straßenbauten - Schadensfälle	42.655,96	20.000	22.655,96	40.994,08	20.000	20.994,08	5W	
8160	650000	Zinsen für Finanzschulden - in Euro	8.079,48	8.200	-120,52	8.079,48	8.200	-120,52	GG3D	9943
8160	680200	Planmäßige Abschreibung - Grundstückseinrichtungen u. Infrastruktur	61.746,38	18.400	43.346,38				3BE	9969
8160	680500	Planmäßige Abschreibung - Sonderanlagen	693,60	223.400	-222.706,40				3BE	9969
8160	680700	Planmäßige Abschreibung - Amts-, Betriebs- und Geschäftsausstattung	1.448,85	900	548,85				3BE	9969
8160	690800	Abschreibung von Forderungen (Schadensfälle)	0,00	100	-100,00				3BE	9951
8160	695000	Wertberichtigungen zu Forderungen	4.842,69	0	4.842,69				3BE	
8160	728000	Entgelte für sonstige Leistungen	59.543,13	105.000	-45.456,87	64.523,79	105.000	-40.476,21	5W	167
8160	728609	Entgelte für sonstige Leistungen - intern - Wirtschaftshof	136.062,04	108.000	28.062,04	136.062,04	108.000	28.062,04	5W	9956
SU 22 / SU 32 Summe Aufwendungen / Auszahlungen operative Gebarung			1.205.446,77	1.404.900	-199.453,23	1.143.084,26	1.162.100	-19.015,74		
SA 0 / SA 1 (0) Nettoergebnis (21 - 22) / Saldo (1) Geldfluss aus der operativen Gebarung (31 - 32)			-1.146.691,19	-1.374.000	227.308,81	-1.128.934,76	-1.142.100	13.165,24		
8160	795122	Rücklage (Kap.R.) - Kapitalrücklage Kelag	1.989,60	0	1.989,60				GG3R	
8160	895122	Rücklage (Kap.R.) - Kapitalrücklage Kelag	3.979,20	0	3.979,20				GG3K	
SU 23 Summe Haushaltsrücklagen			1.989,60	0	1.989,60					
SA 00 Nettoergebnis nach Zuweisung und Entnahmen von Haushaltsrücklagen (SA 0 +/- SU 23)			-1.144.701,59	-1.374.000	229.298,41					
Investive Gebarung										
8160	300301	Kapitaltransfers von Bund, Bundesfonds u. -kammern				8.182,00	60.000	-51.818,00	5W	
8160	300901	Kapitaltransfers von Bund, KIP-Förderung				107.000,00	60.000	47.000,00	GG3	
8160	301301	Kapitaltransfers von Ländern, Landesfonds u. -kammern				3.963,00	0	3.963,00	5W	
SU 33 Summe Einzahlungen investive Gebarung						119.145,00	120.000	-855,00		
8160	005000	Anlagen zu Straßenbauten				5.130,00	0	5.130,00	5W	
8160	005020	Anlagen zu Straßenbauten - Draulände				12.166,32	0	12.166,32	2T	
8160	005100	Anlagen zu Straßenbauten				324.978,30	190.000	134.978,30	2T	572
8160	005300	Anlagen zu Straßenbauten				238.288,27	250.000	-11.711,73	5W	
8160	006100	Sonstige Grundstückseinrichtungen				1.989,60	10.000	-8.010,40	2T	
8160	042000	Amts-, Betriebs- und Geschäftsausstattung				7.406,57	0	7.406,57	5W	
SU 34 Summe Auszahlungen investive Gebarung						589.959,06	450.000	139.959,06		
SA 2 Saldo (2) Geldfluss aus der investiven Gebarung (33 - 34)						-470.814,06	-330.000	-140.814,06		

Ansatz 8160 Konto	Öffentliche Beleuchtung und öffentliche Uhren	RA2021	VA2021	Differenz	RA2021	VA2021	Differenz	BWST	S/D
		Ergebnisrechnung			Finanzierungsrechnung				
SA 3	Saldo (3) Nettofinanzierungssaldo (SA 1 + SA 2)				-1.599.748,82	-1.472.100	-127.648,82		
Finanzierungstätigkeit									
8160 346100	Investitionsdarlehen von Finanzunternehmen				440.285,87	330.000	110.285,87	GG3D	
SU 35	Summe Einzahlungen aus der Finanzierungstätigkeit				440.285,87	330.000	110.285,87		
8160 346100	Investitionsdarlehen (Tilgung) - Finanzunternehmen				88.746,86	88.300	446,86	GG3D	9943
SU 36	Summe Auszahlungen aus der Finanzierungstätigkeit				88.746,86	88.300	446,86		
SA 4	Saldo (4) Geldfluss aus der Finanzierungstätigkeit (35 - 36)				351.539,01	241.700	109.839,01		
SA 5	Saldo (5) Geldfluss aus der voranschlagswirksamen Gebarung (SA 3 + SA 4)				-1.248.209,81	-1.230.400	-17.809,81		
UA 817	Friedhöfe (einschließlich Einsegnungshallen und Krematorien)	RA2021	VA2021	Differenz	RA2021	VA2021	Differenz	BWST	S/D
		Ergebnisrechnung			Finanzierungsrechnung				
SA 0 / SA 1	(0) Nettoergebnis (21 - 22) / Saldo (1) Geldfluss aus der operativen Gebarung (31 - 32)	-106.458,84	-372.300	265.841,16	-158.153,80	-136.600	-21.553,80		
SA 00	Nettoergebnis nach Zuweisung und Entnahmen von Haushaltsrücklagen (SA 0 +/- SU 23)	210.268,05	-110.600	320.868,05					
SA 2	Saldo (2) Geldfluss aus der investiven Gebarung (33 - 34)				-79.429,58	-248.600	169.170,42		
SA 3	Saldo (3) Nettofinanzierungssaldo (SA 1 + SA 2)				-237.583,38	-385.200	147.616,62		
SA 4	Saldo (4) Geldfluss aus der Finanzierungstätigkeit (35 - 36)				-79.143,51	125.500	-204.643,51		
SA 5	Saldo (5) Geldfluss aus der voranschlagswirksamen Gebarung (SA 3 + SA 4)				-316.726,89	-259.700	-57.026,89		
Ansatz 8170 Konto	Friedhöfe (einschließlich Einsegnungshallen und Krematorien)	RA2021	VA2021	Differenz	RA2021	VA2021	Differenz	BWST	S/D
		Ergebnisrechnung			Finanzierungsrechnung				
Operative Gebarung									
8170 803000	Veräußerungen von technischen Anlagen, Fahrzeugen und Maschinen	2.090,00	100	1.990,00				5SF	
8170 804000	Veräußerungen von Amts-, Betriebs- und Geschäftsausstattung	0,00	100	-100,00				5SF	
8170 808000	Veräußerungen von Waren - HHV	9.802,00	20.000	-10.198,00	9.802,00	20.000	-10.198,00	5SF	
8170 808010	Veräußerungen von Waren - BGA	-4,61	0	-4,61	6.132,69	0	6.132,69	5SF	
8170 808100	Veräußerungen von Waren - HHV	2.080,20	1.600	480,20	1.893,60	1.600	293,60	5SF	
8170 808210	Veräußerungen von Waren - BGA 20%	4.563,03	5.000	-436,97	4.312,33	5.000	-687,67	5SF	
8170 808310	Veräußerungen von Waren - BGA 13%	26.994,65	25.000	1.994,65	25.706,12	25.000	706,12	5SF	
8170 810000	Erträge aus Leistungen - Grabherstellung, Grabauffassung	204.110,10	190.000	14.110,10	211.133,23	190.000	21.133,23	5SF	
8170 810009	Erträge aus Leistungen - intern - Friedhöfe	31.341,59	40.000	-8.658,41	33.246,37	40.000	-6.753,63	5SF	
8170 810010	Erträge aus Leistungen - BGA	159.397,37	140.000	19.397,37	163.890,69	140.000	23.890,69	5SF	
8170 810100	Erträge aus Leistungen Aufbahrungshallen und Zeremonienhallen	117.796,20	141.000	-23.203,80	112.598,28	141.000	-28.401,72	5SF	
8170 810200	Erträge aus Leistungen - Grabstellengebühren	607.413,37	580.000	27.413,37	604.716,86	580.000	24.716,86	5SF	
8170 810300	Erträge aus Leistungen	457,50	100	357,50	457,50	100	357,50	5SF	
8170 810400	Erträge aus Leistungen - St.Ruprecht	2.172,59	2.000	172,59	2.172,59	2.000	172,59	5SF	

Ansatz 8170		Friedhöfe (einschließlich Einsegnungshallen und Krematorien)	RA2021	VA2021	Differenz	RA2021	VA2021	Differenz	BWST	S/D
Konto			Ergebnisrechnung			Finanzierungsrechnung				
8170	811000	Miet- und Pächtertrag	19.648,55	28.000	-8.351,45	6.852,30	28.000	-21.147,70	2HL	
8170	811010	Miet- und Pächtertrag	2.008,30	2.000	8,30	2.008,30	2.000	8,30	5SF	
8170	811109	Miet- und Pächtertrag - intern - Friedhöfe - 1.0220.728339	363,36	500	-136,64	363,36	500	-136,64	5SF	
8170	812000	Gebühren für sonstige Leistungen	0,00	0	0,00	-195,00	0	-195,00	5SF	
8170	813000	Erträge aus der Auflösung von Investitionszuschüssen (Kapitaltransfers)	125,00	100	25,00				3BE	
8170	816000	Kostenbeiträge (-Ersätze) für sonstige Leistungen	74.665,00	97.700	-23.035,00	69.294,15	97.700	-28.405,85	5SF	
8170	816500	Kostenbeiträge (-Ersätze) für Personal	9.949,63	2.000	7.949,63	9.949,63	2.000	7.949,63	MDP	
8170	816590	Kostenbeiträge (-Ersätze) für Personal	50.000,00	30.000	20.000,00	50.000,00	30.000	20.000,00	5SF	
8170	817200	Erträge aus der Auflösung von sonstigen Rückstellungen - nicht konsumierte Urlaube	7.777,91	0	7.777,91				3BE	
8170	817210	Erträge aus der Auflösung von sonstigen Rückstellungen - nicht konsumierte Gleitzeit	104,56	0	104,56				3BE	
8170	817400	Erträge aus der Auflösung von sonstigen Rückstellungen - Abfertigungen	16.494,63	0	16.494,63				3BE	
8170	817500	Erträge aus der Auflösung von sonstigen Rückstellungen - Jubiläumswendungen	20.375,16	0	20.375,16				3BE	
8170	817800	Erträge aus der Auflösung von sonstigen Rückstellungen - Pensionen	140.531,41	185.600	-45.068,59				3BE	
8170	823000	Sonstige Zinserträge	0,00	100	-100,00	0,00	100	-100,00	3BE	
8170	861501	Transfers von Ländern, Landesfonds u. -kammern -Personal	6.373,16	0	6.373,16	8.659,00	0	8.659,00	MDP	
8170	879000	Invest.-/Tilgungszuschüsse - Untern.u.marktb.Betrieben	0,00	86.500	-86.500,00	0,00	86.500	-86.500,00	GG3K	
SU 21 / SU 31		Summe Erträge / Einzahlungen operative Gebarung	1.516.630,66	1.577.400	-60.769,34	1.322.994,00	1.391.500	-68.506,00		
8170	400000	Geringwertige Wirtschaftsgüter (GWG)	4.931,71	8.900	-3.968,29	4.847,74	8.900	-4.052,26	5SF	130
8170	400009	Geringwertige Wirtschaftsgüter - intern - Zentraler Service	0,00	100	-100,00	0,00	100	-100,00	MD	9958
8170	400010	Geringwertige Wirtschaftsgüter (GWG) - BGA	1.326,42	2.100	-773,58	2.187,57	2.100	87,57	5SF	130
8170	400900	Geringwertige Wirtschaftsgüter (GWG) - Innergem. Lieferung	0,00	500	-500,00	0,00	500	-500,00	5SF	130
8170	413000	Handelswaren	1.306,98	5.000	-3.693,02	1.306,98	5.000	-3.693,02	5SF	130
8170	413010	Handelswaren - BGA	23.119,01	21.500	1.619,01	23.278,95	21.500	1.778,95	5SF	130
8170	413900	Handelswaren zur entgeltlichen Weitergabe - Innergem. Lieferung	7.932,60	15.000	-7.067,40	6.480,55	15.000	-8.519,45	5SF	130
8170	452000	Treibstoffe	6.696,96	8.800	-2.103,04	7.780,86	8.800	-1.019,14	5SF	130
8170	452010	Treibstoffe - BGA	86,36	300	-213,64	86,36	300	-213,64	5SF	130
8170	453000	Schmier- und Schleifmittel	37,15	300	-262,85	37,15	300	-262,85	5SF	130
8170	453010	Schmier- und Schleifmittel - BGA	0,00	100	-100,00	0,00	100	-100,00	5SF	130
8170	454000	Reinigungsmittel	3.059,10	2.200	859,10	3.059,10	2.200	859,10	5SF	130
8170	455000	Chemische und sonstige artverwandte Mittel	13,09	300	-286,91	13,09	300	-286,91	5SF	130
8170	455010	Chemische und sonstige artverwandte Mittel - BGA	0,00	200	-200,00	0,00	200	-200,00	5SF	130
8170	455029	Chemische und sonstige artverwandte Mittel - intern - Wirtschaftshof	0,00	800	-800,00	0,00	800	-800,00	5SF	250
8170	456000	Schreib-, Zeichen- und sonstige Büromittel	75,44	100	-24,56	75,44	100	-24,56	5SF	130
8170	456009	Schreib-, Zeichen- und sonstige Büromittel - intern - Zentraler Service	4,84	100	-95,16	4,84	100	-95,16	MD	9958
8170	457000	Druckwerke	914,58	2.700	-1.785,42	1.204,14	2.700	-1.495,86	5SF	130

Ansatz 8170		Friedhöfe (einschließlich Einsegnungshallen und Krematorien)	RA2021	VA2021	Differenz	RA2021	VA2021	Differenz	BWST	S/D
Konto			Ergebnisrechnung			Finanzierungsrechnung				
8170	457010	Druckwerke - BGA	361,81	500	-138,19	361,81	500	-138,19	5SF	130
8170	457900	Druckwerke - innergem Lieferung/Leitung	202,00	200	2,00	202,00	200	2,00	5SF	130
8170	458000	Mittel zur ärztlichen Betreuung und Gesundheitsvorsorge	74,75	1.000	-925,25	74,75	1.000	-925,25	5SF	130
8170	459000	Sonstige Verbrauchsgüter	1.975,74	4.300	-2.324,26	1.975,74	4.300	-2.324,26	5SF	130
8170	459009	Sonstige Verbrauchsgüter - intern - Zentraler Service	0,00	200	-200,00	0,00	200	-200,00	MD	9958
8170	459010	Sonstige Verbrauchsgüter - BGA	310,86	500	-189,14	310,86	500	-189,14	5SF	130
8170	500000	Geldbezüge, Beamte AV	44.474,40	44.600	-125,60	44.622,29	44.600	22,29	MDPL	9940
8170	510000	Geldbezüge, Vertragsbedienstete AV	104.796,28	106.000	-1.203,72	104.796,28	106.000	-1.203,72	MDPL	9940
8170	511000	Geldbezüge, Vertragsbedienstete HV	285.002,50	310.500	-25.497,50	285.002,50	310.500	-25.497,50	MDPL	9940
8170	522000	Geldbezüge, Angestellte nicht ganzjährig beschäftigt	824,12	0	824,12	824,12	0	824,12	MDPL	9940
8170	523000	Geldbezüge, Arbeiter nicht ganzjährig beschäftigt	116.332,15	76.600	39.732,15	116.332,15	76.600	39.732,15	MDPL	9940
8170	563000	Sonstige Aufwandsentschädigungen	443,40	400	43,40	443,40	400	43,40	MDPL	9940
8170	565000	Mehrleistungsvergütungen	25.678,65	13.100	12.578,65	25.678,65	13.100	12.578,65	MDPL	9940
8170	566000	Zuwendungen aus Anlass von Dienstjubiläen	5.778,26	5.700	78,26	5.778,26	5.700	78,26	MDPL	9940
8170	569000	Sonstige Nebengebühren	39.375,66	41.500	-2.124,34	39.376,47	41.500	-2.123,53	MDPL	9940
8170	580000	DGB zum Ausgleichsfonds für Familienbeihilfen	17.411,39	19.400	-1.988,61	17.417,19	19.400	-1.982,81	MDPL	9940
8170	581000	Dienstgeberbeiträge zur Alterssicherung	67.193,18	0	67.193,18	67.193,18	0	67.193,18	MDPL	9940
8170	581010	Dienstgeberbeiträge zur Alterssicherung - Betriebspension	8.372,72	8.900	-527,28	8.372,72	8.900	-527,28	MDPL	9940
8170	582000	Sonstige DGB zur sozialen Sicherheit	51.799,16	116.300	-64.500,84	51.806,74	116.300	-64.493,26	MDPL	9940
8170	591000	Dotierung von Rückstellungen für Abfertigungen	0,00	7.600	-7.600,00				3BE	9944
8170	592000	Dotierung von Rückstellungen für Jubiläumszuwendungen	0,00	3.700	-3.700,00				3BE	9944
8170	593000	Dotierung von Rückstellungen für nicht konsumierte Urlaube	0,00	6.100	-6.100,00				3BE	9944
8170	600000	Energiebezüge - Strom	28.598,85	32.800	-4.201,15	28.598,85	32.800	-4.201,15	3BE	9965
8170	600100	Energiebezüge - Gas	11.884,79	13.500	-1.615,21	11.884,79	13.500	-1.615,21	5SF	130
8170	600300	Energiebezüge - Wärme	1.562,04	2.500	-937,96	1.562,04	2.500	-937,96	5SF	130
8170	612000	Instandhaltung von Wasser- und Abwasserbauten und -anlagen	3,19	1.000	-996,81	3,19	1.000	-996,81	5SF	130
8170	613000	Instandhaltung von sonstigen Grundstückseinrichtungen	10.825,42	13.800	-2.974,58	10.825,42	13.800	-2.974,58	5SF	130
8170	613110	Instandhaltung von sonstigen Grundstückseinrichtungen - Waldfriedhof	18.056,52	20.000	-1.943,48	18.056,52	20.000	-1.943,48	5SF	
8170	613120	Instandhaltung von sonstigen Grundstückseinrichtungen - Zentralfriedhof - Friedhofsweg	2.374,21	10.000	-7.625,79	2.374,21	10.000	-7.625,79	5SF	
8170	614000	Instandhaltung von Gebäuden und Bauten	10.953,31	9.000	1.953,31	9.231,85	9.000	231,85	5SF	130
8170	614120	Instandhaltung von Gebäuden und Bauten - Wartungen	2.120,91	1.700	420,91	1.778,42	1.700	78,42	2HL	9963
8170	614490	Instandhaltung von Gebäuden und Bauten - Zentralfriedhof	0,00	7.200	-7.200,00	0,00	7.200	-7.200,00	2HL	
8170	616000	Instandh.von Maschinen u.masch.Anlagen	18.771,37	8.000	10.771,37	22.790,56	8.000	14.790,56	5SF	130
8170	616010	Instandh.von Maschinen u.masch.Anlagen - BGA	4.531,14	500	4.031,14	5.630,34	500	5.130,34	5SF	130
8170	617000	Instandhaltung von Fahrzeugen	103,80	500	-396,20	103,80	500	-396,20	5SF	130
8170	617010	Instandhaltung von Fahrzeugen - BGA	759,92	4.000	-3.240,08	759,92	4.000	-3.240,08	5SF	130
8170	618000	Instandhaltung von sonstigen Anlagen	1.968,61	7.000	-5.031,39	1.968,61	7.000	-5.031,39	5SF	130
8170	618010	Instandhaltung von sonstigen Anlagen - BGA	0,00	500	-500,00	0,00	500	-500,00	5SF	130
8170	618260	Instandhaltung von sonstigen Anlagen - 5F	0,00	100	-100,00	0,00	100	-100,00	5F	9964

Ansatz 8170		Friedhöfe (einschließlich Einsegnungshallen und Krematorien)	RA2021	VA2021	Differenz	RA2021	VA2021	Differenz	BWST	S/D
Konto			Ergebnisrechnung			Finanzierungsrechnung				
8170	619000	Instandhaltung von Sonderanlagen	0,00	100	-100,00	0,00	100	-100,00	5SF	130
8170	619120	Instandhaltung von Sonderanlagen Zentralfriedhof	13.737,60	15.000	-1.262,40	0,00	15.000	-15.000,00	5SF	
8170	621000	Sonstige Transporte	362,10	100	262,10	362,10	100	262,10	5SF	130
8170	630000	Postdienste	2.273,67	1.000	1.273,67	2.273,67	1.000	1.273,67	MDIT	9949
8170	631000	Telekommunikationsdienste	1.873,46	2.800	-926,54	2.031,21	2.800	-768,79	5SF	130
8170	631700	Telekommunikationsdienste - MDIT	951,21	1.200	-248,79	951,21	1.200	-248,79	MDIT	9947
8170	650000	Zinsen für Finanzschulden - in Euro	5.186,13	5.000	186,13	5.186,13	5.000	186,13	GG3D	9943
8170	650100	Zinsen für Finanzschulden - in Euro	0,00	100	-100,00	0,00	100	-100,00	3BE	
8170	670000	Versicherungen	3.748,61	4.500	-751,39	3.748,61	4.500	-751,39	GG3V	9950
8170	680200	Planmäßige Abschreibung - Grundstückseinrichtungen u. Infrastruktur	480,76	159.200	-158.719,24				3BE	9969
8170	680300	Planmäßige Abschreibung - Gebäude und Bauten	21.539,66	22.300	-760,34				3BE	9969
8170	680500	Planmäßige Abschreibung - Sonderanlagen	41.622,36	150.300	-108.677,64				3BE	9969
8170	680600	Planmäßige Abschreibung - Technische Anlagen, Fahrzeuge und Maschinen	49.067,81	50.800	-1.732,19				3BE	9969
8170	680700	Planmäßige Abschreibung - Amts-, Betriebs- und Geschäftsausstattung	13.522,73	19.600	-6.077,27				3BE	9969
8170	690800	Abschreibung von Forderungen (Schadensfälle)	39,30	2.000	-1.960,70				3BE	9951
8170	691000	Schadensfälle	0,00	1.000	-1.000,00	0,00	1.000	-1.000,00	5SF	130
8170	695000	Wertberichtigungen zu Forderungen	6.180,06	0	6.180,06				3BE	
8170	700000	Miet- und Pachtaufwand	2.760,89	2.500	260,89	2.918,95	2.500	418,95	5SF	130
8170	700009	Miet- und Pachtaufwand - intern - Wirtschaftshof	8.700,00	8.700	0,00	4.500,00	8.700	-4.200,00	5SF	250
8170	700090	Miet- und Pachtaufwand - VIV	4.972,80	5.000	-27,20	4.972,80	5.000	-27,20	GG3R	9952
8170	710000	Öffentliche Abgaben, ohne Gebühren gem. FAG	4.963,60	300	4.663,60	4.963,60	300	4.663,60	5SF	
8170	710020	Öffentliche Abgaben, ohne Gebühren gem. FAG	122,76	500	-377,24	122,76	500	-377,24	GG3V	9950
8170	710100	Öffentliche Abgaben/Ausgaben - KEST	0,00	100	-100,00	0,00	100	-100,00	3BE	
8170	711000	Gebühren f.d.Ben.v.Gemeindeeinr. u. -anlagen gem. FAG	15.267,78	18.000	-2.732,22	15.267,78	18.000	-2.732,22	5SF	
8170	720309	Kostenbeiträge (-Ersätze) für Leistungen - intern - VKB	99.800,00	99.800	0,00	99.800,00	99.800	0,00	GG5	
8170	724100	Reisegebühren (einschl. Km-Geld)	0,00	900	-900,00	0,00	900	-900,00	5SF	130
8170	728000	Entgelte für sonstige Leistungen	128.870,21	147.500	-18.629,79	127.536,02	147.500	-19.963,98	5SF	130
8170	728009	Entgelte für sonstige Leistungen - intern - Wirtschaftshof	23.701,95	31.000	-7.298,05	27.419,50	31.000	-3.580,50	5SF	250
8170	728010	Entgelte für sonstige Leistungen - BGA	1,00	100	-99,00	1,00	100	-99,00	5SF	130
8170	728039	Entgelte für sonstige Leistungen - intern - Stadtgrün	22.785,15	23.500	-714,85	25.780,65	23.500	2.280,65	5SF	250
8170	728120	Entgelte für sonstige Leistungen - Überprüfungen	13.939,85	6.500	7.439,85	12.618,71	6.500	6.118,71	2HL	9963
8170	728219	Entgelte für sonstige Leistungen - intern - Druckerei	99,82	100	-0,18	99,82	100	-0,18	MDIT	9955
8170	728509	Entgelte für sonstige Leistungen - intern - EDV	21.088,88	17.800	3.288,88	21.088,88	17.800	3.288,88	MDIT	9955
8170	728709	Entgelte für sonstige Leistungen - intern - Telefonanlage	1.204,00	1.300	-96,00	1.204,00	1.300	-96,00	MDIT	9957
8170	728800	Entgelte für sonstige Leistungen - Seminargebühren	0,00	600	-600,00	0,00	600	-600,00	GG5	9945
8170	728900	Entgelte für sonstige Leistungen - Innerg Lieferung/Leistung	0,00	500	-500,00	0,00	500	-500,00	5SF	130
8170	760000	Pensionen und sonstige Ruhebezüge (einschl.DGB)	181.800,00	181.800	0,00	181.800,00	181.800	0,00	MDPB	9942
SU 22 / SU 32		Summe Aufwendungen / Auszahlungen operative Gebarung	1.623.089,50	1.949.700	-326.610,50	1.481.147,80	1.528.100	-46.952,20		

Ansatz 8170	Friedhöfe (einschließlich Einsegnungshallen und Krematorien)	RA2021	VA2021	Differenz	RA2021	VA2021	Differenz	BWST	S/D
Konto		Ergebnisrechnung			Finanzierungsrechnung				
SA 0 / SA 1	(0) Nettoergebnis (21 - 22) / Saldo (1) Geldfluss aus der operativen Gebarung (31 - 32)	-106.458,84	-372.300	265.841,16	-158.153,80	-136.600	-21.553,80		
8170 894592	Rücklage (Geb.R.) - Friedhof	143.396,27	180.800	-37.403,73				GG3K	
8170 895102	Rücklage (Kap.R.) - Kapitalrücklage	81.000,00	80.900	100,00				GG3K	
8170 895122	Rücklage (Kap.R.) - Kapitalrücklage Kelag	92.330,62	0	92.330,62				GG3K	
SU 23	Summe Haushaltsrücklagen	316.726,89	261.700	55.026,89					
SA 00	Nettoergebnis nach Zuweisung und Entnahmen von Haushaltsrücklagen (SA 0 +/- SU 23)	210.268,05	-110.600	320.868,05					
Investive Gebarung									
8170 803000	Veräußerungen von technischen Anlagen, Fahrzeugen und Maschinen				2.010,00	100	1.910,00	5SF	
8170 804000	Veräußerungen von Amts-, Betriebs- und Geschäftsausstattung				0,00	100	-100,00	5SF	
SU 33	Summe Einzahlungen investive Gebarung				2.010,00	200	1.810,00		
8170 006000	Sonstige Grundstückseinrichtungen				3.106,49	4.500	-1.393,51	5SF	
8170 006100	Sonstige Grundstückseinrichtungen - Friedensforst				0,00	40.000	-40.000,00	5SF	
8170 006110	Sonstige Grundstückseinrichtungen - Waldfriedhof - Grünflächen				0,00	2.000	-2.000,00	5SF	507
8170 006120	Sonstige Grundstückseinrichtungen - Zentralfriedhof - Grünflächen				0,00	1.000	-1.000,00	5SF	
8170 006210	Sonstige Grundstückseinrichtungen - Waldfriedhof - Bäume				0,00	3.000	-3.000,00	5SF	507
8170 006220	Sonstige Grundstückseinrichtungen - Zentralfriedhof - Bäume				1.921,00	4.000	-2.079,00	5SF	
8170 006410	Sonstige Grundstückseinrichtungen - Waldfriedhof				3.360,00	11.500	-8.140,00	5SF	508
8170 006490	Sonstige Grundstückseinrichtungen - Zentralfriedhof				0,00	3.000	-3.000,00	2HL	
8170 020000	Maschinen und maschinelle Anlagen				1.687,80	1.000	687,80	5SF	355
8170 020010	Maschinen und maschinelle Anlagen - BGA				0,00	400	-400,00	5SF	356
8170 030000	Werkzeuge und sonstige Erzeugungsmittel				2.622,31	3.500	-877,69	5SF	355
8170 030010	Werkzeuge und sonstige Erzeugungsmittel - BGA				0,00	1.900	-1.900,00	5SF	356
8170 040990	Fahrzeuge - Grabpflege				16.440,00	20.000	-3.560,00	5SF	
8170 042000	Amts-, Betriebs- und Geschäftsausstattung				2.123,09	5.500	-3.376,91	5SF	
8170 042410	Amts-, Betriebs- und Geschäftsausstattung - Waldfriedhof				0,00	10.000	-10.000,00	5SF	508
8170 042480	Amts-, Betriebs- und Geschäftsausstattung - Waldfriedhof				0,00	24.000	-24.000,00	2HL	
8170 042490	Amts-, Betriebs- und Geschäftsausstattung - Zentralfriedhof				0,00	2.000	-2.000,00	2HL	
8170 050000	Sonderanlagen				17.728,88	0	17.728,88	5SF	
8170 050110	Sonderanlagen - Waldfriedhof Müllgruben				-17.728,88	25.000	-42.728,88	5SF	
8170 050480	Sonderanlagen - Waldfriedhof				45.263,39	50.000	-4.736,61	2HL	
8170 050490	Sonderanlagen - Zentralfriedhof				4.915,50	36.500	-31.584,50	2HL	
SU 34	Summe Auszahlungen investive Gebarung				81.439,58	248.800	-167.360,42		
SA 2	Saldo (2) Geldfluss aus der investiven Gebarung (33 - 34)				-79.429,58	-248.600	169.170,42		
SA 3	Saldo (3) Nettofinanzierungssaldo (SA 1 + SA 2)				-237.583,38	-385.200	147.616,62		
Finanzierungstätigkeit									
8170 346100	Investitionsdarlehen von Finanzunternehmen				0,00	197.700	-197.700,00	GG3D	
SU 35	Summe Einzahlungen aus der Finanzierungstätigkeit				0,00	197.700	-197.700,00		

Ansatz 8170	Friedhöfe (einschließlich Einsegnungshallen und Krematorien)	RA2021	VA2021	Differenz	RA2021	VA2021	Differenz	BWST	S/D
Konto		Ergebnisrechnung			Finanzierungsrechnung				
8170 346100	Investitionsdarlehen (Tilgung) - Finanzunternehmen				79.143,51	72.200	6.943,51	GG3D	9943
SU 36	Summe Auszahlungen aus der Finanzierungstätigkeit				79.143,51	72.200	6.943,51		
SA 4	Saldo (4) Geldfluss aus der Finanzierungstätigkeit (35 - 36)				-79.143,51	125.500	-204.643,51		
SA 5	Saldo (5) Geldfluss aus der voranschlagswirksamen Gebarung (SA 3 + SA 4)				-316.726,89	-259.700	-57.026,89		

A 82	Betriebsähnliche Einrichtungen und Betriebe	RA2021	VA2021	Differenz	RA2021	VA2021	Differenz	BWST	S/D
		Ergebnisrechnung			Finanzierungsrechnung				
SA 0 / SA 1	(0) Nettoergebnis (21 - 22) / Saldo (1) Geldfluss aus der operativen Gebarung (31 - 32)	-1.483.957,27	-1.087.400	-396.557,27	-773.000,07	-358.900	-414.100,07		
SA 00	Nettoergebnis nach Zuweisung und Entnahmen von Haushaltsrücklagen (SA 0 +/- SU 23)	-1.234.832,46	-1.087.400	-147.432,46					
SA 2	Saldo (2) Geldfluss aus der investiven Gebarung (33 - 34)				-814.520,18	-2.171.800	1.357.279,82		
SA 3	Saldo (3) Nettofinanzierungssaldo (SA 1 + SA 2)				-1.587.520,25	-2.530.700	943.179,75		
SA 4	Saldo (4) Geldfluss aus der Finanzierungstätigkeit (35 - 36)				381.570,70	1.785.100	-1.403.529,30		
SA 5	Saldo (5) Geldfluss aus der voranschlagswirksamen Gebarung (SA 3 + SA 4)				-1.205.949,55	-745.600	-460.349,55		

UA 820	Wirtschaftshöfe	RA2021	VA2021	Differenz	RA2021	VA2021	Differenz	BWST	S/D
		Ergebnisrechnung			Finanzierungsrechnung				
SA 0 / SA 1	(0) Nettoergebnis (21 - 22) / Saldo (1) Geldfluss aus der operativen Gebarung (31 - 32)	-1.306.170,02	-647.900	-658.270,02	-1.005.921,60	-572.200	-433.721,60		
SA 00	Nettoergebnis nach Zuweisung und Entnahmen von Haushaltsrücklagen (SA 0 +/- SU 23)	-1.295.608,23	-647.900	-647.708,23					
SA 2	Saldo (2) Geldfluss aus der investiven Gebarung (33 - 34)				-318.171,67	-496.700	178.528,33		
SA 3	Saldo (3) Nettofinanzierungssaldo (SA 1 + SA 2)				-1.324.093,27	-1.068.900	-255.193,27		
SA 4	Saldo (4) Geldfluss aus der Finanzierungstätigkeit (35 - 36)				178.964,65	428.100	-249.135,35		
SA 5	Saldo (5) Geldfluss aus der voranschlagswirksamen Gebarung (SA 3 + SA 4)				-1.145.128,62	-640.800	-504.328,62		

Ansatz 8200	Wirtschaftshöfe	RA2021	VA2021	Differenz	RA2021	VA2021	Differenz	BWST	S/D
Konto		Ergebnisrechnung			Finanzierungsrechnung				
Operative Gebarung									
8200 808000	Veräußerungen von Waren - 1.8200.403000 - BGA	3.253,49	7.000	-3.746,51	1.290,21	7.000	-5.709,79	5W	
8200 810000	Erträge aus Leistungen	167.088,63	280.000	-112.911,37	116.883,85	280.000	-163.116,15	5W	
8200 810009	Erträge aus Leistungen - intern	7.027.211,63	7.133.400	-106.188,37	7.023.471,62	7.133.400	-109.928,38	5W	
8200 811109	Miet- und Pachtertrag - intern	5.000,00	5.000	0,00	5.000,00	5.000	0,00	5W	
8200 813000	Erträge aus der Auflösung von Investitionszuschüssen (Kapitaltransfers)	2.372,00	0	2.372,00				3BE	
8200 816000	Kostenbeiträge (-Ersätze) für sonstige Leistungen	13.745,50	12.000	1.745,50	1.300,50	12.000	-10.699,50	5W	
8200 816500	Kostenbeiträge (-Ersätze) für Personal	20.252,64	2.000	18.252,64	20.252,64	2.000	18.252,64	MDP	

Ansatz 8200		Wirtschaftshöfe	RA2021	VA2021	Differenz	RA2021	VA2021	Differenz	BWST	S/D
Konto			Ergebnisrechnung			Finanzierungsrechnung				
8200	817200	Erträge aus der Auflösung von sonstigen Rückstellungen - nicht konsumierte Urlaube	0,00	4.100	-4.100,00				3BE	
8200	817210	Erträge aus der Auflösung von sonstigen Rückstellungen - nicht konsumierte Gleitzeit	8.034,35	0	8.034,35				3BE	
8200	817400	Erträge aus der Auflösung von sonstigen Rückstellungen - Abfertigungen	118.658,13	0	118.658,13				3BE	
8200	817500	Erträge aus der Auflösung von sonstigen Rückstellungen - Jubiläumszuwendungen	0,00	58.900	-58.900,00				3BE	
8200	829000	Sonstige Erträge	9.882,55	10.500	-617,45	7.038,15	10.500	-3.461,85	5W	
8200	860501	Transfers von Bund - Personal	267,00	0	267,00	267,00	0	267,00	MDP	
SU 21 / SU 31		Summe Erträge / Einzahlungen operative Gebarung	7.375.765,92	7.512.900	-137.134,08	7.175.503,97	7.449.900	-274.396,03		
8200	400000	Geringwertige Wirtschaftsgüter (GWG)	46.541,92	54.400	-7.858,08	46.803,45	54.400	-7.596,55	5W	157
8200	400009	Geringwertige Wirtschaftsgüter - intern - Zentraler Service	0,00	100	-100,00	0,00	100	-100,00	MD	9958
8200	413000	Handelswaren - 2.8200.808000 - BGA	2.570,36	7.000	-4.429,64	2.570,36	7.000	-4.429,64	5W	
8200	413400	Handelswaren zur unentgeltlichen Weitergabe	0,00	1.600	-1.600,00	0,00	1.600	-1.600,00	5W	157
8200	451000	Brennstoffe	16.347,84	7.600	8.747,84	7.221,84	7.600	-378,16	5W	157
8200	452000	Treibstoffe	405,51	100	305,51	405,51	100	305,51	5W	157
8200	453000	Schmier- und Schleifmittel	1.227,53	1.500	-272,47	1.227,53	1.500	-272,47	5W	157
8200	454000	Reinigungsmittel	6.039,68	3.500	2.539,68	6.294,56	3.500	2.794,56	5W	157
8200	456000	Schreib-, Zeichen- und sonstige Büromittel	141,07	100	41,07	141,07	100	41,07	5W	157
8200	456009	Schreib-, Zeichen- und sonstige Büromittel - intern - Zentraler Service	194,70	1.400	-1.205,30	194,70	1.400	-1.205,30	MD	9958
8200	457000	Druckwerke	3.399,35	200	3.199,35	3.399,35	200	3.199,35	5W	157
8200	458000	Mittel zur ärztlichen Betreuung und Gesundheitsvorsorge	1.159,35	2.000	-840,65	1.238,35	2.000	-761,65	5W	157
8200	459000	Sonstige Verbrauchsgüter	9.512,44	8.200	1.312,44	9.563,75	8.200	1.363,75	5W	157
8200	459009	Sonstige Verbrauchsgüter - intern - Zentraler Service	0,00	100	-100,00	0,00	100	-100,00	MD	9958
8200	500000	Geldbezüge, Beamte AV	87.167,64	92.000	-4.832,36	85.279,00	92.000	-6.721,00	MDPL	9940
8200	501000	Geldbezüge, Beamte HV	375.787,18	394.000	-18.212,82	372.858,50	394.000	-21.141,50	MDPL	9940
8200	510000	Geldbezüge, Vertragsbedienstete AV	672.328,44	687.200	-14.871,56	672.328,44	687.200	-14.871,56	MDPL	9940
8200	511000	Geldbezüge, Vertragsbedienstete HV	3.876.341,18	3.676.000	200.341,18	3.876.341,18	3.676.000	200.341,18	MDPL	9940
8200	520000	Geldbezüge, Angestellte ganzjährig beschäftigt	9.835,64	0	9.835,64	9.835,64	0	9.835,64	MDPB	9940
8200	521000	Geldbezüge, Arbeiter ganzjährig beschäftigt	11.454,90	11.800	-345,10	11.454,90	11.800	-345,10	MDPL	9940
8200	523000	Geldbezüge, Arbeiter nicht ganzjährig beschäftigt	161.983,22	137.500	24.483,22	161.983,22	137.500	24.483,22	MDPL	9940
8200	563000	Sonstige Aufwandsentschädigungen	4.877,28	4.900	-22,72	4.877,28	4.900	-22,72	MDPL	9940
8200	565000	Mehrleistungsvergütungen	582.461,36	493.000	89.461,36	586.566,64	493.000	93.566,64	MDPL	9940
8200	566000	Zuwendungen aus Anlass von Dienstjubiläen	76.018,90	48.500	27.518,90	46.110,30	48.500	-2.389,70	MDPL	9940
8200	569000	Sonstige Nebengebühren	470.889,21	446.200	24.689,21	471.042,85	446.200	24.842,85	MDPL	9940
8200	580000	DGB zum Ausgleichsfonds für Familienbeihilfen	176.329,08	182.300	-5.970,92	175.906,62	182.300	-6.393,38	MDPL	9940
8200	581000	Dienstgeberbeiträge zur Alterssicherung	647.375,42	0	647.375,42	647.375,42	0	647.375,42	MDPL	9940
8200	581010	Dienstgeberbeiträge zur Alterssicherung - Betriebspension	80.406,15	72.600	7.806,15	80.406,15	72.600	7.806,15	MDPL	9940
8200	582000	Sonstige DGB zur sozialen Sicherheit	493.684,25	1.148.300	-654.615,75	493.638,61	1.148.300	-654.661,39	MDPL	9940
8200	591000	Dotierung von Rückstellungen für Abfertigungen	0,00	23.000	-23.000,00				3BE	9944
8200	592000	Dotierung von Rückstellungen für Jubiläumszuwendungen	2.922,08	0	2.922,08				3BE	9944

Ansatz 8200		Wirtschaftshöfe	RA2021	VA2021	Differenz	RA2021	VA2021	Differenz	BWST	S/D
Konto			Ergebnisrechnung			Finanzierungsrechnung				
8200	593000	Dotierung von Rückstellungen für nicht konsumierte Urlaube	19.491,66	0	19.491,66				3BE	9944
8200	600000	Energiebezüge - Strom	40.812,28	32.000	8.812,28	36.896,06	32.000	4.896,06	3BE	9965
8200	600300	Energiebezüge - Wärme	54.020,89	78.000	-23.979,11	54.020,89	78.000	-23.979,11	5W	157
8200	612000	Instandhaltung von Wasser- und Abwasserbauten und -anlagen	67,71	100	-32,29	67,71	100	-32,29	5W	157
8200	613000	Instandhaltung von sonstigen Grundstückseinrichtungen	83,69	1.000	-916,31	83,69	1.000	-916,31	5W	157
8200	614000	Instandhaltung von Gebäuden und Bauten	22.211,40	36.900	-14.688,60	22.189,94	36.900	-14.710,06	5W	157
8200	614120	Instandhaltung von Gebäuden und Bauten - Wartungen	1.690,52	2.000	-309,48	1.690,52	2.000	-309,48	2HL	9963
8200	614400	Instandhaltung von Gebäuden und Bauten	13.683,66	15.000	-1.316,34	9.394,43	15.000	-5.605,57	2HL	
8200	616000	Instandh.von Maschinen u.masch.Anlagen	419,25	2.200	-1.780,75	419,25	2.200	-1.780,75	5W	157
8200	618000	Instandhaltung von sonstigen Anlagen	2.104,97	5.700	-3.595,03	2.104,97	5.700	-3.595,03	5W	157
8200	618260	Instandhaltung von sonstigen Anlagen - 5F	620,87	700	-79,13	620,87	700	-79,13	5F	9964
8200	619000	Instandhaltung von Sonderanlagen	0,00	100	-100,00	0,00	100	-100,00	5W	157
8200	621000	Sonstige Transporte	7,84	100	-92,16	7,84	100	-92,16	5W	157
8200	630000	Postdienste	195,58	200	-4,42	195,58	200	-4,42	MDIT	9949
8200	631700	Telekommunikationsdienste - MDIT	5.316,13	6.000	-683,87	5.316,13	6.000	-683,87	MDIT	9947
8200	650000	Zinsen für Finanzschulden - in Euro	1.850,25	1.800	50,25	1.850,25	1.800	50,25	GG3D	9943
8200	670000	Versicherungen	1.124,26	3.100	-1.975,74	1.124,26	3.100	-1.975,74	GG3V	9950
8200	680200	Planmäßige Abschreibung - Grundstückseinrichtungen u. Infrastruktur	841,20	1.000	-158,80				3BE	9969
8200	680300	Planmäßige Abschreibung - Gebäude und Bauten	28.814,90	5.900	22.914,90				3BE	9969
8200	680500	Planmäßige Abschreibung - Sonderanlagen	288.893,26	3.800	285.093,26				3BE	9969
8200	680600	Planmäßige Abschreibung - Technische Anlagen, Fahrzeuge und Maschinen	5.514,47	7.700	-2.185,53				3BE	9969
8200	680700	Planmäßige Abschreibung - Amts-, Betriebs- und Geschäftsausstattung	4.251,03	4.100	151,03				3BE	9969
8200	690800	Abschreibung von Forderungen (Schadensfälle)	0,00	100	-100,00				3BE	9951
8200	691000	Schadensfälle	0,00	100	-100,00	0,00	100	-100,00	5W	157
8200	695000	Wertberichtigungen zu Forderungen	1.482,00	0	1.482,00				3BE	
8200	700000	Miet- und Pachtaufwand	3.308,61	500	2.808,61	3.308,61	500	2.808,61	5W	157
8200	700090	Miet- und Pachtaufwand - VIV	85.975,62	86.200	-224,38	85.975,62	86.200	-224,38	GG3R	9952
8200	710000	Öffentliche Abgaben, ohne Gebühren gem. FAG	14,30	300	-285,70	29,60	300	-270,40	5W	157
8200	723000	Amtspauschalien und Repräsentationsaufwendungen	639,55	900	-260,45	639,55	900	-260,45	GG5	
8200	724100	Reisegebühren (einschl. Km-Geld)	2.431,50	3.400	-968,50	2.431,50	3.400	-968,50	5W	157
8200	728000	Entgelte für sonstige Leistungen	6.676,73	26.800	-20.123,27	6.759,88	26.800	-20.040,12	5W	157
8200	728039	Entgelte für sonstige Leistungen - intern - Stadtgrün	0,00	500	-500,00	0,00	500	-500,00	5W	
8200	728100	Entgelte für sonstige Leistungen	8.255,52	76.100	-67.844,48	8.255,52	76.100	-67.844,48	2HL	509
8200	728120	Entgelte für sonstige Leistungen - Überprüfungen	13.605,20	12.700	905,20	5.507,81	12.700	-7.192,19	2HL	9963
8200	728129	Entgelte für sonstige Leistungen - intern - Gebäudereinigung	26.712,09	28.400	-1.687,91	26.712,09	28.400	-1.687,91	2HLR	9961
8200	728219	Entgelte für sonstige Leistungen - intern - Druckerei	184,00	400	-216,00	184,00	400	-216,00	MDIT	9955
8200	728509	Entgelte für sonstige Leistungen - intern - EDV	76.823,49	67.600	9.223,49	76.823,49	67.600	9.223,49	MDIT	9955
8200	728609	Entgelte für sonstige Leistungen - intern - Wirtschaftshof	38.407,51	35.500	2.907,51	38.407,51	35.500	2.907,51	5W	9956
8200	728709	Entgelte für sonstige Leistungen - intern - Telefonanlage	6.983,00	7.100	-117,00	6.983,00	7.100	-117,00	MDIT	9957
8200	728800	Entgelte für sonstige Leistungen - Seminargebühren	4.027,47	4.500	-472,53	4.377,59	4.500	-122,41	GG5	9945

Ansatz 8200		Wirtschaftshöfe	RA2021	VA2021	Differenz	RA2021	VA2021	Differenz	BWST	S/D
Konto			Ergebnisrechnung			Finanzierungsrechnung				
8200	755090	Transfers an Unternehmen (ohne Finanzunternehmen) und andere - VIV	3.982,19	4.100	-117,81	3.982,19	4.100	-117,81	GG3R	9952
8200	775090	Kap.Transfers an Unternehmungen - VIV	93.009,66	93.100	-90,34				GG3R	9952
SU 22 / SU 32		Summe Aufwendungen / Auszahlungen operative Gebarung	8.681.935,94	8.160.800	521.135,94	8.181.425,57	8.022.100	159.325,57		
SA 0 / SA 1		(0) Nettoergebnis (21 - 22) / Saldo (1) Geldfluss aus der operativen Gebarung (31 - 32)	-1.306.170,02	-647.900	-658.270,02	-1.005.921,60	-572.200	-433.721,60		
8200	794912	Rücklage (Geb.R.) - KT Bund	64.525,58	0	64.525,58				GG3R	
8200	895122	Rücklage (Kap.R.) - Kapitalrücklage Kelag	75.087,37	0	75.087,37				GG3K	
SU 23		Summe Haushaltsrücklagen	10.561,79	0	10.561,79					
SA 00		Nettoergebnis nach Zuweisung und Entnahmen von Haushaltsrücklagen (SA 0 +/- SU 23)	-1.295.608,23	-647.900	-647.708,23					
Investive Gebarung										
8200	300401	Kapitaltransfers von Bund, Bundesfonds u. -kammern				71.160,00	0	71.160,00	2HL	
SU 33		Summe Einzahlungen investive Gebarung				71.160,00	0	71.160,00		
8200	006100	Sonstige Grundstückseinrichtungen				16.824,04	15.100	1.724,04	2HL	509
8200	010100	Gebäude und Bauten				251.249,95	307.700	-56.450,05	2HL	509
8200	020000	Maschinen und maschinelle Anlagen				0,00	800	-800,00	5W	359
8200	030000	Werkzeuge und sonstige Erzeugungsmittel				4.397,79	12.200	-7.802,21	5W	359
8200	042000	Amts-, Betriebs- und Geschäftsausstattung				10.969,18	16.700	-5.730,82	5W	
8200	042100	Amts-, Betriebs- und Geschäftsausstattung				4.811,18	24.000	-19.188,82	2HL	509
8200	050100	Sonderanlagen				8.069,87	27.100	-19.030,13	2HL	509
8200	775090	Kap.Transfers an Unternehmungen - VIV				93.009,66	93.100	-90,34	GG3R	9952
SU 34		Summe Auszahlungen investive Gebarung				389.331,67	496.700	-107.368,33		
SA 2		Saldo (2) Geldfluss aus der investiven Gebarung (33 - 34)				-318.171,67	-496.700	178.528,33		
SA 3		Saldo (3) Nettofinanzierungssaldo (SA 1 + SA 2)				-1.324.093,27	-1.068.900	-255.193,27		
Finanzierungstätigkeit										
8200	346000	Investitionsdarlehen (Aufn.) - Finanzunternehmen				0,00	139.000	-139.000,00	GG3D	
8200	346100	Investitionsdarlehen von Finanzunternehmen				216.883,20	326.000	-109.116,80	GG3D	
SU 35		Summe Einzahlungen aus der Finanzierungstätigkeit				216.883,20	465.000	-248.116,80		
8200	346100	Investitionsdarlehen (Tilgung) - Finanzunternehmen				37.918,55	36.900	1.018,55	GG3D	9943
SU 36		Summe Auszahlungen aus der Finanzierungstätigkeit				37.918,55	36.900	1.018,55		
SA 4		Saldo (4) Geldfluss aus der Finanzierungstätigkeit (35 - 36)				178.964,65	428.100	-249.135,35		
SA 5		Saldo (5) Geldfluss aus der voranschlagswirksamen Gebarung (SA 3 + SA 4)				-1.145.128,62	-640.800	-504.328,62		

UA 821	Fuhrpark	RA2021	VA2021	Differenz	RA2021	VA2021	Differenz	BWST	S/D
				Ergebnisrechnung		Finanzierungsrechnung			
SA 0 / SA 1	(0) Nettoergebnis (21 - 22) / Saldo (1) Geldfluss aus der operativen Gebarung (31 - 32)	-84.460,69	-322.200	237.739,31	322.050,80	306.900	15.150,80		
SA 00	Nettoergebnis nach Zuweisung und Entnahmen von Haushaltsrücklagen (SA 0 +/- SU 23)	154.102,33	-322.200	476.302,33					
SA 2	Saldo (2) Geldfluss aus der investiven Gebarung (33 - 34)				-495.879,31	-1.652.800	1.156.920,69		
SA 3	Saldo (3) Nettofinanzierungssaldo (SA 1 + SA 2)				-173.828,51	-1.345.900	1.172.071,49		
SA 4	Saldo (4) Geldfluss aus der Finanzierungstätigkeit (35 - 36)				203.880,84	1.340.300	-1.136.419,16		
SA 5	Saldo (5) Geldfluss aus der voranschlagswirksamen Gebarung (SA 3 + SA 4)				30.052,33	-5.600	35.652,33		

Ansatz 8210	Fuhrpark	RA2021	VA2021	Differenz	RA2021	VA2021	Differenz	BWST	S/D
Konto		Ergebnisrechnung			Finanzierungsrechnung				
Operative Gebarung									
8210 803100	Veräußerungen von technischen Anlagen, Fahrzeugen und Maschinen	268.603,02	18.000	250.603,02				5W	
8210 808000	Veräußerungen von Waren - 1.8210.413000 - BGA	0,00	10.000	-10.000,00	0,00	10.000	-10.000,00	5W	
8210 810000	Erträge aus Leistungen	29.340,66	32.000	-2.659,34	17.227,48	32.000	-14.772,52	5W	
8210 810009	Erträge aus Leistungen - intern	1.339.357,89	1.333.200	6.157,89	1.347.646,97	1.333.200	14.446,97	5W	
8210 813000	Erträge aus der Auflösung von Investitionszuschüssen (Kapitaltransfers)	40.399,18	900	39.499,18				3BE	
8210 816009	Kostenbeiträge (-Ersätze) für sonstige Leistungen - intern	215.166,84	214.900	266,84	205.727,83	214.900	-9.172,17	5W	
8210 816010	Kostenbeiträge (-Ersätze) für sonstige Leistungen	4.563,18	3.500	1.063,18	3.328,68	3.500	-171,32	5W	
8210 829000	Sonstige Erträge - 1.8210.616100/617100	2.057,76	2.700	-642,24	1.577,71	2.700	-1.122,29	5W	
8210 829100	Sonstige Erträge	8.020,30	7.400	620,30	8.015,88	7.400	615,88	MDPB	
SU 21 / SU 31	Summe Erträge / Einzahlungen operative Gebarung	1.907.508,83	1.622.600	284.908,83	1.583.524,55	1.603.700	-20.175,45		
8210 400000	Geringwertige Wirtschaftsgüter (GWG)	17.052,85	21.800	-4.747,15	18.823,44	21.800	-2.976,56	5W	166
8210 413000	Handelswaren - 2.8210.808000 - BGA	0,00	10.000	-10.000,00	0,00	10.000	-10.000,00	5W	
8210 451000	Brennstoffe	0,00	2.000	-2.000,00	0,00	2.000	-2.000,00	5W	166
8210 452000	Treibstoffe	233.993,43	230.600	3.393,43	234.046,43	230.600	3.446,43	5W	166
8210 453000	Schmier- und Schleifmittel	8.184,76	9.000	-815,24	8.209,66	9.000	-790,34	5W	166
8210 454000	Reinigungsmittel	2.812,25	2.900	-87,75	2.905,49	2.900	5,49	5W	166
8210 455000	Chemische und sonstige artverwandte Mittel	2.193,99	3.500	-1.306,01	2.361,64	3.500	-1.138,36	5W	166
8210 457000	Druckwerke	0,00	10.000	-10.000,00	0,00	10.000	-10.000,00	5W	166
8210 459000	Sonstige Verbrauchsgüter	15.824,91	15.700	124,91	15.969,72	15.700	269,72	5W	166
8210 616000	Instandh.von Maschinen u.masch.Anlagen	14.872,76	15.000	-127,24	14.872,76	15.000	-127,24	5W	166
8210 616100	Instandh.von Maschinen u.masch.Anlagen -2.8210.829000	0,00	100	-100,00	0,00	100	-100,00	5W	
8210 617000	Instandhaltung von Fahrzeugen	383.271,89	250.000	133.271,89	389.068,07	250.000	139.068,07	5W	166
8210 617100	Instandhaltung von Fahrzeugen - 2.8210.829000	0,00	100	-100,00	0,00	100	-100,00	5W	
8210 618000	Instandhaltung von sonstigen Anlagen	4.533,24	2.600	1.933,24	4.533,24	2.600	1.933,24	5W	166
8210 619000	Instandhaltung von Sonderanlagen	7.657,73	500	7.157,73	7.657,73	500	7.157,73	5W	166
8210 621000	Sonstige Transporte	1.629,75	1.900	-270,25	1.629,75	1.900	-270,25	5W	166
8210 650000	Zinsen für Finanzschulden - in Euro	20.315,70	20.400	-84,30	20.315,70	20.400	-84,30	GG3D	9943
8210 670000	Versicherungen	31.557,71	37.000	-5.442,29	31.557,71	37.000	-5.442,29	GG3V	9950

Ansatz 8210		Fuhrpark	RA2021	VA2021	Differenz	RA2021	VA2021	Differenz	BWST	S/D
Konto			Ergebnisrechnung			Finanzierungsrechnung				
8210	680500	Planmäßige Abschreibung - Sonderanlagen	1.313,91	200	1.113,91				3BE	9969
8210	680600	Planmäßige Abschreibung - Technische Anlagen, Fahrzeuge und Maschinen	518.772,37	593.100	-74.327,63				3BE	9969
8210	680700	Planmäßige Abschreibung - Amts-, Betriebs- und Geschäftsausstattung	13.445,11	15.900	-2.454,89				3BE	9969
8210	683000	Verluste aus dem Abgang von Sachanlagen und immateriellen Vermögenswerten	169.843,61	0	169.843,61				3BE	9970
8210	690800	Abschreibung von Forderungen (Schadensfälle)	0,00	100	-100,00				3BE	9951
8210	691000	Schadensfälle	0,00	100	-100,00	0,00	100	-100,00	5W	166
8210	695000	Wertberichtigungen zu Forderungen	326,20	0	326,20				3BE	
8210	700000	Miet- und Pachtaufwand	6.624,37	5.100	1.524,37	6.624,37	5.100	1.524,37	5W	166
8210	700090	Miet- und Pachtaufwand - VIV	41.150,83	42.200	-1.049,17	41.150,83	42.200	-1.049,17	GG3R	9952
8210	705900	Operating Leasing Toyota Prius	6.188,67	44.700	-38.511,33	9.519,23	44.700	-35.180,77	5W	9943
8210	705910	Operating Leasing Audi A6	5.121,61	0	5.121,61	5.121,61	0	5.121,61	5W	9943
8210	705920	Operating Leasing VW Passat GTE (VI 272 CC)	8.960,24	0	8.960,24	8.960,24	0	8.960,24	5W	9943
8210	705930	Operating Leasing VW Passat GTE (VI 76 ME)	7.194,39	0	7.194,39	7.194,39	0	7.194,39	5W	9943
8210	705940	Operating Leasing Renault ZOE 1	1.056,00	0	1.056,00	1.056,00	0	1.056,00	5W	9943
8210	705950	Operating Leasing Renault ZOE 2	1.115,28	0	1.115,28	1.115,28	0	1.115,28	5W	9943
8210	705960	Operating Leasing Renault ZOE 3	611,24	0	611,24	611,24	0	611,24	5W	9943
8210	705970	Operating Leasing Renault KANGOO ZE	875,64	0	875,64	875,64	0	875,64	5W	9943
8210	710000	Öffentliche Abgaben, ohne Gebühren gem. FAG	3.505,14	3.100	405,14	3.550,33	3.100	450,33	5W	166
8210	710020	Öffentliche Abgaben, ohne Gebühren gem. FAG	31.906,95	32.000	-93,05	31.906,95	32.000	-93,05	GG3V	9950
8210	726000	Mitgliedsbeiträge an Institutionen	271,30	300	-28,70	271,30	300	-28,70	5W	166
8210	728000	Entgelte für sonstige Leistungen	6.034,81	5.600	434,81	6.058,09	5.600	458,09	5W	166
8210	728609	Entgelte für sonstige Leistungen - intern - Wirtschaftshof	384.368,70	529.400	-145.031,30	384.368,70	529.400	-145.031,30	5W	9956
8210	755090	Transfers an Unternehmen (ohne Finanzunternehmen) und andere - VIV	1.138,21	1.200	-61,79	1.138,21	1.200	-61,79	GG3R	9952
8210	775090	Kap.Transfers an Unternehmungen - VIV	38.243,97	38.700	-456,03				GG3R	9952
SU 22 / SU 32		Summe Aufwendungen / Auszahlungen operative Gebarung	1.991.969,52	1.944.800	47.169,52	1.261.473,75	1.296.800	-35.326,25		
SA 0 / SA 1		(0) Nettoergebnis (21 - 22) / Saldo (1) Geldfluss aus der operativen Gebarung (31 - 32)	-84.460,69	-322.200	237.739,31	322.050,80	306.900	15.150,80		
8210	895122	Rücklage (Kap.R.) - Kapitalrücklage Kelag	238.563,02	0	238.563,02				GG3K	
SU 23		Summe Haushaltsrücklagen	238.563,02	0	238.563,02					
SA 00		Nettoergebnis nach Zuweisung und Entnahmen von Haushaltsrücklagen (SA 0 +/- SU 23)	154.102,33	-322.200	476.302,33					
Investive Gebarung										
8210	300001	Kapitaltransfers von Bund, Bundesfonds u. -kammern				2.000,00	0	2.000,00	5W	
8210	803100	Veräußerungen von technischen Anlagen, Fahrzeugen und Maschinen				268.553,02	18.000	250.553,02	5W	
SU 33		Summe Einzahlungen investive Gebarung				270.553,02	18.000	252.553,02		
8210	020000	Maschinen und maschinelle Anlagen				1.483,08	5.500	-4.016,92	5W	360
8210	030000	Werkzeuge und sonstige Erzeugungsmittel				0,00	1.000	-1.000,00	5W	360

Ansatz 8210		Fuhrpark	RA2021	VA2021	Differenz	RA2021	VA2021	Differenz	BWST	S/D
Konto			Ergebnisrechnung			Finanzierungsrechnung				
	8210 040000	Fahrzeuge				16.285,71	23.000	-6.714,29	5W	
	8210 040100	Fahrzeuge				698.036,69	1.576.000	-877.963,31	5W	
	8210 042000	Amts-, Betriebs- und Geschäftsausstattung				9.069,52	22.600	-13.530,48	5W	
	8210 042010	Amts-, Betriebs- und Geschäftsausstattung Winterdienst				3.313,36	4.000	-686,64	5W	
	8210 775090	Kap.Transfers an Unternehmungen - VIV				38.243,97	38.700	-456,03	GG3R	9952
SU 34		Summe Auszahlungen investive Gebarung				766.432,33	1.670.800	-904.367,67		
SA 2		Saldo (2) Geldfluss aus der investiven Gebarung (33 - 34)				-495.879,31	-1.652.800	1.156.920,69		
SA 3		Saldo (3) Nettofinanzierungssaldo (SA 1 + SA 2)				-173.828,51	-1.345.900	1.172.071,49		
Finanzierungstätigkeit										
	8210 346100	Investitionsdarlehen von Finanzunternehmen				427.483,67	1.558.000	-1.130.516,33	GG3D	
SU 35		Summe Einzahlungen aus der Finanzierungstätigkeit				427.483,67	1.558.000	-1.130.516,33		
	8210 346100	Investitionsdarlehen (Tilgung) - Finanzunternehmen				223.602,83	217.700	5.902,83	GG3D	9943
SU 36		Summe Auszahlungen aus der Finanzierungstätigkeit				223.602,83	217.700	5.902,83		
SA 4		Saldo (4) Geldfluss aus der Finanzierungstätigkeit (35 - 36)				203.880,84	1.340.300	-1.136.419,16		
SA 5		Saldo (5) Geldfluss aus der voranschlagswirksamen Gebarung (SA 3 + SA 4)				30.052,33	-5.600	35.652,33		
UA 828										
Sonstige Märkte			RA2021	VA2021	Differenz	RA2021	VA2021	Differenz	BWST	S/D
			Ergebnisrechnung			Finanzierungsrechnung				
SA 0 / SA 1		(0) Nettoergebnis (21 - 22) / Saldo (1) Geldfluss aus der operativen Gebarung (31 - 32)	-93.326,56	-117.300	23.973,44	-89.129,27	-93.600	4.470,73		
SA 00		Nettoergebnis nach Zuweisung und Entnahmen von Haushaltsrücklagen (SA 0 +/- SU 23)	-93.326,56	-117.300	23.973,44					
SA 2		Saldo (2) Geldfluss aus der investiven Gebarung (33 - 34)				-469,20	-22.300	21.830,80		
SA 3		Saldo (3) Nettofinanzierungssaldo (SA 1 + SA 2)				-89.598,47	-115.900	26.301,53		
SA 4		Saldo (4) Geldfluss aus der Finanzierungstätigkeit (35 - 36)				-1.274,79	16.700	-17.974,79		
SA 5		Saldo (5) Geldfluss aus der voranschlagswirksamen Gebarung (SA 3 + SA 4)				-90.873,26	-99.200	8.326,74		
Ansatz 8280										
Sonstige Märkte			RA2021	VA2021	Differenz	RA2021	VA2021	Differenz	BWST	S/D
			Ergebnisrechnung			Finanzierungsrechnung				
Operative Gebarung										
	8280 812000	Gebühren für sonstige Leistungen	90.207,07	118.000	-27.792,93	80.332,53	118.000	-37.667,47	1GPL	
	8280 816000	Kostenbeiträge (-Ersätze) für sonstige Leistungen	3.836,39	1.500	2.336,39	3.961,31	1.500	2.461,31	1GPL	
	8280 816100	Kostenbeiträge (-Ersätze) - 1.8280.728100	298,00	3.000	-2.702,00	0,00	3.000	-3.000,00	1GPL	
	8280 817500	Erträge aus der Auflösung von sonstigen Rückstellungen - Jubiläumswendungen	128,91	800	-671,09				3BE	
	8280 829000	Sonstige Erträge - 1.8280.614100	0,00	7.000	-7.000,00	0,00	7.000	-7.000,00	1GPL	
SU 21 / SU 31		Summe Erträge / Einzahlungen operative Gebarung	94.470,37	130.300	-35.829,63	84.293,84	129.500	-45.206,16		
	8280 400000	Geringwertige Wirtschaftsgüter (GWG)	43,43	600	-556,57	0,00	600	-600,00	1GPL	169
	8280 413400	Handelswaren zur unentgeltlichen Weitergabe	0,00	300	-300,00	0,00	300	-300,00	1GPL	169
	8280 453000	Schmier- und Schleifmittel	0,00	100	-100,00	0,00	100	-100,00	1GPL	169

Ansatz 8280		Sonstige Märkte	RA2021	VA2021	Differenz	RA2021	VA2021	Differenz	BWST	S/D
Konto			Ergebnisrechnung			Finanzierungsrechnung				
8280	454000	Reinigungsmittel	1.342,84	1.500	-157,16	1.342,84	1.500	-157,16	1GPL	169
8280	455000	Chemische und sonstige artverwandte Mittel	6,98	100	-93,02	0,00	100	-100,00	1GPL	169
8280	456000	Schreib-, Zeichen- und sonstige Büromittel	0,00	500	-500,00	0,00	500	-500,00	1GPL	169
8280	457000	Druckwerke	132,53	3.000	-2.867,47	132,53	3.000	-2.867,47	1GPL	169
8280	458000	Mittel zur ärztlichen Betreuung und Gesundheitsvorsorge	36,80	700	-663,20	36,80	700	-663,20	1GPL	169
8280	459000	Sonstige Verbrauchsgüter	118,40	500	-381,60	70,08	500	-429,92	1GPL	169
8280	500000	Geldbezüge, Beamte AV	9.097,43	9.100	-2,57	9.106,70	9.100	6,70	MDPL	9940
8280	510000	Geldbezüge, Vertragsbedienstete AV	23.611,52	24.100	-488,48	23.611,52	24.100	-488,48	MDPL	9940
8280	565000	Mehrleistungsvergütungen	29.617,50	25.300	4.317,50	28.789,87	25.300	3.489,87	MDPL	9940
8280	569000	Sonstige Nebengebühren	3.152,33	1.800	1.352,33	3.145,98	1.800	1.345,98	MDPL	9940
8280	580000	DGB zum Ausgleichsfonds für Familienbeihilfen	2.261,74	2.300	-38,26	2.236,19	2.300	-63,81	MDPL	9940
8280	581000	Dienstgeberbeiträge zur Alterssicherung	2.937,17	0	2.937,17	2.937,17	0	2.937,17	MDPL	9940
8280	581010	Dienstgeberbeiträge zur Alterssicherung - Betriebspension	535,84	400	135,84	535,84	400	135,84	MDPL	9940
8280	582000	Sonstige DGB zur sozialen Sicherheit	7.874,25	11.100	-3.225,75	7.835,33	11.100	-3.264,67	MDPL	9940
8280	591000	Dotierung von Rückstellungen für Abfertigungen	583,54	1.100	-516,46				3BE	9944
8280	593000	Dotierung von Rückstellungen für nicht konsumierte Urlaube	762,77	600	162,77				3BE	9944
8280	593100	Dotierung von Rückstellungen für nicht konsumierte Gleitzeit	24,31	0	24,31				3BE	
8280	600000	Energiebezüge - Strom	7.895,28	8.800	-904,72	7.895,28	8.800	-904,72	3BE	9965
8280	613000	Instandhaltung von sonstigen Grundstückseinrichtungen	796,92	1.800	-1.003,08	621,00	1.800	-1.179,00	2HL	304
8280	614000	Instandhaltung von Gebäuden und Bauten	8.224,64	7.600	624,64	8.519,70	7.600	919,70	2HL	304
8280	614100	Instandhaltung von Gebäuden und Bauten - 2.8280.829000	0,00	7.000	-7.000,00	0,00	7.000	-7.000,00	1GPL	169
8280	614120	Instandhaltung von Gebäuden und Bauten - Wartungen	367,34	1.500	-1.132,66	0,00	1.500	-1.500,00	2HL	9963
8280	616000	Instandh.von Maschinen u.masch.Anlagen	0,00	100	-100,00	0,00	100	-100,00	1GPL	169
8280	618000	Instandhaltung von sonstigen Anlagen	1.186,20	3.400	-2.213,80	1.186,20	3.400	-2.213,80	1GPL	169
8280	618260	Instandhaltung von sonstigen Anlagen - 5F	20,88	200	-179,12	20,88	200	-179,12	5F	9964
8280	621000	Sonstige Transporte	0,00	500	-500,00	0,00	500	-500,00	1GPL	169
8280	650000	Zinsen für Finanzschulden - in Euro	61,31	100	-38,69	61,31	100	-38,69	GG3D	9943
8280	670000	Versicherungen	1.908,97	2.400	-491,03	1.908,97	2.400	-491,03	GG3V	9950
8280	680200	Planmäßige Abschreibung - Grundstückseinrichtungen u. Infrastruktur	0,00	13.400	-13.400,00				3BE	9969
8280	680300	Planmäßige Abschreibung - Gebäude und Bauten	2.311,81	700	1.611,81				3BE	9969
8280	680500	Planmäßige Abschreibung - Sonderanlagen	715,08	900	-184,92				3BE	9969
8280	680700	Planmäßige Abschreibung - Amts-, Betriebs- und Geschäftsausstattung	4.307,86	7.700	-3.392,14				3BE	9969
8280	690800	Abschreibung von Forderungen (Schadensfälle)	132,00	100	32,00				3BE	9951
8280	695000	Wertberichtigungen zu Forderungen	1.479,90	0	1.479,90				3BE	
8280	700000	Miet- und Pachtaufwand	18.637,47	22.500	-3.862,53	17.094,44	22.500	-5.405,56	1GPL	169
8280	700009	Miet- und Pachtaufwand - intern - Wirtschaftshof	0,00	2.000	-2.000,00	0,00	2.000	-2.000,00	1GPL	351
8280	700039	Miet- und Pachtaufwand - intern - Stadtgarten	0,00	1.500	-1.500,00	0,00	1.500	-1.500,00	1GPL	351
8280	710000	Öffentliche Abgaben, ohne Gebühren gem. FAG	58,50	100	-41,50	58,50	100	-41,50	1GPL	169
8280	711000	Gebühren f.d.Ben.v.Gemeindeeinr. u. -anlagen gem. FAG	0,00	100	-100,00	0,00	100	-100,00	1GPL	169
8280	723000	Amtspauschalien und Repräsentationsaufwendungen	479,20	500	-20,80	479,20	500	-20,80	1GPL	
8280	724100	Reisegebühren (einschl. Km-Geld)	0,00	500	-500,00	0,00	500	-500,00	1GPL	

Ansatz 8280	Sonstige Märkte	RA2021	VA2021	Differenz	RA2021	VA2021	Differenz	BWST	S/D
Konto		Ergebnisrechnung			Finanzierungsrechnung				
8280 728000	Entgelte für sonstige Leistungen	6.711,09	6.500	211,09	8.814,19	6.500	2.314,19	1GPL	169
8280 728009	Entgelte für sonstige Leistungen - intern - Wirtschaftshof	35.901,43	43.000	-7.098,57	32.520,92	43.000	-10.479,08	1GPL	351
8280 728039	Entgelte für sonstige Leistungen - intern - Stadtgrün	0,00	1.000	-1.000,00	0,00	1.000	-1.000,00	1GPL	351
8280 728100	Entgelte für sonstige Leistungen - 2.8280.817100	596,00	3.000	-2.404,00	596,00	3.000	-2.404,00	1GPL	
8280 728109	Entgelte für sonstige Leistungen - intern - Wirtschaftshof	0,00	500	-500,00	0,00	500	-500,00	2HL	
8280 728120	Entgelte für sonstige Leistungen - Überprüfungen	2.584,28	6.100	-3.515,72	2.584,28	6.100	-3.515,72	2HL	9963
8280 728129	Entgelte für sonstige Leistungen - intern - Gebäudereinigung	11.281,39	13.600	-2.318,61	11.281,39	13.600	-2.318,61	2HLR	9961
8280 728320	Entgelte für sonstige Leistungen - Energieausweis	0,00	900	-900,00	0,00	900	-900,00	2HL	9968
8280 755000	Transfers an Unternehmen (ohne Finanzunternehmen) und andere	0,00	500	-500,00	0,00	500	-500,00	1GPL	312
8280 757000	Transfers an private Organisationen ohne Erwerbszweck	0,00	5.000	-5.000,00	0,00	5.000	-5.000,00	1GPL	312
8280 768000	Sonstige lfd. Transfers an private Haushalte	0,00	1.000	-1.000,00	0,00	1.000	-1.000,00	1GPL	312
SU 22 / SU 32	Summe Aufwendungen / Auszahlungen operative Gebarung	187.796,93	247.600	-59.803,07	173.423,11	223.100	-49.676,89		
SA 0 / SA 1	(0) Nettoergebnis (21 - 22) / Saldo (1) Geldfluss aus der operativen Gebarung (31 - 32)	-93.326,56	-117.300	23.973,44	-89.129,27	-93.600	4.470,73		
SU 23	Summe Haushaltsrücklagen	0,00	0	0,00					
SA 00	Nettoergebnis nach Zuweisung und Entnahmen von Haushaltsrücklagen (SA 0 +/- SU 23)	-93.326,56	-117.300	23.973,44					
Investive Gebarung									
SU 33	Summe Einzahlungen investive Gebarung				0,00	0	0,00		
8280 042000	Amts-, Betriebs- und Geschäftsausstattung				469,20	4.300	-3.830,80	1GPL	
8280 042400	Amts-, Betriebs- und Geschäftsausstattung - Markthalle				0,00	6.000	-6.000,00	2HL	
8280 050000	Sonderanlagen				0,00	12.000	-12.000,00	1GPL	
SU 34	Summe Auszahlungen investive Gebarung				469,20	22.300	-21.830,80		
SA 2	Saldo (2) Geldfluss aus der investiven Gebarung (33 - 34)				-469,20	-22.300	21.830,80		
SA 3	Saldo (3) Nettofinanzierungssaldo (SA 1 + SA 2)				-89.598,47	-115.900	26.301,53		
Finanzierungstätigkeit									
8280 346100	Investitionsdarlehen von Finanzunternehmen				0,00	18.000	-18.000,00	GG3D	
SU 35	Summe Einzahlungen aus der Finanzierungstätigkeit				0,00	18.000	-18.000,00		
8280 346100	Investitionsdarlehen (Tilgung) - Finanzunternehmen				1.274,79	1.300	-25,21	GG3D	9943
SU 36	Summe Auszahlungen aus der Finanzierungstätigkeit				1.274,79	1.300	-25,21		
SA 4	Saldo (4) Geldfluss aus der Finanzierungstätigkeit (35 - 36)				-1.274,79	16.700	-17.974,79		
SA 5	Saldo (5) Geldfluss aus der voranschlagswirksamen Gebarung (SA 3 + SA 4)				-90.873,26	-99.200	8.326,74		

A 83	Betriebsähnliche Einrichtungen und Betriebe (Fortsetzung)	RA2021	VA2021	Differenz	RA2021	VA2021	Differenz	BWST	S/D
				Ergebnisrechnung		Finanzierungsrechnung			
SA 0 / SA 1	(0) Nettoergebnis (21 - 22) / Saldo (1) Geldfluss aus der operativen Gebarung (31 - 32)	-124.468,07	-379.900	255.431,93	-101.360,47	-359.300	257.939,53		
SA 00	Nettoergebnis nach Zuweisung und Entnahmen von Haushaltsrücklagen (SA 0 +/- SU 23)	-156.968,07	-379.900	222.931,93					
SA 2	Saldo (2) Geldfluss aus der investiven Gebarung (33 - 34)				0,00	-127.500	127.500,00		
SA 3	Saldo (3) Nettofinanzierungssaldo (SA 1 + SA 2)				-101.360,47	-486.800	385.439,53		
SA 4	Saldo (4) Geldfluss aus der Finanzierungstätigkeit (35 - 36)				-2.248,88	107.700	-109.948,88		
SA 5	Saldo (5) Geldfluss aus der voranschlagswirksamen Gebarung (SA 3 + SA 4)				-103.609,35	-379.100	275.490,65		
UA 831	Freibäder	RA2021	VA2021	Differenz	RA2021	VA2021	Differenz	BWST	S/D
				Ergebnisrechnung		Finanzierungsrechnung			
SA 0 / SA 1	(0) Nettoergebnis (21 - 22) / Saldo (1) Geldfluss aus der operativen Gebarung (31 - 32)	-124.468,07	-154.900	30.431,93	-101.360,47	-139.900	38.539,53		
SA 00	Nettoergebnis nach Zuweisung und Entnahmen von Haushaltsrücklagen (SA 0 +/- SU 23)	-156.968,07	-154.900	-2.068,07					
SA 2	Saldo (2) Geldfluss aus der investiven Gebarung (33 - 34)				0,00	-127.500	127.500,00		
SA 3	Saldo (3) Nettofinanzierungssaldo (SA 1 + SA 2)				-101.360,47	-267.400	166.039,53		
SA 4	Saldo (4) Geldfluss aus der Finanzierungstätigkeit (35 - 36)				-2.248,88	107.700	-109.948,88		
SA 5	Saldo (5) Geldfluss aus der voranschlagswirksamen Gebarung (SA 3 + SA 4)				-103.609,35	-159.700	56.090,65		
Ansatz 8310 Konto	Freibäder	RA2021	VA2021	Differenz	RA2021	VA2021	Differenz	BWST	S/D
				Ergebnisrechnung		Finanzierungsrechnung			
Operative Gebarung									
8310 811100	Miet- und Pächtertrag - Magdalenersee	2.818,06	1.000	1.818,06	5.262,40	1.000	4.262,40	5FS	
8310 811110	Miet- und Pächtertrag - Silbersee	5.578,88	7.400	-1.821,12	5.190,52	7.400	-2.209,48	5FS	
8310 817500	Erträge aus der Auflösung von sonstigen Rückstellungen - Jubiläumsumwendungen	0,00	2.100	-2.100,00				3BE	
SU 21 / SU 31	Summe Erträge / Einzahlungen operative Gebarung	8.396,94	10.500	-2.103,06	10.452,92	8.400	2.052,92		
8310 400000	Geringwertige Wirtschaftsgüter (GWG)	246,42	2.000	-1.753,58	246,42	2.000	-1.753,58	5FS	184
8310 452000	Treibstoffe	60,00	100	-40,00	60,00	100	-40,00	5FS	184
8310 453000	Schmier- und Schleifmittel	0,00	100	-100,00	0,00	100	-100,00	5FS	184
8310 454000	Reinigungsmittel	0,00	1.000	-1.000,00	0,00	1.000	-1.000,00	5FS	184
8310 455000	Chemische und sonstige artverwandte Mittel	0,00	100	-100,00	0,00	100	-100,00	5FS	184
8310 458000	Mittel zur ärztlichen Betreuung und Gesundheitsvorsorge	75,30	600	-524,70	75,30	600	-524,70	5FS	184
8310 459000	Sonstige Verbrauchsgüter	50,35	500	-449,65	50,35	500	-449,65	5FS	184
8310 500000	Geldbezüge, Beamte AV	5.115,88	0	5.115,88	5.115,88	0	5.115,88	MDPL	9940
8310 511000	Geldbezüge, Vertragsbedienstete HV	27.911,40	24.700	3.211,40	27.911,40	24.700	3.211,40	MDPL	9940
8310 523000	Geldbezüge, Arbeiter nicht ganzjährig beschäftigt	3.045,86	2.400	645,86	3.045,86	2.400	645,86	MDPL	9940
8310 565000	Mehrleistungsvergütungen	510,00	400	110,00	510,00	400	110,00	MDPL	9940
8310 569000	Sonstige Nebengebühren	2.675,88	2.200	475,88	2.675,88	2.200	475,88	MDPL	9940

Ansatz 8310		Freibäder	RA2021	VA2021	Differenz	RA2021	VA2021	Differenz	BWST	S/D
Konto			Ergebnisrechnung			Finanzierungsrechnung				
8310	580000	DGB zum Ausgleichsfonds für Familienbeihilfen	1.494,11	1.200	294,11	1.494,11	1.200	294,11	MDPL	9940
8310	581000	Dienstgeberbeiträge zur Alterssicherung	4.171,85	0	4.171,85	4.171,85	0	4.171,85	MDPL	9940
8310	581010	Dienstgeberbeiträge zur Alterssicherung - Betriebspension	536,38	500	36,38	536,38	500	36,38	MDPL	9940
8310	582000	Sonstige DGB zur sozialen Sicherheit	3.096,15	6.100	-3.003,85	3.096,15	6.100	-3.003,85	MDPL	9940
8310	591000	Dotierung von Rückstellungen für Abfertigungen	4.937,73	8.300	-3.362,27				3BE	9944
8310	592000	Dotierung von Rückstellungen für Jubiläumswendungen	5.563,84	0	5.563,84				3BE	9944
8310	593000	Dotierung von Rückstellungen für nicht konsumierte Urlaube	1.769,74	1.300	469,74				3BE	9944
8310	593100	Dotierung von Rückstellungen für nicht konsumierte Gleitzeit	115,37	0	115,37				3BE	
8310	600000	Energiebezüge - Strom	484,40	600	-115,60	484,40	600	-115,60	3BE	9965
8310	613000	Instandhaltung von sonstigen Grundstückseinrichtungen	1.380,88	500	880,88	1.380,88	500	880,88	5FS	184
8310	613100	Instandhaltung von sonstigen Grundstückseinrichtungen - Parkplatz Silbersee	0,00	500	-500,00	0,00	500	-500,00	5FS	184
8310	614000	Instandhaltung von Gebäuden und Bauten	779,26	2.000	-1.220,74	608,56	2.000	-1.391,44	5FS	184
8310	616000	Instandh.von Maschinen u.masch.Anlagen	0,00	100	-100,00	0,00	100	-100,00	5FS	184
8310	618000	Instandhaltung von sonstigen Anlagen	228,00	1.000	-772,00	228,00	1.000	-772,00	5FS	184
8310	618260	Instandhaltung von sonstigen Anlagen - 5F	7,00	100	-93,00	7,00	100	-93,00	5F	9964
8310	619000	Instandhaltung von Sonderanlagen	2.437,20	3.000	-562,80	2.437,20	3.000	-562,80	5FS	184
8310	619010	Instandhaltung von Sonderanlagen	968,73	1.300	-331,27	968,73	1.300	-331,27	2HL	
8310	621000	Sonstige Transporte	0,00	500	-500,00	0,00	500	-500,00	5FS	184
8310	631000	Telekommunikationsdienste	664,30	1.000	-335,70	95,55	1.000	-904,45	5FS	184
8310	650000	Zinsen für Finanzschulden - in Euro	275,80	300	-24,20	275,80	300	-24,20	GG3D	9943
8310	670000	Versicherungen	457,78	600	-142,22	457,78	600	-142,22	GG3V	9950
8310	680300	Planmäßige Abschreibung - Gebäude und Bauten	0,00	400	-400,00				3BE	
8310	680500	Planmäßige Abschreibung - Sonderanlagen	7.162,73	6.100	1.062,73				3BE	9969
8310	680600	Planmäßige Abschreibung - Technische Anlagen, Fahrzeuge und Maschinen	1.072,43	200	872,43				3BE	9969
8310	680700	Planmäßige Abschreibung - Amts-, Betriebs- und Geschäftsausstattung	646,20	800	-153,80				3BE	9969
8310	700000	Miet- und Pachtaufwand	6.069,52	10.700	-4.630,48	6.069,52	10.700	-4.630,48	5FS	184
8310	700010	Miet- und Pachtaufwand	1.402,37	1.500	-97,63	2.670,34	1.500	1.170,34	2HL	
8310	710000	Öffentliche Abgaben, ohne Gebühren gem. FAG	193,42	500	-306,58	193,42	500	-306,58	5FS	184
8310	711000	Gebühren f.d.Ben.v.Gemeindeeinr. u. -anlagen gem. FAG	984,07	1.500	-515,93	984,07	1.500	-515,93	5FS	184
8310	720300	Kostenbeiträge (-Ersätze) - VKB	2.678,00	3.300	-622,00	2.678,00	3.300	-622,00	5FS	184
8310	728000	Entgelte für sonstige Leistungen	11.754,26	12.000	-245,74	11.744,51	12.000	-255,49	5FS	184
8310	728009	Entgelte für sonstige Leistungen - intern - Wirtschaftshof	2.523,35	20.000	-17.476,65	2.523,35	20.000	-17.476,65	5FS	212
8310	728039	Entgelte für sonstige Leistungen - intern - Stadtgrün	17.820,32	30.000	-12.179,68	17.517,97	30.000	-12.482,03	5FS	212
8310	728059	Entgelte für sonstige Leistungen - intern - Feuerwehr	0,00	100	-100,00	0,00	100	-100,00	5FS	212
8310	728120	Entgelte für sonstige Leistungen - Überprüfungen	511,00	600	-89,00	511,00	600	-89,00	2HL	9963
8310	728129	Entgelte für sonstige Leistungen - intern - Gebäudereinigung	10.987,73	14.700	-3.712,27	10.987,73	14.700	-3.712,27	2HLR	9961
SU 22 / SU 32		Summe Aufwendungen / Auszahlungen operative Gebarung	132.865,01	165.400	-32.534,99	111.813,39	148.300	-36.486,61		
SA 0 / SA 1		(0) Nettoergebnis (21 - 22) / Saldo (1) Geldfluss aus der operativen Gebarung (31 - 32)	-124.468,07	-154.900	30.431,93	-101.360,47	-139.900	38.539,53		
8310	794912	Rücklage (Geb.R.) - KT Bund	32.500,00	0	32.500,00				GG3R	

Ansatz 8310 Konto	Freibäder	RA2021	VA2021	Differenz	RA2021	VA2021	Differenz	BWST	S/D
		Ergebnisrechnung			Finanzierungsrechnung				
SU 23	Summe Haushaltsrücklagen	-32.500,00	0	-32.500,00					
SA 00	Nettoergebnis nach Zuweisung und Entnahmen von Haushaltsrücklagen (SA 0 +/- SU 23)	-156.968,07	-154.900	-2.068,07					
Investive Gebarung									
SU 33	Summe Einzahlungen investive Gebarung				0,00	0	0,00		
8310 010030	Gebäude und Bauten				0,00	40.000	-40.000,00	5FS	
8310 042000	Amts-, Betriebs- und Geschäftsausstattung				0,00	1.500	-1.500,00	5FS	
8310 050000	Sonderanlagen				0,00	16.000	-16.000,00	5FS	
8310 050030	Sonderanlagen				0,00	70.000	-70.000,00	5FS	
SU 34	Summe Auszahlungen investive Gebarung				0,00	127.500	-127.500,00		
SA 2	Saldo (2) Geldfluss aus der investiven Gebarung (33 - 34)				0,00	-127.500	127.500,00		
SA 3	Saldo (3) Nettofinanzierungssaldo (SA 1 + SA 2)				-101.360,47	-267.400	166.039,53		
Finanzierungstätigkeit									
8310 346100	Investitionsdarlehen von Finanzunternehmen				0,00	110.000	-110.000,00	GG3D	
SU 35	Summe Einzahlungen aus der Finanzierungstätigkeit				0,00	110.000	-110.000,00		
8310 346100	Investitionsdarlehen (Tilgung) - Finanzunternehmen				2.248,88	2.300	-51,12	GG3D	9943
SU 36	Summe Auszahlungen aus der Finanzierungstätigkeit				2.248,88	2.300	-51,12		
SA 4	Saldo (4) Geldfluss aus der Finanzierungstätigkeit (35 - 36)				-2.248,88	107.700	-109.948,88		
SA 5	Saldo (5) Geldfluss aus der voranschlagswirksamen Gebarung (SA 3 + SA 4)				-103.609,35	-159.700	56.090,65		
UA 839	Sonstige Betriebe und betriebsähnliche Einrichtungen	RA2021	VA2021	Differenz	RA2021	VA2021	Differenz	BWST	S/D
		Ergebnisrechnung			Finanzierungsrechnung				
SA 0 / SA 1	(0) Nettoergebnis (21 - 22) / Saldo (1) Geldfluss aus der operativen Gebarung (31 - 32)	0,00	-225.000	225.000,00	0,00	-219.400	219.400,00		
SA 00	Nettoergebnis nach Zuweisung und Entnahmen von Haushaltsrücklagen (SA 0 +/- SU 23)	0,00	-225.000	225.000,00					
SA 2	Saldo (2) Geldfluss aus der investiven Gebarung (33 - 34)				0,00	0	0,00		
SA 3	Saldo (3) Nettofinanzierungssaldo (SA 1 + SA 2)				0,00	-219.400	219.400,00		
SA 4	Saldo (4) Geldfluss aus der Finanzierungstätigkeit (35 - 36)				0,00	0	0,00		
SA 5	Saldo (5) Geldfluss aus der voranschlagswirksamen Gebarung (SA 3 + SA 4)				0,00	-219.400	219.400,00		

Ansatz 8390 Konto	Sonstige Betriebe und betriebsähnliche Einrichtungen	RA2021	VA2021	Differenz	RA2021	VA2021	Differenz	BWST	S/D
		Ergebnisrechnung			Finanzierungsrechnung				
Operative Gebarung									
SU 21 / SU 31	Summe Erträge / Einzahlungen operative Gebarung	0,00	0	0,00	0,00	0	0,00		
8390 593000	Dotierung von Rückstellungen für nicht konsumierte Urlaube	0,00	5.600	-5.600,00				3BE	9944
8390 759000	Transfers an Unternehmungen (Eigenbetriebe) ohne Rechtspersönlichkeit	0,00	151.300	-151.300,00	0,00	151.300	-151.300,00	GG3	148
8390 779000	Invest.-/Tilgungszuschüsse an Untern.u.marktb.Betriebe	0,00	68.100	-68.100,00	0,00	68.100	-68.100,00	GG3	148
SU 22 / SU 32	Summe Aufwendungen / Auszahlungen operative Gebarung	0,00	225.000	-225.000,00	0,00	219.400	-219.400,00		
SA 0 / SA 1	(0) Nettoergebnis (21 - 22) / Saldo (1) Geldfluss aus der operativen Gebarung (31 - 32)	0,00	-225.000	225.000,00	0,00	-219.400	219.400,00		
SU 23	Summe Haushaltsrücklagen	0,00	0	0,00					
SA 00	Nettoergebnis nach Zuweisung und Entnahmen von Haushaltsrücklagen (SA 0 +/- SU 23)	0,00	-225.000	225.000,00					
Investive Gebarung									
SU 33	Summe Einzahlungen investive Gebarung				0,00	0	0,00		
SU 34	Summe Auszahlungen investive Gebarung				0,00	0	0,00		
SA 2	Saldo (2) Geldfluss aus der investiven Gebarung (33 - 34)				0,00	0	0,00		
SA 3	Saldo (3) Nettofinanzierungssaldo (SA 1 + SA 2)				0,00	-219.400	219.400,00		
Finanzierungstätigkeit									
SU 35	Summe Einzahlungen aus der Finanzierungstätigkeit				0,00	0	0,00		
SU 36	Summe Auszahlungen aus der Finanzierungstätigkeit				0,00	0	0,00		
SA 4	Saldo (4) Geldfluss aus der Finanzierungstätigkeit (35 - 36)				0,00	0	0,00		
SA 5	Saldo (5) Geldfluss aus der voranschlagswirksamen Gebarung (SA 3 + SA 4)				0,00	-219.400	219.400,00		
A 84	Liegenschaften, Wohn- und Geschäftsgebäude								
		RA2021	VA2021	Differenz	RA2021	VA2021	Differenz		
		Ergebnisrechnung			Finanzierungsrechnung				
SA 0 / SA 1	(0) Nettoergebnis (21 - 22) / Saldo (1) Geldfluss aus der operativen Gebarung (31 - 32)	3.772.029,03	2.329.600	1.442.429,03	14.593,65	-118.500	133.093,65		
SA 00	Nettoergebnis nach Zuweisung und Entnahmen von Haushaltsrücklagen (SA 0 +/- SU 23)	445.104,09	808.600	-363.495,91					
SA 2	Saldo (2) Geldfluss aus der investiven Gebarung (33 - 34)				3.015.595,57	1.948.000	1.067.595,57		
SA 3	Saldo (3) Nettofinanzierungssaldo (SA 1 + SA 2)				3.030.189,22	1.829.500	1.200.689,22		
SA 4	Saldo (4) Geldfluss aus der Finanzierungstätigkeit (35 - 36)				0,00	0	0,00		
SA 5	Saldo (5) Geldfluss aus der voranschlagswirksamen Gebarung (SA 3 + SA 4)				3.030.189,22	1.829.500	1.200.689,22		

UA 840	Grundbesitz	RA2021	VA2021	Differenz	RA2021	VA2021	Differenz	BWST	S/D
		Ergebnisrechnung			Finanzierungsrechnung				
SA 0 / SA 1	(0) Nettoergebnis (21 - 22) / Saldo (1) Geldfluss aus der operativen Gebarung (31 - 32)	3.348.817,53	1.965.900	1.382.917,53	-470.890,06	-482.900	12.009,94		
SA 00	Nettoergebnis nach Zuweisung und Entnahmen von Haushaltsrücklagen (SA 0 +/- SU 23)	21.892,59	444.900	-423.007,41					
SA 2	Saldo (2) Geldfluss aus der investiven Gebarung (33 - 34)				3.015.595,57	1.948.000	1.067.595,57		
SA 3	Saldo (3) Nettofinanzierungssaldo (SA 1 + SA 2)				2.544.705,51	1.465.100	1.079.605,51		
SA 4	Saldo (4) Geldfluss aus der Finanzierungstätigkeit (35 - 36)				0,00	0	0,00		
SA 5	Saldo (5) Geldfluss aus der voranschlagswirksamen Gebarung (SA 3 + SA 4)				2.544.705,51	1.465.100	1.079.605,51		

Ansatz 8400	Grundbesitz	RA2021	VA2021	Differenz	RA2021	VA2021	Differenz	BWST	S/D
Konto		Ergebnisrechnung			Finanzierungsrechnung				
Operative Gebarung									
8400 801000	Veräußerungen von Grundstücken und Grundstückseinrichtungen	3.870.112,84	2.449.000	1.421.112,84				2VG	
8400 811000	Miet- und Pächtertrag	3.000,00	3.100	-100,00	3.000,00	3.100	-100,00	2HL	
8400 811100	Miet- und Pächtertrag	73.793,93	69.600	4.193,93	77.263,55	69.600	7.663,55	2HL	
8400 816000	Kostenbeiträge (-Ersätze) für sonstige Leistungen	0,00	200	-200,00	0,00	200	-200,00	2HL	
8400 819000	Übrige nicht finanzierungswirksame Erträge	10,63	0	10,63				3BE	
8400 829000	Sonstige Erträge	42.000,00	0	42.000,00	27.600,00	0	27.600,00	2VG	
SU 21 / SU 31	Summe Erträge / Einzahlungen operative Gebarung	3.988.917,40	2.521.900	1.467.017,40	107.863,55	72.900	34.963,55		
8400 400000	Geringwertige Wirtschaftsgüter (GWG)	0,00	1.300	-1.300,00	0,00	1.300	-1.300,00	2HL	
8400 455029	Chemische und sonstige artverwandte Mittel - intern - Wirtschaftshof	0,00	100	-100,00	0,00	100	-100,00	2HL	
8400 600000	Energiebezüge - Strom	0,00	100	-100,00	0,00	100	-100,00	3BE	9965
8400 613000	Instandhaltung von sonstigen Grundstückseinrichtungen	2.322,92	3.000	-677,08	3.055,44	3.000	55,44	2HL	
8400 614000	Instandhaltung von Gebäuden und Bauten	312,00	2.000	-1.688,00	312,00	2.000	-1.688,00	2HL	
8400 640000	Rechts- und Beratungsaufwand	4.553,85	5.000	-446,15	4.553,85	5.000	-446,15	2VG	
8400 640300	Rechts- und Beratungsaufwand	6.608,00	12.000	-5.392,00	4.508,00	12.000	-7.492,00	2VG	589
8400 670000	Versicherungen	534,30	900	-365,70	534,30	900	-365,70	GG3V	9950
8400 680100	Planmäßige Abschreibung - Immaterielle Vermögenswerte	0,00	100	-100,00				3BE	9969
8400 680300	Planmäßige Abschreibung - Gebäude und Bauten	2.231,58	0	2.231,58				3BE	
8400 683000	Verluste aus dem Abgang von Sachanlagen und immateriellen Vermögenswerten	57.564,14	0	57.564,14				3BE	9970
8400 690800	Abschreibung von Forderungen (Schadensfälle)	0,00	100	-100,00				3BE	9951
8400 700000	Miet- und Pachtlaufwand	7.773,51	8.200	-426,49	7.773,51	8.200	-426,49	2HL	
8400 710000	Öffentliche Abgaben, ohne Gebühren gem. FAG	31.618,78	46.000	-14.381,22	31.588,82	46.000	-14.411,18	2HL	313
8400 710300	Öffentliche Abgaben, ohne Gebühren gem. FAG	490.434,20	415.000	75.434,20	490.434,20	415.000	75.434,20	2VG	
8400 711000	Gebühren f.d.Ben.v.Gemeindeeinr. u. -anlagen gem. FAG	8.987,03	5.500	3.487,03	8.833,93	5.500	3.333,93	2HL	313
8400 728000	Entgelte für sonstige Leistungen	3.137,01	21.200	-18.062,99	3.137,01	21.200	-18.062,99	2HL	
8400 728009	Entgelte für sonstige Leistungen - intern - Wirtschaftshof	457,50	1.400	-942,50	457,50	1.400	-942,50	2HL	352
8400 728039	Entgelte für sonstige Leistungen - intern - Stadtgrün	1.565,05	12.100	-10.534,95	1.565,05	12.100	-10.534,95	2HL	352
8400 728119	Entgelte für sonstige Leistungen - intern - Vermessung	22.000,00	22.000	0,00	22.000,00	22.000	0,00	2VG	9960
SU 22 / SU 32	Summe Aufwendungen / Auszahlungen operative Gebarung	640.099,87	556.000	84.099,87	578.753,61	555.800	22.953,61		

Ansatz 8400	Grundbesitz	RA2021	VA2021	Differenz	RA2021	VA2021	Differenz	BWST	S/D
Konto		Ergebnisrechnung			Finanzierungsrechnung				
SA 0 / SA 1	(0) Nettoergebnis (21 - 22) / Saldo (1) Geldfluss aus der operativen Gebarung (31 - 32)	3.348.817,53	1.965.900	1.382.917,53	-470.890,06	-482.900	12.009,94		
8400 794602	Rücklage (Geb.R.) - Grund	601.693,32	0	601.693,32				GG3K	
8400 794902	Investition-Rücklage	0,00	1.521.000	-1.521.000,00				GG3K	
8400 795102	Rücklage (Kap.R.) - Kapitalrücklage	2.725.231,62	0	2.725.231,62				GG3K	
SU 23	Summe Haushaltsrücklagen	-3.326.924,94	-1.521.000	-1.805.924,94					
SA 00	Nettoergebnis nach Zuweisung und Entnahmen von Haushaltsrücklagen (SA 0 +/- SU 23)	21.892,59	444.900	-423.007,41					
Investive Gebarung									
8400 801000	Veräußerungen von Grundstücken und Grundstückseinrichtungen				3.477.109,84	2.449.000	1.028.109,84	2VG	
SU 33	Summe Einzahlungen investive Gebarung				3.477.109,84	2.449.000	1.028.109,84		
8400 000000	Bebaute Grundstücke				76.374,90	0	76.374,90	2VG	
8400 001000	Unbebaute Grundstücke				385.139,37	500.000	-114.860,63	2VG	589
8400 070000	Aktivierungsfähige Rechte				0,00	1.000	-1.000,00	2VG	589
SU 34	Summe Auszahlungen investive Gebarung				461.514,27	501.000	-39.485,73		
SA 2	Saldo (2) Geldfluss aus der investiven Gebarung (33 - 34)				3.015.595,57	1.948.000	1.067.595,57		
SA 3	Saldo (3) Nettofinanzierungssaldo (SA 1 + SA 2)				2.544.705,51	1.465.100	1.079.605,51		
Finanzierungstätigkeit									
SU 35	Summe Einzahlungen aus der Finanzierungstätigkeit				0,00	0	0,00		
SU 36	Summe Auszahlungen aus der Finanzierungstätigkeit				0,00	0	0,00		
SA 4	Saldo (4) Geldfluss aus der Finanzierungstätigkeit (35 - 36)				0,00	0	0,00		
SA 5	Saldo (5) Geldfluss aus der voranschlagswirksamen Gebarung (SA 3 + SA 4)				2.544.705,51	1.465.100	1.079.605,51		
UA 841	Grundstücksgleiche Rechte	RA2021	VA2021	Differenz	RA2021	VA2021	Differenz	BWST	S/D
		Ergebnisrechnung			Finanzierungsrechnung				
SA 0 / SA 1	(0) Nettoergebnis (21 - 22) / Saldo (1) Geldfluss aus der operativen Gebarung (31 - 32)	436.284,59	420.400	15.884,59	504.088,16	420.400	83.688,16		
SA 00	Nettoergebnis nach Zuweisung und Entnahmen von Haushaltsrücklagen (SA 0 +/- SU 23)	436.284,59	420.400	15.884,59					
SA 2	Saldo (2) Geldfluss aus der investiven Gebarung (33 - 34)				0,00	0	0,00		
SA 3	Saldo (3) Nettofinanzierungssaldo (SA 1 + SA 2)				504.088,16	420.400	83.688,16		
SA 4	Saldo (4) Geldfluss aus der Finanzierungstätigkeit (35 - 36)				0,00	0	0,00		
SA 5	Saldo (5) Geldfluss aus der voranschlagswirksamen Gebarung (SA 3 + SA 4)				504.088,16	420.400	83.688,16		

Ansatz 8410		Grundstücksgleiche Rechte	RA2021	VA2021	Differenz	RA2021	VA2021	Differenz	BWST	S/D	
Konto			Ergebnisrechnung			Finanzierungsrechnung					
Operative Gebarung											
	8410	811100	Miet- und Pächtertrag	504.258,19	498.300	5.958,19	572.056,64	498.300	73.756,64	2HL	
	8410	811200	Miet- und Pächtertrag	91.331,52	81.400	9.931,52	91.331,52	81.400	9.931,52	2HL	
SU 21 / SU 31		Summe Erträge / Einzahlungen operative Gebarung		595.589,71	579.700	15.889,71	663.388,16	579.700	83.688,16		
	8410	680700	Planmäßige Abschreibung - Amts-, Betriebs- und Geschäftsausstattung	5,12	0	5,12				3BE	9969
	8410	700000	Miet- und Pachtaufwand	159.300,00	159.300	0,00	159.300,00	159.300	0,00	2HL	
SU 22 / SU 32		Summe Aufwendungen / Auszahlungen operative Gebarung		159.305,12	159.300	5,12	159.300,00	159.300	0,00		
SA 0 / SA 1		(0) Nettoergebnis (21 - 22) / Saldo (1) Geldfluss aus der operativen Gebarung (31 - 32)		436.284,59	420.400	15.884,59	504.088,16	420.400	83.688,16		
SU 23		Summe Haushaltsrücklagen		0,00	0	0,00					
SA 00		Nettoergebnis nach Zuweisung und Entnahmen von Haushaltsrücklagen (SA 0 +/- SU 23)		436.284,59	420.400	15.884,59					
Investive Gebarung											
SU 33		Summe Einzahlungen investive Gebarung					0,00	0	0,00		
SU 34		Summe Auszahlungen investive Gebarung					0,00	0	0,00		
SA 2		Saldo (2) Geldfluss aus der investiven Gebarung (33 - 34)					0,00	0	0,00		
SA 3		Saldo (3) Nettofinanzierungssaldo (SA 1 + SA 2)					504.088,16	420.400	83.688,16		
Finanzierungstätigkeit											
SU 35		Summe Einzahlungen aus der Finanzierungstätigkeit					0,00	0	0,00		
SU 36		Summe Auszahlungen aus der Finanzierungstätigkeit					0,00	0	0,00		
SA 4		Saldo (4) Geldfluss aus der Finanzierungstätigkeit (35 - 36)					0,00	0	0,00		
SA 5		Saldo (5) Geldfluss aus der voranschlagswirksamen Gebarung (SA 3 + SA 4)					504.088,16	420.400	83.688,16		
UA 842											
Waldbesitz (soweit nicht bei 866)				RA2021	VA2021	Differenz	RA2021	VA2021	Differenz	BWST	S/D
		Ergebnisrechnung			Finanzierungsrechnung						
SA 0 / SA 1		(0) Nettoergebnis (21 - 22) / Saldo (1) Geldfluss aus der operativen Gebarung (31 - 32)		-13.073,09	-56.700	43.626,91	-18.604,45	-56.000	37.395,55		
SA 00		Nettoergebnis nach Zuweisung und Entnahmen von Haushaltsrücklagen (SA 0 +/- SU 23)		-13.073,09	-56.700	43.626,91					
SA 2		Saldo (2) Geldfluss aus der investiven Gebarung (33 - 34)					0,00	0	0,00		
SA 3		Saldo (3) Nettofinanzierungssaldo (SA 1 + SA 2)					-18.604,45	-56.000	37.395,55		
SA 4		Saldo (4) Geldfluss aus der Finanzierungstätigkeit (35 - 36)					0,00	0	0,00		
SA 5		Saldo (5) Geldfluss aus der voranschlagswirksamen Gebarung (SA 3 + SA 4)					-18.604,45	-56.000	37.395,55		
Ansatz 8420											
Waldbesitz (soweit nicht bei 866)				RA2021	VA2021	Differenz	RA2021	VA2021	Differenz	BWST	S/D
		Ergebnisrechnung			Finanzierungsrechnung						
Operative Gebarung											
	8420	808000	Veräußerungen von Waren	16.443,71	10.000	6.443,71	16.443,71	10.000	6.443,71	5S	

Ansatz 8420	Waldbesitz (soweit nicht bei 866)	RA2021	VA2021	Differenz	RA2021	VA2021	Differenz	BWST	S/D
Konto		Ergebnisrechnung			Finanzierungsrechnung				
8420 817500	Erträge aus der Auflösung von sonstigen Rückstellungen - Jubiläumswendungen	0,00	200	-200,00				3BE	
SU 21 / SU 31	Summe Erträge / Einzahlungen operative Gebarung	16.443,71	10.200	6.243,71	16.443,71	10.000	6.443,71		
8420 400000	Geringwertige Wirtschaftsgüter (GWG)	894,65	1.500	-605,35	894,65	1.500	-605,35	5S	287
8420 459000	Sonstige Verbrauchsgüter	1.086,05	2.500	-1.413,95	1.086,05	2.500	-1.413,95	5S	287
8420 511000	Geldbezüge, Vertragsbedienstete HV	3.806,02	3.800	6,02	3.806,02	3.800	6,02	MDPL	9940
8420 565000	Mehrleistungsvergütungen	544,16	500	44,16	544,16	500	44,16	MDPL	9940
8420 569000	Sonstige Nebengebühren	279,96	300	-20,04	279,96	300	-20,04	MDPL	9940
8420 580000	DGB zum Ausgleichsfonds für Familienbeihilfen	175,88	200	-24,12	175,88	200	-24,12	MDPL	9940
8420 581000	Dienstgeberbeiträge zur Alterssicherung	584,86	0	584,86	584,86	0	584,86	MDPL	9940
8420 581010	Dienstgeberbeiträge zur Alterssicherung - Betriebspension	107,22	100	7,22	107,22	100	7,22	MDPL	9940
8420 582000	Sonstige DGB zur sozialen Sicherheit	412,61	1.000	-587,39	412,61	1.000	-587,39	MDPL	9940
8420 592000	Dotierung von Rückstellungen für Jubiläumswendungen	137,31	0	137,31				3BE	9944
8420 593000	Dotierung von Rückstellungen für nicht konsumierte Urlaube	8,28	900	-891,72				3BE	9944
8420 593100	Dotierung von Rückstellungen für nicht konsumierte Gleitzeit	4,50	0	4,50				3BE	
8420 611000	Instandhaltung von Straßenbauten	21,57	2.000	-1.978,43	21,57	2.000	-1.978,43	5S	287
8420 613000	Instandhaltung von sonstigen Grundstückseinrichtungen	39,47	500	-460,53	39,47	500	-460,53	5S	287
8420 640000	Rechts- und Beratungsaufwand	0,00	100	-100,00	0,00	100	-100,00	5S	287
8420 670000	Versicherungen	84,41	200	-115,59	84,41	200	-115,59	GG3V	9950
8420 710000	Öffentliche Abgaben, ohne Gebühren gem. FAG	0,00	900	-900,00	0,00	900	-900,00	5S	287
8420 711000	Gebühren f.d.Ben.v.Gemeindeeinr. u. -anlagen gem. FAG	0,00	100	-100,00	0,00	100	-100,00	5S	287
8420 728000	Entgelte für sonstige Leistungen	0,00	10.000	-10.000,00	0,00	10.000	-10.000,00	5S	287
8420 728009	Entgelte für sonstige Leistungen - intern - Wirtschaftshof	0,00	10.000	-10.000,00	0,00	10.000	-10.000,00	5S	288
8420 728039	Entgelte für sonstige Leistungen - intern - Stadtgrün	19.129,85	30.000	-10.870,15	24.811,30	30.000	-5.188,70	5S	288
8420 728100	Entgelte für sonstige Leistungen	2.200,00	2.300	-100,00	2.200,00	2.300	-100,00	1NU	
SU 22 / SU 32	Summe Aufwendungen / Auszahlungen operative Gebarung	29.516,80	66.900	-37.383,20	35.048,16	66.000	-30.951,84		
SA 0 / SA 1	(0) Nettoergebnis (21 - 22) / Saldo (1) Geldfluss aus der operativen Gebarung (31 - 32)	-13.073,09	-56.700	43.626,91	-18.604,45	-56.000	37.395,55		
SU 23	Summe Haushaltsrücklagen	0,00	0	0,00					
SA 00	Nettoergebnis nach Zuweisung und Entnahmen von Haushaltsrücklagen (SA 0 +/- SU 23)	-13.073,09	-56.700	43.626,91					
Investive Gebarung									
SU 33	Summe Einzahlungen investive Gebarung				0,00	0	0,00		
SU 34	Summe Auszahlungen investive Gebarung				0,00	0	0,00		
SA 2	Saldo (2) Geldfluss aus der investiven Gebarung (33 - 34)				0,00	0	0,00		
SA 3	Saldo (3) Nettofinanzierungssaldo (SA 1 + SA 2)				-18.604,45	-56.000	37.395,55		
Finanzierungstätigkeit									
SU 35	Summe Einzahlungen aus der Finanzierungstätigkeit				0,00	0	0,00		
SU 36	Summe Auszahlungen aus der Finanzierungstätigkeit				0,00	0	0,00		
SA 4	Saldo (4) Geldfluss aus der Finanzierungstätigkeit (35 - 36)				0,00	0	0,00		

Ansatz 8420 Konto	Waldbesitz (soweit nicht bei 866)	RA2021	VA2021	Differenz	RA2021	VA2021	Differenz	BWST	S/D
		Ergebnisrechnung			Finanzierungsrechnung				
SA 5	Saldo (5) Geldfluss aus der voranschlagswirksamen Gebarung (SA 3 + SA 4)				-18.604,45	-56.000	37.395,55		
A 85	Betriebe mit marktbestimmter Tätigkeit	RA2021	VA2021	Differenz	RA2021	VA2021	Differenz	BWST	S/D
		Ergebnisrechnung			Finanzierungsrechnung				
SA 0 / SA 1	(0) Nettoergebnis (21 - 22) / Saldo (1) Geldfluss aus der operativen Gebarung (31 - 32)	2.631.713,10	343.800	2.287.913,10	4.731.586,64	3.079.500	1.652.086,64		
SA 00	Nettoergebnis nach Zuweisung und Entnahmen von Haushaltsrücklagen (SA 0 +/- SU 23)	2.113.288,26	655.600	1.457.688,26					
SA 2	Saldo (2) Geldfluss aus der investiven Gebarung (33 - 34)				-7.492.410,93	-13.579.500	6.087.089,07		
SA 3	Saldo (3) Nettofinanzierungssaldo (SA 1 + SA 2)				-2.760.824,29	-10.500.000	7.739.175,71		
SA 4	Saldo (4) Geldfluss aus der Finanzierungstätigkeit (35 - 36)				3.723.487,01	9.812.300	-6.088.812,99		
SA 5	Saldo (5) Geldfluss aus der voranschlagswirksamen Gebarung (SA 3 + SA 4)				962.662,72	-687.700	1.650.362,72		
UA 851	Betriebe der Abwasserbeseitigung	RA2021	VA2021	Differenz	RA2021	VA2021	Differenz	BWST	S/D
		Ergebnisrechnung			Finanzierungsrechnung				
SA 0 / SA 1	(0) Nettoergebnis (21 - 22) / Saldo (1) Geldfluss aus der operativen Gebarung (31 - 32)	1.842.242,82	822.100	1.020.142,82	3.943.722,99	3.271.000	672.722,99		
SA 00	Nettoergebnis nach Zuweisung und Entnahmen von Haushaltsrücklagen (SA 0 +/- SU 23)	752.448,20	-791.900	1.544.348,20					
SA 2	Saldo (2) Geldfluss aus der investiven Gebarung (33 - 34)				-5.872.350,20	-10.792.000	4.919.649,80		
SA 3	Saldo (3) Nettofinanzierungssaldo (SA 1 + SA 2)				-1.928.627,21	-7.521.000	5.592.372,79		
SA 4	Saldo (4) Geldfluss aus der Finanzierungstätigkeit (35 - 36)				3.018.414,30	9.143.100	-6.124.685,70		
SA 5	Saldo (5) Geldfluss aus der voranschlagswirksamen Gebarung (SA 3 + SA 4)				1.089.787,09	1.622.100	-532.312,91		
Ansatz 8510 Konto	Betriebe der Abwasserbeseitigung	RA2021	VA2021	Differenz	RA2021	VA2021	Differenz	BWST	S/D
		Ergebnisrechnung			Finanzierungsrechnung				
Operative Gebarung									
8510 810000	Erträge aus Leistungen	6.366,17	10.000	-3.633,83	5.943,94	10.000	-4.056,06	2TK	
8510 810009	Erträge aus Leistungen - intern - Kanal	1.520,30	0	1.520,30	0,00	0	0,00	2TK	
8510 813000	Erträge aus der Auflösung von Investitionszuschüssen (Kapitaltransfers)	337.622,13	195.500	142.122,13				3BE	
8510 817800	Erträge aus der Auflösung von sonstigen Rückstellungen - Pensionen	63.184,67	84.000	-20.815,33				3BE	
8510 823000	Sonstige Zinserträge	0,00	1.000	-1.000,00	0,00	1.000	-1.000,00	3BE	
8510 823010	Sonstige Zinserträge - Ausbau	0,00	1.000	-1.000,00	0,00	1.000	-1.000,00	3BE	
8510 827590	Kostensätze für die Überlassung von Bediensteten an Dritte	0,00	100	-100,00	0,00	100	-100,00	2TK	
8510 829000	Sonstige Erträge	0,00	100	-100,00	0,00	100	-100,00	2TK	
8510 850000	Interessentenbeiträge von Grundstückseigentümern	0,00	461.500	-461.500,00	0,00	461.500	-461.500,00	3A	
8510 852000	Gebühren für die Benützung von Gemeindevorrichtungen und -anlagen	7.284.190,05	7.051.900	232.290,05	7.207.467,99	7.051.900	155.567,99	3A	
8510 860201	Transfers von Bund, Bundesfonds u. -kammern - SDI-Zi	46.764,93	47.800	-1.035,07	46.764,93	47.800	-1.035,07	GG3D	

Ansatz 8510	Betriebe der Abwasserbeseitigung	RA2021	VA2021	Differenz	RA2021	VA2021	Differenz	BWST	S/D
Konto		Ergebnisrechnung			Finanzierungsrechnung				
8510 868000	Transfers von privaten Haushalten	0,00	100	-100,00	0,00	100	-100,00	1S	
SU 21 / SU 31	Summe Erträge / Einzahlungen operative Gebarung	7.739.648,25	7.853.000	-113.351,75	7.260.176,86	7.573.500	-313.323,14		
8510 400000	Geringwertige Wirtschaftsgüter (GWG)	3.344,33	5.500	-2.155,67	3.344,33	5.500	-2.155,67	2TK	136
8510 400010	Geringwertige Wirtschaftsgüter (GWG) - Hebeanlagen	69,26	1.000	-930,74	69,26	1.000	-930,74	2TK	141
8510 452000	Treibstoffe	3.302,13	3.500	-197,87	3.302,13	3.500	-197,87	2TK	136
8510 452010	Treibstoffe - BGA	1.970,14	1.000	970,14	1.524,34	1.000	524,34	2TK	141
8510 453000	Schmier- und Schleifmittel	0,00	200	-200,00	0,00	200	-200,00	2TK	136
8510 453010	Schmier- und Schleifmittel	25,66	500	-474,34	25,66	500	-474,34	2TK	141
8510 455000	Chemische und sonstige artverwandte Mittel	434,09	700	-265,91	434,09	700	-265,91	2TK	136
8510 457000	Druckwerke	0,00	200	-200,00	0,00	200	-200,00	2TK	136
8510 459000	Sonstige Verbrauchsgüter	986,42	700	286,42	986,42	700	286,42	2TK	136
8510 459010	Sonstige Verbrauchsgüter - Hebeanlagen	167,96	1.200	-1.032,04	167,96	1.200	-1.032,04	2TK	141
8510 500000	Geldbezüge, Beamte AV	59.185,68	59.600	-414,32	59.246,01	59.600	-353,99	MDPL	9940
8510 510000	Geldbezüge, Vertragsbedienstete AV	32.791,07	11.600	21.191,07	32.791,07	11.600	21.191,07	MDPL	9940
8510 511000	Geldbezüge, Vertragsbedienstete HV	168.939,34	167.400	1.539,34	168.939,34	167.400	1.539,34	MDPL	9940
8510 563000	Sonstige Aufwandsentschädigungen	126,12	300	-173,88	126,12	300	-173,88	MDPL	9940
8510 565000	Mehrleistungsvergütungen	1.642,83	0	1.642,83	1.642,83	0	1.642,83	MDPL	9940
8510 566000	Zuwendungen aus Anlass von Dienstjubiläen	5.534,84	5.300	234,84	5.534,84	5.300	234,84	MDPL	9940
8510 569000	Sonstige Nebengebühren	26.956,71	24.900	2.056,71	26.959,72	24.900	2.059,72	MDPL	9940
8510 580000	DGB zum Ausgleichsfonds für Familienbeihilfen	9.828,94	9.000	828,94	9.658,55	9.000	658,55	MDPL	9940
8510 581000	Dienstgeberbeiträge zur Alterssicherung	28.504,51	0	28.504,51	28.504,51	0	28.504,51	MDPL	9940
8510 581010	Dienstgeberbeiträge zur Alterssicherung - Betriebspension	2.879,55	2.300	579,55	2.879,55	2.300	579,55	MDPL	9940
8510 582000	Sonstige DGB zur sozialen Sicherheit	24.886,29	47.400	-22.513,71	24.889,44	47.400	-22.510,56	MDPL	9940
8510 588000	Kommunalsteuer	8.690,76	8.000	690,76	8.692,66	8.000	692,66	MDPL	9940
8510 591000	Dotierung von Rückstellungen für Abfertigungen	1.632,68	1.800	-167,32				3BE	9944
8510 592000	Dotierung von Rückstellungen für Jubiläumszuwendungen	4.059,03	3.600	459,03				3BE	9944
8510 593000	Dotierung von Rückstellungen für nicht konsumierte Urlaube	7.388,82	2.600	4.788,82				3BE	9944
8510 593100	Dotierung von Rückstellungen für nicht konsumierte Gleitzeit	1.989,11	0	1.989,11				3BE	
8510 600010	Energiebezüge - Strom - Hebeanlagen	13.260,10	42.500	-29.239,90	11.292,07	42.500	-31.207,93	3BE	9965
8510 612000	Instandhaltung von Wasser- und Abwasserbauten und -anlagen	337.326,39	445.000	-107.673,61	370.229,71	445.000	-74.770,29	2TK	136
8510 612010	Instandhaltung von Wasser- und Abwasserbauten und -anlagen - Hebeanlagen	15.399,85	9.500	5.899,85	14.997,37	9.500	5.497,37	2TK	141
8510 616000	Instandh.von Maschinen u.masch.Anlagen	71,36	2.500	-2.428,64	71,36	2.500	-2.428,64	2TK	136
8510 616010	Instandh.von Maschinen u.masch.Anlagen - Hebeanlagen	325,92	14.000	-13.674,08	325,92	14.000	-13.674,08	2TK	141
8510 617000	Instandhaltung von Fahrzeugen	651,93	3.000	-2.348,07	651,93	3.000	-2.348,07	2TK	136
8510 617010	Instandhaltung von Fahrzeugen - BGA	1.583,49	2.000	-416,51	1.583,49	2.000	-416,51	2TK	141
8510 618000	Instandhaltung von sonstigen Anlagen	1.325,00	3.500	-2.175,00	1.325,00	3.500	-2.175,00	2TK	136
8510 618010	Instandhaltung von sonstigen Anlagen - Hebeanlagen	698,78	1.200	-501,22	878,78	1.200	-321,22	2TK	141
8510 619010	Instandhaltung von Sonderanlagen - Hebeanlagen	0,00	9.000	-9.000,00	0,00	9.000	-9.000,00	2TK	141
8510 620010	Transporte durch die Bahn	0,00	500	-500,00	0,00	500	-500,00	2TK	
8510 621010	Sonstige Transporte - Hebeanlagen	0,00	500	-500,00	0,00	500	-500,00	2TK	141
8510 631010	Telekommunikationsdienste - Hebeanlagen	1.988,16	2.000	-11,84	1.988,16	2.000	-11,84	2TK	141

Ansatz 8510		Betriebe der Abwasserbeseitigung	RA2021	VA2021	Differenz	RA2021	VA2021	Differenz	BWST	S/D
Konto			Ergebnisrechnung			Finanzierungsrechnung				
8510	631700	Telekommunikationsdienste - MDIT	172,13	200	-27,87	172,13	200	-27,87	MDIT	9947
8510	650000	Zinsen für Finanzschulden - in Euro	14.493,29	12.100	2.393,29	14.493,29	12.100	2.393,29	GG3D	9943
8510	670000	Versicherungen	1.077,00	1.300	-223,00	1.077,00	1.300	-223,00	GG3V	9950
8510	680400	Planmäßige Abschreibung - Wasser- und Abwasserbauten und Anlagen	1.441.551,96	1.815.800	-374.248,04				3BE	9969
8510	680500	Planmäßige Abschreibung - Sonderanlagen	1.580,88	8.100	-6.519,12				3BE	9969
8510	680600	Planmäßige Abschreibung - Technische Anlagen, Fahrzeuge und Maschinen	10.136,06	17.400	-7.263,94				3BE	9969
8510	680700	Planmäßige Abschreibung - Amts-, Betriebs- und Geschäftsausstattung	8.831,73	16.300	-7.468,27				3BE	9969
8510	690800	Abschreibung von Forderungen (Schadensfälle)	0,00	8.000	-8.000,00				3BE	9951
8510	690810	Abschreibung von Forderungen (Schadensfälle)	225,83	0	225,83				3BE	9951
8510	695000	Wertberichtigungen zu Forderungen	18.227,46	0	18.227,46				3BE	
8510	700000	Miet- und Pachtaufwand	3.265,24	6.500	-3.234,76	3.265,24	6.500	-3.234,76	2TK	136
8510	700010	Miet- und Pachtaufwand - Hebeanlagen	38,73	100	-61,27	38,73	100	-61,27	2TK	141
8510	710000	Öffentliche Abgaben, ohne Gebühren gem. FAG	181,48	500	-318,52	189,85	500	-310,15	2TK	136
8510	710020	Öffentliche Abgaben, ohne Gebühren gem. FAG	1.644,72	2.300	-655,28	1.644,72	2.300	-655,28	GG3V	9950
8510	710100	Öffentliche Abgaben/Ausgaben - KEST	0,00	100	-100,00	0,00	100	-100,00	3BE	
8510	710110	Öffentliche Abgaben/Ausgaben - KEST - Ausbau	0,00	200	-200,00	0,00	200	-200,00	3BE	
8510	711010	Gebühren f.d.Ben.v.Gemeindeeinr. u. -anlagen gem. FAG	166,43	300	-133,57	166,43	300	-133,57	2TK	141
8510	720309	Kostenbeiträge (-Ersätze) für Leistungen - intern - VKB	275.900,00	275.900	0,00	275.900,00	275.900	0,00	GG3D	
8510	724100	Reisegebühren (einschl. Km-Geld)	1.083,34	5.000	-3.916,66	1.083,34	5.000	-3.916,66	2TK	136
8510	728000	Entgelte für sonstige Leistungen	21.617,89	30.700	-9.082,11	21.617,89	30.700	-9.082,11	2TK	136
8510	728010	Entgelte für sonstige Leistungen - Hebeanlagen	1.990,95	12.200	-10.209,05	2.122,95	12.200	-10.077,05	2TK	141
8510	728109	Entgelte für sonstige Leistungen - intern - Wirtschaftshof - Hebeanlagen	0,00	1.000	-1.000,00	0,00	1.000	-1.000,00	2TK	
8510	728119	Entgelte für sonstige Leistungen - intern - Vermessung	14.500,00	14.500	0,00	14.500,00	14.500	0,00	2VG	9960
8510	728219	Entgelte für sonstige Leistungen - intern - Druckerei	0,00	100	-100,00	0,00	100	-100,00	MDIT	9955
8510	728509	Entgelte für sonstige Leistungen - intern - EDV	3.908,88	4.200	-291,12	3.908,88	4.200	-291,12	MDIT	9955
8510	728709	Entgelte für sonstige Leistungen - intern - Telefonanlage	233,00	300	-67,00	233,00	300	-67,00	MDIT	9957
8510	728800	Entgelte für sonstige Leistungen - Seminargebühren	670,00	6.000	-5.330,00	670,00	6.000	-5.330,00	GG2G	9945
8510	728979	Entgelte für sonstige Leistungen - intern - 2.6120.816019	496.300,00	496.300	0,00	496.300,00	496.300	0,00	2TK	
8510	729109	Sonstige Aufwendungen - intern - 2.8111.829009	555.062,04	567.400	-12.337,96	555.062,04	567.400	-12.337,96	3BE	
8510	729209	Sonstige Aufwendungen - intern - 2.8112.829009	793.794,29	922.000	-128.205,71	793.794,29	922.000	-128.205,71	3BE	
8510	729309	Sonstige Aufwendungen - intern - 2.8513.829109	1.614.356,06	2.220.500	-606.143,94	1.614.356,06	2.220.500	-606.143,94	3BE	
8510	760000	Pensionen und sonstige Ruhebezüge (einschl.DGB)	84.100,00	84.100	0,00	84.100,00	84.100	0,00	MDPB	9942
SU 22 / SU 32		Summe Aufwendungen / Auszahlungen operative Gebarung	6.133.076,64	7.422.900	-1.289.823,36	4.667.758,46	5.549.300	-881.541,54		
SA 0 / SA 1		(0) Nettoergebnis (21 - 22) / Saldo (1) Geldfluss aus der operativen Gebarung (31 - 32)	1.606.571,61	430.100	1.176.471,61	2.592.418,40	2.024.200	568.218,40		
8510	794522	Rücklage (Geb.R.) - Kanal Erhaltung	2.290.591,77	1.301.700	988.891,77				GG3K	
8510	794532	Rücklage (Geb.R.) - Kanal Ausbau	1.045.433,18	312.300	733.133,18				GG3K	
8510	894522	Rücklage (Geb.R.) - Kanal Erhaltung	1.789.413,87	0	1.789.413,87				GG3K	
SU 23		Summe Haushaltsrücklagen	-1.546.611,08	-1.614.000	67.388,92					

Ansatz 8510		Betriebe der Abwasserbeseitigung	RA2021	VA2021	Differenz	RA2021	VA2021	Differenz	BWST	S/D
Konto			Ergebnisrechnung			Finanzierungsrechnung				
SA 00		Nettoergebnis nach Zuweisung und Entnahmen von Haushaltsrücklagen (SA 0 +/- SU 23)	59.960,53	-1.183.900	1.243.860,53					
Investive Gebarung										
	8510	300201	Kapitaltransfers von Bund, Bundesfonds u. -kammern - BA 101			3.186,90	87.600	-84.413,10	GG3D	
	8510	300221	Kapitaltransfers von Bund, Bundesfonds u. -kammern - BA 102			4.914,16	0	4.914,16	GG3D	
	8510	300231	Kapitaltransfers von Bund, Bundesfonds u. -kammern - BA 103			9.319,78	0	9.319,78	GG3D	
	8510	300241	Kapitaltransfers von Bund, Bundesfonds u. -kammern - BA 104			5.015,34	0	5.015,34	GG3D	
	8510	300251	Kapitaltransfers von Bund, Bundesfonds u. -kammern - BA 105			8.564,38	0	8.564,38	GG3D	
	8510	300261	Kapitaltransfers von Bund, Bundesfonds u. -kammern - BA 106			10.114,85	0	10.114,85	GG3D	
	8510	300271	Kapitaltransfers von Bund, Bundesfonds u. -kammern - BA 107			9.014,98	0	9.014,98	GG3D	
	8510	300281	Kapitaltransfers von Bund, Bundesfonds u. -kammern - BA 108			1.787,57	0	1.787,57	GG3D	
	8510	300291	Kapitaltransfers von Bund, Bundesfonds u. -kammern - BA 109			7.437,08	0	7.437,08	GG3D	
	8510	307000	Kapitaltransfers von privaten Haushalten und Organisationen ohne Erwerbszweck			1.226.450,74	0	1.226.450,74	3A	
SU 33		Summe Einzahlungen investive Gebarung				1.285.805,78	87.600	1.198.205,78		
	8510	004000	Wasser- und Abwasserbauten und -anlagen			1.608.396,31	3.866.300	-2.257.903,69	2TK	
	8510	004100	Wasser- und Abwasserbauten und -anlagen / Ausbau			181.017,56	365.000	-183.982,44	2TK	
	8510	004200	Wasser- und Abwasserbauten und -anlagen			135.195,79	150.000	-14.804,21	2TK	
	8510	020000	Maschinen und maschinelle Anlagen			0,00	100	-100,00	2TK	136
	8510	020010	Maschinen und maschinelle Anlagen - Hebeanlagen			0,00	2.000	-2.000,00	2TK	141
	8510	042000	Amts-, Betriebs- und Geschäftsausstattung			0,00	1.200	-1.200,00	2TK	136
	8510	042010	Amts-, Betriebs- und Geschäftsausstattung - Hebeanlagen			7.491,62	2.000	5.491,62	2TK	141
	8510	050010	Sonderanlagen - Hebeanlagen			0,00	20.000	-20.000,00	2TK	
SU 34		Summe Auszahlungen investive Gebarung				1.932.101,28	4.406.600	-2.474.498,72		
SA 2		Saldo (2) Geldfluss aus der investiven Gebarung (33 - 34)				-646.295,50	-4.319.000	3.672.704,50		
SA 3		Saldo (3) Nettofinanzierungssaldo (SA 1 + SA 2)				1.946.122,90	-2.294.800	4.240.922,90		
Finanzierungstätigkeit										
	8510	346100	Investitionsdarlehen von Finanzunternehmen			0,00	4.231.300	-4.231.300,00	GG3D	
SU 35		Summe Einzahlungen aus der Finanzierungstätigkeit				0,00	4.231.300	-4.231.300,00		
	8510	346100	Investitionsdarlehen (Tilgung) - Finanzunternehmen			399.519,35	314.500	85.019,35	GG3D	9943
SU 36		Summe Auszahlungen aus der Finanzierungstätigkeit				399.519,35	314.500	85.019,35		
SA 4		Saldo (4) Geldfluss aus der Finanzierungstätigkeit (35 - 36)				-399.519,35	3.916.800	-4.316.319,35		
SA 5		Saldo (5) Geldfluss aus der voranschlagswirksamen Gebarung (SA 3 + SA 4)				1.546.603,55	1.622.000	-75.396,45		
Ansatz 8513										
Konto		BETRIEBE - ABWASSERBESEITIGUNG / KLÄRANLAGE	RA2021	VA2021	Differenz	RA2021	VA2021	Differenz	BWST	S/D
			Ergebnisrechnung			Finanzierungsrechnung				
Operative Gebarung										
	8513	803000	Veräußerungen von technischen Anlagen, Fahrzeugen und Maschinen	3.500,00	0	3.500,00			2TK	
	8513	804000	Veräußerungen von Amts-, Betriebs- und Geschäftsausstattung	114,17	0	114,17			2TK	

Ansatz 8513		BETRIEBE - ABWASSERBESEITIGUNG / KLÄRANLAGE	RA2021	VA2021	Differenz	RA2021	VA2021	Differenz	BWST	S/D
Konto			Ergebnisrechnung			Finanzierungsrechnung				
8513	808000	Veräußerungen von Waren	47.593,56	2.000	45.593,56	47.593,56	2.000	45.593,56	2TK	
8513	810000	Erträge aus Leistungen	117.033,50	104.300	12.733,50	116.263,54	104.300	11.963,54	2TK	
8513	810009	Erträge aus Leistungen - intern - Kläranlage	21.965,70	28.000	-6.034,30	21.965,70	28.000	-6.034,30	2TK	
8513	810100	Erträge aus Leistungen (Betriebskosten)	2.342.555,94	2.055.400	287.155,94	2.238.305,26	2.055.400	182.905,26	2TK	
8513	813000	Erträge aus der Auflösung von Investitionszuschüssen (Kapitaltransfers)	62.641,70	40.200	22.441,70				3BE	
8513	816550	Kostenbeiträge (-Ersätze) für Personal	8.882,60	8.800	82,60	8.882,60	8.800	82,60	MDPB	
8513	817210	Erträge aus der Auflösung von sonstigen Rückstellungen - nicht konsumierte Gleitzeit	217,10	0	217,10				3BE	
8513	817400	Erträge aus der Auflösung von sonstigen Rückstellungen - Abfertigungen	25.470,10	7.800	17.670,10				3BE	
8513	817500	Erträge aus der Auflösung von sonstigen Rückstellungen - Jubiläumszuwendungen	17.546,58	0	17.546,58				3BE	
8513	817800	Erträge aus der Auflösung von sonstigen Rückstellungen - Pensionen	201.537,30	267.200	-65.662,70				3BE	
8513	829000	Sonstige Erträge	0,00	700	-700,00	0,00	700	-700,00	2TK	
8513	829109	Sonstige Erträge - intern - 1.8510.729309	1.614.356,06	2.220.500	-606.143,94	1.614.356,06	2.220.500	-606.143,94	2TK	
SU 21 / SU 31		Summe Erträge / Einzahlungen operative Gebarung	4.463.414,31	4.734.900	-271.485,69	4.047.366,72	4.419.700	-372.333,28		
8513	400000	Geringwertige Wirtschaftsgüter (GWG)	23.253,64	14.100	9.153,64	23.542,50	14.100	9.442,50	2TK	112
8513	400009	Geringwertige Wirtschaftsgüter - intern - Zentraler Service	0,00	100	-100,00	0,00	100	-100,00	MD	9958
8513	413400	Handelswaren zur unentgeltlichen Weitergabe	0,00	1.000	-1.000,00	0,00	1.000	-1.000,00	2TK	112
8513	451000	Brennstoffe	-1.870,40	10.000	-11.870,40	0,00	10.000	-10.000,00	2TK	112
8513	452000	Treibstoffe	4.725,66	3.000	1.725,66	3.243,35	3.000	243,35	2TK	112
8513	453000	Schmier- und Schleifmittel	2.216,74	2.000	216,74	2.216,74	2.000	216,74	2TK	112
8513	454000	Reinigungsmittel	6.312,89	3.000	3.312,89	6.394,10	3.000	3.394,10	2TK	112
8513	455000	Chemische und sonstige artverwandte Mittel	202.373,61	294.000	-91.626,39	199.032,07	294.000	-94.967,93	2TK	112
8513	455029	Chemische und sonstige artverwandte Mittel - intern - Wirtschaftshof	0,00	600	-600,00	0,00	600	-600,00	2TK	
8513	456000	Schreib-, Zeichen- und sonstige Büromittel	589,63	500	89,63	589,63	500	89,63	2TK	112
8513	456009	Schreib-, Zeichen- und sonstige Büromittel - intern - Zentraler Service	0,00	200	-200,00	0,00	200	-200,00	MD	9958
8513	457000	Druckwerke	51,50	1.500	-1.448,50	51,50	1.500	-1.448,50	2TK	112
8513	458000	Mittel zur ärztlichen Betreuung und Gesundheitsvorsorge	0,00	1.000	-1.000,00	0,00	1.000	-1.000,00	2TK	112
8513	459000	Sonstige Verbrauchsgüter	16.407,81	37.300	-20.892,19	17.078,13	37.300	-20.221,87	2TK	112
8513	459009	Sonstige Verbrauchsgüter - intern - Zentraler Service	0,00	100	-100,00	0,00	100	-100,00	MD	9958
8513	500000	Geldbezüge, Beamte AV	105.607,43	99.600	6.007,43	106.648,53	99.600	7.048,53	MDPL	9940
8513	510000	Geldbezüge, Vertragsbedienstete AV	108.963,81	110.800	-1.836,19	108.963,81	110.800	-1.836,19	MDPL	9940
8513	511000	Geldbezüge, Vertragsbedienstete HV	432.320,67	463.200	-30.879,33	432.320,67	463.200	-30.879,33	MDPL	9940
8513	521000	Geldbezüge, Arbeiter ganzjährig beschäftigt	12.580,01	11.800	780,01	12.580,01	11.800	780,01	MDPL	9940
8513	563000	Sonstige Aufwandsentschädigungen	1.821,95	1.700	121,95	1.823,95	1.700	123,95	MDPL	9940
8513	565000	Mehrleistungsvergütungen	61.926,92	62.300	-373,08	61.926,92	62.300	-373,08	MDPL	9940
8513	566000	Zuwendungen aus Anlass von Dienstjubiläen	35.300,70	40.700	-5.399,30	7.863,86	40.700	-32.836,14	MDPL	9940
8513	569000	Sonstige Nebengebühren	52.698,89	55.600	-2.901,11	52.700,09	55.600	-2.899,91	MDPL	9940
8513	580000	DGB zum Ausgleichsfonds für Familienbeihilfen	27.459,08	29.300	-1.840,92	26.102,14	29.300	-3.197,86	MDPL	9940

Ansatz 8513		BETRIEBE - ABWASSERBESEITIGUNG / KLÄRANLAGE	RA2021	VA2021	Differenz	RA2021	VA2021	Differenz	BWST	S/D
Konto			Ergebnisrechnung			Finanzierungsrechnung				
8513	581000	Dienstgeberbeiträge zur Alterssicherung	85.439,46	0	85.439,46	85.439,46	0	85.439,46	MDPL	9940
8513	581010	Dienstgeberbeiträge zur Alterssicherung - Betriebspension	7.243,71	6.800	443,71	7.243,71	6.800	443,71	MDPL	9940
8513	582000	Sonstige DGB zur sozialen Sicherheit	68.420,98	162.700	-94.279,02	68.460,14	162.700	-94.239,86	MDPL	9940
8513	588000	Kommunalsteuer	24.149,02	25.400	-1.250,98	23.357,25	25.400	-2.042,75	MDPL	9940
8513	592000	Dotierung von Rückstellungen für Jubiläumswendungen	0,00	1.000	-1.000,00				3BE	9944
8513	593000	Dotierung von Rückstellungen für nicht konsumierte Urlaube	6.535,32	6.800	-264,68				3BE	9944
8513	600010	Energiebezüge - Strom - Direktanteil	343,11	0	343,11	343,11	0	343,11	3BE	9965
8513	600810	Energiebezüge - Strom - Direktanteil	106.239,71	120.000	-13.760,29	106.239,71	120.000	-13.760,29	2TK	112
8513	612000	Instandhaltung von Wasser- und Abwasserbauten und -anlagen	105.147,58	216.100	-110.952,42	114.613,21	216.100	-101.486,79	2TK	112
8513	613000	Instandhaltung von sonstigen Grundstückseinrichtungen	0,00	4.600	-4.600,00	0,00	4.600	-4.600,00	2TK	112
8513	614000	Instandhaltung von Gebäuden und Bauten	42.092,68	86.100	-44.007,32	82.456,19	86.100	-3.643,81	2TK	112
8513	614120	Instandhaltung von Gebäuden und Bauten - Wartungen	2.213,65	2.600	-386,35	2.213,65	2.600	-386,35	2HL	9963
8513	616000	Instandh.von Maschinen u.masch.Anlagen	3.828,58	12.100	-8.271,42	3.828,58	12.100	-8.271,42	2TK	112
8513	617000	Instandhaltung von Fahrzeugen	8.357,39	6.100	2.257,39	8.357,39	6.100	2.257,39	2TK	112
8513	618000	Instandhaltung von sonstigen Anlagen	6.845,07	8.600	-1.754,93	6.845,07	8.600	-1.754,93	2TK	112
8513	618260	Instandhaltung von sonstigen Anlagen - 5F	0,00	100	-100,00	0,00	100	-100,00	5F	9964
8513	619000	Instandhaltung von Sonderanlagen	3.590,24	57.100	-53.509,76	10.951,72	57.100	-46.148,28	2TK	112
8513	620000	Transporte durch die Bahn	0,00	500	-500,00	0,00	500	-500,00	2TK	
8513	621000	Sonstige Transporte	918,75	1.000	-81,25	918,75	1.000	-81,25	2TK	112
8513	630000	Postdienste	254,12	100	154,12	254,12	100	154,12	MDIT	9949
8513	631000	Telekommunikationsdienste	306,23	500	-193,77	338,59	500	-161,41	2TK	112
8513	631700	Telekommunikationsdienste - MDIT	2.261,59	2.800	-538,41	2.261,59	2.800	-538,41	MDIT	9947
8513	640000	Rechts- und Beratungsaufwand	245,34	3.000	-2.754,66	1.685,34	3.000	-1.314,66	2TK	112
8513	650000	Zinsen für Finanzschulden - in Euro	71.969,74	66.100	5.869,74	71.969,74	66.100	5.869,74	GG3D	9943
8513	670000	Versicherungen	33.860,14	37.400	-3.539,86	33.860,14	37.400	-3.539,86	GG3V	9950
8513	680100	Planmäßige Abschreibung - Immaterielle Vermögenswerte	250,00	0	250,00				3BE	9969
8513	680300	Planmäßige Abschreibung - Gebäude und Bauten	71.448,16	76.700	-5.251,84				3BE	9969
8513	680400	Planmäßige Abschreibung - Wasser- und Abwasserbauten und Anlagen	1.255.884,07	843.400	412.484,07				3BE	9969
8513	680500	Planmäßige Abschreibung - Sonderanlagen	171.492,98	199.300	-27.807,02				3BE	9969
8513	680600	Planmäßige Abschreibung - Technische Anlagen, Fahrzeuge und Maschinen	27.787,02	17.600	10.187,02				3BE	9969
8513	680700	Planmäßige Abschreibung - Amts-, Betriebs- und Geschäftsausstattung	32.217,67	25.100	7.117,67				3BE	9969
8513	683000	Verluste aus dem Abgang von Sachanlagen und immateriellen Vermögenswerten	721,02	0	721,02				3BE	9970
8513	690800	Abschreibung von Forderungen (Schadensfälle)	0,00	100	-100,00				3BE	9951
8513	700000	Miet- und Pacht aufwand	16.116,76	4.100	12.016,76	16.116,76	4.100	12.016,76	2TK	112
8513	710000	Öffentliche Abgaben, ohne Gebühren gem. FAG	456,20	300	156,20	456,20	300	156,20	2TK	112
8513	710020	Öffentliche Abgaben, ohne Gebühren gem. FAG	568,75	300	268,75	568,75	300	268,75	GG3V	9950
8513	711000	Gebühren f.d.Ben.v.Gemeindeeinr. u. -anlagen gem. FAG	25.239,89	25.200	39,89	25.239,89	25.200	39,89	2TK	112
8513	720309	Kostenbeiträge (-Ersätze) für Leistungen - intern - VKB	108.600,00	108.600	0,00	108.600,00	108.600	0,00	GG3D	
8513	724100	Reisegebühren (einschl. Km-Geld)	1.580,53	14.700	-13.119,47	1.580,53	14.700	-13.119,47	2TK	112

Ansatz 8513		BETRIEBE - ABWASSERBESEITIGUNG / KLÄRANLAGE	RA2021	VA2021	Differenz	RA2021	VA2021	Differenz	BWST	S/D
Konto			Ergebnisrechnung			Finanzierungsrechnung				
8513	726000	Mitgliedsbeiträge an Institutionen	250,00	600	-350,00	250,00	600	-350,00	2TK	112
8513	728000	Entgelte für sonstige Leistungen	529.331,98	645.900	-116.568,02	536.052,51	645.900	-109.847,49	2TK	112
8513	728009	Entgelte für sonstige Leistungen - intern - Wirtschaftshof	274,50	1.800	-1.525,50	274,50	1.800	-1.525,50	2TK	353
8513	728039	Entgelte für sonstige Leistungen - intern - Stadtgrün	200,00	1.800	-1.600,00	200,00	1.800	-1.600,00	2TK	353
8513	728059	Entgelte für sonstige Leistungen - intern - Feuerwehr	0,00	1.000	-1.000,00	0,00	1.000	-1.000,00	2TK	353
8513	728119	Entgelte für sonstige Leistungen - intern - Vermessung	1.000,00	1.000	0,00	1.000,00	1.000	0,00	2VG	9960
8513	728120	Entgelte für sonstige Leistungen - Überprüfungen	2.000,67	2.500	-499,33	1.687,58	2.500	-812,42	2HL	9963
8513	728129	Entgelte für sonstige Leistungen - intern - Gebäudereinigung	29.513,69	28.800	713,69	29.513,69	28.800	713,69	2HLR	9961
8513	728219	Entgelte für sonstige Leistungen - intern - Druckerei	42,32	100	-57,68	42,32	100	-57,68	MDIT	9955
8513	728509	Entgelte für sonstige Leistungen - intern - EDV	46.906,61	41.300	5.606,61	46.906,61	41.300	5.606,61	MDIT	9955
8513	728709	Entgelte für sonstige Leistungen - intern - Telefonanlage	3.169,00	3.200	-31,00	3.169,00	3.200	-31,00	MDIT	9957
8513	728800	Entgelte für sonstige Leistungen - Seminargebühren	4.788,33	3.700	1.088,33	4.788,33	3.700	1.088,33	GG2G	9945
8513	760000	Pensionen und sonstige Ruhebezüge (einschl.DGB)	224.900,00	224.900	0,00	224.900,00	224.900	0,00	MDPB	9942
SU 22 / SU 32		Summe Aufwendungen / Auszahlungen operative Gebarung	4.227.743,10	4.342.900	-115.156,90	2.696.062,13	3.172.900	-476.837,87		
SA 0 / SA 1		(0) Nettoergebnis (21 - 22) / Saldo (1) Geldfluss aus der operativen Gebarung (31 - 32)	235.671,21	392.000	-156.328,79	1.351.304,59	1.246.800	104.504,59		
8513	794903	Zuweisung an zweckgebundene Haushaltsrücklagen	113.700,00	0	113.700,00				GG3R	
8513	794904	Zuweisung an zweckgebundene Haushaltsrücklagen	345.785,03	0	345.785,03				GG3R	
8513	794912	Rücklage (Geb.R.) - KT Bund	8.705,46	0	8.705,46				GG3R	
8513	894522	Rücklage (Geb.R.) - Kanal Erhaltung	856.129,14	0	856.129,14				GG3K	
8513	895122	Rücklage (Kap.R.) - Kapitalrücklage Kelag	68.877,81	0	68.877,81				GG3K	
SU 23		Summe Haushaltsrücklagen	456.816,46	0	456.816,46					
SA 00		Nettoergebnis nach Zuweisung und Entnahmen von Haushaltsrücklagen (SA 0 +/- SU 23)	692.487,67	392.000	300.487,67					
Investive Gebarung										
8513	300011	Kapitaltransfers von Bund, Bundesfonds u. -kammern				0,00	624.500	-624.500,00	2TK	
8513	302011	Kapitaltransfers von Gemeinden, Gemeindeverbänden (ohne marktbestimmte Tätigkeit) und Geme				0,00	608.000	-608.000,00	2TK	
8513	803000	Veräußerungen von technischen Anlagen, Fahrzeugen und Maschinen				3.500,00	0	3.500,00	2TK	
8513	804000	Veräußerungen von Amts-, Betriebs- und Geschäftsausstattung				71,17	0	71,17	2TK	
SU 33		Summe Einzahlungen investive Gebarung				3.571,17	1.232.500	-1.228.928,83		
8513	004090	Wasser- und Abwasserbauten und -anlagen				77.475,09	4.550.000	-4.472.524,91	2TK	560
8513	010100	Gebäude und Bauten				207.759,49	1.600.000	-1.392.240,51	2TK	510
8513	020000	Maschinen und maschinelle Anlagen				60.560,09	75.000	-14.439,91	2TK	112
8513	030000	Werkzeuge und sonstige Erzeugungsmittel				0,00	2.000	-2.000,00	2TK	112
8513	040000	Fahrzeuge				0,00	2.000	-2.000,00	2TK	112
8513	042000	Amts-, Betriebs- und Geschäftsausstattung				11.862,58	31.000	-19.137,42	2TK	112
8513	042100	Amts-, Betriebs- und Geschäftsausstattung				84.771,74	53.000	31.771,74	2TK	510
8513	050100	Sonderanlagen				0,00	1.387.500	-1.387.500,00	2TK	564
8513	060000	Im Bau befindliche Grundstückseinrichtungen				2.723.087,11	0	2.723.087,11	2TK	560
8513	061000	Im Bau befindliche Gebäude und Bauten				1.278.127,79	0	1.278.127,79	2TK	510

Ansatz 8513	BETRIEBE - ABWASSERBESEITIGUNG / KLÄRANLAGE	RA2021	VA2021	Differenz	RA2021	VA2021	Differenz	BWST	S/D
Konto		Ergebnisrechnung			Finanzierungsrechnung				
8513 062000	Im Bau befindliche technische Anlagen/Fahrzeuge/Maschinen				757.481,98	0	757.481,98	2TK	564
8513 070000	Aktivierungsfähige Rechte				28.500,00	5.000	23.500,00	2TK	112
SU 34	Summe Auszahlungen investive Gebarung				5.229.625,87	7.705.500	-2.475.874,13		
SA 2	Saldo (2) Geldfluss aus der investiven Gebarung (33 - 34)				-5.226.054,70	-6.473.000	1.246.945,30		
SA 3	Saldo (3) Nettofinanzierungssaldo (SA 1 + SA 2)				-3.874.750,11	-5.226.200	1.351.449,89		
Finanzierungstätigkeit									
8513 346100	Investitionsdarlehen von Finanzunternehmen				4.671.970,74	6.358.000	-1.686.029,26	GG3D	
SU 35	Summe Einzahlungen aus der Finanzierungstätigkeit				4.671.970,74	6.358.000	-1.686.029,26		
8513 346100	Investitionsdarlehen (Tilgung) - Finanzunternehmen				1.254.037,09	1.131.700	122.337,09	GG3D	9943
SU 36	Summe Auszahlungen aus der Finanzierungstätigkeit				1.254.037,09	1.131.700	122.337,09		
SA 4	Saldo (4) Geldfluss aus der Finanzierungstätigkeit (35 - 36)				3.417.933,65	5.226.300	-1.808.366,35		
SA 5	Saldo (5) Geldfluss aus der voranschlagswirksamen Gebarung (SA 3 + SA 4)				-456.816,46	100	-456.916,46		
UA 852	Betriebe der Müllbeseitigung	RA2021	VA2021	Differenz	RA2021	VA2021	Differenz	BWST	S/D
		Ergebnisrechnung			Finanzierungsrechnung				
SA 0 / SA 1	(0) Nettoergebnis (21 - 22) / Saldo (1) Geldfluss aus der operativen Gebarung (31 - 32)	822.863,50	487.100	335.763,50	695.487,42	213.000	482.487,42		
SA 00	Nettoergebnis nach Zuweisung und Entnahmen von Haushaltsrücklagen (SA 0 +/- SU 23)	1.375.409,77	2.412.900	-1.037.490,23					
SA 2	Saldo (2) Geldfluss aus der investiven Gebarung (33 - 34)				-1.165.788,82	-1.980.000	814.211,18		
SA 3	Saldo (3) Nettofinanzierungssaldo (SA 1 + SA 2)				-470.301,40	-1.767.000	1.296.698,60		
SA 4	Saldo (4) Geldfluss aus der Finanzierungstätigkeit (35 - 36)				-156.938,88	-156.800	-138,88		
SA 5	Saldo (5) Geldfluss aus der voranschlagswirksamen Gebarung (SA 3 + SA 4)				-627.240,28	-1.923.800	1.296.559,72		
Ansatz 8520	Betriebe der Müllbeseitigung	RA2021	VA2021	Differenz	RA2021	VA2021	Differenz	BWST	S/D
Konto		Ergebnisrechnung			Finanzierungsrechnung				
Operative Gebarung									
8520 810000	Erträge aus Leistungen	864.428,82	745.900	118.528,82	919.312,62	745.900	173.412,62	GG5A	
8520 810100	Erträge aus Leistungen	199.885,28	142.700	57.185,28	199.904,19	142.700	57.204,19	GG5A	
8520 811100	Miet- und Pächtertrag	324.589,02	326.100	-1.510,98	323.773,97	326.100	-2.326,03	GG5A	
8520 813000	Erträge aus der Auflösung von Investitionszuschüssen (Kapitaltransfers)	16.356,25	28.100	-11.743,75				3BE	
8520 814000	Erträge aus der Berichtigung von Lieferungen und Leistungen	0,00	100	-100,00	0,00	100	-100,00	GG5A	
8520 816000	Kostenbeiträge (-Ersätze) für sonstige Leistungen	21.037,80	23.400	-2.362,20	23.079,06	23.400	-320,94	GG5A	
8520 816110	Kostenbeiträge (-Ersätze) für sonstige Leistungen	13.335,11	13.400	-64,89	17.204,87	13.400	3.804,87	MDPB	
8520 817400	Erträge aus der Auflösung von sonstigen Rückstellungen - Abfertigungen	50.931,11	38.300	12.631,11				3BE	
8520 817500	Erträge aus der Auflösung von sonstigen Rückstellungen - Jubiläumsumwendungen	30.648,06	0	30.648,06				3BE	
8520 817800	Erträge aus der Auflösung von sonstigen Rückstellungen - Pensionen	269.079,53	356.900	-87.820,47				3BE	

Ansatz 8520		Betriebe der Müllbeseitigung	RA2021	VA2021	Differenz	RA2021	VA2021	Differenz	BWST	S/D
Konto			Ergebnisrechnung			Finanzierungsrechnung				
8520	823000	Sonstige Zinserträge	0,00	1.500	-1.500,00	0,00	1.500	-1.500,00	3BE	
8520	827550	Kostenersätze für die Überlassung von Bediensteten an Dritte	86.167,58	86.600	-432,42	111.271,29	86.600	24.671,29	MDPB	
8520	827590	Kostenersätze für die Überlassung von Bediensteten an Dritte	1.136.724,54	1.194.400	-57.675,46	1.298.794,91	1.194.400	104.394,91	GG5A	
8520	852000	Gebühren für die Benützung von Gemeindeeinrichtungen und -anlagen	7.459.232,40	7.320.000	139.232,40	7.355.282,42	7.320.000	35.282,42	3A	
SU 21 / SU 31		Summe Erträge / Einzahlungen operative Gebarung	10.472.415,50	10.277.400	195.015,50	10.248.623,33	9.854.100	394.523,33		
8520	400000	Geringwertige Wirtschaftsgüter (GWG)	3.189,92	5.200	-2.010,08	3.189,92	5.200	-2.010,08	GG5A	137
8520	400009	Geringwertige Wirtschaftsgüter - intern - Zentraler Service	0,00	200	-200,00	0,00	200	-200,00	MD	9958
8520	413400	Handelswaren zur unentgeltlichen Weitergabe	13.085,59	12.500	585,59	13.085,59	12.500	585,59	GG5A	137
8520	452000	Treibstoffe	476,68	1.000	-523,32	426,68	1.000	-573,32	GG5A	137
8520	456000	Schreib-, Zeichen- und sonstige Büromittel	0,00	1.000	-1.000,00	0,00	1.000	-1.000,00	GG5A	137
8520	456009	Schreib-, Zeichen- und sonstige Büromittel - intern - Zentraler Service	51,68	100	-48,32	51,68	100	-48,32	MD	9958
8520	457000	Druckwerke	296,78	10.000	-9.703,22	296,78	10.000	-9.703,22	GG5A	137
8520	459009	Sonstige Verbrauchsgüter - intern - Zentraler Service	0,00	100	-100,00	0,00	100	-100,00	MD	9958
8520	500000	Geldbezüge, Beamte AV	224.746,03	239.700	-14.953,97	222.210,99	239.700	-17.489,01	MDPL	9940
8520	501000	Geldbezüge, Beamte HV	222.602,63	238.100	-15.497,37	219.362,46	238.100	-18.737,54	MDPL	9940
8520	510000	Geldbezüge, Vertragsbedienstete AV	118.875,20	83.900	34.975,20	118.875,20	83.900	34.975,20	MDPL	9940
8520	511000	Geldbezüge, Vertragsbedienstete HV	469.272,77	449.300	19.972,77	469.272,77	449.300	19.972,77	MDPL	9940
8520	563000	Sonstige Aufwandsentschädigungen	4.554,20	4.800	-245,80	4.557,58	4.800	-242,42	MDPL	9940
8520	565000	Mehrleistungsvergütungen	57.742,84	85.100	-27.357,16	57.698,41	85.100	-27.401,59	MDPL	9940
8520	566000	Zuwendungen aus Anlass von Dienstjubiläen	24.763,50	14.400	10.363,50	24.763,50	14.400	10.363,50	MDPL	9940
8520	567000	Belohnungen, Geldaushilfen und Leistungsprämien	5.389,00	0	5.389,00	5.389,00	0	5.389,00	MDPL	9940
8520	569000	Sonstige Nebengebühren	65.691,01	75.300	-9.608,99	65.220,64	75.300	-10.079,36	MDPL	9940
8520	580000	DGB zum Ausgleichsfonds für Familienbeihilfen	32.993,44	36.400	-3.406,56	32.874,81	36.400	-3.525,19	MDPL	9940
8520	581000	Dienstgeberbeiträge zur Alterssicherung	75.330,36	0	75.330,36	75.330,36	0	75.330,36	MDPL	9940
8520	581010	Dienstgeberbeiträge zur Alterssicherung - Betriebspension	10.923,95	10.100	823,95	10.923,95	10.100	823,95	MDPL	9940
8520	582000	Sonstige DGB zur sozialen Sicherheit	73.807,14	160.200	-86.392,86	73.502,69	160.200	-86.697,31	MDPL	9940
8520	588000	Kommunalsteuer	27.333,11	31.400	-4.066,89	27.144,52	31.400	-4.255,48	MDPL	9940
8520	592000	Dotierung von Rückstellungen für Jubiläumszuwendungen	0,00	4.200	-4.200,00				3BE	9944
8520	593000	Dotierung von Rückstellungen für nicht konsumierte Urlaube	7.583,03	7.400	183,03				3BE	9944
8520	593100	Dotierung von Rückstellungen für nicht konsumierte Gleitzeit	130,76	0	130,76				3BE	
8520	600000	Energiebezüge - Strom	15.115,53	13.000	2.115,53	12.995,39	13.000	-4,61	3BE	9965
8520	612000	Instandhaltung von Wasser- und Abwasserbauten und -anlagen	0,00	1.000	-1.000,00	0,00	1.000	-1.000,00	GG5A	137
8520	613000	Instandhaltung von sonstigen Grundstückseinrichtungen	0,00	4.000	-4.000,00	0,00	4.000	-4.000,00	GG5A	137
8520	614000	Instandhaltung von Gebäuden und Bauten	0,00	100	-100,00	0,00	100	-100,00	GG5A	137
8520	614120	Instandhaltung von Gebäuden und Bauten - Wartungen	1.544,62	800	744,62	1.178,43	800	378,43	2HL	9963
8520	618000	Instandhaltung von sonstigen Anlagen	48,90	100	-51,10	48,90	100	-51,10	GG5A	137
8520	621000	Sonstige Transporte	111.991,14	128.000	-16.008,86	112.430,40	128.000	-15.569,60	GG5A	137
8520	631700	Telekommunikationsdienste - MDIT	602,94	800	-197,06	602,94	800	-197,06	MDIT	9947
8520	650000	Zinsen für Finanzschulden - in Euro	0,02	700	-699,98	0,02	700	-699,98	GG3D	9943
8520	659000	Geldverkehrs- und Bankspesen	0,00	1.000	-1.000,00	0,00	1.000	-1.000,00	GG5A	137
8520	670000	Versicherungen	2.095,42	5.200	-3.104,58	2.095,42	5.200	-3.104,58	GG3V	9950

Ansatz 8520		Betriebe der Müllbeseitigung	RA2021	VA2021	Differenz	RA2021	VA2021	Differenz	BWST	S/D
Konto			Ergebnisrechnung			Finanzierungsrechnung				
8520	680200	Planmäßige Abschreibung - Grundstückseinrichtungen u. Infrastruktur	0,00	400	-400,00				3BE	9969
8520	680300	Planmäßige Abschreibung - Gebäude und Bauten	85.334,33	123.700	-38.365,67				3BE	9969
8520	680500	Planmäßige Abschreibung - Sonderanlagen	1.128,26	9.400	-8.271,74				3BE	9969
8520	680700	Planmäßige Abschreibung - Amts-, Betriebs- und Geschäftsausstattung	650,35	2.100	-1.449,65				3BE	9969
8520	690800	Abschreibung von Forderungen (Schadensfälle)	0,00	2.000	-2.000,00				3BE	9951
8520	690810	Abschreibung von Forderungen (Schadensfälle)	301,19	0	301,19				3BE	9951
8520	695000	Wertberichtigungen zu Forderungen	6.048,63	0	6.048,63				3BE	
8520	700000	Miet- und Pachtaufwand	306.007,01	319.000	-12.992,99	309.455,75	319.000	-9.544,25	GG5A	137
8520	710000	Öffentliche Abgaben, ohne Gebühren gem. FAG	0,00	100	-100,00	0,00	100	-100,00	GG5A	137
8520	710100	Öffentliche Abgaben/Ausgaben - KEST	0,00	100	-100,00	0,00	100	-100,00	3BE	
8520	711000	Gebühren f.d.Ben.v.Gemeindeeinr. u. -anlagen gem. FAG	5.029,84	4.600	429,84	5.029,84	4.600	429,84	GG5A	137
8520	720309	Kostenbeiträge (-Ersätze) für Leistungen - intern - VKB	274.000,00	274.000	0,00	274.000,00	274.000	0,00	GG3D	
8520	724100	Reisegebühren (einschl. Km-Geld)	3.373,40	12.000	-8.626,60	3.482,60	12.000	-8.517,40	GG5A	137
8520	726000	Mitgliedsbeiträge an Institutionen	3.740,00	1.300	2.440,00	6.240,00	1.300	4.940,00	GG5A	137
8520	728000	Entgelte für sonstige Leistungen	4.097.362,74	3.917.600	179.762,74	4.081.273,28	3.917.600	163.673,28	GG5A	137
8520	728009	Entgelte für sonstige Leistungen - intern - Wirtschaftshof	0,00	100	-100,00	0,00	100	-100,00	GG5A	
8520	728100	Entgelte für sonstige Leistungen	2.882.592,71	3.070.600	-188.007,29	2.906.225,06	3.070.600	-164.374,94	GG5A	137
8520	728119	Entgelte für sonstige Leistungen - intern - Vermessung	1.000,00	1.000	0,00	1.000,00	1.000	0,00	2VG	9960
8520	728120	Entgelte für sonstige Leistungen - Überprüfungen	1.893,00	2.100	-207,00	1.508,00	2.100	-592,00	2HL	9963
8520	728219	Entgelte für sonstige Leistungen - intern - Druckerei	65,32	100	-34,68	65,32	100	-34,68	MDIT	9955
8520	728349	Entgelte für sonstige Leistungen - intern - Kläranlage	7.951,43	8.000	-48,57	7.951,43	8.000	-48,57	GG5A	
8520	728509	Entgelte für sonstige Leistungen - intern - EDV	7.817,77	8.300	-482,23	7.817,77	8.300	-482,23	MDIT	9955
8520	728709	Entgelte für sonstige Leistungen - intern - Telefonanlage	730,00	800	-70,00	730,00	800	-70,00	MDIT	9957
8520	728800	Entgelte für sonstige Leistungen - Seminarergebühren	990,00	1.500	-510,00	1.530,00	1.500	30,00	GG5	9945
8520	729109	Sonstige Aufwendungen - intern - 2.5270.829009	10.297,83	23.400	-13.102,17	10.297,83	23.400	-13.102,17	3BE	
8520	760000	Pensionen und sonstige Ruhebezüge (einschl.DGB)	383.000,00	383.000	0,00	383.000,00	383.000	0,00	MDPB	9942
SU 22 / SU 32		Summe Aufwendungen / Auszahlungen operative Gebarung	9.649.552,00	9.790.300	-140.748,00	9.553.135,91	9.641.100	-87.964,09		
SA 0 / SA 1		(0) Nettoergebnis (21 - 22) / Saldo (1) Geldfluss aus der operativen Gebarung (31 - 32)	822.863,50	487.100	335.763,50	695.487,42	213.000	482.487,42		
8520	794542	Rücklage (Geb.R.) - Müll	632.179,55	73.100	559.079,55				GG3K	
8520	894542	Rücklage (Geb.R.) - Müll	1.165.788,82	1.980.000	-814.211,18				GG3K	
8520	894552	Rücklage (Geb.R.) - Entsorgung	18.937,00	18.900	37,00				GG3K	
SU 23		Summe Haushaltsrücklagen	552.546,27	1.925.800	-1.373.253,73					
SA 00		Nettoergebnis nach Zuweisung und Entnahmen von Haushaltsrücklagen (SA 0 +/- SU 23)	1.375.409,77	2.412.900	-1.037.490,23					
Investive Gebarung										
SU 33		Summe Einzahlungen investive Gebarung				0,00	0	0,00		
8520	010100	Gebäude und Bauten - Altstoffsammelzentrum				1.158.757,76	1.877.000	-718.242,24	2HL	
8520	042100	Amts-, Betriebs- und Geschäftsausstattung - Altstoffsammelzentrum				11.092,47	37.000	-25.907,53	2HL	
8520	050100	Sonderanlagen Altstoffsammelzentrum - VE 580				-4.061,41	66.000	-70.061,41	2HL	

Ansatz 8520 Konto	Betriebe der Müllbeseitigung	RA2021	VA2021	Differenz	RA2021	VA2021	Differenz	BWST	S/D
		Ergebnisrechnung			Finanzierungsrechnung				
SU 34	Summe Auszahlungen investive Gebarung				1.165.788,82	1.980.000	-814.211,18		
SA 2	Saldo (2) Geldfluss aus der investiven Gebarung (33 - 34)				-1.165.788,82	-1.980.000	814.211,18		
SA 3	Saldo (3) Nettofinanzierungssaldo (SA 1 + SA 2)				-470.301,40	-1.767.000	1.296.698,60		
Finanzierungstätigkeit									
SU 35	Summe Einzahlungen aus der Finanzierungstätigkeit				0,00	0	0,00		
8520 346100	Investitionsdarlehen (Tilgung) - Finanzunternehmen				156.938,88	156.800	138,88	GG3D	9943
SU 36	Summe Auszahlungen aus der Finanzierungstätigkeit				156.938,88	156.800	138,88		
SA 4	Saldo (4) Geldfluss aus der Finanzierungstätigkeit (35 - 36)				-156.938,88	-156.800	-138,88		
SA 5	Saldo (5) Geldfluss aus der voranschlagswirksamen Gebarung (SA 3 + SA 4)				-627.240,28	-1.923.800	1.296.559,72		
UA 853	Betriebe für die Errichtung und Verwaltung von Wohn- und Geschäftsgebäuden	RA2021	VA2021	Differenz	RA2021	VA2021	Differenz	BWST	S/D
		Ergebnisrechnung			Finanzierungsrechnung				
SA 0 / SA 1	(0) Nettoergebnis (21 - 22) / Saldo (1) Geldfluss aus der operativen Gebarung (31 - 32)	-229.395,29	-279.500	50.104,71	84.671,34	-281.900	366.571,34		
SA 00	Nettoergebnis nach Zuweisung und Entnahmen von Haushaltsrücklagen (SA 0 +/- SU 23)	-229.395,29	-279.500	50.104,71					
SA 2	Saldo (2) Geldfluss aus der investiven Gebarung (33 - 34)				0,00	0	0,00		
SA 3	Saldo (3) Nettofinanzierungssaldo (SA 1 + SA 2)				84.671,34	-281.900	366.571,34		
SA 4	Saldo (4) Geldfluss aus der Finanzierungstätigkeit (35 - 36)				0,00	0	0,00		
SA 5	Saldo (5) Geldfluss aus der voranschlagswirksamen Gebarung (SA 3 + SA 4)				84.671,34	-281.900	366.571,34		
Ansatz 8531 Konto	WOHNUNGEN	RA2021	VA2021	Differenz	RA2021	VA2021	Differenz	BWST	S/D
		Ergebnisrechnung			Finanzierungsrechnung				
Operative Gebarung									
8531 816010	Kostenbeiträge (-Ersätze) für sonstige Leistungen	351.940,36	352.000	-59,64	703.880,72	352.000	351.880,72	3W	
8531 817200	Erträge aus der Auflösung von sonstigen Rückstellungen - nicht konsumierte Urlaube	1.147,82	1.400	-252,18				3BE	
8531 817210	Erträge aus der Auflösung von sonstigen Rückstellungen - nicht konsumierte Gleitzeit	448,85	0	448,85				3BE	
8531 817400	Erträge aus der Auflösung von sonstigen Rückstellungen - Abfertigungen	29.575,07	0	29.575,07				3BE	
8531 817500	Erträge aus der Auflösung von sonstigen Rückstellungen - Jubiläumswendungen	6.931,71	5.500	1.431,71				3BE	
8531 827550	Kostenersätze für die Überlassung von Bediensteten an Dritte	3.983,21	4.000	-16,79	3.926,22	4.000	-73,78	MDPB	
SU 21 / SU 31	Summe Erträge / Einzahlungen operative Gebarung	394.027,02	362.900	31.127,02	707.806,94	356.000	351.806,94		
8531 400000	Geringwertige Wirtschaftsgüter (GWG)	0,00	700	-700,00	0,00	700	-700,00	3W	
8531 400009	Geringwertige Wirtschaftsgüter - intern - Zentraler Service	0,00	100	-100,00	0,00	100	-100,00	MD	9958
8531 456009	Schreib-, Zeichen- und sonstige Büromittel - intern - Zentraler Service	366,59	1.000	-633,41	366,59	1.000	-633,41	MD	9958

Ansatz 8531		WOHNUNGEN	RA2021	VA2021	Differenz	RA2021	VA2021	Differenz	BWST	S/D
Konto			Ergebnisrechnung			Finanzierungsrechnung				
8531	457000	Druckwerke	0,00	300	-300,00	0,00	300	-300,00	3W	
8531	457009	Druckwerke - intern - Zentraler Service	241,04	100	141,04	241,04	100	141,04	MD	9958
8531	459009	Sonstige Verbrauchsgüter - intern - Zentraler Service	0,00	100	-100,00	0,00	100	-100,00	MD	9958
8531	500000	Geldbezüge, Beamte AV	212.053,56	209.500	2.553,56	212.443,80	209.500	2.943,80	MDPL	9940
8531	510000	Geldbezüge, Vertragsbedienstete AV	238.258,95	238.900	-641,05	238.258,95	238.900	-641,05	MDPL	9940
8531	511000	Geldbezüge, Vertragsbedienstete HV	30.154,04	30.200	-45,96	30.154,04	30.200	-45,96	MDPL	9940
8531	522000	Geldbezüge, Angestellte nicht ganzjährig beschäftigt	1.650,95	0	1.650,95	1.650,95	0	1.650,95	MDPL	9940
8531	563000	Sonstige Aufwandsentschädigungen	1.681,80	1.700	-18,20	1.681,80	1.700	-18,20	MDPL	9940
8531	565000	Mehrleistungsvergütungen	43,23	10.400	-10.356,77	43,23	10.400	-10.356,77	MDPL	9940
8531	569000	Sonstige Nebengebühren	12.131,02	12.500	-368,98	12.138,39	12.500	-361,61	MDPL	9940
8531	580000	DGB zum Ausgleichsfonds für Familienbeihilfen	10.264,40	10.600	-335,60	10.117,71	10.600	-482,29	MDPL	9940
8531	581000	Dienstgeberbeiträge zur Alterssicherung	29.832,41	0	29.832,41	29.832,41	0	29.832,41	MDPL	9940
8531	581010	Dienstgeberbeiträge zur Alterssicherung - Betriebspension	3.983,55	3.800	183,55	3.983,55	3.800	183,55	MDPL	9940
8531	582000	Sonstige DGB zur sozialen Sicherheit	31.833,04	63.700	-31.866,96	31.852,46	63.700	-31.847,54	MDPL	9940
8531	588000	Kommunalsteuer	7.306,75	7.300	6,75	7.309,87	7.300	9,87	MDPL	9940
8531	591000	Dotierung von Rückstellungen für Abfertigungen	0,00	4.000	-4.000,00				3BE	9944
8531	618000	Instandhaltung von sonstigen Anlagen	0,00	200	-200,00	0,00	200	-200,00	3W	
8531	631700	Telekommunikationsdienste - MDIT	1.039,31	1.100	-60,69	1.039,31	1.100	-60,69	MDIT	9947
8531	670000	Versicherungen	149,62	0	149,62	149,62	0	149,62	GG3V	9950
8531	680700	Planmäßige Abschreibung - Amts-, Betriebs- und Geschäftsausstattung	560,17	500	60,17				3BE	9969
8531	723000	Amtspauschalien und Repräsentationsaufwendungen	799,09	800	-0,91	799,09	800	-0,91	3W	
8531	724100	Reisegebühren (einschl. Km-Geld)	472,58	1.500	-1.027,42	472,58	1.500	-1.027,42	3W	
8531	728219	Entgelte für sonstige Leistungen - intern - Druckerei	555,21	1.200	-644,79	555,21	1.200	-644,79	MDIT	9955
8531	728509	Entgelte für sonstige Leistungen - intern - EDV	38.655,00	40.800	-2.145,00	38.655,00	40.800	-2.145,00	MDIT	9955
8531	728709	Entgelte für sonstige Leistungen - intern - Telefonanlage	1.390,00	1.400	-10,00	1.390,00	1.400	-10,00	MDIT	9957
SU 22 / SU 32	Summe Aufwendungen / Auszahlungen operative Gebarung		623.422,31	642.400	-18.977,69	623.135,60	637.900	-14.764,40		
SA 0 / SA 1	(0) Nettoergebnis (21 - 22) / Saldo (1) Geldfluss aus der operativen Gebarung (31 - 32)		-229.395,29	-279.500	50.104,71	84.671,34	-281.900	366.571,34		
SU 23	Summe Haushaltsrücklagen		0,00	0	0,00					
SA 00	Nettoergebnis nach Zuweisung und Entnahmen von Haushaltsrücklagen (SA 0 +/- SU 23)		-229.395,29	-279.500	50.104,71					
Investive Gebarung										
SU 33	Summe Einzahlungen investive Gebarung					0,00	0	0,00		
SU 34	Summe Auszahlungen investive Gebarung					0,00	0	0,00		
SA 2	Saldo (2) Geldfluss aus der investiven Gebarung (33 - 34)					0,00	0	0,00		
SA 3	Saldo (3) Nettofinanzierungssaldo (SA 1 + SA 2)					84.671,34	-281.900	366.571,34		
Finanzierungstätigkeit										
SU 35	Summe Einzahlungen aus der Finanzierungstätigkeit					0,00	0	0,00		
SU 36	Summe Auszahlungen aus der Finanzierungstätigkeit					0,00	0	0,00		
SA 4	Saldo (4) Geldfluss aus der Finanzierungstätigkeit (35 - 36)					0,00	0	0,00		

Ansatz 8531 Konto	WOHNUNGEN	RA2021	VA2021	Differenz	RA2021	VA2021	Differenz	BWST	S/D
		Ergebnisrechnung			Finanzierungsrechnung				
SA 5	Saldo (5) Geldfluss aus der voranschlagswirksamen Gebarung (SA 3 + SA 4)				84.671,34	-281.900	366.571,34		
UA 859	Sonstige Betriebe mit marktbestimmter Tätigkeit	RA2021	VA2021	Differenz	RA2021	VA2021	Differenz	BWST	S/D
		Ergebnisrechnung			Finanzierungsrechnung				
SA 0 / SA 1	(0) Nettoergebnis (21 - 22) / Saldo (1) Geldfluss aus der operativen Gebarung (31 - 32)	196.002,07	-685.900	881.902,07	7.704,89	-122.600	130.304,89		
SA 00	Nettoergebnis nach Zuweisung und Entnahmen von Haushaltsrücklagen (SA 0 +/- SU 23)	214.825,58	-685.900	900.725,58					
SA 2	Saldo (2) Geldfluss aus der investiven Gebarung (33 - 34)				-454.271,91	-807.500	353.228,09		
SA 3	Saldo (3) Nettofinanzierungssaldo (SA 1 + SA 2)				-446.567,02	-930.100	483.532,98		
SA 4	Saldo (4) Geldfluss aus der Finanzierungstätigkeit (35 - 36)				862.011,59	826.000	36.011,59		
SA 5	Saldo (5) Geldfluss aus der voranschlagswirksamen Gebarung (SA 3 + SA 4)				415.444,57	-104.100	519.544,57		

Ansatz 8592	PENSIONISTENWOHNHEIME (SCHLOSSGASSE)	RA2021	VA2021	Differenz	RA2021	VA2021	Differenz	BWST	S/D
Konto		Ergebnisrechnung			Finanzierungsrechnung				
Operative Gebarung									
8592 811100	Miet- und Pächtertrag	83.093,84	85.300	-2.206,16	55.373,43	85.300	-29.926,57	2HL	
8592 829000	Sonstige Erträge - 1.8592.614100	0,00	1.500	-1.500,00	0,00	1.500	-1.500,00	2HL	
SU 21 / SU 31	Summe Erträge / Einzahlungen operative Gebarung	83.093,84	86.800	-3.706,16	55.373,43	86.800	-31.426,57		
8592 455029	Chemische und sonstige artverwandte Mittel - intern - Wirtschaftshof	0,00	200	-200,00	0,00	200	-200,00	2HL	
8592 600000	Energiebezüge - Strom	21.692,29	25.000	-3.307,71	21.692,29	25.000	-3.307,71	3BE	9965
8592 613000	Instandhaltung von sonstigen Grundstückseinrichtungen	0,00	900	-900,00	0,00	900	-900,00	2HL	
8592 614000	Instandhaltung von Gebäuden und Bauten	0,00	2.300	-2.300,00	0,00	2.300	-2.300,00	2HL	
8592 614100	Instandhaltung von Gebäuden und Bauten - 2.8592.829000	0,00	1.500	-1.500,00	0,00	1.500	-1.500,00	2HL	
8592 650000	Zinsen für Finanzschulden - in Euro	98,07	100	-1,93	98,07	100	-1,93	GG3D	9943
8592 670000	Versicherungen	4.781,88	5.300	-518,12	4.781,88	5.300	-518,12	GG3V	9950
8592 680200	Planmäßige Abschreibung - Grundstückseinrichtungen u. Infrastruktur	0,00	10.500	-10.500,00				3BE	9969
8592 680300	Planmäßige Abschreibung - Gebäude und Bauten	127.835,69	122.200	5.635,69				3BE	9969
8592 680700	Planmäßige Abschreibung - Amts-, Betriebs- und Geschäftsausstattung	240,62	500	-259,38				3BE	9969
8592 700000	Miet- und Pachtanwendung	0,00	20.000	-20.000,00	0,00	20.000	-20.000,00	2HL	
8592 710000	Öffentliche Abgaben, ohne Gebühren gem. FAG	0,00	100	-100,00	0,00	100	-100,00	2HL	313
8592 711000	Gebühren f.d.Ben.v.Gemeindeeinr. u. -anlagen gem. FAG	0,00	100	-100,00	0,00	100	-100,00	2HL	313
8592 728000	Entgelte für sonstige Leistungen	991,68	400	591,68	1.099,47	400	699,47	2HL	
SU 22 / SU 32	Summe Aufwendungen / Auszahlungen operative Gebarung	155.640,23	189.100	-33.459,77	27.671,71	55.900	-28.228,29		
SA 0 / SA 1	(0) Nettoergebnis (21 - 22) / Saldo (1) Geldfluss aus der operativen Gebarung (31 - 32)	-72.546,39	-102.300	29.753,61	27.701,72	30.900	-3.198,28		
SU 23	Summe Haushaltsrücklagen	0,00	0	0,00					
SA 00	Nettoergebnis nach Zuweisung und Entnahmen von Haushaltsrücklagen (SA 0 +/- SU 23)	-72.546,39	-102.300	29.753,61					
Investive Gebarung									
SU 33	Summe Einzahlungen investive Gebarung				0,00	0	0,00		
8592 010000	Gebäude und Bauten				0,00	109.300	-109.300,00	2HL	
SU 34	Summe Auszahlungen investive Gebarung				0,00	109.300	-109.300,00		
SA 2	Saldo (2) Geldfluss aus der investiven Gebarung (33 - 34)				0,00	-109.300	109.300,00		
SA 3	Saldo (3) Nettofinanzierungssaldo (SA 1 + SA 2)				27.701,72	-78.400	106.101,72		
Finanzierungstätigkeit									
8592 346100	Investitionsdarlehen von Finanzunternehmen				0,00	109.300	-109.300,00	GG3D	
SU 35	Summe Einzahlungen aus der Finanzierungstätigkeit				0,00	109.300	-109.300,00		
8592 346100	Investitionsdarlehen (Tilgung) - Finanzunternehmen				1.501,96	1.600	-98,04	GG3D	9943
SU 36	Summe Auszahlungen aus der Finanzierungstätigkeit				1.501,96	1.600	-98,04		
SA 4	Saldo (4) Geldfluss aus der Finanzierungstätigkeit (35 - 36)				-1.501,96	107.700	-109.201,96		
SA 5	Saldo (5) Geldfluss aus der voranschlagswirksamen Gebarung (SA 3 + SA 4)				26.199,76	29.300	-3.100,24		

Ansatz 8593		TECHNOLOGIEPARK VILLACH	RA2021	VA2021	Differenz	RA2021	VA2021	Differenz	BWST	S/D
Konto			Ergebnisrechnung			Finanzierungsrechnung				
Operative Gebarung										
8593	801000	Veräußerungen von Grundstücken und Grundstückseinrichtungen	449.994,00	0	449.994,00				2VG	
8593	811000	Miet- und Pächtertrag	500,00	500	0,00	500,00	500	0,00	GG3T	
8593	813000	Erträge aus der Auflösung von Investitionszuschüssen (Kapitaltransfers)	3.030,30	3.000	30,30				3BE	
8593	816000	Kostenbeiträge (-Ersätze) für sonstige Leistungen	0,00	30.000	-30.000,00	0,00	30.000	-30.000,00	GG3T	
8593	816500	Kostenbeiträge (-Ersätze) für Personal	22.541,67	26.000	-3.458,33	22.541,67	26.000	-3.458,33	GG3T	
8593	829000	Sonstige Erträge	185.721,50	0	185.721,50	0,00	0	0,00	2T	
8593	829300	Sonstige Erträge	6.000,00	6.000	0,00	6.000,00	6.000	0,00	2VG	
SU 21 / SU 31	Summe Erträge / Einzahlungen operative Gebarung		667.787,47	65.500	602.287,47	29.041,67	62.500	-33.458,33		
8593	400000	Geringwertige Wirtschaftsgüter (GWG)	0,00	200	-200,00	0,00	200	-200,00	GG3T	232
8593	413410	Handelswaren zur unentgeltlichen Weitergabe - BGA	0,00	3.000	-3.000,00	0,00	3.000	-3.000,00	GG3T	232
8593	457000	Druckwerke	0,00	5.000	-5.000,00	0,00	5.000	-5.000,00	GG3T	232
8593	459000	Sonstige Verbrauchsgüter	0,00	500	-500,00	0,00	500	-500,00	GG3T	232
8593	613100	Instandhaltung von sonstigen Grundstückseinrichtungen	11.676,00	20.500	-8.824,00	9.967,20	20.500	-10.532,80	GG3T	232
8593	621000	Sonstige Transporte	0,00	5.600	-5.600,00	0,00	5.600	-5.600,00	GG3T	232
8593	640000	Rechts- und Beratungsaufwand	695,00	1.000	-305,00	695,00	1.000	-305,00	GG3T	232
8593	640300	Rechts- und Beratungsaufwand	0,00	4.000	-4.000,00	0,00	4.000	-4.000,00	2VG	541
8593	640310	Rechts- und Beratungsaufwand	0,00	3.000	-3.000,00	560,00	3.000	-2.440,00	2VG	
8593	650000	Zinsen für Finanzschulden - in Euro	240,64	200	40,64	240,64	200	40,64	GG3D	9943
8593	670000	Versicherungen	561,72	800	-238,28	561,72	800	-238,28	GG3V	9950
8593	680200	Planmäßige Abschreibung - Grundstückseinrichtungen u. Infrastruktur	0,00	101.600	-101.600,00				3BE	9969
8593	680300	Planmäßige Abschreibung - Gebäude und Bauten	0,00	500	-500,00				3BE	9969
8593	680400	Planmäßige Abschreibung - Wasser- und Abwasserbauten und Anlagen	0,00	1.600	-1.600,00				3BE	9969
8593	680500	Planmäßige Abschreibung - Sonderanlagen	24.392,25	26.300	-1.907,75				3BE	9969
8593	680700	Planmäßige Abschreibung - Amts-, Betriebs- und Geschäftsausstattung	2.161,05	2.900	-738,95				3BE	9969
8593	690800	Abschreibung von Forderungen (Schadensfälle)	0,00	100	-100,00				3BE	9951
8593	700000	Miet- und Pachttaufwand	3.800,00	4.700	-900,00	3.800,00	4.700	-900,00	GG3T	232
8593	700039	Miet- und Pachttaufwand - intern - Stadtgarten	0,00	500	-500,00	0,00	500	-500,00	GG3T	307
8593	710000	Öffentliche Abgaben, ohne Gebühren gem. FAG	9.590,45	10.500	-909,55	9.590,45	10.500	-909,55	GG3T	232
8593	710300	Öffentliche Abgaben, ohne Gebühren gem. FAG	0,00	40.000	-40.000,00	0,00	40.000	-40.000,00	2VG	541
8593	723000	Amtspauschalien und Repräsentationsaufwendungen	186,00	500	-314,00	186,00	500	-314,00	GG3T	
8593	726000	Mitgliedsbeiträge an Institutionen	2.916,67	3.500	-583,33	2.916,67	3.500	-583,33	GG3T	232
8593	728039	Entgelte für sonstige Leistungen - intern - Stadtgrün	1.272,10	10.500	-9.227,90	1.484,35	10.500	-9.015,65	GG3T	307
8593	728100	Entgelte für sonstige Leistungen	41.256,63	24.000	17.256,63	18.418,62	24.000	-5.581,38	GG3T	232
8593	728109	Entgelte für sonstige Leistungen - intern - Wirtschaftshof	490,50	3.000	-2.509,50	617,85	3.000	-2.382,15	GG3T	307
8593	755000	Transfers an Unternehmen (ohne Finanzunternehmen) und andere	0,00	75.000	-75.000,00	0,00	75.000	-75.000,00	GG3T	232
8593	775000	Kap.Transfers an Unternehmungen	0,00	100	-100,00				GG3T	232

Ansatz 8593	TECHNOLOGIEPARK VILLACH	RA2021	VA2021	Differenz	RA2021	VA2021	Differenz	BWST	S/D
Konto		Ergebnisrechnung			Finanzierungsrechnung				
8593 775010	Kapitaltransfers an Unternehmen (ohne Finanzunternehmen) und andere	300.000,00	300.000	0,00				GG3T	
SU 22 / SU 32	Summe Aufwendungen / Auszahlungen operative Gebarung	399.239,01	649.100	-249.860,99	49.038,50	216.000	-166.961,50		
SA 0 / SA 1	(0) Nettoergebnis (21 - 22) / Saldo (1) Geldfluss aus der operativen Gebarung (31 - 32)	268.548,46	-583.600	852.148,46	-19.996,83	-153.500	133.503,17		
8593 895122	Rücklage (Kap.R.) - Kapitalrücklage Kelag	18.823,51	0	18.823,51				GG3K	
SU 23	Summe Haushaltsrücklagen	18.823,51	0	18.823,51					
SA 00	Nettoergebnis nach Zuweisung und Entnahmen von Haushaltsrücklagen (SA 0 +/- SU 23)	287.371,97	-583.600	870.971,97					
Investive Gebarung									
8593 801000	Veräußerungen von Grundstücken und Grundstückseinrichtungen				449.994,00	0	449.994,00	2VG	
SU 33	Summe Einzahlungen investive Gebarung				449.994,00	0	449.994,00		
8593 001000	Unbebaute Grundstücke				0,00	10.000	-10.000,00	2VG	541
8593 004000	Wasser- und Abwasserbauten und -anlagen				0,00	100.000	-100.000,00	2T	
8593 006000	Sonstige Grundstückseinrichtungen				0,00	4.000	-4.000,00	GG3T	
8593 006010	Sonstige Grundstückseinrichtungen				0,00	15.000	-15.000,00	GG3T	
8593 006200	Sonstige Grundstückseinrichtungen				18.823,51	258.000	-239.176,49	2T	
8593 042000	Amts-, Betriebs- und Geschäftsausstattung				0,00	100	-100,00	GG3T	232
8593 061000	Im Bau befindliche Gebäude und Bauten				19.535,30	0	19.535,30	2T	
8593 070000	Aktivierungsfähige Rechte				0,00	11.000	-11.000,00	GG3T	
8593 775000	Kap.Transfers an Unternehmungen				0,00	100	-100,00	GG3T	232
8593 775010	Kapitaltransfers an Unternehmen (ohne Finanzunternehmen) und andere				700.000,00	300.000	400.000,00	GG3T	
SU 34	Summe Auszahlungen investive Gebarung				738.358,81	698.200	40.158,81		
SA 2	Saldo (2) Geldfluss aus der investiven Gebarung (33 - 34)				-288.364,81	-698.200	409.835,19		
SA 3	Saldo (3) Nettofinanzierungssaldo (SA 1 + SA 2)				-308.361,64	-851.700	543.338,36		
Finanzierungstätigkeit									
8593 346100	Investitionsdarlehen von Finanzunternehmen				700.000,00	721.000	-21.000,00	GG3D	
SU 35	Summe Einzahlungen aus der Finanzierungstätigkeit				700.000,00	721.000	-21.000,00		
8593 346100	Investitionsdarlehen (Tilgung) - Finanzunternehmen				3.921,17	2.700	1.221,17	GG3D	9943
SU 36	Summe Auszahlungen aus der Finanzierungstätigkeit				3.921,17	2.700	1.221,17		
SA 4	Saldo (4) Geldfluss aus der Finanzierungstätigkeit (35 - 36)				696.078,83	718.300	-22.221,17		
SA 5	Saldo (5) Geldfluss aus der voranschlagswirksamen Gebarung (SA 3 + SA 4)				387.717,19	-133.400	521.117,19		

Ansatz 8595 Konto	Logistik-Center-Nord-Federaun	RA2021	VA2021	Differenz	RA2021	VA2021	Differenz	BWST	S/D
		Ergebnisrechnung			Finanzierungsrechnung				
Operative Gebarung									
SU 21 / SU 31	Summe Erträge / Einzahlungen operative Gebarung	0,00	0	0,00	0,00	0	0,00		
SU 22 / SU 32	Summe Aufwendungen / Auszahlungen operative Gebarung	0,00	0	0,00	0,00	0	0,00		
SA 0 / SA 1	(0) Nettoergebnis (21 - 22) / Saldo (1) Geldfluss aus der operativen Gebarung (31 - 32)	0,00	0	0,00	0,00	0	0,00		
SU 23	Summe Haushaltsrücklagen	0,00	0	0,00					
SA 00	Nettoergebnis nach Zuweisung und Entnahmen von Haushaltsrücklagen (SA 0 +/- SU 23)	0,00	0	0,00					
Investive Gebarung									
SU 33	Summe Einzahlungen investive Gebarung				0,00	0	0,00		
8595 060200	Im Bau befindliche Grundstücks einrichtungen				97.773,58	0	97.773,58	2T	
8595 060210	Im Bau befindliche Grundstücks Post 004				68.133,52	0	68.133,52	2T	
SU 34	Summe Auszahlungen investive Gebarung				165.907,10	0	165.907,10		
SA 2	Saldo (2) Geldfluss aus der investiven Gebarung (33 - 34)				-165.907,10	0	-165.907,10		
SA 3	Saldo (3) Nettofinanzierungssaldo (SA 1 + SA 2)				-165.907,10	0	-165.907,10		
Finanzierungstätigkeit									
8595 346100	Investitionsdarlehen von Finan zunternehmen				167.434,72	0	167.434,72	GG3D	
SU 35	Summe Einzahlungen aus der Finanzierungstätigkeit				167.434,72	0	167.434,72		
SU 36	Summe Auszahlungen aus der Finanzierungstätigkeit				0,00	0	0,00		
SA 4	Saldo (4) Geldfluss aus der Finanzierungstätigkeit (35 - 36)				167.434,72	0	167.434,72		
SA 5	Saldo (5) Geldfluss aus der voranschlagswirksamen Gebarung (SA 3 + SA 4)				1.527,62	0	1.527,62		
A 87	Wirtschaftliche Unternehmungen	RA2021	VA2021	Differenz	RA2021	VA2021	Differenz	BWST	S/D
		Ergebnisrechnung			Finanzierungsrechnung				
SA 0 / SA 1	(0) Nettoergebnis (21 - 22) / Saldo (1) Geldfluss aus der operativen Gebarung (31 - 32)	-13.355,29	-23.600	10.244,71	-8.650,42	-10.900	2.249,58		
SA 00	Nettoergebnis nach Zuweisung und Entnahmen von Haushaltsrücklagen (SA 0 +/- SU 23)	-1.394,59	-23.600	22.205,41					
SA 2	Saldo (2) Geldfluss aus der investiven Gebarung (33 - 34)				0,00	-15.000	15.000,00		
SA 3	Saldo (3) Nettofinanzierungssaldo (SA 1 + SA 2)				-8.650,42	-25.900	17.249,58		
SA 4	Saldo (4) Geldfluss aus der Finanzierungstätigkeit (35 - 36)				-591,68	14.400	-14.991,68		
SA 5	Saldo (5) Geldfluss aus der voranschlagswirksamen Gebarung (SA 3 + SA 4)				-9.242,10	-11.500	2.257,90		

UA 875	Straßenverkehrsbetriebe	RA2021	VA2021	Differenz	RA2021	VA2021	Differenz	BWST	S/D
		Ergebnisrechnung			Finanzierungsrechnung				
SA 0 / SA 1	(0) Nettoergebnis (21 - 22) / Saldo (1) Geldfluss aus der operativen Gebarung (31 - 32)	-13.355,29	-23.600	10.244,71	-8.650,42	-10.900	2.249,58		
SA 00	Nettoergebnis nach Zuweisung und Entnahmen von Haushaltsrücklagen (SA 0 +/- SU 23)	-1.394,59	-23.600	22.205,41					
SA 2	Saldo (2) Geldfluss aus der investiven Gebarung (33 - 34)				0,00	-15.000	15.000,00		
SA 3	Saldo (3) Nettofinanzierungssaldo (SA 1 + SA 2)				-8.650,42	-25.900	17.249,58		
SA 4	Saldo (4) Geldfluss aus der Finanzierungstätigkeit (35 - 36)				-591,68	14.400	-14.991,68		
SA 5	Saldo (5) Geldfluss aus der voranschlagswirksamen Gebarung (SA 3 + SA 4)				-9.242,10	-11.500	2.257,90		

Ansatz 8751		SCHLEPPBAHN Konto	RA2021	VA2021	Differenz	RA2021	VA2021	Differenz	BWST	S/D	
			Ergebnisrechnung			Finanzierungsrechnung					
Operative Gebarung											
	8751	810000	Erträge aus Leistungen	10.650,00	11.200	-550,00	10.650,00	11.200	-550,00	2HL	
SU 21 / SU 31			Summe Erträge / Einzahlungen operative Gebarung	10.650,00	11.200	-550,00	10.650,00	11.200	-550,00		
	8751	455029	Chemische und sonstige artverwandte Mittel - intern - Wirtschaftshof	0,00	700	-700,00	0,00	700	-700,00	2HL	
	8751	619000	Instandhaltung von Sonderanlagen	21.434,58	12.000	9.434,58	19.071,78	12.000	7.071,78	2HL	
	8751	650000	Zinsen für Finanzschulden - in Euro	38,64	100	-61,36	38,64	100	-61,36	GG3D	9943
	8751	680200	Planmäßige Abschreibung - Grundstückseinrichtungen u. Infrastruktur	0,00	600	-600,00				3BE	9969
	8751	680500	Planmäßige Abschreibung - Sonderanlagen	2.342,07	12.100	-9.757,93				3BE	9969
	8751	726000	Mitgliedsbeiträge an Institutionen	190,00	200	-10,00	190,00	200	-10,00	2HL	
	8751	728000	Entgelte für sonstige Leistungen	0,00	4.500	-4.500,00	0,00	4.500	-4.500,00	2HL	
	8751	728009	Entgelte für sonstige Leistungen - intern - Wirtschaftshof	0,00	4.600	-4.600,00	0,00	4.600	-4.600,00	2HL	
SU 22 / SU 32			Summe Aufwendungen / Auszahlungen operative Gebarung	24.005,29	34.800	-10.794,71	19.300,42	22.100	-2.799,58		
SA 0 / SA 1			(0) Nettoergebnis (21 - 22) / Saldo (1) Geldfluss aus der operativen Gebarung (31 - 32)	-13.355,29	-23.600	10.244,71	-8.650,42	-10.900	2.249,58		
	8751	895122	Rücklage (Kap.R.) - Kapitalrücklage Kelag	11.960,70	0	11.960,70				GG3K	
SU 23			Summe Haushaltsrücklagen	11.960,70	0	11.960,70					
SA 00			Nettoergebnis nach Zuweisung und Entnahmen von Haushaltsrücklagen (SA 0 +/- SU 23)	-1.394,59	-23.600	22.205,41					
Investive Gebarung											
SU 33			Summe Einzahlungen investive Gebarung				0,00	0	0,00		
	8751	050300	Sonderanlagen				0,00	15.000	-15.000,00	2HL	
SU 34			Summe Auszahlungen investive Gebarung				0,00	15.000	-15.000,00		
SA 2			Saldo (2) Geldfluss aus der investiven Gebarung (33 - 34)				0,00	-15.000	15.000,00		
SA 3			Saldo (3) Nettofinanzierungssaldo (SA 1 + SA 2)				-8.650,42	-25.900	17.249,58		
Finanzierungstätigkeit											
	8751	346100	Investitionsdarlehen von Finanzunternehmen				0,00	15.000	-15.000,00	GG3D	
SU 35			Summe Einzahlungen aus der Finanzierungstätigkeit				0,00	15.000	-15.000,00		
	8751	346100	Investitionsdarlehen (Tilgung) - Finanzunternehmen				591,68	600	-8,32	GG3D	9943
SU 36			Summe Auszahlungen aus der Finanzierungstätigkeit				591,68	600	-8,32		
SA 4			Saldo (4) Geldfluss aus der Finanzierungstätigkeit (35 - 36)				-591,68	14.400	-14.991,68		
SA 5			Saldo (5) Geldfluss aus der voranschlagswirksamen Gebarung (SA 3 + SA 4)				-9.242,10	-11.500	2.257,90		

A 89	Wirtschaftliche Unternehmungen (Fortsetzung)	RA2021	VA2021	Differenz	RA2021	VA2021	Differenz	BWST	S/D
		Ergebnisrechnung			Finanzierungsrechnung				
SA 0 / SA 1	(0) Nettoergebnis (21 - 22) / Saldo (1) Geldfluss aus der operativen Gebarung (31 - 32)	-2.501.993,01	-1.679.400	-822.593,01	-1.103.959,06	-1.348.100	244.140,94		
SA 00	Nettoergebnis nach Zuweisung und Entnahmen von Haushaltsrücklagen (SA 0 +/- SU 23)	-2.316.136,40	-1.679.400	-636.736,40					
SA 2	Saldo (2) Geldfluss aus der investiven Gebarung (33 - 34)				-281.329,68	-207.900	-73.429,68		
SA 3	Saldo (3) Nettofinanzierungssaldo (SA 1 + SA 2)				-1.385.288,74	-1.556.000	170.711,26		
SA 4	Saldo (4) Geldfluss aus der Finanzierungstätigkeit (35 - 36)				-1.312.146,45	-1.115.100	-197.046,45		
SA 5	Saldo (5) Geldfluss aus der voranschlagswirksamen Gebarung (SA 3 + SA 4)				-2.697.435,19	-2.671.100	-26.335,19		
UA 894	Stadthallen, Kongresshäuser	RA2021	VA2021	Differenz	RA2021	VA2021	Differenz	BWST	S/D
		Ergebnisrechnung			Finanzierungsrechnung				
SA 0 / SA 1	(0) Nettoergebnis (21 - 22) / Saldo (1) Geldfluss aus der operativen Gebarung (31 - 32)	-1.614.845,53	-1.564.300	-50.545,53	-1.512.548,81	-1.233.000	-279.548,81		
SA 00	Nettoergebnis nach Zuweisung und Entnahmen von Haushaltsrücklagen (SA 0 +/- SU 23)	-1.428.988,92	-1.564.300	135.311,08					
SA 2	Saldo (2) Geldfluss aus der investiven Gebarung (33 - 34)				-353.844,40	-341.600	-12.244,40		
SA 3	Saldo (3) Nettofinanzierungssaldo (SA 1 + SA 2)				-1.866.393,21	-1.574.600	-291.793,21		
SA 4	Saldo (4) Geldfluss aus der Finanzierungstätigkeit (35 - 36)				-114.117,00	82.800	-196.917,00		
SA 5	Saldo (5) Geldfluss aus der voranschlagswirksamen Gebarung (SA 3 + SA 4)				-1.980.510,21	-1.491.800	-488.710,21		
Ansatz 8940 Konto	Stadthallen, Kongresshäuser	RA2021	VA2021	Differenz	RA2021	VA2021	Differenz	BWST	S/D
		Ergebnisrechnung			Finanzierungsrechnung				
Operative Gebarung									
8940 811100	Miet- und Pächtertrag	10.645,83	10.600	45,83	0,00	10.600	-10.600,00	GG3	
8940 813000	Erträge aus der Auflösung von Investitionszuschüssen (Kapitaltransfers)	0,00	17.900	-17.900,00				3BE	
8940 816100	Kostenbeiträge (-Ersätze) für sonstige Leistungen	28.733,39	35.500	-6.766,61	10.158,67	35.500	-25.341,33	MDPB	
8940 817200	Erträge aus der Auflösung von sonstigen Rückstellungen - nicht konsumierte Urlaube	2.837,75	2.900	-62,25				3BE	
8940 817500	Erträge aus der Auflösung von sonstigen Rückstellungen - Jubiläumszuwendungen	17.346,87	0	17.346,87				3BE	
8940 827550	Kostenersätze für die Überlassung von Bediensteten an Dritte	334.443,26	377.600	-43.156,74	102.397,52	377.600	-275.202,48	MDPB	
8940 829000	Sonstige Erträge	1.100,00	1.100	0,00	0,00	1.100	-1.100,00	GG3	
SU 21 / SU 31	Summe Erträge / Einzahlungen operative Gebarung	395.107,10	445.600	-50.492,90	112.556,19	424.800	-312.243,81		
8940 500000	Geldbezüge, Beamte AV	133.925,72	149.100	-15.174,28	127.855,19	149.100	-21.244,81	MDPL	9940
8940 511000	Geldbezüge, Vertragsbedienstete HV	115.721,86	115.300	421,86	115.721,86	115.300	421,86	MDPL	9940
8940 521000	Geldbezüge, Arbeiter ganzjährig beschäftigt	1.203,05	12.800	-11.596,95	1.203,05	12.800	-11.596,95	MDPL	9940
8940 563000	Sonstige Aufwandsentschädigungen	7.657,82	7.900	-242,18	7.524,31	7.900	-375,69	MDPL	9940
8940 565000	Mehrleistungsvergütungen	3.444,11	14.000	-10.555,89	3.444,11	14.000	-10.555,89	MDPL	9940
8940 566000	Zuwendungen aus Anlass von Dienstjubiläen	18.305,46	5.600	12.705,46	18.305,46	5.600	12.705,46	MDPL	9940
8940 569000	Sonstige Nebengebühren	12.258,44	12.600	-341,56	12.098,65	12.600	-501,35	MDPL	9940

Ansatz 8940		Stadthallen, Kongresshäuser	RA2021	VA2021	Differenz	RA2021	VA2021	Differenz	BWST	S/D
Konto			Ergebnisrechnung			Finanzierungsrechnung				
8940	580000	DGB zum Ausgleichsfonds für Familienbeihilfen	7.748,87	8.300	-551,13	7.754,97	8.300	-545,03	MDPL	9940
8940	581000	Dienstgeberbeiträge zur Alterssicherung	16.293,65	0	16.293,65	16.293,65	0	16.293,65	MDPL	9940
8940	581010	Dienstgeberbeiträge zur Alterssicherung - Betriebspension	2.966,25	2.900	66,25	2.966,25	2.900	66,25	MDPL	9940
8940	582000	Sonstige DGB zur sozialen Sicherheit	17.774,87	39.600	-21.825,13	17.471,66	39.600	-22.128,34	MDPL	9940
8940	588000	Kommunalsteuer	8.673,67	9.500	-826,33	8.482,72	9.500	-1.017,28	MDPL	9940
8940	591000	Dotierung von Rückstellungen für Abfertigungen	3.600,67	5.100	-1.499,33				3BE	9944
8940	592000	Dotierung von Rückstellungen für Jubiläumszuwendungen	0,00	3.100	-3.100,00				3BE	9944
8940	593100	Dotierung von Rückstellungen für nicht konsumierte Gleitzeit	824,85	0	824,85				3BE	
8940	650000	Zinsen für Finanzschulden - in Euro	628,29	0	628,29	628,29	0	628,29	GG3D	9943
8940	680700	Planmäßige Abschreibung - Amts-, Betriebs- und Geschäftsausstattung	68,85	300	-231,15				3BE	9969
8940	724100	Reisegebühren (einschl. Km-Geld)	0,00	3.500	-3.500,00	0,00	3.500	-3.500,00	MDPB	
8940	755000	Transfers an Unternehmen (ohne Finanzunternehmen) und andere	874.227,60	880.000	-5.772,40	874.227,60	880.000	-5.772,40	GG3	284
8940	760000	Pensionen und sonstige Ruhebezüge (einschl.DGB)	13.150,40	32.000	-18.849,60	13.150,40	32.000	-18.849,60	MDPB	9942
8940	775000	Kap.Transfers an Unternehmungen	165.386,25	167.000	-1.613,75				GG3	284
8940	775010	Kapitaltransfers an Unternehmen (ohne Finanzunternehmen) und andere	150.000,00	150.000	0,00				GG3	
SU 22 / SU 32		Summe Aufwendungen / Auszahlungen operative Gebarung	1.553.860,68	1.618.600	-64.739,32	1.227.128,17	1.293.100	-65.971,83		
SA 0 / SA 1		(0) Nettoergebnis (21 - 22) / Saldo (1) Geldfluss aus der operativen Gebarung (31 - 32)	-1.158.753,58	-1.173.000	14.246,42	-1.114.571,98	-868.300	-246.271,98		
8940	895122	Rücklage (Kap.R.) - Kapitalrücklage Kelag	150.000,00	0	150.000,00				GG3K	
SU 23		Summe Haushaltsrücklagen	150.000,00	0	150.000,00					
SA 00		Nettoergebnis nach Zuweisung und Entnahmen von Haushaltsrücklagen (SA 0 +/- SU 23)	-1.008.753,58	-1.173.000	164.246,42					
Investive Gebarung										
SU 33		Summe Einzahlungen investive Gebarung				0,00	0	0,00		
8940	775000	Kap.Transfers an Unternehmungen				165.386,25	167.000	-1.613,75	GG3	284
8940	775010	Kapitaltransfers an Unternehmen (ohne Finanzunternehmen) und andere				150.000,00	150.000	0,00	GG3	
SU 34		Summe Auszahlungen investive Gebarung				315.386,25	317.000	-1.613,75		
SA 2		Saldo (2) Geldfluss aus der investiven Gebarung (33 - 34)				-315.386,25	-317.000	1.613,75		
SA 3		Saldo (3) Nettofinanzierungssaldo (SA 1 + SA 2)				-1.429.958,23	-1.185.300	-244.658,23		
Finanzierungstätigkeit										
8940	346100	Investitionsdarlehen von Finanzunternehmen				0,00	150.000	-150.000,00	GG3D	
SU 35		Summe Einzahlungen aus der Finanzierungstätigkeit				0,00	150.000	-150.000,00		
8940	346100	Investitionsdarlehen (Tilgung) - Finanzunternehmen				105.673,54	94.000	11.673,54	GG3D	9943
SU 36		Summe Auszahlungen aus der Finanzierungstätigkeit				105.673,54	94.000	11.673,54		
SA 4		Saldo (4) Geldfluss aus der Finanzierungstätigkeit (35 - 36)				-105.673,54	56.000	-161.673,54		
SA 5		Saldo (5) Geldfluss aus der voranschlagswirksamen Gebarung (SA 3 + SA 4)				-1.535.631,77	-1.129.300	-406.331,77		
Ansatz 8941	BAMBERGSÄLE		RA2021	VA2021	Differenz	RA2021	VA2021	Differenz	BWST	S/D

Ansatz 8941		BAMBERGSÄLE	RA2021	VA2021	Differenz	RA2021	VA2021	Differenz	BWST	S/D
Konto			Ergebnisrechnung			Finanzierungsrechnung				
Operative Gebarung										
8941	810000	Erträge aus Leistungen	16.691,32	43.800	-27.108,68	16.691,32	43.800	-27.108,68	5FS	
8941	810009	Erträge aus Leistungen - intern - Bambergsäle	4.384,97	76.700	-72.315,03	10.252,35	76.700	-66.447,65	5FS	
8941	817200	Erträge aus der Auflösung von sonstigen Rückstellungen - nicht konsumierte Urlaube	0,00	1.300	-1.300,00				3BE	
8941	817210	Erträge aus der Auflösung von sonstigen Rückstellungen - nicht konsumierte Gleitzeit	225,58	0	225,58				3BE	
8941	817400	Erträge aus der Auflösung von sonstigen Rückstellungen - Abfertigungen	8.482,04	0	8.482,04				3BE	
8941	817500	Erträge aus der Auflösung von sonstigen Rückstellungen - Jubiläumszuwendungen	0,00	3.400	-3.400,00				3BE	
8941	829000	Sonstige Erträge - 1.8941.614100	0,00	100	-100,00	0,00	100	-100,00	5FS	
SU 21 / SU 31		Summe Erträge / Einzahlungen operative Gebarung	29.783,91	125.300	-95.516,09	26.943,67	120.600	-93.656,33		
8941	400000	Geringwertige Wirtschaftsgüter (GWG)	5.545,13	2.700	2.845,13	8.203,25	2.700	5.503,25	5FS	187
8941	409000	Ersatzteile	0,00	100	-100,00	0,00	100	-100,00	5FS	187
8941	413400	Handelswaren zur unentgeltlichen Weitergabe	0,00	100	-100,00	0,00	100	-100,00	5FS	187
8941	420000	Roh-, Hilfs- und Baustoffe	0,00	100	-100,00	0,00	100	-100,00	5FS	
8941	453000	Schmier- und Schleifmittel	0,00	100	-100,00	0,00	100	-100,00	5FS	187
8941	454000	Reinigungsmittel	1.202,18	900	302,18	1.054,18	900	154,18	5FS	187
8941	455000	Chemische und sonstige artverwandte Mittel	0,00	200	-200,00	0,00	200	-200,00	5FS	187
8941	456000	Schreib-, Zeichen- und sonstige Büromittel	209,45	200	9,45	209,45	200	9,45	5FS	187
8941	456009	Schreib-, Zeichen- und sonstige Büromittel - intern - Zentraler Service	0,00	100	-100,00	0,00	100	-100,00	MD	9958
8941	457000	Druckwerke	34,59	300	-265,41	34,59	300	-265,41	5FS	187
8941	458000	Mittel zur ärztlichen Betreuung und Gesundheitsvorsorge	0,00	100	-100,00	0,00	100	-100,00	5FS	187
8941	459000	Sonstige Verbrauchsgüter	803,67	800	3,67	803,67	800	3,67	5FS	187
8941	459009	Sonstige Verbrauchsgüter - intern - Zentraler Service	0,00	100	-100,00	0,00	100	-100,00	MD	9958
8941	510000	Geldbezüge, Vertragsbedienstete AV	87.936,41	85.800	2.136,41	87.936,41	85.800	2.136,41	MDPL	9940
8941	511000	Geldbezüge, Vertragsbedienstete HV	13.829,65	22.400	-8.570,35	13.829,65	22.400	-8.570,35	MDPL	9940
8941	523000	Geldbezüge, Arbeiter nicht ganzjährig beschäftigt	658,14	400	258,14	658,14	400	258,14	MDPL	9940
8941	565000	Mehrleistungsvergütungen	58,46	600	-541,54	58,46	600	-541,54	MDPL	9940
8941	569000	Sonstige Nebengebühren	3.045,87	3.200	-154,13	3.045,87	3.200	-154,13	MDPL	9940
8941	580000	DGB zum Ausgleichsfonds für Familienbeihilfen	4.069,09	4.200	-130,91	4.069,09	4.200	-130,91	MDPL	9940
8941	581000	Dienstgeberbeiträge zur Alterssicherung	13.199,56	0	13.199,56	13.199,56	0	13.199,56	MDPL	9940
8941	581010	Dienstgeberbeiträge zur Alterssicherung - Betriebspension	1.276,49	1.500	-223,51	1.276,49	1.500	-223,51	MDPL	9940
8941	582000	Sonstige DGB zur sozialen Sicherheit	10.246,62	24.900	-14.653,38	10.246,62	24.900	-14.653,38	MDPL	9940
8941	588000	Kommunalsteuer	3.130,04	3.300	-169,96	3.130,04	3.300	-169,96	MDPL	9940
8941	591000	Dotierung von Rückstellungen für Abfertigungen	0,00	13.000	-13.000,00				3BE	9944
8941	592000	Dotierung von Rückstellungen für Jubiläumszuwendungen	119,57	0	119,57				3BE	9944
8941	593000	Dotierung von Rückstellungen für nicht konsumierte Urlaube	558,15	0	558,15				3BE	9944
8941	600000	Energiebezüge - Strom	6.118,04	9.300	-3.181,96	6.118,04	9.300	-3.181,96	3BE	9965
8941	614000	Instandhaltung von Gebäuden und Bauten	544,92	6.000	-5.455,08	1.799,40	6.000	-4.200,60	5FS	187

Ansatz 8941		BAMBERGSÄLE	RA2021	VA2021	Differenz	RA2021	VA2021	Differenz	BWST	S/D
Konto			Ergebnisrechnung			Finanzierungsrechnung				
8941	614100	Instandhaltung von Gebäuden und Bauten - 2.8941.829000	0,00	100	-100,00	0,00	100	-100,00	5FS	187
8941	614120	Instandhaltung von Gebäuden und Bauten - Wartungen	316,75	1.500	-1.183,25	316,75	1.500	-1.183,25	2HL	9963
8941	614200	Instandhaltung von Gebäuden und Bauten - Bambergssaal	13.540,00	15.000	-1.460,00	6.802,00	15.000	-8.198,00	2HL	
8941	616000	Instandh.von Maschinen u.masch.Anlagen	1.013,15	100	913,15	1.013,15	100	913,15	5FS	187
8941	618000	Instandhaltung von sonstigen Anlagen	1.912,63	1.800	112,63	1.912,63	1.800	112,63	5FS	187
8941	618260	Instandhaltung von sonstigen Anlagen - 5F	0,00	100	-100,00	0,00	100	-100,00	5F	9964
8941	630000	Postdienste	0,00	100	-100,00	0,00	100	-100,00	MDIT	9949
8941	631000	Telekommunikationsdienste	875,30	1.000	-124,70	854,40	1.000	-145,60	5FS	187
8941	631700	Telekommunikationsdienste - MDIT	350,05	500	-149,95	350,05	500	-149,95	MDIT	9947
8941	650000	Zinsen für Finanzschulden - in Euro	458,58	500	-41,42	458,58	500	-41,42	GG3D	9943
8941	670000	Versicherungen	858,90	1.200	-341,10	858,90	1.200	-341,10	GG3V	9950
8941	680300	Planmäßige Abschreibung - Gebäude und Bauten	40.238,80	1.400	38.838,80				3BE	9969
8941	680700	Planmäßige Abschreibung - Amts-, Betriebs- und Geschäftsausstattung	15.830,05	16.900	-1.069,95				3BE	9969
8941	700000	Miet- und Pachtaufwand	197.184,24	217.000	-19.815,76	197.184,24	217.000	-19.815,76	5FS	187
8941	710000	Öffentliche Abgaben, ohne Gebühren gem. FAG	0,00	100	-100,00	0,00	100	-100,00	5FS	187
8941	724100	Reisegebühren (einschl. Km-Geld)	21,42	900	-878,58	21,42	900	-878,58	5FS	187
8941	726000	Mitgliedsbeiträge an Institutionen	0,00	100	-100,00	0,00	100	-100,00	5FS	187
8941	728000	Entgelte für sonstige Leistungen	46.795,69	62.500	-15.704,31	46.846,09	62.500	-15.653,91	5FS	187
8941	728010	Entgelte für sonstige Leistungen	0,00	100	-100,00	0,00	100	-100,00	5FS	187
8941	728039	Entgelte für sonstige Leistungen - intern - Stadtgrün	0,00	200	-200,00	0,00	200	-200,00	5FS	
8941	728120	Entgelte für sonstige Leistungen - Überprüfungen	1.600,62	2.000	-399,38	335,73	2.000	-1.664,27	2HL	9963
8941	728219	Entgelte für sonstige Leistungen - intern - Druckerei	0,00	100	-100,00	0,00	100	-100,00	MDIT	9955
8941	728509	Entgelte für sonstige Leistungen - intern - EDV	11.726,65	12.400	-673,35	11.726,65	12.400	-673,35	MDIT	9955
8941	728709	Entgelte für sonstige Leistungen - intern - Telefonanlage	567,00	600	-33,00	567,00	600	-33,00	MDIT	9957
SU 22 / SU 32		Summe Aufwendungen / Auszahlungen operative Gebarung	485.875,86	516.600	-30.724,14	424.920,50	485.300	-60.379,50		
SA 0 / SA 1		(0) Nettoergebnis (21 - 22) / Saldo (1) Geldfluss aus der operativen Gebarung (31 - 32)	-456.091,95	-391.300	-64.791,95	-397.976,83	-364.700	-33.276,83		
8941	895122	Rücklage (Kap.R.) - Kapitalrücklage Kelag	35.856,61	0	35.856,61				GG3K	
SU 23		Summe Haushaltsrücklagen	35.856,61	0	35.856,61					
SA 00		Nettoergebnis nach Zuweisung und Entnahmen von Haushaltsrücklagen (SA 0 +/- SU 23)	-420.235,34	-391.300	-28.935,34					
Investive Gebarung										
SU 33		Summe Einzahlungen investive Gebarung				0,00	0	0,00		
8941	010010	Gebäude und Bauten				17.790,28	0	17.790,28	2HL	
8941	042000	Amts-, Betriebs- und Geschäftsausstattung				9.403,54	4.500	4.903,54	5FS	
8941	042010	Amts-, Betriebs- und Geschäftsausstattung				11.264,33	20.000	-8.735,67	5FS	
8941	070000	Aktivierungsfähige Rechte				0,00	100	-100,00	5FS	187
SU 34		Summe Auszahlungen investive Gebarung				38.458,15	24.600	13.858,15		
SA 2		Saldo (2) Geldfluss aus der investiven Gebarung (33 - 34)				-38.458,15	-24.600	-13.858,15		
SA 3		Saldo (3) Nettofinanzierungssaldo (SA 1 + SA 2)				-436.434,98	-389.300	-47.134,98		

Ansatz 8941		BAMBERGSÄLE	RA2021	VA2021	Differenz	RA2021	VA2021	Differenz	BWST	S/D
Konto			Ergebnisrechnung			Finanzierungsrechnung				
Finanzierungstätigkeit										
	8941	346100				0,00	35.000	-35.000,00	GG3D	
SU 35	Summe Einzahlungen aus der Finanzierungstätigkeit					0,00	35.000	-35.000,00		
	8941	346100				8.443,46	8.200	243,46	GG3D	9943
SU 36	Summe Auszahlungen aus der Finanzierungstätigkeit					8.443,46	8.200	243,46		
SA 4	Saldo (4) Geldfluss aus der Finanzierungstätigkeit (35 - 36)					-8.443,46	26.800	-35.243,46		
SA 5	Saldo (5) Geldfluss aus der voranschlagswirksamen Gebarung (SA 3 + SA 4)					-444.878,44	-362.500	-82.378,44		
UA 899										
		Sonstige wirtschaftliche Unternehmungen	RA2021	VA2021	Differenz	RA2021	VA2021	Differenz	BWST	S/D
			Ergebnisrechnung			Finanzierungsrechnung				
SA 0 / SA 1	(0) Nettoergebnis (21 - 22) / Saldo (1) Geldfluss aus der operativen Gebarung (31 - 32)		-887.147,48	-115.100	-772.047,48	408.589,75	-115.100	523.689,75		
SA 00	Nettoergebnis nach Zuweisung und Entnahmen von Haushaltsrücklagen (SA 0 +/- SU 23)		-887.147,48	-115.100	-772.047,48					
SA 2	Saldo (2) Geldfluss aus der investiven Gebarung (33 - 34)					72.514,72	133.700	-61.185,28		
SA 3	Saldo (3) Nettofinanzierungssaldo (SA 1 + SA 2)					481.104,47	18.600	462.504,47		
SA 4	Saldo (4) Geldfluss aus der Finanzierungstätigkeit (35 - 36)					-1.198.029,45	-1.197.900	-129,45		
SA 5	Saldo (5) Geldfluss aus der voranschlagswirksamen Gebarung (SA 3 + SA 4)					-716.924,98	-1.179.300	462.375,02		

Ansatz 8992		KÄRNTEN THERME GMBH	RA2021	VA2021	Differenz	RA2021	VA2021	Differenz	BWST	S/D
Konto			Ergebnisrechnung			Finanzierungsrechnung				
Operative Gebarung										
	8992 811000	Miet- und Pächtertrag - Untervermietung	610.121,40	786.000	-175.878,60	1.206.265,53	786.000	420.265,53	GG3	
	8992 829000	Sonstige Erträge	0,00	20.000	-20.000,00	19.407,61	20.000	-592,39	GG3	
	8992 871101	Kapitaltransfers aus Gemeinde- Bedarfszuweisungsmittel	200.000,00	200.000	0,00	200.000,00	200.000	0,00	GG3	
SU 21 / SU 31	Summe Erträge / Einzahlungen operative Gebarung		810.121,40	1.006.000	-195.878,60	1.425.673,14	1.006.000	419.673,14		
	8992 457000	Druckwerke	0,00	100	-100,00	0,00	100	-100,00	GG3	279
	8992 459000	Sonstige Verbrauchsgüter	0,00	100	-100,00	0,00	100	-100,00	GG3	279
	8992 640000	Rechts- und Beratungsaufwand	0,00	4.000	-4.000,00	0,00	4.000	-4.000,00	GG3	279
	8992 650000	Zinsen für Finanzschulden - in Euro	109.619,99	109.700	-80,01	109.619,99	109.700	-80,01	GG3D	9943
	8992 700000	Miet- und Pachtlaufwand	1.633.577,94	1.030.000	603.577,94	953.392,45	1.030.000	-76.607,55	GG3	279
	8992 710000	Öffentliche Abgaben, ohne Gebühren gem. FAG	0,00	100	-100,00	0,00	100	-100,00	GG3	279
	8992 728000	Entgelte für sonstige Leistungen	0,00	3.000	-3.000,00	0,00	3.000	-3.000,00	GG3	279
SU 22 / SU 32	Summe Aufwendungen / Auszahlungen operative Gebarung		1.743.197,93	1.147.000	596.197,93	1.063.012,44	1.147.000	-83.987,56		
SA 0 / SA 1	(0) Nettoergebnis (21 - 22) / Saldo (1) Geldfluss aus der operativen Gebarung (31 - 32)		-933.076,53	-141.000	-792.076,53	362.660,70	-141.000	503.660,70		
SU 23	Summe Haushaltsrücklagen		0,00	0	0,00					
SA 00	Nettoergebnis nach Zuweisung und Entnahmen von Haushaltsrücklagen (SA 0 +/- SU 23)		-933.076,53	-141.000	-792.076,53					
Investive Gebarung										
SU 33	Summe Einzahlungen investive Gebarung					0,00	0	0,00		
SU 34	Summe Auszahlungen investive Gebarung					0,00	0	0,00		
SA 2	Saldo (2) Geldfluss aus der investiven Gebarung (33 - 34)					0,00	0	0,00		
SA 3	Saldo (3) Nettofinanzierungssaldo (SA 1 + SA 2)					362.660,70	-141.000	503.660,70		
Finanzierungstätigkeit										
SU 35	Summe Einzahlungen aus der Finanzierungstätigkeit					0,00	0	0,00		
	8992 346100	Investitionsdarlehen (Tilgung) - Finanzunternehmen				820.563,64	820.600	-36,36	GG3D	9943
SU 36	Summe Auszahlungen aus der Finanzierungstätigkeit					820.563,64	820.600	-36,36		
SA 4	Saldo (4) Geldfluss aus der Finanzierungstätigkeit (35 - 36)					-820.563,64	-820.600	36,36		
SA 5	Saldo (5) Geldfluss aus der voranschlagswirksamen Gebarung (SA 3 + SA 4)					-457.902,94	-961.600	503.697,06		

Ansatz 8994	BUILD! GRÜNDERZENTRUM KÄRNTEN GMBH	RA2021	VA2021	Differenz	RA2021	VA2021	Differenz	BWST	S/D
Konto		Ergebnisrechnung			Finanzierungsrechnung				
Operative Gebarung									
SU 21 / SU 31	Summe Erträge / Einzahlungen operative Gebarung	0,00	0	0,00	0,00	0	0,00		
8994 755000	Transfers an Unternehmen (ohne Finanzunternehmen) und andere	14.540,00	30.000	-15.460,00	14.540,00	30.000	-15.460,00	GG3T	
SU 22 / SU 32	Summe Aufwendungen / Auszahlungen operative Gebarung	14.540,00	30.000	-15.460,00	14.540,00	30.000	-15.460,00		
SA 0 / SA 1	(0) Nettoergebnis (21 - 22) / Saldo (1) Geldfluss aus der operativen Gebarung (31 - 32)	-14.540,00	-30.000	15.460,00	-14.540,00	-30.000	15.460,00		
SU 23	Summe Haushaltsrücklagen	0,00	0	0,00					
SA 00	Nettoergebnis nach Zuweisung und Entnahmen von Haushaltsrücklagen (SA 0 +/- SU 23)	-14.540,00	-30.000	15.460,00					
Investive Gebarung									
SU 33	Summe Einzahlungen investive Gebarung				0,00	0	0,00		
SU 34	Summe Auszahlungen investive Gebarung				0,00	0	0,00		
SA 2	Saldo (2) Geldfluss aus der investiven Gebarung (33 - 34)				0,00	0	0,00		
SA 3	Saldo (3) Nettofinanzierungssaldo (SA 1 + SA 2)				-14.540,00	-30.000	15.460,00		
Finanzierungstätigkeit									
SU 35	Summe Einzahlungen aus der Finanzierungstätigkeit				0,00	0	0,00		
SU 36	Summe Auszahlungen aus der Finanzierungstätigkeit				0,00	0	0,00		
SA 4	Saldo (4) Geldfluss aus der Finanzierungstätigkeit (35 - 36)				0,00	0	0,00		
SA 5	Saldo (5) Geldfluss aus der voranschlagswirksamen Gebarung (SA 3 + SA 4)				-14.540,00	-30.000	15.460,00		

Ansatz 8996	PARKGARAGE	RA2021	VA2021	Differenz	RA2021	VA2021	Differenz	BWST	S/D
Konto		Ergebnisrechnung			Finanzierungsrechnung				
Operative Gebarung									
8996 820000	Zinserträge aus Darlehen und aktiven Finanzinstrumenten	60.469,13	57.100	3.369,13	60.469,13	57.100	3.369,13	GG3D	
SU 21 / SU 31	Summe Erträge / Einzahlungen operative Gebarung	60.469,13	57.100	3.369,13	60.469,13	57.100	3.369,13		
8996 650000	Zinsen für Finanzschulden - in Euro	0,08	1.200	-1.199,92	0,08	1.200	-1.199,92	GG3D	9943
SU 22 / SU 32	Summe Aufwendungen / Auszahlungen operative Gebarung	0,08	1.200	-1.199,92	0,08	1.200	-1.199,92		
SA 0 / SA 1	(0) Nettoergebnis (21 - 22) / Saldo (1) Geldfluss aus der operativen Gebarung (31 - 32)	60.469,05	55.900	4.569,05	60.469,05	55.900	4.569,05		
SU 23	Summe Haushaltsrücklagen	0,00	0	0,00					
SA 00	Nettoergebnis nach Zuweisung und Entnahmen von Haushaltsrücklagen (SA 0 +/- SU 23)	60.469,05	55.900	4.569,05					
Investive Gebarung									
8996 245000	Darlehen an Draupassagen Garag Darlehen an Draupassagen Garag				0,00	133.700	-133.700,00	GG3D	
8996 245250	Darlehen an Draupassagen Garag Darlehen an Draupassagen Garag				12.514,72	0	12.514,72	GG3D	
8996 245260	Darlehen an CCV Garagen GmbH Darlehen an CCV Garagen GmbH				60.000,00	0	60.000,00	GG3D	
SU 33	Summe Einzahlungen investive Gebarung				72.514,72	133.700	-61.185,28		
SU 34	Summe Auszahlungen investive Gebarung				0,00	0	0,00		
SA 2	Saldo (2) Geldfluss aus der investiven Gebarung (33 - 34)				72.514,72	133.700	-61.185,28		
SA 3	Saldo (3) Nettofinanzierungssaldo (SA 1 + SA 2)				132.983,77	189.600	-56.616,23		
Finanzierungstätigkeit									
SU 35	Summe Einzahlungen aus der Finanzierungstätigkeit				0,00	0	0,00		
8996 346100	Investitionsdarlehen (Tilgung) - Finanzunternehmen				377.465,81	377.300	165,81	GG3D	9943
SU 36	Summe Auszahlungen aus der Finanzierungstätigkeit				377.465,81	377.300	165,81		
SA 4	Saldo (4) Geldfluss aus der Finanzierungstätigkeit (35 - 36)				-377.465,81	-377.300	-165,81		
SA 5	Saldo (5) Geldfluss aus der voranschlagswirksamen Gebarung (SA 3 + SA 4)				-244.482,04	-187.700	-56.782,04		

Detailnachweis der Konten

Einzelplan 9	Finanzwirtschaft (Länder und Gemeinden)	RA2021	VA2021	Differenz	RA2021	VA2021	Differenz	BWST	S/D
		Ergebnisrechnung			Finanzierungsrechnung				
SA 0 / SA 1	(0) Nettoergebnis (21 - 22) / Saldo (1) Geldfluss aus der operativen Gebarung (31 - 32)	125.138.765,61	114.610.800	10.527.965,61	127.072.133,28	114.934.200	12.137.933,28		
SA 00	Nettoergebnis nach Zuweisung und Entnahmen von Haushaltsrücklagen (SA 0 +/- SU 23)	125.178.172,00	113.180.800	11.997.372,00					
SA 2	Saldo (2) Geldfluss aus der investiven Gebarung (33 - 34)				43.444,46	44.400	-955,54		
SA 3	Saldo (3) Nettofinanzierungssaldo (SA 1 + SA 2)				127.115.577,74	114.978.600	12.136.977,74		
SA 4	Saldo (4) Geldfluss aus der Finanzierungstätigkeit (35 - 36)				-66.679,11	-873.500	806.820,89		
SA 5	Saldo (5) Geldfluss aus der voranschlagswirksamen Gebarung (SA 3 + SA 4)				127.048.898,63	114.105.100	12.943.798,63		
A 90	Gesonderte Verwaltung	RA2021	VA2021	Differenz	RA2021	VA2021	Differenz	BWST	S/D
		Ergebnisrechnung			Finanzierungsrechnung				
SA 0 / SA 1	(0) Nettoergebnis (21 - 22) / Saldo (1) Geldfluss aus der operativen Gebarung (31 - 32)	-2.757.257,49	-2.674.900	-82.357,49	-2.769.046,95	-2.546.800	-222.246,95		
SA 00	Nettoergebnis nach Zuweisung und Entnahmen von Haushaltsrücklagen (SA 0 +/- SU 23)	-2.757.257,49	-2.674.900	-82.357,49					
SA 2	Saldo (2) Geldfluss aus der investiven Gebarung (33 - 34)				-888,92	0	-888,92		
SA 3	Saldo (3) Nettofinanzierungssaldo (SA 1 + SA 2)				-2.769.935,87	-2.546.800	-223.135,87		
SA 4	Saldo (4) Geldfluss aus der Finanzierungstätigkeit (35 - 36)				0,00	0	0,00		
SA 5	Saldo (5) Geldfluss aus der voranschlagswirksamen Gebarung (SA 3 + SA 4)				-2.769.935,87	-2.546.800	-223.135,87		
UA 900	Gesonderte Verwaltung	RA2021	VA2021	Differenz	RA2021	VA2021	Differenz	BWST	S/D
		Ergebnisrechnung			Finanzierungsrechnung				
SA 0 / SA 1	(0) Nettoergebnis (21 - 22) / Saldo (1) Geldfluss aus der operativen Gebarung (31 - 32)	-2.757.257,49	-2.674.900	-82.357,49	-2.769.046,95	-2.546.800	-222.246,95		
SA 00	Nettoergebnis nach Zuweisung und Entnahmen von Haushaltsrücklagen (SA 0 +/- SU 23)	-2.757.257,49	-2.674.900	-82.357,49					
SA 2	Saldo (2) Geldfluss aus der investiven Gebarung (33 - 34)				-888,92	0	-888,92		
SA 3	Saldo (3) Nettofinanzierungssaldo (SA 1 + SA 2)				-2.769.935,87	-2.546.800	-223.135,87		
SA 4	Saldo (4) Geldfluss aus der Finanzierungstätigkeit (35 - 36)				0,00	0	0,00		
SA 5	Saldo (5) Geldfluss aus der voranschlagswirksamen Gebarung (SA 3 + SA 4)				-2.769.935,87	-2.546.800	-223.135,87		
Ansatz 9000	Gesonderte Verwaltung	RA2021	VA2021	Differenz	RA2021	VA2021	Differenz	BWST	S/D
Konto		Ergebnisrechnung			Finanzierungsrechnung				
Operative Gebarung									
	9000 808000	Veräußerungen von Waren	771,34	1.200	-428,66	799,80	1.200	-400,20	3A
	9000 816000	Kostenbeiträge (-Ersätze) für sonstige Leistungen	16.931,66	21.900	-4.968,34	16.931,66	21.900	-4.968,34	3A
	9000 816100	Kostenbeiträge (-Ersätze) für sonstige Leistungen	68.417,14	70.000	-1.582,86	56.599,13	70.000	-13.400,87	3BEME
	9000 816110	Kostenbeiträge (-Ersätze) für sonstige Leistungen	4.774,74	9.000	-4.225,26	5.326,25	9.000	-3.673,75	3BE

Ansatz 9000		Gesonderte Verwaltung	RA2021	VA2021	Differenz	RA2021	VA2021	Differenz	BWST	S/D
Konto			Ergebnisrechnung			Finanzierungsrechnung				
9000	816300	Kostenbeiträge (-Ersätze) für sonstige Leistungen	8.114,74	5.500	2.614,74	3.396,62	5.500	-2.103,38	GG3V	
9000	816500	Kostenbeiträge (-Ersätze) für Personal	17.167,36	0	17.167,36	17.167,36	0	17.167,36	MDP	
9000	816550	Kostenbeiträge (-Ersätze) für Personal	10.466,39	10.200	266,39	10.466,39	10.200	266,39	MDPB	
9000	817200	Erträge aus der Auflösung von sonstigen Rückstellungen - nicht konsumierte Urlaube	0,00	1.500	-1.500,00				3BE	
9000	817500	Erträge aus der Auflösung von sonstigen Rückstellungen - Jubiläumsumwendungen	37.159,24	0	37.159,24				3BE	
9000	827550	Kostenersätze für die Überlassung von Bediensteten an Dritte	14.270,63	14.300	-29,37	7.502,58	14.300	-6.797,42	MDPB	
9000	828000	Rückersätze von Aufwendungen	0,00	1.000	-1.000,00	0,00	1.000	-1.000,00	3BE	
9000	829000	Sonstige Erträge	830,33	2.000	-1.169,67	949,67	2.000	-1.050,33	3BE	
9000	829010	Sonstige Erträge	2.276,91	2.500	-223,09	2.282,16	2.500	-217,84	3BE	
9000	861501	Transfers von Ländern, Landesfonds u. -kammern -Personal	11.797,78	100	11.697,78	11.797,78	100	11.697,78	MDP	
SU 21 / SU 31		Summe Erträge / Einzahlungen operative Gebarung	192.978,26	139.200	53.778,26	133.219,40	137.700	-4.480,60		
9000	400000	Geringwertige Wirtschaftsgüter (GWG)	0,00	100	-100,00	0,00	100	-100,00	GG3	139
9000	400009	Geringwertige Wirtschaftsgüter - intern - Zentraler Service	0,00	600	-600,00	0,00	600	-600,00	MD	9958
9000	413000	Handelswaren zur entgeltlichen Weitergabe	0,00	100	-100,00	0,00	100	-100,00	3A	
9000	454000	Reinigungsmittel	0,00	100	-100,00	0,00	100	-100,00	GG3	139
9000	456000	Schreib-, Zeichen- und sonstige Büromittel	23,12	100	-76,88	23,12	100	-76,88	GG3	139
9000	456009	Schreib-, Zeichen- und sonstige Büromittel - intern - Zentraler Service	2.094,69	7.000	-4.905,31	2.094,69	7.000	-4.905,31	MD	9958
9000	457000	Druckwerke	211,39	1.200	-988,61	211,39	1.200	-988,61	GG3	139
9000	457009	Druckwerke - intern - Zentraler Service	2.105,14	1.000	1.105,14	2.105,14	1.000	1.105,14	MD	9958
9000	459000	Sonstige Verbrauchsgüter	18,84	100	-81,16	18,84	100	-81,16	GG3	139
9000	459009	Sonstige Verbrauchsgüter - intern - Zentraler Service	0,00	300	-300,00	0,00	300	-300,00	MD	9958
9000	500000	Geldbezüge, Beamte AV	692.284,51	676.800	15.484,51	693.548,41	676.800	16.748,41	MDPL	9940
9000	510000	Geldbezüge, Vertragsbedienstete AV	1.263.307,73	1.049.400	213.907,73	1.263.307,73	1.049.400	213.907,73	MDPL	9940
9000	520000	Geldbezüge, Angestellte ganzjährig beschäftigt	16.449,90	9.800	6.649,90	16.449,90	9.800	6.649,90	MDPL	9940
9000	522000	Geldbezüge, Angestellte nicht ganzjährig beschäftigt	32.237,57	29.700	2.537,57	32.237,57	29.700	2.537,57	MDPL	9940
9000	563000	Sonstige Aufwandsentschädigungen	19.430,77	20.100	-669,23	19.437,79	20.100	-662,21	MDPL	9940
9000	565000	Mehrleistungsvergütungen	10.949,21	16.600	-5.650,79	11.017,96	16.600	-5.582,04	MDPL	9940
9000	566000	Zuwendungen aus Anlass von Dienstjubiläen	7.932,08	7.800	132,08	7.932,08	7.800	132,08	MDPL	9940
9000	569000	Sonstige Nebengebühren	12.872,03	13.500	-627,97	13.101,18	13.500	-398,82	MDPL	9940
9000	580000	DGB zum Ausgleichsfonds für Familienbeihilfen	76.392,74	77.800	-1.407,26	76.019,64	77.800	-1.780,36	MDPL	9940
9000	581000	Dienstgeberbeiträge zur Alterssicherung	161.564,21	0	161.564,21	161.564,21	0	161.564,21	MDPL	9940
9000	581010	Dienstgeberbeiträge zur Alterssicherung - Betriebspension	18.653,05	19.600	-946,95	18.653,05	19.600	-946,95	MDPL	9940
9000	582000	Sonstige DGB zur sozialen Sicherheit	146.088,30	319.600	-173.511,70	146.159,59	319.600	-173.440,41	MDPL	9940
9000	591000	Dotierung von Rückstellungen für Abfertigungen	18.751,05	32.700	-13.948,95				3BE	9944
9000	592000	Dotierung von Rückstellungen für Jubiläumsumwendungen	0,00	90.900	-90.900,00				3BE	9944
9000	593000	Dotierung von Rückstellungen für nicht konsumierte Urlaube	36.805,04	0	36.805,04				3BE	9944
9000	593100	Dotierung von Rückstellungen für nicht konsumierte Gleitzeit	144,85	0	144,85				3BE	
9000	618000	Instandhaltung von sonstigen Anlagen	0,00	1.000	-1.000,00	0,00	1.000	-1.000,00	3A	
9000	620000	Transporte durch die Bahn	0,00	1.000	-1.000,00	0,00	1.000	-1.000,00	GG3	139
9000	621000	Sonstige Transporte	0,00	1.000	-1.000,00	0,00	1.000	-1.000,00	GG3	139

Ansatz 9000		Gesonderte Verwaltung	RA2021	VA2021	Differenz	RA2021	VA2021	Differenz	BWST	S/D
Konto			Ergebnisrechnung			Finanzierungsrechnung				
9000	630000	Postdienste	74.786,18	60.000	14.786,18	74.786,18	60.000	14.786,18	MDIT	9949
9000	631700	Telekommunikationsdienste - MDIT	5.101,58	5.200	-98,42	5.101,58	5.200	-98,42	MDIT	9947
9000	640000	Rechts- und Beratungsaufwand	34.905,99	54.900	-19.994,01	55.636,99	54.900	736,99	GG3	139
9000	640100	Rechts- und Beratungsaufwand	8.626,20	11.000	-2.373,80	8.566,20	11.000	-2.433,80	GG3R	
9000	670000	Versicherungen	49.454,46	26.600	22.854,46	49.454,46	26.600	22.854,46	GG3V	9950
9000	680700	Planmäßige Abschreibung - Amts-, Betriebs- und Geschäftsausstattung	6.842,94	1.000	5.842,94				3BE	9969
9000	690800	Abschreibung von Forderungen (Schadensfälle)	9.964,68	5.000	4.964,68				3BE	9951
9000	695000	Wertberichtigungen zu Forderungen	659,50	0	659,50				3BE	
9000	700000	Miet- und Pachttaufwand	0,00	100	-100,00	0,00	100	-100,00	GG3	139
9000	700069	Miet- und Pachttaufwand - intern - Bambergssäle	151,20	1.500	-1.348,80	151,20	1.500	-1.348,80	GG3	
9000	710000	Öffentliche Abgaben, ohne Gebühren gem. FAG	59.167,05	65.000	-5.832,95	59.167,05	65.000	-5.832,95	GG3R	314
9000	723000	Amtspauschalien und Repräsentationsaufwendungen	0,00	1.600	-1.600,00	0,00	1.600	-1.600,00	GG3	
9000	723010	Amtspauschalien und Repräsentationsaufwendungen	1.226,07	1.300	-73,93	1.281,19	1.300	-18,81	GG3	
9000	724100	Reisegebühren (einschl. Km-Geld)	3.074,00	6.500	-3.426,00	3.074,00	6.500	-3.426,00	GG3	139
9000	726000	Mitgliedsbeiträge an Institutionen	109,89	500	-390,11	109,89	500	-390,11	GG3	139
9000	728000	Entgelte für sonstige Leistungen	11.827,91	16.000	-4.172,09	14.881,91	16.000	-1.118,09	GG3	139
9000	728100	Entgelte für sonstige Leistungen	1.645,85	2.200	-554,15	1.797,38	2.200	-402,62	GG3R	314
9000	728219	Entgelte für sonstige Leistungen - intern - Druckerei	3.842,31	7.300	-3.457,69	3.842,31	7.300	-3.457,69	MDIT	9955
9000	728509	Entgelte für sonstige Leistungen - intern - EDV	152.719,68	156.900	-4.180,32	152.719,68	156.900	-4.180,32	MDIT	9955
9000	728709	Entgelte für sonstige Leistungen - intern - Telefonanlage	6.189,00	8.300	-2.111,00	6.189,00	8.300	-2.111,00	MDIT	9957
9000	728800	Entgelte für sonstige Leistungen - Seminargebühren	1.625,04	5.300	-3.674,96	1.625,04	5.300	-3.674,96	GG3	9945
SU 22 / SU 32		Summe Aufwendungen / Auszahlungen operative Gebarung	2.950.235,75	2.814.100	136.135,75	2.902.266,35	2.684.500	217.766,35		
SA 0 / SA 1		(0) Nettoergebnis (21 - 22) / Saldo (1) Geldfluss aus der operativen Gebarung (31 - 32)	-2.757.257,49	-2.674.900	-82.357,49	-2.769.046,95	-2.546.800	-222.246,95		
SU 23		Summe Haushaltsrücklagen	0,00	0	0,00					
SA 00		Nettoergebnis nach Zuweisung und Entnahmen von Haushaltsrücklagen (SA 0 +/- SU 23)	-2.757.257,49	-2.674.900	-82.357,49					
Investive Gebarung										
SU 33		Summe Einzahlungen investive Gebarung				0,00	0	0,00		
9000	042220	Amts-, Betriebs- und Geschäftsausstattung				888,92	0	888,92	GG2	9973
SU 34		Summe Auszahlungen investive Gebarung				888,92	0	888,92		
SA 2		Saldo (2) Geldfluss aus der investiven Gebarung (33 - 34)				-888,92	0	-888,92		
SA 3		Saldo (3) Nettofinanzierungssaldo (SA 1 + SA 2)				-2.769.935,87	-2.546.800	-223.135,87		
Finanzierungstätigkeit										
SU 35		Summe Einzahlungen aus der Finanzierungstätigkeit				0,00	0	0,00		
SU 36		Summe Auszahlungen aus der Finanzierungstätigkeit				0,00	0	0,00		
SA 4		Saldo (4) Geldfluss aus der Finanzierungstätigkeit (35 - 36)				0,00	0	0,00		
SA 5		Saldo (5) Geldfluss aus der voranschlagswirksamen Gebarung (SA 3 + SA 4)				-2.769.935,87	-2.546.800	-223.135,87		

A 91	Kapitalvermögen und Stiftungen ohne eigene Rechtspersönlichkeit	RA2021	VA2021	Differenz	RA2021	VA2021	Differenz	BWST	S/D
		Ergebnisrechnung			Finanzierungsrechnung				
SA 0 / SA 1	(0) Nettoergebnis (21 - 22) / Saldo (1) Geldfluss aus der operativen Gebarung (31 - 32)	1.072.058,32	3.898.300	-2.826.241,68	2.302.883,14	3.898.500	-1.595.616,86		
SA 00	Nettoergebnis nach Zuweisung und Entnahmen von Haushaltsrücklagen (SA 0 +/- SU 23)	1.072.058,32	3.898.300	-2.826.241,68					
SA 2	Saldo (2) Geldfluss aus der investiven Gebarung (33 - 34)				44.333,38	44.400	-66,62		
SA 3	Saldo (3) Nettofinanzierungssaldo (SA 1 + SA 2)				2.347.216,52	3.942.900	-1.595.683,48		
SA 4	Saldo (4) Geldfluss aus der Finanzierungstätigkeit (35 - 36)				-66.666,63	-66.700	33,37		
SA 5	Saldo (5) Geldfluss aus der voranschlagswirksamen Gebarung (SA 3 + SA 4)				2.280.549,89	3.876.200	-1.595.650,11		
UA 910	Geldverkehr	RA2021	VA2021	Differenz	RA2021	VA2021	Differenz	BWST	S/D
		Ergebnisrechnung			Finanzierungsrechnung				
SA 0 / SA 1	(0) Nettoergebnis (21 - 22) / Saldo (1) Geldfluss aus der operativen Gebarung (31 - 32)	-83.887,70	-100.300	16.412,30	-79.520,41	-100.100	20.579,59		
SA 00	Nettoergebnis nach Zuweisung und Entnahmen von Haushaltsrücklagen (SA 0 +/- SU 23)	-83.887,70	-100.300	16.412,30					
SA 2	Saldo (2) Geldfluss aus der investiven Gebarung (33 - 34)				0,00	0	0,00		
SA 3	Saldo (3) Nettofinanzierungssaldo (SA 1 + SA 2)				-79.520,41	-100.100	20.579,59		
SA 4	Saldo (4) Geldfluss aus der Finanzierungstätigkeit (35 - 36)				0,00	0	0,00		
SA 5	Saldo (5) Geldfluss aus der voranschlagswirksamen Gebarung (SA 3 + SA 4)				-79.520,41	-100.100	20.579,59		

Ansatz 9100		Geldverkehr Konto	RA2021	VA2021	Differenz	RA2021	VA2021	Differenz	BWST	S/D	
			Ergebnisrechnung			Finanzierungsrechnung					
Operative Gebarung											
	9100	823000	Sonstige Zinserträge	12.705,69	10.000	2.705,69	12.567,87	10.000	2.567,87	3BE	
	9100	828000	Rückersätze von Aufwendungen	30,89	0	30,89	30,89	0	30,89	3BE	
	9100	829000	Sonstige Erträge	34,80	200	-165,20	34,80	200	-165,20	3BE	
SU 21 / SU 31		Summe Erträge / Einzahlungen operative Gebarung		12.771,38	10.200	2.571,38	12.633,56	10.200	2.433,56		
	9100	457000	Druckwerke	0,00	100	-100,00	0,00	100	-100,00	3BE	
	9100	652000	Sonstige Zinsen - Inland	13,27	10.000	-9.986,73	13,27	10.000	-9.986,73	3BE	
	9100	657000	Disagien	949,48	100.000	-99.050,52	949,48	100.000	-99.050,52	3BE	
	9100	659000	Geldverkehrs- und Bankspesen	91.181,61	0	91.181,61	91.182,89	0	91.182,89	3BE	
	9100	690800	Abschreibung von Forderungen (Schadensfälle)	13,94	200	-186,06				3BE	
	9100	695000	Wertberichtigungen zu Forderungen	4.492,45	0	4.492,45				3BE	
	9100	710100	Öffentliche Abgaben/Ausgaben - KEST	8,33	200	-191,67	8,33	200	-191,67	3BE	
SU 22 / SU 32		Summe Aufwendungen / Auszahlungen operative Gebarung		96.659,08	110.500	-13.840,92	92.153,97	110.300	-18.146,03		
SA 0 / SA 1		(0) Nettoergebnis (21 - 22) / Saldo (1) Geldfluss aus der operativen Gebarung (31 - 32)		-83.887,70	-100.300	16.412,30	-79.520,41	-100.100	20.579,59		
SU 23		Summe Haushaltsrücklagen		0,00	0	0,00					
SA 00		Nettoergebnis nach Zuweisung und Entnahmen von Haushaltsrücklagen (SA 0 +/- SU 23)		-83.887,70	-100.300	16.412,30					
Investive Gebarung											
SU 33		Summe Einzahlungen investive Gebarung					0,00	0	0,00		
SU 34		Summe Auszahlungen investive Gebarung					0,00	0	0,00		
SA 2		Saldo (2) Geldfluss aus der investiven Gebarung (33 - 34)					0,00	0	0,00		
SA 3		Saldo (3) Nettofinanzierungssaldo (SA 1 + SA 2)					-79.520,41	-100.100	20.579,59		
Finanzierungstätigkeit											
SU 35		Summe Einzahlungen aus der Finanzierungstätigkeit					0,00	0	0,00		
SU 36		Summe Auszahlungen aus der Finanzierungstätigkeit					0,00	0	0,00		
SA 4		Saldo (4) Geldfluss aus der Finanzierungstätigkeit (35 - 36)					0,00	0	0,00		
SA 5		Saldo (5) Geldfluss aus der voranschlagswirksamen Gebarung (SA 3 + SA 4)					-79.520,41	-100.100	20.579,59		
UA 911											
UA 911		Darlehen (soweit nicht aufgeteilt)		RA2021	VA2021	Differenz	RA2021	VA2021	Differenz	BWST	S/D
		Ergebnisrechnung			Finanzierungsrechnung						
SA 0 / SA 1		(0) Nettoergebnis (21 - 22) / Saldo (1) Geldfluss aus der operativen Gebarung (31 - 32)		990,39	800	190,39	990,39	800	190,39		
SA 00		Nettoergebnis nach Zuweisung und Entnahmen von Haushaltsrücklagen (SA 0 +/- SU 23)		990,39	800	190,39					
SA 2		Saldo (2) Geldfluss aus der investiven Gebarung (33 - 34)					5.413,02	5.300	113,02		
SA 3		Saldo (3) Nettofinanzierungssaldo (SA 1 + SA 2)					6.403,41	6.100	303,41		
SA 4		Saldo (4) Geldfluss aus der Finanzierungstätigkeit (35 - 36)					0,00	0	0,00		
SA 5		Saldo (5) Geldfluss aus der voranschlagswirksamen Gebarung (SA 3 + SA 4)					6.403,41	6.100	303,41		

Ansatz 9110 Konto	Darlehen (soweit nicht aufgeteilt)	RA2021	VA2021	Differenz	RA2021	VA2021	Differenz	BWST	S/D
		Ergebnisrechnung			Finanzierungsrechnung				
Operative Gebarung									
9110 820000	Zinserträge aus Darlehen und aktiven Finanzinstrumenten	990,39	800	190,39	990,39	800	190,39	GG3D	
SU 21 / SU 31	Summe Erträge / Einzahlungen operative Gebarung	990,39	800	190,39	990,39	800	190,39		
SU 22 / SU 32	Summe Aufwendungen / Auszahlungen operative Gebarung	0,00	0	0,00	0,00	0	0,00		
SA 0 / SA 1	(0) Nettoergebnis (21 - 22) / Saldo (1) Geldfluss aus der operativen Gebarung (31 - 32)	990,39	800	190,39	990,39	800	190,39		
SU 23	Summe Haushaltsrücklagen	0,00	0	0,00					
SA 00	Nettoergebnis nach Zuweisung und Entnahmen von Haushaltsrücklagen (SA 0 +/- SU 23)	990,39	800	190,39					
Investive Gebarung									
9110 245000	Darlehen an Unternehmen Rainweg ESG 260002				0,00	5.300	-5.300,00	GG3D	
9110 245150	Darlehen an Buwog Süd GmbH Rainweg 260				2.059,82	0	2.059,82	GG3D	
9110 245220	Darlehen an meine Heimat div. div. BVH ehm.Gem. Landskron 17,28,39,40,61,73,75				2.544,81	0	2.544,81	GG3D	
9110 245310	Darlehen an Buwog Süd GmbH Rai Darlehen an Buwog Süd GmbH Rai				808,39	0	808,39	GG3D	
SU 33	Summe Einzahlungen investive Gebarung				5.413,02	5.300	113,02		
SU 34	Summe Auszahlungen investive Gebarung				0,00	0	0,00		
SA 2	Saldo (2) Geldfluss aus der investiven Gebarung (33 - 34)				5.413,02	5.300	113,02		
SA 3	Saldo (3) Nettofinanzierungssaldo (SA 1 + SA 2)				6.403,41	6.100	303,41		
Finanzierungstätigkeit									
SU 35	Summe Einzahlungen aus der Finanzierungstätigkeit				0,00	0	0,00		
SU 36	Summe Auszahlungen aus der Finanzierungstätigkeit				0,00	0	0,00		
SA 4	Saldo (4) Geldfluss aus der Finanzierungstätigkeit (35 - 36)				0,00	0	0,00		
SA 5	Saldo (5) Geldfluss aus der voranschlagswirksamen Gebarung (SA 3 + SA 4)				6.403,41	6.100	303,41		
UA 914	Beteiligungen	RA2021	VA2021	Differenz	RA2021	VA2021	Differenz	BWST	S/D
SA 0 / SA 1	(0) Nettoergebnis (21 - 22) / Saldo (1) Geldfluss aus der operativen Gebarung (31 - 32)	1.146.189,59	3.997.800	-2.851.610,41	2.372.647,12	3.997.800	-1.625.152,88		
SA 00	Nettoergebnis nach Zuweisung und Entnahmen von Haushaltsrücklagen (SA 0 +/- SU 23)	1.146.189,59	3.997.800	-2.851.610,41					
SA 2	Saldo (2) Geldfluss aus der investiven Gebarung (33 - 34)				38.920,36	39.100	-179,64		
SA 3	Saldo (3) Nettofinanzierungssaldo (SA 1 + SA 2)				2.411.567,48	4.036.900	-1.625.332,52		
SA 4	Saldo (4) Geldfluss aus der Finanzierungstätigkeit (35 - 36)				-66.666,63	-66.700	33,37		
SA 5	Saldo (5) Geldfluss aus der voranschlagswirksamen Gebarung (SA 3 + SA 4)				2.344.900,85	3.970.200	-1.625.299,15		

Ansatz 9140		Beteiligungen	RA2021	VA2021	Differenz	RA2021	VA2021	Differenz	BWST	S/D	
Konto			Ergebnisrechnung			Finanzierungsrechnung					
Operative Gebarung											
	9140	820000	Zinserträge aus Darlehen und aktiven Finanzinstrumenten	1.567.523,72	3.493.100	-1.925.576,28	1.569.401,00	3.493.100	-1.923.699,00	GG3	
	9140	820100	Zinserträge aus Darlehen und aktiven Finanzinstrumenten	19.127,26	1.600	17.527,26	19.127,06	1.600	17.527,06	GG3	
	9140	822000	Dividenden und Gewinnabfuhr von Beteiligungen	875.587,94	745.000	130.587,94	875.587,94	745.000	130.587,94	GG3	
	9140	829000	Sonstige Erträge	33.125,00	18.100	15.025,00	35.575,00	18.100	17.475,00	GG3	
SU 21 / SU 31		Summe Erträge / Einzahlungen operative Gebarung		2.578.089,82	4.257.800	-1.679.710,18	2.499.691,00	4.257.800	-1.758.109,00		
	9140	694000	Aufwendungen aus der Bewertung von Beteiligungen	1.304.856,35	0	1.304.856,35				GG3	
	9140	710000	Öffentliche Abgaben, ohne Gebühren gem. FAG	127.043,88	130.000	-2.956,12	127.043,88	130.000	-2.956,12	GG3R	
	9140	710100	Öffentliche Abgaben/Ausgaben - KEST	0,00	130.000	-130.000,00	0,00	130.000	-130.000,00	GG3	
SU 22 / SU 32		Summe Aufwendungen / Auszahlungen operative Gebarung		1.431.900,23	260.000	1.171.900,23	127.043,88	260.000	-132.956,12		
SA 0 / SA 1		(0) Nettoergebnis (21 - 22) / Saldo (1) Geldfluss aus der operativen Gebarung (31 - 32)		1.146.189,59	3.997.800	-2.851.610,41	2.372.647,12	3.997.800	-1.625.152,88		
SU 23		Summe Haushaltsrücklagen		0,00	0	0,00					
SA 00		Nettoergebnis nach Zuweisung und Entnahmen von Haushaltsrücklagen (SA 0 +/- SU 23)		1.146.189,59	3.997.800	-2.851.610,41					
Investive Gebarung											
	9140	245000	Darlehen an Unternehmen (ohne Finanzunternehmen)				0,00	39.100	-39.100,00	GG3	
	9140	245290	Darlehen an Bestattung Kärnten				25.951,20	0	25.951,20	GG3D	
	9140	245300	Darlehen an Stadtmarketing Villach ehem. Villacher Kirchtags GmbH				12.969,16	0	12.969,16	GG3D	
SU 33		Summe Einzahlungen investive Gebarung					38.920,36	39.100	-179,64		
SU 34		Summe Auszahlungen investive Gebarung					0,00	0	0,00		
SA 2		Saldo (2) Geldfluss aus der investiven Gebarung (33 - 34)					38.920,36	39.100	-179,64		
SA 3		Saldo (3) Nettofinanzierungssaldo (SA 1 + SA 2)					2.411.567,48	4.036.900	-1.625.332,52		
Finanzierungstätigkeit											
SU 35		Summe Einzahlungen aus der Finanzierungstätigkeit					0,00	0	0,00		
	9140	346100	Investitionsdarlehen (Tilgung) - Finanzunternehmen				66.666,63	66.700	-33,37	GG3D	9943
SU 36		Summe Auszahlungen aus der Finanzierungstätigkeit					66.666,63	66.700	-33,37		
SA 4		Saldo (4) Geldfluss aus der Finanzierungstätigkeit (35 - 36)					-66.666,63	-66.700	33,37		
SA 5		Saldo (5) Geldfluss aus der voranschlagswirksamen Gebarung (SA 3 + SA 4)					2.344.900,85	3.970.200	-1.625.299,15		

UA 916	Schadenersätze von Dritten (soweit nicht aufteilbar)	RA2021	VA2021	Differenz	RA2021	VA2021	Differenz	BWST	S/D
		Ergebnisrechnung			Finanzierungsrechnung				
SA 0 / SA 1	(0) Nettoergebnis (21 - 22) / Saldo (1) Geldfluss aus der operativen Gebarung (31 - 32)	8.766,04	0	8.766,04	8.766,04	0	8.766,04		
SA 00	Nettoergebnis nach Zuweisung und Entnahmen von Haushaltsrücklagen (SA 0 +/- SU 23)	8.766,04	0	8.766,04					
SA 2	Saldo (2) Geldfluss aus der investiven Gebarung (33 - 34)				0,00	0	0,00		
SA 3	Saldo (3) Nettofinanzierungssaldo (SA 1 + SA 2)				8.766,04	0	8.766,04		
SA 4	Saldo (4) Geldfluss aus der Finanzierungstätigkeit (35 - 36)				0,00	0	0,00		
SA 5	Saldo (5) Geldfluss aus der voranschlagswirksamen Gebarung (SA 3 + SA 4)				8.766,04	0	8.766,04		
Ansatz 9160	Schadenersätze von Dritten (soweit nicht aufteilbar)	RA2021	VA2021	Differenz	RA2021	VA2021	Differenz	BWST	S/D
Konto		Ergebnisrechnung			Finanzierungsrechnung				
Operative Gebarung									
9160 819000	Übrige nicht finanzierungswirk same Erträge	8.766,04	0	8.766,04				3BE	
9160 829000	Sonstige Erträge	0,00	0	0,00	8.766,04	0	8.766,04	GG3R	
SU 21 / SU 31	Summe Erträge / Einzahlungen operative Gebarung	8.766,04	0	8.766,04	8.766,04	0	8.766,04		
SU 22 / SU 32	Summe Aufwendungen / Auszahlungen operative Gebarung	0,00	0	0,00	0,00	0	0,00		
SA 0 / SA 1	(0) Nettoergebnis (21 - 22) / Saldo (1) Geldfluss aus der operativen Gebarung (31 - 32)	8.766,04	0	8.766,04	8.766,04	0	8.766,04		
SU 23	Summe Haushaltsrücklagen	0,00	0	0,00					
SA 00	Nettoergebnis nach Zuweisung und Entnahmen von Haushaltsrücklagen (SA 0 +/- SU 23)	8.766,04	0	8.766,04					
Investive Gebarung									
SU 33	Summe Einzahlungen investive Gebarung				0,00	0	0,00		
SU 34	Summe Auszahlungen investive Gebarung				0,00	0	0,00		
SA 2	Saldo (2) Geldfluss aus der investiven Gebarung (33 - 34)				0,00	0	0,00		
SA 3	Saldo (3) Nettofinanzierungssaldo (SA 1 + SA 2)				8.766,04	0	8.766,04		
Finanzierungstätigkeit									
SU 35	Summe Einzahlungen aus der Finanzierungstätigkeit				0,00	0	0,00		
SU 36	Summe Auszahlungen aus der Finanzierungstätigkeit				0,00	0	0,00		
SA 4	Saldo (4) Geldfluss aus der Finanzierungstätigkeit (35 - 36)				0,00	0	0,00		
SA 5	Saldo (5) Geldfluss aus der voranschlagswirksamen Gebarung (SA 3 + SA 4)				8.766,04	0	8.766,04		

A 92	Öffentliche Abgaben	RA2021	VA2021	Differenz	RA2021	VA2021	Differenz	BWST	S/D
		Ergebnisrechnung			Finanzierungsrechnung				
SA 0 / SA 1	(0) Nettoergebnis (21 - 22) / Saldo (1) Geldfluss aus der operativen Gebarung (31 - 32)	132.461.905,15	117.379.900	15.082.005,15	132.544.783,26	117.630.200	14.914.583,26		
SA 00	Nettoergebnis nach Zuweisung und Entnahmen von Haushaltsrücklagen (SA 0 +/- SU 23)	132.461.905,15	115.949.900	16.512.005,15					
SA 2	Saldo (2) Geldfluss aus der investiven Gebarung (33 - 34)				0,00	0	0,00		
SA 3	Saldo (3) Nettofinanzierungssaldo (SA 1 + SA 2)				132.544.783,26	117.630.200	14.914.583,26		
SA 4	Saldo (4) Geldfluss aus der Finanzierungstätigkeit (35 - 36)				0,00	0	0,00		
SA 5	Saldo (5) Geldfluss aus der voranschlagswirksamen Gebarung (SA 3 + SA 4)				132.544.783,26	117.630.200	14.914.583,26		

UA 920	Ausschließliche Gemeindeabgaben	RA2021	VA2021	Differenz	RA2021	VA2021	Differenz	BWST	S/D
		Ergebnisrechnung			Finanzierungsrechnung				
SA 0 / SA 1	(0) Nettoergebnis (21 - 22) / Saldo (1) Geldfluss aus der operativen Gebarung (31 - 32)	44.098.278,28	43.279.900	818.378,28	44.181.156,39	43.530.200	650.956,39		
SA 00	Nettoergebnis nach Zuweisung und Entnahmen von Haushaltsrücklagen (SA 0 +/- SU 23)	44.098.278,28	41.849.900	2.248.378,28					
SA 2	Saldo (2) Geldfluss aus der investiven Gebarung (33 - 34)				0,00	0	0,00		
SA 3	Saldo (3) Nettofinanzierungssaldo (SA 1 + SA 2)				44.181.156,39	43.530.200	650.956,39		
SA 4	Saldo (4) Geldfluss aus der Finanzierungstätigkeit (35 - 36)				0,00	0	0,00		
SA 5	Saldo (5) Geldfluss aus der voranschlagswirksamen Gebarung (SA 3 + SA 4)				44.181.156,39	43.530.200	650.956,39		

Ansatz 9200 Konto	Ausschließliche Gemeindeabgaben	RA2021	VA2021	Differenz	RA2021	VA2021	Differenz	BWST	S/D
		Ergebnisrechnung			Finanzierungsrechnung				
Operative Gebarung									
9200 819000	Übrige nicht finanzierungswirk same Erträge	22.135,42	0	22.135,42				3BE	
9200 828000	Rückersätze von Aufwendungen	4.711,47	1.500	3.211,47	4.711,47	1.500	3.211,47	3BE	
9200 830000	Grundsteuer von den land- u. forstwirtschaftliche Betrieben	44.051,50	27.200	16.851,50	47.244,68	27.200	20.044,68	3A	
9200 831000	Grundsteuer von den Grundstücken	6.873.318,36	6.711.800	161.518,36	6.774.497,01	6.711.800	62.697,01	3A	
9200 833100	Kommunalsteuer	35.430.768,33	33.500.000	1.930.768,33	35.468.577,10	33.500.000	1.968.577,10	3A	
9200 834000	Fremdenverkehrsabgaben (Ortstaxen)	615.864,03	614.400	1.464,03	619.901,31	614.400	5.501,31	3A	
9200 834100	Fremdenverkehrsabgaben (Kurtaxen)	129.473,15	153.500	-24.026,85	128.189,41	153.500	-25.310,59	3A	
9200 835000	Parkometerabgaben	595.855,96	700.000	-104.144,04	598.696,17	700.000	-101.303,83	3A	
9200 837000	Lustbarkeitsabgabe (Vergnügungssteuer)	101.859,44	354.700	-252.840,56	133.109,01	354.700	-221.590,99	3A	
9200 838000	Abgaben für das Halten von Tieren	147.870,00	136.400	11.470,00	143.720,45	136.400	7.320,45	3A	
9200 841000	Abgaben f.d.Gebrauch von öffentlichen Gemeindegrund	370.435,12	362.000	8.435,12	370.435,12	362.000	8.435,12	3BE	
9200 842000	Zweitwohnsitzabgaben	331.668,45	336.600	-4.931,55	351.211,76	336.600	14.611,76	3A	
9200 843000	Ausgleichsabgabe	61.045,20	5.200	55.845,20	53.414,55	5.200	48.214,55	3A	
9200 849000	Nebenansprüche	51.429,97	60.000	-8.570,03	67.885,42	60.000	7.885,42	3BEME	
9200 849100	Nebenansprüche MG Privat	4.919,62	8.000	-3.080,38	5.675,73	8.000	-2.324,27	3BEME	
9200 849130	Nebenansprüche 1/GV	0,00	300	-300,00	0,00	300	-300,00	1GV	
9200 849160	Nebenansprüche 1/S	4.068,61	5.000	-931,39	4.921,46	5.000	-78,54	1S	
9200 856000	Verwaltungsabgaben Allgemein	128,80	27.000	-26.871,20	128,80	27.000	-26.871,20	3BE	

Ansatz 9200		Ausschließliche Gemeindeabgaben	RA2021	VA2021	Differenz	RA2021	VA2021	Differenz	BWST	S/D
Konto			Ergebnisrechnung			Finanzierungsrechnung				
9200	856100	Verwaltungsabgaben GG1S	46.995,07	54.000	-7.004,93	54.132,37	54.000	132,37	GG1S	
9200	856110	Verwaltungsabgaben 1BF	77.710,64	48.000	29.710,64	82.715,37	48.000	34.715,37	1BF	
9200	856120	Verwaltungsabgaben 1GPM	305.929,50	186.000	119.929,50	285.031,50	186.000	99.031,50	1GPM	
9200	856130	Verwaltungsabgaben 1GV	6,50	5.000	-4.993,50	22,80	5.000	-4.977,20	1GV	
9200	856140	Verwaltungsabgaben 1GPL	1.783,60	0	1.783,60	2.041,80	0	2.041,80	1GPL	
9200	856150	Verwaltungsabgaben 1V	4.384,68	3.000	1.384,68	4.606,11	3.000	1.606,11	1V	
9200	856160	Verwaltungsabgaben 1S	3.853,00	10.000	-6.147,00	13.448,50	10.000	3.448,50	1S	
9200	856170	Verwaltungsabgaben 1NU	9.110,18	14.400	-5.289,82	9.155,36	14.400	-5.244,64	1NU	
9200	856400	Verwaltungsabgaben GG4	75.721,32	70.000	5.721,32	75.930,02	70.000	5.930,02	GG4	
9200	856410	Verwaltungsabgaben 1B	44.877,35	16.000	28.877,35	44.880,35	16.000	28.880,35	1B	
9200	856420	Verwaltungsabgaben 1BN	100.376,60	80.000	20.376,60	100.447,60	80.000	20.447,60	1BN	
9200	856430	Verwaltungsabgaben 1BS	16.363,80	15.000	1.363,80	16.641,00	15.000	1.641,00	1BS	
9200	857000	Kommissionsgebühren	20.858,80	25.000	-4.141,20	22.985,40	25.000	-2.014,60	3BEME	
9200	857150	Kommissionsgebühren 1V	354,00	200	154,00	321,00	200	121,00	1V	
9200	857430	Kommissionsgebühren 1BS	6.000,00	0	6.000,00	6.000,00	0	6.000,00	1BS	
SU 21 / SU 31	Summe Erträge / Einzahlungen operative Gebarung		45.503.928,47	43.530.200	1.973.728,47	45.490.678,63	43.530.200	1.960.478,63		
9200	690800	Abschreibung von Forderungen (Schadensfälle)	0,00	250.300	-250.300,00				3BE	9951
9200	690810	Abschreibung von Forderungen (Schadensfälle)	96.127,95	0	96.127,95				3BE	9951
9200	729409	Sonstige Aufwendungen - intern 2.6123.829409 Parkometerabgabe 2.6123.829409	598.696,17	0	598.696,17	598.696,17	0	598.696,17	3BE	
9200	729509	Sonstige Aufwendungen Tourismusabgabe 2.7700.829509	710.826,07	0	710.826,07	710.826,07	0	710.826,07	3BE	
SU 22 / SU 32	Summe Aufwendungen / Auszahlungen operative Gebarung		1.405.650,19	250.300	1.155.350,19	1.309.522,24	0	1.309.522,24		
SA 0 / SA 1	(0) Nettoergebnis (21 - 22) / Saldo (1) Geldfluss aus der operativen Gebarung (31 - 32)		44.098.278,28	43.279.900	818.378,28	44.181.156,39	43.530.200	650.956,39		
9200	794512	Rücklage (Geb.R.) - Parkgebühren	0,00	700.000	-700.000,00				GG3K	
9200	794583	Rücklage (Geb.R.) - Ausgleich Tourismusverband	0,00	730.000	-730.000,00				GG3K	
SU 23	Summe Haushaltsrücklagen		0,00	-1.430.000	1.430.000,00					
SA 00	Nettoergebnis nach Zuweisung und Entnahmen von Haushaltsrücklagen (SA 0 +/- SU 23)		44.098.278,28	41.849.900	2.248.378,28					
Investive Gebarung										
SU 33	Summe Einzahlungen investive Gebarung					0,00	0	0,00		
SU 34	Summe Auszahlungen investive Gebarung					0,00	0	0,00		
SA 2	Saldo (2) Geldfluss aus der investiven Gebarung (33 - 34)					0,00	0	0,00		
SA 3	Saldo (3) Nettofinanzierungssaldo (SA 1 + SA 2)					44.181.156,39	43.530.200	650.956,39		
Finanzierungstätigkeit										
SU 35	Summe Einzahlungen aus der Finanzierungstätigkeit					0,00	0	0,00		
SU 36	Summe Auszahlungen aus der Finanzierungstätigkeit					0,00	0	0,00		
SA 4	Saldo (4) Geldfluss aus der Finanzierungstätigkeit (35 - 36)					0,00	0	0,00		
SA 5	Saldo (5) Geldfluss aus der voranschlagswirksamen Gebarung (SA 3 + SA 4)					44.181.156,39	43.530.200	650.956,39		

UA 925	Ertragsanteile an gemeinschaftlichen Bundesabgaben	RA2021	VA2021	Differenz	RA2021	VA2021	Differenz	BWST	S/D
		Ergebnisrechnung			Finanzierungsrechnung				
SA 0 / SA 1	(0) Nettoergebnis (21 - 22) / Saldo (1) Geldfluss aus der operativen Gebarung (31 - 32)	88.363.626,87	74.100.000	14.263.626,87	88.363.626,87	74.100.000	14.263.626,87		
SA 00	Nettoergebnis nach Zuweisung und Entnahmen von Haushaltsrücklagen (SA 0 +/- SU 23)	88.363.626,87	74.100.000	14.263.626,87					
SA 2	Saldo (2) Geldfluss aus der investiven Gebarung (33 - 34)				0,00	0	0,00		
SA 3	Saldo (3) Nettofinanzierungssaldo (SA 1 + SA 2)				88.363.626,87	74.100.000	14.263.626,87		
SA 4	Saldo (4) Geldfluss aus der Finanzierungstätigkeit (35 - 36)				0,00	0	0,00		
SA 5	Saldo (5) Geldfluss aus der voranschlagswirksamen Gebarung (SA 3 + SA 4)				88.363.626,87	74.100.000	14.263.626,87		
Ansatz 9250 Konto	Ertragsanteile an gemeinschaftlichen Bundesabgaben	RA2021	VA2021	Differenz	RA2021	VA2021	Differenz	BWST	S/D
		Ergebnisrechnung			Finanzierungsrechnung				
Operative Gebarung									
9250 859401	Ertragsanteile ohne Spielbankabgabe - Restzuteilung nach abgest.Bevölkerung	88.363.626,87	74.100.000	14.263.626,87	88.363.626,87	74.100.000	14.263.626,87	GG3	
SU 21 / SU 31	Summe Erträge / Einzahlungen operative Gebarung	88.363.626,87	74.100.000	14.263.626,87	88.363.626,87	74.100.000	14.263.626,87		
SU 22 / SU 32	Summe Aufwendungen / Auszahlungen operative Gebarung	0,00	0	0,00	0,00	0	0,00		
SA 0 / SA 1	(0) Nettoergebnis (21 - 22) / Saldo (1) Geldfluss aus der operativen Gebarung (31 - 32)	88.363.626,87	74.100.000	14.263.626,87	88.363.626,87	74.100.000	14.263.626,87		
SU 23	Summe Haushaltsrücklagen	0,00	0	0,00					
SA 00	Nettoergebnis nach Zuweisung und Entnahmen von Haushaltsrücklagen (SA 0 +/- SU 23)	88.363.626,87	74.100.000	14.263.626,87					
Investive Gebarung									
SU 33	Summe Einzahlungen investive Gebarung				0,00	0	0,00		
SU 34	Summe Auszahlungen investive Gebarung				0,00	0	0,00		
SA 2	Saldo (2) Geldfluss aus der investiven Gebarung (33 - 34)				0,00	0	0,00		
SA 3	Saldo (3) Nettofinanzierungssaldo (SA 1 + SA 2)				88.363.626,87	74.100.000	14.263.626,87		
Finanzierungstätigkeit									
SU 35	Summe Einzahlungen aus der Finanzierungstätigkeit				0,00	0	0,00		
SU 36	Summe Auszahlungen aus der Finanzierungstätigkeit				0,00	0	0,00		
SA 4	Saldo (4) Geldfluss aus der Finanzierungstätigkeit (35 - 36)				0,00	0	0,00		
SA 5	Saldo (5) Geldfluss aus der voranschlagswirksamen Gebarung (SA 3 + SA 4)				88.363.626,87	74.100.000	14.263.626,87		

A 93	Umlagen	RA2021	VA2021	Differenz	RA2021	VA2021	Differenz	BWST	S/D
		Ergebnisrechnung			Finanzierungsrechnung				
SA 0 / SA 1	(0) Nettoergebnis (21 - 22) / Saldo (1) Geldfluss aus der operativen Gebarung (31 - 32)	-8.908.003,49	-7.377.900	-1.530.103,49	-8.908.003,49	-7.377.900	-1.530.103,49		
SA 00	Nettoergebnis nach Zuweisung und Entnahmen von Haushaltsrücklagen (SA 0 +/- SU 23)	-8.908.003,49	-7.377.900	-1.530.103,49					
SA 2	Saldo (2) Geldfluss aus der investiven Gebarung (33 - 34)				0,00	0	0,00		
SA 3	Saldo (3) Nettofinanzierungssaldo (SA 1 + SA 2)				-8.908.003,49	-7.377.900	-1.530.103,49		
SA 4	Saldo (4) Geldfluss aus der Finanzierungstätigkeit (35 - 36)				0,00	0	0,00		
SA 5	Saldo (5) Geldfluss aus der voranschlagswirksamen Gebarung (SA 3 + SA 4)				-8.908.003,49	-7.377.900	-1.530.103,49		
UA 930	Landesumlage	RA2021	VA2021	Differenz	RA2021	VA2021	Differenz	BWST	S/D
		Ergebnisrechnung			Finanzierungsrechnung				
SA 0 / SA 1	(0) Nettoergebnis (21 - 22) / Saldo (1) Geldfluss aus der operativen Gebarung (31 - 32)	-8.908.003,49	-7.377.900	-1.530.103,49	-8.908.003,49	-7.377.900	-1.530.103,49		
SA 00	Nettoergebnis nach Zuweisung und Entnahmen von Haushaltsrücklagen (SA 0 +/- SU 23)	-8.908.003,49	-7.377.900	-1.530.103,49					
SA 2	Saldo (2) Geldfluss aus der investiven Gebarung (33 - 34)				0,00	0	0,00		
SA 3	Saldo (3) Nettofinanzierungssaldo (SA 1 + SA 2)				-8.908.003,49	-7.377.900	-1.530.103,49		
SA 4	Saldo (4) Geldfluss aus der Finanzierungstätigkeit (35 - 36)				0,00	0	0,00		
SA 5	Saldo (5) Geldfluss aus der voranschlagswirksamen Gebarung (SA 3 + SA 4)				-8.908.003,49	-7.377.900	-1.530.103,49		

Ansatz 9300 Konto	Landesumlage	RA2021	VA2021	Differenz	RA2021	VA2021	Differenz	BWST	S/D
		Ergebnisrechnung			Finanzierungsrechnung				
Operative Gebarung									
SU 21 / SU 31	Summe Erträge / Einzahlungen operative Gebarung	0,00	0	0,00	0,00	0	0,00		
9300 751001	Transfers an Länder - Landesumlage	8.908.003,49	7.377.900	1.530.103,49	8.908.003,49	7.377.900	1.530.103,49	GG3	
SU 22 / SU 32	Summe Aufwendungen / Auszahlungen operative Gebarung	8.908.003,49	7.377.900	1.530.103,49	8.908.003,49	7.377.900	1.530.103,49		
SA 0 / SA 1	(0) Nettoergebnis (21 - 22) / Saldo (1) Geldfluss aus der operativen Gebarung (31 - 32)	-8.908.003,49	-7.377.900	-1.530.103,49	-8.908.003,49	-7.377.900	-1.530.103,49		
SU 23	Summe Haushaltsrücklagen	0,00	0	0,00					
SA 00	Nettoergebnis nach Zuweisung und Entnahmen von Haushaltsrücklagen (SA 0 +/- SU 23)	-8.908.003,49	-7.377.900	-1.530.103,49					
Investive Gebarung									
SU 33	Summe Einzahlungen investive Gebarung				0,00	0	0,00		
SU 34	Summe Auszahlungen investive Gebarung				0,00	0	0,00		
SA 2	Saldo (2) Geldfluss aus der investiven Gebarung (33 - 34)				0,00	0	0,00		
SA 3	Saldo (3) Nettofinanzierungssaldo (SA 1 + SA 2)				-8.908.003,49	-7.377.900	-1.530.103,49		
Finanzierungstätigkeit									
SU 35	Summe Einzahlungen aus der Finanzierungstätigkeit				0,00	0	0,00		
SU 36	Summe Auszahlungen aus der Finanzierungstätigkeit				0,00	0	0,00		
SA 4	Saldo (4) Geldfluss aus der Finanzierungstätigkeit (35 - 36)				0,00	0	0,00		
SA 5	Saldo (5) Geldfluss aus der voranschlagswirksamen Gebarung (SA 3 + SA 4)				-8.908.003,49	-7.377.900	-1.530.103,49		
A 94	Finanzzuweisungen und Zuschüsse	RA2021	VA2021	Differenz	RA2021	VA2021	Differenz	BWST	S/D
		Ergebnisrechnung			Finanzierungsrechnung				
SA 0 / SA 1	(0) Nettoergebnis (21 - 22) / Saldo (1) Geldfluss aus der operativen Gebarung (31 - 32)	3.270.063,12	3.500.200	-230.136,88	3.901.517,32	3.445.000	456.517,32		
SA 00	Nettoergebnis nach Zuweisung und Entnahmen von Haushaltsrücklagen (SA 0 +/- SU 23)	3.270.063,12	3.500.200	-230.136,88					
SA 2	Saldo (2) Geldfluss aus der investiven Gebarung (33 - 34)				0,00	0	0,00		
SA 3	Saldo (3) Nettofinanzierungssaldo (SA 1 + SA 2)				3.901.517,32	3.445.000	456.517,32		
SA 4	Saldo (4) Geldfluss aus der Finanzierungstätigkeit (35 - 36)				0,00	0	0,00		
SA 5	Saldo (5) Geldfluss aus der voranschlagswirksamen Gebarung (SA 3 + SA 4)				3.901.517,32	3.445.000	456.517,32		

UA 941	Sonstige Finanzzuweisungen nach dem FAG	RA2021	VA2021	Differenz	RA2021	VA2021	Differenz	BWST	S/D
		Ergebnisrechnung			Finanzierungsrechnung				
SA 0 / SA 1	(0) Nettoergebnis (21 - 22) / Saldo (1) Geldfluss aus der operativen Gebarung (31 - 32)	1.126.381,20	1.100.200	26.181,20	1.065.820,00	1.045.000	20.820,00		
SA 00	Nettoergebnis nach Zuweisung und Entnahmen von Haushaltsrücklagen (SA 0 +/- SU 23)	1.126.381,20	1.100.200	26.181,20					
SA 2	Saldo (2) Geldfluss aus der investiven Gebarung (33 - 34)				0,00	0	0,00		
SA 3	Saldo (3) Nettofinanzierungssaldo (SA 1 + SA 2)				1.065.820,00	1.045.000	20.820,00		
SA 4	Saldo (4) Geldfluss aus der Finanzierungstätigkeit (35 - 36)				0,00	0	0,00		
SA 5	Saldo (5) Geldfluss aus der voranschlagswirksamen Gebarung (SA 3 + SA 4)				1.065.820,00	1.045.000	20.820,00		
Ansatz 9410 Konto	Sonstige Finanzzuweisungen nach dem FAG	RA2021	VA2021	Differenz	RA2021	VA2021	Differenz	BWST	S/D
		Ergebnisrechnung			Finanzierungsrechnung				
Operative Gebarung									
9410 813000	Erträge aus der Auflösung von Investitionszuschüssen (Kapitaltransfers)	55.243,20	55.200	43,20				3BE	
9410 860001	Transfers von Bund, § 24 Abs. 2 + § 25 Abs 3 FAG 2017	865.570,00	945.000	-79.430,00	965.695,00	945.000	20.695,00	GG3	
9410 861001	Transfers von Ländern - § 23 FAG	205.568,00	100.000	105.568,00	100.125,00	100.000	125,00	GG3	
SU 21 / SU 31	Summe Erträge / Einzahlungen operative Gebarung	1.126.381,20	1.100.200	26.181,20	1.065.820,00	1.045.000	20.820,00		
SU 22 / SU 32	Summe Aufwendungen / Auszahlungen operative Gebarung	0,00	0	0,00	0,00	0	0,00		
SA 0 / SA 1	(0) Nettoergebnis (21 - 22) / Saldo (1) Geldfluss aus der operativen Gebarung (31 - 32)	1.126.381,20	1.100.200	26.181,20	1.065.820,00	1.045.000	20.820,00		
SU 23	Summe Haushaltsrücklagen	0,00	0	0,00					
SA 00	Nettoergebnis nach Zuweisung und Entnahmen von Haushaltsrücklagen (SA 0 +/- SU 23)	1.126.381,20	1.100.200	26.181,20					
Investive Gebarung									
SU 33	Summe Einzahlungen investive Gebarung				0,00	0	0,00		
SU 34	Summe Auszahlungen investive Gebarung				0,00	0	0,00		
SA 2	Saldo (2) Geldfluss aus der investiven Gebarung (33 - 34)				0,00	0	0,00		
SA 3	Saldo (3) Nettofinanzierungssaldo (SA 1 + SA 2)				1.065.820,00	1.045.000	20.820,00		
Finanzierungstätigkeit									
SU 35	Summe Einzahlungen aus der Finanzierungstätigkeit				0,00	0	0,00		
SU 36	Summe Auszahlungen aus der Finanzierungstätigkeit				0,00	0	0,00		
SA 4	Saldo (4) Geldfluss aus der Finanzierungstätigkeit (35 - 36)				0,00	0	0,00		
SA 5	Saldo (5) Geldfluss aus der voranschlagswirksamen Gebarung (SA 3 + SA 4)				1.065.820,00	1.045.000	20.820,00		

UA 945	Sonstige Zuschüsse des Bundes	RA2021	VA2021	Differenz	RA2021	VA2021	Differenz	BWST	S/D
		Ergebnisrechnung			Finanzierungsrechnung				
SA 0 / SA 1	(0) Nettoergebnis (21 - 22) / Saldo (1) Geldfluss aus der operativen Gebarung (31 - 32)	2.143.681,92	2.400.000	-256.318,08	2.835.697,32	2.400.000	435.697,32		
SA 00	Nettoergebnis nach Zuweisung und Entnahmen von Haushaltsrücklagen (SA 0 +/- SU 23)	2.143.681,92	2.400.000	-256.318,08					
SA 2	Saldo (2) Geldfluss aus der investiven Gebarung (33 - 34)				0,00	0	0,00		
SA 3	Saldo (3) Nettofinanzierungssaldo (SA 1 + SA 2)				2.835.697,32	2.400.000	435.697,32		
SA 4	Saldo (4) Geldfluss aus der Finanzierungstätigkeit (35 - 36)				0,00	0	0,00		
SA 5	Saldo (5) Geldfluss aus der voranschlagswirksamen Gebarung (SA 3 + SA 4)				2.835.697,32	2.400.000	435.697,32		
Ansatz 9450	Sonstige Zuschüsse des Bundes	RA2021	VA2021	Differenz	RA2021	VA2021	Differenz	BWST	S/D
Konto		Ergebnisrechnung			Finanzierungsrechnung				
Operative Gebarung									
9450 861001	Transfers von Ländern, Landesfonds u. -kammern	2.143.681,92	2.400.000	-256.318,08	2.835.697,32	2.400.000	435.697,32	GG3	
SU 21 / SU 31	Summe Erträge / Einzahlungen operative Gebarung	2.143.681,92	2.400.000	-256.318,08	2.835.697,32	2.400.000	435.697,32		
SU 22 / SU 32	Summe Aufwendungen / Auszahlungen operative Gebarung	0,00	0	0,00	0,00	0	0,00		
SA 0 / SA 1	(0) Nettoergebnis (21 - 22) / Saldo (1) Geldfluss aus der operativen Gebarung (31 - 32)	2.143.681,92	2.400.000	-256.318,08	2.835.697,32	2.400.000	435.697,32		
SU 23	Summe Haushaltsrücklagen	0,00	0	0,00					
SA 00	Nettoergebnis nach Zuweisung und Entnahmen von Haushaltsrücklagen (SA 0 +/- SU 23)	2.143.681,92	2.400.000	-256.318,08					
Investive Gebarung									
SU 33	Summe Einzahlungen investive Gebarung				0,00	0	0,00		
SU 34	Summe Auszahlungen investive Gebarung				0,00	0	0,00		
SA 2	Saldo (2) Geldfluss aus der investiven Gebarung (33 - 34)				0,00	0	0,00		
SA 3	Saldo (3) Nettofinanzierungssaldo (SA 1 + SA 2)				2.835.697,32	2.400.000	435.697,32		
Finanzierungstätigkeit									
SU 35	Summe Einzahlungen aus der Finanzierungstätigkeit				0,00	0	0,00		
SU 36	Summe Auszahlungen aus der Finanzierungstätigkeit				0,00	0	0,00		
SA 4	Saldo (4) Geldfluss aus der Finanzierungstätigkeit (35 - 36)				0,00	0	0,00		
SA 5	Saldo (5) Geldfluss aus der voranschlagswirksamen Gebarung (SA 3 + SA 4)				2.835.697,32	2.400.000	435.697,32		

A 95	Nicht aufteilbare Schulden	RA2021	VA2021	Differenz	RA2021	VA2021	Differenz	BWST	S/D
		Ergebnisrechnung			Finanzierungsrechnung				
SA 0 / SA 1	(0) Nettoergebnis (21 - 22) / Saldo (1) Geldfluss aus der operativen Gebarung (31 - 32)	0,00	-129.800	129.800,00	0,00	-129.800	129.800,00		
SA 00	Nettoergebnis nach Zuweisung und Entnahmen von Haushaltsrücklagen (SA 0 +/- SU 23)	39.406,39	-129.800	169.206,39					
SA 2	Saldo (2) Geldfluss aus der investiven Gebarung (33 - 34)				0,00	0	0,00		
SA 3	Saldo (3) Nettofinanzierungssaldo (SA 1 + SA 2)				0,00	-129.800	129.800,00		
SA 4	Saldo (4) Geldfluss aus der Finanzierungstätigkeit (35 - 36)				-12,48	-806.800	806.787,52		
SA 5	Saldo (5) Geldfluss aus der voranschlagswirksamen Gebarung (SA 3 + SA 4)				-12,48	-936.600	936.587,52		
UA 950	Aufgenommene Darlehen und Schuldendienst	RA2021	VA2021	Differenz	RA2021	VA2021	Differenz	BWST	S/D
		Ergebnisrechnung			Finanzierungsrechnung				
SA 0 / SA 1	(0) Nettoergebnis (21 - 22) / Saldo (1) Geldfluss aus der operativen Gebarung (31 - 32)	0,00	-129.800	129.800,00	0,00	-129.800	129.800,00		
SA 00	Nettoergebnis nach Zuweisung und Entnahmen von Haushaltsrücklagen (SA 0 +/- SU 23)	39.406,39	-129.800	169.206,39					
SA 2	Saldo (2) Geldfluss aus der investiven Gebarung (33 - 34)				0,00	0	0,00		
SA 3	Saldo (3) Nettofinanzierungssaldo (SA 1 + SA 2)				0,00	-129.800	129.800,00		
SA 4	Saldo (4) Geldfluss aus der Finanzierungstätigkeit (35 - 36)				-12,48	-806.800	806.787,52		
SA 5	Saldo (5) Geldfluss aus der voranschlagswirksamen Gebarung (SA 3 + SA 4)				-12,48	-936.600	936.587,52		

Ansatz 9500 Konto	Aufgenommene Darlehen und Schuldendienst	RA2021	VA2021	Differenz	RA2021	VA2021	Differenz	BWST	S/D
		Ergebnisrechnung			Finanzierungsrechnung				
Operative Gebarung									
SU 21 / SU 31	Summe Erträge / Einzahlungen operative Gebarung	0,00	0	0,00	0,00	0	0,00		
9500 650000	Zinsen für Finanzschulden - in Euro	0,00	129.800	-129.800,00	0,00	129.800	-129.800,00	GG3D	9943
SU 22 / SU 32	Summe Aufwendungen / Auszahlungen operative Gebarung	0,00	129.800	-129.800,00	0,00	129.800	-129.800,00		
SA 0 / SA 1	(0) Nettoergebnis (21 - 22) / Saldo (1) Geldfluss aus der operativen Gebarung (31 - 32)	0,00	-129.800	129.800,00	0,00	-129.800	129.800,00		
9500 895122	Rücklage (Kap.R.) - Kapitalrücklage Kelag	39.406,39	0	39.406,39				GG3K	
SU 23	Summe Haushaltsrücklagen	39.406,39	0	39.406,39					
SA 00	Nettoergebnis nach Zuweisung und Entnahmen von Haushaltsrücklagen (SA 0 +/- SU 23)	39.406,39	-129.800	169.206,39					
Investive Gebarung									
SU 33	Summe Einzahlungen investive Gebarung				0,00	0	0,00		
SU 34	Summe Auszahlungen investive Gebarung				0,00	0	0,00		
SA 2	Saldo (2) Geldfluss aus der investiven Gebarung (33 - 34)				0,00	0	0,00		
SA 3	Saldo (3) Nettofinanzierungssaldo (SA 1 + SA 2)				0,00	-129.800	129.800,00		
Finanzierungstätigkeit									
SU 35	Summe Einzahlungen aus der Finanzierungstätigkeit				0,00	0	0,00		
9500 346100	Investitionsdarlehen (Tilgung) - Finanzunternehmen				12,48	806.800	-806.787,52	GG3D	
SU 36	Summe Auszahlungen aus der Finanzierungstätigkeit				12,48	806.800	-806.787,52		
SA 4	Saldo (4) Geldfluss aus der Finanzierungstätigkeit (35 - 36)				-12,48	-806.800	806.787,52		
SA 5	Saldo (5) Geldfluss aus der voranschlagswirksamen Gebarung (SA 3 + SA 4)				-12,48	-936.600	936.587,52		
A 99	Jahresergebnis, Übergabe und Übernahme des Jahresergebnisses, Abwicklung der Vorjahre	RA2021	VA2021	Differenz	RA2021	VA2021	Differenz	BWST	S/D
		Ergebnisrechnung			Finanzierungsrechnung				
SA 0 / SA 1	(0) Nettoergebnis (21 - 22) / Saldo (1) Geldfluss aus der operativen Gebarung (31 - 32)	0,00	15.000	-15.000,00	0,00	15.000	-15.000,00		
SA 00	Nettoergebnis nach Zuweisung und Entnahmen von Haushaltsrücklagen (SA 0 +/- SU 23)	0,00	15.000	-15.000,00					
SA 2	Saldo (2) Geldfluss aus der investiven Gebarung (33 - 34)				0,00	0	0,00		
SA 3	Saldo (3) Nettofinanzierungssaldo (SA 1 + SA 2)				0,00	15.000	-15.000,00		
SA 4	Saldo (4) Geldfluss aus der Finanzierungstätigkeit (35 - 36)				0,00	0	0,00		
SA 5	Saldo (5) Geldfluss aus der voranschlagswirksamen Gebarung (SA 3 + SA 4)				0,00	15.000	-15.000,00		

UA 991	Rückersetzte, nicht absetzbare Einnahmen und Ausgaben (soweit nicht aufteilbar)	RA2021	VA2021	Differenz	RA2021	VA2021	Differenz	BWST	S/D
		Ergebnisrechnung			Finanzierungsrechnung				
SA 0 / SA 1	(0) Nettoergebnis (21 - 22) / Saldo (1) Geldfluss aus der operativen Gebarung (31 - 32)	0,00	15.000	-15.000,00	0,00	15.000	-15.000,00		
SA 00	Nettoergebnis nach Zuweisung und Entnahmen von Haushaltsrücklagen (SA 0 +/- SU 23)	0,00	15.000	-15.000,00					
SA 2	Saldo (2) Geldfluss aus der investiven Gebarung (33 - 34)				0,00	0	0,00		
SA 3	Saldo (3) Nettofinanzierungssaldo (SA 1 + SA 2)				0,00	15.000	-15.000,00		
SA 4	Saldo (4) Geldfluss aus der Finanzierungstätigkeit (35 - 36)				0,00	0	0,00		
SA 5	Saldo (5) Geldfluss aus der voranschlagswirksamen Gebarung (SA 3 + SA 4)				0,00	15.000	-15.000,00		
Ansatz 9910	Rückersetzte, nicht absetzbare Einnahmen und Ausgaben (soweit nicht aufteilbar)	RA2021	VA2021	Differenz	RA2021	VA2021	Differenz	BWST	S/D
Konto		Ergebnisrechnung			Finanzierungsrechnung				
Operative Gebarung									
9910 828000	Rückersätze von Aufwendungen	0,00	15.000	-15.000,00	0,00	15.000	-15.000,00	3BE	
SU 21 / SU 31	Summe Erträge / Einzahlungen operative Gebarung	0,00	15.000	-15.000,00	0,00	15.000	-15.000,00		
SU 22 / SU 32	Summe Aufwendungen / Auszahlungen operative Gebarung	0,00	0	0,00	0,00	0	0,00		
SA 0 / SA 1	(0) Nettoergebnis (21 - 22) / Saldo (1) Geldfluss aus der operativen Gebarung (31 - 32)	0,00	15.000	-15.000,00	0,00	15.000	-15.000,00		
SU 23	Summe Haushaltsrücklagen	0,00	0	0,00					
SA 00	Nettoergebnis nach Zuweisung und Entnahmen von Haushaltsrücklagen (SA 0 +/- SU 23)	0,00	15.000	-15.000,00					
Investive Gebarung									
SU 33	Summe Einzahlungen investive Gebarung				0,00	0	0,00		
SU 34	Summe Auszahlungen investive Gebarung				0,00	0	0,00		
SA 2	Saldo (2) Geldfluss aus der investiven Gebarung (33 - 34)				0,00	0	0,00		
SA 3	Saldo (3) Nettofinanzierungssaldo (SA 1 + SA 2)				0,00	15.000	-15.000,00		
Finanzierungstätigkeit									
SU 35	Summe Einzahlungen aus der Finanzierungstätigkeit				0,00	0	0,00		
SU 36	Summe Auszahlungen aus der Finanzierungstätigkeit				0,00	0	0,00		
SA 4	Saldo (4) Geldfluss aus der Finanzierungstätigkeit (35 - 36)				0,00	0	0,00		
SA 5	Saldo (5) Geldfluss aus der voranschlagswirksamen Gebarung (SA 3 + SA 4)				0,00	15.000	-15.000,00		

Anlage 1d - Nettovermögensveränderungsrechnung

Rechnungsabschluss

Nettovermögensveränderungsrechnung	Saldo der Eröffnungsbilanz	Kumuliertes Nettoergebnis	Haushaltsrücklagen	Neubewertungsrücklagen	Fremdwährungsumrechnungsrücklagen	Summe Nettovermögen
Nettovermögen zum 31.12. 2020	36.366.738,97	-7.696.397,70	24.080.396,64	306.358,30	0,00	53.057.096,21
1. Änderungen der Ansatz- und Bewertungsmethoden	0,00	0,00		0,00	0,00	0,00
2. Nacherfassung von Vermögenswerten	0,00					0,00
3. Änderung der erstmaligen Eröffnungsbilanz (gem. § 38 Abs. 8)	-1.151.409,60	0,00		0,00	0,00	-1.151.409,60
Angepasstes Nettovermögen zum 31.12. 2020	35.215.329,37	-7.696.397,70	24.080.396,64	306.358,30	0,00	51.905.686,61
4. Veränderung aus der Bewertung von zur Veräußerung verfügbarer Finanzinstrumente				-59.183,19		-59.183,19
5. Veränderung aus der Bewertung von Beteiligungen				927.451,26		927.451,26
6. Veränderung aus der Umrechnung von Vermögen und Fremdmittel in fremder Währung					0,00	0,00
Summe Nettoveränderung, die nicht in die Ergebnisrechnung eingegangen ist				868.268,07	0,00	52.773.954,68
7. Nettoergebnis des Finanzjahres (SA00)		-1.355.383,91				-1.355.383,91
8. Zuweisung und Entnahmen von Haushaltsrücklagen (SU23)			5.942.453,20			5.942.453,20
Nettovermögen zum 31.12. 2021	35.215.329,37	-9.051.781,61	30.022.849,84	1.174.626,37	0,00	57.361.023,97

Anlage 1e - Darstellung - Ergebnishaushalt nach § 1 Abs. 2

Angaben in Euro

Mittelverwendungs- und aufbringungsgruppen/ sinnmäßige Entsprechung bei wirtschaftlichen Unternehmungen	Gesamthaushalt	Stadt Villach Wasserwerk	Stadt Villach Stadtkinocenter	Stadt Villach Plakatierung	Stadt Villach Bestattung	Stadt Villach Bäder	Stadt Villach Tankstelle	Stadt Villach Wohn- u. Geschäftsgebäude	Summe für die Gebietskörperschaft
Finanzjahr/Geschäftsjahr	2021	2021	2021	2021	2021	2021	2021	2021	
Erträge/Erträge ¹	230.777.088,53	7.489.548,91	17.635,04	362.201,76	725.177,72	249.115,31	7.952.149,08	5.360.878,28	252.933.783,61
Personalaufwand/Personalaufwand ²	59.562.484,23	3.196.731,14	0,00	151.092,90	486.563,73	105.801,95	163.714,98	28.943,49	63.695.332,42
Sach-, Transfer-, Finanzaufwand/Sonstiger Aufwand ³	166.627.535,11	4.140.237,00	53.250,03	221.200,75	136.048,96	406.052,42	7.724.166,65	4.897.732,02	184.206.211,92
Nettoergebnis/Jahresergebnis	4.587.069,19	152.580,77	-35.614,99	-10.091,89	102.565,03	-262.739,06	64.267,45	434.202,77	5.032.239,27
Entnahme von Haushaltsrücklagen/Auflösung von Rücklagen ⁴	8.810.868,95	0,00	0,00	0,00	0,00	0,00	0,00	0,00	8.810.868,95
Zuweisung an Haushaltsrücklagen/Zuweisung zu Rücklagen ⁵	14.753.322,15	0,00	0,00	0,00	0,00	0,00	0,00	0,00	14.753.322,15
Gewinnvortrag/Verlustvortrag aus dem Vorjahr ⁶		0,00	0,00	0,00	0,00	0,00	0,00	0,00	0,00
Nettoergebnis nach Zuweisung und Entnahmen von Haushaltsrücklagen/Bilanzgewinn, Bilanzverlust⁷	-1.355.384,01	152.580,77	-35.614,99	-10.091,89	102.565,03	-262.739,06	64.267,45	434.202,77	-910.213,93

Fußnoten:
¹ Erträge gem. § 231 Abs. 2 Z. 1 bis 4, 10 bis 13 UGB

² Personalaufwand gem. § 231 Abs. 2 Z. 6 UGB

³ Sonstiger Aufwand gem. § 231 Abs. 2 Z. 5, 7, 8, 14, 15, 18, 20 UGB

⁴ Auflösung von Rücklagen gem. § 231 Abs. 2 Z. 22, 23 UGB

⁵ Zuweisung zu Rücklagen gem. § 231 Abs. 2 Z. 24 UGB

⁶ Gewinnvortrag/Verlustvortrag gem. § 231 Abs. 2 Z. 25 UGB

⁷ Bilanzgewinn/Bilanzverlust gem. § 231 Abs. 2 Z. 26 UGB

⁸ Kursive Darstellung für wirtschaftliche Unternehmungen gem. UGB

Anlage 1f (Aktiva) - Darstellung - Vermögenshaushalt nach § 1 Abs. 2

Angaben in Euro

AKTIVA Mittelverwendungsgruppen/ <i>sinngemäße Entsprechung bei wirtschaftlichen Unternehmungen</i>	Gesamthaushalt	Stadt Villach Wasserwerk	Stadt Villach Stadtkinocenter	Stadt Villach Plakatierung	Stadt Villach Bestattung	Stadt Villach Bäder	Stadt Villach Tankstelle	Stadt Villach Wohn- u. Geschäftsgebäude	Summe für die Gebietskörper- schaft
Finanzjahr/Geschäftsjahr	2021	2021	2021	2021	2021	2021	2021	2021	
Immaterielle Vermögenswerte/Immaterielle Vermögensgegenstände ¹	463.827,47	74.955,02	0,00	5.993,14	0,00	0,00	0,01	0,00	544.775,64
Sachanlagen/Sachanlagen ²	480.634.581,86	42.268.225,73	40.209,44	206.266,19	668.355,72	4.311.910,27	289.792,64	19.064.372,13	547.483.713,98
Aktive Finanzinstrumente und Beteiligungen/Finanzanlagen ³	84.437.042,29	0,00	0,00	6.763,70	0,00	0,00	0,00	0,00	84.443.805,99
Vorräte/Vorräte ⁴	186.991,17	193.453,64	0,00	897,00	0,00	0,00	98.288,60	0,00	479.630,41
Forderungen/Forderungen und sonstige Vermögensgegenstände ⁵ und latente Steuern ⁶	50.442.655,14	3.947.004,23	283,78	35.275,64	251.625,25	282.974,95	148.917,77	888.619,36	55.997.356,12
Kurzfristiges Finanzvermögen/Wertpapiere und Anteile ⁷	0,00	0,00	0,00	0,00	0,00	0,00	0,00	0,00	0,00
Liquide Mittel/Kassenbestand, Schecks, Guthaben bei Kreditinstituten ⁸	3.768.024,13	2.266.544,64	157.523,75	451.005,67	1.133.877,31	558.500,31	931.402,78	3.245.589,18	12.512.467,77
Aktive Rechnungsabgrenzung/Rechnungsabgrenzungsposten ⁹	26.114.157,70	8.195,22	0,00	198,00		756,75	107,84	6.851,78	26.130.267,29
Summe Aktiva	646.047.279,76	48.758.378,48	198.016,97	706.399,34	2.053.858,28	5.154.142,28	1.468.509,64	23.205.432,45	727.592.017,20

Fußnoten:
¹ Immaterielle Vermögensgegenstände gem. § 224 Abs. 2 lit. A Z. I. UGB

² Sachanlagen gem. § 224 Abs. 2 lit. A Z. II. UGB

³ Finanzanlagen gem. § 224 Abs. 2 lit. A Z. III. UGB

⁴ Vorräte gem. § 224 Abs. 2 lit. B Z. I. UGB

⁵ Forderungen und sonstige Vermögensgegenstände § 224 Abs. 2 lit. B Z II. UGB

⁶ Latente Steuern § 224 Abs. 2 lit. D UGB

⁷ Wertpapiere und Anteile § 224 Abs. 2 lit. B Z III. UGB

⁸ Kassenbestand, Schecks, Guthaben bei Kreditinstituten § 224 Abs. 2 lit. B Z IV. UGB

⁹ Rechnungsabgrenzungsposten § 224 Abs. 2 lit. C UGB

¹⁰ Kursive Darstellung für wirtschaftliche Unternehmungen gem UGB

Anlage 1f (Passiva) - Darstellung - Vermögenshaushalt nach § 1 Abs. 2

Angaben in Euro

PASSIVA Mittelaufbringungsgruppen/ <i>sinngemäße Entsprechung bei wirtschaftlichen Unternehmungen</i>	Gesamthaushalt	Stadt Villach Wasserwerk	Stadt Villach Stadtkinocenter	Stadt Villach Plakatierung	Stadt Villach Bestattung	Stadt Villach Bäder	Stadt Villach Tankstelle	Stadt Villach Wohn- u. Geschäftsgebäude	Summe für die Gebietskörper- schaft
Finanzjahr/Geschäftsjahr	2021	2021	2021	2021	2021	2021	2021	2021	
Eigenmittel									
Nettovermögen (Ausgleichsposten)/Eigenkapital ¹	57.361.023,97	20.636.053,19	137.988,11	-433.952,20	1.792.424,30	1.085.806,86	317.378,50	2.292.893,46	83.189.616,19
Fremdmittel									
Investitionszuschüsse/Investitionskostenzuschüsse	48.795.844,92	3.237.982,43	0,00	0,00	21.600,10	871.023,19	0,00	55.789,45	52.982.240,09
Rückstellungen/Rückstellungen ²	413.673.359,10	7.513.380,13	0,00	1.049.635,67	0,00	0,00	9.117,00	0,00	422.245.491,90
Finanzschulden, Verbindlichkeiten/Verbindlichkeiten ³	123.139.792,35	9.175.988,46	60.028,86	89.881,47	239.833,88	3.183.272,23	1.142.014,14	20.856.749,54	157.887.560,93
Passive Rechnungsabgrenzungen/Rechnungsabgrenzungsposten ⁴	3.077.259,42	8.194.974,27	0,00	834,40	0,00	14.040,00	0,00	0,00	11.287.108,09
Summe Passiva	646.047.279,76	48.758.378,48	198.016,97	706.399,34	2.053.858,28	5.154.142,28	1.468.509,64	23.205.432,45	727.592.017,20

Fußnoten:
¹ Eigenkapital gem. § 224 Abs. 3 lit. A UGB bzw. das Eigenkapital im engeren Sinn

² Rückstellungen gem. § 224 Abs. 3 lit. B UGB

³ Verbindlichkeiten gem. § 224 Abs. 3 lit. C UGB

⁴ Rechnungsabgrenzungsposten gem. § 224 Abs. 3 lit. D UGB

⁵ Kursive Darstellung für wirtschaftliche Unternehmungen gem. UGB

Anlage 4 - Personaldaten der Gemeinde(n) für das Jahr 2021 iSd ÖStP

Gruppe 1 - gesamt		Dienstverhältnis zu Land/Gemeinde, dienstleistend in einer Dienststelle, bezahlt aus dem Budget von L/G		Personalaufwendungen, Aktive, betriebsmäßige Darstellung exklusive Ausgliederungen				
	Köpfe	VBÄ	davon melden Gemeinden optional				Gesamt	
			Bezüge (L und G: Unterklasse 50-55)	Nebengebühren (L und G: Gruppen 564-569)	Dienstgeber-beiträge (L und G: Unterklasse 58)	Weitere Aufwendungen	Kontenklasse 5	
BeamtInnen	95	91,28	7 263 492,37	712 319,61	612 570,65	61 495,87	8 649 878,50	
Vertragsbedienstete	803	739,75	35 619 440,86	2 899 449,98	9 821 252,65	196 372,93	48 536 516,42	
KV-Bedienstete (Kollektivvertrag)	0	0	0,00	0,00	0,00	0,00	0,00	
Summe	898	831,03	42 882 933,23	3 611 769,59	10 433 823,30	257 868,80	57 186 394,92	
darunter (Teilmengen der Gruppe 1)								
	Köpfe	VBÄ						
MusikschullehrerInnen	0	0						
KindergärtnerInnen	206	147,5						
Bedienstete nicht-ausgliederter Krankenanstalten	0	0						
Summe	206	147,5						
Gruppe 1a - Ausbildungsverhältnisse (insb. Lehrlinge)								
	Köpfe							
	17							
Summe	17							
Gruppe 2 - gesamt								
Gruppe 2 - gesamt		Dienstverhältnis zu L/G, dienstleistend bei sonstigem Rechtsträger, bezahlt aus dem Budget von L/G		Personalaufwendungen, Aktive, Ausgliederter				
	Köpfe	VBÄ	davon melden Gemeinden optional				Gesamt	
			Bezüge (L und G: Unterklasse 50-55)	Nebengebühren (L und G: Gruppen 564-569)	Dienstgeber-beiträge (L und G: Unterklasse 58)	Weitere Aufwendungen	Kontenklasse 5	
BeamtInnen	13	11,5	799 245,32	117 420,45	88 595,59	8 969,66	1 014 231,02	
Vertragsbedienstete	44	40	1 685 158,26	195 081,69	508 805,37	8 394,80	2 397 440,12	
Summe	57	51,5	2 484 403,58	312 502,14	597 400,96	17 364,46	3 411 671,14	
Gruppe 2 - nach Rechtsträger								
Einheit: Name	Betattung Kärnten	Köpfe	VBÄ					
Refundierung des Personalaufwandes? Ja/Nein	Ja							
Anzahl L/G-Bedienstete		4	4					

Einheit: Name	Congress Center Villach GmbH			
Refundierung des Personalaufwandes? Ja/Nein	Ja	Köpfe	VBÄ	
Anzahl L/G-Bedienstete		4	3,75	
Einheit: Name	Gmd. Weißenstein - Kindergarten Puch			
Refundierung des Personalaufwandes? Ja/Nein	Ja	Köpfe	VBÄ	
Anzahl L/G-Bedienstete		19	16	
Einheit: Name	Plakatierung EPAMEDIA			
Refundierung des Personalaufwandes? Ja/Nein	Ja	Köpfe	VBÄ	
Anzahl L/G-Bedienstete		1	1	
Einheit: Name	SPÖ Bezirksorganisation Villach			
Refundierung des Personalaufwandes? Ja/Nein	Ja	Köpfe	VBÄ	
Anzahl L/G-Bedienstete		1	1	
Einheit: Name	Stadtmarketing Villach GmbH			
Refundierung des Personalaufwandes? Ja/Nein	Ja	Köpfe	VBÄ	
Anzahl L/G-Bedienstete		2	2	
Einheit: Name	Verein Stadthalle Villach			
Refundierung des Personalaufwandes? Ja/Nein	Ja	Köpfe	VBÄ	
Anzahl L/G-Bedienstete		7	2,55	
Einheit: Name	Villacher Saubermacher			
Refundierung des Personalaufwandes? Ja/Nein	Ja	Köpfe	VBÄ	
Anzahl L/G-Bedienstete		15	14	
Einheit: Name	WVV FaakerSee			

Refundierung des Personalaufwandes? Ja/Nein	Ja	Köpfe	VBÄ	
Anzahl L/G-Bedienstete		3	3	

Gruppe 3 - gesamt Gemeinden melden optional	Dienstverhältnis zu L/G, dienstleistend bei sonstigem Rechtsträger, bezahlt von sonstigem Rechtsträger		Personalaufwendungen				Gesamt Kontenklasse 5
			davon melden Gemeinden optional				
	Köpfe	VBÄ	Bezüge (L und G: Unterklasse 50-55)	Nebengebühren (L und G: Gruppen 564-569)	Dienstgeber-beiträge (L und G: Unterklasse 58)	Weitere Aufwendungen	
BeamtInnen	0	0	0,00	0,00	0,00	0,00	0,00
Vertragsbedienstete	0	0	0,00	0,00	0,00	0,00	0,00
Summe	0	0	0,00	0,00	0,00	0,00	0,00

BeamtInnen-PensionistInnen zum 31.12.2021

	Anzahl	-Pensionshöhe /Mt.
RuhegenussbezieherInnen	261	3 888,86
Hinterbliebene	75	1 953,66
Summe	336	

Neue RuhegenussbezieherInnen im Bezugsjahr 2021

	Anzahl	-Pensionsantrittsalter	-Pensionshöhe /Mt.
Alterspension	0	0,00	0,00
Dienstunfähigkeit	3	55,90	2 552,99
vorzeitige Pensionierung mit Abschlag	11	62,00	4 028,50
vorzeitige Pensionierung ohne Abschlag	0	0,00	0,00
Pensionierungen gesamt	14	60,80	3 992,16
Summe	14		

Pensionsausgaben für das Bezugsjahr 2021

Summe	16 935 871,52
--------------	----------------------

Anlage 5b - Rechnungsquerschnitt**I. Querschnitt**

KZ	Bezeichnung	Zuordnung der Aufwands- und Ertragsgruppen	Summe Haushalt	davon A 85-89	Summe ohne A 85-89
	Erträge der operativen Gebarung/Einzahlungen aus Abgaben				
10	Einzahlungen aus eigenen Abgaben	Unterklasse 83 bis 85 ohne Gruppen 852, 858 und 859	46.836.287,90	0,00	46.836.287,90
11	Erträge aus Ertragsanteilen	Gruppen 858 und 859	88.363.626,87	0,00	88.363.626,87
12	Gebühren für die Benützung von Gemeindeeinrichtungen und -anlagen	Gruppe 852	17.440.278,37	14.562.750,41	2.877.527,96
13	Erträge aus Leistungen	Unterklasse 81 ohne Gruppen 811, 817, 818 und 819	28.134.051,08	4.325.036,51	23.809.014,57
14	Erträge aus Besitz und wirtschaftlicher Tätigkeit	Gruppen 811, 820, 822, 823	5.835.238,57	1.646.382,06	4.188.856,51
15	Transfererträge von Trägern des öffentlichen Rechts	Gruppen 860 bis 863, 888	11.235.748,82	46.764,93	11.188.983,89
16	Sonstige Transfererträge	Gruppen 809, 864 bis 868, 880	5.079.499,49	0,00	5.079.499,49
17	Gewinnentnahmen der Gemeinde von Unternehmungen und marktbestimmten Betrieben der Gemeinde (A 85-89)	Gruppe 869 und 879	0,00	0,00	0,00
18	Erträge aus Veräußerungen und sonstige Erträge	Gruppen 814, 815, 824, 827, 828 und 829	8.914.887,81	3.156.153,61	5.758.734,20
19	Summe 1 (Erträge)		211.839.618,91	23.737.087,52	188.102.531,39

	Aufwendungen der operativen Gebarung				
20	Personalaufwand	Klasse 5 ohne nicht finanzierungswirksame Konten	57.633.017,24	3.828.461,43	53.804.555,81
21	Pensionen und sonstige Ruhebezüge	Gruppen 760, 761	18.891.501,80	705.150,40	18.186.351,40
22	Bezüge der gewählten Organe	Gruppe 721	1.622.045,36	0,00	1.622.045,36
23	Gebrauchs- und Verbrauchsgüter, Handelswaren	Klasse 4	3.372.989,10	289.965,63	3.083.023,47
24	Verwaltungs- und Betriebsaufwand	Klasse 6 ohne Gruppen 650 bis 655, 657, 658, 680 bis 687, 689, 690, 694 bis 699; Unterklassen 70 bis 72 ohne Gruppen 706 und 721; Gruppe 790	56.422.866,56	14.455.811,52	41.967.055,04
25	Zinsen für Finanzschulden	Gruppen 650, 651, 653 und 657	652.970,97	197.547,34	455.423,63
26	Laufende Transfers an Träger des öffentlichen Rechts	Gruppen 750 bis 754	52.245.228,90	0,00	52.245.228,90
27	Sonstige laufende Transfers	Gruppen 755 bis 757, 759, 764, 768, 780 und 781	13.270.872,99	888.767,60	12.382.105,39
28	Gewinnentnahmen der Gemeinde von Unternehmungen und marktbestimmten Betrieben der Gemeinde (A 85-89)	Gruppe 769	0,00	0,00	0,00
29	Summe 2 (Aufwendungen)		204.111.492,92	20.365.703,92	183.745.789,00

91	SALDO 1: Ergebnis der operativen Gebarung	Summe 1 minus Summe 2	7.728.125,99	3.371.383,60	4.356.742,39
-----------	--	------------------------------	---------------------	---------------------	---------------------

KZ	Bezeichnung	Zuordnung Abgang/Zugang zu den Bestandskonten und der Kapitaltransferkonten	Summe Haushalt	davon A 85-89	Summe ohne A 85-89
	Vermögensgebarung mit Kapitaltransfers ohne Finanztransaktionen				
30	Veräußerung von unbeweglichem Vermögen	Unterklassen 00, 01, 05 und 06; Gruppen 801, 802 und 805 (bei unbeweglichen Kulturgütern)	4.005.289,14	449.994,00	3.555.295,14
31	Veräußerung von beweglichem Vermögen	Unterklassen 02 bis 04; Gruppen 100, 113, 120, 150, 159, 170 und 175; Gruppen 803, 804 und 805 (bei beweglichen Kulturgütern)	303.066,27	3.571,17	299.495,10
32	Veräußerung von immateriellen Vermögenswerten	Unterklasse 07	0,00	0,00	0,00
33	Investitionszuschüsse (erhaltene Kapitaltransfers) von Trägern des öffentlichen Rechts	Gruppen 300 bis 303, 309, 871	13.368.753,61	259.355,04	13.109.398,57
34	Sonstige Investitionszuschüsse (erhaltene Kapitaltransfers)	Gruppen 304 bis 308	1.386.034,74	1.226.450,74	159.584,00
39	Summe 3 (Vermögensgebarung mit Kapitaltransfers ohne Finanztransaktionen)		19.063.143,76	1.939.370,95	17.123.772,81
	Vermögensgebarung und Kapitaltransfers ohne Finanztransaktionen				
40	Erwerb von unbeweglichem Vermögen	Unterklassen 00, 01 und 05; Gruppen 060, 061 und 063	19.937.277,37	7.587.811,68	12.349.465,69
41	Erwerb von beweglichem Vermögen, Aktivierte Vorräte	Unterklassen 02 bis 04; Gruppe 062; Gruppen 100, 113, 120, 150, 159, 170 und 175	4.821.906,46	953.928,35	3.867.978,11
42	Erwerb von immateriellen Vermögenswerten	Unterklasse 07	236.099,75	28.500,00	207.599,75
43	Kapitaltransfers an Träger des öffentlichen Rechts	Gruppen 130 und 135; Gruppen 770 bis 774	448.570,78	0,00	448.570,78
44	Sonstige Kapitaltransfers	Gruppen 775 bis 779, 785 und 786	4.545.643,04	1.015.386,25	3.530.256,79
49	Summe 4 (Vermögensgebarung und Kapitaltransfers ohne Finanztransaktionen)		29.989.497,40	9.585.626,28	20.403.871,12
92	SALDO 2: Saldo der Vermögensgebarung ohne Finanztransaktionen	Summe 3 minus Summe 4	-10.926.353,64	-7.646.255,33	-3.280.098,31

KZ	Bezeichnung	Zuordnung der Gruppen der Finanzierungsrechnung	nur A 85-89
	Einzahlungen aus Finanztransaktionen		
50	Veräußerung von Beteiligungen und Wertpapieren	Unterklasse 08; Gruppen 223 und 224	0,00
51	Entnahmen aus Zahlungsmittelreserven	Gruppen 293, 294 und 295	0,00
52	Einzahlungen aus der Rückzahlung von Darlehen an Träger des öffentlichen Rechts	Gruppen 240 bis 244	0,00
53	Einzahlungen aus der Rückzahlung von Darlehen an andere und von Bezugsvorschüssen	Gruppen 245 bis 249 und 273	72.514,72
54	Aufnahme von Finanzschulden von Trägern des öffentlichen Rechts	Gruppen 340 bis 344, 350 bis 354	0,00
55	Aufnahme von Finanzschulden von anderen	Unterklasse 32; Gruppen 345 bis 349, 355 bis 357	5.539.405,46
58	Ausgleichszahlungen aus Finanzderivaten	Gruppen 821 und 826	0,00
59	Summe 5 (Einzahlungen aus Finanztransaktionen)		5.611.920,18
	Auszahlungen aus Finanztransaktionen		
60	Erwerb von Beteiligungen und Wertpapieren	Unterklasse 08; Gruppen 223 und 224	0,00
61	Zuführung an Zahlungsmittelreserven	Gruppen 293, 294 und 295	0,00
62	Gewährung von Darlehen an Träger des öffentlichen Rechts	Gruppen 240 bis 244	0,00
63	Gewährung von Darlehen an andere und von Bezugsvorschüssen	Gruppen 245 bis 249 und 273	0,00
64	Rückzahlung von Finanzschulden bei Trägern des öffentlichen Rechts	Gruppen 340 bis 344, 350 bis 354	0,00
65	Rückzahlung von Finanzschulden bei anderen	Unterklasse 32; Gruppen 345 bis 349, 355 bis 357	3.128.656,58
68	Ausgleichszahlungen aus Finanzderivaten	Gruppen 652, 655 und 658	0,00
69	Summe 6 (Auszahlungen aus Finanztransaktionen)		3.128.656,58
93	SALDO 3: Saldo der Finanztransaktionen	Summe 5 minus Summe 6	2.483.263,60
94	SALDO 4:	Summe der Salden 1, 2 und 3	-1.791.608,13
II. Ableitung des Finanzierungssaldos			
70	Jahresergebnis Haushalt ohne A 85-89 und ohne Finanztransaktionen	Saldo 1 plus Saldo 2	1.076.644,08
71	Überrechnung Jahresergebnis A 85-89	Saldo 4 der Spalte "davon A 85-89"	-1.791.608,13
95	Finanzierungssaldo („vorläufiges Maastricht-Ergebnis“)		-714.964,05

Anlage 6a - Nachweis über Transferzahlungen

Rechnungsabschluss

Transferzahlungen von/an Bund, Bundesfonds, Bundeskammern		
Art	Summe Einzahlungen	Summe Auszahlungen
Kapitaltransfers	7.564.572,59	
laufende Transfers	1.921.145,99	78.485,00
Transferzahlungen von/an Länder, Landesfonds, Landesammern		
Art	Summe Einzahlungen	Summe Auszahlungen
Kapitaltransfers	5.466.431,02	422.075,00
laufende Transfers	7.221.375,96	51.742.413,23
Transferzahlungen von/an Gemeinden, Gemeindeverbände, Gemeindefonds		
Art	Summe Einzahlungen	Summe Auszahlungen
Kapitaltransfers		26.495,78
laufende Transfers	1.105.531,06	376.078,97
Transferzahlungen von/an Sozialversicherungsträger		
Art	Summe Einzahlungen	Summe Auszahlungen
Kapitaltransfers		
laufende Transfers	854.532,68	36.525,72
Transferzahlungen von/an sonst. Träger des öffentlichen Rechts		
Art	Summe Einzahlungen	Summe Auszahlungen
Kapitaltransfers	337.750,00	
laufende Transfers	35.580,00	11.725,98

Anlage 6b - Nachweis über Haushaltsrücklagen und Zahlungsmittelreserven

Art der Rücklage	Verwendungszweck	Ansatz/Konto	Rücklagenstand 31.12.2020	Veränderungen in 2021		Rücklagenstand 31.12.2021	Zahlungsmittelreserven		
				Zuführungen	Entnahmen		31.12.2020	31.12.2021	Nachweis
Zweckgebunden	Rücklage KFA - 7/8/94502	0180/934000	3.075.243,69	0,00	179.172,57	2.896.071,12			
Zweckgebunden	Naturpark 7/8/94812	5200/934000	10.000,00	0,00	0,00	10.000,00			
Zweckgebunden	Rücklage PTS 7/8/94802	2140/934000	350.000,00	0,00	0,00	350.000,00			
Zweckgebunden	Parkpl., Straßenverkehr, Citybus - 7/8/94512	6123/934000	-960.445,14	0,00	338.613,62	-1.299.058,76			
Zweckgebunden	Tourismus 7/8/94582	7700/934582	34.154,92	0,00	0,00	34.154,92			
Zweckgebunden	Friedhöfe - 7/8/94592	8170/934000	-317.100,60	0,00	143.396,27	-460.496,87			
Zweckgebunden	Grundbesitz - 7/8/94602	8400/934000	245.250,82	601.693,32	0,00	846.944,14			
Zweckgebunden	Abwasserbeseitigung Erhaltung - 7/8/94522	8510/934000	831.630,63	2.290.591,77	2.645.543,01	476.679,39			
Zweckgebunden	Abwasserbeseitigung Ausbau - 7/8/94532	8510/934000	-61.744,16	1.753.950,19	0,00	1.692.206,03			
Zweckgebunden	Müllbeseitigung - 7/8/794542	8520/934000	6.398.746,47	632.179,55	1.165.788,82	5.865.137,20			
Zweckgebunden	Mülldeponie - 8/9/94682	8520/934000	190.349,55	0,00	0,00	190.349,55			
Zweckgebunden	Entsorgungseinr. - 7/8/94552	8521/934552	110.222,72	0,00	18.937,00	91.285,72			
Zweckgebunden	Hausbesitz Mietzinsreserve 7/8/94562	4800/934000	422.387,37	0,00	0,00	422.387,37			
Allgemein	Kapitalrücklage 7/8/95102	9000/934122	-2.436.911,01	2.725.231,62	81.000,00	207.320,61			
Allgemein	Kapitalrücklage Kelag 7/8/95122	9000/934122	13.092.901,94	93.769,71	4.238.417,66	8.948.253,99			
Zweckgebunden	Horizon 2020 - 7/8/94572	7820/934000	41.949,11	82.374,86	0,00	124.323,97			
Zweckgebunden	Jugendzentrum -7/8/94402	2591/934000	297.822,53	0,00	0,00	297.822,53			
Zweckgebunden	KG St. Magdalen - 7/8/94412	2400/934000	209.441,45	0,00	0,00	209.441,45			
Zweckgebunden	Stadion Lind Kantine (KIG) - 7/8/94422	2621/934000	10.000,00	0,00	0,00	10.000,00			
Zweckgebunden	Rathaus (KIG) - 7/8/94432	0290/934000	163.140,59	162.291,19	0,00	325.431,78			
Zweckgebunden	Feuerwehr 7/8/94442	1630/934000	282.227,88	0,00	0,00	282.227,88			
Zweckgebunden	Ausgleich Tourismusverb. - 7/8/94583	92007700/934582	0,00	0,00	0,00	0,00			
Allgemein	Investitionen - 7/8/94902	9000/934000	0,00	0,00	0,00	0,00			
Zweckgebunden	Rücklage (Geb.R.) - VS Landskron	2400/934000	1.868.016,50	0,00	0,00	1.868.016,50			
Zweckgebunden	Nachmittagsgruppen VS 7/8/94812	2400/934000	5.986,67	0,00	0,00	5.986,67			
Zweckgebunden	NMS Lind - 7/8/94822	2400/934000	217.124,71	15.000,00	0,00	232.124,71			
Zweckgebunden	Rücklage Kapitaltransfer Bund 7/8/794912	9000/934000	0,00	5.936.754,91	0,00	5.936.754,91			
Zweckgebunden	Betriebsgebäude 7/8/9903	9000/934000	0,00	113.700,00	0,00	113.700,00			
Zweckgebunden	Betriebsabwasserreinigungsanlage 7/8/4904	9000/934000	0,00	345.785,03	0,00	345.785,03			
Summe			24.080.396,64	14.753.322,15	8.810.868,95	30.022.849,84			

Die Zahlungsmittelreserven sind bei der Stadt Villach im Investmentfondsvermögen enthalten

Anlage 6c - Einzelnachweis über Finanzschulden und Schuldendienst gem. § 32 Abs. 1 und 2 (Gemeinden)

Angaben in Euro

	Ansatz und Konto	Währung	Darlehenshöhe gesamt	Buchwert Stand 31.12.2020	Zugang 2021	Tilgung 2021	Zinsen 2021	Summe Schuldendienst	Schulden-dienst ersätze 2021	Buchwert Stand 31.12.2021	Nettoschulden-dienst	Laufzeit(von jiii)	Laufzeit (bis jiii)
1. Darlehen für Investitionszwecke													
1.1 ...von Trägern des öffentlichen Rechts													
1.1.1 ...von Bund, Bundesfonds, Bundeskammern													
1.1.2 ...von Ländern, Landesfonds, Landeskammern													
1.1.3 ...von Gemeinden, Gemeindeverbänden, Gemeindefonds													
1.1.4 ...von Sozialversicherungsträgern													
1.1.5 ...von sonstigen Trägern öffentlichen Rechts													
1.2 ...von Beteiligungen der Gebietskörperschaft (ohne Finanzunternehmen)													
1.3 ...von Unternehmen (ohne Beteiligungen und ohne Finanzunternehmen)													
1.4 ...von Finanzunternehmen													
1.4.1 ... im Inland													
1/80/0027	7820 346100	EUR	15.261,30	4.612,52	0,00	515,25	23,39	538,64	538,64	4.097,27	0,00	1982	2029
6/10/0002	4800 346100	EUR	2.906.913,37	1.760.234,05	0,00	109.784,83	495,69	110.280,52	0,00	1.650.449,22	110.280,52	1996	2036
6/10/0004	8510 346100	EUR	670.479,57	15.095,82	0,00	15.095,82	316,87	15.412,69	0,00	0,00	15.412,69	1997	2021
6/10/0005	8510 346100	EUR	1.084.787,40	21.035,58	0,00	21.035,58	492,37	21.527,95	0,00	0,00	21.527,95	1997	2021
6/10/0007	8510 346100	EUR	2.034.839,36	480.554,52	0,00	96.110,90	0,04	96.110,94	24.936,90	384.443,62	71.174,04	1999	2026
6/10/0033	8510 346100	EUR	1.046.488,81	267.874,54	0,00	48.704,46	0,02	48.704,48	10.865,09	219.170,08	37.839,39	2001	2026
6/10/0035	8996 346100	EUR	1.700.000,00	157.305,12	0,00	157.305,12	0,01	157.305,13	0,00	0,00	157.305,13	2007	2022
6/10/0036		EUR	5.977.598,94	1.057.026,47	0,00	528.513,21	0,09	528.513,31	0,00	528.513,25	528.513,31	2007	2023
6/10/0036	6123 346100	EUR	195.888,34	34.639,19	0,00	17.319,60	0,00	17.319,60	0,00	17.319,59	17.319,60	2007	2023
6/10/0036	8170 346100	EUR	287.222,79	50.789,97	0,00	25.394,98	0,00	25.394,98	0,00	25.394,99	25.394,98	2007	2023
6/10/0036	8210 346100	EUR	587.064,15	103.811,30	0,00	51.905,65	0,00	51.905,65	0,00	51.905,65	51.905,65	2007	2023
6/10/0036	8513 346100	EUR	642.345,52	113.586,78	0,00	56.793,40	0,00	56.793,40	0,00	56.793,38	56.793,40	2007	2023
6/10/0036	8520 346100	EUR	1.775.012,79	313.877,78	0,00	156.938,88	0,02	156.938,90	0,00	156.938,90	156.938,90	2007	2023

	Ansatz und Konto	Wahrung	Darlehenshohe gesamt	Buchwert Stand 31.12.2020	Zugang 2021	Tilgung 2021	Zinsen 2021	Summe Schuldendienst	Schulden-dienststersatze 2021	Buchwert Stand 31.12.2021	Nettoschulden-dienst	Laufzeit(von jiii)	Laufzeit (bis jiii)
6/10/0036	8996 346100	EUR	2.490.065,35	440.321,45	0,00	220.160,70	0,07	220.160,77	0,00	220.160,75	220.160,77	2007	2023
6/10/0068		EUR	1.505.600,00	571.256,33	0,00	107.847,35	15.670,95	123.518,30	0,00	463.408,96	123.518,30	2010	2025
6/10/0068	1630 346100	EUR	229.800,00	87.190,96	0,00	16.460,76	2.391,86	18.852,62	0,00	70.730,20	18.852,62	2010	2025
6/10/0068	2120 346100	EUR	14.000,00	5.311,89	0,00	1.002,83	145,72	1.148,55	0,00	4.309,06	1.148,55	2010	2025
6/10/0068	6123 346100	EUR	29.600,00	11.230,86	0,00	2.120,28	308,09	2.428,37	0,00	9.110,58	2.428,37	2010	2025
6/10/0068	8170 346100	EUR	18.600,00	7.057,23	0,00	1.332,34	193,60	1.525,94	0,00	5.724,89	1.525,94	2010	2025
6/10/0068	8210 346100	EUR	326.800,00	123.994,80	0,00	23.408,96	3.401,48	26.810,44	0,00	100.585,84	26.810,44	2010	2025
6/10/0068	8513 346100	EUR	357.200,00	135.529,20	0,00	25.586,53	3.717,90	29.304,43	0,00	109.942,67	29.304,43	2010	2025
6/10/0068	8992 346100	EUR	529.600,00	200.941,39	0,00	37.935,66	5.512,30	43.447,96	0,00	163.005,73	43.447,96	2010	2025
6/10/0069		EUR	7.500.000,00	2.845.658,10	0,00	537.231,12	78.063,28	615.294,41	0,00	2.308.426,96	615.294,41	2010	2025
6/10/0069	0290 346100	EUR	52.500,00	19.919,61	0,00	3.760,62	546,44	4.307,06	0,00	16.158,99	4.307,06	2010	2025
6/10/0069	2120 346100	EUR	279.000,00	105.858,48	0,00	19.985,00	2.903,96	22.888,96	0,00	85.873,48	22.888,96	2010	2025
6/10/0069	2130 346100	EUR	12.000,00	4.553,05	0,00	859,57	124,90	984,47	0,00	3.693,48	984,47	2010	2025
6/10/0069	2400 346100	EUR	178.500,00	67.726,66	0,00	12.786,10	1.857,90	14.644,00	0,00	54.940,56	14.644,00	2010	2025
6/10/0069	2620 346100	EUR	25.500,00	9.675,24	0,00	1.826,59	265,41	2.092,00	0,00	7.848,65	2.092,00	2010	2025
6/10/0069	2621 346100	EUR	18.000,00	6.829,58	0,00	1.289,35	187,35	1.476,70	0,00	5.540,23	1.476,70	2010	2025
6/10/0069	5200 346100	EUR	22.500,00	8.536,97	0,00	1.611,69	234,19	1.845,88	0,00	6.925,28	1.845,88	2010	2025
6/10/0069	6120 346100	EUR	2.631.750,00	998.541,43	0,00	188.514,41	27.392,42	215.906,83	0,00	810.027,02	215.906,83	2010	2025
6/10/0069	6400 346100	EUR	6.000,00	2.276,53	0,00	429,78	62,45	492,23	0,00	1.846,75	492,23	2010	2025
6/10/0069	8140 346100	EUR	21.750,00	8.252,41	0,00	1.557,97	226,39	1.784,36	0,00	6.694,44	1.784,36	2010	2025
6/10/0069	8150 346100	EUR	113.250,00	42.969,44	0,00	8.112,19	1.178,76	9.290,95	0,00	34.857,25	9.290,95	2010	2025
6/10/0069	8160 346100	EUR	67.500,00	25.610,92	0,00	4.835,08	702,57	5.537,65	0,00	20.775,84	5.537,65	2010	2025
6/10/0069	8310 346100	EUR	22.500,00	8.536,97	0,00	1.611,69	234,19	1.845,88	0,00	6.925,28	1.845,88	2010	2025
6/10/0069	8992 346100	EUR	4.049.250,00	1.536.370,81	0,00	290.051,09	42.146,36	332.197,45	0,00	1.246.319,72	332.197,45	2010	2025
6/10/0070		EUR	9.600.000,00	4.799.034,24	0,00	647.845,95	86.963,28	734.809,20	0,00	4.151.188,30	734.809,20	2012	2027

	Ansatz und Konto	Währung	Darlehenshöhe gesamt	Buchwert Stand 31.12.2020	Zugang 2021	Tilgung 2021	Zinsen 2021	Summe Schuldendienst	Schulden-dienst ersätze 2021	Buchwert Stand 31.12.2021	Nettoschulden-dienst	Laufzeit(von jiii)	Laufzeit (bis jiii)
6/10/0070	2650 346100	EUR	400.320,00	200.119,73	0,00	27.015,17	3.626,37	30.641,54	0,00	173.104,56	30.641,54	2012	2027
6/10/0070	6120 346100	EUR	1.999.680,00	999.638,83	0,00	134.946,31	18.114,45	153.060,76	0,00	864.692,52	153.060,76	2012	2027
6/10/0070	8170 346100	EUR	160.320,00	80.143,87	0,00	10.819,03	1.452,29	12.271,32	0,00	69.324,84	12.271,32	2012	2027
6/10/0070	8210 346100	EUR	199.680,00	99.819,91	0,00	13.475,19	1.808,83	15.284,02	0,00	86.344,72	15.284,02	2012	2027
6/10/0070	8992 346100	EUR	6.840.000,00	3.419.311,90	0,00	461.590,23	61.961,33	523.551,56	0,00	2.957.721,67	523.551,56	2012	2027
6/10/0073		EUR	10.000.000,00	7.893.846,70	0,00	621.340,35	144.723,69	766.064,01	0,00	7.272.506,39	766.064,01	2017	2032
6/10/0073	0290 346100	EUR	1.242.000,00	980.415,76	0,00	77.170,47	17.974,68	95.145,15	0,00	903.245,29	95.145,15	2017	2032
6/10/0073	1630 346100	EUR	200.000,00	157.876,93	0,00	12.426,81	2.894,47	15.321,28	0,00	145.450,12	15.321,28	2017	2032
6/10/0073	2120 346100	EUR	300.000,00	236.815,40	0,00	18.640,21	4.341,71	22.981,92	0,00	218.175,19	22.981,92	2017	2032
6/10/0073	2130 346100	EUR	200.000,00	157.876,93	0,00	12.426,81	2.894,47	15.321,28	0,00	145.450,12	15.321,28	2017	2032
6/10/0073	2620 346100	EUR	2.244.000,00	1.771.379,20	0,00	139.428,77	32.475,99	171.904,76	0,00	1.631.950,43	171.904,76	2017	2032
6/10/0073	2632 346100	EUR	1.100.000,00	868.323,14	0,00	68.347,44	15.919,60	84.267,04	0,00	799.975,70	84.267,04	2017	2032
6/10/0073	2640 346100	EUR	250.000,00	197.346,17	0,00	15.533,51	3.618,10	19.151,61	0,00	181.812,66	19.151,61	2017	2032
6/10/0073	2850 346100	EUR	140.000,00	110.513,85	0,00	8.698,76	2.026,13	10.724,89	0,00	101.815,09	10.724,89	2017	2032
6/10/0073	3691 346100	EUR	135.000,00	106.566,93	0,00	8.388,09	1.953,77	10.341,86	0,00	98.178,84	10.341,86	2017	2032
6/10/0073	6120 346100	EUR	1.597.000,00	1.260.647,32	0,00	99.228,05	23.112,37	122.340,42	0,00	1.161.419,27	122.340,42	2017	2032
6/10/0073	6123 346100	EUR	920.000,00	726.233,90	0,00	57.163,31	13.314,58	70.477,89	0,00	669.070,59	70.477,89	2017	2032
6/10/0073	6490 346100	EUR	327.000,00	258.128,79	0,00	20.317,83	4.732,46	25.050,29	0,00	237.810,96	25.050,29	2017	2032
6/10/0073	8150 346100	EUR	90.000,00	71.044,62	0,00	5.592,06	1.302,52	6.894,58	0,00	65.452,56	6.894,58	2017	2032
6/10/0073	8160 346100	EUR	414.000,00	326.805,25	0,00	25.723,50	5.991,56	31.715,06	0,00	301.081,75	31.715,06	2017	2032
6/10/0073	8170 346100	EUR	119.000,00	93.936,78	0,00	7.393,95	1.722,21	9.116,16	0,00	86.542,83	9.116,16	2017	2032
6/10/0073	8210 346100	EUR	722.000,00	569.935,73	0,00	44.860,78	10.449,07	55.309,85	0,00	525.074,95	55.309,85	2017	2032
6/10/0074		EUR	15.000.000,00	13.535.967,66	0,00	980.602,45	47.157,20	1.027.759,70	0,00	12.555.365,19	1.027.759,70	2018	2034
6/10/0074	0160 346100	EUR	349.500,00	315.388,05	0,00	22.848,03	1.098,77	23.946,80	0,00	292.540,02	23.946,80	2018	2034
6/10/0074	0290 346100	EUR	346.500,00	312.680,85	0,00	22.651,91	1.089,33	23.741,24	0,00	290.028,94	23.741,24	2018	2034

	Ansatz und Konto	Wahrung	Darlehenshohe gesamt	Buchwert Stand 31.12.2020	Zugang 2021	Tilgung 2021	Zinsen 2021	Summe Schuldendienst	Schulden- dienstesatze 2021	Buchwert Stand 31.12.2021	Nettoschulden- dienst	Laufzeit(vo n jjjj)	Laufzeit (bis jjjj)
6/10/0074	0310 346100	EUR	114.000,00	102.873,35	0,00	7.452,58	358,40	7.810,98	0,00	95.420,77	7.810,98	2018	2034
6/10/0074	2110 346100	EUR	487.500,00	439.918,95	0,00	31.869,58	1.532,61	33.402,19	0,00	408.049,37	33.402,19	2018	2034
6/10/0074	2120 346100	EUR	516.000,00	465.637,29	0,00	33.732,72	1.622,21	35.354,93	0,00	431.904,57	35.354,93	2018	2034
6/10/0074	2130 346100	EUR	48.000,00	43.315,10	0,00	3.137,93	150,90	3.288,83	0,00	40.177,17	3.288,83	2018	2034
6/10/0074	2140 346100	EUR	483.000,00	435.858,16	0,00	31.575,40	1.518,46	33.093,86	0,00	404.282,76	33.093,86	2018	2034
6/10/0074	2400 346100	EUR	264.000,00	238.233,03	0,00	17.258,60	829,96	18.088,56	0,00	220.974,43	18.088,56	2018	2034
6/10/0074	2620 346100	EUR	186.000,00	167.846,00	0,00	12.159,47	584,75	12.744,22	0,00	155.686,53	12.744,22	2018	2034
6/10/0074	2621 346100	EUR	24.000,00	21.657,55	0,00	1.568,96	75,45	1.644,41	0,00	20.088,59	1.644,41	2018	2034
6/10/0074	2632 346100	EUR	444.000,00	400.664,64	0,00	29.025,83	1.395,86	30.421,69	0,00	371.638,81	30.421,69	2018	2034
6/10/0074	2661 346100	EUR	345.000,00	311.327,26	0,00	22.553,86	1.084,62	23.638,48	0,00	288.773,40	23.638,48	2018	2034
6/10/0074	2850 346100	EUR	243.000,00	219.282,68	0,00	15.885,76	763,95	16.649,71	0,00	203.396,92	16.649,71	2018	2034
6/10/0074	3200 346100	EUR	22.500,00	20.303,95	0,00	1.470,91	70,74	1.541,65	0,00	18.833,04	1.541,65	2018	2034
6/10/0074	3620 346100	EUR	39.000,00	35.193,52	0,00	2.549,56	122,61	2.672,17	0,00	32.643,96	2.672,17	2018	2034
6/10/0074	3690 346100	EUR	51.000,00	46.022,29	0,00	3.334,05	160,34	3.494,39	0,00	42.688,24	3.494,39	2018	2034
6/10/0074	3800 346100	EUR	70.500,00	63.619,05	0,00	4.608,84	221,64	4.830,48	0,00	59.010,21	4.830,48	2018	2034
6/10/0074	3900 346100	EUR	33.000,00	29.779,13	0,00	2.157,33	103,74	2.261,07	0,00	27.621,80	2.261,07	2018	2034
6/10/0074	6120 346100	EUR	7.753.500,00	6.996.741,67	0,00	506.873,40	24.375,57	531.248,97	0,00	6.489.868,27	531.248,97	2018	2034
6/10/0074	6160 346100	EUR	394.500,00	355.995,95	0,00	25.789,84	1.240,23	27.030,07	0,00	330.206,11	27.030,07	2018	2034
6/10/0074	6300 346100	EUR	31.500,00	28.425,53	0,00	2.059,26	99,03	2.158,29	0,00	26.366,27	2.158,29	2018	2034
6/10/0074	6400 346100	EUR	118.500,00	106.934,14	0,00	7.746,76	372,54	8.119,30	0,00	99.187,38	8.119,30	2018	2034
6/10/0074	6490 346100	EUR	57.000,00	51.436,68	0,00	3.726,29	179,19	3.905,48	0,00	47.710,39	3.905,48	2018	2034
6/10/0074	8120 346100	EUR	115.500,00	104.226,95	0,00	7.550,64	363,11	7.913,75	0,00	96.676,31	7.913,75	2018	2034
6/10/0074	8140 346100	EUR	16.500,00	14.889,56	0,00	1.078,66	51,87	1.130,53	0,00	13.810,90	1.130,53	2018	2034
6/10/0074	8150 346100	EUR	195.000,00	175.967,58	0,00	12.747,83	613,04	13.360,87	0,00	163.219,75	13.360,87	2018	2034
6/10/0074	8160 346100	EUR	288.000,00	259.890,58	0,00	18.827,56	905,42	19.732,98	0,00	241.063,02	19.732,98	2018	2034

	Ansatz und Konto	Wahrung	Darlehenshohe gesamt	Buchwert Stand 31.12.2020	Zugang 2021	Tilgung 2021	Zinsen 2021	Summe Schuldendienst	Schulden-dienst ersatze 2021	Buchwert Stand 31.12.2021	Nettoschulden-dienst	Laufzeit(von jiii)	Laufzeit (bis jiii)
6/10/0074	8170 346100	EUR	297.000,00	268.012,16	0,00	19.415,93	933,72	20.349,65	0,00	248.596,23	20.349,65	2018	2034
6/10/0074	8200 346100	EUR	544.500,00	491.355,62	0,00	35.595,87	1.711,80	37.307,67	0,00	455.759,75	37.307,67	2018	2034
6/10/0074	8210 346100	EUR	1.023.000,00	923.152,99	0,00	66.877,08	3.216,12	70.093,20	0,00	856.275,91	70.093,20	2018	2034
6/10/0074	8280 346100	EUR	19.500,00	17.596,76	0,00	1.274,79	61,31	1.336,10	0,00	16.321,97	1.336,10	2018	2034
6/10/0074	8941 346100	EUR	79.500,00	71.740,64	0,00	5.197,22	249,93	5.447,15	0,00	66.543,42	5.447,15	2018	2034
6/11/0005	8510 346100	EUR	1.944.434,35	423.146,09	0,00	81.294,69	8.058,47	89.353,16	0,00	341.851,40	89.353,16	2000	2026
6/11/0008	4800 346100	EUR	1.453.456,68	570.008,90	0,00	64.165,70	16.345,50	80.511,20	0,00	505.843,20	80.511,20	1994	2028
6/11/0009	4800 346100	EUR	3.270.277,54	1.282.522,29	0,00	144.372,75	36.777,45	181.150,20	0,00	1.138.149,54	181.150,20	1994	2028
6/11/0011	4800 346100	EUR	2.180.185,03	1.260.712,30	0,00	62.484,31	37.231,69	99.716,00	0,00	1.198.227,99	99.716,00	1997	2036
6/11/0047		EUR	7.000.000,00	6.096.554,91	0,00	455.140,34	29.718,47	484.858,85	0,00	5.641.414,58	484.858,85	2017	2034
6/11/0047	0290 346100	EUR	205.100,00	178.629,06	0,00	13.335,61	870,75	14.206,36	0,00	165.293,45	14.206,36	2017	2034
6/11/0047	0310 346100	EUR	209.300,00	182.286,99	0,00	13.608,70	888,58	14.497,28	0,00	168.678,29	14.497,28	2017	2034
6/11/0047	1630 346100	EUR	263.900,00	229.840,12	0,00	17.158,79	1.120,39	18.279,18	0,00	212.681,33	18.279,18	2017	2034
6/11/0047	2020 346100	EUR	126.700,00	110.347,64	0,00	8.238,04	537,90	8.775,94	0,00	102.109,60	8.775,94	2017	2034
6/11/0047	2110 346100	EUR	606.200,00	527.961,66	0,00	39.415,16	2.573,62	41.988,78	0,00	488.546,50	41.988,78	2017	2034
6/11/0047	2120 346100	EUR	599.200,00	521.865,10	0,00	38.960,02	2.543,90	41.503,92	0,00	482.905,08	41.503,92	2017	2034
6/11/0047	2130 346100	EUR	7.000,00	6.096,55	0,00	455,14	29,72	484,86	0,00	5.641,41	484,86	2017	2034
6/11/0047	2140 346100	EUR	2.013.900,00	1.753.978,85	0,00	130.943,88	8.550,01	139.493,89	0,00	1.623.034,97	139.493,89	2017	2034
6/11/0047	2400 346100	EUR	167.300,00	145.707,66	0,00	10.877,86	710,27	11.588,13	0,00	134.829,80	11.588,13	2017	2034
6/11/0047	2620 346100	EUR	129.500,00	112.786,27	0,00	8.420,09	549,79	8.969,88	0,00	104.366,18	8.969,88	2017	2034
6/11/0047	2621 346100	EUR	39.900,00	34.750,36	0,00	2.594,30	169,39	2.763,69	0,00	32.156,06	2.763,69	2017	2034
6/11/0047	2631 346100	EUR	40.600,00	35.360,02	0,00	2.639,82	172,36	2.812,18	0,00	32.720,20	2.812,18	2017	2034
6/11/0047	2640 346100	EUR	24.500,00	21.337,94	0,00	1.592,99	104,02	1.697,01	0,00	19.744,95	1.697,01	2017	2034
6/11/0047	2650 346100	EUR	16.800,00	14.631,73	0,00	1.092,33	71,33	1.163,66	0,00	13.539,40	1.163,66	2017	2034
6/11/0047	2850 346100	EUR	100.100,00	87.180,74	0,00	6.508,51	424,97	6.933,48	0,00	80.672,23	6.933,48	2017	2034

	Ansatz und Konto	Wahrung	Darlehenshohe gesamt	Buchwert Stand 31.12.2020	Zugang 2021	Tilgung 2021	Zinsen 2021	Summe Schuldendienst	Schulden- dienstesratze 2021	Buchwert Stand 31.12.2021	Nettoschulden- dienst	Laufzeit(vo n jjjj)	Laufzeit (bis jjjj)
6/11/0047	3620 346100	EUR	81.200,00	70.720,04	0,00	5.279,62	344,74	5.624,36	0,00	65.440,42	5.624,36	2017	2034
6/11/0047	3800 346100	EUR	70.000,00	60.965,55	0,00	4.551,40	297,19	4.848,59	0,00	56.414,15	4.848,59	2017	2034
6/11/0047	6120 346100	EUR	760.900,00	662.695,52	0,00	49.473,75	3.230,40	52.704,15	0,00	613.221,77	52.704,15	2017	2034
6/11/0047	6160 346100	EUR	127.400,00	110.957,30	0,00	8.283,55	540,88	8.824,43	0,00	102.673,75	8.824,43	2017	2034
6/11/0047	6400 346100	EUR	44.100,00	38.408,30	0,00	2.867,38	187,22	3.054,60	0,00	35.540,92	3.054,60	2017	2034
6/11/0047	6490 346100	EUR	37.100,00	32.311,74	0,00	2.412,24	157,50	2.569,74	0,00	29.899,50	2.569,74	2017	2034
6/11/0047	7820 346100	EUR	88.200,00	76.816,59	0,00	5.734,76	374,46	6.109,22	0,00	71.081,83	6.109,22	2017	2034
6/11/0047	8120 346100	EUR	8.400,00	7.315,87	0,00	546,17	35,66	581,83	0,00	6.769,70	581,83	2017	2034
6/11/0047	8140 346100	EUR	2.800,00	2.438,62	0,00	182,05	11,89	193,94	0,00	2.256,57	193,94	2017	2034
6/11/0047	8150 346100	EUR	119.000,00	103.641,43	0,00	7.737,39	505,21	8.242,60	0,00	95.904,04	8.242,60	2017	2034
6/11/0047	8160 346100	EUR	108.500,00	94.496,60	0,00	7.054,67	460,63	7.515,30	0,00	87.441,93	7.515,30	2017	2034
6/11/0047	8170 346100	EUR	119.700,00	104.251,09	0,00	7.782,90	508,18	8.291,08	0,00	96.468,19	8.291,08	2017	2034
6/11/0047	8200 346100	EUR	18.200,00	15.851,04	0,00	1.183,37	77,27	1.260,64	0,00	14.667,67	1.260,64	2017	2034
6/11/0047	8210 346100	EUR	266.700,00	232.278,74	0,00	17.340,85	1.132,27	18.473,12	0,00	214.937,89	18.473,12	2017	2034
6/11/0047	8310 346100	EUR	9.800,00	8.535,18	0,00	637,19	41,61	678,80	0,00	7.897,99	678,80	2017	2034
6/11/0047	8513 346100	EUR	470.400,00	409.688,49	0,00	30.585,43	1.997,08	32.582,51	0,00	379.103,06	32.582,51	2017	2034
6/11/0047	8592 346100	EUR	23.100,00	20.118,63	0,00	1.501,96	98,07	1.600,03	0,00	18.616,67	1.600,03	2017	2034
6/11/0047	8593 346100	EUR	39.900,00	34.750,36	0,00	2.594,30	169,39	2.763,69	0,00	32.156,06	2.763,69	2017	2034
6/11/0047	8751 346100	EUR	9.100,00	7.925,52	0,00	591,68	38,64	630,32	0,00	7.333,84	630,32	2017	2034
6/11/0047	8941 346100	EUR	45.500,00	39.627,61	0,00	2.958,45	193,20	3.151,65	0,00	36.669,16	3.151,65	2017	2034
6/11/0068		EUR	10.000.000,00	0,00	10.000.000,00	0,00	0,00	0,00	0,00	10.000.000,00	0,00	2021	2036
6/11/0068	0160 346100	EUR	376.842,55	0,00	376.842,55	0,00	0,00	0,00	0,00	376.842,55	0,00	2021	2036
6/11/0068	1630 346100	EUR	269.500,89	0,00	269.500,89	0,00	0,00	0,00	0,00	269.500,89	0,00	2021	2036
6/11/0068	6120 346100	EUR	2.233.407,41	0,00	2.233.407,41	0,00	0,00	0,00	0,00	2.233.407,41	0,00	2021	2036
6/11/0068	8160 346100	EUR	440.285,87	0,00	440.285,87	0,00	0,00	0,00	0,00	440.285,87	0,00	2021	2036

	Ansatz und Konto	Wahrung	Darlehenshohe gesamt	Buchwert Stand 31.12.2020	Zugang 2021	Tilgung 2021	Zinsen 2021	Summe Schuldendienst	Schulden- dienstesratze 2021	Buchwert Stand 31.12.2021	Nettoschulden- dienst	Laufzeit(vo n jjjj)	Laufzeit (bis jjjj)
6/11/0068	8595 346100	EUR	167.434,72	0,00	167.434,72	0,00	0,00	0,00	0,00	167.434,72	0,00	2021	2036
6/11/0068	6160 346100	EUR	370.688,50	0,00	370.688,50	0,00	0,00	0,00	0,00	370.688,50	0,00	2021	2036
6/11/0068	8150 346100	EUR	182.645,73	0,00	182.645,73	0,00	0,00	0,00	0,00	182.645,73	0,00	2021	2036
6/11/0068	8140 346100	EUR	157.322,01	0,00	157.322,01	0,00	0,00	0,00	0,00	157.322,01	0,00	2021	2036
6/11/0068	8210 346100	EUR	427.483,67	0,00	427.483,67	0,00	0,00	0,00	0,00	427.483,67	0,00	2021	2036
6/11/0068	8513 346100	EUR	1.871.324,54	0,00	1.871.324,54	0,00	0,00	0,00	0,00	1.871.324,54	0,00	2021	2036
6/11/0068	8200 346100	EUR	216.883,20	0,00	216.883,20	0,00	0,00	0,00	0,00	216.883,20	0,00	2021	2036
6/11/0068	0290 346100	EUR	636.694,56	0,00	636.694,56	0,00	0,00	0,00	0,00	636.694,56	0,00	2021	2036
6/11/0068	2621 346100	EUR	55.357,29	0,00	55.357,29	0,00	0,00	0,00	0,00	55.357,29	0,00	2021	2036
6/11/0068	6124 346100	EUR	58.679,75	0,00	58.679,75	0,00	0,00	0,00	0,00	58.679,75	0,00	2021	2036
6/11/0068	2110 346100	EUR	1.099.715,55	0,00	1.099.715,55	0,00	0,00	0,00	0,00	1.099.715,55	0,00	2021	2036
6/11/0068	2400 346100	EUR	224.003,32	0,00	224.003,32	0,00	0,00	0,00	0,00	224.003,32	0,00	2021	2036
6/11/0068	2620 346100	EUR	62.088,77	0,00	62.088,77	0,00	0,00	0,00	0,00	62.088,77	0,00	2021	2036
6/11/0068	6400 346100	EUR	174.688,47	0,00	174.688,47	0,00	0,00	0,00	0,00	174.688,47	0,00	2021	2036
6/11/0068	3200 346100	EUR	67.723,40	0,00	67.723,40	0,00	0,00	0,00	0,00	67.723,40	0,00	2021	2036
6/11/0068	2120 346100	EUR	62.388,00	0,00	62.388,00	0,00	0,00	0,00	0,00	62.388,00	0,00	2021	2036
6/11/0068	8593 346100	EUR	700.000,00	0,00	700.000,00	0,00	0,00	0,00	0,00	700.000,00	0,00	2021	2036
6/11/0068	1790 346100	EUR	144.841,80	0,00	144.841,80	0,00	0,00	0,00	0,00	144.841,80	0,00	2021	2036
6/12/0004	8510 346100	EUR	1.162.765,35	374.054,61	0,00	52.950,64	1.097,18	54.047,82	12.322,98	321.103,97	41.724,84	2002	2027
6/14/0002	2110 346100	EUR	3.700.000,00	3.700.000,00	0,00	3.700.000,00	13.155,10	3.713.155,10	0,00	0,00	3.713.155,10	2020	2021
6/17/0003	4800 346100	EUR	3.633.641,71	1.660.751,49	0,00	103.818,37	2.071,42	105.889,79	0,00	1.556.933,12	105.889,79	1998	2036
6/19/0001		EUR	10.000.000,00	10.000.000,00	0,00	650.003,89	34.904,92	684.908,86	0,00	9.349.996,11	684.908,86	2020	2036
6/19/0001	0160 346100	EUR	472.833,50	472.833,50	0,00	30.734,38	1.650,42	32.384,80	0,00	442.099,12	32.384,80	2020	2036
6/19/0001	1630 346100	EUR	423.473,07	423.473,07	0,00	27.525,93	1.478,13	29.004,06	0,00	395.947,14	29.004,06	2020	2036
6/19/0001	2110 346100	EUR	553.214,51	553.214,51	0,00	35.959,18	1.930,99	37.890,17	0,00	517.255,33	37.890,17	2020	2036

	Ansatz und Konto	Währung	Darlehenshöhe gesamt	Buchwert Stand 31.12.2020	Zugang 2021	Tilgung 2021	Zinsen 2021	Summe Schuldendienst	Schulden-dienst ersätze 2021	Buchwert Stand 31.12.2021	Nettoschulden-dienst	Laufzeit(von jiii)	Laufzeit (bis jiii)
6/19/0001	2400 346100	EUR	933.329,54	933.329,54	0,00	60.666,83	3.257,78	63.924,61	0,00	872.662,71	63.924,61	2020	2036
6/19/0001	6120 346100	EUR	2.691.777,64	2.691.777,64	0,00	174.966,72	9.395,64	184.362,36	0,00	2.516.810,92	184.362,36	2020	2036
6/19/0001	6160 346100	EUR	128.535,06	128.535,06	0,00	8354,83	448,65	8.803,48	0,00	120.180,23	8.803,48	2020	2036
6/19/0001	8150 346100	EUR	220.428,49	220.428,49	0,00	14.327,95	769,4	15.097,35	0,00	206.100,54	15.097,35	2020	2036
6/19/0001	8140 346100	EUR	148.494,47	148.494,47	0,00	9.652,21	518,32	10.170,53	0,00	138.842,26	10.170,53	2020	2036
6/19/0001	8170 346100	EUR	107.758,95	107.758,95	0,00	7.004,38	376,13	7.380,51	0,00	100.754,57	7.380,51	2020	2036
6/19/0001	8210 346100	EUR	88.219,67	88.219,67	0,00	5.734,32	307,93	6.042,25	0,00	82.485,35	6.042,25	2020	2036
6/19/0001	8510 346100	EUR	1.297.333,84	1.297.333,84	0,00	84.327,26	4.528,34	88.855,60	0,00	1.213.006,58	88.855,60	2020	2036
6/19/0001	8593 346100	EUR	20.413,18	20.413,18	0,00	1.326,87	71,25	1.398,12	0,00	19.086,31	1.398,12	2020	2036
6/19/0001	8200 346100	EUR	17.527,72	17.527,72	0,00	1.139,31	61,18	1.200,49	0,00	16.388,41	1.200,49	2020	2036
6/19/0001	8513 346100	EUR	425.891,54	425.891,54	0,00	27.683,14	1.486,57	29.169,71	0,00	398.208,40	29.169,71	2020	2036
6/19/0001	0290 346100	EUR	322.446,75	322.446,75	0,00	20.959,18	1.125,50	22.084,68	0,00	301.487,57	22.084,68	2020	2036
6/19/0001	2621 346100	EUR	32.396,70	32.396,70	0,00	2.105,80	113,08	2.218,88	0,00	30.290,90	2.218,88	2020	2036
6/19/0001	6124 346100	EUR	138.374,79	138.374,79	0,00	8994,42	483	9.477,42	0,00	129.380,37	9.477,42	2020	2036
6/19/0001	0130 346100	EUR	32.239,40	32.239,40	0,00	2.095,58	112,53	2.208,11	0,00	30.143,82	2.208,11	2020	2036
6/19/0001	2120 346100	EUR	79.132,23	79.132,23	0,00	5.143,63	276,21	5.419,84	0,00	73.988,60	5.419,84	2020	2036
6/19/0001	6400 346100	EUR	9.275,67	9.275,67	0,00	602,95	32,38	635,33	0,00	8.672,72	635,33	2020	2036
6/19/0001	8160 346100	EUR	5.529,01	5.529,01	0,00	359,39	19,3	378,69	0,00	5.169,62	378,69	2020	2036
6/19/0001	2630 346100	EUR	7.010,00	7.010,00	0,00	455,65	24,76	480,41	0,00	6.554,35	480,41	2020	2036
6/19/0001	3200 346100	EUR	29.879,00	29.879,00	0,00	1.942,15	104,29	2.046,44	0,00	27.936,85	2.046,44	2020	2036
6/19/0001	2850 346100	EUR	72.235,21	72.235,21	0,00	4.695,32	252,14	4.947,46	0,00	67.539,89	4.947,46	2020	2036
6/19/0001	3120 346100	EUR	9.937,70	9.937,70	0,00	645,95	34,69	680,64	0,00	9.291,75	680,64	2020	2036
6/19/0001	2140 346100	EUR	4.622,80	4.622,80	0,00	300,48	16,14	316,62	0,00	4.322,32	316,62	2020	2036
6/19/0001	0320 346100	EUR	33.046,49	33.046,49	0,00	2.148,04	115,35	2.263,39	0,00	30.898,45	2.263,39	2020	2036
6/19/0001	6123 346100	EUR	142.676,40	142.676,40	0,00	9.274,03	498,01	9.772,04	0,00	133.402,37	9.772,04	2020	2036

	Ansatz und Konto	Wahrung	Darlehenshohe gesamt	Buchwert Stand 31.12.2020	Zugang 2021	Tilgung 2021	Zinsen 2021	Summe Schuldendienst	Schulden- dienstesatze 2021	Buchwert Stand 31.12.2021	Nettoschulden- dienst	Laufzeit(vo n jjjj)	Laufzeit (bis jjjj)
6/19/0001	8941 346100	EUR	4.427,55	4.427,55	0,00	287,79	15,45	303,24	0,00	4.139,76	303,24	2020	2036
6/19/0001	2620 346100	EUR	1.385,15	1.385,15	0,00	90,04	4,83	94,87	0,00	1.295,11	94,87	2020	2036
6/19/0001	5160 346100	EUR	2.657,26	2.657,26	0,00	172,72	9,28	182,00	0,00	2.484,54	182,00	2020	2036
6/19/0001	3110 346100	EUR	15.762,05	15.762,05	0,00	1.024,54	55,02	1.079,56	0,00	14.737,51	1.079,56	2020	2036
6/19/0001	2130 346100	EUR	17.017,63	17.017,63	0,00	1.106,15	59,4	1.165,55	0,00	15.911,48	1.165,55	2020	2036
6/19/0001	0300 346100	EUR	27.698,34	27.698,34	0,00	1.800,40	96,68	1.897,08	0,00	25.897,94	1.897,08	2020	2036
6/19/0001	0310 346100	EUR	97.270,82	97.270,82	0,00	6.322,65	339,52	6.662,17	0,00	90.948,17	6.662,17	2020	2036
6/19/0001	0630 346100	EUR	64.288,62	64.288,62	0,00	4.178,79	224,4	4.403,19	0,00	60.109,83	4.403,19	2020	2036
6/19/0001	2020 346100	EUR	218.731,79	218.731,79	0,00	14.217,66	763,48	14.981,14	0,00	204.514,13	14.981,14	2020	2036
6/19/0001	2640 346100	EUR	700.000,00	700.000,00	0,00	45.500,30	2.443,35	47.943,65	0,00	654.499,70	47.943,65	2020	2036
6/19/0001	2661 346100	EUR	50.000,00	50.000,00	0,00	3.250,02	174,52	3.424,54	0,00	46.749,98	3.424,54	2020	2036
6/19/0001	3800 346100	EUR	70.000,00	70.000,00	0,00	4.550,03	244,33	4.794,36	0,00	65.449,97	4.794,36	2020	2036
6/19/0001	6300 346100	EUR	17.531,49	17.531,49	0,00	1.139,55	61,19	1.200,74	0,00	16.391,94	1.200,74	2020	2036
6/19/0001	7820 346100	EUR	60.128,11	60.128,11	0,00	3.908,35	209,88	4.118,23	0,00	56.219,76	4.118,23	2020	2036
6/19/0001	6991 346100	EUR	1.652,26	1.652,26	0,00	107,4	5,77	113,17	0,00	1.544,86	113,17	2020	2036
6/19/0001	3000 346100	EUR	4.617,60	4.617,60	0,00	300,15	16,12	316,27	0,00	4.317,45	316,27	2020	2036
6/19/0001	8940 346100	EUR	180.000,00	180.000,00	0,00	11.700,08	628,29	12.328,37	0,00	168.299,92	12.328,37	2020	2036
6/19/0001	4800 346100	EUR	18.798,00	18.798,00	0,00	1.221,88	65,61	1.287,49	0,00	17.576,12	1.287,49	2020	2036
6/19/00011		EUR	3.000.000,00	0,00	3.000.000,00	101.312,20	4.957,08	106.269,28	0,00	2.898.687,80	106.269,28	2020	2035
6/19/00011	8513 346100	EUR	2.800.646,20	0,00	2.800.646,20	94.579,88	4.627,68	99.207,56	0,00	2.706.066,32	99.207,56	2020	2035
6/19/00011	2400 346100	EUR	199.353,80	0,00	199.353,80	6.732,32	329,40	7.061,72	0,00	192.621,48	7.061,72	2020	2035
6/20/0002	4800 346100	EUR	1.453.456,68	1.002.092,41	0,00	44.441,93	33.656,73	78.098,66	0,00	957.650,48	78.098,66	1998	2037
6/38/0004	8513 346100	EUR	27.975.965,85	6.268.118,72	0,00	1.018.808,71	60.140,51	1.078.949,22	0,00	5.249.310,01	1.078.949,22	1997	2026
6/40/0001		EUR	7.717.600,00	771.759,90	0,00	514.506,58	0,00	514.506,58	0,00	257.253,34	514.506,58	2007	2022
6/40/0001	0290 346100	EUR	1.032.000,00	103.199,99	0,00	68.799,99	0,00	68.799,99	0,00	34.400,00	68.799,99	2007	2022

	Ansatz und Konto	Währung	Darlehenshöhe gesamt	Buchwert Stand 31.12.2020	Zugang 2021	Tilgung 2021	Zinsen 2021	Summe Schuldendienst	Schulden-dienst ersätze 2021	Buchwert Stand 31.12.2021	Nettoschulden-dienst	Laufzeit(von jiii)	Laufzeit (bis jiii)
6/40/0001	1630 346100	EUR	84.000,00	8.400,00	0,00	5.600,00	0,00	5.600,00	0,00	2.800,00	5.600,00	2007	2022
6/40/0001	2400 346100	EUR	44.000,00	4.400,00	0,00	2.933,34	0,00	2.933,34	0,00	1.466,66	2.933,34	2007	2022
6/40/0001	2621 346100	EUR	70.400,00	7.040,00	0,00	4.693,34	0,00	4.693,34	0,00	2.346,66	4.693,34	2007	2022
6/40/0001	2640 346100	EUR	300.000,00	30.000,00	0,00	20.000,00	0,00	20.000,00	0,00	10.000,00	20.000,00	2007	2022
6/40/0001	3800 346100	EUR	70.400,00	7.040,00	0,00	4.693,34	0,00	4.693,34	0,00	2.346,66	4.693,34	2007	2022
6/40/0001	5230 346100	EUR	464.000,00	46.399,99	0,00	30.933,33	0,00	30.933,33	0,00	15.466,66	30.933,33	2007	2022
6/40/0001	6120 346100	EUR	1.237.600,00	123.759,99	0,00	82.506,65	0,00	82.506,65	0,00	41.253,34	82.506,65	2007	2022
6/40/0001	6123 346100	EUR	855.200,00	85.519,99	0,00	57.013,33	0,00	57.013,33	0,00	28.506,66	57.013,33	2007	2022
6/40/0001	6400 346100	EUR	32.800,00	3.280,00	0,00	2.186,66	0,00	2.186,66	0,00	1.093,34	2.186,66	2007	2022
6/40/0001	8140 346100	EUR	142.400,00	14.240,00	0,00	9.493,34	0,00	9.493,34	0,00	4.746,66	9.493,34	2007	2022
6/40/0001	8150 346100	EUR	31.200,00	3.120,00	0,00	2.080,00	0,00	2.080,00	0,00	1.040,00	2.080,00	2007	2022
6/40/0001	8160 346100	EUR	479.200,00	47.919,99	0,00	31.946,66	0,00	31.946,66	0,00	15.973,33	31.946,66	2007	2022
6/40/0001	8940 346100	EUR	1.409.600,00	140.959,98	0,00	93.973,32	0,00	93.973,32	0,00	46.986,66	93.973,32	2007	2022
6/40/0001	8992 346100	EUR	464.800,00	46.479,99	0,00	30.986,66	0,00	30.986,66	0,00	15.493,33	30.986,66	2007	2022
6/40/0001	9140 346100	EUR	1.000.000,00	99.999,98	0,00	66.666,63	0,00	66.666,63	0,00	33.333,35	66.666,63	2007	2022

	Ansatz und Konto	Währung	Darlehenshöhe gesamt	Buchwert Stand 31.12.2020	Zugang 2021	Tilgung 2021	Zinsen 2021	Summe Schuldendienst	Schulden- dienstsätze 2021	Buchwert Stand 31.12.2021	Nettoschulden- dienst	Laufzeit(von jjjj)	Laufzeit (bis jjjj)
1.4.2 ... im Ausland													
1.5 ... von Sonstigen													
Zwischensumme				66.819.237,65	13.000.000,00	10.865.232,50	652.021,40	11.517.254,00	48.663,61	68.953.990,78	11.468.590,39		
2. Finanzschulden für den laufenden Aufwand													
2.1 ...von Trägern des öffentlichen Rechts													
2.1.1 ...von Bund, Bundesfonds, Bundeskammern													
2.1.2 ...von Ländern, Landesfonds, Landeskammern													
2.1.3 ...von Gemeinden, Gemeindeverbänden, Gemeindefonds													
2.1.4 ...von Sozialversicherungsträgern													
2.1.5 ...von sonstigen Trägern öffentlichen Rechts													
2.2 ...von Beteiligungen der Gebietskörperschaft (ohne Finanzunternehmen)													
2.3 ...von Unternehmen (ohne Beteiligungen und ohne Finanzunternehmen)													
2.4 ...von Finanzunternehmen													
2.4.1 ... im Inland													
2.4.2 ... im Ausland													
2.5 ... von Sonstigen													
Zwischensumme				0,00	0,00	0,00	0,00	0,00	0,00	0,00	0,00		
Summe				66.819.237,65	13.000.000,00	10.865.232,50	652.021,40	11.517.254,00	48.663,61	68.953.990,78	11.468.590,39		
Davon ohne A85-89				49.909.249,19	7.460.594,54	7.704.917,69	454.489,86	8.159.407,55	538,64	49.664.926,04	8.158.868,91		
3. Finanzschulden gem. § 32 (2)													
3.1 ...von Trägern des öffentlichen Rechts													
3.2 ...von Finanzunternehmen													
3.2.1 ...im Inland													
3.2.2 ...im Ausland													
Summe													

Die Abweichung zu den im Haushalt gebuchten Beträgen ergibt sich aus Rundungsdifferenzen bei den Aufteilungen.

Anlage 6d - Einzelnachweis über Finanzschulden gemäß § 32 Abs. 3 -Leermeldug

Angaben in Euro

Finanzschulden (Einzelnachweis)	Ansatz und Konto	Währung	Höhe der Verbindlichkeit	Buchwert/Stand 31.12. 2020	Zugang 2021	Tilgung 2021	Zinsen 2021	Summe Tilgung + Zinsen	Buchwert/Stand 31.12. 2021	davon A85-89	Laufzeit (von jjjj)	Laufzeit (bis jjjj)
1. Finanzschulden gem. § 32 Abs. 3 Z. 1 (Forderungskauf)												
1.1 ...von Trägern des öffentlichen Rechts												
1.1.1 ...von Bund, Bundesfonds, Bundeskammern												
1.1.2 ...von Ländern, Landesfonds, Landeskammern												
1.1.3 ...von Gemeinden, Gemeindeverbänden, Gemeindefonds												
1.1.4 ...von Sozialversicherungsträgern												
1.1.5 ...von sonstigen Trägern öffentlichen Rechts												
1.2 ...von Beteiligungen der Gebietskörperschaft (ohne Finanzunternehmen)												
1.3 ...von Unternehmen (ohne Beteiligungen und ohne Finanzunternehmen)												
1.4 ...von Finanzunternehmen												
1.4.1 ... im Inland												
1.4.2 ... im Ausland												
1.5 ... von Sonstigen												
Summe				0,00	0,00	0,00	0,00	0,00	0,00	0,00		
2. Finanzschulden gem. § 32 Abs. 3 Z. 2 (Kaufpreisstundung)												
2.1 ...von Trägern des öffentlichen Rechts												
2.1.1 ...von Bund, Bundesfonds, Bundeskammern												
2.1.2 ...von Ländern, Landesfonds, Landeskammern												
2.1.3 ...von Gemeinden, Gemeindeverbänden, Gemeindefonds												
2.1.4 ...von Sozialversicherungsträgern												
2.1.5 ...von sonstigen Trägern öffentlichen Rechts												
2.2 ...von Beteiligungen der Gebietskörperschaft (ohne Finanzunternehmen)												
2.3 ...von Unternehmen (ohne Beteiligungen und ohne Finanzunternehmen)												
2.4 ...von Finanzunternehmen												
2.4.1 ... im Inland												
2.4.2 ... im Ausland												

Finanzschulden (Einzelnachweis)	Ansatz und Konto	Währung	Höhe der Verbindlichkeit	Buchwert/Stand 31.12. 2020	Zugang 2021	Tilgung 2021	Zinsen 2021	Summe Tilgung + Zinsen	Buchwert/Stand 31.12. 2021	davon A85-89	Laufzeit (von jjjj)	Laufzeit (bis jjjj)
2.5 ... von Sonstigen												
Summe				0,00	0,00	0,00	0,00	0,00	0,00	0,00		

Anlage 6f - Nachweis über haushaltsinterne Vergütungen

Rechnungsabschluss

Gruppenebene		Erträge	Aufwendungen
0	Vertretungskörper und allgemeine Verwaltung (Gemeinden)	3.514.334,75	1.370.670,32
1	Öffentliche Ordnung und Sicherheit (Länder und Gemeinden)	3.969,40	222.673,82
2	Unterricht, Erziehung, Sport und Wissenschaft (Länder und Gemeinden)	100.425,69	2.446.852,16
3	Kunst, Kultur und Kultus (Länder und Gemeinden)	1.366,00	254.680,50
4	Soziale Wohlfahrt und Wohnbauförderung (Länder und Gemeinden)	0,00	193.287,33
5	Gesundheit (Länder und Gemeinden)	124.885,78	176.442,60
6	Straßen- und Wasserbau, Verkehr (Länder und Gemeinden)	1.104.343,55	2.406.569,00
7	Wirtschaftsförderung (Länder und Gemeinden)	710.826,07	13.101,92
8	Dienstleistungen (Länder und Gemeinden)	14.219.867,13	11.208.439,65
9	Finanzwirtschaft (Länder und Gemeinden)	0,00	1.476.624,26
Summe		19.780.018,37	19.769.341,56

Anlage 6g - Anlagenspiegel

Angaben in Euro (Rechnungsabschluss)

Code	Ansatz VRV 2015	Bezeichnung	Buchwert Stand 31.12.2020	Zugänge 2021	Abgänge 2021	Umbuchungen 2021	Abschreibung 2021	Wertaufholung / Wertminderung 2021	Buchwert Stand 31.12.2021	Kumulierte Abschreibung Stand 31.12.2021	Historische Anschaffungskosten
1010		Immaterielle Vermögenswerte	354 371,10	267 907,75	0,00	0,00	158 451,38	0,00	463 827,47	-2 071 911,80	2 501 449,74
	016000	Elektronische Datenverarbeitung	313 221,02	206 482,61	0,00	0,00	152 554,23	0,00	367 149,40	-1 244 672,19	1 578 126,89
	033000	Hochbauamt	0,00	3 018,60	0,00	0,00	0,00	0,00	3 018,60	0,00	3 018,60
	163000	Freiwillige Feuerwehren	3 803,62	790,80	0,00	0,00	1 984,38	0,00	2 610,04	-13 286,19	15 301,40
	163100	FREIWILLIGE FEUERWEHREN NEUBAUTEN	27 278,76	0,00	0,00	0,00	1 239,94	0,00	26 038,82	-35 958,37	61 997,19
	211000	Volksschulen	1 193,41	29 055,74	0,00	0,00	1 272,37	0,00	28 976,78	-8 859,32	37 836,10
	212000	Hauptschulen	947,52	60,00	0,00	0,00	330,72	0,00	676,80	-6 408,30	7 085,10
	213000	Sonderschulen	168,65	0,00	0,00	0,00	168,65	0,00	0,00	-1 359,89	1 359,89
	214000	Polytechnische Schulen	0,00	0,00	0,00	0,00	0,00	0,00	0,00	-174,00	174,00
	300000	Kulturamt	0,00	0,00	0,00	0,00	0,00	0,00	0,00	-8 900,00	8 900,00
	320000	Ausbildung in Musik und darstellender Kunst	967,50	0,00	0,00	0,00	529,00	0,00	438,50	-2 380,48	2 818,98
	520000	Natur- und Landschaftsschutz	0,00	0,00	0,00	0,00	0,00	0,00	0,00	-36 180,00	36 180,00
	523000	Lärmbekämpfung	3 000,00	0,00	0,00	0,00	0,00	0,00	3 000,00	0,00	3 000,00
	801000	Liegenschaftsverwaltung	0,00	0,00	0,00	0,00	0,00	0,00	0,00	-79 920,00	79 920,00
	802000	Betriebsverwaltung der unter einheitlicher Verwaltung stehenden Einrichtungen	0,00	0,00	0,00	0,00	0,00	0,00	0,00	-624,00	624,00
	812000	WC-Anlagen	3 540,62	0,00	0,00	0,00	122,09	0,00	3 418,53	-2 685,99	6 104,52
	851300	BETRIEBE - ABWASSERBESEITIGUNG / KLÄRANLAGE	250,00	28 500,00	0,00	0,00	250,00	0,00	28 500,00	-3 453,33	31 953,33
	900000	Gesonderte Verwaltung	0,00	0,00	0,00	0,00	0,00	0,00	0,00	-627 049,74	627 049,74
1021		Grundstücke, Grundstückseinrichtungen und Infrastruktur	308 343 156,70	6 326 143,42	679 711,09	13 168,71	3 151 626,14	0,00	310 851 131,60	-227 252 218,57	535 619 190,94

Code	Ansatz VRV 2015	Bezeichnung	Buchwert Stand 31.12.2020	Zugänge 2021	Abgänge 2021	Umbuchungen 2021	Abschreibung 2021	Wertaufholung / Wertminderung 2021	Buchwert Stand 31.12.2021	Kumulierte Abschreibung Stand 31.12.2021	Historische Anschaffungskosten
	029000	Amtsgebäude	913 115,65	925,00	0,00	0,00	92,50	0,00	913 948,15	-92,50	914 040,65
	163000	Freiwillige Feuerwehren	1 792 768,90	3 313,45	0,00	0,00	330,26	0,00	1 795 752,09	-464,26	1 795 392,90
	211000	Volksschulen	5 236 295,55	27 901,97	0,00	0,00	1 113,57	0,00	5 263 083,95	-1 265,93	5 251 860,37
	212000	Hauptschulen	2 572 365,00	7 284,80	0,00	0,00	364,24	0,00	2 579 285,56	-364,24	2 576 276,25
	213000	Sonderschulen	1 036 522,43	0,00	0,00	0,00	0,00	0,00	1 036 522,43	0,00	1 036 522,43
	214000	Polytechnische Schulen	537 250,23	0,00	0,00	0,00	0,00	0,00	537 250,23	0,00	537 250,23
	240000	Kindergärten	4 423 918,75	24 574,35	0,00	0,00	3 446,27	0,00	4 445 046,83	-4 119,01	4 446 850,29
	250000	Schülerhorte	0,00	14 212,94	0,00	0,00	767,05	0,00	13 445,89	-767,05	14 212,94
	259100	REFERAT FÜR JUGEND	327 936,16	0,00	0,00	0,00	0,00	0,00	327 936,16	0,00	327 936,16
	262000	Sportplätze	5 424 218,79	113 147,27	495 013,54	0,00	3 144,07	0,00	5 039 208,45	-3 870,16	5 537 913,10
	262100	SPORTPLÄTZE (STADION LIND)	4 112 496,70	0,00	0,00	0,00	222,39	0,00	4 112 274,31	-333,58	4 112 607,89
	263000	Turn- und Sporthallen	685 897,16	0,00	0,00	0,00	0,00	0,00	685 897,16	0,00	685 897,16
	265000	Tennisplätze und -hallen	1 532 980,73	0,00	78 200,97	0,00	0,00	0,00	1 454 779,76	0,00	1 532 980,73
	266000	Wintersportanlagen	1 434 791,44	0,00	0,00	0,00	0,00	0,00	1 434 791,44	0,00	1 434 791,44
	285000	Wissenschaftliche Museen	179 982,39	0,00	0,00	0,00	1 074,75	0,00	178 907,64	-1 612,12	180 519,76
	311100	HAUS DER KÜNSTLERISCHEN BEGEGNUNG	157 432,12	0,00	0,00	0,00	0,00	0,00	157 432,12	0,00	157 432,12
	520000	Natur- und Landschaftsschutz	2 737,99	0,00	0,00	0,00	0,00	0,00	2 737,99	0,00	2 737,99
	612000	Gemeindestraßen	178 575 307,35	1 223 873,54	48 932,44	13 168,71	2 898 387,70	0,00	176 865 029,46	-219 494 275,77	393 242 428,62
	612100	GEMEINDESTRASSEN (FUSSGÄNGERZONE)	1 628 431,98	0,00	0,00	0,00	107 003,70	0,00	1 521 428,28	-3 918 052,84	5 439 481,12
	612200	GEMEINDESTRASSEN (GROSSPROJEKTE)	0,00	0,00	0,00	0,00	0,00	0,00	0,00	0,00	0,00
	612400	VERKEHRSBERUHIGUNG	105 770,99	55 557,94	0,00	0,00	5 415,50	0,00	155 913,43	-8 144,09	113 717,77
	612500	DORFPLÄTZE	0,00	0,00	0,00	0,00	0,00	0,00	0,00	0,00	0,00
	616000	Sonstige Straßen und Wege	631 978,73	728 830,64	0,00	0,00	36 148,33	0,00	1 324 661,04	-716 052,19	2 040 713,23
	640000	Einrichtungen und Maßnahmen nach der Straßenverkehrsordnung	98 797,46	115 696,67	0,00	0,00	13 488,90	0,00	201 005,23	-3 003 781,61	3 204 786,84
	749000	Sonstige Einrichtungen und Maßnahmen	2 113 477,88	0,00	0,00	0,00	0,00	0,00	2 113 477,88	0,00	2 113 477,88

Code	Ansatz VRV 2015	Bezeichnung	Buchwert Stand 31.12.2020	Zugänge 2021	Abgänge 2021	Umbuchungen 2021	Abschreibung 2021	Wertaufholung / Wertminderung 2021	Buchwert Stand 31.12.2021	Kumulierte Abschreibung Stand 31.12.2021	Historische Anschaffungskosten
	815000	Park- und Gartenanlagen, Kinderspielplätze	23 444 886,24	154 339,70	0,00	0,00	17 558,57	0,00	23 581 667,37	-21 330,42	23 599 748,86
	815100	TABORHÖHE	20 190,70	0,00	0,00	0,00	0,00	0,00	20 190,70	0,00	20 190,70
	816000	Öffentliche Beleuchtung und öffentliche Uhren	370 171,19	506 020,94	0,00	0,00	61 746,38	0,00	814 445,75	-76 300,34	675 867,33
	817000	Friedhöfe (einschließlich Einsegnungshallen und Krematorien)	8 588 247,45	5 027,49	0,00	0,00	480,76	0,00	8 592 794,18	-551,26	8 593 058,95
	820000	Wirtschaftshöfe	615 004,33	16 824,04	0,00	0,00	841,20	0,00	630 987,17	-841,20	631 828,37
	831000	Freibäder	446,35	0,00	0,00	0,00	0,00	0,00	446,35	0,00	446,35
	840000	Grundbesitz	25 507 111,73	3 309 789,17	57 564,14	0,00	0,00	0,00	28 759 336,76	0,00	29 106 774,67
	841000	Grundstücksgleiche Rechte	33 833 000,43	0,00	0,00	0,00	0,00	0,00	33 833 000,43	0,00	33 833 000,43
	851300	BETRIEBE - ABWASSERBESEITIGUNG / KLÄRANLAGE	559 599,33	0,00	0,00	0,00	0,00	0,00	559 599,33	0,00	559 599,33
	852000	Betriebe der Müllbeseitigung	719 521,57	0,00	0,00	0,00	0,00	0,00	719 521,57	0,00	719 521,57
	853100	WOHNUNGEN	59 282,78	0,00	0,00	0,00	0,00	0,00	59 282,78	0,00	59 282,78
	859200	PENSIONISTENWOHNHEIME (SCHLOSSGASSE)	1 101 220,22	0,00	0,00	0,00	0,00	0,00	1 101 220,22	0,00	1 101 220,22
	859300	TECHNOLOGIEPARK VILLACH	0,00	18 823,51	0,00	0,00	0,00	0,00	18 823,51	0,00	18 823,51
	941000	Sonstige Finanzzuweisungen nach dem FAG	0,00	0,00	0,00	0,00	0,00	0,00	0,00	0,00	0,00
1022		Gebäude und Bauten	58 803 878,95	6 486 456,56	0,00	2 613 526,07	3 358 002,66	0,00	64 545 858,92	-74 024 199,06	135 707 769,29
	029000	Amtsgebäude	4 638 278,23	179 094,44	0,00	7 215,00	311 121,38	0,00	4 513 466,29	-6 460 821,97	10 656 428,71
	133000	Veterinärpolizei	25 461,74	2 143,08	0,00	0,00	557,67	0,00	27 047,15	-814,86	21 878,93
	163000	Freiwillige Feuerwehren	4 510 916,34	160 670,98	0,00	242 556,12	226 732,33	0,00	4 687 411,11	-3 071 544,05	7 024 120,19
	163100	FREIWILLIGE FEUERWEHREN NEUBAUTEN	725 746,68	0,00	0,00	0,00	27 386,66	0,00	698 360,02	-232 786,67	931 146,69
	211000	Volksschulen	3 389 482,56	4 014 025,43	0,00	2 314 644,34	427 088,70	0,00	9 291 063,63	-13 466 680,75	22 254 911,57
	212000	Hauptschulen	14 717 873,36	21 515,65	0,00	0,00	907 812,16	0,00	13 831 576,85	-19 887 897,39	32 988 193,43
	213000	Sonderschulen	1 136 752,02	0,00	0,00	0,00	67 627,01	0,00	1 069 125,01	-1 891 514,20	2 960 639,21

Code	Ansatz VRV 2015	Bezeichnung	Buchwert Stand 31.12.2020	Zugänge 2021	Abgänge 2021	Umbuchungen 2021	Abschreibung 2021	Wertaufholung / Wertminderung 2021	Buchwert Stand 31.12.2021	Kumulierte Abschreibung Stand 31.12.2021	Historische Anschaffungskosten
	214000	Polytechnische Schulen	4 573 272,96	15 288,00	0,00	0,00	193 458,96	0,00	4 395 102,00	-3 001 470,54	7 343 231,70
	240000	Kindergärten	6 059 591,59	231 637,89	0,00	0,00	313 780,70	0,00	5 977 448,78	-6 880 586,21	12 536 148,08
	259100	REFERAT FÜR JUGEND	200 995,66	0,00	0,00	0,00	6 813,41	0,00	194 182,25	-146 488,36	340 670,61
	262000	Sportplätze	6 235 118,16	14 166,67	0,00	0,00	199 933,88	0,00	6 049 350,95	-2 826 778,64	8 873 707,35
	262100	SPORTPLÄTZE (STADION LIND)	648 505,68	0,00	0,00	0,00	30 151,40	0,00	618 354,28	-875 000,63	1 487 443,12
	263000	Turn- und Sporthallen	5 675 490,10	11 011,38	0,00	0,00	126 366,70	0,00	5 560 134,78	-756 367,15	6 298 480,55
	263100	TURN- UND SPORTHALLEN (SONST.SPORTHALLEN)	70 237,62	0,00	0,00	0,00	6 929,10	0,00	63 308,52	-109 918,83	173 227,35
	265000	Tennisplätze und -hallen	0,00	0,00	0,00	0,00	0,00	0,00	0,00	-2 960,69	2 960,69
	266000	Wintersportanlagen	28 850,51	0,00	0,00	0,00	1 282,24	0,00	27 568,27	-10 899,08	38 467,35
	285000	Wissenschaftliche Museen	689 867,29	24 893,94	0,00	0,00	42 047,82	0,00	672 713,41	-922 293,21	1 595 006,62
	311000	Einrichtungen der bildenden Künste	118 538,25	0,00	0,00	0,00	5 794,24	0,00	112 744,01	-151 384,96	264 128,97
	320000	Ausbildung in Musik und darstellender Kunst	73 063,09	68 361,30	0,00	1 562,40	3 496,94	0,00	139 489,85	-9 917,22	149 407,07
	390000	Kirchliche Angelegenheiten	29 565,22	0,00	0,00	0,00	5 337,04	0,00	24 228,18	-32 909,57	57 137,75
	520000	Natur- und Landschaftsschutz	0,00	0,00	0,00	0,00	0,00	0,00	0,00	0,00	0,00
	612000	Gemeindestraßen	0,00	0,00	0,00	0,00	0,00	0,00	0,00	-20 396,36	20 396,36
	612400	VERKEHRSBERUHIGUNG	479 067,32	0,00	0,00	0,00	42 277,96	0,00	436 789,36	-472 020,37	908 809,73
	649000	Sonstige Einrichtungen und Maßnahmen	292 346,66	0,00	0,00	0,00	7 717,70	0,00	284 628,96	-42 447,32	327 076,28
	770000	Einrichtungen zur Förderung des Fremdenverkehrs	122 685,34	0,00	0,00	0,00	16 358,04	0,00	106 327,30	-220 833,61	327 160,91
	812000	WC-Anlagen	149 834,96	0,00	0,00	0,00	7 854,31	0,00	141 980,65	-54 377,21	196 357,86
	815000	Park- und Gartenanlagen, Kinderspielplätze	679,64	7 324,43	0,00	0,00	321,38	0,00	7 682,69	-51 468,28	53 108,08
	816000	Öffentliche Beleuchtung und öffentliche Uhren	0,00	0,00	0,00	0,00	0,00	0,00	0,00	0,00	0,00
	817000	Friedhöfe (einschließlich Einsegnungshallen und Krematorien)	297 771,66	0,00	0,00	0,00	21 539,66	0,00	276 232,00	-572 454,01	848 686,01

Code	Ansatz VRV 2015	Bezeichnung	Buchwert Stand 31.12.2020	Zugänge 2021	Abgänge 2021	Umbuchungen 2021	Abschreibung 2021	Wertaufholung / Wertminderung 2021	Buchwert Stand 31.12.2021	Kumulierte Abschreibung Stand 31.12.2021	Historische Anschaffungskosten
	820000	Wirtschaftshöfe	88 656,98	334 022,64	0,00	14 411,09	28 814,90	0,00	408 275,81	-60 944,47	416 423,73
	828000	Sonstige Märkte	20 101,79	0,00	0,00	0,00	2 311,81	0,00	17 789,98	-887 794,51	905 584,49
	831000	Freibäder	0,00	0,00	0,00	0,00	0,00	0,00	0,00	0,00	0,00
	840000	Grundbesitz	39 052,64	0,00	0,00	0,00	2 231,58	0,00	36 821,06	-18 968,42	55 789,48
	851300	BETRIEBE - ABWASSERBESEITIGUNG / KLÄRANLAGE	1 445 359,10	0,00	0,00	0,00	71 448,16	0,00	1 373 910,94	-3 213 241,20	4 587 152,14
	852000	Betriebe der Müllbeseitigung	225 188,36	1 293 225,86	0,00	33 137,12	85 334,33	0,00	1 466 217,01	-3 051 097,96	4 517 314,97
	859200	PENSIONISTENWOHNHEIME (SCHLOSSGASSE)	1 690 160,82	109 074,87	0,00	0,00	127 835,69	0,00	1 671 400,00	-3 982 277,47	5 544 602,60
	894100	BAMBERGSÄLE	405 366,62	0,00	0,00	0,00	40 238,80	0,00	365 127,82	-636 842,89	1 001 970,71
1023		Wasser- und Abwasserbauten und -anlagen	48 500 474,69	2 097 186,51	0,00	-18 844,50	2 697 494,79	0,00	47 881 321,91	-72 624 239,93	116 898 329,55
	163000	Freiwillige Feuerwehren	0,00	1 470,00	0,00	0,00	58,80	0,00	1 411,20	-58,80	1 470,00
	851000	Betriebe der Abwasserbeseitigung	47 244 590,62	2 076 872,01	0,00	0,00	1 441 551,92	0,00	47 879 910,71	-41 227 079,50	85 480 913,42
	851300	BETRIEBE - ABWASSERBESEITIGUNG / KLÄRANLAGE	1 255 884,07	18 844,50	0,00	-18 844,50	1 255 884,07	0,00	0,00	-31 397 101,63	31 415 946,13
1024		Sonderanlagen	33 038 934,96	355 803,00	3 136,74	75 913,48	870 772,67	0,00	32 596 742,03	-10 668 404,72	43 135 272,06
	016000	Elektronische Datenverarbeitung	49 033,96	12 375,50	0,00	0,00	2 929,08	0,00	58 480,38	-6 289,02	64 769,40
	029000	Amtsgebäude	117 200,98	0,00	0,00	0,00	3 995,24	0,00	113 205,74	-11 655,53	124 861,27
	031000	Amt für Raumordnung und Raumplanung	0,00	0,00	0,00	0,00	0,00	0,00	0,00	-4 677,29	4 677,29
	133000	Veterinärpolizei	10 610,36	0,00	0,00	0,00	451,50	0,00	10 158,86	-1 128,76	11 287,62
	163000	Freiwillige Feuerwehren	73 501,68	3 850,80	0,00	0,00	7 012,79	0,00	70 339,69	-213 156,09	283 495,78
	179000	Sonstige Einrichtungen und Maßnahmen	10 938,24	12 153,60	0,00	0,00	1 823,04	0,00	21 268,80	-16 080,70	37 349,50
	211000	Volksschulen	115 302,77	0,00	0,00	0,00	16 021,05	0,00	99 281,72	-76 390,54	175 672,26
	212000	Hauptschulen	240 973,25	24 485,30	0,00	0,00	19 709,04	0,00	245 749,51	-164 076,60	409 826,11
	213000	Sonderschulen	20 653,02	0,00	0,00	0,00	7 700,91	0,00	12 952,11	-64 057,03	77 009,14
	240000	Kindergärten	52 148,88	3 930,00	0,00	0,00	11 940,68	0,00	44 138,20	-196 194,88	240 333,08

Code	Ansatz VRV 2015	Bezeichnung	Buchwert Stand 31.12.2020	Zugänge 2021	Abgänge 2021	Umbuchungen 2021	Abschreibung 2021	Wertaufholung / Wertminderung 2021	Buchwert Stand 31.12.2021	Kumulierte Abschreibung Stand 31.12.2021	Historische Anschaffungskosten
	250000	Schülerhorte	2 580,08	0,00	0,00	0,00	469,10	0,00	2 110,98	-5 094,54	7 205,52
	262000	Sportplätze	1 321 418,74	0,00	0,00	0,00	55 340,71	0,00	1 266 078,03	-953 819,93	2 219 897,96
	262100	SPORTPLÄTZE (STADION LIND)	90 066,10	0,00	0,00	0,00	23 875,81	0,00	66 190,29	-473 982,70	540 172,99
	263000	Turn- und Sporthallen	3 490,27	4 037,34	0,00	0,00	1 070,57	0,00	6 457,04	-9 754,56	16 211,60
	265000	Tennisplätze und -hallen	68 884,58	0,00	0,00	0,00	1 934,58	0,00	66 950,00	-10 433,29	77 383,29
	266000	Wintersportanlagen	0,00	0,00	0,00	0,00	0,00	0,00	0,00	-2 337,16	2 337,16
	285000	Wissenschaftliche Museen	1 613,78	0,00	0,00	0,00	358,62	0,00	1 255,16	-5 917,21	7 172,37
	311000	Einrichtungen der bildenden Künste	289,53	0,00	0,00	0,00	48,26	0,00	241,27	-241,28	482,55
	312000	Maßnahmen zur Förderung der bildenden Künste	9 642,45	0,00	0,00	0,00	1 099,90	0,00	8 542,55	-5 940,87	14 483,42
	320000	Ausbildung in Musik und darstellender Kunst	0,00	5 420,81	0,00	0,00	180,69	0,00	5 240,12	-180,69	5 420,81
	362000	Denkmalpflege	11 197,42	0,00	0,00	0,00	455,54	0,00	10 741,88	-30 195,61	40 937,49
	369000	Sonstige Einrichtungen und Maßnahmen	276,50	0,00	0,00	0,00	79,00	0,00	197,50	-592,50	790,00
	500000	Gesundheitsamt	1 722,24	0,00	0,00	0,00	149,76	0,00	1 572,48	-1 422,72	2 995,20
	520000	Natur- und Landschaftsschutz	1 761,04	0,00	0,00	0,00	74,77	0,00	1 686,27	-2 393,51	4 079,78
	612000	Gemeindestraßen	39 063,18	62 765,34	0,00	0,00	6 359,30	0,00	95 469,22	-49 212,75	144 681,97
	612200	GEMEINDESTRASSEN (GROSSPROJEKTE)	0,00	0,00	0,00	0,00	0,00	0,00	0,00	-3 927,02	3 927,02
	612300	PARKPLÄTZE UND VERKEHRSBERUHIGTE ZONEN	436 904,87	0,00	0,00	0,00	44 972,98	0,00	391 931,89	-360 398,03	752 329,92
	612400	VERKEHRSBERUHIGUNG	121 926,36	0,00	0,00	0,00	24 234,70	0,00	97 691,66	-638 096,91	735 788,57
	612600	Ansatz VRV 2015 612600	0,00	102 906,67	0,00	0,00	3 696,46	0,00	99 210,21	-3 696,46	1 297,78
	616000	Sonstige Straßen und Wege	37 053,72	0,00	0,00	0,00	4 835,96	0,00	32 217,76	-32 381,80	64 599,56
	640000	Einrichtungen und Maßnahmen nach der Straßenverkehrsordnung	57 279,77	0,00	0,00	0,00	9 452,54	0,00	47 827,23	-178 617,29	226 444,52

Code	Ansatz VRV 2015	Bezeichnung	Buchwert Stand 31.12.2020	Zugänge 2021	Abgänge 2021	Umbuchungen 2021	Abschreibung 2021	Wertaufholung / Wertminderung 2021	Buchwert Stand 31.12.2021	Kumulierte Abschreibung Stand 31.12.2021	Historische Anschaffungskosten
	770000	Einrichtungen zur Förderung des Fremdenverkehrs	2 346,80	0,00	0,00	0,00	1 564,52	0,00	782,28	-43 449,47	44 231,75
	814000	Straßenreinigung	420 229,57	15 232,01	0,00	0,00	20 983,92	0,00	414 477,66	-316 535,44	715 781,09
	815000	Park- und Gartenanlagen, Kinderspielplätze	348 427,89	9 224,60	3 136,74	0,00	56 614,27	0,00	297 901,48	-796 430,98	1 104 607,55
	816000	Öffentliche Beleuchtung und öffentliche Uhren	23 660,76	0,00	0,00	0,00	693,60	0,00	22 967,16	-22 161,56	45 128,72
	817000	Friedhöfe (einschließlich Einsegnungshallen und Krematorien)	1 115 406,23	62 992,27	0,00	0,00	41 622,36	0,00	1 136 776,14	-358 635,05	1 472 102,31
	820000	Wirtschaftshöfe	26 635 542,39	8 069,87	0,00	0,00	288 893,26	0,00	26 354 719,00	-771 319,43	27 126 038,43
	821000	Fuhrpark	11 434,22	0,00	0,00	0,00	1 313,91	0,00	10 120,31	-7 691,65	17 811,96
	828000	Sonstige Märkte	12 524,21	0,00	0,00	0,00	715,08	0,00	11 809,13	-2 492,53	14 301,66
	831000	Freibäder	22 780,99	0,00	0,00	0,00	7 162,73	0,00	15 618,26	-160 032,41	175 650,67
	851000	Betriebe der Abwasserbeseitigung	7 904,38	0,00	0,00	0,00	1 580,88	0,00	6 323,50	-421 502,20	427 825,70
	851300	BETRIEBE - ABWASSERBESEITIGUNG / KLÄRANLAGE	1 438 916,29	0,00	0,00	75 913,48	171 492,98	0,00	1 343 336,79	-2 800 712,43	4 144 049,22
	852000	Betriebe der Müllbeseitigung	1 280,76	28 358,89	0,00	0,00	1 128,26	0,00	28 511,39	-63 219,66	91 731,05
	859300	TECHNOLOGIEPARK VILLACH	89 172,78	0,00	0,00	0,00	24 392,25	0,00	64 780,53	-461 219,56	526 000,09
	875100	SCHLEPPBAHN	13 773,92	0,00	0,00	0,00	2 342,07	0,00	11 431,85	-11 988,75	23 420,60
	894000	Stadthallen, Kongresshäuser	0,00	0,00	0,00	0,00	0,00	0,00	0,00	-908 670,33	908 670,33
1025		Technische Anlagen, Fahrzeuge und Maschinen	5 400 007,84	1 764 801,73	170 986,54	0,00	1 058 478,22	0,00	5 935 344,81	-13 713 001,33	19 480 139,10
	010000	Zentralamt	249,75	0,00	0,00	0,00	249,75	0,00	0,00	-45 634,96	45 634,96
	013000	Kanzleiökonomat	0,00	0,00	0,00	0,00	0,00	0,00	0,00	-130,59	130,59
	029000	Amtsgebäude	1 501,83	0,00	0,00	0,00	250,31	0,00	1 251,52	-3 423,79	4 675,31
	031000	Amt für Raumordnung und Raumplanung	0,00	0,00	0,00	0,00	0,00	0,00	0,00	-1 159,13	1 159,13
	032000	Vermessungsamt	4 396,87	0,00	0,00	0,00	2 198,43	0,00	2 198,44	-24 295,53	26 493,97

Code	Ansatz VRV 2015	Bezeichnung	Buchwert Stand 31.12.2020	Zugänge 2021	Abgänge 2021	Umbuchungen 2021	Abschreibung 2021	Wertaufholung / Wertminderung 2021	Buchwert Stand 31.12.2021	Kumulierte Abschreibung Stand 31.12.2021	Historische Anschaffungskosten
034000		Tiefbauamt	3 579,80	0,00	0,00	0,00	3 579,80	0,00	0,00	-17 899,00	17 899,00
133000		Veterinärpolizei	7 972,47	0,00	0,00	0,00	1 554,35	0,00	6 418,12	-9 125,37	15 543,49
163000		Freiwillige Feuerwehren	1 922 976,82	694 913,45	244,57	0,00	279 341,13	0,00	2 338 304,57	-5 011 102,49	7 154 668,96
179000		Sonstige Einrichtungen und Maßnahmen	13 838,32	164 358,67	0,00	0,00	10 162,09	0,00	168 034,90	-18 070,46	179 316,89
211000		Volksschulen	7 644,04	448,54	0,00	540,00	3 143,85	0,00	5 488,73	-86 311,50	91 800,23
212000		Hauptschulen	28 326,58	538,56	0,00	-540,00	4 055,67	0,00	24 269,47	-83 693,23	108 502,70
213000		Sonderschulen	736,98	0,00	0,00	0,00	180,07	0,00	556,91	-11 732,04	12 288,95
214000		Polytechnische Schulen	1 506,19	547,00	0,00	0,00	404,47	0,00	1 648,72	-79 176,54	80 825,26
232000		Schülerbetreuung	0,00	0,00	0,00	0,00	0,00	0,00	0,00	-372,35	372,35
240000		Kindergärten	637,29	0,00	0,00	0,00	212,43	0,00	424,86	-6 766,80	7 191,66
250000		Schülerhorte	0,00	0,00	0,00	0,00	0,00	0,00	0,00	-441,56	441,56
262000		Sportplätze	50 415,76	0,00	0,00	0,00	9 557,92	0,00	40 857,84	-39 531,20	80 389,04
262100		SPORTPLÄTZE (STADION LIND)	0,00	0,00	0,00	0,00	0,00	0,00	0,00	-28 711,30	28 711,30
266000		Wintersportanlagen	53,78	0,00	0,00	0,00	53,78	0,00	0,00	-130 203,45	130 203,45
285000		Wissenschaftliche Museen	316,06	0,00	0,00	0,00	127,54	0,00	188,52	-2 455,17	2 643,69
369000		Sonstige Einrichtungen und Maßnahmen	0,00	0,00	0,00	0,00	0,00	0,00	0,00	-23 706,06	23 706,06
612000		Gemeindestraßen	32 542,32	5 545,78	0,00	0,00	10 248,82	0,00	27 839,28	-173 974,83	201 814,11
640000		Einrichtungen und Maßnahmen nach der Straßenverkehrsordnung	865,89	0,00	0,00	0,00	548,35	0,00	317,54	-64 818,72	65 136,26
770000		Einrichtungen zur Förderung des Fremdenverkehrs	0,00	0,00	0,00	0,00	0,00	0,00	0,00	-515,83	515,83
801100		GEBÄUDEREINIGUNG	5 701,87	0,00	0,00	0,00	456,15	0,00	5 245,72	-9 609,65	14 855,37
814000		Straßenreinigung	52 661,31	19 440,79	0,00	0,00	16 292,54	0,00	55 809,56	-352 457,13	407 419,98
815000		Park- und Gartenanlagen, Kinderspielplätze	453 699,19	85 820,21	898,36	0,00	103 510,61	0,00	435 110,43	-854 859,07	1 289 764,77
817000		Friedhöfe (einschließlich Einsegnungshallen und Krematorien)	195 586,98	20 750,11	0,00	0,00	49 067,81	0,00	167 269,28	-333 038,74	519 136,02
820000		Wirtschaftshöfe	39 826,99	4 397,79	0,00	0,00	5 514,47	0,00	38 710,31	-148 015,14	186 725,45
821000		Fuhrpark	2 326 028,54	715 218,34	169 843,61	0,00	518 772,37	0,00	2 352 630,90	-5 538 195,56	7 905 912,43

Code	Ansatz VRV 2015	Bezeichnung	Buchwert Stand 31.12.2020	Zugänge 2021	Abgänge 2021	Umbuchungen 2021	Abschreibung 2021	Wertaufholung / Wertminderung 2021	Buchwert Stand 31.12.2021	Kumulierte Abschreibung Stand 31.12.2021	Historische Anschaffungskosten
	831000	Freibäder	3 647,29	0,00	0,00	0,00	1 072,43	0,00	2 574,86	-16 275,33	18 850,19
	840000	Grundbesitz	0,00	0,00	0,00	0,00	0,00	0,00	0,00	-523,46	523,46
	851000	Betriebe der Abwasserbeseitigung	77 290,10	0,00	0,00	0,00	10 136,06	0,00	67 154,04	-197 989,59	265 060,63
	851300	BETRIEBE - ABWASSERBESEITIGUNG / KLÄRANLAGE	168 004,82	52 822,49	0,00	0,00	27 787,02	0,00	193 040,29	-385 975,35	579 015,64
	852000	Betriebe der Müllbeseitigung	0,00	0,00	0,00	0,00	0,00	0,00	0,00	-6 518,18	6 518,18
	894000	Stadthallen, Kongresshäuser	0,00	0,00	0,00	0,00	0,00	0,00	0,00	-5 742,39	5 742,39
	900000	Gesonderte Verwaltung	0,00	0,00	0,00	0,00	0,00	0,00	0,00	-549,84	549,84
1026		Amts-, Betriebs- und Geschäftsausstattung	5 426 042,75	2 222 872,81	1 981,01	6 871,67	1 072 499,89	0,00	6 581 306,33	-19 072 911,19	25 501 691,09
	000100	Gewählte Gemeindeorgane	14 858,06	0,00	0,00	0,00	2 382,94	0,00	12 475,12	-192 615,09	205 090,21
	010000	Zentralamt	20 640,80	4 136,96	0,00	783,85	4 389,91	0,00	21 171,70	-181 572,59	206 095,74
	010100	MD OPC - ORGANISATION, PERSONAL, CONTROLLING	0,00	0,00	0,00	0,00	0,00	0,00	0,00	-2 854,36	2 854,36
	010200	GG 1 - BEHÖRDENVERWALTUNG	1 290,54	5 664,00	0,00	0,00	557,40	0,00	6 397,14	-32 714,92	39 112,06
	010300	GG 4 - SOZIALES, BILDUNG, KULTUR, PERSONAL	3 881,02	460,60	0,00	-202,98	608,76	0,00	3 529,88	-38 697,80	42 430,66
	010400	BÜRGERSERVICE	4 159,30	775,02	0,00	203,07	661,50	0,00	4 475,89	-76 318,34	80 794,23
	011000	Personalamt	3 173,21	3 096,51	0,00	1 220,59	684,01	0,00	6 806,30	-25 696,24	33 467,52
	013000	Kanzleiökonomat	14 276,02	8 073,65	0,00	-664,10	3 724,48	0,00	17 961,09	-103 170,49	125 980,87
	014000	Gemeindekontrolleinrichtung	2 174,95	805,34	0,00	-356,61	410,43	0,00	2 213,25	-23 303,70	25 873,56
	015000	Pressestelle, Amtsblatt und Öffentlichkeitsarbeit	18 360,48	6 058,02	0,00	106,91	7 220,98	0,00	17 304,43	-224 833,97	242 138,40
	015200	AMTSBLATT	523,52	0,00	0,00	0,00	209,40	0,00	314,12	-732,92	1 047,04
	016000	Elektronische Datenverarbeitung	722 655,99	171 334,48	0,00	197,94	259 425,69	0,00	634 762,72	-1 808 618,22	2 441 703,46

Code	Ansatz VRV 2015	Bezeichnung	Buchwert Stand 31.12.2020	Zugänge 2021	Abgänge 2021	Umbuchungen 2021	Abschreibung 2021	Wertaufholung / Wertminderung 2021	Buchwert Stand 31.12.2021	Kumulierte Abschreibung Stand 31.12.2021	Historische Anschaffungskosten
	018000	Geschäftsstelle der Kranken- und Unfallfürsorge	1 682,68	1 130,01	0,00	0,00	267,14	0,00	2 545,55	-6 267,90	8 813,45
	020000	Rechtsamt	320,69	0,00	0,00	197,83	75,52	0,00	443,00	-12 958,60	13 401,60
	020100	GEWERBEAMT	5 453,22	0,00	0,00	0,00	1 081,85	0,00	4 371,37	-44 508,65	48 880,02
	022000	Standesamt	16 598,81	1 246,78	0,00	110,05	2 692,83	0,00	15 262,81	-59 722,50	75 076,20
	023000	Einwohneramt	513,10	0,00	0,00	0,00	91,44	0,00	421,66	-23 404,28	23 825,94
	029000	Amtsgebäude	109 122,25	29 745,21	0,00	-1 642,26	20 445,26	0,00	116 779,94	-258 055,17	374 766,12
	029100	BÜRO- UND GESCHÄFTSGEBÄUDE	0,00	0,00	0,00	0,00	0,00	0,00	0,00	-2 737,40	2 737,40
	030000	Bauamt	4 206,15	1 379,05	0,00	0,00	774,28	0,00	4 810,92	-74 342,93	79 153,85
	031000	Amt für Raumordnung und Raumplanung	8 382,68	0,00	0,00	0,00	1 836,48	0,00	6 546,20	-91 967,18	99 129,06
	032000	Vermessungsamt	34 141,41	35 998,26	0,00	0,00	8 577,73	0,00	61 561,94	-77 985,81	139 547,75
	033000	Hochbauamt	2 883,13	7 498,66	0,00	218,60	1 156,47	0,00	9 443,92	-72 473,50	82 084,22
	034000	Tiefbauamt	1 851,24	0,00	0,00	-171,07	237,18	0,00	1 442,99	-36 496,91	38 110,97
	063000	Städtekontakte und Partnerschaften	36 667,11	0,00	0,00	1 775,96	6 082,21	0,00	32 360,86	-13 282,07	45 243,93
	094000	Gemeinschaftspflege	283,67	0,00	0,00	-44,26	73,32	0,00	166,09	-11 659,03	21 245,63
	130000	Gewerbe-, Markt- und Lebensmittelpolizei	11 574,43	2 228,35	0,00	-7 630,19	-1 825,96	0,00	7 998,55	-41 061,66	57 063,94
	131000	Bau- und Feuerpolizei	913,94	3 205,04	0,00	0,00	445,13	0,00	3 673,85	-59 727,41	63 401,26
	133000	Veterinärpolizei	265,83	0,00	0,00	0,00	127,09	0,00	138,74	-17 897,93	18 036,67
	160000	Feuerwehrenspektorat	60,02	0,00	0,00	0,00	8,58	0,00	51,44	-34,30	85,74
	163000	Freiwillige Feuerwehren	300 544,01	53 680,18	0,00	203,07	63 772,55	0,00	290 654,71	-1 294 688,42	1 582 693,14
	179000	Sonstige Einrichtungen und Maßnahmen	17 499,53	30 997,56	0,00	0,00	4 978,12	0,00	43 518,97	-26 765,25	70 170,18
	200000	Schulamt	2 514,37	0,00	0,00	0,00	318,52	0,00	2 195,85	-3 635,57	5 831,42
	202000	Sportamt	0,00	0,00	0,00	0,00	0,00	0,00	0,00	-9 547,11	9 547,11
	211000	Volksschulen	489 822,25	1 342 512,89	0,00	0,00	202 940,82	0,00	1 629 394,32	-2 211 486,17	3 683 912,79
	212000	Hauptschulen	1 221 082,05	103 923,71	0,00	0,00	109 958,27	0,00	1 215 047,49	-3 051 181,24	4 248 327,71
	213000	Sonderschulen	66 592,28	1 745,32	0,00	0,00	23 977,23	0,00	44 360,37	-292 687,50	337 047,87
	214000	Polytechnische Schulen	611 629,68	6 230,98	0,00	0,00	2 449,77	0,00	615 410,89	-124 661,21	735 857,58

Code	Ansatz VRV 2015	Bezeichnung	Buchwert Stand 31.12.2020	Zugänge 2021	Abgänge 2021	Umbuchungen 2021	Abschreibung 2021	Wertaufholung / Wertminderung 2021	Buchwert Stand 31.12.2021	Kumulierte Abschreibung Stand 31.12.2021	Historische Anschaffungskosten
	221000	Berufsbildende mittlere Schulen	19,19	0,00	0,00	0,00	11,19	0,00	8,00	-47,98	55,98
	240000	Kindergärten	309 711,12	107 218,73	251,62	0,00	69 901,57	0,00	346 776,66	-1 537 142,37	1 881 425,94
	250000	Schülerhorte	14 075,78	3 098,10	0,00	0,00	2 574,60	0,00	14 599,28	-180 569,48	195 168,76
	259100	REFERAT FÜR JUGEND	6 637,39	938,00	0,00	197,94	2 329,08	0,00	5 444,25	-66 878,45	72 322,70
	262000	Sportplätze	53 507,48	0,00	0,00	0,00	12 890,40	0,00	40 617,08	-450 083,97	490 701,05
	262100	SPORTPLÄTZE (STADION LIND)	7 318,67	0,00	0,00	0,00	1 031,46	0,00	6 287,21	-151 884,75	158 171,96
	263000	Turn- und Sporthallen	15 065,68	0,00	0,00	0,00	5 372,91	0,00	9 692,77	-45 116,89	54 809,66
	263100	TURN- UND SPORTHALLEN (SONST.SPORTHALLEN)	0,00	0,00	0,00	0,00	0,00	0,00	0,00	-16 222,69	16 222,69
	266000	Wintersportanlagen	162,00	0,00	0,00	0,00	54,00	0,00	108,00	-32 867,48	32 975,48
	273000	Volksbüchereien	226,80	0,00	0,00	0,00	37,80	0,00	189,00	-15 127,26	15 316,26
	285000	Wissenschaftliche Museen	441 523,41	5 475,50	0,00	0,00	14 582,13	0,00	432 416,78	-203 281,78	637 562,91
	300000	Kulturamt	2 519,75	0,00	0,00	762,00	1 147,54	0,00	2 134,21	-56 439,14	58 573,35
	311000	Einrichtungen der bildenden Künste	2 459,89	112,75	0,00	0,00	615,37	0,00	1 957,27	-23 336,70	25 293,97
	311100	HAUS DER KÜNSTLERISCHEN BEGEGNUNG	3 525,12	0,00	0,00	0,00	1 175,04	0,00	2 350,08	-9 400,32	11 750,40
	312000	Maßnahmen zur Förderung der bildenden Künste	3 294,73	0,00	0,00	0,00	176,97	0,00	3 117,76	-39 511,51	42 629,27
	320000	Ausbildung in Musik und darstellender Kunst	46 083,99	19 443,27	0,00	0,00	13 268,71	0,00	52 258,55	-371 231,90	423 490,45
	360000	Heimatmuseen	0,00	0,00	0,00	0,00	0,00	0,00	0,00	-1 502,90	1 502,90
	369000	Sonstige Einrichtungen und Maßnahmen	41 829,82	0,00	0,00	0,00	7 856,40	0,00	33 973,42	-175 774,80	209 748,22
	390000	Kirchliche Angelegenheiten	726,14	0,00	0,00	0,00	103,73	0,00	622,41	-4 385,64	5 008,05
	400000	Sozialamt	4 605,43	1 260,00	0,00	1 576,99	1 055,92	0,00	6 386,50	-12 129,27	20 677,72
	401000	Jugendamt	38 671,62	0,00	0,00	7 265,18	10 965,68	0,00	34 971,12	-44 345,40	79 755,99
	429000	Sonstige Einrichtungen und Maßnahmen	0,00	0,00	0,00	0,00	0,00	0,00	0,00	-486,00	486,00

Code	Ansatz VRV 2015	Bezeichnung	Buchwert Stand 31.12.2020	Zugänge 2021	Abgänge 2021	Umbuchungen 2021	Abschreibung 2021	Wertaufholung / Wertminderung 2021	Buchwert Stand 31.12.2021	Kumulierte Abschreibung Stand 31.12.2021	Historische Anschaffungskosten
	429200	INTEGRATION UND MIGRATION	310,17	0,00	0,00	0,00	43,04	0,00	267,13	-12 030,15	12 297,28
	441900	4419 – Corona-Krise 2020	0,00	3 299,98	0,00	0,00	165,00	0,00	3 134,98	-165,00	3 299,98
	469000	Sonstige Maßnahmen	944,44	7 300,00	0,00	0,00	486,99	0,00	7 757,45	-6 013,31	13 770,76
	500000	Gesundheitsamt	9 396,04	0,00	0,00	-826,88	1 824,11	0,00	6 745,05	-76 308,86	84 157,80
	501000	Umweltschutzamt	617,66	0,00	0,00	218,61	216,09	0,00	620,18	-35 099,24	35 719,42
	516000	Schulgesundheitsdienst	4 823,14	1 614,00	0,00	200,94	897,11	0,00	5 740,97	-3 342,27	13 657,12
	520000	Natur- und Landschaftsschutz	1 078,44	0,00	0,00	197,94	441,28	0,00	835,10	-3 937,87	4 772,97
	521000	Reinhaltung der Gewässer	406,00	0,00	0,00	0,00	90,22	0,00	315,78	-1 341,51	1 657,29
	522000	Reinhaltung der Luft	0,00	0,00	0,00	0,00	0,00	0,00	0,00	-768,88	768,88
	523000	Lärmbekämpfung	12 921,24	5 083,20	0,00	0,00	2 621,85	0,00	15 382,59	-26 399,59	41 782,18
	528000	Tierkörperbeseitigung	0,00	0,00	0,00	0,00	0,00	0,00	0,00	-7 558,51	7 558,51
	612000	Gemeindestraßen	14 308,40	0,00	0,00	0,00	3 707,05	0,00	10 601,35	-33 332,32	43 933,67
	612200	GEMEINDESTRASSEN (GROSSPROJEKTE)	0,00	0,00	0,00	0,00	0,00	0,00	0,00	-527,74	527,74
	612300	PARKPLÄTZE UND VERKEHRSBERUHIGTE ZONEN	0,00	0,00	0,00	0,00	0,00	0,00	0,00	-866,83	866,83
	612400	VERKEHRSBERUHIGUNG	97 853,80	0,00	0,00	0,00	16 904,63	0,00	80 949,17	-88 824,69	168 959,86
	630000	Bundesflüsse	68,47	0,00	0,00	0,00	68,47	0,00	0,00	-1 369,49	1 369,49
	640000	Einrichtungen und Maßnahmen nach der Straßenverkehrsordnung	5 493,15	443,56	0,00	0,00	1 879,23	0,00	4 057,48	-86 361,89	90 419,37
	649000	Sonstige Einrichtungen und Maßnahmen	6 724,76	0,00	0,00	0,00	1 252,33	0,00	5 472,43	-7 129,18	12 601,61
	770000	Einrichtungen zur Förderung des Fremdenverkehrs	141,49	0,00	0,00	0,00	134,91	0,00	6,58	-93 905,02	93 911,60
	782000	Wirtschaftspolitische Maßnahmen	496,77	0,00	0,00	0,00	139,08	0,00	357,69	-9 313,41	9 671,10
	801000	Liegenschaftsverwaltung	174,98	0,00	0,00	0,00	52,43	0,00	122,55	-6 383,06	6 505,61
	801100	GEBÄUDEREINIGUNG	1 493,95	0,00	0,00	0,00	266,45	0,00	1 227,50	-57 706,37	58 933,87

Code	Ansatz VRV 2015	Bezeichnung	Buchwert Stand 31.12.2020	Zugänge 2021	Abgänge 2021	Umbuchungen 2021	Abschreibung 2021	Wertaufholung / Wertminderung 2021	Buchwert Stand 31.12.2021	Kumulierte Abschreibung Stand 31.12.2021	Historische Anschaffungskosten
	802000	Betriebsverwaltung der unter einheitlicher Verwaltung stehenden Einrichtungen	110,57	0,00	0,00	164,63	81,04	0,00	194,16	-6 952,61	7 200,75
	812000	WC-Anlagen	2 663,25	0,00	0,00	0,00	336,42	0,00	2 326,83	-1 037,37	3 364,20
	814000	Straßenreinigung	33 120,54	3 068,42	0,00	0,00	9 634,70	0,00	26 554,26	-88 026,99	114 581,25
	815000	Park- und Gartenanlagen, Kinderspielplätze	214 112,00	63 669,77	1 008,37	178,01	50 111,94	0,00	226 839,47	-516 702,08	736 544,05
	816000	Öffentliche Beleuchtung und öffentliche Uhren	5 499,78	7 406,57	0,00	0,00	1 448,85	0,00	11 457,50	-4 132,91	15 590,41
	817000	Friedhöfe (einschließlich Einsegnungshallen und Krematorien)	34 386,44	2 123,09	0,00	0,00	13 522,73	0,00	22 986,80	-139 992,92	162 979,72
	820000	Wirtschaftshöfe	8 954,76	26 936,44	0,00	171,07	4 396,44	0,00	31 665,83	-69 888,69	99 563,79
	821000	Fuhrpark	31 801,67	13 022,91	0,00	0,00	13 445,11	0,00	31 379,47	-176 699,52	208 078,99
	828000	Sonstige Märkte	19 431,14	469,20	0,00	0,00	4 307,86	0,00	15 592,48	-132 581,05	148 173,53
	831000	Freibäder	2 566,78	0,00	0,00	0,00	646,20	0,00	1 920,58	-17 179,36	19 099,94
	841000	Grundstücksgleiche Rechte	28,19	0,00	0,00	0,00	5,12	0,00	23,07	-28,19	51,26
	851000	Betriebe der Abwasserbeseitigung	34 660,20	7 491,62	0,00	0,00	8 831,73	0,00	33 320,09	-99 261,26	131 682,15
	851300	BETRIEBE - ABWASSERBESEITIGUNG / KLÄRANLAGE	58 240,01	93 581,44	721,02	0,00	32 217,67	0,00	118 882,76	-364 791,12	488 306,52
	852000	Betriebe der Müllbeseitigung	24,71	11 092,47	0,00	0,00	650,35	0,00	10 466,83	-68 163,54	78 630,37
	853100	WOHNUNGEN	2 054,03	0,00	0,00	1 246,86	553,71	0,00	2 747,18	-25 420,62	28 167,80
	859200	PENSIONISTENWOHNHEIME (SCHLOSSGASSE)	458,44	0,00	0,00	0,00	240,62	0,00	217,82	-145 773,26	145 991,08
	859300	TECHNOLOGIEPARK VILLACH	6 199,63	0,00	0,00	0,00	2 161,05	0,00	4 038,58	-17 253,14	21 291,72
	894000	Stadthallen, Kongresshäuser	240,95	0,00	0,00	0,00	68,85	0,00	172,10	-2 234 841,49	2 235 013,59
	894100	BAMBERGSÄLE	57 322,45	14 627,04	0,00	0,00	15 830,05	0,00	56 119,44	-141 028,12	197 147,56
	900000	Gesonderte Verwaltung	14 351,88	2 170,17	0,00	1 211,98	6 851,35	0,00	10 882,68	-196 340,74	208 860,10
1027		Kulturgüter	2 977 001,54	117 244,54	0,00	0,00	0,00	0,00	3 094 246,08	0,00	2 841 430,44

Code	Ansatz VRV 2015	Bezeichnung	Buchwert Stand 31.12.2020	Zugänge 2021	Abgänge 2021	Umbuchungen 2021	Abschreibung 2021	Wertaufholung / Wertminderung 2021	Buchwert Stand 31.12.2021	Kumulierte Abschreibung Stand 31.12.2021	Historische Anschaffungskosten
	163000	Freiwillige Feuerwehren	450,80	0,00	0,00	0,00	0,00	0,00	450,80	0,00	450,80
	285000	Wissenschaftliche Museen	5 959,00	1 695,00	0,00	0,00	0,00	0,00	7 654,00	0,00	7 654,00
	312000	Maßnahmen zur Förderung der bildenden Künste	2 651 213,36	81 909,50	0,00	0,00	0,00	0,00	2 733 122,86	0,00	2 518 947,26
	612000	Gemeindestraßen	0,00	0,00	0,00	0,00	0,00	0,00	0,00	0,00	0,00
	612400	VERKEHRSBERUHIGUNG	319 378,38	33 640,04	0,00	0,00	0,00	0,00	353 018,42	0,00	314 378,38
1028		Geleistete Anzahlungen für Anlagen und Anlagen in Bau	4 881 742,07	6 941 124,19	0,00	-2 673 903,60	0,00	0,00	9 148 962,66	0,00	4 836 435,60
	029000	Amtsgebäude	7 215,00	11 341,25	0,00	-7 215,00	0,00	0,00	11 341,25	0,00	95 694,43
	163000	Freiwillige Feuerwehren	253 174,32	45 444,72	0,00	-242 556,12	0,00	0,00	56 062,92	0,00	253 174,32
	211000	Volksschulen	2 704 442,36	25 006,21	0,00	-2 304 784,18	0,00	0,00	424 664,39	0,00	2 729 448,57
	240000	Kindergärten	48,00	93 508,50	0,00	0,00	0,00	0,00	93 556,50	0,00	91 977,68
	320000	Ausbildung in Musik und darstellender Kunst	1 562,40	0,00	0,00	-1 562,40	0,00	0,00	0,00	0,00	1 562,40
	380000	Einrichtungen der Kulturpflege	0,00	52 569,92	0,00	0,00	0,00	0,00	52 569,92	0,00	34 657,08
	612000	Gemeindestraßen	1 001 195,19	770 450,72	0,00	-13 168,71	0,00	0,00	1 758 477,20	0,00	398 974,04
	612400	VERKEHRSBERUHIGUNG	0,00	14 250,00	0,00	0,00	0,00	0,00	14 250,00	0,00	14 250,00
	817000	Friedhöfe (einschließlich Einsegnungshallen und Krematorien)	3 360,00	0,00	0,00	0,00	0,00	0,00	3 360,00	0,00	3 360,00
	820000	Wirtschaftshöfe	14 411,09	0,00	0,00	-14 411,09	0,00	0,00	0,00	0,00	5 514,90
	851300	BETRIEBE - ABWASSERBESEITIGUNG / KLÄRANLAGE	829 123,41	5 743 110,47	0,00	-57 068,98	0,00	0,00	6 515 164,90	0,00	955 169,48
	852000	Betriebe der Müllbeseitigung	33 137,12	0,00	0,00	-33 137,12	0,00	0,00	0,00	0,00	33 137,12
	859300	TECHNOLOGIEPARK VILLACH	34 073,18	19 535,30	0,00	0,00	0,00	0,00	53 608,48	0,00	53 608,48
	859500	LOGISTIK-CENTER-NORD - FEDERAUN	0,00	165 907,10	0,00	0,00	0,00	0,00	165 907,10	0,00	165 907,10
		Gesamt	467 725 610,60	26 579 540,51	855 815,38	16 731,83	12 367 325,75	0,00	481 098 741,81	-419 426 886,60	886 521 707,81

Anlage 6h - Liste der nicht bewerteten Kulturgüter

Art	Bezeichnung	Standort	Anzahl (bei Sammlungen)
Beweglich	Ahrens Arthur : Küche im Altersheim (Bürgerspital Villach) (O.J.)	Dinzlschloss - Bilderarchiv 4K - OG 9 Stellagenraum / Kiste 5	1
Beweglich	Ahrens Arthur : Küche im Villacher Bürgerspital (O.J.)Radierung Abbildung einer Küche Verglast, gerahmt, mit PasseGRA/303	Dinzlschloss	1
Beweglich	Aichernig Roswitha :O.T. (O.J.)5 Ziegelsteine, vorne und hinten bemalt Tw. mit Blumen, tw.SKU/22	Dinzlschloss	1
Beweglich	Baumgartner Herwig :Godzilla I (1998)39x48,5 cm 56,5x66 cm gerahmtGRA/730	Dinzlschloss	1
Beweglich	Baumgartner Herwig :Godzilla II (1998)39x48,5 cm 56,5x66 cm gerahmtGRA/731	Dinzlschloss	1
Beweglich	Baumgartner Herwig :Godzilla III (1998)39x48,5 cm 56,5x66 cm gerahmtGRA/732	Dinzlschloss	1
Beweglich	Berghuber F. : O.T.(O.J.)35x29 cm verglast 44x34 cm Unterlage 1 cm SilberrahmenGRA/617	Schulen HS 1 Auen	1
Beweglich	Bieneck-Roos Elisabeth : Rathaus Mannheim (1980)S/W Lithografie Darstellung eines Rathauses Verglast, gerahmtGRA/327	Dinzlschloss	1
Beweglich	Bogner Wolfgang : Alles Dobratsch 1-5 (2002)5 S/W Fotos AbstraktGerahmt, mit schwarzem RahmenFOT/66	Rathaus	1
Beweglich	Brandner Klaus : O.T. (O.J.)Farblithografie / PapierGRA/369	Dinzlschloss	1
Beweglich	Brandner Klaus : O.T. (O.J.)Farblithografie / PapierGRA/370	Dinzlschloss	1
Beweglich	Brandstätter Karl :Heller Grund (1989)Lithografie / Papier89/99 64,5x49 cm verglast 3,5 cm HolzraGRA/470	Dinzlschloss	1
Beweglich	Brandstätter Karl :Heller Grund (1989)Lithografie / Papier85/99 64,5x49 cm verglast 3,5 cm HolzraGRA/471	Dinzlschloss	1
Beweglich	Brandstätter Karl :Heller Grund (1989)Farblithografie Abstrakt Verglast, gerahmt, Rahmen grünGRA/596	Dinzlschloss	1
Beweglich	Brandstätter Karl :Heller Grund (1989)49x39 cm Abbildung 63,5x48,5 cm Blatt verglast 2 cm RahmenGRA/745	Dinzlschloss	1
Beweglich	Brandstätter Karl :Heller Grund (1989)Farbdruck 10/8 Abstrakt Verglast, gerahmt, Rahmen blau/goldGRA/267	Rathaus	1
Beweglich	Brandstätter Karl :Heller Grund (1989)52x42 cm verglast 66x53 cm Passepartout 3 cm RahmenbreiteGRA/410	Dinzlschloss	1
Beweglich	Brandstätter Karl :Heller Grund (1989)64,5x49 cm 3 cm RahmenGRA/426	Dinzlschloss	1
Beweglich	Brandstätter Karl :Heller Grund (1989)Farblithografie Abstrakt Verglast, gerahmt, Holzrahmen blauGRA/362	Rathaus	1
Beweglich	Brandstätter Karl :Heller Grund 87/99 (1989)Farblithografie Verglast, gerahmt, Rahmen hellblau mit weißGRA/351	Dinzlschloss	1

Art	Bezeichnung	Standort	Anzahl (bei Sammlungen)
Beweglich	Braun Gert : Tonkännchen (O.J.)8 cm hoch 11 cm Durchmesser 15 cm breitSKU/167	Dinzlschloss - Kultu	1
Beweglich	Braun Gert : Tonschüssel (O.J.)11,5x31,5 cmSKU/153	Dinzlschloss - Kultu	1
Beweglich	Braun S. : Gugelhupfform (O.J.)Gugelhupfform aus Keramik bemalt (von Keramikmarkt)SKU/192	Dinzlschloss - Kultu	1
Beweglich	Breaded Escalope : Represent Bank (2013)Mischtechnik / Acrylstahl (Div. Gegenstände in Wachs verpackSKU/198	Rathaus	1
Beweglich	Brenn Paul : Meereswooge (O.J.)Öl / Holzplatte Landschaftsbild Gerahmt, Rahmen weißGEM/779	Dinzlschloss	1
Beweglich	Brenn Paul : St. Johanner Kirche (O.J.)Aquarell Landschaftsbild Verglast, gerahmt, mit PassepartoutGEM/986	Dinzlschloss	1
Beweglich	Brueghel Pieter : Die Erntearbeiter (O.J.)Farbdruck Bauern beiHeuernteGRA/84	Dinzlschloss	1
Beweglich	Burgstaller Sepp : Bach mit Wasserfall (1944)Aquarell Landschaftsbild Mit Passepartout, verglast, gerahmtGEM/414	Dinzlschloss	1
Beweglich	Burgstaller Sepp : O.T. (O.J.) - 6 Stk.6 Aquarell-Bilder Aquarell / Papier (6 Blätter) a) An der GGEM/141	Dinzlschloss	1
Beweglich	Canaval Rudolf : Landskron (1942)Tuschezeichnung / Papier Ruine Landskron Mit Passepartout, vGRA/268	Dinzlschloss	1
Beweglich	Canaval Rudolf : Millstatt (O.J.)Stadtansicht (StiftMillstatt) mit SeeGEM/816	Schulen HS 3 Völkend	1
Beweglich	Canaval Rudolf : Villacher Kirchtag (O.J.)Öl / Holz, Kirchtagam RathausplatzGEM/503	Rathaus	1
Beweglich	Canaval Rudolf : Zirkus (1954)49,5x58,5 cm verglast 62x74 cm Passepartout 3 cm RahmenGRA/627	Schulen HS 3 Völkend	1
Beweglich	Cargnelo Anton : Behelfsbrücke-Drau (O.J.)Öl / Leinwand, StadtansichtGEM/554	Stadt Villach - Exte	1
Beweglich	Cargnelo Anton : Blick auf St. Martin (O.J.)Öl auf Leinwand Landschaftsbild Gerahmt, weißer HolzrahmenGEM/193	Dinzlschloss	1
Beweglich	Caroline : Neuer Himmel - Neue Erde (2005/2013)a) Kunstdruck nach einer Vorlage von Caroline Hudelist - sigGRA/911	Dinzlschloss	1
Beweglich	Ceschia Luciano : O.T. (1981)41x52 cm verglast 57x67 cm Passepartout 3 cm RahmenGRA/495	Schulen VS 4 Völkend	1
Beweglich	Ceschia Luciano : O.T. (O.J.)Radierung Abstrakt,schwarz auf grauGRA/118	Dinzlschloss	1
Beweglich	Clayton Sunny : Majestic Mountains (2016)Sprühlack / Kapa PlatteGEM/1110	Rathaus	1
Beweglich	Cusin Branko : Landschaft mit Holzhütte (O.J.)Aquarell Berglandschaft Verglast, gerahmt, mit Passepartout,GEM/710	Dinzlschloss	1

Art	Bezeichnung	Standort	Anzahl (bei Sammlungen)
Beweglich	Dabernig, Hofmeister, Kolig, Moschik, Motschnig, SchellanderMappe mit 7 Werken a) Cornelius Kolig - Gipfelkreuz / AluSKU/36	Dinzlschloss	1
Beweglich	Dehmel Hilde : Herbstliches Moor (1955)Aquarell Landschaftsbild Verglast, gerahmt, mit PassepartoutGEM/661	Dinzlschloss	1
Beweglich	Diezl Reinhard : O.T. (O.J.)Siebdruck Abstrakt Verglast, gerahmt, Rahmen weißGRA/344	Dinzlschloss	1
Beweglich	Diezl Reinhard : O.T. (O.J.)Siebdruck Abstrakt Verglast, gerahmt, Rahmen weißGRA/765	Dinzlschloss	1
Beweglich	Diezl Reinhard : O.T. (O.J.)68,5x48 cm verglast2 cm weißer HolzrahmenGRA/469	Stadt Villach - Exte	1
Beweglich	Dufy Raoul : Blumenstillleben (O.J.)34,5x26,5 cm verglast 52x40 cm Passepartout 1 cm RahmenGRA/644	Dinzlschloss	1
Beweglich	Dufy Raoul : Blumenstillleben (O.J.)Aquarell BlumenstilllebenGEM/106	Dinzlschloss	1
Beweglich	Egger Günter : Marionettenkrieg (1978)Radierung / PapierGRA/156	Dinzlschloss	1
Beweglich	Egger Günter : O.T.(O.J.)Radierung / BüttenspapierGRA/152	Dinzlschloss	1
Beweglich	Erlacher : In einemkühlen Grunde... (1951)S/W Foto Holzkeusche mit Mühle Verglast, gerahmt, HolzrahmenFOT/69	Dinzlschloss	1
Beweglich	Ermacora, Prof. : Puppen (O.J.)Öl / Holzplatte Abbildung von Puppen aus Puppentheater GerahGEM/934	Dinzlschloss	1
Beweglich	Ermacora, Prof. : Bauernhof (O.J.)Kohlezeichnung auf Backpapier, auf Karton Zwei Häuser, schwaGRA/126	Dinzlschloss	1
Beweglich	Ermacora, Prof. : Kinderkopf (O.J.)Rötöl / Papier 25x21cm verglast 35x31 cm Passepartout 1 cmGRA/610	Dinzlschloss	1
Beweglich	Ermacora, Prof. : Villach mit Turm (O.J.)Pastell StadtansichtVillach Mit Passepartout, verglast, gerGRA/365	Rathaus	1
Beweglich	Fantur A. : Mittagsgogel (1995)Aquarell Landschaftsbild: Marterl in Egg mit Mittagsgogel VeGEM/771	Dinzlschloss	1
Beweglich	Figura Hans : O.T. (O.J.)Vierfarbendruck Mappe mit 8 Drucken nach Ölbildern: BerggrauGRA/71	Dinzlschloss	1
Beweglich	Fossil Martha-Elisabeth : Peter Rosegger (O.J.)S/W Radierung Verglast, gerahmt, mit Passepartout, Rahmen brGRA/526	Dinzlschloss	1
Beweglich	Fox : Nach einem Frühjahrsgewitter am Brennsee (O.J.)Kohlezeichnung S/W LandschaftszeichnungGRA/130	Dinzlschloss	1
Beweglich	Franz Sonja : O.T. (2001)59,5x59,5 cmGEM/926	Rathaus	1
Beweglich	Franzil Giovanni : Innenhof (1978)Ölkreide-Zeichnung Innenhof mit Torbögen schwarz mit etwas bGRA/65	Dinzlschloss	1
Beweglich	Franzil Giovanni : Kirchenansicht (1977)Ölkreide-Zeichnung S/W Stadtansicht Villach mit Draubücke uGRA/60	Dinzlschloss	1
Beweglich	Franzil Giovanni : Kirchenansicht (1977)Ölkreide-Zeichnung S/W KirchenansichtGRA/61	Dinzlschloss	1

Art	Bezeichnung	Standort	Anzahl (bei Sammlungen)
Beweglich	Franzil Giovanni : Kirchenansicht (1977)Ölkreide-ZeichnungS/W Ansicht HeiligenkreuzkircheGRA/63	Dinzlschloss	1
Beweglich	Franzil Giovanni : Kirchenansicht (1978)Ölkreide-Zeichnung S/W KirchenansichtGRA/62	Dinzlschloss	1
Beweglich	Frey Gudrun : Bergsee (1995)Aquarell Landschaftsbild: Bergsee Verglast, gerahmt, mit PasGEM/743	Dinzlschloss	1
Beweglich	Frey Gudrun : Dobratsch (1992)Aquarell Landschaftsbild Verglast, gerahmt, mit PassepartoutGEM/940	Dinzlschloss	1
Beweglich	Frey Gudrun : Dorflandschaft (O.J.)Aquarell Landschaftsbild Verglast, gerahmt, mit PassepartoutGEM/745	Dinzlschloss	1
Beweglich	Frey Gudrun : Herbstlandschaft (1995)Aquarell Landschaftsbild Verglast, gerahmt, mit PassepartoutGEM/945	Dinzlschloss	1
Beweglich	Frey Gudrun : Kreuzkirche (1995)Aquarell Landschaftsbild: Villacher Heiligenkreuzkirche VergGEM/741	Dinzlschloss	1
Beweglich	Frey Gudrun : Mittagkogel (1992)Aquarell Landschaftsbild: Mittagkogel Verglast, gerahmt, miGEM/742	Dinzlschloss	1
Beweglich	Frey Gudrun : Mohnblumen (1993)Aquarell Blumenstillleben, Mohnblumen Verglast, gerahmt, mitGEM/740	Dinzlschloss	1
Beweglich	Frey Gudrun : Orchideen (1993)Aquarell Blumenstillleben Verglast, gerahmt, mit PassepartouGEM/944	Dinzlschloss	1
Beweglich	Frey Gudrun : Sonnenblumen (1995)Aquarell Blumenstillleben Verglast, gerahmt, mit PassepartouGEM/746	Dinzlschloss	1
Beweglich	Frey Gudrun : Winterlandschaft (1995)Aquarell Landschaftsbild Verglast, gerahmt, mit PassepartoutGEM/744	Dinzlschloss	1
Beweglich	Frodl Hilde : Jakobsturm (O.J.)63x45 cm verglast 82x62 cm Passepartout 4,5 cm RahmenGEM/810	Schulen HS 3 Völkend	1
Beweglich	Fuchs Robert : Unterzeichnung des österreichischen StaatsverFarbdruck Unterzeichnung des österreichischen StaatsvertrageGRA/292	Dinzlschloss	1
Beweglich	Fuchs Robert : Unterzeichnung des österreichischen StaatsverFarbdruck Unterzeichnung des österreichischen StaatsvertrageGRA/493	Schulen VS 6 Auen	1
Beweglich	Fuchs Robert : Unterzeichnung des österreichischen StaatsverFarbdruck Unterzeichnung des österreichischen StaatsvertrageGRA/522	Dinzlschloss	1
Beweglich	Fuchs, Prof. : Friedenspark (1946)40x50 cm 49x59 cm PassepartoutGRA/894	Schulen VS 2 Frieden	1
Beweglich	Funk Eva u. KottmannKatja : Soundperformance (2015)Buntstift / Papier Mappe mit 109 Grafiken (Format A4)GRA/902	Dinzlschloss	1
Beweglich	Gasser Christian : Ciao People (1987)Kiste aus SpanplatteSKU/47	Dinzlschloss	1

Art	Bezeichnung	Standort	Anzahl (bei Sammlungen)
Beweglich	Gasser Christian : Jeff Koons (1998)100x146 cmGRA/726	Dinzlschloss	1
Beweglich	Geiger : Zum Kirchttag (1977)Tuschezeichnung Trachtenpärcchen Mit Passepartout, verglast,GRA/231	Dinzlschloss	1
Beweglich	Geiger Hans : Blumenin Vase (1958)41x31 cm verglast 55x45 cm Unterlage 1,5 cm HolzrahmenGEM/598	Dinzlschloss	1
Beweglich	Gekhaev M. : O.T. (O.J.)Öl / Leinwand Landschaftsbild: Ruinen mit GebirgeGEM/603	Dinzlschloss	1
Beweglich	Girbl Thomas : O.T.(1992)Mischtechnik Abstrakt Gerahmt, Holzrahmen braunGEM/1031	Dinzlschloss	1
Beweglich	Gläser Karl : O.T.(1999)Mischtechnik: Aquarell u.Tusche / Papier Teich mit SeerosenGEM/58	Dinzlschloss	1
Beweglich	Gläser Karl : An d.oberen Traun (1998)Aquarell / Papier LandschaftsbildGEM/63	Dinzlschloss	1
Beweglich	Gläser Karl : Bad Gleichenberg (1996)Aquarell / Papier Gebäude mit Springbrunnen und ParkGEM/77	Dinzlschloss	1
Beweglich	Gläser Karl : Das Jahr (2000)Aquarell / Papier Abstrakt, trichterförmiges Gefäß mit der ZGEM/56	Dinzlschloss	1
Beweglich	Gläser Karl : Elunda(1998)Mischtechnik: Aquarell u. Tusche / Papier MeereseinbuchtungGEM/93	Dinzlschloss	1
Beweglich	Gläser Karl : Erinnerung an Zypern (1998)Aquarell Abbildung einer Frau in der Natur Verglast, gerahmtGEM/999	Dinzlschloss	1
Beweglich	Gläser Karl : FinaleLegure (1985)Mischtechnik: Aquarell u. Tusche / Papier Blick aufs Meer miGEM/69	Dinzlschloss	1
Beweglich	Gläser Karl : Gmunden (1999)Mischtechnik: Aquarell u. Tusche / Papier Mädchen mit TaubenGEM/59	Dinzlschloss	1
Beweglich	Gläser Karl : Gmunden am Traunsee (1999)Mischtechnik: Aquarell u. Tusche / Papier Brücke mit SchwanzGEM/92	Dinzlschloss	1
Beweglich	Gläser Karl : Gmundner Zeitung (1999)Collage: Aquarell u.Tusche / Papier zwei maschingeschriebenGEM/52	Dinzlschloss	1
Beweglich	Gläser Karl : Katastrophe für Österreich (1995)Collage: Aquarell, Tusche u. Zeitungsausschnitte / Papier SiGEM/71	Dinzlschloss	1
Beweglich	Gläser Karl : Klöch(1996)Mischtechnik: Aquarell u. Tusche / Papier Zwei Häuser mit WaGEM/86	Dinzlschloss	1
Beweglich	Gläser Karl : Koutouloufari (1997)Mischtechnik: Aquarell u. Tusche / Papier Straße mit HäuserzGEM/76	Dinzlschloss	1
Beweglich	Gläser Karl : Kreta(1997)Mischtechnik: Aquarell u. Tusche / Papier Blick auf Weg mitGEM/30	Dinzlschloss	1
Beweglich	Gläser Karl : Kreta(1998)Mischtechnik: Aquarell u. Tusche / Papier Naturbild mit AloeGEM/90	Dinzlschloss	1

Art	Bezeichnung	Standort	Anzahl (bei Sammlungen)
Beweglich	Gläser Karl : Kreta(1998)Aquarell / Papier Blick aufs offene MeerGEM/60	Dinzlschloss	1
Beweglich	Gläser Karl : Kreta(1998)Mischtechnik: Aquarell u. Tusche / Papier Kleine Brücke mitGEM/36	Dinzlschloss	1
Beweglich	Gläser Karl : Kreta(1998)Mischtechnik: Aquarell u. Deckweiß / Papier Abstrakt, KarottGEM/37	Dinzlschloss	1
Beweglich	Gläser Karl : Kreta(1998)Öl / Holzplatte Landschaft auf KretaGEM/1069	Dinzlschloss	1
Beweglich	Gläser Karl : Kreta(1998)Öl / Holzplatte Pflanze auf KretaGEM/1070	Dinzlschloss	1
Beweglich	Gläser Karl : Kreta(1998)Öl / HolzplatteGEM/1071	Dinzlschloss	1
Beweglich	Gläser Karl : Landskron (2002)Mischtechnik: Aquarell u. Tusche / Papier Ruine Landskron auGEM/43	Dinzlschloss	1
Beweglich	Gläser Karl : Lesbos(1998)Aquarell / Papier LandschaftsbildGEM/40	Dinzlschloss	1
Beweglich	Gläser Karl : Lesbos(1998)Aquarell / Papier Weißhaarige Gestalt mit Weintrauben und WaGEM/42	Dinzlschloss	1
Beweglich	Gläser Karl : Lesbos(1998)Mischtechnik: Aquarell u. Tusche / Papier Wald-LandschaftGEM/46	Dinzlschloss	1
Beweglich	Gläser Karl : MeineFamilie Hana Musmar (2002)Farbdruck Vierköpfige Familie hinter Keramikvasen, schwarz uGRA/23	Dinzlschloss	1
Beweglich	Gläser Karl : MeineFamilie Hana Musmar (2002)Farbdruck Vierköpfige Familie hinter Keramikvasen, schwarz uGRA/24	Dinzlschloss	1
Beweglich	Gläser Karl : MeineFamilie Hana Musmar (2002)Farbdruck Vierköpfige Familie hinter Keramikvasen, schwarz uGRA/25	Dinzlschloss	1
Beweglich	Gläser Karl : MeineFamilie Hana Musmar (2002)Farbdruck Vierköpfige Familie hinter Keramikvasen, schwarz uGRA/26	Dinzlschloss	1
Beweglich	Gläser Karl : MeineFamilie Hana Musmar (2002)Farbdruck Vierköpfige Familie hinter Keramikvasen, schwarz uGRA/27	Dinzlschloss	1
Beweglich	Gläser Karl : Mur-Auen (1996)Mischtechnik: Aquarell u. Tusche / Papier LandschaftsbildGEM/35	Dinzlschloss	1
Beweglich	Gläser Karl : O.T. (1990)Aquarell / Papier Gewässer mit FelsenGEM/65	Dinzlschloss	1
Beweglich	Gläser Karl : O.T. (1995)Aquarell / Papier Abstrakt, grüner spiralenförmiger Strich aGEM/24	Dinzlschloss	1
Beweglich	Gläser Karl : O.T. (1995)Aquarell / Papier Abstrakt, drei spiralenförmige Striche aufGEM/27	Dinzlschloss	1
Beweglich	Gläser Karl : O.T. (1995)Aquarell / Papier Abstrakt, From eines offenen Feuers, schwaGEM/28	Dinzlschloss	1
Beweglich	Gläser Karl : O.T. (1996)Aquarell / Papier BlütenformationGEM/16	Dinzlschloss	1
Beweglich	Gläser Karl : O.T. (1996)Aquarell / Papier schwarz, grün, rotGEM/17	Dinzlschloss	1
Beweglich	Gläser Karl : O.T. (1997)Aquarell / Papier Blick auf See mit Parkbank und HügellandscGEM/15	Dinzlschloss	1

Art	Bezeichnung	Standort	Anzahl (bei Sammlungen)
Beweglich	Gläser Karl : O.T. (1997)Mischtechnik: Aquarell u. Tusche / Papier Alte MühleGEM/48	Dinzlschloss	1
Beweglich	Gläser Karl : O.T. (1997)Öl / Holzplatte Tisch mit Weingläsern und KaraffeGEM/1067	Dinzlschloss	1
Beweglich	Gläser Karl : O.T. (1997)Öl / Holzplatte Korbmit Wolle und Stricknadeln auf TischGEM/1068	Dinzlschloss	1
Beweglich	Gläser Karl : O.T. (1998)Aquarell Reiter mitzwei Pferden Verglast, gerahmt, auf UnteGEM/1062	Dinzlschloss	1
Beweglich	Gläser Karl : O.T. (1998)Aquarell / Papier Abstrakt, roter spiralenförmiger Strich auGEM/41	Dinzlschloss	1
Beweglich	Gläser Karl : O.T. (1998)Mischtechnik: Aquarell u. Tusche / Papier Postkartenformat AGEM/80	Dinzlschloss	1
Beweglich	Gläser Karl : O.T. (1998)Mischtechnik: Aquarell u. Tusche / Papier Flusslandschaft, rGEM/14	Dinzlschloss	1
Beweglich	Gläser Karl : O.T. (1998)Aquarell / Papier Vordergrund schwarz, gelb, beige / HinterGEM/11	Dinzlschloss	1
Beweglich	Gläser Karl : O.T. (1998)Aquarell / Papier Flusslandschaft, rechts vom Fluss braunerGEM/12	Dinzlschloss	1
Beweglich	Gläser Karl : O.T. (1998)Aquarell / Papier Abstrakt, roter spiralenförmiger Strich auGEM/25	Dinzlschloss	1
Beweglich	Gläser Karl : O.T. (1999)Tuschezeichnung aquarelliert Salz-, Pfefferstreuer und SenfgGRA/28	Dinzlschloss	1
Beweglich	Gläser Karl : O.T. (1999)Mischtechnik: Aquarell u. Tusche / Papier Mann und Frau beimGEM/75	Dinzlschloss	1
Beweglich	Gläser Karl : O.T. (1999)Tuschezeichnung Abstrakt, rot, orange, gelb, violett, blauGRA/34	Dinzlschloss	1
Beweglich	Gläser Karl : O.T. (1999)Aquarell / Papier Landschaftsbild: See mit drei Enten und HaGEM/55	Dinzlschloss	1
Beweglich	Gläser Karl : O.T. (1999)Mischtechnik: Aquarell u. Tusche / Papier Blick auf ein StifGEM/57	Dinzlschloss	1
Beweglich	Gläser Karl : O.T. (1999)Aquarell Bayer mit Hut und Hund Verglast, gerahmt, auf UnterlGEM/1072	Dinzlschloss	1
Beweglich	Gläser Karl : O.T. (2000)Mischtechnik: Aquarell u. Tusche / Papier Abstrakt, AusschniGEM/29	Dinzlschloss	1
Beweglich	Gläser Karl : O.T. (2001)Aquarell / Papier 5Aquarell-Bilder gemeinsam in dunkelgraueGEM/32	Dinzlschloss	1
Beweglich	Gläser Karl : O.T. (2001)Mischtechnik: Aquarell u. Tusche / Papier Landschaftsbild: GGEM/62	Dinzlschloss	1
Beweglich	Gläser Karl : O.T. (2002)Mischtechnik: Aquarell u. Tusche / Papier BraunbärGEM/74	Dinzlschloss	1

Art	Bezeichnung	Standort	Anzahl (bei Sammlungen)
Beweglich	Gläser Karl : O.T. (2002)Mischtechnik: Aquarell u. Tusche / Papier Hausfassade mit KüGEM/72	Dinzlschloss	1
Beweglich	Gläser Karl : O.T. (2002)Farbdruck Portrait eines schwarzen MannesGRA/36	Dinzlschloss	1
Beweglich	Gläser Karl : O.T. (2002)Portrait von schwarzem Mann ÖlkreideGRA/30	Dinzlschloss	1
Beweglich	Gläser Karl : O.T. (2003)Mischtechnik: Aquarell u. Tusche / Papier Abstrakt, schwarz,GEM/34	Dinzlschloss	1
Beweglich	Gläser Karl : O.T. (2003)Mischtechnik: Aquarell u. Tusche / Papier Abstrakt, schwarz,GEM/87	Dinzlschloss	1
Beweglich	Gläser Karl : O.T. (2003)Mischtechnik: Aquarell u. Tusche / Papier Abstrakt, Zahlen 6GEM/88	Dinzlschloss	1
Beweglich	Gläser Karl : O.T. (2003)Mischtechnik: Aquarell u. Tusche / Papier verschiedenfärbigeGEM/89	Dinzlschloss	1
Beweglich	Gläser Karl : O.T. (2003)Aquarell / Papier Abstrakt, beige, grün, schwarzGEM/91	Dinzlschloss	1
Beweglich	Gläser Karl : O.T. (2003)Aquarell / Papier Abstrakt, bunter KreisGEM/38	Dinzlschloss	1
Beweglich	Gläser Karl : O.T. (2003)Aquarell / Papier Abstrakt, schwarz, pink, gelbGEM/39	Dinzlschloss	1
Beweglich	Gläser Karl : O.T. (2003)Aquarell / PapierGEM/1063	Stadt Villach - Exte	1
Beweglich	Gläser Karl : O.T. (2003)Aquarell Abbildung eines Baumes Verglast, gerahmt, Rahmen grGEM/1064	Dinzlschloss	1
Beweglich	Gläser Karl : O.T. (2003)Aquarell / PapierGEM/990	Stadt Villach - Exte	1
Beweglich	Gläser Karl : O.T. (2003)Aquarell Abstrakt Verglast, gerahmt, Rahmen grünGEM/991	Dinzlschloss	1
Beweglich	Gläser Karl : O.T. (2003)Aquarell Abstrakt Verglast, gerahmt, Rahmen grünGEM/992	Dinzlschloss	1
Beweglich	Gläser Karl : O.T. (2003)Aquarell Abstrakt Verglast, gerahmt, Rahmen grünGEM/994	Dinzlschloss	1
Beweglich	Gläser Karl : O.T. (2003)Aquarell Abstrakt Verglast, gerahmt, Rahmen grünGEM/995	Dinzlschloss	1
Beweglich	Gläser Karl : O.T. (2003)Aquarell Abstrakt Verglast, gerahmt, Rahmen dunkelgrünGEM/996	Dinzlschloss	1
Beweglich	Gläser Karl : O.T. (O.J.)Aquarell Abstrakt Verglast, gerahmt, Rahmen braunGEM/997	Dinzlschloss	1
Beweglich	Gläser Karl : O.T. (O.J.)Aquarell Abstrakt Verglast, gerahmt, Rahmen rotGEM/993	Dinzlschloss	1
Beweglich	Gläser Karl : O.T. (O.J.)Aquarell Sonnenblumemit Mittagkogel Verglast, gerahmt, RahGEM/987	Dinzlschloss	1

Art	Bezeichnung	Standort	Anzahl (bei Sammlungen)
Beweglich	Gläser Karl : O.T. (O.J.)Aquarell / PapierGEM/988	Stadt Villach - Exte	1
Beweglich	Gläser Karl : O.T. (O.J.)Aquarell Abstrakt Verglast, gerahmt, Rahmen braunGEM/989	Dinzlschloss	1
Beweglich	Gläser Karl : O.T. (O.J.)Aquarell Männer-Portrait Verglast, gerahmt, auf Unterlage, RGEM/1061	Dinzlschloss	1
Beweglich	Gläser Karl : O.T. (O.J.)Tuschearbeit aquarelliert Portrait eines Mannes mit BartGRA/31	Dinzlschloss	1
Beweglich	Gläser Karl : O.T. (O.J.)Selbstgestaltetes Plakat Farbdruck: Portrait und 2 PferdeköpGRA/32	Dinzlschloss	1
Beweglich	Gläser Karl : O.T. (O.J.)Mischtechnik: Aquarell u. Tusche / Papier Abstrakt, mit 3 GeGEM/49	Dinzlschloss	1
Beweglich	Gläser Karl : O.T. (O.J.)Ölkreide Abstrakt, Maiskolben mit BlätterGRA/33	Dinzlschloss	1
Beweglich	Gläser Karl : O.T. (O.J.)Mischtechnik: Aquarell u. Tusche / Papier Bild bestehend ausGEM/45	Dinzlschloss	1
Beweglich	Gläser Karl : O.T. (O.J.)Aquarell / Papier Postkarten-Format Blick auf Meer mit HoriGEM/50	Dinzlschloss	1
Beweglich	Gläser Karl : O.T. (O.J.)Mischtechnik: Aquarell u. Tusche / Papier Postkartenformat AGEM/51	Dinzlschloss	1
Beweglich	Gläser Karl : O.T. (O.J.)Aquarell / Papier Abstrakt, blau, rot, gelbGEM/47	Dinzlschloss	1
Beweglich	Gläser Karl : O.T. (O.J.)Aquarell / Papier Postkartenformat AbstraktGEM/78	Dinzlschloss	1
Beweglich	Gläser Karl : O.T. (O.J.)Aquarell / Papier Postkartenformat Blick auf Meer mit HorizGEM/79	Dinzlschloss	1
Beweglich	Gläser Karl : O.T. (O.J.)Mischtechnik: Aquarell u. Tusche / Papier Postkartenformat AGEM/81	Dinzlschloss	1
Beweglich	Gläser Karl : O.T. (O.J.)Aquarell / Papier Postkartenformat Blick auf Meer mit HorizoGEM/82	Dinzlschloss	1
Beweglich	Gläser Karl : O.T. (O.J.)Aquarell / Papier Postkartenformat Straße mit Haus und BaumGEM/83	Dinzlschloss	1
Beweglich	Gläser Karl : O.T. (O.J.)Mischtechnik: Aquarell u. Tusche / Papier Postkartenformat ZGEM/84	Dinzlschloss	1
Beweglich	Gläser Karl : O.T. (O.J.)Mischtechnik: Aquarell u. Tusche / Papier PostkartenformatGEM/85	Dinzlschloss	1
Beweglich	Gläser Karl : O.T. (O.J.)Mischtechnik: Aquarell u. Tusche / Papier Zugang zu Haus amGEM/66	Dinzlschloss	1
Beweglich	Gläser Karl : O.T. (O.J.)Aquarell / Papier Postkartenformat AbstraktGEM/67	Dinzlschloss	1

Art	Bezeichnung	Standort	Anzahl (bei Sammlungen)
Beweglich	Gläser Karl : O.T. (O.J.)Aquarell mit Deckfarbe Abstrakt, Landschaft mit runder HütteGRA/29	Dinzlschloss	1
Beweglich	Gläser Karl : O.T. (O.J.)Mischtechnik: Aquarell u. Tusche / PapierGEM/31	Dinzlschloss	1
Beweglich	Gläser Karl : O.T. (O.J.)Aquarell / Papier Abstrakt, grün, rot, blau, schwarzGEM/26	Dinzlschloss	1
Beweglich	Gläser Karl : O.T. (O.J.)Mischtechnik: Aquarell u.Tusche / Papier Flusslandschaft, liGEM/13	Dinzlschloss	1
Beweglich	Gläser Karl : O.T. (O.J.)Aquarell / Papier Abstrakt, bunte Striche mit KurvenGEM/18	Dinzlschloss	1
Beweglich	Gläser Karl : O.T. (O.J.)Aquarell / Papier Krebs auf blauem HintergrundGEM/19	Dinzlschloss	1
Beweglich	Gläser Karl : O.T. (O.J.)Mischtechnik: Aquarell u. Tusche / Papier Abstrakt, rot-gelbGEM/20	Dinzlschloss	1
Beweglich	Gläser Karl : O.T. (O.J.)Aquarell / Papier Astrakt, schwarz, rot, grünGEM/21	Dinzlschloss	1
Beweglich	Gläser Karl : O.T. (O.J.)Aquarell / Papier Abstrakt, rot auf gelb-grünem HintergrundGEM/22	Dinzlschloss	1
Beweglich	Gläser Karl : O.T. (O.J.)Aquarell / Papier Abstrakt, rote Gestalt in Form eines EngelGEM/23	Dinzlschloss	1
Beweglich	Gläser Karl : O.T. 1998Aquarell / Papier Blick auf das offene MeerGEM/44	Dinzlschloss	1
Beweglich	Gläser Karl : O.T. Acryl (1994)Acryl / Holzplatte Abbildung eines StorchesGEM/1065	Dinzlschloss	1
Beweglich	Gläser Karl : O.T. Acryl (2003)Acryl / Leinwand AbstraktGEM/998	Dinzlschloss	1
Beweglich	Gläser Karl : Petra- Lesbos (1998)Mischtechnik: Aquarell u. Tusche / Papier Einkaufsstraße mitGEM/64	Dinzlschloss	1
Beweglich	Gläser Karl : Petra- Lesbos (1998)Mischtechnik: Aquarell u. Tusche / Papier Häuser mit ZugangGEM/61	Dinzlschloss	1
Beweglich	Gläser Karl : PetriHeil! Angebissen! (1998)Mischtechnik: Aquarell u. Tusche / Papier Person im Wasser mGEM/70	Dinzlschloss	1
Beweglich	Gläser Karl : Rettenbach (1993)Mischtechnik: Aquarell,Tusche u. Deckweiß / Papier Blick aufGEM/68	Dinzlschloss	1
Beweglich	Gläser Karl : Röck-See (1997)Aquarell / Papier See mit WieseGEM/54	Dinzlschloss	1
Beweglich	Gläser Karl : San Marino (1984)Mischtechnik: Aquarell u.Tusche / Papier Blick von Burg ausGEM/53	Dinzlschloss	1
Beweglich	Gläser Karl : Steirisch guat (1997)Öl / Holzplatte Motive von GrazGEM/1066	Dinzlschloss	1
Beweglich	Gläser Karl : Traun-See (1999)Ölkreide Blick auf See mit SchilfGRA/35	Dinzlschloss	1

Art	Bezeichnung	Standort	Anzahl (bei Sammlungen)
Beweglich	Gläser Karl : Wintersport (2000)Mischtechnik: Aquarell u. Tusche / Papier Piste mit einigenGEM/73	Dinzlschloss	1
Beweglich	Golob Stanka: Misterij Soce (2014)Naturesand / KartonGEM/1094	Stadt Villach - Exte	1
Beweglich	Götl Michaela : O.T. (O.J.)S/W Foto Alter Mannauf Parkbank, Bogen ausfüllend RückseiteFOT/63	Dinzlschloss	1
Beweglich	Götl Michaela : O.T. (Zwischenbilder I) (1997)Farbfoto Unterer Bereich eines Rückens, seitlich fotografierFOT/97	Dinzlschloss	1
Beweglich	Götl Michaela : O.T. (Zwischenbilder II) (1997)Farbfoto Bereich eines Rückens, von schräg hinten fotografieFOT/98	Dinzlschloss	1
Beweglich	Görlich Hans : Baurechtshaus demoliert (1912)S/W Foto Häuserzeilemit Handwerks-Geschäften Verglast, geraFOT/70	Dinzlschloss	1
Beweglich	Götzl Willi : Abendam Faaker See (1958)Aquarell Landschaftsbild Verglast, gerahmt, mit PassepartoutGEM/787	Dinzlschloss	1
Beweglich	Götzl Willi : Am Tagliamento (1972)Acryl / PapierGEM/905	Dinzlschloss	1
Beweglich	Götzl Willi : Blickvom Tabor (1956)Aquarell mit TuscheLandschaftsbild - Faaker See Mit PassepaGEM/288	Stadt Villach - Exte	1
Beweglich	Götzl Willi : Faakersee (1956)Aquarell mit TuscheLandschaft Mit Passepartout, gerahmt, blGEM/289	Stadt Villach - Exte	1
Beweglich	Götzl Willi : Faakersee mit Gerlitze (1956)Aquarell mit TuscheLandschaft Mit Passepartout, gerahmt, blGEM/290	Stadt Villach - Exte	1
Beweglich	Götzl Willi : Im Hafen von Murano (1972)48,5x65 cm verglast68,5x84 cm Passepartout 3 cm RahmenGEM/918	Dinzlschloss	1
Beweglich	Götzl Willi : Urlaubam Faakersee (1956)Aquarell / PapierGEM/291	Stadt Villach - Exte	1
Beweglich	Greiner Anton : Blick zum Domberg in Bamberg (1991)68,5x98,5 cm verglast - Leinwand 6 cm RahmenGEM/917	Dinzlschloss	1
Beweglich	Gris Juan : Kaffeesack (O.J.)27x34 cm verglast 34x41 cm Passepartout 3 cm HolzrahmenGRA/615	Schulen HS 1 Auen	1
Beweglich	Grob Konrad : Pestalozzi bei den Waisenkindern in Stans (1875)6x76 cm verglast 6cm RahmenGRA/675	Dinzlschloss	1
Beweglich	Großkopf Volker : Villaco Canevale - Der Hofnarr und die FreMischtechnik / PapierGEM/1102	Dinzlschloss	1
Beweglich	Haidutschek Rudolf :Brautbild I (1954)35x26 cm verglast 2cm Holzrahmen gold und rotGRA/435	Dinzlschloss	1
Beweglich	Haidutschek Rudolf :Brautbild II (O.J.)37x29 cm verglasdt 2,5 cm HolzrahmenGRA/436	Dinzlschloss	1
Beweglich	Haidutschek Rudolf :Villacher Begebenheiten (1983)Mappe mit 5 Farbdrucken: Markt am Hauptplatz 1997 Der PrangeGRA/72	Dinzlschloss	1
Beweglich	Haidutschek Rudolf :Villacher Begebenheiten (1983)Mappe mit 5 Farbdrucken: Markt am Hauptplatz 1997 Der PrangeGRA/73	Dinzlschloss	1

Art	Bezeichnung	Standort	Anzahl (bei Sammlungen)
Beweglich	Haidutschek Rudolf :Villacher Begebenheiten (1983)Mappe mit 5 Farbdrucken: Markt am Hauptplatz 1997 2x ParacelGRA/74	Dinzlschloss	1
Beweglich	Haidutschek Rudolf :Villacher Begebenheiten (1983)Mappe mit 5 Farbdrucken: Markt am Hauptplatz 1997 Der PrangeGRA/75	Dinzlschloss	1
Beweglich	Haidutschek Rudolf :Villacher Begebenheiten (1983)Mappe mit 5 Farbdrucken: Markt am Hauptplatz 1997 Der PrangeGRA/76	Dinzlschloss	1
Beweglich	Haidutschek Rudolf :Villacher Begebenheiten (1983)Mappe mit 5 Farbdrucken: Markt am Hauptplatz 1997 Der PrangeGRA/77	Dinzlschloss	1
Beweglich	Haidutschek Rudolf :Villacher Begebenheiten (1983) (2)4 Farbdrucke braun auf weißGRA/78	Dinzlschloss	1
Beweglich	Haidutschek Rudolf :Villacher Begebenheiten (1983) (2)4 Farbdrucke braun auf weißGRA/79	Dinzlschloss	1
Beweglich	Haidutschek Rudolf :Villacher Begebenheiten (1983) (2)4 Farbdrucke braun auf weißGRA/99	Dinzlschloss	1
Beweglich	Haidutschek Rudolf :Villacher Begebenheiten (1995/96)5 Druckgrafiken / Papier a) Fasching b) Kirchtagladen c) MaGRA/500	Dinzlschloss	1
Beweglich	Haidutschek Rudolf :Villacher Begebenheiten (1995/96)4 Druckgrafiken / Papier a) Der Pranger b) Markt am HauptplaGRA/501	Dinzlschloss	1
Beweglich	Haloff Hildegard : O.T. (2010)Abstrakt Acryl auf LeinwandGEM/282	Stadt Villach - Rath	1
Beweglich	Haloff Hildegard : Weihnachtlicher Kirchturm (O.J.)Öl auf Leinwand Weihnachtlich beleuchteter Stadtpfarrturm GeGEM/191	Dinzlschloss	1
Beweglich	Hanfstaengl Franz :F. Chopin (O.J.)46x35 cm verglast 3cm RahmenGRA/679	Schulen Musikschule	1
Beweglich	Heili Franz : Stadtwappen (O.J.)Stadtwappen aus GlasVor Spiegel Gerahmt, Rahmen schwarzSKU/81	Dinzlschloss	1
Beweglich	Heuberger-Laporte Ludwig : Schlosshof mit Delphinbrunnen (19Aquarell Innenhof des Schlosses von Ettlingen, Ostflügel VerGEM/794	Dinzlschloss	1
Beweglich	Hoke Giselbert : O.T. (1995)Druckgrafik Abstrakt, blau mit braun auf weißGRA/634	Dinzlschloss	1
Beweglich	Holzer A. : Tauernengel (1994)Grafik Abstrakt MitPassepartout, verglast, gerahmt, RahmenGRA/372	Dinzlschloss	1
Beweglich	Horalek Bedrich : Prag Nepomukbrücke (O.J.)Steindruck Abbildungder Nepomukbrücke in Prag Blau auf weißGRA/535	Dinzlschloss	1
Beweglich	Hörtner Kurt : O.T.(2005)Keramikobjekt Abstrakt, grün, rotSKU/41	Dinzlschloss	1
Beweglich	Hrusch H. : Motiv aus dem Zillertal (O.J.)47x35 cm verglast 68x48 cm Passepartout 5 cm RahmenFOT/166	Dinzlschloss	1
Beweglich	Huber Lisa / OrtnerHeinz : Für Camphill Liebenfels (2003)Mappe Lisa Huber / Heinz Ortner mit je 1 Werk a) Heinz OrtneGRA/200	Dinzlschloss	1

Art	Bezeichnung	Standort	Anzahl (bei Sammlungen)
Beweglich	Hübner Regina : Anonymus dedicated to Vally (2003)6 Bildtafeln aus Anonymus, 6teilige Fotoserie Digitale ÜbeFOT/64	Dinzlschloss	1
Beweglich	Hübner Regina : possibilities_005 (1999/2018)Video-Still / AcrylglasFOT/207	Dinzlschloss	1
Beweglich	Hutter Wolfgang : O.T. (1986)Farbradierung rot/schwarz Portrait eines Mannes Verglast, geGRA/357	Dinzlschloss	1
Beweglich	Jaindl Othmar : O.T.(O.J.)S/W-Fotos 33a 41,5x21,5 menschliche Skulptur stehend 33b 41,FOT/33	Dinzlschloss	1
Beweglich	Jaindl Othmar : O.T.(O.J.) - 17 Stk.17 S/W- Fotos der Skulpturen a) 41x22,5 b) 41x20 c) 39x29 d)FOT/201	Dinzlschloss	1
Beweglich	Jernuth : Winterlandschaft (1969)Aquarell Landschaftsbild Verglast, gerahmt, mit PassepartoutGEM/943	Dinzlschloss	1
Beweglich	Jessberger Tobias :Zirkus (1990)10 Farbdruck-Grafiken Abstrakt und buntGRA/193	Dinzlschloss	1
Beweglich	Jungnickel Ludwig-Heinrich : Selbstportrait (O.J.)Bleistiftzeichnung S/W Selbstportrait Verglast, gerahmt, RahGRA/832	Dinzlschloss	1
Beweglich	Jusuf Ilias : Vogel(O.J.)40x77x42 cm Skulptur10x20,5x30 cm Sockel Gesamthöhe: 50 cmSKU/160	Dinzlschloss - Kultu	1
Beweglich	Kahn Ludwig : Landschaft (1969)Aquarell Landschaftsbild Verglast, gerahmt, mit PassepartoutGEM/941	Dinzlschloss	1
Beweglich	Kahn Ludwig : Waldstück (1969)Aquarell Landschaftsbild Verglast, gerahmt, mit PassepartoutGEM/942	Dinzlschloss	1
Beweglich	Kalcher Raimund : Blick auf die Stadtpfarrkirche (1959)Öl / SpanplatteGEM/505	Stadt Villach - Rath	1
Beweglich	Kalcher Raimund : Kurpark Warmbad (1948)36x27 cm verglast 52x42 cm Passepartout 2 cm RahmenGEM/854	Schulen VS 8 St. And	1
Beweglich	Kalcher Raimund : Ruine Landskron (O.J.)Öl / Leinwand Landschaftsbild Gerahmt, Rahmen braun mit goldGEM/1058	Dinzlschloss	1
Beweglich	Kampfer Angelika : Down-Syndrom (O.J.)Computer-Graphik aufLeinwand Text S/WGRA/3	Dinzlschloss	1
Beweglich	Kampfer Angelika : maligne (2000/01)Vinyl Banner, S/W 3Bilder gemeinsam bilden Gesicht a) RechtFOT/61	Dinzlschloss	1
Beweglich	Kampfer Angelika : maligne (2000/01)Vinyl Banner, S/W 3Bilder gemeinsam bilden Gesicht a) LinkeFOT/62	Dinzlschloss	1
Beweglich	Kampfer Angelika : Menschenköpfe (O.J.)S/W-Fotos (12 Stück)FOT/121	Dinzlschloss	1
Beweglich	Kampfer Angelika : Obdachlos (O.J.)Transparent S/W Abbildung einer FrauGRA/756	Dinzlschloss	1
Beweglich	Kandut Alexander : O.T. (1997/98)Bleistiftzeichnung mit Tusche Abstrakt, schwarz, gelbGRA/135	Dinzlschloss	1

Art	Bezeichnung	Standort	Anzahl (bei Sammlungen)
Beweglich	Kaplenig Franz : Dorf im Gailtal (O.J.)Tuschezeichnung S/WLandschaftsbild Verglast, gerahmt, RahmeGRA/851	Dinzlschloss	1
Beweglich	Kofler Alexander : Abendstimmung (1987)GEM/378	Rathaus	1
Beweglich	Kofler Alexander : O.T. (O.J.)OlivenholzSKU/158	Dinzlschloss - Kultu	1
Beweglich	Kolig Cornelius : Grüner Berg mit grüner Pigmentschale (O.J.)Aluschale grün und braun bemaltSKU/32	Dinzlschloss	1
Beweglich	Kolig Cornelius : O.T. (1971)28/200 43x59 cm verglast 1,5 cm RahmenGRA/665	Schulen Musikschule	1
Beweglich	Kolig Cornelius : O.T. (1971)28/200 43x59 cm verglast 1,5 cm RahmenGRA/666	Schulen Musikschule	1
Beweglich	Kolig Cornelius : O.T. (O.J.)Offset-Lithografie /PapierGRA/195	Dinzlschloss	1
Beweglich	Kolig Cornelius : Plastikobjekt (1971)Siebdruck Abstrakt -Abbildung eines Objektes Verglast, geraGRA/796	Dinzlschloss	1
Beweglich	Kolig Cornelius : Plastikobjekt (1971)Siebdruck Abstrakt -Abbildung eines Objektes Verglast, geraGRA/797	Dinzlschloss	1
Beweglich	Kolig Cornelius : Plastikobjekt (1971)Siebdruck Abstrakt -Abbildung eines Objektes Verglast, geraGRA/804	Dinzlschloss	1
Beweglich	Kolig Cornelius : Plastikobjekt (1971)Farbdruck Abbildungeines Plastikobjektes Verglast, gerahmtGRA/265	Dinzlschloss	1
Beweglich	Kolig Cornelius : Plastikobjekt (1971)Farbdruck Abbildungeines Plastikobjektes Verglast, gerahmtGRA/266	Dinzlschloss	1
Beweglich	Kolig Cornelius : Plastikobjekt PVC/Chrom (O.J.)Glas u. PlexiglaskonstruktionSKU/120	Öffentliche Plätze 4	1
Beweglich	Kolig Cornelius : Plastikobjekt, Kalenderblatt (1971)Siebdruck Abstrakt -Abbildung eines Objektes Verglast, geraGRA/801	Dinzlschloss	1
Beweglich	Kolig Cornelius : Plastikobjekt, Kalenderblatt 37/200 (1971)Siebdruck Abstrakt -Abbildung eines Objektes Verglast, geraGRA/802	Dinzlschloss	1
Beweglich	Kolig Cornelius : Rechts der A1 - Links der A1 (2003) SchüleTriptychon Öl / Holzplatte Gerahmt, Alurahmen silberGEM/338	Dinzlschloss	1
Beweglich	Kolig Cornelius : Rechts der A1 - Links der A1 (2003) SchüleAcryl / Hartfaserplatte AbstraktGEM/204	Rathaus	1
Beweglich	Kolitsch Othmar : Autobahnbaustelle bei St. Jakob (O.J.)Aquarell BaustelleGEM/118	Dinzlschloss	1
Beweglich	Kolitsch Othmar : Autobahnbrücke - Weißenbach (O.J.)Aquarell Bau einer Autobahnbrücke Verglast, gerahmt, GoldrahGEM/167	Dinzlschloss	1
Beweglich	Kolitsch Othmar : Baustelle Weissenbach (O.J.)17x11 cm verglast 28x22 cm Passepartout 2 cm RahmenGEM/866	Schulen Musikschule	1
Beweglich	Kolitsch Othmar : Baustelle Westtangente (O.J.)Aquarell Landschaftsbild Mit Passepartout, verglast, gerahmtGEM/441	Rathaus	1

Art	Bezeichnung	Standort	Anzahl (bei Sammlungen)
Beweglich	Kolitsch Othmar : Berglandschaft (O.J.)Aquarell Berglandschaft Verglast, gerahmt, mit Passepartout,GEM/725	Dinzlschloss	1
Beweglich	Kolitsch Othmar : Brückenbau St. Ulrich (O.J.)38x64 cm verglast 50x77 cm Passepartout 3 cm RahmenGRA/670	Schulen Musikschule	1
Beweglich	Kolitsch Othmar : Drautal-Autobahn Kellerberg (1984)Aquarell / PapierGEM/442	Dinzlschloss	1
Beweglich	Kolitsch Othmar : Feldherrnhügel (1965)Bleistiftzeichnung 33x50 cm 37x54 cm verglastGRA/896	Schulen HS 1 Auen ü	1
Beweglich	Kolitsch Othmar : Hauptplatz Umgestaltung (O.J.)47x34 cm verglast 57x45 cm Passepartout 1,5 cm weißer HolzraGRA/396	Dinzlschloss	1
Beweglich	Kolitsch Othmar : Motiv am Dobratsch (O.J.)Öl / LeinwandGEM/1050	Dinzlschloss	1
Beweglich	Kolitsch Othmar : O.T. (Baustelle-Brücke) (O.J.)Aquarell Brückenbauin Villach Verglast, gerahmt, mit PassepGEM/619	Dinzlschloss	1
Beweglich	Kolitsch Othmar : Villach St. Jakob (O.J.)Tuschezeichnung aquarelliert mit braunem Passepartout KanzelGRA/194	Dinzlschloss	1
Beweglich	Koller Konrad : DieStadt II (1971)Mischtechnik / Papier 33x41 cm verglast 46x54 cm PassepartouGRA/693	Schulen Musikschule	1
Beweglich	Koller Othmar : O.T.(1929)Aquarell Landschaftsbild - Stadtansicht VerglSt, gerahmt, miGEM/962	Dinzlschloss	1
Beweglich	Korsche-Zankl Eva-Maria : O.T. (1999)Mischtechnik / Papier abstrakt Gerahmt, Rahmen gelbGEM/732	Dinzlschloss	1
Beweglich	Korsche-Zankl Eva-Maria : O.T. (2004)Lack und Acryl S/W AbstraktGEM/168	Dinzlschloss	1
Beweglich	Krammer-Pichler D. :Blumenstillleben (O.J.)63,5x48,5 cm - Holzplatte 5 cm RahmenGEM/867	Schulen Musikschule	1
Beweglich	Kraus Toni : O.T. (1995)64x50 cm verglast 76x61 cm Passepartout 2 cm RahmenGRA/695	Dinzlschloss	1
Beweglich	Kraus Toni : Paracelsus II (1993)Mischtechnik: Tuschezeichnung mit gedruckten Buchstaben undGRA/142	Dinzlschloss	1
Beweglich	Kraus Toni : Paracelsus III (O.J.)Mischtechnik: Filzstift, Tusche, Abstrakt Verglast, gerahmtGEM/726	Dinzlschloss	1
Beweglich	Kraus Toni : Schauspiel (O.J.)Farbdruck: Plakatentwurf Abstrakt, bunt Beidseitig bedrucktGRA/141	Dinzlschloss	1
Beweglich	Kraus Toni : Sternzeichen (O.J.)Farbdrucke mit Sternzeichen Farbfotos von KunstwerkenGRA/904	Dinzlschloss	1
Beweglich	Kravagna Michael : O.T. (1987)Monotypie auf Büttenpapier Abstrakt, schwarz und grau auf weGRA/155	Dinzlschloss	1
Beweglich	Kreindl : Berglandschaft (1966)42x39 cm 4 cm RahmenGEM/920	Dinzlschloss	1
Beweglich	Kreindl : Blumenstillleben (1962)Öl / Holzplatte Blumenstillleben Gerahmt, Rahmen weiß mit goGEM/1077	Dinzlschloss	1

Art	Bezeichnung	Standort	Anzahl (bei Sammlungen)
Beweglich	Kreindl : Blumenstillleben (1962)Öl / Holzplatte Blumenstillleben Gerahmt, Rahmen weiß mit goGEM/1078	Dinzlschloss	1
Beweglich	Kreindl : Boot im Schilf (1968)23x38 cm verglast 41,5x55 cm Passepartout 2,5 cm RahmenGRA/751	Dinzlschloss	1
Beweglich	Kreindl : Motiv am Neusiedlersee (1967)23x38 cm verglast 41,5x55 cm Passepartout 2,5 cm RahmenGRA/750	Dinzlschloss	1
Beweglich	Kro F. : Motiv aus dem Sellraintal (O.J.)47x35 cm verglast 68x48 cm Passepartout 5 cm RahmenFOT/167	Dinzlschloss	1
Beweglich	Kropiunik Frank : O.T. (2006)Öl / Leinwand (zweiteilig)GEM/492	Dinzlschloss	1
Beweglich	Krumpel Helmut : 11x 11 Variationen (1972)Siebdruck auf Transparent-Folie Blaue FigurGRA/89	Dinzlschloss	1
Beweglich	Krumpel Helmut : 11x 11 Variationen (1972)Siebdruck auf Transparent-Folie Transparente Figur auf orangGRA/90	Dinzlschloss	1
Beweglich	Krumpel Helmut : 11x 11 Variationen (1972)Siebdruck auf Transparent-Folie Abstrakte Figur in schwarzGRA/91	Dinzlschloss	1
Beweglich	Krumpel Helmut : 11x 11 Variationen (1972)Siebdruck auf Transparent-Folie Abstrakte Figur, tw. in oranGRA/92	Dinzlschloss	1
Beweglich	Krumpel Helmut : 11x 11 Variationen (1972)Siebdruck auf Transparent-Folie Transparente Figur auf blaueGRA/93	Dinzlschloss	1
Beweglich	Krumpel Helmut : 11x 11 Variationen (1972)Siebdruck auf Transparent-Folie Abstrakt, gelb, blauGRA/94	Dinzlschloss	1
Beweglich	Krumpel Helmut : 11x 11 Variationen (1972)Siebdruck auf Transparent-Folie Zwei abstrakte Figuren auf dGRA/95	Dinzlschloss	1
Beweglich	Krumpel Helmut : O.T. (1969)S/W Lithografie Menschliche Figur Verglast, gerahmt, RahmenGRA/537	Dinzlschloss	1
Beweglich	Kummer Robert : O.T.(2014)Öl / LeinwandGEM/1098	Fachhochschule	1
Beweglich	Kummer Robert : Sonntag wegen Flugübungen geschlossen (O.J.)Öl / Leinwand AbstraktGEM/1005	Dinzlschloss	1
Beweglich	Laber Hans : Mittagsgogel (1989)Farbradierung Landschaftsbild Verglast, gerahmt, mit PassepaGRA/786	Dinzlschloss	1
Beweglich	Laber Hans : Vergabevon Kunstförderung (1989)Öl / Leinwand 5 Flaggen mit Schrift Gerahmt, Rahmen schwarzGEM/1016	Dinzlschloss	1
Beweglich	Lah Milena : O.T. (O.J.)S/W Druckgrafik Abstrakte SkulpturGRA/174	Dinzlschloss	1
Beweglich	Lah Milena : O.T. (O.J.)S/W-Druckgrafik Abstrakte Skulptur auf schwarzem HintergrundGRA/175	Dinzlschloss	1
Beweglich	Lah Milena : O.T. (O.J.)S/W-Druckgrafik Abstrakte Figur mit BlumeGRA/176	Dinzlschloss	1
Beweglich	Lah Milena : O.T. (O.J.) - 6 Stk.6 Farbfotos von Skulpturen AbstraktFOT/200	Dinzlschloss	1

Art	Bezeichnung	Standort	Anzahl (bei Sammlungen)
Beweglich	Laiter K. : Blumenstrauß (O.J.)Ölbild Blumenstillleben Verglast, gerahmt, mit Passepartout,GEM/1000	Dinzlschloss	1
Beweglich	Laiter K. : Herbst (O.J.)Aquarell Landschaftsbild Verglast, gerahmt, mit PassepartoutGEM/1084	Schulen Musikschule	1
Beweglich	Laiter K. : Junger Spatz (O.J.)Öl / Papier Tierbild, Spatz auf Zweig sitzend Verglast, geraGEM/964	Dinzlschloss	1
Beweglich	Laiter K. : Schneehasen (O.J.)Tuschezeichnung in Farbe Winterlandschaft mit 2 Schneehasen,GRA/180	Dinzlschloss	1
Beweglich	Laiter K. : Sommertag (O.J.)Aquarell Landschaftsbild Verglast, gerahmt, mit PassepartoutGEM/1085	Schulen Musikschule	1
Beweglich	Laminger Peter : O.T. (1992)Mischtechnik / LeinwandGEM/1122	Dinzlschloss	1
Beweglich	Lancerotto Egisto :Tanzstunde (O.J.)99x153 cm - Leinwand25 cm Holzrahmen goldGEM/489	Rathaus	1
Beweglich	Langitz Roland C. :The Tanzania Project (O.J.)Drucktechnische Umsetzung (Digital Print) einer SteinlithogrGRA/122	Dinzlschloss	1
Beweglich	Lauterwasser Alexander : O.T. (O.J.)Farbfotos Blumen undabstrakt/esoterische Motive tw. 60x67 cFOT/56	Dinzlschloss	1
Beweglich	Leb Hans : Hochosterwitz (1957)26x22,5 cm verglast45,5x42 cm Passepartout 1,5 cm RahmenGEM/922	Dinzlschloss	1
Beweglich	Leb Hans : O.T. (Knabe, in die Sonne zeigend) (1954)Aquarell / Papier 18x12 cm verglast 35x29 cm Passepartout 1,GRA/601	Dinzlschloss	1
Beweglich	Leb Hans : SpielendeKinder (1956)Kohlezeichnung mit Passepartout Kinder Ankauf um öS 500,--GRA/15	Dinzlschloss	1
Beweglich	Leb Hans : Vorstadthäuser (1956)Zeichnung S/W Landschaft / Vorstadt Verglast, gerahmt, mit PGRA/298	Dinzlschloss	1
Beweglich	Leeb Gerhard : Sternentor nach Tibet (2008)Bleistiftzeichnung mit Steinen Entwurf für LandArt Twingi 20GRA/906	Dinzlschloss	1
Beweglich	Leischner Michael :Stadt Villach (O.J.)Foto Motiv: InnenhofVerglast, gerahmt, mit Passepartout, AIFOT/105	Dinzlschloss	1
Beweglich	Lobisser Suitbert :O.T. (Urkunde) (O.J.)Druckgrafik S/W Bauernfamilie mit Kühen und Troadkasten VergGRA/858	Dinzlschloss	1
Beweglich	Logar Lojze : Espania (1997)Siebdruck Abstrakt,rot, blau, violett und schwarz auf weißGEM/348	Rathaus	1
Beweglich	Lorenzi M. : Bundespräsident Jonas (1965)Öl / Holzplatte Portrait Gerahmt, Rahmen braun mit silberGEM/932	Dinzlschloss	1
Beweglich	Macor Giuseppe : O.T. (1927)39,5x29,5 cm verglast 57x40 cm Unterlage 2,5 cm HolzrahmenGEM/590	Schulen VS 6 Auen	1
Beweglich	Mahringer Anton : Winterlandschaft (1964)37x39,5 cm verglast53x54 cm Passepartout 3,5 cm RahmenGRA/620	Schulen HS 1 Auen	1

Art	Bezeichnung	Standort	Anzahl (bei Sammlungen)
Beweglich	Mahringer Anton : Winterlandschaft (1964)Signatur: AM64 37x40cm verglast 42x53 cm Unterlage 3 cm RahGRA/609	Dinzlschloss	1
Beweglich	Mamec Walter : Akt (2000)78,5x58,5 cm 98x78 cm Passepartout 3,5 cm schwarzer RahmenGRA/444	Rathaus	1
Beweglich	Marady : Blumenstillleben (O.J.)Holzschnitt Blumenstillleben - Rosen Verglast, gerahmt, RahmGRA/683	Dinzlschloss	1
Beweglich	Marady : Tulpenstrauß (O.J.)Holzschnitt Blumenstillleben Verglast, gerahmt, Rahmen braunGRA/573	Dinzlschloss	1
Beweglich	Mare : Bachlandschaft (O.J.)Aquarell Landschaftsbild Verglast, gerahmt, Rahmen weißGEM/957	Dinzlschloss	1
Beweglich	Mare : Landschaft mit Meerblick (O.J.)Aquarell Landschaftsbild Verglast, gerahmt, Rahmen weiß mitGEM/1028	Dinzlschloss	1
Beweglich	Matjas Ficzer : O.T. (1995)Keramikteller mit blauem MusterSKU/31	Rathaus	1
Beweglich	Maya H.P. : Mikrodokumentation - 93/200 (1971)Serigrafie /PapierGRA/930	Dinzlschloss	1
Beweglich	Maya H.P. : Mikrodokumentation - Einzelexemplar (1971)Serigrafie / PapierGRA/931	Dinzlschloss	1
Beweglich	Maya H.P. : Mikrodokumentation - Künstlerexemplar (1971)Serigrafie / PapierGRA/932	Dinzlschloss	1
Beweglich	Maya Heinz-Peter : Mikrodokumentation (1971)Farbdruck Abstrakt Verglast, gerahmt, weißer HolzrahmenGRA/263	Dinzlschloss	1
Beweglich	Maya Heinz-Peter : Mikrodokumentation (1971)Farbdruck Abstrakt Verglast, gerahmt, weißer HolzrahmenGRA/264	Dinzlschloss	1
Beweglich	Maya Heinz-Peter : Mikrodokumentation (1971)Farbdruck - Serigrafie Abstrakt Verglast, gerahmt, weißer HoGRA/269	Dinzlschloss	1
Beweglich	Maya Heinz-Peter : Mikrodokumentation (1971)Farbdruck - Serigrafie Abstrakt Verglast, gerahmt, weißer HoGRA/270	Dinzlschloss	1
Beweglich	Maya Heinz-Peter : Mikrodokumentation (1971)Serigraphie / PapierGRA/829	Dinzlschloss	1
Beweglich	Maya Heinz-Peter : Mikrodokumentation 27/200 (1971)Serigraphie / PapierGRA/828	Dinzlschloss	1
Beweglich	Maya Heinz-Peter : O.T. (1977)Mischtechnik / PapierGRA/825	Rathaus	1
Beweglich	Maya Heinz-Peter : O.T. (1991)36,5x28,5 cm verglast 1,5 cm schwarzer RahmenGRA/413	Dinzlschloss - Kultu	1
Beweglich	Maya Heinz-Peter : O.T. (1995)100x70 cm 2,5 cm RahmenGEM/822	Schulen VS 2 Frieden	1
Beweglich	Maya Heinz-Peter : O.T. (2011)Acryl mit Aquarell auf Zeichenpapier Abstrakt, in BlautönenGEM/123	Dinzlschloss	1
Beweglich	Maya Heinz-Peter : O.T. (O.J.)98,5x99,5 cmGEM/888	Schulen VS 5 St. Mar	1
Beweglich	Maya Heinz-Peter : Roma (1963)Siebdruck / Papier (52/50 Roma 63)GRA/498	Rathaus	1

Art	Bezeichnung	Standort	Anzahl (bei Sammlungen)
Beweglich	Maye Elena : O.T. (1990)42x55 cm verglast 55,5x69,5 cm Passepartout 2 cm HolzrahmenGRA/405	Rathaus	1
Beweglich	Meidl Sepp : Jalovec von Sleme (1968)33x47 cm verglast 45,5x60,5 cm Passepartout 3 cm RahmenGRA/616	Schulen HS 1 Auen	1
Beweglich	Mersi Helena : O.T.(O.J.)Acryl mit Passepartout AbstraktGEM/152	Dinzlschloss	1
Beweglich	Meschik Luisa , Müllneritsch Anna : My Generation (2008)Öl / Holzplatte Menschen auf der StraßeGEM/1081	Dinzlschloss	1
Beweglich	Moschik Ingrid : Datenstrukturen: Andrea Wolfmayer (1996)Farbdruck Jahreszahlen mit Bild einer Frau im HintergrundGRA/38	Dinzlschloss	1
Beweglich	Moschik Ingrid : Datenstrukturen: Barbara Kasper (1997)Farbdruck Jahreszahlen mit Bild einer Frau im HintergrundGRA/42	Dinzlschloss	1
Beweglich	Moschik Ingrid : Datenstrukturen: Edith Zitz (1996)Farbdruck Jahreszahlen mit Bild einer Frau im HintergrundGRA/43	Dinzlschloss	1
Beweglich	Moschik Ingrid : Datenstrukturen: Elisabeth Paill (1997)Farbdruck Jahreszahlen mit Bild einer Frau im HintergrundGRA/40	Dinzlschloss	1
Beweglich	Moschik Ingrid : Datenstrukturen: Elisabeth Parth (1997)Farbdruck Jahreszahlen mit Bild einer Frau im HintergrundGRA/46	Dinzlschloss	1
Beweglich	Moschik Ingrid : Datenstrukturen: Ingrid Hable (1997)Farbdruck Jahreszahlen mit Bild einer Frau im HintergrundGRA/39	Dinzlschloss	1
Beweglich	Moschik Ingrid : Datenstrukturen: Liesbeth Hornik TurnowskyFarbdruck Jahreszahlen mit Bild einer Frau im HintergrundGRA/41	Dinzlschloss	1
Beweglich	Moschik Ingrid : Datenstrukturen: Lotte Ingrisch (1996)Farbdruck Jahreszahlen mit Bild einer Frau im HintergrundGRA/45	Dinzlschloss	1
Beweglich	Moschik Ingrid : Datenstrukturen: Mares Rossmann (1996)Farbdruck Jahreszahlen mit Bild einer Frau im HintergrundGRA/47	Dinzlschloss	1
Beweglich	Moschik Ingrid : Datenstrukturen: Margarete Neundlinger (199)Farbdruck Jahreszahlen mit Bild einer Frau im HintergrundGRA/44	Dinzlschloss	1
Beweglich	Moschik Ingrid : Datenstrukturen: Walpurga Havlik (1997)Farbdruck Jahreszahlen mit Bild einer Frau im HintergrundGRA/37	Dinzlschloss	1
Beweglich	Müller Henry : Experimentalfoto (1978)100x100x7 cm HolzSKU/119	Schulen HS 1 Auen	1
Beweglich	Musil : Gmünd Stadtturm (O.J.)Linolschnitt 26,5x18,5 cm verglast 41x32 cm PassepartoutGRA/746	Dinzlschloss	1
Beweglich	Musil : Klagenfurt Landhaus (O.J.)Linolschnitt 26,5x18,5 cm verglast 41x32 cm PassepartoutGRA/748	Dinzlschloss	1
Beweglich	Musil : St. Martin (O.J.)Linolschnitt 26,5x18,5 cm verglast 41x32 cm PassepartoutGRA/747	Dinzlschloss	1

Art	Bezeichnung	Standort	Anzahl (bei Sammlungen)
Beweglich	Musil : Stadttor Gmünd (O.J.)Aquarell / Papier 27x20 cm verglast 40x31 cm Passepartout 2GRA/603	Dinzlschloss	1
Beweglich	Musil : Villach (O.J.)Linolschnitt 26,5x18,5 cm verglast 41x32 cm PassepartoutGRA/749	Dinzlschloss	1
Beweglich	Musil C. : Mohnblumen (O.J.)Aquarell auf Seide Blumenstillleben Mit PassepartoutGEM/113	Dinzlschloss	1
Beweglich	Musil C. : Rittersporn (O.J.)Aquarell auf Seide Blumenstillleben Mit PassepartoutGEM/115	Dinzlschloss	1
Beweglich	Musil C. : StadttorGmünd (O.J.)Linolschnitt S/W Stadttor Mit Passepartout, verglastGRA/237	Dinzlschloss	1
Beweglich	Musil C. : Tulpen (O.J.)Aquarell auf Seide Blumenstillleben Mit PassepartoutGEM/112	Dinzlschloss	1
Beweglich	Musil C. : Türkenbund (O.J.)Aquarell auf Seide Blumenstillleben Mit PassepartoutGEM/114	Dinzlschloss	1
Beweglich	Mytteis Viktor : BeiAlthofen (1930)Tuschezeichnung S/WLandschaftsbild Auf weißem Karton, hinteGRA/179	Dinzlschloss	1
Beweglich	Mytteis Viktor : BeiSt. Oswald (1930)Zeichnung: Ölkreidemit Deckweiß Landschaftsbild auf BüttentpGRA/8	Dinzlschloss	1
Beweglich	Niederbacher Hans :Draupartie (1953)Aquarell Landschaftsbild: Ansicht der Drau mit HeiligenkreuzGEM/967	Dinzlschloss	1
Beweglich	NN (C. R.) : O.T. (O.J.)S/W Lithografie Darstellung zweier Baumstämme Verglast, geraGRA/299	Dinzlschloss	1
Beweglich	NN (E. J.) : O.T. (O.J.)Aquarell Abstrakt, braun und dunkelgrün Verglast, gerahmt, HGEM/166	Dinzlschloss	1
Beweglich	NN (G. Tr.) : Weinendes Kind (O.J.)38x28 cm verglast 3,5 cm RahmenGRA/694	Dinzlschloss	1
Beweglich	NN (H.P. Maya?) : O.T. (O.J.)7 Tafeln je 50x50 Acryl oder Lack / HolzGEM/591	Schulen VS 6 Auen	1
Beweglich	NN (K. Doris) : Familie (1996)Linolschnitt Familie, blau auf weißGRA/202	Dinzlschloss	1
Beweglich	NN (K. Doris) : Schlafende Katze (1996)Linolschnitt Katze,blau auf weißGRA/201	Dinzlschloss	1
Beweglich	NN (K. G.) : Wörtherseelandschaft (O.J.)79x78 cm 7 cm RahmenGEM/835	Schulen Sonderschule	1
Beweglich	NN (K. S.) : Saualm(1998)Druckgrafik: orangeund schwarz / weiß Abstraktes LandschaftGRA/528	Dinzlschloss	1
Beweglich	NN (L. B.) : O.T. (O.J.) (Leischner Michael?)S/W-Foto auf schwarzem Tonpapier Pfosten mit SEE YOU SPECTRFOT/55	Dinzlschloss	1
Beweglich	NN (M. P.) : O.T. (O.J.)7 Collagen - Thema Herz Collagen mit Acrylzeichnung (Karos iGEM/162	Dinzlschloss	1

Art	Bezeichnung	Standort	Anzahl (bei Sammlungen)
Beweglich	NN (M.L.) : Dahlienstrauß in Vase (1968)Öl /Spanplatte Blumenstillleben Blumen in VaseGEM/284	Dinzlschloss	1
Beweglich	NN (S. H.) : Winterlandschaft (2003)Aquarell Landschaftsbild Mit Passepartout, verglast, gerahmtGEM/358	Dinzlschloss	1
Beweglich	NN (Scheurer ?) : Segelschiff (O.T.)Druckgraphik Segelschiff Verglast, gerahmt, HolzrahmenGRA/235	Dinzlschloss	1
Beweglich	NN (St.) : Unter unserem Schutz und Schirm (1998)Radierung / Papier aquarelliertGRA/277	Rathaus	1
Beweglich	NN (T. C.) : Saltimbanchi (O.J.)Radierung S/W Zwei turnende Männer jeweils mit BallGRA/148	Dinzlschloss	1
Beweglich	NN : Alt Villach (O.J.)10 S/W Fotos von Villach und Umgebung Gemeinsam gerahmt, mitFOT/83	Dinzlschloss	1
Beweglich	NN : Alt Villach nach Merian (O.J.)Linolschnitt / Holzplatte S/W mit Stadtsiegel Abbildung vonFOT/109	Dinzlschloss	1
Beweglich	NN : Austauschkonzert (1964)Zitherverein Alpeñeco - Austauschkonzert 1964 in VillachFOT/161	Schulen Musikschule	1
Beweglich	NN : Bamberg (O.J.)Bronzerelief Abbildung der Stadt Bamberg Gerahmt, HolzrahmenGRA/306	Dinzlschloss	1
Beweglich	NN : Bamberger Dom (O.J.)Druckgrafik S/W Abbildung der Domkirche in Bamberg Verglast,GRA/543	Dinzlschloss	1
Beweglich	NN : Birkenallee (O.J.)Seidenradierung Landschaftsbild Gerahmt, Rahmen gold und braGEM/666	Dinzlschloss	1
Beweglich	NN : Blumenstrauß inVase (O.J.)Druckgraphik mit Blumenstrauß Auf grünem Zeichenblatt, hinteGRA/7	Dinzlschloss	1
Beweglich	NN : BundespräsidentFranz Jonas (O.J.)S/W Foto Portrait des ehem. österr. Bundespräsidenten FranzFOT/57	Dinzlschloss	1
Beweglich	NN : Bürgermeisterkette Edelstein/Silber (O.J.)60x4x1 cmSKU/184	Rathaus	1
Beweglich	NN : Castello Aragonese - Castrovillari (O.J.)Druckgrafik, tw. aquarelliert Gemäuer der Burg 'Castello AraGRA/188	Dinzlschloss	1
Beweglich	NN : Der kleine Loibl (O.J.)40x45 cm verglast 2cm HolzrahmenGRA/618	Schulen HS 1 Auen	1
Beweglich	NN : Europaplatz - Kongresshaus (O.J.)Farbfoto/Hartfaserplatte 49x69 cmFOT/153	Dinzlschloss	1
Beweglich	NN : Faaker See mitMarterl (O.J.)39x50 cm 44x55 cm Unterlage 1,5 cm RahmenFOT/171	Schulen VS 11 Maria	1
Beweglich	NN : Fisch (O.J.)Fisch aus PorzellanMit AufhängungSKU/59	Rathaus	1
Beweglich	NN : Frühstück (O.J.)Seidenmalerei Familie bei Tische Gerahmt, goldener HolzrahmeGEM/159	Dinzlschloss	1
Beweglich	NN : Fürstenstein (O.J.)101x71 cm 0,5 cm RahmenFOT/147	Schulen VS 2 Frieden	1
Beweglich	NN : Getreidegasse (O.J.)43x39 56x42 Passep.3 cm RahmenGEM/928	Stadt Villach - Exte	1

Art	Bezeichnung	Standort	Anzahl (bei Sammlungen)
Beweglich	NN : Goethe (O.J.)S/W Druck 29,5x24 cmAbbildung verglast 43x33 cm Blatt 4,5 cGRA/720	Schulen VS 13 St. Ma	1
Beweglich	NN : Grundriss der Stadt Villach um 1649 (O.J.)S/W Druckgrafik Verglast, gerahmt, Holzrahmen braunGRA/513	Dinzlschloss	1
Beweglich	NN : Heiligenkreuzkirche im Winter (O.J.)Farbfoto/Hartfaserplatte 69x49 cmFOT/152	Dinzlschloss	1
Beweglich	NN : Herzogstuhl (O.J.)101x71 cm 0,5 cm RahmenFOT/148	Schulen VS 2 Frieden	1
Beweglich	NN : Innsbruck, Goldenes Dachl (O.J.)Kohlezeichnung aquarelliert Seitlicher Blick aufs Goldene DaGRA/216	Dinzlschloss	1
Beweglich	NN : Kirche mit Schloss (O.J.)Strohcollage Motiv:Häuser mit Kirche Verglast, gerahmt, RahGEM/671	Dinzlschloss	1
Beweglich	NN : Kloster Wernberg (1953)Farbstiftzeichnung Landschaftsbild Verglast, gerahmt, mit PaGRA/589	Dinzlschloss	1
Beweglich	NN : Märchenbild (O.J.)100x67,5 cm verglast6 cm RahmenGRA/713	Schulen VS 10 Vassac	1
Beweglich	NN : Märchenbild (O.J.)100x67,5 cm verglast6 cm RahmenGRA/714	Schulen VS 10 Vassac	1
Beweglich	NN : Maria Saal i. K. (O.J.)Farblithografie im Passepartout Landschaftsbild mit KircheGRA/163	Dinzlschloss	1
Beweglich	NN : Mörteneegg (1936)Aquarell / PapierGEM/546	Dinzlschloss	1
Beweglich	NN : Mosaikboden (O.J.)101x71 cm 0,5 cm RahmenFOT/146	Schulen VS 2 Frieden	1
Beweglich	NN : Mozart (O.J.)Radierung mit Passepartout Portrait von MozartGRA/68	Dinzlschloss	1
Beweglich	NN : Musikschule Villach (O.J.)FotoFOT/127	Rathaus	1
Beweglich	NN : Mutter mit Kindern (O.J.)Seidenmalerei Frau mit 2 Kindern Gerahmt, goldener HolzrahmeGEM/160	Dinzlschloss	1
Beweglich	NN : Nestle-Werbung(O.J.)Werbeplakat / Farbdruck: Nestle-Werbung Frau mit Baby VerglaGRA/232	Dinzlschloss	1
Beweglich	NN : O.T. (o.J.)Tusche / PapierGRA/261	Dinzlschloss	1
Beweglich	NN : O.T. (1983)26,5x20 cm verglast41x28,5 cm Unterlage 2,5 cm RahmenGEM/817	Dinzlschloss	1
Beweglich	NN : O.T. (1988)34x29 cm verglast 59x49 cm Passepartout 2,5 cm RahmenGEM/856	Schulen Musikschule	1
Beweglich	NN : O.T. (1988)48x34,5 cm verglast69x49 cm Passepartout 1 cm Rahmen 285/30GRA/698	Schulen VS 12 Pogöri	1
Beweglich	NN : O.T. (1993)Fluss mit Skyline Verglast, gerahmt, mit Passepartout, RahmeFOT/96	Dinzlschloss	1
Beweglich	NN : O.T. (1999/2000)Mischtechnik: Bleistift, Kugelschreiber und Tusche auf DruckGRA/252	Dinzlschloss	1
Beweglich	NN : O.T. (Alt-Villach) (O.J.)Foto in Sepia-TonungDrau mit Draulände und KarawankenFOT/58	Dinzlschloss	1
Beweglich	NN : O.T. (O. J)Mischtechnik / LeinwandGEM/1121	Dinzlschloss	1

Art	Bezeichnung	Standort	Anzahl (bei Sammlungen)
Beweglich	NN : O.T. (O.J.)S/W-Druckgrafik mit Spiegel Beidseitig in Acrylglas geschrauGRA/190	Dinzlschloss	1
Beweglich	NN : O.T. (O.J.)Druckgrafik: Deckweiß auf schwarzem Tonpapier Blätter als MoGRA/196	Dinzlschloss	1
Beweglich	NN : O.T. (O.J.)Spritztechnik Blätter als Motiv auf schwarzem Tonpapier buntGRA/197	Dinzlschloss	1
Beweglich	NN : O.T. (O.J.)Aquarell Haus, das sich im See spiegeltGEM/153	Dinzlschloss	1
Beweglich	NN : O.T. (O.J.)Kupferfolie in Herzform mit Stacheldraht und mit StecknadelnSKU/14	Dinzlschloss	1
Beweglich	NN : O.T. (O.J.)Ytong Abstrakte SkulpturSKU/15	Dinzlschloss - Kultu	1
Beweglich	NN : O.T. (O.J.)S/W Foto Alte Frau bei Spaziergang Auf Unterlage, verglast,FOT/78	Dinzlschloss	1
Beweglich	NN : O.T. (O.J.)Farb-Foto Ortschaft am Wasser Verglast, gerahmt, beiger RahmFOT/79	Dinzlschloss	1
Beweglich	NN : O.T. (O.J.)Spruch : DIE WÜRDEDES MENSCHEN IST UNANTASTBAR. SIE ZU ACHGRA/234	Dinzlschloss	1
Beweglich	NN : O.T. (O.J.)Seidenmalerei Haus mit Kutsche und Leuten Verglast, gerahmt,GEM/161	Dinzlschloss	1
Beweglich	NN : O.T. (O.J.)7 1-Dollar-Scheinegemischt mit Stoß grünem Papier (könnteSKU/39	Dinzlschloss	1
Beweglich	NN : O.T. (O.J.)Farbfoto Altes Ehepaar auf Holzbank vor Tradkasten Verglast,FOT/95	Dinzlschloss	1
Beweglich	NN : O.T. (O.J.)FotoFOT/128	Rathaus	1
Beweglich	NN : O.T. (O.J.)Winterlandschaft Foto Zwatz 17x25 cm verglast 19,5x28,5 cm UFOT/172	Schulen VS 13 St. Ma	1
Beweglich	NN : O.T. (O.J.)46x29 cm verglast 69,5x49,5 cm 1 cm Rahmen schwarzGRA/619	Schulen HS 1 Auen	1
Beweglich	NN : O.T. (O.J.)61x42 cm verglast 69,5x49,5 cm Passepartout schwarz 1 cm schGRA/613	Schulen HS 1 Auen	1
Beweglich	NN : O.T. (O.J.)61x42 cm verglast 69,5x49,5 cm Passepartout schwarz 1 cm schGRA/614	Schulen HS 1 Auen	1
Beweglich	NN : O.T. (O.J.)35x28 cm verglast 49x39 cm Passepartout 2 cm Rahmen RadierunGRA/475	Dinzlschloss	1
Beweglich	NN : O.T. (O.J.)45x30 cm verglast 69x49 cm Unterlage 1 cm RahmenGRA/612	Schulen HS 1 Auen	1
Beweglich	NN : O.T. (Villach /Drau / Nikolai) (O.J.)Farbfoto Drau mit Brücke, Drauschiff, Nikolaikirche und alteFOT/77	Rathaus	1
Beweglich	NN : Ruine Landskron(1956)30x40 cm verglast 42,5x52,5 cm Passepartout 2 cm RahmenGEM/892	Schulen VS 13 St. Ma	1

Art	Bezeichnung	Standort	Anzahl (bei Sammlungen)
Beweglich	NN : Skizzen für Dobratsch-Skulpturen (O.J.)Bleistiftzeichnungen auf Zeichenblätter Skizzen für SkulpturGRA/121	Dinzlschloss	1
Beweglich	NN : Skulpturen am Dobratsch (2002) (1)Farbfotos ProjektdokumentationFOT/30	Dinzlschloss	1
Beweglich	NN : Skulpturen am Dobratsch (2002) (2)Farbfotos auf PapierProjektdokumentationFOT/31	Dinzlschloss	1
Beweglich	NN : St. Martin i. K. (O.J.)Farblithografie mitPassepartout Ortschaft mit KircheGRA/164	Dinzlschloss	1
Beweglich	NN : Stadtansicht Villach (O.J.)S/W Foto Stadtansicht Villach Mit Passepartout, verglast, geFOT/125	Rathaus	1
Beweglich	NN : Stadtpfarrkirche Villach (O.J.)FotoFOT/129	Rathaus	1
Beweglich	NN : Trauerbirke (O.J.)S/W- Foto Trauerbirke Mit Passepartout, verglast, gerahmt, HFOT/68	Dinzlschloss	1
Beweglich	NN : Verwundeter Krieger (O.J.)Öl / LeinwandGEM/612	Dinzlschloss	1
Beweglich	NN : Vierbundesländertreffen (1965)Zitherverein Alpenecho - Vierbundesländertreffen 1965 in EFOT/160	Schulen Musikschule	1
Beweglich	NN : Villach (1970)Linolschnitt S/W Villacher Hauptplatz mit StadtpfarrkircheGRA/191	Dinzlschloss	1
Beweglich	NN : Volksabstimmung(O.J.)81,5x52 cm 2 cm RahmenGRA/716	Schulen VS 5 St. Mar	1
Beweglich	NN : Volksabstimmungin Kärnten (O.J.)Holzintarsie 90,5x66,5 cm 3 cm RahmenGEM/850	Volkshäuser Volkshau	1
Beweglich	NN : Wappen Paracelsus (O.J.)Holzobjekt mit Wappen von ParacelsusSKU/2	Dinzlschloss	1
Beweglich	NN Ida : Blumenstillleben (1993)Acryl auf SpanplatteBunter BlumenstraußGEM/126	Dinzlschloss	1
Beweglich	Nowak Otto : Beethoven (1927)Seidenmalerei Beethoven sitzend auf Gartengarnitur unter BauGEM/158	Dinzlschloss	1
Beweglich	Oberlojer Veronika :Pandabären (2005)Druckgrafik S/W Abstrakte BärenGRA/172	Dinzlschloss	1
Beweglich	Olterer Hans : Großglockner Gipfelkreuz (O.J.)30x21 cm 42x29 cm verglast 2 cm RahmenGRA/611	Dinzlschloss	1
Beweglich	Oman Valentin : HomoSapiens, Fossil (1972)Radierung S/W Abstrakte Darstellung von menschlichen FigurenGRA/546	Dinzlschloss	1
Beweglich	Oman Valentin : Kalender (O.J.)Offsetlithografie S/W 35 Kästchen - davon 30 numeriert und mGRA/565	Dinzlschloss	1
Beweglich	Oman Valentin : Kalender (O.J.)Offsetlithografie S/W 35 Kästchen - davon 30 numeriert und mGRA/566	Dinzlschloss	1
Beweglich	Oman Valentin : Kalender (O.J.) 1/2Offsetlithografie /PapierGRA/11	Dinzlschloss	1
Beweglich	Oman Valentin : Kalender (O.J.) 2/2Offsetlithografie /PapierGRA/12	Dinzlschloss	1

Art	Bezeichnung	Standort	Anzahl (bei Sammlungen)
Beweglich	Oman Valentin : Kalenderblatt (O.J.)4 Kalenderblätter S/W Offset-Lithographien Verglast, gerahmtGRA/381	Rathaus	1
Beweglich	Oman Valentin : Katakomben (1972)S/W Radierung / PapierGRA/373	Dinzlschloss	1
Beweglich	Oman Valentin : Monscarantanus - ultramarin (1999) - TriptyMischtechnik / Papier TriptychonGRA/736	Fachhochschule	1
Beweglich	Oman Valentin : O.T.(1971)Radierung / PapierGRA/464	Stadt Villach - Exte	1
Beweglich	Oman Valentin : O.T.(4 Kalender) (O.J.)Offset-Lithografie I-IV S/W 4 Kalenderblätter a) September 1GRA/211	Dinzlschloss	1
Beweglich	Oman Valentin : O.T.(Camphill Liebenfels) (2013)Offsetdruck / PapierGRA/913	Dinzlschloss	1
Beweglich	Patzig J. : Berg mitSee (O.J.)Öl / Holzplatte Landschaftsbild Gerahmt, Holzrahmen türkis-bGEM/760	Dinzlschloss	1
Beweglich	Pazelt Astrid : Villacher Totentanz (2016)Öl / Leinwand (Künstlerbuch)SKU/200	Dinzlschloss	1
Beweglich	Pernhart M. : Fotoreproduktion (O.J.) - 4 Stk.49,5x69,5 cm verglast 50x70 cm gerahmtGRA/699	Schulen VS 12 Pogöri	1
Beweglich	Peserl Franz : Dolomiten Sellagruppe (O.J.)Original Radierung Landschaftsbild in S/W mit etw. blau undGRA/184	Dinzlschloss	1
Beweglich	Peserl Franz : Geigenspieler (O.J.)Farbradierung Geigenspieler mit Frau und Kinder Verglast, geGRA/836	Dinzlschloss	1
Beweglich	Peserl Franz : Gesäuse (O.J.)Farbradierung / Seide Landschaftsbild Verglast, gerahmt, mitGRA/867	Dinzlschloss	1
Beweglich	Peserl Franz : Hundekopf (O.J.)Radierung / Seide, S/W mit etw. beige Hundekopf Mit PassepaGRA/9	Dinzlschloss	1
Beweglich	Peserl Franz : Hundekopf (O.J.)Farbradierung / Seide Verglast, gerahmt, mit Passepartout, RGRA/870	Dinzlschloss	1
Beweglich	Peserl Franz : Katze(O.J.)Farbradierung / Seide Verglat, gerahmt, Rahmen grau mit weißGRA/869	Dinzlschloss	1
Beweglich	Peserl Franz : Kufstein (O.J.)Radierung auf SeideLandschaftsbild Mit Passepartout, verglaGRA/240	Dinzlschloss	1
Beweglich	Peserl Franz : Wien,Spanische Hofreitschule (O.J.)Original Radierung S/W Pferdekopf Mit Passepartout, hinter GGRA/205	Rathaus	1
Beweglich	Peserl Franz : Zermatt mit Matterhorn (O.J.)22x16 cm verglast 34x27 cm Passepartout 1,5 cm RahmenGRA/635	Schulen VS 2 Frieden	1
Beweglich	Pevetz Georg : Venedig (O.J.)Tusche / PapierGRA/590	Dinzlschloss	1
Beweglich	Piccottini Hans : Ausserapern-Zyklus (2000)Acryl u. Lack / SpanplatteGEM/520	Rathaus	1
Beweglich	Piccottini Hans : Bauernhaus bei Feldkirchen (O.J.)34x57 cm verglast 54x76 cm Passepartout 2 cm schwarzer HolzrGRA/491	Schulen VS 6 Auen	1

Art	Bezeichnung	Standort	Anzahl (bei Sammlungen)
Beweglich	Piccottini Hans : Kreuzwegstation (1971)63x48 cm verglast 3cm RahmenGRA/496	Schulen VS 4 Völkend	1
Beweglich	Piccottini Hans : Kreuzwegstation (1971)Druckgrafik / Serigraphie Mann mit Kreuz und Leute Verglast,GRA/533	Dinzlschloss	1
Beweglich	Piccottini Hans : Kreuzwegstation (1971)Druckgrafik / Serigraphie Mann mit Kreuz und Leute Verglast,GRA/534	Dinzlschloss	1
Beweglich	Piccottini Hans : Kreuzwegstation (1971)38x38 cm verglast 64x49 cm Passepartout 3 cm RahmenGRA/621	Schulen HS 1 Auen	1
Beweglich	Piccottini Hans : O.T. (Entwurf) (1996)Computergraphik Gelbauf schwarz Abstrakt, Radarschirm mit GGRA/199	Dinzlschloss	1
Beweglich	Piccottini Hans : O.T. (Entwurf) (1997)Entwurf für Kunst amBau im Mehrzweckhaus Maria Gail ComputeGRA/390	Rathaus	1
Beweglich	Piccottini Hans : Pirano (O.J.)37x46 cm verglast 47,5x56,5 cm schwarzes Passepartout 3,5 cmGEM/589	Schulen VS 6 Auen	1
Beweglich	Pichler Manfred M. :O.T. (O.J.)30 Farbfotos beim Sport Wasserski, Kanu, DrachenfliegenFOT/40	Dinzlschloss	1
Beweglich	Piesch Ida : O.T. (O.J.)53x63 cm - Spanplatte 1,5 cm weißer RahmenGEM/588	Dinzlschloss	1
Beweglich	Pillich Rudolf : Hohes Feld (1994)34x53 cm 5 cm HolzrahmenGEM/565	Dinzlschloss	1
Beweglich	Pillich Rudolf : Landschaft (1971)54x69 cm - Holz 6 cmRahmenGEM/806	Schulen HS 1 Auen	1
Beweglich	Pillich Rudolf : Maria Gail (1959)49x59 cm verglast 2,5 cm RahmenGEM/834	Schulen Sonderschule	1
Beweglich	Pipan Barbara : Silence is calling, Teil I - III (1995) - 3Mischtechnik / Papier Verglast, gerahmt, Holzrahmen braunGEM/419	Rathaus	1
Beweglich	Pirker Leopold : O.T. (O.J.)Aquarell Landschaftbei Thörl - Bauernhof mit KircheGEM/140	Dinzlschloss	1
Beweglich	Planner Adolf-David: Akt (O.J.)Aquarell Akt einer liegenden Frau Beschriftung auf RückseiteGEM/151	Dinzlschloss	1
Beweglich	Planner Adolf-David: Badende (1986)Öl / Holzplatte Akt,2 Personen stehend von hintenGEM/566	Dinzlschloss	1
Beweglich	Planner Adolf-David: Julier (1992)Aquarell / PapierGEM/506	Stadt Villach - Rath	1
Beweglich	Planner Adolf-David: Karlgasse 10 (1977/81)Bleistiftzeichnung Abbildung der KarlgasseGRA/909	Dinzlschloss	1
Beweglich	Planner Adolf-David: O.T. (1988)Öl / LeinwandGEM/176	Dinzlschloss	1
Beweglich	Planner Adolf-David: Umbau Hans Gasser Platz (1987)Aquarell Darstellungdes Umbaus vom Hans Gasser Platz VerglaGEM/310	Stadt Villach - Exte	1
Beweglich	Planner Adolf-David: Villach Stadt (2006)Öl / Leinwand Gerahmt, Rahmen goldGEM/1087	Dinzlschloss - Kultu	1

Art	Bezeichnung	Standort	Anzahl (bei Sammlungen)
Beweglich	Poschinger Hermann :Klagenfurt am Wörthersee (O.J.)24x29,5 cm Abbildung36,5x39 cm Blatt 1,5 cm RahmenGRA/718	Schulen VS 11 Maria	1
Beweglich	Poschinger Hermann :Klagenfurt am Wörthersee (O.J.)45x50 cm Abbildung 60x63 cm Blatt 2,5 cm RahmenGRA/719	Schulen VS 11 Maria	1
Beweglich	Pouser S. : Bundespräsident Jonas (1965)Öl / Leinwand Gerahmt, Rahmen braun und weißGEM/1012	Dinzlschloss	1
Beweglich	Pril Lily : O.T. (2014)Marker / Papier (dreiteilig)GRA/924	Dinzlschloss - Kultu	1
Beweglich	Primig Robert : O.T.(1988)80x54,5 cm 2,5 cm Rahmen schwarzGRA/398	Dinzlschloss	1
Beweglich	Prochiner Priska : O.T. (1997)Pastell / PapierGEM/978	Stadt Villach - Exte	1
Beweglich	Pufe Hildegard : RadWM (1987)Tuschezeichnung, stellenweise coloriert mit Widmung RadrenneGRA/136	Dinzlschloss	1
Beweglich	Radl Alfred : Kreuzkirche (1992)Aquarell KreuzkircheMit Passepartout, verglast, gerahmt, heGEM/172	Dinzlschloss	1
Beweglich	Radl Alfred : Landskron (1992)Aquarell Landschaftsbild, Ruine Landskron Mit Passepartout,GEM/174	Dinzlschloss	1
Beweglich	Radl Alfred : O.T. (O.J.)28x34 cm verglast 44x49 cm Passepartout 3,5 cm RahmenGEM/902	Dinzlschloss - Kultu	1
Beweglich	Radl Alfred : St. Martin (1992)Aquarell Landschaftsbild Mit Passepartout, verglast, gerahmtGEM/173	Dinzlschloss	1
Beweglich	Rath Harald : Blume(O.J.)Linolschnitt Blumenstillleben Schwarze Rose auf blauem HinteGRA/124	Dinzlschloss	1
Beweglich	Rauter Hannah Tabea: O.T. (2013)Kugelschreiber / Papier 11,5x11,5 cm 30x21 cm PassepartoutGRA/914	Dinzlschloss	1
Beweglich	Reichmann Gerda : O.T. (O.J.)Mischtechnik / auf Holzplatte AbstraktGEM/1004	Dinzlschloss	1
Beweglich	Reinbach : Graz (O.J.)43x20 cm verglast 64x34 cm Passepartout 2 cm RahmenGRA/672	Schulen Musikschule	1
Beweglich	Reinbach : Salzburg(O.J.)43x20 cm verglast 64x34 cm Passepartout 2 cm RahmenGRA/671	Schulen Musikschule	1
Beweglich	Repkin N. : O.T., Landschaftsmotiv (2010)Öl / Leinwand Landschaftsmotiv Gerahmt, Rahmen goldGEM/1086	Dinzlschloss	1
Beweglich	Retzer Christel : O.T. (O.J.)Farbfotos beim SportKanuFOT/41	Dinzlschloss	1
Beweglich	Riedmann W. : Venedig (O.J.)Öl / PlatteGEM/299	Dinzlschloss	1
Beweglich	Riess Hans : Stillleben (O.J.)69x49 cm 6 cm RahmenGEM/812	Schulen HS 3 Völkend	1
Beweglich	Rinofner Horst : Drauschiff Landskron (1985)61,5x81,5 cm - Leinwand 1,5 cm rahmenGEM/551	Dinzlschloss	1
Beweglich	Romauch Hans : Landschaftsbild (1992)Aquarell Landschaftsbild Verglast, gerahmt, mit PassepartoutGEM/776	Dinzlschloss	1

Art	Bezeichnung	Standort	Anzahl (bei Sammlungen)
Beweglich	Rotelli Euro : Hauptbahnhof (2004)Fotomontage Villacher Hauptbahnhof Mit Passepartout, verglasFOT/122	Dinzlschloss	1
Beweglich	Roubal K. : Auerhahn(1926)Seiden-Radierung Gerahmt, Rahmen gold, braun gesprenkelt undGRA/236	Dinzlschloss	1
Beweglich	Sarapinsky : Alte Gasse - Schanzgasse (1946)Aquarell Gasse in Villach Mit PassepartoutGEM/104	Dinzlschloss	1
Beweglich	Sarapinsky : Alte Gasse (1946)Aquarell HäuserzeileVerglast, gerahmt, mit Passepartout, auGEM/766	Dinzlschloss	1
Beweglich	Sarapinsky : Altes Rathaus (1951)Aquraell VillacherRathausruine Mit PassepartoutGEM/103	Dinzlschloss	1
Beweglich	Sarapinsky : Circusbei der Burg (O.J.)32x33 cm verglast 47,5x37,5 cm Passepartout 2,5 cm RahmenGEM/500	Dinzlschloss	1
Beweglich	Sarapinsky : Haus (1946)Aquarell Blick aufGebäude: Nikolai bei der Drau Mit PassepGEM/105	Dinzlschloss	1
Beweglich	Sarapinsky : KaiserJosefplatz (O.J.)Aquarell Stadtansicht Villach Mit PassepartoutGEM/102	Dinzlschloss	1
Beweglich	Sarapinsky : Narrisches Platzl (1946)Aquarell HäuserzeileVerglast, gerahmt, mit Passpartout, RahGEM/762	Dinzlschloss	1
Beweglich	Sarapinsky : Zerstörtes Villacher Rathaus (1971)27x35 cm verglast 41,5x49,5 cm Passepartout 4 cm RahmenGEM/860	Schulen Musikschule	1
Beweglich	Schefcik Hannes : Kreuzkirche (O.J.)Farbfoto Abbildung der Heiligenkreuzkirche Villach Verglast,FOT/188	Dinzlschloss	1
Beweglich	Schefcik Hannes : O.T. (O.J.)Foto mit Passepartout Bauernarbeit, Bergbauern bei Arbeit miFOT/2	Dinzlschloss	1
Beweglich	Schefcik Hannes : O.T. (O.J.)Foto mit Passepartout Bauernarbeit, Vater und Sohn bei ArbeiFOT/1	Dinzlschloss	1
Beweglich	Schefcik Hannes : O.T. (O.J.)Farbfoto Zeitungsausträger mit Kinder Mit PassepartoutFOT/27	Dinzlschloss	1
Beweglich	Schefcik Hannes : O.T. (O.J.)Farbfoto Zwei Kinder sitzend am Holzzaun, mit Haus Mit PassFOT/28	Dinzlschloss	1
Beweglich	Schefcik Hannes : O.T. (O.J.)Farbfoto Mädchen beim Eisessen Mit PassepartoutFOT/29	Dinzlschloss	1
Beweglich	Schefcik Hannes : O.T. (O.J.) - 7 Stk.7 Farbfotos je 45,5x30,5 cmFOT/199	Dinzlschloss	1
Beweglich	Schefcik Hannes : O.T. 1/37 (O.J.)Farbfoto Abbildung einer Säule mit Skulptur Verglast, gerahmFOT/186	Dinzlschloss	1
Beweglich	Schefcik Hannes : O.T. 2/37 (O.J.)Farbfoto Abbildung von Engel-Skulpturen mit Wappen an HauswaFOT/187	Dinzlschloss	1
Beweglich	Schefcik Hannes : O.T. 28/37 (O.J.)Farbfoto Kinder in KutscheFOT/191	Dinzlschloss	1

Art	Bezeichnung	Standort	Anzahl (bei Sammlungen)
Beweglich	Schefcik Hannes : O.T. 30/37 (O.J.)Farbfoto Kinder in WerkstattFOT/193	Dinzlschloss	1
Beweglich	Schefcik Hannes : O.T. 32/37 (O.J.)Farbfoto Junge auf der AlmFOT/192	Dinzlschloss	1
Beweglich	Schefcik Hannes : O.T. 34/37 (O.J.)Farbfoto Kinder beimExperimentierenFOT/190	Dinzlschloss	1
Beweglich	Schefcik Hannes : O.T. 37/37 (O.J.)Farbfoto AlmauftriebFOT/194	Dinzlschloss	1
Beweglich	Schefcik Hannes : O.T. 5/37 (O.J.)Farbfoto Mann mit Kindern bei Tisch Verglast, gerahmt, mit PFOT/110	Dinzlschloss	1
Beweglich	Schiller Elisabeth :O.T. (2007)Öl auf Spanplatte Familie (3 Erwachsene mit 4 Kindern) GerahGEM/163	Dinzlschloss	1
Beweglich	Schiller Elisabeth :O.T. (2007)Acryl Abbildung eines Hundes Auf rotem Untergrund, verglastGEM/164	Dinzlschloss	1
Beweglich	Schmidl Katarina : Winterreise (2003)Linolschnitt 48/150GRA/123	Dinzlschloss	1
Beweglich	Schmidt Kurt : Stilleben (O.J.)88x64 cm 4,5 cm RahmenGEM/813	Schulen HS 3 Völkend	1
Beweglich	Schneeweiß Franz : Landschaft (1960)Aquarell LandschaftVerglast, gerahmt, mit Passepartout, RahGEM/313	Dinzlschloss	1
Beweglich	Schneeweiß Franz : Magdalenersee (1967)Aquarell See mit Mittagkogel Mit Passepartout, verglast, geGEM/181	Dinzlschloss	1
Beweglich	Schneeweiß Franz : Portrait Bürgermeister Melcher (1969)98,5x78,5 cm 8 cm RahmenGEM/851	Volkshäuser Volkshau	1
Beweglich	Schneeweiß Franz : St. Jakob (1975)Aquarell Landschaftsbild Verglast, gerahmt, mit PassepartoutGEM/1034	Dinzlschloss	1
Beweglich	Schneeweiß Franz : St. Ruprecht (O.J.)Aquarell Landschaftsbild : Ansicht von St. Ruprecht VerglastGEM/624	Dinzlschloss	1
Beweglich	Schneeweiß Franz : Wirtschaftshof (1956)Aquarell Darstellungdes Wirtschaftshofes Verglast, gerahmt,GEM/792	Dinzlschloss	1
Beweglich	Schöffmann Robert :O.T. (2005)Offset-Lithografie auf Büttenpapier 26 Stück mit gleichem MoGRA/125	Dinzlschloss	1
Beweglich	Schurian Gabriele :Griechische Landschaft (1985)Aquarell Landschaftsbild Verglast, gerahmt, mit PassepartoutGEM/604	Dinzlschloss	1
Beweglich	Schweiger Christine: Mädchenkopf (1978)Acryl Mädchenkopf Gerahmt, Rahmen weiß mit grauGEM/786	Dinzlschloss	1
Beweglich	Schweiger Christine: Weiblicher Akt (1995)Bleistiftzeichnung Akt - Frauenkörper Mit PassepartoutGRA/137	Dinzlschloss	1
Beweglich	Schweizer Heinz : Villach Drau (2005)Aquarell / PapierGEM/1108	Rathaus	1
Beweglich	Sklenofsky Gunter :Blumen (O.J.)Tuschezeichnung aquarelliert / PapierGRA/171	Dinzlschloss	1
Beweglich	Sklenofsky Gunter :Gedanken zum Thema Umweltschutz (1989)32x48 cm verglast 49x59 cm Unterlage 4 cm RahmenGRA/655	Schulen Sonderschule	1

Art	Bezeichnung	Standort	Anzahl (bei Sammlungen)
Beweglich	Sonnleithner Aegidius : Wolayasee (O.J.)Öl / Leinwand LandschaftsbildGEM/728	Rathaus	1
Beweglich	Staudacher Hans : O.T. (1959)50x38,5 cm verglast65,5x54 cm 4 cm RahmenGRA/628	Schulen HS 3 Völkend	1
Beweglich	Steiner Laszlo : Eule (O.J.)26x10x10 cmSKU/152	Dinzlschloss - Kultu	1
Beweglich	Steinkellner Fritz :O.T. (1972)Fablithografie AbstraktGRA/168	Dinzlschloss	1
Beweglich	Steurer Wilfried : Für Anni (O.J.)Öl / Leinwand Weibliches Portrait Gerahmt, Rahmen grauGEM/1015	Dinzlschloss	1
Beweglich	Sturm Gabriele : Rosen (O.J.)Öl / Holzplatte Blumenstillleben Gerahmt, Rahmen goldGEM/953	Dinzlschloss	1
Beweglich	Tauschitz Franz : Winterlandschaft (1967)42x59 cm verglast 60x80 cm Passepartout 2,5 cm RahmenGRA/648	Schulen Sonderschule	1
Beweglich	Tessitori M(assimo?): Osteria (O.J.)Farbdruck Landschaftsbild Verglast, gerahmt, Rahmen braun unGEM/602	Dinzlschloss	1
Beweglich	Tichy Josef : Schemen (1994)Farbradierung Abstrakt, schwarz und orange / weiß Verglast,GRA/577	Dinzlschloss	1
Beweglich	Timmerer Ingo : DasVisuelle ist eine Hypothese (1989)Öl / Leinwand Abstrakt, bunt Gerahmt, Rahmen weißGEM/1017	Dinzlschloss	1
Beweglich	Tjcek K. : Landschaft (O.J.)Farbdruck 54x72 cm verglast 2,5 cm RahmenGRA/622	Schulen HS 1 Auen	1
Beweglich	Town : O.T. I (O.J.)Öl / Büttenpapier Abstrakt Verglast, gerahmt, mit PassepartoGEM/674	Dinzlschloss	1
Beweglich	Town : O.T. II (O.J.)Öl / Büttenpapier Abstrakt Verglast, gerahmt, mit PassepartoGEM/673	Dinzlschloss	1
Beweglich	Town : O.T. III (O.J.)Öl / Büttenpapier Abstrakt Verglast, gerahmt, mit PassepartoGEM/672	Dinzlschloss	1
Beweglich	Trobec Joze : Kranj(2009)Tuschezeichnung Abstrakte Abbildung der Slowenischen PartnerGRA/905	Dinzlschloss	1
Beweglich	Ukuzoba - Workshop :O.T. (2002)285x200 cm LeinwandGEM/561	Stadt Villach - Exte	1
Beweglich	Ukuzoba - Workshop :O.T. (2002)100x80 cm LeinwandGEM/585	Dinzlschloss	1
Beweglich	Valeska V. : FaakerSee mit Dobratsch (O.J.)32,5x41,5 cm verglast 48,5x57,5 cm Passepartout 3 cm RahmenGRA/717	Schulen VS 11 Maria	1
Beweglich	Vogel Bernhard : Mallorca (1994)36,5x52,5 cm verglast 56x72 cm Passepartout 4,5cm RahmenbreiGEM/449	Rathaus	1
Beweglich	Vogel Bernhard : Picadilly Circus (1994)36,5x52,5 cm verglast 56x72 cm Passepartout 4,5cm RahmenbreiGEM/448	Rathaus	1
Beweglich	Vogel Bernhard : Venedig (1994)36,5x52,5 cm verglast 56x72 cm Passepartout 4,5cm RahmenbreiGEM/450	Rathaus	1
Beweglich	Vopawa Walter : O.T.(O.J.)Farb-Serigrafie Abstrakt Verglast, gerahmt, Rahmen weißGRA/510	Dinzlschloss	1

Art	Bezeichnung	Standort	Anzahl (bei Sammlungen)
Beweglich	Walker Norbert : Lindwurm (1983)Mischtechnik: Ölkreide-Zeichnung, tw. aquarelliert AbstrakteGRA/189	Dinzlschloss	1
Beweglich	Wallner Ludwig (Luwall) : Bergdorf (1969)S/W Druck Stadtansicht Verglast, gerahmt, Rahmen beige mit rGRA/835	Dinzlschloss	1
Beweglich	Wallner Ludwig (Luwall) : Congresscenterbrücke - Kirchturm (S/W Druck Stadtansicht Villach Verglast, gerahmt, Rahmen braGRA/846	Dinzlschloss	1
Beweglich	Wallner Ludwig (Luwall) : Der Traum (1972)Monotypie Abstrakt Verglast, gerahmt, Rahmen braunGRA/841	Dinzlschloss	1
Beweglich	Wallner Ludwig (Luwall) : Europa Brücke (1976)Radierung S/W HinterGlas und gerahmt, weißer Holzrahmen, twGRA/182	Dinzlschloss	1
Beweglich	Wallner Ludwig (Luwall) : Faaker See mit Mittagkogel (1987)Linolschnitt S/W Faakersee mit Marterl und MittagkogelGRA/150	Dinzlschloss	1
Beweglich	Wallner Ludwig (Luwall) : Formation (1971)Monotypie Abstrakt Verglast, gerahmt, Rahmen goldGRA/874	Dinzlschloss	1
Beweglich	Wallner Ludwig (Luwall) : Formation (1972)Monotypie Abstrakt Verglast, gerahmt, Rahmen grau mit rotGRA/871	Dinzlschloss	1
Beweglich	Wallner Ludwig (Luwall) : Formation (1972)Monotypie Abstrakt Verglast, gerahmt, Rahmen grau mit rotGRA/872	Dinzlschloss	1
Beweglich	Wallner Ludwig (Luwall) : Formation (1972)Monotypie Abstrakt Verglast, gerahmt, Rahmen braunGRA/873	Dinzlschloss	1
Beweglich	Wallner Ludwig (Luwall) : Formation (1977)Deckwasserfarben Abstrakt Verglast, gerahmt, Rahmen goldGEM/307	Dinzlschloss	1
Beweglich	Wallner Ludwig (Luwall) : Formation (O.J.)Monotypie Abstrakt Verglast, gerahmt, Rahmen beigeGRA/838	Dinzlschloss	1
Beweglich	Wallner Ludwig (Luwall) : Klagenfurter Hütte (1977)Druckgrafik S/W Landschaft Verglast, gerahmt, Rahmen creme mGRA/864	Dinzlschloss	1
Beweglich	Wallner Ludwig (Luwall) : Klagenfurter Hütte (1977)Radierung S/W Landschaftsbild Hinter Glas und gerahmt, weißeGRA/187	Dinzlschloss	1
Beweglich	Wallner Ludwig (Luwall) : Mia Terra (1987)44x63 cm verglast 1,5 cm roter RahmenGRA/690	Schulen Musikschule	1
Beweglich	Wallner Ludwig (Luwall) : O.T. (1971)Monotypie AbstraktVerglast, gerahmt, Rahmen goldGRA/863	Dinzlschloss	1
Beweglich	Wallner Ludwig (Luwall) : O.T. (1972)Monotypie 8/4 Abstrakt Verglast, gerahmt, Rahmen grau mit roGRA/839	Dinzlschloss	1
Beweglich	Wallner Ludwig (Luwall) : O.T. (1972)Monotypie 8/3 Abstrakt Verglast, gerahmt, Rahmen grau mit roGRA/840	Dinzlschloss	1
Beweglich	Wallner Ludwig (Luwall) : O.T. (1972)Monotypie 8/1 Abstrakt Verglast, gerahmt, Rahmen grau mit roGRA/842	Dinzlschloss	1

Art	Bezeichnung	Standort	Anzahl (bei Sammlungen)
Beweglich	Wallner Ludwig (Luwall) : O.T. (1972)Monotypie Formation1/1 Abstrakt Verglast, gerahmt, RahmenGRA/843	Dinzlschloss	1
Beweglich	Wallner Ludwig (Luwall) : O.T. (1972)Monotypie Abstrakt Verglast, gerahmt, Rahmen grau mit rotGRA/845	Dinzlschloss	1
Beweglich	Wallner Ludwig (Luwall) : Pfarrkirche Moosburg (1976)S/W Radierung Landschaftsbild Hinter Glas und gerahmt, weißeGRA/204	Dinzlschloss	1
Beweglich	Wallner Ludwig (Luwall) : Portrait Hans Leb (1963)31,5x21,5 cm 4 cm RahmenGEM/848	Dinzlschloss	1
Beweglich	Wallner Ludwig (Luwall) : Pulst - Liebenfels (1977)Druckgrafik S/W Landschaft mit Dorf und Kirche Verglast, gerGRA/868	Dinzlschloss	1
Beweglich	Wallner Ludwig (Luwall) : Pulst / Gemeinde Liebenfels (1977)Radierung S/W Landschaftsbild Hinter Glas und gerahmt, weißeGRA/185	Dinzlschloss	1
Beweglich	Wallner Ludwig (Luwall) : Sattendorf am Ossiacher See (1975)Radierung S/W Landschaftsbild Gerahmt, weißer Holzrahmen, twGRA/186	Dinzlschloss	1
Beweglich	Wallner Ludwig (Luwall) : Schönes Kärnten (1976-79)8 S/W Lithografien Kärntner KirchenGRA/167	Dinzlschloss	1
Beweglich	Wallner Ludwig (Luwall) : Sörg - Gemeinde Liebenfels (1977)Druckgrafik S/W Landschaft mit Dorf und Kirche Verglast, gerGRA/866	Dinzlschloss	1
Beweglich	Wallner Ludwig (Luwall) : St. Oswald (1973)Linolschnitt S/W Ansicht Dorf mit Kirche Verglast, gerahmt,GRA/865	Dinzlschloss	1
Beweglich	Wallner Ludwig (Luwall) : Venzone (O.J.)S/W Radierung HinterGlas und gerahmt, weißer Holzrahmen, twGRA/183	Dinzlschloss	1
Beweglich	Weer Walter : O.T. (1985)GEM/727	Dinzlschloss	1
Beweglich	Wukounig Reimo-Serge: Box Handschuh (O.J.)Gouache Abstrakt Geometrische Felder, mit Boxhandschuh VerglGEM/303	Dinzlschloss	1
Beweglich	Wutte-Piccottini Linde : Akt (1969)Öl / Holz FrauenaktGerahmt, Holzrahmen braun und schwarzGEM/694	Dinzlschloss	1
Beweglich	Yang-Mocnik Franz :Starkes Hemd (1977)Öl / Leinwand AbstraktGEM/651	Dinzlschloss	1
Beweglich	Zach Gerlinde : Blumenvase (O.J.)52x48 cm 4 cm HolzrahmenGEM/802	Schulen HS 1 Auen	1
Beweglich	Zach Gerlinde : Villach mit Mittagsgogel (O.J.)65x89 cm 6 cm RahmenGEM/804	Schulen HS 1 Auen	1
Beweglich	Zanussi Toni : O.T.(O.J.)Lithografie Fahrradin abstraktem KreisGRA/177	Dinzlschloss	1

Anlage 6i - Leasingspiegel - LeermeldungAngaben in Euro (Rechnungsabschluss) **Finanzierungsleasing**

Ansatz oder Projektbezeichnung	Anschaffungskosten	Buchwert 31.12.2020	Buchwert 31.12.2021	Summe ausstehender Mindestleasingzahlungen	Restlaufzeit in Jahren
Summe Gesamthaushalt					

Anlage 6i - Leasingspiegel - Operating Leasing

Ansatz oder Projektbezeichnung	Grundmietzeit in Jahren (von - bis)	Gesamtkosten	Einmalkaution	Leasingentgelt (ohne lfd. Kaution) pro Jahr	Laufende Kaution	Restlaufzeit in Jahren	Kumulierte Restzahlungen
8210 - Raiffeisen Leasing - TOYOTA Prius 1.8 VVT-i Hybrid VI-330ES	2018 - 2022	14.040,02	0,00	8.895,36	0,00	1	5.144,66
8210 - Porsche Bank - Pkw Audi A6 3.0 TDI quattro VI-921EU	2020 - 2022	7.554,73	0,00	3.394,99	0,00	1	4.159,74
8210 - Raiffeisen Leasing - VW Passat 1,4 TSi Plug-In-Hybrid	2019 - 2023	18.848,50	0,00	8.273,76	0,00	2	10.574,74
8210 - Raiffeisen Leasing - VW Passat 1.4 TSi Plug-In-Hybrid	2019 - 2023	18.848,50	0,00	6.900,80	0,00	2	11.947,70
2120 - BKS Leasing GmbH 53675 - PC-Leasing Pflichtschule	2019 - 2025	21.919,97	0,00	5.056,80	0,00	4	16.863,17
2120 - BKS Leasing GmbH 53675 - iPads -Leasing Pflichtschule	2019 - 2025	7.706,76	0,00	1.778,16	0,00	4	5.928,60
2110 - BKS Leasing GmbH 53535 - PC-Leasing Pflichtschule	2018 - 2024	24.148,96	0,00	6.586,17	0,00	3	17.562,79
2120 - BKS Leasing GmbH 53535 - PC-Leasing Pflichtschule	2018 - 2024	104.513,20	0,00	28.503,61	0,00	3	76.009,59
2130 - BKS Leasing GmbH 53535 - PC-Leasing Pflichtschule	2018 - 2024	4.750,68	0,00	1.295,64	0,00	3	3.455,04
2140 - BKS Leasing GmbH 53535 - PC-Leasing Pflichtschule	2018 - 2024	16.627,16	0,00	4.534,58	0,00	3	12.092,58
2730 - BKS Leasing GmbH 53535 - PC-Leasing Pflichtschule	2018 - 2024	791,12	0,00	215,76	0,00	3	575,36
2320 - BKS Leasing GmbH - Bus Tourist 719	2021 - 2027	178.500,00	0,00	20.659,84	0,00	6	157.840,16
Summe		418.249,60	0,00	96.095,47	0,00		322.154,13

Anlage 6j - Nachweis über Unmittelbare Beteiligungen der Gebietskörperschaft

Position	Attribut / Kennzahl	Angaben zur unmittelbaren Beteiligung	Anmerkungen zur Befüllung des Nachweises
1	Name der Einheit	Villacher Kirchtag GmbH	
2	Firmenbuchnummer	407300X	
3	Beteiligungsart	Verbunden	Verbunden/assoziiert/sonstige
4	Stamm-/Grundkapital	35.000,00	z.B Euro 70 000,00
5	Anteil der Gebietskörperschaft in %	99,700	z.B 100%
6	Buchwert der Beteiligung		
7	Geschäftsjahr	01.01.20 - 31.12.20	tt.mm.jj - tt.mm.jj
8	Eigenkapital/geschätztes Nettovermögen 31.12.19	35.616,25	= Bewertungsansatz lt. VRV
9	Eigenkapital/geschätztes Nettovermögen 31.12.20	27.669,49	
10	Bilanzsumme	167.594,00	
11	Finanzverbindlichkeiten		Aus Jahresabschlüssen eindeutig ablesbar
12	Jahresüberschuss/Jahresfehlbetrag	-7.947,00	
13	Gewinnausschüttung an die Gebietskörperschaft		
14	Klassifikation nach ESVG	1102	Sektor lt. aktueller Liste der Einheiten des öffentlichen Sektors gemäß ESVG
15	Konzernabschluss	Nein	ja/nein (ev. Link auf Homepage)

Position	Attribut / Kennzahl	Angaben zur unmittelbaren Beteiligung	Anmerkungen zur Befüllung des Nachweises
1	Name der Einheit	Villacher Saubermacher GmbH & Co KG	
2	Firmenbuchnummer	368697B	
3	Beteiligungsart	Assoziiert	Verbunden/assoziiert/sonstige
4	Stamm-/Grundkapital	35.000,00	z.B Euro 70 000,00
5	Anteil der Gebietskörperschaft in %	50,000	z.B 100%
6	Buchwert der Beteiligung		
7	Geschäftsjahr	01.01.20 - 31.12.20	tt.mm.jj - tt.mm.jj
8	Eigenkapital/geschätztes Nettovermögen 31.12.19	2.279.502,00	= Bewertungsansatz lt. VRV
9	Eigenkapital/geschätztes Nettovermögen 31.12.20	2.361.999,77	
10	Bilanzsumme	3.965.059,00	
11	Finanzverbindlichkeiten		Aus Jahresabschlüssen eindeutig ablesbar
12	Jahresüberschuss/Jahresfehlbetrag	945.320,00	
13	Gewinnausschüttung an die Gebietskörperschaft		
14	Klassifikation nach ESVG	1102	Sektor lt. aktueller Liste der Einheiten des öffentlichen Sektors gemäß ESVG
15	Konzernabschluss	Nein	ja/nein (ev. Link auf Homepage)

Position	Attribut / Kennzahl	Angaben zur unmittelbaren Beteiligung	Anmerkungen zur Befüllung des Nachweises
1	Name der Einheit	Villacher Saubermacher GmbH	
2	Firmenbuchnummer	368603P	

Position	Attribut / Kennzahl	Angaben zur unmittelbaren Beteiligung	Anmerkungen zur Befüllung des Nachweises
3	Beteiligungsart	Assoziiert	Verbunden/assoziiert/sonstige
4	Stamm-/Grundkapital	35.000,00	z.B Euro 70 000,00
5	Anteil der Gebietskörperschaft in %	50,000	z.B 100%
6	Buchwert der Beteiligung		
7	Geschäftsjahr	01.01.20 - 31.12.20	tt.mm.jj - tt.mm.jj
8	Eigenkapital/geschätztes Nettovermögen 31.12.19	40.076,46	= Bewertungsansatz lt. VRV
9	Eigenkapital/geschätztes Nettovermögen 31.12.20	45.059,36	
10	Bilanzsumme	45.059,00	Aus Jahresabschlüssen eindeutig ablesbar
11	Finanzverbindlichkeiten		
12	Jahresüberschuss/Jahresfehlbetrag	4.983,00	
13	Gewinnausschüttung an die Gebietskörperschaft		
14	Klassifikation nach ESVG	1102	Sektor lt. aktueller Liste der Einheiten des öffentlichen Sektors gemäß ESVG
15	Konzernabschluss	Nein	ja/nein (ev. Link auf Homepage)

Position	Attribut / Kennzahl	Angaben zur unmittelbaren Beteiligung	Anmerkungen zur Befüllung des Nachweises
1	Name der Einheit	BKG Bestattung Kärnten GmbH	
2	Firmenbuchnummer	307733Z	
3	Beteiligungsart	Assoziiert	Verbunden/assoziiert/sonstige
4	Stamm-/Grundkapital	35.000,00	z.B Euro 70 000,00
5	Anteil der Gebietskörperschaft in %	44,000	z.B 100%
6	Buchwert der Beteiligung		
7	Geschäftsjahr	01.01.20 - 31.12.20	tt.mm.jj - tt.mm.jj
8	Eigenkapital/geschätztes Nettovermögen 31.12.19	1.898.567,37	= Bewertungsansatz lt. VRV
9	Eigenkapital/geschätztes Nettovermögen 31.12.20	2.024.439,68	
10	Bilanzsumme	11.237.254,00	Aus Jahresabschlüssen eindeutig ablesbar
11	Finanzverbindlichkeiten	1.921.929,83	
12	Jahresüberschuss/Jahresfehlbetrag	812.748,00	
13	Gewinnausschüttung an die Gebietskörperschaft		
14	Klassifikation nach ESVG	1102	Sektor lt. aktueller Liste der Einheiten des öffentlichen Sektors gemäß ESVG
15	Konzernabschluss	Nein	ja/nein (ev. Link auf Homepage)

Position	Attribut / Kennzahl	Angaben zur unmittelbaren Beteiligung	Anmerkungen zur Befüllung des Nachweises
1	Name der Einheit	Congress Center Villach Garagen GmbH	
2	Firmenbuchnummer	267561Y	
3	Beteiligungsart	Verbunden	Verbunden/assoziiert/sonstige
4	Stamm-/Grundkapital	35.000,00	z.B Euro 70 000,00
5	Anteil der Gebietskörperschaft in %	100,000	z.B 100%
6	Buchwert der Beteiligung		

Position	Attribut / Kennzahl	Angaben zur unmittelbaren Beteiligung	Anmerkungen zur Befüllung des Nachweises
7	Geschäftsjahr	01.01.20 - 31.12.20	tt.mm.jj - tt.mm.jj
8	Eigenkapital/geschätztes Nettovermögen 31.12.19	349.205,20	= Bewertungsansatz lt. VRV
9	Eigenkapital/geschätztes Nettovermögen 31.12.20	288.755,99	
10	Bilanzsumme	3.129.306,00	Aus Jahresabschlüssen eindeutig ablesbar
11	Finanzverbindlichkeiten	1.250.237,98	
12	Jahresüberschuss/Jahresfehlbetrag	-60.449,00	
13	Gewinnausschüttung an die Gebietskörperschaft		
14	Klassifikation nach ESVG	1102	Sektor lt. aktueller Liste der Einheiten des öffentlichen Sektors gemäß ESVG
15	Konzernabschluss	Nein	ja/nein (ev. Link auf Homepage)

Position	Attribut / Kennzahl	Angaben zur unmittelbaren Beteiligung	Anmerkungen zur Befüllung des Nachweises
1	Name der Einheit	Draupassagen Garagen GmbH	
2	Firmenbuchnummer	295442Z	
3	Beteiligungsart	Assoziiert	Verbunden/assoziiert/sonstige
4	Stamm-/Grundkapital	800.000,00	z.B Euro 70 000,00
5	Anteil der Gebietskörperschaft in %	50,000	z.B 100%
6	Buchwert der Beteiligung		
7	Geschäftsjahr	01.01.20 - 31.12.20	tt.mm.jj - tt.mm.jj
8	Eigenkapital/geschätztes Nettovermögen 31.12.19	2.453.435,23	= Bewertungsansatz lt. VRV
9	Eigenkapital/geschätztes Nettovermögen 31.12.20	2.415.738,44	
10	Bilanzsumme	4.667.866,00	Aus Jahresabschlüssen eindeutig ablesbar
11	Finanzverbindlichkeiten	2.080.212,97	
12	Jahresüberschuss/Jahresfehlbetrag	-73.650,00	
13	Gewinnausschüttung an die Gebietskörperschaft		
14	Klassifikation nach ESVG	1102	Sektor lt. aktueller Liste der Einheiten des öffentlichen Sektors gemäß ESVG
15	Konzernabschluss	Nein	ja/nein (ev. Link auf Homepage)

Position	Attribut / Kennzahl	Angaben zur unmittelbaren Beteiligung	Anmerkungen zur Befüllung des Nachweises
1	Name der Einheit	VIV Villacher Immobilien Vermögensverwaltung GmbH	
2	Firmenbuchnummer	247276T	
3	Beteiligungsart	Verbunden	Verbunden/assoziiert/sonstige
4	Stamm-/Grundkapital	18.000,00	z.B Euro 70 000,00
5	Anteil der Gebietskörperschaft in %	100,000	z.B 100%
6	Buchwert der Beteiligung		
7	Geschäftsjahr	01.01.20 - 31.12.20	tt.mm.jj - tt.mm.jj
8	Eigenkapital/geschätztes Nettovermögen 31.12.19	49.380,18	= Bewertungsansatz lt. VRV
9	Eigenkapital/geschätztes Nettovermögen 31.12.20	50.212,30	
10	Bilanzsumme	53.394,00	

Position	Attribut / Kennzahl	Angaben zur unmittelbaren Beteiligung	Anmerkungen zur Befüllung des Nachweises
11	Finanzverbindlichkeiten		Aus Jahresabschlüssen eindeutig ablesbar
12	Jahresüberschuss/Jahresfehlbetrag	832,00	
13	Gewinnausschüttung an die Gebietskörperschaft		
14	Klassifikation nach ESVG	1102	Sektor lt. aktueller Liste der Einheiten des öffentlichen Sektors gemäß ESVG
15	Konzernabschluss	Nein	ja/nein (ev. Link auf Homepage)

Position	Attribut / Kennzahl	Angaben zur unmittelbaren Beteiligung	Anmerkungen zur Befüllung des Nachweises
1	Name der Einheit	Camping – Bad Ossiacher See Gesellschaft m.b.H.	
2	Firmenbuchnummer	115939Z	
3	Beteiligungsart	Verbunden	Verbunden/assoziiert/sonstige
4	Stamm-/Grundkapital	90.000,00	z.B Euro 70 000,00
5	Anteil der Gebietskörperschaft in %	90,000	z.B 100%
6	Buchwert der Beteiligung		
7	Geschäftsjahr	01.11.19 - 31.10.20	tt.mm.jj - tt.mm.jj
8	Eigenkapital/geschätztes Nettovermögen 31.10.19	2.122.961,32	= Bewertungsansatz lt. VRV
9	Eigenkapital/geschätztes Nettovermögen 31.10.20	2.134.411,03	
10	Bilanzsumme	2.270.079,00	
11	Finanzverbindlichkeiten		Aus Jahresabschlüssen eindeutig ablesbar
12	Jahresüberschuss/Jahresfehlbetrag	62.450,00	
13	Gewinnausschüttung an die Gebietskörperschaft		
14	Klassifikation nach ESVG	1102	Sektor lt. aktueller Liste der Einheiten des öffentlichen Sektors gemäß ESVG
15	Konzernabschluss	Nein	ja/nein (ev. Link auf Homepage)

Position	Attribut / Kennzahl	Angaben zur unmittelbaren Beteiligung	Anmerkungen zur Befüllung des Nachweises
1	Name der Einheit	Kärnten Therme GmbH	
2	Firmenbuchnummer	165012S	
3	Beteiligungsart	Verbunden	Verbunden/assoziiert/sonstige
4	Stamm-/Grundkapital	480.488,94	z.B Euro 70 000,00
5	Anteil der Gebietskörperschaft in %	53,690	z.B 100%
6	Buchwert der Beteiligung		
7	Geschäftsjahr	01.01.20 - 31.12.20	tt.mm.jj - tt.mm.jj
8	Eigenkapital/geschätztes Nettovermögen 31.12.19	30.525.737,10	= Bewertungsansatz lt. VRV
9	Eigenkapital/geschätztes Nettovermögen 31.12.20	29.248.170,00	
10	Bilanzsumme	38.513.275,00	
11	Finanzverbindlichkeiten	7.763.438,98	Aus Jahresabschlüssen eindeutig ablesbar
12	Jahresüberschuss/Jahresfehlbetrag	-1.458.859,00	
13	Gewinnausschüttung an die Gebietskörperschaft		

Position	Attribut / Kennzahl	Angaben zur unmittelbaren Beteiligung	Anmerkungen zur Befüllung des Nachweises
14	Klassifikation nach ESVG	1102	Sektor lt. aktueller Liste der Einheiten des öffentlichen Sektors gemäß ESVG
15	Konzernabschluss	Nein	ja/nein (ev. Link auf Homepage)

Position	Attribut / Kennzahl	Angaben zur unmittelbaren Beteiligung	Anmerkungen zur Befüllung des Nachweises
1	Name der Einheit	build! Gründerzentrum Kärnten GmbH	
2	Firmenbuchnummer	223919Y	
3	Beteiligungsart	Sonstige	Verbunden/assoziiert/sonstige
4	Stamm-/Grundkapital	35.000,00	z.B Euro 70 000,00
5	Anteil der Gebietskörperschaft in %	5,000	z.B 100%
6	Buchwert der Beteiligung		
7	Geschäftsjahr	01.01.20 - 31.12.20	tt.mm.jj - tt.mm.jj
8	Eigenkapital/geschätztes Nettovermögen 31.12.19	909.098,82	= Bewertungsansatz lt. VRV
9	Eigenkapital/geschätztes Nettovermögen 31.12.20	989.221,15	
10	Bilanzsumme	1.385.052,00	Aus Jahresabschlüssen eindeutig ablesbar
11	Finanzverbindlichkeiten	98,07	
12	Jahresüberschuss/Jahresfehlbetrag	-157.968,00	
13	Gewinnausschüttung an die Gebietskörperschaft		
14	Klassifikation nach ESVG	1102	Sektor lt. aktueller Liste der Einheiten des öffentlichen Sektors gemäß ESVG
15	Konzernabschluss	Nein	ja/nein (ev. Link auf Homepage)

Position	Attribut / Kennzahl	Angaben zur unmittelbaren Beteiligung	Anmerkungen zur Befüllung des Nachweises
1	Name der Einheit	Stadtmarketing Villach GmbH	
2	Firmenbuchnummer	231777Z	
3	Beteiligungsart	Verbunden	Verbunden/assoziiert/sonstige
4	Stamm-/Grundkapital	35.000,00	z.B Euro 70 000,00
5	Anteil der Gebietskörperschaft in %	86,000	z.B 100%
6	Buchwert der Beteiligung		
7	Geschäftsjahr	01.01.20 - 31.12.20	tt.mm.jj - tt.mm.jj
8	Eigenkapital/geschätztes Nettovermögen 31.12.19	-1.099,00	= Bewertungsansatz lt. VRV
9	Eigenkapital/geschätztes Nettovermögen 31.12.20	-193.898,14	
10	Bilanzsumme	2.153.858,69	Aus Jahresabschlüssen eindeutig ablesbar
11	Finanzverbindlichkeiten	125.001,00	
12	Jahresüberschuss/Jahresfehlbetrag	-194.997,70	
13	Gewinnausschüttung an die Gebietskörperschaft		
14	Klassifikation nach ESVG	1102	Sektor lt. aktueller Liste der Einheiten des öffentlichen Sektors gemäß ESVG
15	Konzernabschluss	Nein	ja/nein (ev. Link auf Homepage)

Position	Attribut / Kennzahl	Angaben zur unmittelbaren Beteiligung	Anmerkungen zur Befüllung des Nachweises
1	Name der Einheit	High Tech Campus Villach GmbH	
2	Firmenbuchnummer	409171Y	
3	Beteiligungsart	Sonstige	Verbunden/assoziiert/sonstige
4	Stamm-/Grundkapital	100.000,00	z.B Euro 70 000,00
5	Anteil der Gebietskörperschaft in %	50,000	z.B 100%
6	Buchwert der Beteiligung		
7	Geschäftsjahr	01.01.20 - 31.12.20	tt.mm.jj - tt.mm.jj
8	Eigenkapital/geschätztes Nettovermögen 31.12.19	7.344.372,00	= Bewertungsansatz lt. VRV
9	Eigenkapital/geschätztes Nettovermögen 31.12.20	7.409.365,32	
10	Bilanzsumme	11.375.064,00	Aus Jahresabschlüssen eindeutig ablesbar
11	Finanzverbindlichkeiten	2.514.889,90	
12	Jahresüberschuss/Jahresfehlbetrag	64.993,00	
13	Gewinnausschüttung an die Gebietskörperschaft		
14	Klassifikation nach ESVG	1102	Sektor lt. aktueller Liste der Einheiten des öffentlichen Sektors gemäß ESVG
15	Konzernabschluss	Nein	ja/nein (ev. Link auf Homepage)

Position	Attribut / Kennzahl	Angaben zur unmittelbaren Beteiligung	Anmerkungen zur Befüllung des Nachweises
1	Name der Einheit	Frauengesundheitszentrum Kärnten GesmbH	
2	Firmenbuchnummer	181274F	
3	Beteiligungsart	Sonstige	Verbunden/assoziiert/sonstige
4	Stamm-/Grundkapital	36.400,00	z.B Euro 70 000,00
5	Anteil der Gebietskörperschaft in %	10,000	z.B 100%
6	Buchwert der Beteiligung		
7	Geschäftsjahr	01.01.20 - 31.12.20	tt.mm.jj - tt.mm.jj
8	Eigenkapital/geschätztes Nettovermögen 31.12.19	81.602,53	= Bewertungsansatz lt. VRV
9	Eigenkapital/geschätztes Nettovermögen 31.12.20	82.344,14	
10	Bilanzsumme	128.475,00	Aus Jahresabschlüssen eindeutig ablesbar
11	Finanzverbindlichkeiten		
12	Jahresüberschuss/Jahresfehlbetrag	742,00	
13	Gewinnausschüttung an die Gebietskörperschaft		
14	Klassifikation nach ESVG	1102	Sektor lt. aktueller Liste der Einheiten des öffentlichen Sektors gemäß ESVG
15	Konzernabschluss	Nein	ja/nein (ev. Link auf Homepage)

Position	Attribut / Kennzahl	Angaben zur unmittelbaren Beteiligung	Anmerkungen zur Befüllung des Nachweises
1	Name der Einheit	Kelag Kärntner Elektrizitäts-Aktiengesellschaft	
2	Firmenbuchnummer	99 133I	
3	Beteiligungsart	Sonstige	Verbunden/assoziiert/sonstige
4	Stamm-/Grundkapital	58.160.000,00	z.B Euro 70 000,00

Position	Attribut / Kennzahl	Angaben zur unmittelbaren Beteiligung	Anmerkungen zur Befüllung des Nachweises
5	Anteil der Gebietskörperschaft in %	,006	z.B 100%
6	Buchwert der Beteiligung		
7	Geschäftsjahr	01.01.20 - 31.12.20	tt.mm.jj - tt.mm.jj
8	Eigenkapital/geschätztes Nettovermögen 31.12.19	889.397.000,00	= Bewertungsansatz lt. VRV
9	Eigenkapital/geschätztes Nettovermögen 31.12.20	928.202.380,35	
10	Bilanzsumme	2.172.558.000,00	Aus Jahresabschlüssen eindeutig ablesbar
11	Finanzverbindlichkeiten	386.129.032,26	
12	Jahresüberschuss/Jahresfehlbetrag	88.802.270,06	
13	Gewinnausschüttung an die Gebietskörperschaft		
14	Klassifikation nach ESVG	1102	Sektor lt. aktueller Liste der Einheiten des öffentlichen Sektors gemäß ESVG
15	Konzernabschluss	Ja (https://www.kelag.at/files/Publikationen/Finanzpublikationen/GB_2020/)	ja/nein (ev. Link auf Homepage)

Position	Attribut / Kennzahl	Angaben zur unmittelbaren Beteiligung	Anmerkungen zur Befüllung des Nachweises
1	Name der Einheit	Villacher Alpenstraßen-Fremdenverkehrsgesellschaft m.b.H.	
2	Firmenbuchnummer	115943D	
3	Beteiligungsart	Sonstige	Verbunden/assoziiert/sonstige
4	Stamm-/Grundkapital	734.000,00	z.B Euro 70 000,00
5	Anteil der Gebietskörperschaft in %	11,760	z.B 100%
6	Buchwert der Beteiligung		
7	Geschäftsjahr	01.01.20 - 31.12.20	tt.mm.jj - tt.mm.jj
8	Eigenkapital/geschätztes Nettovermögen 31.12.19	788.004,87	= Bewertungsansatz lt. VRV
9	Eigenkapital/geschätztes Nettovermögen 31.12.20	906.705,10	
10	Bilanzsumme	3.306.716,00	Aus Jahresabschlüssen eindeutig ablesbar
11	Finanzverbindlichkeiten		
12	Jahresüberschuss/Jahresfehlbetrag	118.700,00	
13	Gewinnausschüttung an die Gebietskörperschaft		
14	Klassifikation nach ESVG	1102	Sektor lt. aktueller Liste der Einheiten des öffentlichen Sektors gemäß ESVG
15	Konzernabschluss	Nein	ja/nein (ev. Link auf Homepage)

Position	Attribut / Kennzahl	Angaben zur unmittelbaren Beteiligung	Anmerkungen zur Befüllung des Nachweises
1	Name der Einheit	VIV Villacher Immobilien Vermögensverwaltung GmbH & CoKG	
2	Firmenbuchnummer	247611I	
3	Beteiligungsart	Verbunden	Verbunden/assoziiert/sonstige
4	Stamm-/Grundkapital		z.B Euro 70 000,00

Position	Attribut / Kennzahl	Angaben zur unmittelbaren Beteiligung	Anmerkungen zur Befüllung des Nachweises
5	Anteil der Gebietskörperschaft in %	100,000	z.B 100%
6	Buchwert der Beteiligung		
7	Geschäftsjahr	01.01.20 - 31.12.20	tt.mm.jj - tt.mm.jj
8	Eigenkapital/geschätztes Nettovermögen 31.12.19	9.392.369,62	= Bewertungsansatz lt. VRV
9	Eigenkapital/geschätztes Nettovermögen 31.12.20	10.198.289,59	
10	Bilanzsumme	17.199.528,00	Aus Jahresabschlüssen eindeutig ablesbar
11	Finanzverbindlichkeiten	4.130.807,62	
12	Jahresüberschuss/Jahresfehlbetrag	200.477,00	
13	Gewinnausschüttung an die Gebietskörperschaft		
14	Klassifikation nach ESVG	1102	Sektor lt. aktueller Liste der Einheiten des öffentlichen Sektors gemäß ESVG
15	Konzernabschluss	Nein	ja/nein (ev. Link auf Homepage)

Position	Attribut / Kennzahl	Angaben zur unmittelbaren Beteiligung	Anmerkungen zur Befüllung des Nachweises
1	Name der Einheit	Congress Center Villach GmbH	
2	Firmenbuchnummer	267570K	
3	Beteiligungsart	Verbunden	Verbunden/assoziiert/sonstige
4	Stamm-/Grundkapital	35.000,00	z.B Euro 70 000,00
5	Anteil der Gebietskörperschaft in %	100,000	z.B 100%
6	Buchwert der Beteiligung		
7	Geschäftsjahr	01.01.20 - 31.12.20	tt.mm.jj - tt.mm.jj
8	Eigenkapital/geschätztes Nettovermögen 31.12.19	7.304.826,82	= Bewertungsansatz lt. VRV
9	Eigenkapital/geschätztes Nettovermögen 31.12.20	6.816.826,00	
10	Bilanzsumme	9.524.146,00	Aus Jahresabschlüssen eindeutig ablesbar
11	Finanzverbindlichkeiten	299.017,51	
12	Jahresüberschuss/Jahresfehlbetrag	-654.908,00	
13	Gewinnausschüttung an die Gebietskörperschaft		
14	Klassifikation nach ESVG	1102	Sektor lt. aktueller Liste der Einheiten des öffentlichen Sektors gemäß ESVG
15	Konzernabschluss	Nein	ja/nein (ev. Link auf Homepage)

Position	Attribut / Kennzahl	Angaben zur unmittelbaren Beteiligung	Anmerkungen zur Befüllung des Nachweises
1	Name der Einheit	Golfanlage Villach Finkenstein - Faaker See	
2	Firmenbuchnummer	214701M	
3	Beteiligungsart	Sonstige	Verbunden/assoziiert/sonstige
4	Stamm-/Grundkapital	1.570.000,00	z.B Euro 70 000,00
5	Anteil der Gebietskörperschaft in %	,220	z.B 100%
6	Buchwert der Beteiligung		
7	Geschäftsjahr	01.01.19 - 31.12.19	tt.mm.jj - tt.mm.jj
8	Eigenkapital/geschätztes Nettovermögen 31.12.18	1.122.684,30	= Bewertungsansatz lt. VRV

Position	Attribut / Kennzahl	Angaben zur unmittelbaren Beteiligung	Anmerkungen zur Befüllung des Nachweises
9	Eigenkapital/geschätztes Nettovermögen 31.12.19	1.097.896,35	
10	Bilanzsumme	3.107.786,74	
11	Finanzverbindlichkeiten		Aus Jahresabschlüssen eindeutig ablesbar
12	Jahresüberschuss/Jahresfehlbetrag	12.979,55	
13	Gewinnausschüttung an die Gebietskörperschaft		
14	Klassifikation nach ESVG	1102	Sektor lt. aktueller Liste der Einheiten des öffentlichen Sektors gemäß ESVG
15	Konzernabschluss	Nein	ja/nein (ev. Link auf Homepage)

Position	Attribut / Kennzahl	Angaben zur unmittelbaren Beteiligung	Anmerkungen zur Befüllung des Nachweises
1	Name der Einheit	Gemeinnützige Wohnbau GesmbH	
2	Firmenbuchnummer	224671Z	
3	Beteiligungsart	Sonstige	Verbunden/assoziiert/sonstige
4	Stamm-/Grundkapital		z.B Euro 70 000,00
5	Anteil der Gebietskörperschaft in %		z.B 100%
6	Buchwert der Beteiligung		
7	Geschäftsjahr		tt.mm.jj - tt.mm.jj
8	Eigenkapital/geschätztes Nettovermögen (t-1)		= Bewertungsansatz lt. VRV
9	Eigenkapital/geschätztes Nettovermögen (t)		
10	Bilanzsumme		
11	Finanzverbindlichkeiten		Aus Jahresabschlüssen eindeutig ablesbar
12	Jahresüberschuss/Jahresfehlbetrag		
13	Gewinnausschüttung an die Gebietskörperschaft		
14	Klassifikation nach ESVG	1102	Sektor lt. aktueller Liste der Einheiten des öffentlichen Sektors gemäß ESVG
15	Konzernabschluss	Nein	ja/nein (ev. Link auf Homepage)

Anlage 6k - Nachweis über Beteiligungen mit mittelbarer Kontrolle der Gebietskörperschaft aufgrund einer durchgerechneten Beteiligungshöhe von mehr als 50% - Leermeldung

Anlage 6I – Nachweis über verwaltete Einrichtungen - Leermeldung

Anstalten/ Stiftungen/Fonds Bezeichnung/Name	Guthaben bei Kreditinstituten per 31.12.2021	Forderungen aus Darlehen per 31.12.2021	Verbindlichkeiten gegenüber Kreditinstituten per 31.12.2021	Geschätztes Nettovermögen per 31.12.2020	Geschätztes Nettovermögen per 31.12.2021	Landes-/ Gemeindebeitrag
Summe						

Nachweis über aktive Finanzinstrumente

Kategorie	Buchwert Stand 31.12.2021	Wechselkurs- differenzen	Durchschn. Nominal- verzinsung in %	durchschnittliche Rendite in %	durchschnittliche RLZ in Jahren
zur Veräußerung verfügbar					
in heimischer Währung	42.196.062,98		0,00	2,15	2
Summe	42.196.062,98	0,00			

Anlage 6n - Einzelnachweis über aktive Finanzinstrumente

Wertpapier- bezeichnung	Whrg.	Stand bei Anschaffung in Euro	Buchwert 31.12.2020 in Euro	Zugang in Euro	Abgang in Euro	Buchwert 31.12.2021 in Euro	Wechsel- kurs bei Anschaffung	Wechsel- kurs 31.12.2020	Wechsel- kurs 31.12.2021	Buchwert bei Anschaffung in Fremdwährung	Buchwert 31.12.2020 in Fremdwährung	Stand 31.12.2021 in Fremdwährung
zur Veräußerung verfügbar												
Amundi Austria GmbH - Investmentfond R 50	EUR	42.130.444,01	42.255.246,17	0,00	59.183,19	42.196.062,98						
Zwischensumme		42.130.444,01	42.255.246,17	0,00	59.183,19	42.196.062,98						
Summe		42.130.444,01	42.255.246,17	0,00	59.183,19	42.196.062,98						

Anlage 6a - Nachweis über derivative Finanzinstrumente ohne Grundgeschäft - Leermeldung

Art des Geschäftes (z.B. Währungs-/Zinstauschvertrag)	Nominalvolumen	Laufzeit	Beizulegender Zeitwert derivativer Finanzinstrumente ohne Grundgeschäft	
			31.12.2020	31.12.2021
Summe				

Anlage 6p - Einzelnachweis über Risiken von Finanzinstrumenten

Wertpapierbezeichnung	Whrg.	Stand in Fremd- währung bzw. EUR 31.12.2021	Wechselkurs bei Zugang	Wechselkurs 31.12.2021	Fremdwäh- rungsumrech- nungsrücklage 2021 in Euro	Verzinsung fix/variabel	Effektivzins 31.12.2021	Zinsan- passungs- termin	Bonitätskriterien 31.12.2021	Nominale in EUR 31.12.2021	Ausfallrisiko über Nominale in EUR 31.12.2021
Zur Veräußerung verfügbare Finanzinstrumente											
Amundi Austria GmbH - Investmentfond R 50		42.196.062,98	0,00	0,00	0,00	variabel	0,00		Außergewöhnlich gute Kreditqualität	42.196.062,98	0,00

Anlage 6q - Rückstellungsspiegel

Rechnungsabschluss

Rückstellungen	Stand	Dotierung (+)	Auflösung (-) inkl. Verbrauch 2021	Stand
Kurzfristige Rückstellungen	3.659.267,24	535.935,99	186.016,43	4.009.186,80
Rückstellungen für Prozesskosten	508.500,00	30.000,00	30.000,00	508.500,00
Rückstellungen für ausstehende Rechnungen	0,00	0,00	0,00	0,00
Rückstellungen für nicht konsumierte Urlaube und Gleitzeit	3.150.767,24	505.935,99	156.016,43	3.500.686,80
Sonstige kurzfristige Rückstellungen	0,00	0,00	0,00	0,00
Langfristige Rückstellungen	420.632.106,39	1.290.979,55	12.258.913,64	409.664.172,30
Rückstellungen für Abfertigungen	11.273.760,94	641.906,29	855.219,87	11.060.447,36
Rückstellungen für Jubiläumszuwendungen	10.192.257,45	649.073,26	509.785,77	10.331.544,94
Rückstellungen für Haftungen	182.500,00	0,00	0,00	182.500,00
Rückstellungen für Sanierungen von Altlasten	0,00	0,00	0,00	0,00
Rückstellungen für Pensionen	398.983.588,00	0,00	10.893.908,00	388.089.680,00
Sonstige langfristige Rückstellungen	0,00	0,00	0,00	0,00
Summe	424.291.373,63	1.826.915,54	12.444.930,07	413.673.359,10

Anlage 6r - Haftungsnachweis

Rechnungsabschluss

Teil A - Haftungspositionen relevant iSd Art. 15a Vereinbarung HOG						
Bezeichnung der/des Haftungsnehmerin/s oder einer Gruppe gleichartiger Haftungen	Haftungsrahmen	Stand 31.12.2020	Zugänge (+) 2021	Abgänge (-) 2021	Stand 31.12.2021	davon Umklassifizierungen 2021
Untergruppe 1 - Haftungen f. Kredit- und Finanzinstitute						
Verein Villacher Kirchtag	21.801,85	21.801,85	0,00	0,00	21.801,85	0,00
Smart City Villach Horizon2020 Projekt STEVE	182.500,00	182.500,00	0,00	0,00	182.500,00	0,00
Stadtmarketing Villach GmbH	251.000,00	125.001,00	0,00	0,00	125.001,00	0,00
Wasservers.verb. Faaker-See-Gebiet BA08	135.252,09	0,00	0,00	0,00	0,00	0,00
Wasservers.verb. Faaker-See-Gebiet BA10	71.472,63	2.128,23	0,00	2.128,23	0,00	0,00
Wasservers.verb. Faaker-See-Gebiet BA15.1	221.541,60	90.146,92	0,00	8.551,84	81.595,08	0,00
Wasservers.verb. Faaker-See-Gebiet BA18	92.309,00	53.051,54	0,00	2.600,55	50.450,99	0,00
Wasservers.verb. Faaker-See-Gebiet BA19	184.618,00	118.865,09	0,00	5.842,90	113.022,19	0,00
Wasservers.verb. Faaker-See-Gebiet BA23	147.880,00	122.813,51	0,00	4.878,09	117.935,42	0,00
Wasservers.verb. Faaker-See-Gebiet BA20	405.790,00	381.278,79	0,00	12.778,89	368.499,90	0,00
Wasservers.verb. Faaker-See-Gebiet BA22	334.980,00	294.480,00	25.869,65	0,00	320.349,65	0,00
Abwasserverband Faaker See BA01	1.440.956,96	10.221,55	0,00	2.231,98	7.989,57	0,00
Abwasserverband Faaker See BA02	2.867.343,01	175.830,24	0,00	22.690,98	153.139,26	0,00
Abwasserverband Faaker See BA03	965.240,58	242.748,64	0,00	22.039,06	220.709,58	0,00
Abwasserverband Faaker See BA04	741.262,91	28.616,06	0,00	1.990,12	26.625,94	0,00
Abwasserverband Faaker See BA06	3.295.131,65	440.278,49	0,00	132.124,10	308.154,39	0,00
Abwasserverband Faaker See BA15	1.707.811,60	281.406,68	0,00	88.680,76	192.725,92	0,00
Abwasserverband Faaker See BA16	1.526.129,52	440.121,25	0,00	88.974,85	351.146,40	0,00
Abwasserverband Faaker See BA14	2.922.901,39	1.307.028,77	0,00	168.966,79	1.138.061,98	0,00
Abwasserverband Faaker See BA20.1	770.000,00	242.926,34	0,00	26.991,81	215.934,53	0,00
Abwasserverband Faaker See BA20.2	1.000.000,00	495.975,48	0,00	39.678,01	456.297,47	0,00
Abwasserverband Faaker See BA24	500.000,00	358.808,58	0,00	20.107,97	338.700,61	0,00
Abwasserverband Faaker See BA25.1	135.000,00	104.392,23	0,00	4.805,73	99.586,50	0,00
Abwasserverband Faaker See BA25.2	256.500,00	206.461,58	0,00	9.504,52	196.957,06	0,00
Abwasserverband Faaker See BA26.1	297.000,00	206.461,58	31.136,99	0,00	237.598,57	0,00
Abwasserverband Faaker See BA26.2	650.000,00	577.798,80	0,00	22.030,72	555.768,08	0,00
Abwasserverband Faaker See BA27.1	550.000,00	100.000,00	333.270,65	0,00	433.270,65	0,00
Wasserverband Ossiacher See BA001	617.753,32	30.020,69	0,00	7.393,23	22.627,46	0,00
Wasserverband Ossiacher See BA002	1.372.252,71	76.819,13	0,00	12.486,04	64.333,09	0,00
Wasserverband Ossiacher See BA003	856.035,77	20.023,28	0,00	2.860,47	17.162,81	0,00
Wasserverband Ossiacher See BA004	1.112.786,86	354.641,01	0,00	22.027,71	332.613,30	0,00
Wasserverband Ossiacher See BA005	1.076.754,50	190.294,44	0,00	10.322,91	179.971,53	0,00
Wasserverband Ossiacher See BA006	691.483,91	0,00	0,00	0,00	0,00	0,00
Wasserverband Ossiacher See BA007	699.114,05	31.618,51	0,00	31.618,51	0,00	0,00
Wasserverband Ossiacher See BA009	1.510.602,97	401.392,20	0,00	50.627,74	350.764,46	0,00
Wasserverband Ossiacher See BA013	384.098,31	65.093,13	0,00	15.370,00	49.723,13	0,00

Bezeichnung der/des Haftungsnehmerin/s oder einer Gruppe gleichartiger Haftungen	Haftungsrahmen	Stand 31.12.2020	Zugänge (+) 2021	Abgänge (-) 2021	Stand 31.12.2021	davon Umklassifizierungen 2021
Untergruppe 1 - Haftungen f. Kredit- und Finanzinstitute						
Wasserverband Ossiacher See Kontokorrentkredit	739.750,00	739.750,00	0,00	99.872,35	639.877,65	0,00
Wasserverband Ossiacher See BA103	3.025.874,51	357.257,90	0,00	43.113,77	314.144,13	0,00
Wasserverband Ossiacher See BA104	2.770.028,34	308.995,68	0,00	32.233,50	276.762,18	0,00
Wasserverband Ossiacher See BA105	500.915,53	114.558,77	0,00	6.868,53	107.690,24	0,00
Wasserverband Ossiacher See BA106	1.421.139,07	147.290,60	0,00	9.148,72	138.141,88	0,00
Wasserverband Ossiacher See BA107	632.334,91	73.560,57	0,00	4.121,97	69.438,60	0,00
Wasserverband Ossiacher See BA109	745.532,44	95.178,59	0,00	25.857,33	69.321,26	0,00
Wasserverband Ossiacher See BA110	547.066,56	47.286,54	0,00	23.480,70	23.805,84	0,00
Wasserverband Ossiacher See BA111	408.195,00	0,00	0,00	0,00	0,00	0,00
Wasserverband Ossiacher See BA112	635.502,13	108.257,48	0,00	25.561,33	82.696,15	0,00
Wasserverband Ossiacher See BA018	140.085,00	0,00	0,00	0,00	0,00	0,00
Wasserverband Ossiacher See BA115	190.176,00	0,00	0,00	0,00	0,00	0,00
Wasserverband Ossiacher See BA052	882.960,00	0,00	0,00	0,00	0,00	0,00
Wasserverband Ossiacher See BA017	152.820,00	0,00	0,00	0,00	0,00	0,00
Wasserverband Ossiacher See BA021	339.600,00	0,00	0,00	0,00	0,00	0,00
Wasserverband Ossiacher See BA023	97.635,00	0,00	0,00	0,00	0,00	0,00
Wasserverband Ossiacher See BA027	38.205,00	0,00	0,00	0,00	0,00	0,00
Wasserverband Ossiacher See BA205	164.140,00	0,00	0,00	0,00	0,00	0,00
Wasserverband Ossiacher See BA117	84.900,00	0,00	0,00	0,00	0,00	0,00
Wasserverband Ossiacher See BA301	90.560,00	0,00	0,00	0,00	0,00	0,00
VIV GmbH & CoKG Grundstücksankäufe	3.300.000,00	471.920,58	0,00	235.960,28	235.960,30	0,00
VIV GmbH & CoKG Umbau Krematorium	1.750.000,00	460.833,19	0,00	91.236,25	369.596,94	0,00
VIV GmbH & CoKG Planungskosten Wirtschaftshof	200.000,00	14.956,54	0,00	14.956,54	0,00	0,00
VIV GmbH & CoKG Neub. KG Perau San. VS Auen	1.700.000,00	125.368,73	0,00	125.368,73	0,00	0,00
VIV GmbH & CoKG Hypo Tirol div. Bauprojekte	6.900.000,00	1.477.980,93	0,00	488.678,17	989.302,76	0,00
VIV GmbH & CoKG BA-CA Kiga Völk./FF-Kultur Drob	3.500.000,00	1.037.030,00	0,00	259.260,00	777.770,00	0,00
Draupassagen Garagen GmbH	2.250.000,00	1.964.286,00	0,00	41.500,00	1.922.786,00	0,00
Draupassagen Garagen GmbH	165.000,00	104.263,59	0,00	9.772,07	94.491,52	0,00
Draupassagen Garagen GmbH	15.051,35	10.271,48	0,00	910,23	9.361,25	0,00
BKG Bestattung Kärnten GmbH	3.500.000,00	1.921.688,88	0,00	180.088,20	1.741.600,68	0,00
Congress Center Villach	440.000,00	299.017,51	0,00	28.864,92	270.152,59	0,00
Kärnten Therme GmbH	2.000.000,00	2.000.000,00	0,00	0,00	2.000.000,00	0,00
Kärnten Therme GmbH	7.000.000,00	5.763.438,98	0,00	45.753,19	5.717.685,79	0,00
Abwasserverband Faaker See BA 27.2	650.000,00	50.000,00	428.956,56	0,00	478.956,56	0,00
Villacher Saubermacher GmbH & Co. KG	3.000.000,00	0,00	3.000.000,00	0,00	3.000.000,00	0,00
Zwischensumme - Untergruppe 1	79.972.776,03	25.474.238,13	3.819.233,85	2.632.911,29	26.660.560,69	0,00
Untergruppe 2 - Grundbücherlich besicherte Haftungen von Wohnbau-Darlehen						
Zwischensumme - Untergruppe 2	0,00	0,00	0,00	0,00	0,00	0,00
Untergruppe 3 - Sonstige Wirtschaftshaftungen						

Bezeichnung der/des Haftungsnehmerin/s oder einer Gruppe gleichartiger Haftungen	Haftungsrahmen	Stand 31.12.2020	Zugänge (+) 2021	Abgänge (-) 2021	Stand 31.12.2021	davon Umklassifizierungen 2021
Zwischensumme - Untergruppe 3	0,00	0,00	0,00	0,00	0,00	0,00
Summe A	79.972.776,03	25.474.238,13	3.819.233,85	2.632.911,29	26.660.560,69	0,00
Gesamtsumme	79.972.776,03	25.474.238,13	3.819.233,85	2.632.911,29	26.660.560,69	0,00
Haftungsobergrenze					0,00	davon Passivüberschreitungen

Anlage 6s - Anzahl der Ruhe- und Versorgungsgenusempfänger und pensionsbezogene Aufwendungen

Jahr	Aufwendungen für Pensionsleistungen der Gebietskörperschaft	Anzahl der Ruhegenusempfänger		Anzahl der Versorgungsgenusempfänger		Aufwendungen für Pensionsleistungen Zusammenfassung nach § 1 Abs. 2	Anzahl der Ruhe- und Versorgungsgenusempfänger Zusammenfassung gem. § 1 Abs. 2
		Gesamt	davon Landeslehrer	Gesamt	davon Landeslehrer		
2022	18.626.611,00	332	0	0	0	0,00	0
2023	17.949.898,00	318	0	0	0	0,00	0
2024	17.567.841,00	313	0	0	0	0,00	0
2025	17.470.649,00	318	0	0	0	0,00	0
2026	17.444.299,00	325	0	0	0	0,00	0
2027	17.576.463,00	337	0	0	0	0,00	0
2028	17.476.526,00	341	0	0	0	0,00	0
2029	17.073.089,00	336	0	0	0	0,00	0
2030	16.721.501,00	332	0	0	0	0,00	0
2031	16.536.418,00	334	0	0	0	0,00	0
2032	16.172.331,00	330	0	0	0	0,00	0
2033	15.556.180,00	319	0	0	0	0,00	0
2034	14.880.484,00	306	0	0	0	0,00	0
2035	14.137.015,00	291	0	0	0	0,00	0
2036	13.395.444,00	277	0	0	0	0,00	0
2037	12.661.212,00	262	0	0	0	0,00	0
2038	11.933.385,00	248	0	0	0	0,00	0
2039	11.214.588,00	234	0	0	0	0,00	0
2040	10.502.566,00	220	0	0	0	0,00	0
2041	9.806.978,00	206	0	0	0	0,00	0
2042	9.126.819,00	193	0	0	0	0,00	0
2043	8.462.463,00	180	0	0	0	0,00	0
2044	7.812.589,00	167	0	0	0	0,00	0
2045	7.178.675,00	154	0	0	0	0,00	0
2046	6.568.436,00	142	0	0	0	0,00	0
2047	5.973.362,00	130	0	0	0	0,00	0
2048	5.399.703,00	118	0	0	0	0,00	0
2049	4.855.831,00	107	0	0	0	0,00	0
2050	4.334.925,00	96	0	0	0	0,00	0
2051	3.843.762,00	85	0	0	0	0,00	0
Summe Aufwendungen für 30 Jahre	368.260.043,00					0,00	

Anlage 6t - Einzelnachweis über die nicht voranschlagswirksame Gebarung

Rechnungsabschluss

Konto	Kontenbezeichnung	Stand 31.12.2020	Umsatz Soll	Umsatz Haben	Stand 31.12.2021
Veränderungen der nicht voranschlagswirksamen Forderungen					
270000	Finanzamt Vorsteuerbeträge (nicht voranschlagswirk)	0,00	129,93	0,00	-129,93
270300	Vorsteuer Lohn	9 000,00	0,00	0,00	9 000,00
279000	Sonstige für Dritte geleistete Vorschüsse (nicht v	8 325,49	0,00	-5 073,01	3 252,48
279200	VPA - Kantine	15 090,92	0,00	2 832,12	17 923,04
279400	Business-Card - VISA	-11 001,70	-10 370,31	0,00	-631,39
279401	Business-Card VISA SA	21 526,98	0,00	-11 491,43	10 035,55
279420	Business-Card - ÖBB	6 357,73	0,00	-396,40	5 961,33
279430	Auszahlung Reisekosten	-28,20	174,14	0,00	-202,34
279440	Business-Card-ÖBB Rail & Drive Vorschüsse (nicht	80,80	-22,75	38,54	142,09
279500	Handkassen	8 201,40	0,00	550,00	8 751,40
279770	Vorschüsse auf Rechnungen	-25 443,43	0,00	0,00	-25 443,43
Summe		32 109,99	-10 088,99	-13 540,18	28 658,80
Veränderungen der nicht voranschlagswirksamen Verbindlichkeiten					
360000	Umsatzsteuer (nicht voranschlagswirksame Gebarung)	-0,65	0,00	0,00	-0,65
360800	Sonstige Steuern - Einkommensteuer gem. Ö 99	0,00	0,00	0,01	0,01
360900	Finanzamt Verrechnungskonto	-4 763 741,01	0,00	723 270,86	-4 040 470,15
361400	Bundesgebühren	108 502,41	-7 838,92	6 433,71	122 775,04
361410	Tierseuchenfondsbeiträge	4 033,03	0,00	-4 033,04	-0,01
361420	Nächtigungstaxen	77 625,93	28 236,87	47 572,25	96 961,31
361430	Tourismusabgabe	2 867,16	-1 050,19	-1 049,75	2 867,60
361500	Gebühren für Bestandsverträge	13,08	0,00	-13,08	0,00
362010	Beiträge zur Gebietskrankenkasse	1 012 819,70	8,94	40 217,21	1 053 027,97
362020	Wohnbauförderungsbeiträge	58 097,20	0,00	1 108,80	59 206,00
362030	Lohnsteuer	1 064 271,28	0,00	-17 766,88	1 046 504,40
362040	Gewerkschaftsbeiträge	23 812,11	0,00	-238,18	23 573,93
362050	Betriebsrätefondsbeiträge	1 480,50	0,00	-133,00	1 347,50
362060	Kammerumlage (Beamte)	-0,93	-0,20	0,00	-0,73
362070	Verwahrgelder, Drittverbote und Bezugspfändungen	19 366,96	0,00	-19 464,51	-97,55
362090	Beiträge Versicherungen	0,00	52 580,32	75,00	-52 505,32
362100	Betriebspension	-0,68	-0,68	16,28	16,28
362110	Versicherungsanstalt öff.Bediensteter	41,65	0,00	53,46	95,11
362140	Kommunalsteuer	14 749,16	0,00	-14 402,61	346,55
362160	SV-Beiträge Urlaubersatzleistung	253,92	0,00	255,12	509,04
362170	Bardispositionen bei Geldinstituten	30 705,46	1 306 910,83	1 843 362,58	567 157,21
363100	Haftrücklässe	203 095,67	0,00	55 306,54	258 402,21
363200	Verwahrgelder (Fremde Gelder)	45 895,31	-2 818,79	0,00	48 714,10
363201	Verwahrgelder Freiwillige Feuerwehren	-1 951,40	0,00	3 653,60	1 702,20

Konto	Kontenbezeichnung	Stand	Umsatz	Umsatz	Stand
		31.12.2020	Soll	Haben	31.12.2021
363210	Einbehaltungen und Überzahlungen von Dritten	0,00	0,00	30 000,00	30 000,00
368700	Kassenkredite	0,00	8 000 000,00	0,00	-8 000 000,00
369100	Verrechnungskonto Bankabstimmung	49 344,96	0,00	-53 622,53	-4 277,57
369101	Sonstige Erläge (nicht voranschlagswirksame)	72 787,99	0,00	0,00	72 787,99
369200	Passive RA	2 512,32	0,00	-2 512,32	0,00
369300	Fundamt	1 760,87	0,00	2 717,50	4 478,37
369400	Jagdpachtschilling	25 525,41	0,00	426,07	25 951,48
369420	Fischerkarten	12 449,40	0,00	-4 833,72	7 615,68
369530	3WG - Miete 0 Prozent 3WG - Miete 0 Prozent	0,00	-381,97	0,00	381,97
369531	3WG - Miete 10 Prozent 3WG - Miete 10 Prozent	58 061,11	5 042,35	151 155,63	204 174,39
369532	3WG - Miete 20 Prozent 3WG - Miete 20 Prozent	15 910,99	-1 092,74	20 713,35	37 717,08
369535	3WG - Darlehen SDI 3WG - Darlehen SDI	-330 841,75	323 150,02	0,00	-653 991,77
369536	3WG - Sonstiges 3WG - Sonstiges	127,78	2 552,61	2 412,60	-12,23
369537	3WG - Lohn 3WG - Lohn	-7 628,93	625,25	0,00	-8 254,18
369601	VIV GmbH VIV GmbH	20 183,51	0,00	-2 604,00	17 579,51
369604	Sonstige Erläge (nicht voranschlagswirksame)	-4 783,33	0,00	0,00	-4 783,33
369605	Sonstige Erläge (nicht voranschlagswirksame)	-62 475,07	77 446,69	19 668,61	-120 253,15
369700	Jugendamt	65 179,93	-58,20	-11 756,53	53 481,60
369701	Patenschaftsgelder	724,67	0,00	-50,00	674,67
369702	Jugendamt - Ferienaktionen	40,00	0,00	0,00	40,00
369801	Wiener Städtische	-24 720,96	119 348,51	0,00	-144 069,47
369802	Kärntner Landesversicherung	0,00	28 821,19	0,00	-28 821,19
369803	Generali	-8 091,61	3 881,22	2 329,83	-9 643,00
369804	KFZ-Steuer	1 919,98	1 919,98	-1 919,98	-1 919,98
369805	Versicherungen / KFZ - Steuer Verrechnungskonto	-112 695,47	0,00	0,00	-112 695,47
369810	Villach Gutscheine Villach Gutscheine	-132 855,00	-7 175,00	0,00	-125 680,00
369811	Akt. Rechnungsabgrenzung Akt. Rechnungsabgrenzung	488 836,17	-1 431 234,36	-1 920 070,53	0,00
369812	Sonstige Erläge (nicht voranschlagswirksame)	-849 888,04	959 994,37	26 979,58	-1 782 902,83
369821	Leasing Leasing	-2 843,97	0,00	0,00	-2 843,97
369850	Laufende Unterstützungen zum Lebensunterhalt	0,00	1 284 079,65	6 219,53	-1 277 860,12
369851	Rückforderung K-MS Rückforderung K-MS	13 967,32	0,00	-8 449,69	5 517,63
369852	Einmalige Unterstützungen zum Lebensunterhalt	0,00	14 616,48	667,97	-13 948,51
369853	Sonderleistungen Familienhärte Ausgleichsfonds	-7 200,00	69 200,00	0,00	-76 400,00
369854	Krankenhilfe (außerhalb von Anstalten)	0,00	154 607,94	36 231,62	-118 376,32
369855	Hilfe zur Erziehung und Erwerbsbefähigung	0,00	2 223 988,09	203 369,68	-2 020 618,41
369857	Verpflegskosten in Kranken- sowie in Kur- u.	-0,02	0,00	0,00	-0,02
369859	Verpflegskosten Krankenanstalt Villach	0,00	712,88	0,00	-712,88
369860	Sozialhilfeunterstützungen	-1 314 136,97	-704 078,60	1 979 036,36	1 368 977,99
369870	Parkgarage - KFZ - Stellplätze Parkgarage - KFZ -	-4 166,00	10 282,10	0,00	-14 448,10
369872	Villacher Verein für Jugendverkehrserziehung	18 960,91	0,00	0,00	18 960,91
369880	Abfallwirtschaftsverband Villach	459,00	0,00	0,00	459,00
369890	Bäder (UA 8390)	60 334,00	0,00	117 985,46	178 319,46
369891	Gaswerk	-584 346,74	584 346,74	0,00	-1 168 693,48

Konto	Kontenbezeichnung	Stand	Umsatz	Umsatz	Stand
		31.12.2020	Soll	Haben	31.12.2021
369892	Wasserwerk (UA 8100) Wasserwerk (UA 8100)	-429 761,41	734 875,08	0,00	-1 164 636,49
369893	Wasserbezugsgebühr Wasserbezugsgebühr	130 961,19	74 243,33	62 845,65	119 563,51
369894	Stadtkino (UA 8800) Stadtkino (UA 8800)	-28 414,49	28 295,08	0,00	-56 709,57
369895	Plakatierung (UA 8820) Plakatierung (UA 8820)	-57 456,38	8 781,25	0,00	-66 237,63
369896	Bestattung (UA 8880) Bestattung (UA 8880)	-185 278,31	44 114,03	0,00	-229 392,34
369897	Tankstelle (UA 8997) Tankstelle (UA 8997)	-70 124,67	2 559,89	0,00	-72 684,56
369900	Sonstige Verwahrisse	16 292,61	0,00	-1 100,00	15 192,61
371000	Umsatzsteuer Verrechnungskonto - Zahllast (nicht v	-40 767,52	856 620,59	0,00	-897 388,11
Summe		-5 300 200,66	14 846 112,63	3 320 064,51	-16 826 248,78

Beilage zum Rechnungsabschluss 2021 gemäß "Kärntner Gemeindehaftungs-Verordnung":

(LGBl. Nr. 74/2018 Kundmachung 07.12.2018)									
					Einnahmen Abschnitt 92 VVJ:				
Gemeinde: Villach					75% der Einnahmen Abschnitt 92 VVJ:		€ 116.446.478,51		
GKZ:	Nr.:	Bezeichnung:	Laufzeit von JJJJ:	Laufzeit bis JJJJ:	GR-Beschluss vom TT.MM.JJJJ:	Aufsichtsbeh. Genehmigungszahl:	Aufsichtsbeh. Gen. vom TT.MM.JJJJ:	Genehmigte Haftungshöhe:	Ausnutzungsstand 01.01.2021
20202	1	Verein Villacher Kirchtag			17.05.1962			€ 21.801,85	€ 21.801,85
20202	2	Smart City Villach Horizon2020 Projekt STEVE	2017	2021	29.09.2017			€ 182.500,00	€ 182.500,00
20202	2	Stadtmarketing Villach GmbH	2016	2024	03.08.2016	03-MV147-8/2-2016	16.09.2016	€ 251.000,00	€ 125.001,00
20202	4	Wasservers.verb. Faaker-See-Gebiet BA10	1992	2021	24.11.1995			€ 71.472,63	€ 2.128,23
20202	5	Wasservers.verb. Faaker-See-Gebiet BA15.1	2006	2030	27.03.2006			€ 269.387,70	€ 90.146,92
20202	6	Wasservers.verb. Faaker-See-Gebiet BA18	2013	2037	04.05.2012			€ 92.309,00	€ 53.051,54
20202	7	Wasservers.verb. Faaker-See-Gebiet BA19	201	2037	04.05.2012			€ 184.618,00	€ 118.865,09
20202	8	Wasservers.verb. Faaker-See-Gebiet BA23	2014	2041	30.07.2014	3-ALL-1072/1-2014	10.11.2014	€ 147.880,00	€ 122.813,51
20202	9	Wasservers.verb. Faaker-See-Gebiet BA20	2016	2044	03.08.2016	03-MV147-8/5-2016	06.10.2016	€ 405.790,00	€ 381.278,79
20202	10	Wasservers.verb. Faaker-See-Gebiet BA22	2019	2045	26.04.2019	3-MV147-8/24-2019/002/2019	28.05.2019	€ 334.980,00	€ 294.480,00
20202	9	Abwasserverband Faaker See BA01	1975	2025	30.06.1995			€ 1.440.956,96	€ 10.221,55
20202	10	Abwasserverband Faaker See BA02	1978	2028	30.06.1995			€ 2.867.343,01	€ 175.830,24
20202	11	Abwasserverband Faaker See BA03	1981	2031	19.05.1989			€ 965.240,58	€ 242.748,64
20202	12	Abwasserverband Faaker See BA04	1984	2034	29.07.1998			€ 741.262,91	€ 28.616,06
20202	13	Abwasserverband Faaker See BA06	1993	2032	30.06.1995			€ 3.295.131,65	€ 440.278,49
20202	14	Abwasserverband Faaker See BA15	1999	2023	04.12.1998			€ 1.707.811,60	€ 281.406,68
20202	15	Abwasserverband Faaker See BA16	2001	2025	02.08.2000			€ 1.526.129,52	€ 440.121,25
20202	16	Abwasserverband Faaker See BA14	2002	2027	04.04.2001			€ 2.922.901,39	€ 1.307.028,77
20202	17	Abwasserverband Faaker See BA20.1	2005	2030	21.10.2003			€ 770.000,00	€ 242.926,34
20202	18	Abwasserverband Faaker See BA20.2	2008	2033	16.12.2005			€ 1.000.000,00	€ 495.975,48
20202	19	Abwasserverband Faaker See BA24	2013	2038	27.07.2011			€ 500.000,00	€ 358.808,58
20202	20	Abwasserverband Faaker See BA25.1	2014		04.04.2014	3-VL107-249/1-2014	14.04.2014	€ 135.000,00	€ 104.392,23
20202	21	Abwasserverband Faaker See BA25.2	2014		04.04.2014	3-VL107-249/1-2014	14.04.2014	€ 256.500,00	€ 206.461,58
20202	22	Abwasserverband Faaker See BA26.1	2016	2044	03.08.2016	03-MV147-8/3-2016	19.09.2016	€ 297.000,00	€ 206.461,58
20202	23	Abwasserverband Faaker See BA26.2	2016	2044	03.08.2016	03-MV147-8/3-2016	19.09.2016	€ 650.000,00	€ 577.798,80
20202	23	Abwasserverband Faaker See BA27.1	2019	2046	28.09.2018	03-MV147-82/3-2018	19.09.2016	€ 550.000,00	€ 100.000,00
20202	23	Abwasserverband Faaker See BA27.2	2019	2046	28.09.2018	03-MV147-82/3-2018	19.09.2016	€ 650.000,00	€ 50.000,00
20202	22	Wasserverband Ossiacher See BA001		2024	26.11.1982			€ 617.753,32	€ 30.020,69
20202	23	Wasserverband Ossiacher See BA002		2026	28.09.1988			€ 1.372.252,71	€ 76.819,13
20202	24	Wasserverband Ossiacher See BA003		2028	10.05.1985			€ 856.035,77	€ 20.023,28
20202	25	Wasserverband Ossiacher See BA004		2035	29.07.1992			€ 1.112.786,86	€ 354.641,01
20202	26	Wasserverband Ossiacher See BA005		2037	24.06.1994			€ 1.076.754,50	€ 190.294,44
20202	28	Wasserverband Ossiacher See BA007		2021	12.01.2001			€ 699.114,05	€ 31.618,51
20202	29	Wasserverband Ossiacher See BA009		2034	16.12.1992			€ 1.510.602,97	401.392,20
20202	30	Wasserverband Ossiacher See BA013		2035	16.12.2005			€ 384.098,31	€ 65.093,13
20202	31	Wasserverband Ossiacher See Kontokorrentkredit	2018	2028	03.03.2017	03-MV147-8/8-2017		€ 739.750,00	€ 739.750,00
20202	33	Wasserverband Ossiacher See BA103		2028	17.06.1988			€ 3.025.874,51	€ 357.257,90
20202	34	Wasserverband Ossiacher See BA104		2031	01.12.1989			€ 2.770.028,34	€ 308.995,68
20202	35	Wasserverband Ossiacher See BA105		2036	17.03.1989			€ 500.915,53	€ 114.558,77
20202	36	Wasserverband Ossiacher See BA106		2035	17.09.1982			€ 1.421.139,07	€ 147.290,60
20202	37	Wasserverband Ossiacher See BA107		2037	21.05.1999			€ 632.334,91	73.560,57

Veränderung	Ausnutzungsstand	Bezeichnung:	Risikogruppe:	Übernahme vor/nach	welche Risikovorsorge
	31.12.2021		(1-4)	02.08.2012:	(zB. BZ, Rücklage)
	€ 21.801,85	Verein Villacher Kirchtag	4	vor	
	€ 182.500,00	Smart City Villach Horizon2020 Projekt STEVE	4	nach	Investmentfonds
€ 0,00	€ 125.001,00	Stadtmarketing Villach GmbH	2	nach	Investmentfonds
-€ 2.182,23	€ 0,00	Wasservers.verb. Faaker-See-Gebiet BA10	1	vor	
€ 8.551,84	€ 81.595,08	Wasservers.verb. Faaker-See-Gebiet BA15.1	1	vor	
€ 2.600,55	€ 50.450,99	Wasservers.verb. Faaker-See-Gebiet BA18	1	vor	
€ 5.842,90	€ 113.022,19	Wasservers.verb. Faaker-See-Gebiet BA19	1	vor	
€ 4.878,09	€ 117.935,42	Wasservers.verb. Faaker-See-Gebiet BA23	1	nach	Investmentfonds
€ 12.778,89	€ 368.499,90	Wasservers.verb. Faaker-See-Gebiet BA20	1	nach	Investmentfonds
-€ 25.869,65	€ 320.349,65	Wasservers.verb. Faaker-See-Gebiet BA20	1	nach	Investmentfonds
-€ 2.231,98	€ 7.989,57	Abwasserverband Faaker See BA01	1	vor	
-€ 22.690,98	€ 153.139,27	Abwasserverband Faaker See BA02	1	vor	
-€ 22.039,06	€ 220.709,58	Abwasserverband Faaker See BA03	1	vor	
-€ 1.990,12	€ 26.625,94	Abwasserverband Faaker See BA04	1	vor	
-€ 132.124,10	€ 308.154,39	Abwasserverband Faaker See BA06	1	vor	
-€ 88.680,76	€ 192.725,92	Abwasserverband Faaker See BA15	1	vor	
-€ 88.974,85	€ 351.146,40	Abwasserverband Faaker See BA16	1	vor	
-€ 168.966,79	€ 1.138.061,98	Abwasserverband Faaker See BA14	1	vor	
-€ 26.991,81	€ 215.934,53	Abwasserverband Faaker See BA20.1	1	vor	
-€ 39.678,01	€ 456.297,47	Abwasserverband Faaker See BA20.2	1	vor	
-€ 20.107,97	€ 338.700,61	Abwasserverband Faaker See BA24	1	vor	
-€ 4.805,73	€ 99.586,50	Abwasserverband Faaker See BA25.1	1	nach	Investmentfonds
€ 9.504,52	€ 196.957,06	Abwasserverband Faaker See BA25.2	1	nach	Investmentfonds
247016,8116	€ 237.598,57	Abwasserverband Faaker See BA26.1	1	nach	Investmentfonds
€ 22.030,72	€ 555.768,08	Abwasserverband Faaker See BA26.2	1	nach	Investmentfonds
€ 333.270,64	€ 433.270,65	Abwasserverband Faaker See BA27.1	1	nach	Investmentfonds
€ 428.956,59	€ 478.956,57	Abwasserverband Faaker See BA27.2	1	nach	Investmentfonds
-€ 7.393,26	€ 22.627,43	Wasserverband Ossiacher See BA001	1	vor	
€ 12.486,04	€ 64.333,09	Wasserverband Ossiacher See BA002	1	vor	
€ 2.860,47	€ 17.162,81	Wasserverband Ossiacher See BA003	1	vor	
€ 22.027,71	€ 332.613,30	Wasserverband Ossiacher See BA004	1	vor	
€ 10.322,91	€ 179.971,53	Wasserverband Ossiacher See BA005	1	vor	
€ 31.618,51	€ 0,00	Wasserverband Ossiacher See BA007	1	vor	
€ 50.627,74	€ 350.764,46	Wasserverband Ossiacher See BA009	1	vor	
€ 15.370,00	€ 49.723,13	Wasserverband Ossiacher See BA013	1	vor	
€ 99.872,35	€ 639.877,65	Wasserverband Ossiacher See Kontokorrentkredit	1	nach	Investmentfonds
€ 43.113,77	€ 314.144,13	Wasserverband Ossiacher See BA103	1	vor	
€ 32.233,51	€ 276.762,18	Wasserverband Ossiacher See BA104	1	vor	
€ 6.868,53	€ 107.690,24	Wasserverband Ossiacher See BA105	1	vor	
€ 9.148,73	€ 138.141,88	Wasserverband Ossiacher See BA106	1	vor	
€ 4.121,97	€ 69.438,60	Wasserverband Ossiacher See BA107	1	vor	

20202	38	Wasserverband Ossiacher See BA109		2031	04.09.1987			€ 745.532,44	95.178,59
20202	39	Wasserverband Ossiacher See BA110		2031	16.02.1990			€ 547.066,56	47.286,54
20202	41	Wasserverband Ossiacher See BA112		2024	16.12.2005			€ 635.502,13	108.257,48
20202	52	VIV GmbH & CoKG Grundstücksankäufe		2022	19.05.2005			€ 3.300.000,00	€ 471.920,58
20202	53	VIV GmbH & CoKG Umbau Krematorium		2021	19.05.2005			€ 1.750.000,00	€ 460.833,19
20202	54	VIV GmbH & CoKG Planungskosten Wirtschaftshof		2021	18.05.2006			€ 200.000,00	€ 14.956,54
20202	55	VIV GmbH & CoKG Neub. KG Perau San. VS Auen		2021	18.05.2006			€ 1.700.000,00	€ 125.368,73
20202	56	VIV GmbH & CoKG Hypo Tirol div. Bauprojekte		2023	05.12.2008			€ 6.900.000,00	€ 1.477.980,93
20202	57	VIV GmbH & CoKG BA-CA Kiga Völk./FF-Kultur Drob		2023	11.12.2009			€ 3.500.000,00	€ 1.037.030,00
20202	58	Draupassagen Garagen GmbH		2029	05.02.2008			€ 2.250.000,00	€ 1.964.286,00
20202	59	Draupassagen Garagen GmbH		2029	17.03.2010			€ 165.000,00	€ 104.263,59
20202	59	Draupassagen Garagen GmbH		2029	17.03.2010			€ 15.051,35	€ 10.271,48
20202	60	BKG Bestattung Kärnten GmbH			10.12.2010			€ 3.500.000,00	€ 1.921.688,88
20202	61	Congress Center Villach	2014	2029	30.07.2014	A03-MK 147-273/1-2014	24.10.2014	€ 440.000,00	€ 299.017,51
20202	62	Kärnten Therme GmbH	2014	2032	06.12.2013, 4.4.2016 u. 3.7.2020 (Verlängerung Laufzeit)	A03-MK 147-272/1-2014	30.01.2014	€ 2.000.000,00	€ 2.000.000,00
20202	63	Kärnten Therme GmbH	2014	2030	04.05.2012			€ 6.000.000,00	€ 5.763.438,98
20202	64	Villacher Saubermacher GmbH & Co KG	2021	0	30.04.2021	03-MV147-8/31-2021	20.09.2021	€ 3.000.000,00	
								€ 75.604.610,12	€ 25.474.238,12

Erläuterung der einzelnen Risikogruppen:

Risikogruppe 1:

Haftungen für Verbindlichkeiten von anderen Gebietskörperschaften, von Gemeindeverbänden sowie von Verbänden nach dem zehnten Abschnitt des Wasserrechtsgesetzes 1959 - WRG 1959, BGBl. Nr. 215, zuletzt geändert durch das Bundesgesetz BGBl. I Nr. 14/2011, an denen neben der Gemeinde ausschließlich andere Gebietskörperschaften beteiligt sind.

Risikogruppe 2:

Haftungen für Verbindlichkeiten von Rechtsträgern, die dem beherrschenden Einfluss der Gemeinde unterliegen, sei es auf Grund der Eigentumsverhältnisse, der finanziellen Beteiligung oder der für das Unternehmen geltenden sonstigen Vorschriften. Ein beherrschender Einfluss ist anzunehmen, wenn die Gemeinde unmittelbar 50% bis 100% des gezeichneten Kapitals dieser Rechtsträger besitzt oder mehr als die Hälfte der Mitglieder des Verwaltungs-, Leitungs- oder Aufsichtsorgans des anderen Rechtsträgers bestellen kann. Es genügt, wenn die Gemeinde gemeinsam mit anderen Gebietskörperschaften oder Gemeindeverbänden einen beherrschenden Einfluss ausübt.

Risikogruppe 3:

Haftungen für Verbindlichkeiten von Rechtsträgern mit einer direkten oder indirekten Gemeindehaftung bis zu 49,9%. Abs. 2 letzter Satz gilt sinngemäß.

Risikogruppe 4:

Alle anderen Haftungen, insbesondere Haftungen für private Dritte.

Nachweis der Investitionstätigkeit und deren Finanzierung

Rechnungsabschluss

Haushaltsjahr: 2021		Investition ohne RL-Zuf.		Finanzierung									RL-Zuführungen	Inv. mit RL-Zuführungen	
Vorhaben-code	Vorhabenbezeichnung	Ansatz	Anschaffungs- oder Herstellungs-kosten	Mittel aus Geldfluss aus der operativen Gebarung	Gemeinde-Bedarfs-zuweisungen iR	Gemeinde-Bedarfs-zuweisungen aR	Haushalts-rücklagen	Subventionen/sonstige Kapital-transfers	Darlehen	Finanzierungsleasing	Veräußerung langfristiges Vermögen und sonstiges	Sonstige (z.B. innere Darlehen, ...)	Saldo	Rücklagenzuführungen	
I. Investive Einzelvorhaben gem. § 18 Abs. 1 K-GHG															
1000004	EDV - Amtsausstattung	0160	198.813,94	0,00	0,00	0,00	0,00	0,00	198.813,94	0,00	0,00	0,00	0,00	0,00	198.813,94
1000005	EDV - Aktivierungsfähige Rechte	0160	178.028,61	0,00	0,00	0,00	0,00	0,00	178.028,61	0,00	0,00	0,00	0,00	0,00	178.028,61
1000018	Feuerwehrzentrum - Gebäude	1630	32.729,45	0,00	0,00	0,00	32.729,45	0,00	0,00	0,00	0,00	0,00	0,00	0,00	32.729,45
1000019	Fahrzeuge - Freiwillige Feuerwehren	1630	634.550,89	0,00	0,00	0,00	0,00	365.050,00	269.500,89	0,00	0,00	0,00	0,00	0,00	634.550,89
1000038	VS 7 Landskron - Generalsanierung VE 397	2110 1630	4.344.615,53	0,00	0,00	0,00	0,00	5.805.300,00	0,00	0,00	0,00	0,00	-1.460.684,47	1.460.684,47	5.805.300,00
1000046	MS 1 Auen - VE 440	2120 2110	1.066,21	0,00	0,00	0,00	391,21	675,00	0,00	0,00	0,00	0,00	0,00	0,00	1.066,21
1000049	KG St. Magdalen - Generalsanierung VE-	2400	260.461,75	0,00	0,00	0,00	61.603,95	0,00	199.353,80	0,00	0,00	0,00	-496,00	496,00	260.957,75
1000051	KG Friedenspark - Generalsanierung	2400	9.894,99	0,00	0,00	0,00	0,00	700.000,00	0,00	0,00	0,00	0,00	-690.105,01	690.105,01	700.000,00
1000055	KG Maria Gail - Gebäude VE 615	2400	3.675,60	0,00	0,00	0,00	3.675,60	0,00	0,00	0,00	0,00	0,00	0,00	0,00	3.675,60
1000081	Grundbesitz - öffentliches Gut	6120	812.721,74	0,00	0,00	0,00	0,00	0,00	812.721,74	0,00	0,00	0,00	0,00	0,00	812.721,74
1000082	Straßen-Bau und - Beleuchtung -	6120 8160	979.150,94	0,00	0,00	0,00	125.824,95	181.257,00	672.068,99	0,00	0,00	0,00	0,00	0,00	979.150,94
1000083	Brücken - Sanierungen	6120	748.616,58	0,00	0,00	0,00	49.770,00	795.000,00	282.410,33	0,00	0,00	0,00	-378.563,75	378.563,75	1.127.180,33
1000090	Fuß- und Radwege	6160	697.159,63	0,00	0,00	0,00	0,00	364.231,00	370.688,50	0,00	0,00	0,00	-37.759,87	37.759,87	734.919,50
1000100	Kinderspielplätze	8150	111.964,23	0,00	0,00	0,00	0,00	0,00	111.964,23	0,00	0,00	0,00	0,00	0,00	111.964,23
1000101	Maschinen und maschinelle Anlagen - 5/S	8150	71.681,50	0,00	0,00	0,00	0,00	0,00	70.681,50	0,00	1.000,00	0,00	0,00	0,00	71.681,50
1000112	Straßen - Reinigung	8140	157.704,98	0,00	0,00	0,00	382,97	0,00	157.322,01	0,00	0,00	0,00	0,00	0,00	157.704,98
1000122	Zentralfriedhof - VE 569	8170	4.915,50	0,00	0,00	0,00	4.915,50	0,00	0,00	0,00	0,00	0,00	0,00	0,00	4.915,50
1000128	Wirtschaftshof - Gebäude	8200	9.394,43	0,00	0,00	0,00	9.394,43	0,00	0,00	0,00	0,00	0,00	0,00	0,00	9.394,43
1000130	Fuhrpark - Fahrzeuge	8210	698.036,69	0,00	0,00	0,00	238.563,02	2.000,00	427.483,67	0,00	29.990,00	0,00	0,00	0,00	698.036,69
1000131	Abwasserbeseitigung - Kanal - Sanierung	8510	1.608.396,31	0,00	0,00	0,00	1.608.396,31	0,00	0,00	0,00	0,00	0,00	0,00	0,00	1.608.396,31

Nachweis der Investitionstätigkeit und deren Finanzierung

Rechnungsabschluss

Haushaltsjahr: 2021			Investition ohne RL-Zuf.	Finanzierung									RL-Zuführungen	Inv. mit RL-Zuführungen	
Vorhaben-code	Vorhabenbezeichnung	Ansatz	Anschaftungs- oder Herstellungs-kosten	Mittel aus Geldfluss aus der operativen Gebarung	Gemeinde-Bedarfs-zuweisungen iR	Gemeinde-Bedarfs-zuweisungen aR	Haushalts-rücklagen	Subventionen/sonstige Kapital-transfers	Darlehen	Finanzierungsleasing	Veräußerung langfristiges Vermögen und sonstiges	Sonstige (z.B. innere Darlehen, ...)	Saldo	Rücklagenzuführungen	
1000132	Betriebsgebäude - Umbau	8513	1.494.048,04	0,00	0,00	0,00	0,00	0,00	1.494.048,04	0,00	0,00	0,00	0,00	0,00	1.494.048,04
1000153	Grundbesitz - Privatgrund	8400 8593	596.635,52	0,00	0,00	0,00	0,00	0,00	0,00	0,00	1.019.034,00	0,00	-422.398,48	422.398,48	1.019.034,00
1000160	Blockheizkraftwerk NEU	8513	279.424,00	0,00	0,00	0,00	0,00	0,00	279.424,00	0,00	0,00	0,00	0,00	0,00	279.424,00
1000191	MS - Ausstattung	2120	0,00	0,00	0,00	0,00	0,00	90.000,00	0,00	0,00	0,00	0,00	-90.000,00	90.000,00	90.000,00
1000192	Volksschulen - Ausstattung von Nachmittagsgruppen	2110	17.503,06	0,00	0,00	0,00	0,00	164.391,02	0,00	0,00	0,00	0,00	-146.887,96	146.887,96	164.391,02
1000208	Wirtschaftshof - Gebäude	8200	216.883,20	0,00	0,00	0,00	0,00	0,00	216.883,20	0,00	0,00	0,00	0,00	0,00	216.883,20
1000212	Betriebswasserreinigungsanlage Infineon	8513	2.800.646,20	0,00	0,00	0,00	0,00	0,00	2.800.646,20	0,00	0,00	0,00	0,00	0,00	2.800.646,20
1000217	Gebäude Rathaus - VE 300	0290	199.496,65	0,00	0,00	0,00	0,00	0,00	199.496,65	0,00	0,00	0,00	0,00	0,00	199.496,65
1000231	Altstoffsammelzentrum - Umladehalle	8520	493.632,51	0,00	0,00	0,00	493.632,51	0,00	0,00	0,00	0,00	0,00	0,00	0,00	493.632,51
1000235	Stadion Lind - VE 520	2621	55.357,29	0,00	0,00	0,00	0,00	0,00	55.357,29	0,00	0,00	0,00	0,00	0,00	55.357,29
1000239	Kanal - Ausbau	8510 0102	181.017,56	0,00	0,00	0,00	181.017,56	0,00	0,00	0,00	0,00	0,00	0,00	0,00	181.017,56
1000261	Draulände - Neugestaltung	6124 8160	70.846,07	0,00	0,00	0,00	12.166,32	0,00	58.679,75	0,00	0,00	0,00	0,00	0,00	70.846,07
1000263	Rathaus - Foyer Stadtservice	0290	226.987,75	0,00	0,00	0,00	0,00	3.550,00	385.728,94	0,00	0,00	0,00	-162.291,19	162.291,19	389.278,94
1000271	Veterinäramt - Adaptierung für ÖWR	1630 1330	210.442,39	0,00	0,00	0,00	184.561,59	25.880,80	0,00	0,00	0,00	0,00	0,00	0,00	210.442,39
1000298	NMS Lind - VE 441	2120	0,00	0,00	0,00	0,00	0,00	15.000,00	0,00	0,00	0,00	0,00	-15.000,00	15.000,00	15.000,00
1000303	Aufschließungsstraße Infineon	6120	843.391,75	0,00	0,00	0,00	0,00	0,00	843.391,75	0,00	0,00	0,00	0,00	0,00	843.391,75
1000311	Altstoffsammelzentrum	8520	665.125,25	0,00	0,00	0,00	665.125,25	0,00	0,00	0,00	0,00	0,00	0,00	0,00	665.125,25
1000318	Umbau und Generalsanierung Richard Wagner-Schule	2110 0290 2400	4,70	0,00	0,00	0,00	4,70	0,00	0,00	0,00	0,00	0,00	0,00	0,00	4,70

Nachweis der Investitionstätigkeit und deren Finanzierung

Rechnungsabschluss

Haushaltsjahr: 2021			Investition ohne RL-Zuf.	Finanzierung									RL-Zuführungen	Inv. mit RL-Zuführungen	
Vorhaben-code	Vorhabenbezeichnung	Ansatz	Anschaftungs- oder Herstellungs-kosten	Mittel aus Geldfluss aus der operativen Gebarung	Gemeinde-Bedarfs-zuweisungen iR	Gemeinde-Bedarfs-zuweisungen aR	Haushalts-rücklagen	Subventionen/sonstige Kapital-transfers	Darlehen	Finanzierungsleasing	Veräußerung langfristiges Vermögen und sonstiges	Sonstige (z.B. innere Darlehen, ...)	Saldo	Rücklagenzuführungen	
1000390	Straßenbauten - St. Martin - Handgsicherung	6120	777,60	0,00	0,00	0,00	777,60	0,00	0,00	0,00	0,00	0,00	0,00	0,00	777,60
1000391	Volksschulen - IT Strategie	2110	507.292,11	0,00	0,00	0,00	13.494,87	0,00	493.797,24	0,00	0,00	0,00	0,00	0,00	507.292,11
1000392	FF Perau inkl. Volkshaus - Neubau	1630 3800 8150	77.056,64	0,00	0,00	0,00	0,00	1.170.500,00	0,00	0,00	0,00	0,00	-1.093.443,36	1.093.443,36	1.170.500,00
1000393	Straßenbauten - Wohngebieterschließungen	6120	44.663,58	0,00	0,00	0,00	0,00	0,00	44.663,58	0,00	0,00	0,00	0,00	0,00	44.663,58
1000397	Polytechnische Schule - Einbau zusätzlicher Fenster	2140	15.288,00	0,00	0,00	0,00	15.288,00	0,00	0,00	0,00	0,00	0,00	0,00	0,00	15.288,00
1000400	KG TPV - Neubau	2400	15.758,88	0,00	0,00	0,00	0,00	1.600.000,00	0,00	0,00	0,00	0,00	-1.584.241,12	1.584.241,12	1.600.000,00
1000405	Wirtschaftshof - Öffentliche Beleuchtung und Uhren	8160	238.288,27	0,00	0,00	0,00	0,00	115.182,00	123.106,27	0,00	0,00	0,00	0,00	0,00	238.288,27
1000426	ASt Italienerstraße	0290	51.468,97	0,00	0,00	0,00	0,00	0,00	51.468,97	0,00	0,00	0,00	0,00	0,00	51.468,97
1000432	Wirtschaftshof - Photovoltaikanlage	8200	6.634,42	0,00	0,00	0,00	0,00	71.160,00	0,00	0,00	0,00	0,00	-64.525,58	64.525,58	71.160,00
Summe investive Einzelvorhaben -			20.872.249,91	0,00	0,00	0,00	3.701.715,79	11.469.176,82	10.797.730,09	0,00	1.050.024,00	0,00	-6.146.396,79	6.146.396,79	27.018.646,70
Summe investive Einzelvorhaben			20.872.249,91	0,00	0,00	0,00	3.701.715,79	11.469.176,82	10.797.730,09	0,00	1.050.024,00	0,00	-6.146.396,79	6.146.396,79	27.018.646,70
II. Sonstige Investitionen															
2000002	Zentraler Service		39.406,39	0,00	0,00	0,00	39.406,39	0,00	0,00	0,00	0,00	0,00	0,00	0,00	39.406,39
2000010	Rathaus - Rathausplatz		16.064,22	0,00	0,00	0,00	16.064,22	0,00	0,00	0,00	0,00	0,00	0,00	0,00	16.064,22
2000028	Volksschulen - Netzwerkverkabelung		-348,80	0,00	0,00	0,00	13.146,07	0,00	0,00	0,00	0,00	0,00	-13.494,87	13.494,87	13.146,07
2000032	VS 5 St. Martin - Erneuerung Akustikdecken		0,00	0,00	0,00	0,00	0,00	2.325,00	0,00	0,00	0,00	0,00	-2.325,00	2.325,00	2.325,00
2000043	Volksschulen - Klassen-Einrichtungen		605.918,31	0,00	0,00	0,00	0,00	0,00	605.918,31	0,00	0,00	0,00	0,00	0,00	605.918,31
2000048	Mittelschulen - Klassen-Einrichtungen		14.959,21	0,00	0,00	0,00	14.959,21	0,00	0,00	0,00	0,00	0,00	0,00	0,00	14.959,21

Nachweis der Investitionstätigkeit und deren Finanzierung

Rechnungsabschluss

Haushaltsjahr: 2021			Investition ohne RL-Zuf.	Finanzierung									RL-Zuführungen	Inv. mit RL-Zuführungen	
Vorhaben-code	Vorhabenbezeichnung	Ansatz	Anschaffungs- oder Herstellungs-kosten	Mittel aus Geldfluss aus der operativen Gebarung	Gemeinde-Bedarfs-zuweisungen iR	Gemeinde-Bedarfs-zuweisungen aR	Haushalts-rücklagen	Subventionen/sonstige Kapital-transfers	Darlehen	Finanzierungsleasing	Veräußerung langfristiges Vermögen und sonstiges	Sonstige (z.B. innere Darlehen, ...)	Saldo	Rücklagenzuführungen	
2000054	KG Fellach		0,00	0,00	0,00	0,00	0,00	100.000,00	0,00	0,00	0,00	0,00	-100.000,00	100.000,00	100.000,00
2000056	Kindergärten - Amtsausstattung		100.641,44	0,00	0,00	0,00	0,00	0,00	100.641,44	0,00	0,00	0,00	0,00	0,00	100.641,44
2000062	Sportplatz St. Magdalen		62.088,77	0,00	0,00	0,00	0,00	0,00	62.088,77	0,00	0,00	0,00	0,00	0,00	62.088,77
2000095	STVO Maßnahmen - Villach		174.688,47	0,00	0,00	0,00	0,00	0,00	174.688,47	0,00	0,00	0,00	0,00	0,00	174.688,47
2000099	Grünflächen - Grundstückseinrichtungen		9.925,17	0,00	0,00	0,00	9.925,17	0,00	0,00	0,00	0,00	0,00	0,00	0,00	9.925,17
2000102	Gartenanlagen - Ausstattung		37.319,24	0,00	0,00	0,00	37.319,24	0,00	0,00	0,00	0,00	0,00	0,00	0,00	37.319,24
2000103	Bäume		37.715,57	0,00	0,00	0,00	35.215,57	2.500,00	0,00	0,00	0,00	0,00	0,00	0,00	37.715,57
2000110	Kulturgüter		33.640,04	0,00	0,00	0,00	33.640,04	0,00	0,00	0,00	0,00	0,00	0,00	0,00	33.640,04
2000115	Beleuchtung - Objektorstrahlungen		1.989,60	0,00	0,00	0,00	3.979,20	0,00	0,00	0,00	0,00	0,00	-1.989,60	1.989,60	3.979,20
2000121	Waldfriedhof - Wand- und Erd-Urnen-Anlagen		45.263,39	0,00	0,00	0,00	45.263,39	0,00	0,00	0,00	0,00	0,00	0,00	0,00	45.263,39
2000141	Bambergssäle - Amtsausstattung		11.264,33	0,00	0,00	0,00	11.264,33	0,00	0,00	0,00	0,00	0,00	0,00	0,00	11.264,33
2000168	VS 5 St. Martin - Erneuerung Steuerungs- und Regelungsanlage		17.682,78	0,00	0,00	0,00	17.682,78	0,00	0,00	0,00	0,00	0,00	0,00	0,00	17.682,78
2000171	VS 6 Auen		15.100,80	0,00	0,00	0,00	15.100,80	0,00	0,00	0,00	0,00	0,00	0,00	0,00	15.100,80
2000181	Musikschule		67.723,40	0,00	0,00	0,00	0,00	0,00	67.723,40	0,00	0,00	0,00	0,00	0,00	67.723,40
2000182	Museum		2.855,44	0,00	0,00	0,00	2.855,44	0,00	0,00	0,00	0,00	0,00	0,00	0,00	2.855,44
2000187	Kunstobjekt Watzlawick		59.462,35	0,00	0,00	0,00	59.462,35	0,00	0,00	0,00	0,00	0,00	0,00	0,00	59.462,35
2000197	Polytechnische Schule -Server und Verteilerraum - Kühlung		3.138,02	0,00	0,00	0,00	3.138,02	0,00	0,00	0,00	0,00	0,00	0,00	0,00	3.138,02
2000202	KG St. Martin - Dach - Sanierung Hauptdach		123.361,88	0,00	0,00	0,00	0,00	0,00	123.361,88	0,00	0,00	0,00	0,00	0,00	123.361,88

Nachweis der Investitionstätigkeit und deren Finanzierung

Rechnungsabschluss

Haushaltsjahr: 2021			Investition ohne RL-Zuf.	Finanzierung									Saldo	RL-Zuführungen	Inv. mit RL-Zuführungen
Vorhaben-code	Vorhabenbezeichnung	Ansatz	Anschaffungs- oder Herstellungskosten	Mittel aus Geldfluss aus der operativen Gebarung	Gemeinde-Bedarfszuweisungen iR	Gemeinde-Bedarfszuweisungen aR	Haushalts-rücklagen	Subventionen/sonstige Kapital-transfers	Darlehen	Finanzierungsleasing	Veräußerung langfristiges Vermögen und sonstiges	Sonstige (z.B. innere Darlehen, ...)	Saldo	Rücklagenzuführungen	Inv. mit RL-Zuführungen
2000209	NMS - Herstellung für WLAN für Acces Points		13.788,00	0,00	0,00	0,00	13.788,00	0,00	0,00	0,00	0,00	0,00	0,00	0,00	13.788,00
2000211	Kläranlage - Energiezentrale		396.644,11	0,00	0,00	0,00	396.644,11	0,00	0,00	0,00	0,00	0,00	0,00	0,00	396.644,11
2000214	Kläranlage - Solar-Anlage		13.851,60	0,00	0,00	0,00	13.851,60	0,00	0,00	0,00	0,00	0,00	0,00	0,00	13.851,60
2000224	Wirtschaftshof - Hofflächen - Erneuerung		16.824,04	0,00	0,00	0,00	16.824,04	0,00	0,00	0,00	0,00	0,00	0,00	0,00	16.824,04
2000237	Verkehrsberuhigung - Straßenbauten - Innenstadt		0,00	0,00	0,00	0,00	0,00	145.000,00	0,00	0,00	0,00	0,00	-145.000,00	145.000,00	145.000,00
2000247	Vermessungsamt		35.998,26	0,00	0,00	0,00	35.998,26	0,00	0,00	0,00	0,00	0,00	0,00	0,00	35.998,26
2000248	Wanderwege		7.266,82	0,00	0,00	0,00	7.266,82	0,00	0,00	0,00	0,00	0,00	0,00	0,00	7.266,82
2000255	Grabpflege - Maschinen und Fahrzeuge		16.440,00	0,00	0,00	0,00	16.440,00	0,00	0,00	0,00	0,00	0,00	0,00	0,00	16.440,00
2000260	Waldfriedhof		18.056,52	0,00	0,00	0,00	18.056,52	0,00	0,00	0,00	0,00	0,00	0,00	0,00	18.056,52
2000262	Technologiepark Villach - Leitsystem		18.823,51	0,00	0,00	0,00	18.823,51	0,00	0,00	0,00	0,00	0,00	0,00	0,00	18.823,51
2000266	Jugendzentrum St. Martin - Errichtung Motorikpark		17.720,59	0,00	0,00	0,00	17.720,59	0,00	0,00	0,00	0,00	0,00	0,00	0,00	17.720,59
2000278	Entsiegelung		5.218,19	0,00	0,00	0,00	5.218,19	0,00	0,00	0,00	0,00	0,00	0,00	0,00	5.218,19
2000280	Waldfriedhof - Zeremonienhalle - Vorplatz		3.360,00	0,00	0,00	0,00	3.360,00	0,00	0,00	0,00	0,00	0,00	0,00	0,00	3.360,00
2000288	LAWZ		10.304,58	0,00	0,00	0,00	10.304,58	0,00	0,00	0,00	0,00	0,00	0,00	0,00	10.304,58
2000290	VS 10 Vassach - Instandsetzungsarbeiten		661,79	0,00	0,00	0,00	430,79	231,00	0,00	0,00	0,00	0,00	0,00	0,00	661,79
2000292	Veterinäramt - Eingangstürverlegung		21.878,93	0,00	0,00	0,00	21.878,93	0,00	0,00	0,00	0,00	0,00	0,00	0,00	21.878,93
2000294	VS 11 Maria Gail - Erweiterung Brandmeldeanlage		4.838,40	0,00	0,00	0,00	4.838,40	0,00	0,00	0,00	0,00	0,00	0,00	0,00	4.838,40
2000295	VS 12 Pogäriach - Netzwerkverkabelung, Ern. Zentralheizungssteuerung		9.378,79	0,00	0,00	0,00	9.378,79	0,00	0,00	0,00	0,00	0,00	0,00	0,00	9.378,79

Nachweis der Investitionstätigkeit und deren Finanzierung

Rechnungsabschluss

Haushaltsjahr: 2021			Investition ohne RL-Zuf.	Finanzierung									RL-Zuführungen	Inv. mit RL-Zuführungen	
Vorhaben-code	Vorhabenbezeichnung	Ansatz	Anschaffungs- oder Herstellungs-kosten	Mittel aus Geldfluss aus der operativen Gebarung	Gemeinde-Bedarfs-zuweisungen iR	Gemeinde-Bedarfs-zuweisungen aR	Haushalts-rücklagen	Subventionen/sonstige Kapital-transfers	Darlehen	Finanzierungsleasing	Veräußerung langfristiges Vermögen und sonstiges	Sonstige (z.B. innere Darlehen, ...)	Saldo	Rücklagenzuführungen	
2000307	Altstoffsammelzentrum		7.031,06	0,00	0,00	0,00	7.031,06	0,00	0,00	0,00	0,00	0,00	0,00	0,00	7.031,06
2000309	Bambergsaal - Erneuerung Notlicht, Brandschotten		17.790,28	0,00	0,00	0,00	17.790,28	0,00	0,00	0,00	0,00	0,00	0,00	0,00	17.790,28
2000333	Hauptfeuerwache - Katschutzüberdachung und		68.220,61	0,00	0,00	0,00	68.220,61	0,00	0,00	0,00	0,00	0,00	0,00	0,00	68.220,61
2000335	Wirtschaftshof - Garage - Umbau		48.868,90	0,00	0,00	0,00	48.868,90	0,00	0,00	0,00	0,00	0,00	0,00	0,00	48.868,90
2000336	Sporthalle St. Martin		10.540,27	0,00	0,00	0,00	0,00	62.500,00	0,00	0,00	0,00	0,00	-51.959,73	51.959,73	62.500,00
2000337	Sportplatz Völkendorf		2.650,00	0,00	0,00	0,00	2.650,00	0,00	0,00	0,00	0,00	0,00	0,00	0,00	2.650,00
2000340	Errichtung Sportkäfig		0,00	0,00	0,00	0,00	0,00	32.500,00	0,00	0,00	0,00	0,00	-32.500,00	32.500,00	32.500,00
2000362	Kleingerätewerkstätte - Ausstattung		9.224,60	0,00	0,00	0,00	9.224,60	0,00	0,00	0,00	0,00	0,00	0,00	0,00	9.224,60
2000371	Netzersatzanlage - Anschaffung		90.816,83	0,00	0,00	0,00	68.877,81	0,00	21.939,02	0,00	0,00	0,00	0,00	0,00	90.816,83
2000372	Gebälsehäuser - Dach - Sanierung		75.913,48	0,00	0,00	0,00	0,00	0,00	75.913,48	0,00	0,00	0,00	0,00	0,00	75.913,48
2000386	Rathaus - Beleuchtungskörper		7.213,67	0,00	0,00	0,00	7.213,67	0,00	0,00	0,00	0,00	0,00	0,00	0,00	7.213,67
2000387	Rathaus - Netzwerkverkabelung		6.021,83	0,00	0,00	0,00	6.021,83	0,00	0,00	0,00	0,00	0,00	0,00	0,00	6.021,83
2000388	Jugendzentrum St.Martin		17.173,34	0,00	0,00	0,00	17.173,34	0,00	0,00	0,00	0,00	0,00	0,00	0,00	17.173,34
2000407	Italienerstraße - Amtsausstattung		20.959,95	0,00	0,00	0,00	20.959,95	0,00	0,00	0,00	0,00	0,00	0,00	0,00	20.959,95
2000408	Parkraumbewirtschaftung Naturpark		11.414,55	0,00	0,00	0,00	11.414,55	0,00	0,00	0,00	0,00	0,00	0,00	0,00	11.414,55
2000420	Mittelschulen - Ankauf IPAD's		62.388,00	0,00	0,00	0,00	0,00	0,00	62.388,00	0,00	0,00	0,00	0,00	0,00	62.388,00
2000422	Radarkästen		62.765,34	0,00	0,00	0,00	0,00	0,00	62.765,34	0,00	0,00	0,00	0,00	0,00	62.765,34
2000425	Sportzentrum Landskron HKLS Installation		1.754,69	0,00	0,00	0,00	1.754,69	0,00	0,00	0,00	0,00	0,00	0,00	0,00	1.754,69

Nachweis der Investitionstätigkeit und deren Finanzierung

Rechnungsabschluss

Haushaltsjahr: 2021			Investition ohne RL-Zuf.	Finanzierung									RL-Zuführungen	Inv. mit RL-Zuführungen	
Vorhaben-code	Vorhabenbezeichnung	Ansatz	Anschaffungs- oder Herstellungs-kosten	Mittel aus Geldfluss aus der operativen Gebarung	Gemeinde-Bedarfs-zuweisungen iR	Gemeinde-Bedarfs-zuweisungen aR	Haushalts-rücklagen	Subventionen/sonstige Kapital-transfers	Darlehen	Finanzierungsleasing	Veräußerung langfristiges Vermögen und sonstiges	Sonstige (z.B. innere Darlehen, ...)	Saldo	Rücklagenzuführungen	
2000427	Geschäfts- und Amtsausstattung für Inventarisierung		5.455,89	0,00	0,00	0,00	5.455,89	0,00	0,00	0,00	0,00	0,00	0,00	0,00	5.455,89
2000433	Musikschule - Photovoltaikanlage		31.200,00	0,00	0,00	0,00	0,00	31.200,00	0,00	0,00	0,00	0,00	0,00	0,00	31.200,00
2000436	VS Fellach - Fahrradüberdachung		5.988,90	0,00	0,00	0,00	5.988,90	0,00	0,00	0,00	0,00	0,00	0,00	0,00	5.988,90
2000491	Notstromaggregate		184.470,69	0,00	0,00	0,00	51.470,73	0,00	144.841,80	0,00	0,00	0,00	-11.841,84	11.841,84	196.312,53
6000086	Straßen - Instandhaltung		318.058,44	0,00	0,00	0,00	318.058,44	0,00	0,00	0,00	0,00	0,00	0,00	0,00	318.058,44
6000108	Stadtpark		7.198,04	0,00	0,00	0,00	7.198,04	0,00	0,00	0,00	0,00	0,00	0,00	0,00	7.198,04
6000165	VS 1 Khevenhüller - Dach-Teilsanierung		24.514,99	0,00	0,00	0,00	24.514,99	0,00	0,00	0,00	0,00	0,00	0,00	0,00	24.514,99
6000166	VS 3 Lind - Instandhaltungen		51.242,00	0,00	0,00	0,00	48.242,00	3.000,00	0,00	0,00	0,00	0,00	0,00	0,00	51.242,00
6000172	VS 9 Fellach - Flachdach -		16.593,83	0,00	0,00	0,00	16.593,83	0,00	0,00	0,00	0,00	0,00	0,00	0,00	16.593,83
6000176	Jugendzentrum - Instandhaltungen		4.384,80	0,00	0,00	0,00	4.384,80	0,00	0,00	0,00	0,00	0,00	0,00	0,00	4.384,80
6000180	Galerie Freihausgasse - Beleuchtungsanlage		1.891,00	0,00	0,00	0,00	0,00	1.891,00	0,00	0,00	0,00	0,00	0,00	0,00	1.891,00
6000200	KG Lind		11.024,07	0,00	0,00	0,00	11.024,07	0,00	0,00	0,00	0,00	0,00	0,00	0,00	11.024,07
6000207	VS 3 Lind - Erneuerung Beleuchtung und Akustikdecken		3.242,00	0,00	0,00	0,00	0,00	3.242,00	0,00	0,00	0,00	0,00	0,00	0,00	3.242,00
6000219	VS 3 Friendsschule - Erneuerung Abwasserhebeanlage		1.853,39	0,00	0,00	0,00	1.853,39	0,00	0,00	0,00	0,00	0,00	0,00	0,00	1.853,39
6000225	VS 12 Pogöriach - Elektro - Verteiler -Erneuerung		15.359,26	0,00	0,00	0,00	15.359,26	0,00	0,00	0,00	0,00	0,00	0,00	0,00	15.359,26
6000227	Sportanlage Völkendorf - Stockschießanlage - Halle - Instandhaltung		9.907,50	0,00	0,00	0,00	9.907,50	0,00	0,00	0,00	0,00	0,00	0,00	0,00	9.907,50
6000251	Zentralfriedhof		4.295,21	0,00	0,00	0,00	4.295,21	0,00	0,00	0,00	0,00	0,00	0,00	0,00	4.295,21
6000297	VS 13 St. Magdalen		5.968,24	0,00	0,00	0,00	5.968,24	0,00	0,00	0,00	0,00	0,00	0,00	0,00	5.968,24

Nachweis der Investitionstätigkeit und deren Finanzierung

Rechnungsabschluss

Haushaltsjahr: 2021			Investition ohne RL-Zuf.	Finanzierung									RL-Zuführungen	Inv. mit RL-Zuführungen	
Vorhaben-code	Vorhabenbezeichnung	Ansatz	Anschaffungs- oder Herstellungs-kosten	Mittel aus Geldfluss aus der operativen Gebarung	Gemeinde-Bedarfs-zuweisungen iR	Gemeinde-Bedarfs-zuweisungen aR	Haushalts-rücklagen	Subventionen/sonstige Kapital-transfers	Darlehen	Finanzierungsleasing	Veräußerung langfristiges Vermögen und sonstiges	Sonstige (z.B. innere Darlehen, ...)	Saldo	Rücklagenzuführungen	
6000300	KG Friedenspark - Erneuerung Steuer- und Regelungsanlage		7.500,48	0,00	0,00		7.500,48	0,00	0,00	0,00	0,00	0,00	0,00	0,00	7.500,48
6000338	Museum		105.295,12	0,00	0,00	0,00	105.295,12	0,00	0,00	0,00	0,00	0,00	0,00	0,00	105.295,12
6000345	Schleppbahn TPV - Gleissanierung		11.960,70	0,00	0,00	0,00	11.960,70	0,00	0,00	0,00	0,00	0,00	0,00	0,00	11.960,70
6000350	VS 12 Pogöriach - Instandhaltungen		12.216,53	0,00	0,00	0,00	12.216,53	0,00	0,00	0,00	0,00	0,00	0,00	0,00	12.216,53
6000368	Relief - Instandhaltung		16.409,79	0,00	0,00	0,00	16.409,79	0,00	0,00	0,00	0,00	0,00	0,00	0,00	16.409,79
6000375	MS Auen - Instandhaltungen		14.635,44	0,00	0,00	0,00	14.635,44	0,00	0,00	0,00	0,00	0,00	0,00	0,00	14.635,44
6000377	Mittelschulen - diverse		14.392,20	0,00	0,00	0,00	14.392,20	0,00	0,00	0,00	0,00	0,00	0,00	0,00	14.392,20
6000378	VS 13 - St. Magdalen - Instandhaltung		14.392,20	0,00	0,00	0,00	14.392,20	0,00	0,00	0,00	0,00	0,00	0,00	0,00	14.392,20
6000379	VS 4 Völkendorf - Instandhaltung		7.387,61	0,00	0,00	0,00	7.387,61	0,00	0,00	0,00	0,00	0,00	0,00	0,00	7.387,61
6000381	Bambergsäle - Instandhaltung		6.802,00	0,00	0,00	0,00	6.802,00	0,00	0,00	0,00	0,00	0,00	0,00	0,00	6.802,00
7000013	Baudirektion - Planung und Gutachten für Projekte		14.905,20	0,00	0,00	0,00	14.905,20	0,00	0,00	0,00	0,00	0,00	0,00	0,00	14.905,20
7000015	Projekte der Ortsplanung 2SV		36.188,31	0,00	0,00	0,00	36.188,31	0,00	0,00	0,00	0,00	0,00	0,00	0,00	36.188,31
7000017	Städtetag 2020		1.004,26	0,00	0,00	0,00	1.004,26	0,00	0,00	0,00	0,00	0,00	0,00	0,00	1.004,26
7000024	EC - VSV Sonderförderung		300.000,00	0,00	0,00	0,00	300.000,00	0,00	0,00	0,00	0,00	0,00	0,00	0,00	300.000,00
7000070	Sportanlage Goritschach - Abris und Rückbau		21.276,70	0,00	0,00	0,00	21.276,70	0,00	0,00	0,00	0,00	0,00	0,00	0,00	21.276,70
7000071	Stadthalle Villach - Zuschuss für Stadthallenausbau		40.000,00	0,00	0,00	0,00	40.000,00	0,00	0,00	0,00	0,00	0,00	0,00	0,00	40.000,00
7000072	Villacher Alpenarena - Kapitaltransfer		50.000,00	0,00	0,00	0,00	100.000,00	0,00	0,00	0,00	0,00	0,00	-50.000,00	50.000,00	100.000,00
7000076	Jahresausstellung Kirchtage und Fasching		5.230,32	0,00	0,00	0,00	5.230,32	0,00	0,00	0,00	0,00	0,00	0,00	0,00	5.230,32
7000080	Volkshäuser		70.000,00	0,00	0,00	0,00	70.000,00	0,00	0,00	0,00	0,00	0,00	0,00	0,00	70.000,00

Nachweis der Investitionstätigkeit und deren Finanzierung

Rechnungsabschluss

Haushaltsjahr: 2021			Investition ohne RL-Zuf.	Finanzierung									RL-Zuführungen	Inv. mit RL-Zuführungen	
Vorhaben-code	Vorhabenbezeichnung	Ansatz	Anschaffungs- oder Herstellungs-kosten	Mittel aus Geldfluss aus der operativen Gebarung	Gemeinde-Bedarfs-zuweisungen iR	Gemeinde-Bedarfs-zuweisungen aR	Haushalts-rücklagen	Subventionen/sonstige Kapital-transfers	Darlehen	Finanzierungsleasing	Veräußerung langfristiges Vermögen und sonstiges	Sonstige (z.B. innere Darlehen, ...)	Saldo	Rücklagenzuführungen	
7000087	Gemeindestraßen - Land - Firmen		38.563,02	0,00	0,00	0,00	38.563,02	0,00	0,00	0,00	0,00	0,00	0,00	0,00	38.563,02
7000093	Radwege - Land + ÖBB		405.383,90	0,00	0,00	0,00	405.383,90	0,00	0,00	0,00	0,00	0,00	0,00	0,00	405.383,90
7000094	Bundesflüsse - Hochwasserschutz		69.452,64	0,00	0,00	0,00	69.452,64	0,00	0,00	0,00	0,00	0,00	0,00	0,00	69.452,64
7000096	ÖBB Regionalhaltestelle Landskron		196.188,34	0,00	0,00	0,00	196.188,34	0,00	0,00	0,00	0,00	0,00	0,00	0,00	196.188,34
7000097	Nachhaltig für Villach		3.224,21	0,00	0,00	0,00	3.224,21	0,00	0,00	0,00	0,00	0,00	0,00	0,00	3.224,21
7000111	Stadtmarketing - Investitionen		188.949,28	0,00	0,00	0,00	188.949,28	0,00	0,00	0,00	0,00	0,00	0,00	0,00	188.949,28
7000147	Verkehrsplanung - Projekte		121.945,63	0,00	0,00	0,00	121.945,63	0,00	0,00	0,00	0,00	0,00	0,00	0,00	121.945,63
7000155	Horizon		82.374,86	0,00	0,00	0,00	0,00	82.374,86	0,00	0,00	0,00	0,00	0,00	0,00	82.374,86
7000161	Multimediale Inhalte für City Tour		4.617,60	0,00	0,00	0,00	4.617,60	0,00	0,00	0,00	0,00	0,00	0,00	0,00	4.617,60
7000243	Technologiepark Villach - KT an Unternehmen		700.000,00	0,00	0,00	0,00	0,00	0,00	700.000,00	0,00	0,00	0,00	0,00	0,00	700.000,00
7000274	Grünberieich - Planung		5.456,49	0,00	0,00	0,00	5.456,49	0,00	0,00	0,00	0,00	0,00	0,00	0,00	5.456,49
7000284	CCV Villach GmbH - Investitionszuschuss		150.000,00	0,00	0,00	0,00	150.000,00	0,00	0,00	0,00	0,00	0,00	0,00	0,00	150.000,00
7000286	Kautionsfonds		22.441,00	0,00	0,00	0,00	22.441,00	0,00	0,00	0,00	0,00	0,00	0,00	0,00	22.441,00
7000343	Jahresausstellung Geschichte von Warmbad Villach		63.967,77	0,00	0,00	0,00	63.967,77	0,00	0,00	0,00	0,00	0,00	0,00	0,00	63.967,77
7000389	Relief - multimediale Zusatzprogramm		12.000,00	0,00	0,00	0,00	12.000,00	0,00	0,00	0,00	0,00	0,00	0,00	0,00	12.000,00
7000421	Förderung Pfarrkirchen		40.000,00	0,00	0,00	0,00	20.000,00	20.000,00	0,00	0,00	0,00	0,00	0,00	0,00	40.000,00
Gesamtsumme sonstige Investitionen			6.168.471,40	0,00	0,00	0,00	3.888.548,67	486.763,86	2.202.269,91	0,00	0,00	0,00	-409.111,04	409.111,04	6.577.582,44
Gesamtsumme			27.040.721,31	0,00	0,00	0,00	7.590.264,46	11.955.940,68	13.000.000,00	0,00	1.050.024,00	0,00	-6.555.507,83	6.555.507,83	33.596.229,14

Erläuterungen Überschreitungen von Investitionen

BWST	Investition	Bezeichnung	VA	SOLL	Differenz	Begründung
5W	1000130	Fuhrpark - Fahrzeuge	1.576.000,00	699.572,69	876.427,31	Minderausgaben, da durch eingeschränkte Verfügbarkeit und verlängerte Lieferzeiten einige Fahrzeuge und Zusatzausstattungen nicht mehr bis Dezember 2021 ausgeliefert bzw. bestellt werden konnten.
2T	1000390	Straßenbauten - St. Martin - Hangsicherung	374.200,00	1.555,20	372.644,80	Minderausgaben durch Umkontierung Inventar von VAST 5.6120.002030 auf VAST 5.6120.060000.
MDIT	1000004	EDV - Amtsausstattung	378.900,00	167.379,19	211.520,81	Minderausgaben. Aufgrund der Corona-Pandemie und Einsparungen in anderen Fachabteilungen haben sich Projektvorhaben verschoben.
MDIT	1000005	EDV - Aktivierungsfähige Rechte	264.500,00	206.482,61	58.017,39	Minderausgaben durch Verschiebung des Updates der ZEUS- Zeiterfassung Software.
2HL	1000038	VS 7 Landskron - Generalsanierung VE 397	6.703.500,00	5.556.424,14	1.147.075,86	Minderausgaben durch nicht Fertigstellung der Generalsanierungsarbeiten. Fertigstellung und Abrechnung 2022.
2HL	1000046	MS 1 Auen - VE 440	31.800,00	1.066,21	30.733,79	Minderausgaben, da weiterführend aus 2020 nur mehr die Turnsaalbeleuchtung bzw. die Zuleitung der Klimaanlage durchgeführt bzw. abgerechnet wurden.
2HL	1000049	KG St. Magdalen - Generalsanierung VE- 585	140.400,00	105.541,09	34.858,91	Minderausgaben, da die prognostizierten Kostenüberschreitungen nicht zur Gänze eingetreten sind.
2HL	1000051	KG Friedenspark - Generalsanierung	150.000,00	700.000,00	-550.000,00	Mehrausgaben durch noch nichterfolgte KIP-Förderung.
2VG	1000081	Grundbesitz - öffentliches Gut	552.000,00	45.545,89	506.454,11	Minderausgaben. Der Grundankauf für die Infineonstraße wurde bereits im Jahr 2020 abgerechnet und der Grundankauf für die Großkaserne erfolgt frühestens im Jahr 2022.
2T	1000082	Straßen-Bau und -Beleuchtung -	1.594.000,00	901.215,18	692.784,82	Minderausgaben. Aufgrund personeller Engpässe (Kündigung, Pensionierung) konnten nicht alle Projekte wie geplant umgesetzt werden.
2T	1000083	Brücken - Sanierungen - lt. Ausbauprogramm 2T	1.290.900,00	667.709,70	623.190,30	Minderausgaben durch Umkontierung Inventar von VAST 5.6120.005680 auf VAST 5.6120.061000.
2T	1000090	Fuß- und Radwege	950.000,00	766.590,51	183.409,49	Minderausgaben durch die Übernahme des Radweges Drobollach West in das überregionale Netz durch Land Kärnten.
5S	1000100	Kinderspielplätze	239.000,00	111.964,23	127.035,77	Minderausgaben durch Nichterrichtung eines neuen Kinderspielplatzes.
5W	1000112	Straßen - Reinigung	35.000,00	15.232,01	19.767,99	Minderausgaben durch Ablehnung diverser Forderungen im Zuge der Endabrechnung des Projektes.
2TK	1000131	Abwasserbeseitigung - Kanal - Sanierung	3.866.300,00	1.790.595,97	2.075.704,03	Minderausgaben. Das Bauvorhaben Schmalgasse und die Kanalsanierung des Projektes BA 11.1 im Bereich 10.-Oktober-Straße wurden auf 2022 verschoben, da es straßenrechtlich zum ursprünglichem Zeitplan nicht bewilligt werden konnte, die Fertigstellung des Projektes BA 10.8 Bereich Millesi-Straße konnte dank Projektoptimierungen und aufgrund des gegenüber der Kostenschätzung niedrigeren Angebotsergebnisses unter erheblichen Kosteneinsparungen abgeschlossen werden, beim Bauvorhaben BA 12.2 Pumpdruckleitung Infineon erfolgte durch Umtrassierungen eine Einsparung, ferner wurden deutlich weniger definitive Asphaltinstandsetzungen als in den Vorjahren durchgeführt und die Inbetriebnahme der Pumpstation Infineon wurde aufgrund von Verzögerungen beim ARA-Ausbau auf 2022 verschoben.
2TK	1000132	Betriebsgebäude - Umbau	1.573.000,00	1.367.309,42	205.690,58	Minderausgaben. Da eine Schlussrechnung für Elektroinstallationsarbeiten über € 110.000,- trotz mehrmaliger Urgenz beim betreffenden Auftragnehmer zu spät gelegt wurde, um noch mit dem Budget 2021 gezahlt zu werden, wurde diese Leistung 2021 nicht mehr abgerechnet. Die restliche Differenz ist auf Einsparungen während des Umbaus zurückzuführen.
2VG	1000153	Grundbesitz - Privatgrund	2.449.000,00	3.767.715,58	-1.318.715,58	Mehrausgaben durch Ankauf des Gebäudes Hotel Casino.
2TK	1000160	Blockheizkraftwerk NEU	210.000,00	279.424,00	-69.424,00	Mehrausgaben durch Erhöhung der Materialpreise.
4S	1000191	MS - Ausstattung von neuen Nachmittagsgruppen	104.000,00	90.000,00	14.000,00	Minderausgaben. Im Schuljahr 2021/2022 kam keine neue schulische Ganztagesbetreuungsgruppe zustande, daher folgten auf dieser Investitionsnummer auch keine Ausgaben bzw. Fördereinnahmen. Die Sollstellung betrifft die Bundesförderung (Einnahme) für die Umsetzung der "Digitalen Schule", hat aber mit der GTS-Ausstattung der Mittelschulen nichts zu tun.
2HL	1000208	Wirtschaftshof - Gebäude	360.000,00	290.114,92	69.885,08	Minderausgaben, da die Errichtung der E-Tankstelle und der Abbruch der Garagen und Lager auf 2022 verschoben wurden.
2TK	1000212	Betriebswasserreinigungsanlage Infineon	4.550.000,00	3.396.747,98	1.153.252,02	Minderausgaben durch pandemiebedingte Bauverzögerungen und Personalausfälle sowie Lieferengpässen im Rohstoffsektor. Die Projektfertigstellung ist mit 2022 geplant.
2HL	1000217	Gebäude Rathaus - VE 300	358.000,00	107.009,80	250.990,20	Minderausgaben, da aufgrund der Personalsituation in der E-Technik nicht alle Projekte umgesetzt werden konnten.
2HL	1000231	Altstoffsammelzentrum - Umladehalle Wiederaufbau	567.000,00	494.902,47	72.097,53	Minderausgaben, da Asphaltierungsarbeiten und Fassadenbegrünung nicht durchgeführt wurden.
2HL2T	1000235	Stadion Lind - VE 520	71.500,00	27.335,06	44.164,94	Minderausgaben durch Einsparung bei Dachsanierung und Umbau Fluchtwegstüren.
2TK	1000239	Kanal - Ausbau	365.000,00	177.165,42	187.834,58	Minderausgaben durch Verschiebung der Entflechtung der Rennsteiner Straße (Bauumsetzung) aufgrund der sich verzögernden Planung und wasserrechtlichen Einreichung auf 2022. Beim Bauvorhaben Entflechtung Völkendorf (Eishalle) wurde nur eine Vorbemessung durchgeführt, da die endgültige Verbringung des Oberflächenwassers noch nicht geklärt wurde.
2HL	1000263	Rathaus - Foyer Stadtservice	0,00	11.151,19	-11.151,19	Mehrausgaben, da bauliche Maßnahmen nicht plangemäß im Haushaltsjahr 2020 abgerechnet werden konnten.
2HL	1000271	Veterinäramt - Adaptierung für ÖWR und ÖBR	91.600,00	30.416,50	61.183,50	Minderausgaben, da die Adaptierungsarbeiten nicht zur Gänze fertiggestellt werden konnten. Weiterführung (WC-Anlage ÖWR) erfolgt 2022.
2HL	1000298	NMS Lind - VE 441	0,00	15.000,00	-15.000,00	Mehrausgaben, da Bundesförderung noch nicht erfolgte.
2T	1000303	Aufschließungsstraße Infineon	672.200,00	405.596,01	266.603,99	Minderausgaben durch günstigere Schlussrechnung als erwartet.
2HL	1000311	Altstoffsammelzentrum	1.310.000,00	798.323,39	511.676,61	Minderausgaben, da das Projekt noch nicht fertiggestellt wurde. Fertigstellung und Abrechnung 2022.

BWST	Investition	Bezeichnung	VA	SOLL	Differenz	Begründung
2HL	1000318	Umbau und Generalsanierung Richard-Wagner-Schule	500.400,00	549,29	499.850,71	Minderausgaben, da es lediglich Vorbereitungs- bzw. Planungsarbeiten gab. Projektweiterführung 2022.
2HL4S	1000391	Volksschulen - IT Strategie	1.302.000,00	560.608,03	741.391,97	Minderausgaben durch Einsparungen im Zuge der Umsetzung.
2HL	1000392	FF Perau inkl. Volkshaus - Neubau	1.020.000,00	1.191.458,00	-171.458,00	Mehrausgaben durch noch nicht erfolgte KIP-Förderung.
2T	1000393	Straßenbauten - Wohngebieterschließungen	200.000,00	117.807,15	82.192,85	Minderausgaben durch Nichtumsetzung der Wohngebieterschließung in der Dr. Lorenz Böhler Straße am Drauweg.
2HL	1000400	KG TPV - Neubau	1.400.000,00	1.667.854,63	-267.854,63	Mehrausgaben durch noch nicht erfolgte KIP-Förderung.
2HL	1000406	VS 6 Auen - Generalsanierung	0,00	14.281,44	-14.281,44	Mehrausgaben durch vorgezogene Durchführung der Planungsarbeiten laut Projektentwicklungsgruppe.
2HL	1000426	ASt Italienerstraße	0,00	45.468,97	-45.468,97	Mehrausgaben, da die LWL-Verbindungen aufgrund der Adaptierungsarbeiten (Bürogebäude Strein) notwendig waren.
2HL	1000432	Wirtschaftshof - Photovoltaikanlage	0,00	71.160,00	-71.160,00	Mehrausgaben durch noch nicht erfolgte KIP-Förderung.
GG2	2000002	Zentraler Service - Amts-, Betriebs- und Geschäftsausstattungen	60.000,00	49.878,97	10.121,03	Minderausgaben bei der Ausstattung im Zuge von Adaptierungsmaßnahmen, da die Anforderungen der Fraktionen nach der Gemeinderatswahl geringer als geplant ausfielen.
2HL	2000028	Volksschulen - Netzwerkverkabelung	0,00	31.576,49	-31.576,49	Mehrausgaben, da die umzusetzenden Maßnahmen in der VS St. Andrä umfangreicher ausfielen als ursprünglich angenommen.
4S	2000043	Volksschulen - Klassen-Einrichtungen	55.000,00	605.918,31	-550.918,31	Mehrausgaben durch digitale Ausstattung der Volksschulen.
2HL	2000054	KG Fellach	200.000,00	100.000,00	100.000,00	Minderausgaben, da die Fassadensanierungsarbeiten auf 2022 verschoben wurden.
4KH	2000056	Kindergärten - Amtsausstattung	25.000,00	88.923,92	-63.923,92	Mehrausgaben durch Erstaustattung der 2. und 3. Kindergartengruppe des Kindergartens Schillerstraße.
2T	2000095	STVO Maßnahmen - Villach	150.000,00	112.407,02	37.592,98	Minderausgaben durch Kostenteilung bei den Verkehrslichtanlagen mit dem Land Kärnten und Nichtumsetzung der L49 - Max Lauritschstraße.
5S	2000099	Grünflächen - Grundstückseinrichtungen	25.000,00	9.925,17	15.074,83	Minderausgaben bei der Neugestaltung von Biodiversitätsflächen.
5S	2000102	Gartenanlagen - Ausstattung	53.000,00	33.357,55	19.642,45	Minderausgaben durch Nichtankaufes von Grünraummodulen für Bushaltestellen und einer solarbetriebenen Sitzbank.
5S	2000103	Bäume	50.000,00	25.753,07	24.246,93	Minderausgaben durch Nichtkauf von Wanderbäumen.
2HL	2000181	Musikschule	194.700,00	74.863,40	119.836,60	Minderausgaben, da die brandschutztechnischen Maßnahmen günstiger als geplant abgerechnet werden konnten.
2TK	2000211	Kläranlage - Energiezentrale	888.000,00	564.510,68	323.489,32	Minderausgaben durch unvorhersehbare Verzögerungen seitens des Auftragnehmers konnten 2021 nicht alle notwendigen Bestandteile der Energiezentrale geliefert werden.
2TK	2000214	Kläranlage - Solar-Anlage	89.500,00	61.949,28	27.550,72	Minderausgaben durch pandemiebedingte Lieferverzögerungen der Solar-Paneele sowie Personalausfällen des Auftragnehmers.
2T	2000237	Verkehrsberuhigung - Straßenbauten - Innenstadt	300.000,00	145.000,00	155.000,00	Minderausgaben durch Verschiebung der Generalsanierung Zugang Draupromenade "Rampe Bank Austria".
5SF	2000260	Waldfriedhof	50.000,00	35.785,40	14.214,60	Minderausgaben bei der Errichtung von Müllgruben, keine Neugestaltung von Grünflächen und Bäumen.
2T	2000262	Technologiepark Villach - Leitsystem	258.000,00	18.823,51	239.176,49	Minderausgaben durch Steigerung des Preisniveaus 2021.
2T	2000278	Entsiegelung	60.000,00	5.218,19	54.781,81	Minderausgaben durch personelle Engpässe.
2HL	2000307	Altstoffsammelzentrum	103.000,00	39.451,36	63.548,64	Minderausgaben, da die Errichtung der PV-Anlage und die Einrichtung günstiger als geplant abgerechnet werden konnten.
2HL	2000336	Sporthalle St. Martin	16.500,00	68.997,14	-52.497,14	Mehrausgaben durch noch nicht erfolgte KIP-Förderung für die PV-Anlage. Lediglich Planungsleistungen 2021, PV-Anlage wurde nicht umgesetzt. Beschattung, Störungsvisualisierung und Heizungsausdehnungssystem plangemäß abgeschlossen.
5FS	2000340	Errichtung Sportkäfig	70.000,00	32.500,00	37.500,00	Minderausgaben. Die Errichtung des Sportkäfigs wurde verschoben.
5S	2000362	Kleingerätewerkstätte - Ausstattung	22.500,00	9.224,60	13.275,40	Minderausgaben da die Lieferung der 2. Hebebühne erst im Jahr 2022 erfolgt.
2TK	2000371	Netzersatzanlage - Anschaffung	200.000,00	90.816,83	109.183,17	Minderausgaben durch unerwartete Terminverschiebungen seitens des Auftragnehmers und der Kelag konnte die Netzersatzanlage nicht mehr alle mit der Inbetriebnahme in Verbindung stehenden Leistungen 2021 erbracht werden.
2HL	2000387	Rathaus - Netzwerkverkabelung	145.000,00	11.341,25	133.658,75	Minderausgaben durch Projektweiterführung der Netzwerkverkabelung im Jahr 2022.
GG2	2000407	Italienerstraße - Amtsausstattung	45.000,00	18.654,45	26.345,55	Minderausgaben bei der Ausstattung im Zuge von Adaptierungsmaßnahmen durch Mitnahme eines Großteils der Möbel aus der Gerbergasse.
GG3N	2000408	Parkraumbewirtschaftung Naturpark	83.000,00	102.906,67	-19.906,67	Mehrausgaben aufgrund von ergänzenden Leistungen, wie Automateninhausungen, Grabungsarbeiten für Stromanschluss, Beschilderungen.
2HL	2000433	Musikschule - Photovoltaikanlage	0,00	31.200,00	-31.200,00	Mehrausgaben durch noch nicht erfolgter Förderung.
2HL	2000491	Notstromaggregate	0,00	207.249,33	-207.249,33	Mehrausgaben durch Umsetzung der Leuchtturmprojekte nach Vorgabe der Kärntner Landesregierung und noch nicht erfolgter Landesförderung.
2HL5S	6000108	Stadtpark	30.000,00	10.631,00	19.369,00	Minderausgaben, da keine Maßnahmen seitens 2HL durchgeführt wurden.
2HL	6000176	Jugendzentrum - Instandhaltungen	35.000,00	19.694,90	15.305,10	Minderausgaben, da konjunkturbedingt einige Maßnahmen, z.B. Fassadensanierung, nicht zur Ausführung kommen konnten.
2HL5SF	6000251	Zentralfriedhof	37.200,00	18.032,81	19.167,19	Minderausgaben, da keine Maßnahmen seitens 2HL durchgeführt wurden.
GG2	7000013	Baudirektion - Planung und Gutachten für Bauprojekte	65.000,00	23.318,00	41.682,00	Minderausgaben. Aufgrund der gescheiterten Verhandlungen des Projektinvestors JG Immobilien mit den weiteren Hauseigentümern konnte das Projekt Marktviertel 2021 nicht fortgeführt werden.
2SV	7000015	Projekte der Ortsplanung 2SV	57.700,00	37.319,31	20.380,69	Minderausgaben durch abteilungsinterne Abwicklung einiger Planungsprojekte.
2HL	7000070	Sportanlage Goritschach - Abriss und Rückbau	115.000,00	28.940,22	86.059,78	Minderausgaben, da lediglich der Zaunabriss durchgeführt wurde. Projektweiterführung 2022.

BWST	Investition	Bezeichnung	VA	SOLL	Differenz	Begründung
2T	7000087	Gemeindestraßen - Land - Firmen	80.000,00	53.188,66	26.811,34	Minderausgaben durch Abrechnung der Restzahlung des anteiligen Kapitaltransfers an das Land für den Bau des Gehweges entlang der L49.
2T	7000094	Bundesflüsse - Hochwasserschutz	140.000,00	90.633,40	49.366,60	Minderausgaben. Hochwasserschutz Villach - Drau, anteilige Zahlungen für die Planungen. Zahlung erfolgt anhand des Planungsfortschrittes in den Folgejahren.
GG3W	7000097	Nachhaltig für Villach	45.000,00	10.877,40	34.122,60	Minderausgaben. Ausnutzung in Abhängigkeit von beantragten und abgerechneten Förderungsansuchen.
2SV	7000147	Verkehrsplanung - Projekte	203.500,00	105.951,13	97.548,87	Minderausgaben durch Abwicklung einiger Verkehrsplanungsprojekte abteilungsintern.
GG2H	7000155	Horizon 2020	800,00	82.374,86	-81.574,86	Mehrausgaben durch Umschichtung zwischen Partnern im Projekt.
5S	7000274	Grünbereich - Planung	30.000,00	5.456,49	24.543,51	Minderausgaben bei Planungen aufgrund fehlender Neugestaltung - Corona, Endabrechnung für Insektenhotel erst 2022.
GG3D	7000287	Kautionsfonds	170.000,00	24.731,00	145.269,00	Minderausgaben aufgrund der tatsächlichen Inanspruchnahme der Kautionsdarlehen.
4MA	7000343	Jahresausstellung Geschichte von Warmbad Villach	76.000,00	64.966,77	11.033,23	Minderausgaben. Bedingt durch Corona gab es keine Ausstellungseröffnung und keine Projekte. Ausstattungsgegenstände wurden aus dem Bestand gedeckt, bei den Handelswaren bestand kein Mittelbedarf, da es im Jahr 2022 die "Warmbadbroschüre geben wird. Transporte konnten mit Unterstützung des Wirtschaftshofes erfolgen.

Erläuterungen Überschreitungen ohne Investitionen

Konto	BWST	VA	UAPL	SOLL	Differenz		Begründung
16120611200	2T	50.000,00	0,00	17.625,01	32.374,99	Instandhaltung von Straßenbauten	Minderausgaben durch großflächige Instandsetzungen und Deckensanierungen.
16900757000	GG3M	21.000,00	0,00	0,00	21.000,00	Transfers an private Organisationen ohne Erwerbszweck	Minderausgaben aufgrund Übergang Zahlungen "Nachtbusaktion Stadt-Umland Regionalkooperation" auf VKB.
17820775000	GG3W	242.600,00	0,00	104.969,15	137.630,85	Kap.Transfers an Unternehmungen	Minderausgaben. Storno Kassenrest Doppelsoll wird im laufenden Soll abgezogen.
29200856000	3BE	27.000,00	0,00	128,80	26.871,20	Verwaltungsabgaben Stadtservice	Mindereinnahmen durch Umkontierung auf VAST 2.9200.856410.
56120060000	2T	0,00	0,00	156.893,55	-156.893,55	Im Bau befindliche Grundstückseinrichtungen	Mehrausgaben durch Umkontierung von VAST 5.6120.002030 gem. VRV 2015.
10102640000	GG1S	11.400,00	0,00	734,00	10.666,00	Rechts- und Beratungsaufwand	Minderausgaben. Im Hinblick auf die Neukonzeption der Verkehrsplanung, insbesondere den Ausbau der Personalressourcen, hat sich kaum Bedarf für externe Sachverständigen-Expertise ergeben.
10104413000	1BS	240.000,00	0,00	170.975,17	69.024,83	Handelswaren zur entgeltlichen Weitergabe	Minderausgaben durch mehrmalige Schließungen der Passbehörde auf Grund der Covid19-Schutzmaßnahmen.
10110640000	MDP	30.000,00	0,00	19.277,29	10.722,71	Rechts- und Beratungsaufwand	Minderausgaben. Ausschreibungen von diversen Positionen wurden auch ohne externe Unterstützung abgewickelt.
10110728000	MDP	86.000,00	0,00	47.412,36	38.587,64	Entgelte für sonstige Leistungen	Minderausgaben durch Umsetzung neuer Rekrutierungskanäle laut ViFit vor allem im Social Media Bereich.
10190413400	BGMB	49.500,00	15.000,00	64.456,63	-14.956,63	Handelswaren zur unentgeltlichen Weitergabe	Mehrausgaben durch Kostenübernahme für den Ankauf von FFP2-Schutzmasken für die Magistratsdirektion.
10190728000	BGMB	123.500,00	-15.000,00	25.411,32	98.088,68	Entgelte für sonstige Leistungen	Minderausgaben durch Wegfall zahlreicher Repräsentationsveranstaltungen aufgrund von COVID-Einschränkungen.
10190728100	BGMB	10.800,00	0,00	574,00	10.226,00	Entgelte für sonstige Leistungen - Kongresse/Tagungen Dritter	Minderausgaben durch Wegfall zahlreicher Repräsentationsveranstaltungen aufgrund von COVID-Einschränkungen.
10290600300	2HL	156.200,00	0,00	124.900,07	31.299,93	Energiebezüge - Wärme	Minderausgaben aufgrund geringeren Wärmeverbrauches.
10290614100	2HL	3.000,00	47.600,00	44.771,84	-41.771,84	Instandhaltung von Gebäuden und Bauten - 2.0290.829000	Mehrausgaben aufgrund eines großen Wasserschadens im Rathaus.
10620728000	BGMB	24.700,00	0,00	10.737,20	13.962,80	Entgelte für sonstige Leistungen	Minderausgaben durch Wegfall von Protokollveranstaltungen aufgrund von COVID-Einschränkungen.
10940768000	BGMB	67.000,00	135.000,00	200.344,00	-133.344,00	Sonstige lfd.Transfers an private Haushalte	Mehrausgaben durch zum Zeitpunkt der Budgeterstellung nicht bekannter Ausgabe von Sodexo-Gutscheinen an MitarbeiterInnen .
11310640000	1BF	30.000,00	-1.500,00	4.512,05	25.487,95	Rechts- und Beratungsaufwand	Minderausgaben. Da das Amt der Kärntner Landesregierung, Unterabteilung Wasserwirtschaft, zusätzliche Ressourcen erhielt, wurden weniger nichtamtliche Sachverständige benötigt.
12400400000	4KH	46.000,00	15.000,00	59.292,99	-13.292,99	Geringwertige Wirtschaftsgüter (GWG)	Mehrausgaben aufgrund der Erstaustattung der 2. und 3. Kindergartengruppe des Kindergartens Schillerstraße.
12400600300	4KH	105.700,00	0,00	93.086,25	12.613,75	Energiebezüge - Wärme	Minderausgaben durch vermindert angefallenem Wärmeverbrauch.
12400711000	4KH	61.900,00	0,00	29.133,19	32.766,81	Gebühren f.d.Ben.v.Gemeindeeinr. u. -anlagen gem. FAG	Minderausgaben. Die Nachverrechnung der Grund- und Hausabgaben des KG Perau und Völkendorf wurde bei 3/A bis dato nicht durchgeführt.
12400751201	4KH	1.561.500,00	162.600,00	1.724.002,74	-162.502,74	Transfers an Länder - Kindertagesbetreuung	Mehrausgaben. Gemäß § 54 Abs. 2 des Kärntner Kinderbildungs- und -betreuungsgesetzes – K-KBBG, LGBl. Nr. 13/2011, in der derzeit geltenden Fassung, haben die Gemeinden dem Land 56% der Kosten für die Tagesbetreuung nach dem 3. Teil des genannten Gesetzes zu ersetzen. Die Kosten sind auf die einzelnen Gemeinden nach Maßgabe ihrer Volkszahl aufzuteilen. Mit Schreiben vom 11. Januar 2021 wurde die Höhe der Nachverrechnung für Kinderbetreuungseinrichtungen seitens der Abteilung 6 – Bildung und Sport, Unterabteilung Kinderbetreuung und Inspektion, bekannt gegeben.
13220722000	4K	100,00	99.000,00	71.734,71	-71.634,71	Rückersätze von Erträgen	Mehrausgaben durch Rückzahlung der Aboeinnahmen der abgesagten Veranstaltungen auf Grund der Covid19-Pandemie. Ein Teil der Abonnenten nahm das Angebot des kostenfreien Wahllobes in Anspruch.
13240722000	4K	100,00	33.000,00	18.264,13	-18.164,13	Rückersätze von Erträgen	Mehrausgaben durch Rückzahlung der Aboeinnahmen der abgesagten Veranstaltungen auf Grund der Covid19-Pandemie. Ein Teil der Abonnenten nahm das Angebot des kostenfreien Wahllobes in Anspruch.
13691755000	BGMB	265.000,00	0,00	205.000,00	60.000,00	Transfers an Unternehmen (ohne Finanzunternehmen) und andere	Minderausgaben durch geringeren Subventionsbedarf aufgrund der Absagen von Brauchtumswoche und Kirchtag.
13691757100	BGMB	66.800,00	0,00	50.969,79	15.830,21	Transfers an private Organisationen ohne Erwerbszweck	Minderausgaben durch Absage der Faschingssitzungen aufgrund von COVID-Einschränkungen.
15120751001	1GPM	18.000,00	0,00	7.708,00	10.292,00	Transfers an Länder, Landesfonds u. -kammern	Minderausgaben. Aufgrund der COVID-19 Pandemie wurden im Jahre 2021 weniger Lungenröntgen durchgeführt und daher fielen auch die Kosten für die Mitbenützung niedriger aus.
16160728000	2T	0,00	0,00	14.377,50	-14.377,50	Entgelte für sonstige Leistungen	Mehrausgaben durch Umkontierung von 5.6160.002000 auf 1.6160.728000. der Planungsleistungen Radweg Drobollach West.
16300751001	2T	63.700,00	0,00	22.054,50	41.645,50	Transfers an Länder, Landesfonds u. -kammern	Minderausgaben beim Interessentenbeitrag Gailregulierung, da die vom Land Kärnten organisierte Umsetzung 2021 nicht den ursprünglich geplanten Umfang hatte.
16330750001	2T	20.000,00	0,00	8.685,00	11.315,00	Transfers an Bund, Bundesfonds u. -kammern	Minderausgaben beim Interessentenbeitrag Wildbach und Lawinenverbauung, da die von der Wildbachverbauung organisierte Umsetzung 2021 nicht den ursprünglich geplanten Umfang hatte.
16900755000	2SVV	2.336.300,00	0,00	1.974.401,32	361.898,68	Transfers an Unternehmen (ohne Finanzunternehmen) und andere	Minderausgaben. Der Verkehrsverbundanteil der Gemeinden wird vom Land Kärnten laut Übereinkommen mit der Stadt Villach vorgeschrieben.
17820777000	GG3W	3.500,00	0,00	15.750,00	-19.250,00	Kapitaltransfers an private Organisationen ohne Erwerbszweck	Mehrausgaben. Ausnutzung abhängig von Förderanträgen und tatsächlicher Förderabrechnung

Konto	BWST	VA	UAPL	SOLL	Differenz	Begründung
18100779000	3BE	499.900,00	0,00	968.934,84	-469.034,84	Invest.-/Tilgungszuschüsse an Untern.u.marktb.Betriebe Mehrausgaben durch Zuführung der Wasseranschlussbeiträge an das Wasserwerk zum Ausbau des Wasserversorgungsnetzes.
18101728010	3A	30.900,00	0,00	56.824,76	-25.924,76	Entgelte für sonstige Leistungen (2.8101.850000) Mehrausgaben, da im Jahr 2021 mehr wasseranschlussbeitragspflichtige Bauvorhaben als geplant zur Ausführung gelangten und die daraus vorgeschriebenen Beiträge an den WVV Faaker See Gebiet geflossen sind.
18111728010	2TK	80.000,00	30.000,00	104.847,46	-24.847,46	Entgelte für sonstige Leistungen Mehrausgaben, da im Jahr 2021 mehr kanalanschlussbeitragspflichtige Bauvorhaben als geplant zur Ausführung gelangten.
18140728039	5W	36.000,00	40.000,00	69.939,75	-33.939,75	Entgelte für sonstige Leistungen - intern - Stadtgrün Mehrausgaben. Aufgrund des starken Winters mussten entsprechende Mehrleistungen der Abteilung Stadtgrün in Anspruch genommen werden.
18160611100	5W	20.000,00	25.000,00	42.655,96	-22.655,96	Instandhaltung von Straßenbauten - Schadensfälle Mehrausgaben durch Kostensteigerung aufgrund vermehrter Schadensfälle im Bereich der öffentlichen Beleuchtung.
18400728000	2HL	21.200,00	0,00	3.137,01	18.062,99	Entgelte für sonstige Leistungen Minderausgaben, da die Deponiegebühr lt. Baurechtsvertrag von der "meine Heimat" nicht vorgeschrieben wurde.
18510729209	3BE	922.000,00	0,00	793.794,29	128.205,71	Sonstige Aufwendungen - intern - 2.8112.829009 Ausgleichsbetrag UA 8112.
18510729309	3BE	2.220.500,00	0,00	1.615.004,54	605.495,46	Sonstige Aufwendungen - intern - 2.8513.829109 Ausgleichsbetrag UA 8513.
18520729109	3BE	23.400,00	0,00	10.297,83	13.102,17	Sonstige Aufwendungen - intern - 2.5270.829009 Ausgleichsbetrag UA 5270.
18592700000	2HL	20.000,00	0,00	0,00	20.000,00	Miet- und Pachttaufwand Minderausgaben durch nicht erfolgte Vorschreibung von Heiz- und Betriebskosten.
18994755000	GG3T	30.000,00	0,00	14.540,00	15.460,00	Transfers an Unternehmen (ohne Finanzunternehmen) und andere Minderausgaben durch nicht erfolgte Projekte.
19100657000	3BE	100.000,00	-95.000,00	949,48	99.050,52	Disagien Minderausgaben durch Umkontierung auf 2.9100.659000 gemäß VRV 2015.
19100659000	3BE	0,00	95.000,00	91.182,91	-91.182,91	Geldverkehrs- und Bankspesen Mehrausgaben durch Umkontierung von 2.9100.657000 gemäß VRV 2015.
19140710100	GG3	130.000,00	0,00	0,00	130.000,00	Öffentliche Abgaben/Ausgaben - KEST Minderausgaben aufgrund der ausschüttungsfähigen Erträge 2021 gegenüber Schätzung Budget 2021.
19200729409	3BE	0,00	0,00	598.696,17	-598.696,17	Sonstige Aufwendungen - intern 2.6123.829409 Parkometerabgabe 2.6123.829409 Ausgleichsbetrag UA 6123.
19200729509	3BE	0,00	0,00	710.826,07	-710.826,07	Sonstige Aufwendungen Tourismusabgabe 2.7700.829509 Ausgleichsbetrag UA 7700.
19300751001	GG3	7.377.900,00	1.103.000,00	8.908.003,49	-1.530.103,49	Transfers an Länder - Landesumlage Mehrausgaben aufgrund höherer Ertragsanteile 2021 gegenüber Prognose Bund für Budget 2021 (anteilig 7,66%).
20100827550	MDPB	0,00	0,00	13.674,11	-13.674,11	Kostensätze für die Überlassung von Bediensteten an Dritte Mehreinnahmen durch anteilige Refundierung der Personalkosten des Städtebundbeauftragten und einer Mitarbeiterin.
20104812000	1BS	350.000,00	0,00	271.816,15	78.183,85	Gebühren für sonstige Leistungen Mindereinnahmen durch mehrmalige Schließungen der Passbehörde auf Grund der Covid19-Schutzmaßnahmen.
20110816500	MDP	0,00	0,00	21.459,23	-21.459,23	Kostenbeiträge (-Ersätze) für Personal Mehreinnahmen aufgrund der Refundierungen von AMS Aktionen.
20130810009	MD	98.500,00	0,00	7.619,76	90.880,24	Erträge aus Leistungen - intern - Zentraler Service Mindereinnahmen durch verminderte Inanspruchnahmen von internen Leistungen.
20130816000	MD	30.000,00	0,00	12.814,09	17.185,91	Kostenbeiträge (-Ersätze) für sonstige Leistungen Mindereinnahmen durch verminderte Inanspruchnahme von Büromitteln durch externe Personen.
20150810000	MDÖ	17.200,00	0,00	-343,00	17.543,00	Erträge aus Leistungen Mindereinnahmen. Zahlung der VAG erfolgt im Jahr 2022.
20152810000	MDÖ	156.000,00	0,00	121.947,98	34.052,02	Erträge aus Leistungen Mindereinnahmen. Für 2021 wurden voraussichtliche Einnahmen in Höhe von EUR 156.000,00 - Erlöse aus dem Inseratenverkauf für das Mitteilungsblatt der Stadt Villach veranschlagt. Gemäß dem Haupt- und Finanzausschuss-Beschluss vom 05. November 2018 und Vergabezuschlag-Schlussbrief vom 10. Dezember 2018 führt die Stadtmarketing Villach GesmbH die Inseratenverkäufe für das Mitteilungsblatt der Stadt Villach durch. Für das Jahr 2021 wurde von einem durchschnittlichen Verkauf von neun Seiten Inserate pro Ausgabe ausgegangen. Ein teilweise rapider Abfall der Inseratenverkäufe, welche bei fünf Ausgaben im Jahr 2021 deutlich unter 7 Seiten lag, führte zu einer Einnahmenabweichung von minus EUR 23.462,05 netto. Hauptgrund dafür war die Corona-Pandemie. Sie war der Grund, warum mehrere Ausgaben mit einer verringerten Seitenanzahl produziert wurden. Der Umfang belief sich statt den üblichen 52 Seiten bei Ausgabe Nummer 1, 2, 5 und 6 auf 44 Seiten sowie bei Ausgabe Nummer 3 auf 24 Seiten und bei Ausgabe 7, 8 und 9 auf 36 Seiten. Entsprechend weniger Inserate waren zu verzeichnen. Viele Unternehmen verzichteten während der Schließung ihrer Betriebe auf Einschaltungen in der Villacher Stadtzeitung, vielen war es aufgrund ihrer wirtschaftlichen Situation nicht möglich in Inserate zu investieren.
20160810000	MDIT	145.000,00	0,00	190.258,53	-45.258,53	Erträge aus Leistungen Mehreinnahmen. Es wurden mehr Leistungen als ursprünglich geplant in Anspruch genommen und verrechnet.
20160810219	MDIT	44.600,00	0,00	22.773,00	21.827,00	Erträge aus Leistungen - intern - Druckerei Mindereinnahmen. Aufgrund der Corona-Pandemie und den damit einhergehenden Digitalisierungsbestrebungen wurden weniger Druckleistungen in Anspruch genommen.
20160816500	MDP	0,00	0,00	18.940,17	-18.940,17	Kostenbeiträge (-Ersätze) für Personal Mehreinnahmen aufgrund der Refundierungen von AMS Aktionen.
20180860001	KFA	100.000,00	0,00	112.421,50	-12.421,50	Transfers von Bund, Bundesfonds u. -kammern - GSBG 1996 Mehreinnahmen, da die Beihilfe sich nach der Höhe der Aufwendungen richtet, welche im Jahre 2021 höher waren.
20180863001	KFA	20.000,00	0,00	0,00	20.000,00	Transfers von - KFA andere Bundesländer Mindereinnahmen durch Vorschreibungen der Aufwendungen für 2021 im Jahr 2022.
20180864000	KFA	20.000,00	0,00	44.286,13	-24.286,13	Transfers von - Kelag Rückersätze Mehreinnahmen. Die Aufwendungen für die KELAG-Versicherten kann nur aufgrund der Vorjahr geschätzt werden.
20310816500	MDP	0,00	0,00	13.409,60	-13.409,60	Kostenbeiträge (-Ersätze) für Personal Mehreinnahmen aufgrund der Refundierungen von AMS Aktionen.
20330816550	MDPB	0,00	0,00	15.864,73	-15.864,73	Kostenbeiträge (-Ersätze) für Personal Mehreinnahmen durch Übertritt eines Bediensteten in Teilpension.
20600861101	GG3	0,00	0,00	30.325,32	-30.325,32	Transfers von Ländern, Landesfonds u. -kammern - BZ Mehreinnahmen durch Bedarfzuweisung des Landes Kärnten für den Zentralraum.

Konto	BWST	VA	UAPL	SOLL	Differenz		Begründung
20610861101	GG3	0,00	0,00	30.000,00	-30.000,00	Transfers von Ländern, Landesfonds u. -kammern - BZ	Mehreinnahmen durch Bedarfswzuweisung des Landes Kärnten für die Arge Alpine.
21310816000	1BF	24.100,00	0,00	422,40	23.677,60	Kostenbeiträge (-Ersätze) für sonstige Leistungen	Mindereinnahmen. Da das Amt der Kärntner Landesregierung, Unterabteilung Wasserwirtschaft, zusätzliche Ressourcen erhielt, wurden weniger nichtamtliche Sachverständige benötigt.
21310816500	MDP	0,00	0,00	11.263,68	-11.263,68	Kostenbeiträge (-Ersätze) für Personal	Mehreinnahmen aufgrund der Refundierungen von AMS Aktionen.
21320816000	1GPM	80.000,00	0,00	0,00	80.000,00	Kostenbeiträge (-Ersätze) für sonstige Leistungen	Mindereinnahmen. Zur Erfüllung der Aufgaben gemäß Epidemiegesetz betreffend der COVID-19 Pandemie kommt es bei den Bezirksverwaltungsbehörden zu einem erhöhten Bedarf an Epidemieärzten. Die Kosten für diesen Personaleinsatz wurden vom Bund noch nicht refundiert.
21320860041	MD	0,00	0,00	11.610,00	-11.610,00	Transfers von Bund, Bundesfonds u. -kammern	Mehreinnahmen durch Kostenersätze gem. Epidemiegesetz.
21630803100	5F	0,00	0,00	22.153,00	-22.153,00	Veräußerungen von technischen Anlagen, Fahrzeugen und Maschinen	Mehreinnahmen durch Verkaufserlöse Altfahrzeuge und Außenbordmotor.
21630816000	5F	287.100,00	0,00	330.243,42	-43.143,42	Kostenbeiträge (-Ersätze) für sonstige Leistungen	Mehreinnahmen. Die Anzahl der Feuerwehreinätze variiert jährlich und war höher als prognostiziert.
21630816009	5F	15.500,00	900,00	3.129,40	12.370,60	Kostenbeiträge (-Ersätze) für sonstige Leistungen	Mindereinnahmen aufgrund verminderter Inanspruchnahme von internen Leistungen.
21630829000	5F	100,00	0,00	49.300,00	-49.200,00	Sonstige Erträge - 1.1630.617100	Mehreinnahmen durch Bediengebühren Siemens AG Österreich.
21630863001	5F	15.500,00	0,00	35.580,00	-20.080,00	Transfers von sonstigen Trägern öffentlichen Rechts und Sozialversicherungsträgern	Mehreinnahmen durch Umkontierung von VAST 6.1630.303301 gem. VRV 2015.
21630867000	5F	0,00	0,00	24.241,50	-24.241,50	Transfers von privaten Organisationen ohne Erwerbszweck	Mehreinnahmen durch anteiliger Kostenübernahme der Freiwilligen Feuerwehren für Schutzbekleidung und Überweisung ASFINAG gemäß Fördervereinbarung.
22020816550	MDPB	0,00	0,00	24.951,41	-24.951,41	Kostenbeiträge (-Ersätze) für Personal	Mehreinnahmen durch Übertritt eines Bediensteten in Altersteilzeit.
22110811100	4S	23.300,00	0,00	7.282,70	16.017,30	Miet- und Pächtertrag	Mindereinnahmen. Auf Grund von Covid-19 konnten Schulräume über längere Zeiträume hinweg nicht vermietet werden.
22110811110	5FS	25.000,00	0,00	5.433,23	19.566,77	Miet- und Pächtertrag	Mindereinnahmen. Auf Grund der Pandemie war die Vermietung der Turnsäle rückläufig bzw. teilweise nicht möglich.
22110816020	4S	261.200,00	0,00	210.725,32	50.474,68	Kostenbeiträge (-Ersätze) für sonstige Leistungen	Mindereinnahmen. Auf Grund von Covid-19 war der Besuch der schulischen Tagesbetreuung nicht durchgehend möglich, weshalb die Stadt Villach per GR-Beschluss teilweise auf die Elternbeiträge verzichtete.
22110861011	4S	120.000,00	0,00	203.000,00	-83.000,00	Transfers von Ländern, Landesfonds u. -kammern	Mehreinnahmen. Auf Grund von Covid-19 wurde das Kärntner Schulgesetz – K-SchG, LGBl. Nr. 58/2000, insofern geändert, als dass trotz Unterschreitung der Mindestschülerzahlen die vollen Fördermittel je Gruppe ausbezahlt wurden. Dieses Gesetz trat am 1. Februar 2021 in Kraft und am 1. September 2021 außer Kraft.
22110861031	4S	212.000,00	0,00	237.748,12	-25.748,12	Transfers von Ländern, Kinderbetreuung	Mehreinnahmen. Seitens der Bildungsdirektion für Kärnten konnten für Integrationsgruppen im Bereich der schulischen Tagesbetreuung mehr Fördermittel zugeteilt werden als ursprünglich geplant.
22110861201	GG3D	10.700,00	0,00	0,00	10.700,00	Transfers von Ländern, Landesfonds u. -kammern - SDI-Zi	Mindereinnahmen. Für das anstatt der Direktbeiträge des Schulbaufonds aufgenommene Darlehen war eine 100 % Refundierung des Annuitätendienstes seitens des Kärntner Schulbaufonds zugesagt. Im aktuellen Rechnungsjahr wurde das Darlehen aber wieder rückgeführt, da wieder auf den Direktbeitrag umgestellt wurde.
22120811100	4S	38.400,00	0,00	14.275,75	24.124,25	Miet- und Pächtertrag	Mindereinnahmen. Auf Grund von Covid-19 konnten Schulräume über längere Zeiträume hinweg nicht vermietet werden.
22120811110	5FS	13.000,00	0,00	2.228,45	10.771,55	Miet- und Pächtertrag	Mindereinnahmen. Auf Grund der Pandemie war die Vermietung der Turnsäle rückläufig bzw. teilweise nicht möglich.
22120811200	5FS	35.000,00	0,00	15.005,00	19.995,00	Miet- und Pächtertrag	Mindereinnahmen. Auf Grund der Pandemie war die Vermietung der Turnsäle rückläufig bzw. teilweise nicht möglich.
22120816010	4S	115.800,00	0,00	75.381,16	40.418,84	Kostenbeiträge (-Ersätze) für sonstige Leistungen	Mindereinnahmen. Auf Grund von Covid-19 war der Besuch der schulischen Tagesbetreuung nicht durchgehend möglich, weshalb die Stadt Villach per GR-Beschluss teilweise auf die Elternbeiträge verzichtete.
22120816020	4S	156.400,00	0,00	67.149,19	89.250,81	Kostenbeiträge (-Ersätze) für sonstige Leistungen	Mindereinnahmen. Auf Grund von Covid-19 war der Besuch der schulischen Tagesbetreuung nicht durchgehend möglich, weshalb die Stadt Villach per GR-Beschluss teilweise auf die Elternbeiträge verzichtete.
22120861011	4S	56.000,00	0,00	0,00	56.000,00	Transfers von Ländern, Landesfonds u. -kammern	Mindereinnahmen durch verspätete Auszahlung der Landesfördermittel im Jänner 2022.
22120861031	4S	83.000,00	0,00	0,00	83.000,00	Transfers von Ländern - Kinderbetreuung	Mindereinnahmen durch verspätete Auszahlung der Bundesfördermittel im Jänner 2022.
22130816301	4S	41.600,00	0,00	29.226,33	12.373,67	Kostenbeiträge (-Ersätze) für Schulerhaltungsbeiträge	Mindereinnahmen. Auswärtige Schüler können zum Zeitpunkt der Budgeterstellung nur geschätzt werden; davon abhängig ist der Kopfquotenaufwand und somit die Einnahmenhöhe.
22130861031	4S	14.000,00	0,00	0,00	14.000,00	Transfers von Ländern - Kinderbetreuung	Mindereinnahmen durch verspätete Auszahlung der Bundesfördermittel im Jänner 2022.
22140816301	4S	197.800,00	0,00	157.694,55	40.105,45	Kostenbeiträge (-Ersätze) für Schulerhaltungsbeiträge	Mindereinnahmen. Auswärtige Schüler können zum Zeitpunkt der Budgeterstellung nur geschätzt werden; davon abhängig ist der Kopfquotenaufwand und somit die Einnahmenhöhe.
22200828000	4S	20.000,00	0,00	0,00	20.000,00	Rückersätze von Aufwendungen	Mindereinnahmen. Die Endabrechnung der Schulerhaltungsbeiträge seitens des Landes Kärnten für den Bereich der Berufsschulen ergab keine Gutschrift.
22400816500	MDP	0,00	0,00	20.557,17	-20.557,17	Kostenbeiträge (-Ersätze) für Personal	Mehreinnahmen aufgrund der Refundierungen von AMS Aktionen.
22400816550	MDPB	61.300,00	0,00	77.877,01	-16.577,01	Kostenbeiträge (-Ersätze) für Personal	Mehreinnahmen durch Übertritt eines Bediensteten mehr in Altersteilzeit.
22400860511	4KH	0,00	0,00	56.300,00	-56.300,00	Transfers von Bund, Bundesfonds u. -kammern	Mehreinnahmen. Weder die Förderungen für den Betrieb des Sommerkindergartens (KIP 2020) noch jene der Personalkostenförderung für den KG Ma. Gail (Abstimmungsspende) waren zum Zeitpunkt der Budgeterstellung seriös abschätzbar.

Konto	BWST	VA	UAPL	SOLL	Differenz		Begründung
22400861021	4KH	288.800,00	0,00	339.293,39	-50.493,39	Transfers von Ländern, Landesfonds u. -kammern	Mehreinnahmen. Der Umstand, dass kindergartenpflichtige Kinder vermehrt den ganzen Monat Juli den Kindergarten besuchen, die Beiträge für das verpflichtende Kindergartenjahr erstmals auch für den Monat August gewährt wurden und eine Verlagerung der Betreuung kindergartenpflichtiger Kinder von den privaten Anbietern hin zu den städtischen Einrichtungen bemerkbar ist, führte zu einer Überschreitung des budgetierten Ansatzes.
22400861041	4KH	550.300,00	0,00	621.582,53	-71.282,53	Transfers von Ländern, Landesfonds u. -kammern	Mehreinnahmen. Eine Budgetierung des Kinderstipendiums für die 2. und 3. Kindergartengruppe im Kindergarten Schillerstraße war nicht möglich, da zum Zeitpunkt der Budgeterstellung die Inbetriebnahme der beiden Gruppen nicht seriös abgeschätzt werden konnte. Außerdem wurde das Kinderstipendium im Jahr 2021 erstmals auch für den Monat August gewährt.
22500827550	MDPB	76.100,00	0,00	96.235,53	-20.135,53	Kostenersätze für die Überlassung von Bediensteten an Dritte	Mehreinnahmen durch eine zusätzliche Hortgruppe ab Herbst 2021.
22620811100	5FS	79.800,00	0,00	66.567,92	13.232,08	Miet- und Pächtertrag	Mindereinnahmen. Die Vorschriften der Miet- und Pachtkosten an die Villacher Sportvereine wurden auf Grund der Pandemie nicht zur Gänze vorgeschrieben.
22620816000	5FS	13.000,00	0,00	2.533,63	10.466,37	Kostenbeiträge (-Ersätze) für sonstige Leistungen	Mindereinnahmen. Auf Grund der Pandemie kam es zu geringeren Einnahmen bei der externen Benützung der Sportanlagen.
22620816010	5FS	38.800,00	0,00	16.964,12	21.835,88	Kostenbeiträge (-Ersätze) für Stromkosten -1.2620.600010	Mindereinnahmen. Pandemiebedingt ergab es einen geringeren Stromverbrauch und daher auch weniger Weiterverrechnungen.
22630810000	5FS	30.000,00	0,00	15.688,67	14.311,33	Erträge aus Leistungen	Mindereinnahmen. Für die Ballspielhalle St. Martin konnten auf Grund der Pandemie geringere Einnahmen erzielt werden.
22630811100	5FS	120.900,00	0,00	84.121,71	36.778,29	Miet- und Pächtertrag	Mindereinnahmen. Auf Grund der Pandemie und der geringeren Nutzung der Ballspielhalle St. Martin.
23000868030	4KP	14.000,00	0,00	633,80	13.366,20	Transfers von privaten Haushalten	Mindereinnahmen bei den Spendeneinnahmen für das Gironcolikonto.
23110816500	4P	0,00	0,00	21.360,21	-21.360,21	Kostenbeiträge (-Ersätze) für Personal	Mehreinnahmen aufgrund der Refundierungen von AMS Aktionen.
23220861101	GG3	150.000,00	0,00	130.000,00	20.000,00	Transfers von Ländern, Landesfonds u. -kammern - BZ	Mindereinnahmen aufgrund fehlender Nachweise.
23240810000	4K	83.000,00	0,00	55.298,79	27.701,21	Erträge aus Leistungen	Mindereinnahmen. Auf Grund der Covid19-Pandemie fanden der Großteil der Veranstaltungen im Bereich Theater Bühne, Musik Bühne und Kindertheater nicht statt.
23690816009	5W	17.300,00	0,00	1.366,00	15.934,00	Kostenbeiträge (-Ersätze) für sonstige Leistungen	Mindereinnahmen. Aufgrund ausgefallener Großveranstaltungen wurden die internen geplanten Vermietungen der City-Safe-Personenschutzbarrieren nicht benötigt.
23900860000	GG3	0,00	0,00	20.000,00	-20.000,00	Transfers von Bund, Bundesfonds und Bundeskammern	Mehreinnahmen durch Umkontierung von VAST 6.3900.300901 gem. VRV 2015.
23900861101	GG3	0,00	16.000,00	16.000,00	-16.000,00	Transfers von Ländern, Landesfonds u. -kammern - BZ	Mehreinnahmen durch Bedarfswweisung des Landes Kärnten für die evangelische Kirche St. Ruprecht.
24000829000	4SJS	100,00	0,00	263.635,20	-263.535,20	Sonstige Erträge - 1.4000.768000	Mehreinnahmen. Aufgrund einer unvorhergesehenen Erbschaft und des Gewinnes eines Innovationspreises.
24230810000	4SJS	455.000,00	0,00	535.840,43	-80.840,43	Erträge aus Leistungen	Mehreinnahmen. Aufgrund der vermehrten Inanspruchnahme der sozialen Aktion „Essen auf Rädern“ im Zusammenhang mit der COVID-19-Pandemie.
24230860001	4SJS	59.000,00	0,00	45.696,81	13.303,19	Transfers von Bund, Bundesfonds u. -kammern - GSBG 1996	Mindereinnahmen. Aufgrund des reduzierten Steuersatzes bei der Essenzubereitung für die soziale Aktion „Essen auf Rädern“ im Zusammenhang mit der COVID-19-Pandemie.
24419860001	MD	0,00	1.200.000,00	506.330,21	-506.330,21	Transfers von Bund, Bundesfonds u. -kammern	Mehreinnahmen durch Kostenersätze gem. Epidemieggesetz.
24419860551	MDPB	0,00	200.000,00	218.981,65	-218.981,65	Transfers von Bund - Personal	Mehreinnahmen durch Kostenrückerstattungen für Überstunden für die Massentests und für Bedienstete in Quarantäne.
24419861000	GG3	0,00	0,00	156.874,84	-156.874,84	Transfers von Ländern, Landesfonds und Landeskammern	Mehreinnahmen aufgrund des Personalkostenersatzes lt. Epidemieggesetz (Mitarbeiter Contact Tracing Firma Trenkwalder).
25000816500	MDP	0,00	0,00	48.532,20	-48.532,20	Kostenbeiträge (-Ersätze) für Personal	Mehreinnahmen aufgrund der Refundierungen von AMS Aktionen.
25000868000	1S	0,00	0,00	19.290,00	-19.290,00	Transfers von privaten Haushalten	Mehreinnahmen. Bei der Erstellung des Voranschlags für das Jahr 2021 konnten die Ansätze nur aufgrund der Erfahrungswerte der letzten Jahre geschätzt werden und war die Zahl der im Jahr 2021 bei 1/Strafamt einlangenden Anzeigen bzw. der durchzuführenden Verwaltungsstrafverfahren nach diversen Gesetzesbestimmungen nicht bekannt.
25120816000	1GPM	300.200,00	0,00	147.793,71	152.406,29	Kostenbeiträge (-Ersätze) für sonstige Leistungen	Mindereinnahmen. Nicht kalkulierbar sind das abweichende Impfverhalten durch Verlängerung bzw. Verkürzung der Impftermine, Hinzukommen neuer Impfungen und das Impfverhalten der Bevölkerung. Auch wurde auf Grundlage der COVID-19 Pandemie einerseits unser Impfangebot - wegen des Infektionsschutzes - deutlich reduziert und andererseits ging auch die Nachfrage bei den Impfungen (z.B. nahezu keine „Reiseimpfungen“) stark zurück.
25200861301	1NUN	0,00	95.000,00	13.500,00	-13.500,00	Transfers von Ländern, Landesfonds u. -kammern	Mehreinnahmen durch Förderungen aus dem K-EIWOGS Fonds.
25270829009	3BE	23.400,00	0,00	10.297,83	13.102,17	Sonstige Erträge - intern - 1.8520.729109	Ausgleichsbetrag UA 8520.
25290829000	GG2E	0,00	0,00	60.000,00	-60.000,00	Sonstige Erträge	Mehreinnahmen durch Forderung aus dem Stromliefervertrag der Kelag.
25290860001	GG2E	0,00	0,00	58.162,50	-58.162,50	Transfers von Bund, Bundesfonds und Bundeskammern	Mehreinnahmen durch Fördervorauszahlungen aus den genehmigten Förderprogrammen - Deckung unseres Anteils, korrigiert um die Zahlung an die Projektpartner.
25290861001	GG2E	0,00	6.000,00	10.882,00	-10.882,00	Transfers von Ländern, Landesfonds u. -kammern	Mehreinnahmen durch Gewinne von Preisen des Landes bzw. einer zusätzlichen Förderung , die im Jahresverlauf lukriert werden konnte.
26120801410	2VG	0,00	0,00	77.945,30	-77.945,30	Veräußerungen von Grundstücken und Grundstückseinrichtungen	Mehreinnahmen durch Grundverkäufe aus dem öffentliche Gut.
26120829300	2T	0,00	0,00	600.200,00	-600.200,00	Sonstige Erträge	Mehreinnahmen durch Umbauentschädigung ÖBB für Instandhaltung Bahnstromleitung und Erhaltungskostenbeitrag Kilzerbrücke ÖBB

Konto	BWST	VA	UAPL	SOLL	Differenz		Begründung
26120868000	1S	1.360.000,00	0,00	868.111,79	491.888,21	Transfers von privaten Haushalten	Mindereinnahmen. Bei der Erstellung des Voranschlags für das Jahr 2021 konnten die Ansätze nur aufgrund der Erfahrungswerte der letzten Jahre geschätzt werden und war die Zahl der im Jahr 2021 bei 1/Strafamt einlangenden Anzeigen bzw. der durchzuführenden Verwaltungsstrafverfahren nach diversen Gesetzesbestimmungen nicht bekannt.
26120868010	1S	140.000,00	0,00	245.680,00	-105.680,00	Transfers von privaten Haushalten	Mehreinnahmen. Bei der Erstellung des Voranschlags für das Jahr 2021 konnten die Ansätze nur aufgrund der Erfahrungswerte der letzten Jahre geschätzt werden und war die Zahl der im Jahr 2021 bei 1/Strafamt einlangenden Anzeigen bzw. der durchzuführenden Verwaltungsstrafverfahren nach diversen Gesetzesbestimmungen nicht bekannt.
26123829409	3BE	0,00	0,00	598.696,17	-598.696,17	Sonstige Erträge - intern intern - 1 9200.829409	Ausgleichsbetrag UA 9200.
26123868000	1S	350.000,00	0,00	272.641,85	77.358,15	Transfers von privaten Haushalten	Mindereinnahmen. Bei der Erstellung des Voranschlags für das Jahr 2021 konnten die Ansätze nur aufgrund der Erfahrungswerte der letzten Jahre geschätzt werden und war die Zahl der im Jahr 2021 bei 1/Strafamt einlangenden Anzeigen bzw. der durchzuführenden Verwaltungsstrafverfahren nach diversen Gesetzesbestimmungen nicht bekannt.
26126811000	GG3N	1.000,00	0,00	13.214,40	-12.214,40	Miet- und Pächtertrag	Mehreinnahmen durch den Parkplatz Dobratsch.
26900861011	2SVV	456.000,00	0,00	0,00	456.000,00	Transfers von Ländern, Landesfonds u. -kammern	Mindereinnahmen, da der Zuschuss des Landes Kärnten zum Öffentlichen Verkehr in Villach nicht erfolgte.
27710829509	3BE	0,00	0,00	710.826,07	-710.826,07	Sonstige Erträge	Ausgleichsbetrag UA 7700.
27820829000	GG3W	0,00	0,00	28.804,71	-28.804,71	Sonstige Erträge	Mehreinnahmen durch Rückforderung Förderung nach Insolvenz ReUse GmbH.
28011816129	2HLR	2.557.400,00	0,00	2.217.300,05	340.099,95	Kostenbeiträge (-Ersätze) für sonstige Leistungen - intern Gebäudereinigung	Mindereinnahmen aufgrund geringer angefallener Reinigungskosten.
28011816500	MDP	0,00	0,00	34.224,83	-34.224,83	Kostenbeiträge (-Ersätze) für Personal	Mehreinnahmen aufgrund der Refundierungen von AMS Aktionen.
28100850000	3A	500.000,00	0,00	968.934,84	-468.934,84	Interessentenbeiträge von Grundstückseigentümern	Mehreinnahmen, da im Jahr 2021 mehr wasseranschlussbeitragspflichtige Bauvorhaben als geplant zur Ausführung gelangten.
28101850000	3A	31.400,00	0,00	56.824,76	-25.424,76	Interessentenbeiträge von Grundstückseigentümern (1.8101.728010)	Mehreinnahmen, da im Jahr 2021 mehr wasseranschlussbeitragspflichtige Bauvorhaben als geplant zur Ausführung gelangten.
28111850000	3A	56.100,00	0,00	75.318,99	-19.218,99	Interessentenbeiträge von Grundstückseigentümern	Mehreinnahmen, da im Jahr 2021 mehr kanalanschlussbeitragspflichtige Bauvorhaben als geplant zur Ausführung gelangten.
28112829009	3BE	922.000,00	0,00	793.794,29	128.205,71	Sonstige Erträge - intern - 1.8510.729209	Ausgleichsbetrag UA 8510.
28112850000	3A	143.800,00	0,00	335.053,10	-191.253,10	Interessentenbeiträge von Grundstückseigentümern	Mehreinnahmen, da im Jahr 2021 mehr kanalanschlussbeitragspflichtige Bauvorhaben als geplant zur Ausführung gelangten.
28131827550	MDPB	114.000,00	0,00	101.912,28	12.087,72	Kostenersätze für die Überlassung von Bediensteten an Dritte	Mindereinnahmen durch Austritt eines Bediensteten.
28140810000	5W	12.000,00	0,00	0,00	12.000,00	Erträge aus Leistungen	Mindereinnahmen. Aufgrund der anhaltenden Corona-Krise wurden geplante Projekte nicht realisiert.
28150810000	5S	2.000,00	0,00	20.732,27	-18.732,27	Erträge aus Leistungen - HHV	Mehreinnahmen durch vermehrte Inanspruchnahme von internen Leistungen.
28150810109	5S	355.600,00	1.500,00	254.288,30	101.311,70	Erträge aus Leistungen - intern - BGA	Mindereinnahmen aufgrund verminderter Inanspruchnahme interner Leistungen.
28150811100	5S	21.000,00	0,00	8.868,80	12.131,20	Miet- und Pächtertrag - BGA	Mindereinnahmen, da für Dekorationen coronabedingt weniger Einnahmen erzielt und auch von den Unternehmen der Stadt weniger beauftragt wurden.
28150816500	MDP	2.000,00	0,00	52.649,12	-50.649,12	Kostenbeiträge (-Ersätze) für Personal	Mehreinnahmen aufgrund der Refundierungen von AMS Aktionen.
28150861501	MDP	0,00	0,00	23.469,83	-23.469,83	Transfers von Ländern, Landesfonds u. -kammern -Personal	Mehreinnahmen aufgrund der Refundierungen durch das Land Kärnten.
28160829000	5W	20.000,00	25.000,00	41.960,71	-21.960,71	Sonstige Erträge - 1.8160.619100	Mehreinnahmen durch Kostensteigerung aufgrund vermehrter Schadensfälle im Bereich der öffentlichen Beleuchtung.
28170808000	5SF	20.000,00	0,00	9.802,00	10.198,00	Veräußerungen von Waren - HHV	Mindereinnahmen. Es wurden weniger Bäume als angenommen und keine Grabstelen verkauft.
28170810010	5SF	140.000,00	0,00	159.397,37	-19.397,37	Erträge aus Leistungen - BGA	Mehreinnahmen durch die Vermehrung der Grabpflegeaufträge.
28170810100	5SF	141.000,00	0,00	117.796,20	23.203,80	Erträge aus Leistungen Aufbahnhallen und Zeremonienhallen	Mindereinnahmen durch Rückgang der Erlöse der Hallen durch rückläufige Auslastung (Veranstaltungsverbot Covid).
28170816000	5SF	97.700,00	0,00	74.665,00	23.035,00	Kostenbeiträge (-Ersätze) für sonstige Leistungen	Mindereinnahmen durch Rückgang der Erlöse der Administrationsgebühren aufgrund verminderter Verschreibungen.
28170816590	5SF	30.000,00	0,00	50.000,00	-20.000,00	Kostenbeiträge (-Ersätze) für Personal	Mehreinnahmen für Aufwendungen der Geschäftsführung.
28200810000	5W	280.000,00	0,00	167.088,63	112.911,37	Erträge aus Leistungen	Mindereinnahmen. Aufgrund ausgefallener Großveranstaltungen (wie z.B. Kirchtag, etc.) konnten weniger externe Leistungserlöse erzielt werden.
28200816500	MDP	2.000,00	0,00	20.252,64	-18.252,64	Kostenbeiträge (-Ersätze) für Personal	Mehreinnahmen aufgrund der Refundierungen von AMS Aktionen.
28280812000	1GPL	118.000,00	0,00	90.207,07	27.792,93	Gebühren für sonstige Leistungen	Mindereinnahmen. Die prognostizierten Einnahmen bei den Märkten der Stadt Villach konnten aufgrund der Corona Pandemie nicht umgesetzt werden.
28400829000	2VG	0,00	0,00	42.000,00	-42.000,00	Sonstige Erträge	Mehreinnahmen durch nicht vorhersehbare Optionsentgelte.
28510850000	3A	461.500,00	0,00	0,00	461.500,00	Interessentenbeiträge von Grundstückseigentümern	Mindereinnahmen, da im Jahr 2021 weniger kanalanschlussbeitragspflichtige Bauvorhaben als geplant zur Ausführung gelangten.
28513808000	2TK	2.000,00	0,00	47.593,56	-45.593,56	Veräußerungen von Waren	Mehreinnahmen durch Erlöse aus Entsorgungen. Nachdem im Zuge des Ausbaus der Kläranlage 2021 u. a. viele verwertbare Energiekabel aus Kupfer (insgesamt 12 Tonnen) erneuert werden mussten und der Kupferpreis am Schrottmart stark gestiegen war, hatte dies signifikant gesteigerte Einnahmen zur Folge.
28513810000	2TK	104.300,00	0,00	117.033,50	-12.733,50	Erträge aus Leistungen	Mehreinnahmen durch um 25 % mehr Einlieferungen von Gruben- und Fettscheiderinhalten.

Konto	BWST	VA	UAPL	SOLL	Differenz		Begründung
28513810100	2TK	2.055.400,00	0,00	2.342.555,94	-287.155,94	Erträge aus Leistungen (Betriebskosten)	Mehreinnahmen. Es handelt sich um Einnahmen aus den Betriebs- und Finanzierungskosten. Diese Kosten werden den Einleitgemeinden und –verbänden vorgeschrieben, da die Villacher Kläranlage deren Abwasser reinigt.
28513829109	2TK	2.220.500,00	0,00	1.615.004,54	605.495,46	Sonstige Erträge - intern - 1.8510.729309	Ausgleichsbetrag UA 8510.
28520810000	GG5A	745.900,00	0,00	864.428,82	-118.528,82	Erträge aus Leistungen	Mehreinnahmen. Der Ansatz unterliegt bezüglich der Erträge den Bewegungen am Markt für die entsprechenden Wertstoffe. Die größte Auswirkung auf diese Erträge im letzten Jahr ist durch die Entwicklung des Preises für Altpapier zu erklären. Der Altpapiererlös hat sich hinsichtlich des Preises pro Tonne wesentlich besser entwickelt als im VA 2021 angenommen
28520810100	GG5A	142.700,00	0,00	199.885,28	-57.185,28	Erträge aus Leistungen	Mehreinnahmen. Der Ansatz bezieht sich auf die Einnahmen im Altstoffsammelzentrum (ASZ). Diese Erträge sind abhängig von den tatsächlichen Anlieferungen. Da die Zahl der Anlieferungen stetig steigt, steigen auch die entsprechenden Einnahmen durch die verrechneten Pauschalen für die Entsorgungen. Beispielsweise wurden im VA2021 die Anlieferungen der Kategorie 1 mit 26.000 ges
28593801000	2VG	0,00	0,00	449.994,00	-449.994,00	Veräußerungen von Grundstücken und Grundstückseinrichtungen	Mehreinnahmen durch nicht vorhersehbaren Grundverkauf im TPV.
28593816000	GG3T	30.000,00	0,00	0,00	30.000,00	Kostenbeiträge (-Ersätze) für sonstige Leistungen	Mindereinnahmen. Der Infrastrukturbeitrag erfolgt im Jahr 2022.
28593829000	2T	0,00	0,00	185.721,50	-185.721,50	Sonstige Erträge	Mehreinnahmen durch Ersatz-Kontaminierungskosten Land Kärnten.
28940827550	MDPB	377.600,00	0,00	334.443,26	43.156,74	Kostensätze für die Überlassung von Bediensteten an Dritte	Mindereinnahmen durch Austritt von drei Bediensteten. Es wurden weniger Überstunden geleistet als veranschlagt
28941810000	5FS	43.800,00	0,00	16.691,32	27.108,68	Erträge aus Leistungen	Mindereinnahmen. Die Vermietung der Bambergsäle war in Zeiten der Pandemie nur eingeschränkt möglich.
28941810009	5FS	76.700,00	0,00	4.384,97	72.315,03	Erträge aus Leistungen - intern - Bambergsäle	Mindereinnahmen. Pandemiebedingt gab es nur wenige interne Veranstaltungen.
28992811000	GG3	786.000,00	0,00	610.121,40	175.878,60	Miet- und Pachtvertrag - Untervermietung	Mindereinnahmen Unterpachtvertrag mit Kärnten Terme BetriebsGmbH . Geringere Umsatzzahlen aufgrund Covid-19-Krise (behördliche Auflagen, tw. Schließung).
28992829000	GG3	20.000,00	0,00	0,00	20.000,00	Sonstige Erträge	Mindereinnahmen durch Verschiebung Überweisung der Haftungsprämie auf 2022.
29000816500	MDP	0,00	0,00	17.167,36	-17.167,36	Kostenbeiträge (-Ersätze) für Personal	Mehreinnahmen aufgrund der Refundierungen von AMS Aktionen.
29000861501	MDP	100,00	0,00	11.797,78	-11.697,78	Transfers von Ländern, Landesfonds u. -kammern -Personal	Mehreinnahmen aufgrund der Refundierungen durch das Land Kärnten.
29140820000	GG3	3.493.100,00	0,00	1.567.523,72	1.925.576,28	Zinserträge aus Darlehen und aktiven Finanzinstrumenten	Mindereinnahmen durch Anpassung der Fonds-Ausschüttung 2021 an die ausschüttungsfähigen Erträge.
29140820100	GG3	1.600,00	0,00	19.127,26	-17.527,26	Zinserträge aus Darlehen und aktiven Finanzinstrumenten	Mehreinnahmen auf dieser Post durch Umkontierung der Vereinnahmung der Zinserträge Darlehen von der Post 820000.
29140822000	GG3	745.000,00	0,00	875.587,94	-130.587,94	Dividenden und Gewinnabfuhren von Beteiligungen	Mehreinnahmen durch höhere Gewinnausschüttungen städtischer Beteiligungen JAB 2020.
29140829000	GG3	18.100,00	0,00	33.125,00	-15.025,00	Sonstige Erträge	Mehreinnahmen aufgrund zusätzlicher Haftungsprovision für Darlehen Villacher Saubermacher GmbH & CoKG.
29200830000	3A	27.200,00	0,00	44.051,50	-16.851,50	Grundsteuer von den land- u. forstwirtschaftliche Betrieben	Mehreinnahmen, da im Jahr 2021 Neubewertung der land- und forstwirtschaftlichen Betriebe durch das Finanzamt erfolgte.
29200834100	3A	153.500,00	0,00	129.473,15	24.026,85	Fremdenverkehrsabgaben (Kurtaxen)	Mindereinnahmen, da im Jahr 2021 durch die Corona Pandemie und ihre Auswirkungen weniger pflichtige Gästeübernachtungen stattgefunden haben.
29200835000	3A	700.000,00	0,00	595.855,96	104.144,04	Parkometerabgaben	Mindereinnahmen, da im Jahr 2021 durch die Corona Pandemie und ihre Auswirkungen die Gebührenpflicht zeitweise aufgehoben und die gebührenpflichtigen Parkplätze weniger genutzt wurden.
29200837000	3A	354.700,00	0,00	101.914,44	252.785,56	Lustbarkeitsabgabe (Vergnügungssteuer)	Mindereinnahmen, da im Jahr 2021 durch die Corona Pandemie und ihre Auswirkungen weniger vergnügungssteuerpflichtige Geräte, Bars und Großveranstaltungen vorgeschrieben werden konnten.
29200843000	3A	5.200,00	0,00	61.045,20	-55.845,20	Ausgleichsabgabe	Mehreinnahmen, da im Jahr 2021 unerwartet 27 mehrspurige Parkplätze zur Vorschreibung gekommen sind.
29200856110	1BF	48.000,00	0,00	77.710,64	-29.710,64	Verwaltungsabgaben 1BF	Mehreinnahmen, da es zu vermehrten bescheidmäßigen Vorschreibungen aufgrund gestiegener Anzahl an durchgeführter Bauverfahren kam.
29200856120	1GPM	186.000,00	0,00	305.929,50	-119.929,50	Verwaltungsabgaben 1GPM	Mehreinnahmen. Weder die Anzahl der Totenbeschauggebühren, noch die Anzahl der Bewilligungen von Sonderbestattungsanlagen kann abgeschätzt werden. Vor allem aufgrund der höheren Anzahl an Totenbeschauen durch die COVID-19 Pandemie, kam es daher im Jahre 2021 zu Mehreinnahmen auf dieser Voranschlagstelle.
29200856410	1B	16.000,00	0,00	44.877,35	-28.877,35	Verwaltungsabgaben 1B	Mehreinnahmen durch vermehrte Ausstellungen von Meldebestätigungen aus ZMR und RSC sowie Haushaltsbestätigungen.
29200856420	1BN	80.000,00	0,00	100.376,60	-20.376,60	Verwaltungsabgaben 1BN	Mehreinnahmen durch vermehrte Ausstellung von Aufenthaltstiteln bzw. Anmeldebescheinigungen in der Niederlassungs- und Aufenthaltsbehörde. Es wurden mehr Anträge von EU- und Drittstaatsangehörigen eingereicht und positiv entschieden als in den Vorjahren.
29250859401	GG3	74.100.000,00	1.179.100,00	88.363.626,87	-14.263.626,87	Ertragsanteile ohne Spielbankabgabe - Restzuteilung nach abgest.Bevölkerung	Mehreinnahmen Ertragsanteile 2021 gegenüber Prognose Bund für Budget 2021.
29450861001	GG3	2.400.000,00	0,00	2.143.681,92	256.318,08	Transfers von Ländern, Landesfonds u. -kammern	Mindereinnahmen durch tatsächliche Abrechnung Land für Pflegezuschuss Bund lt. FAG.
29910828000	3BE	15.000,00	0,00	0,00	15.000,00	Rückersätze von Aufwendungen	Mindereinnahmen durch Umkontierung auf das UST-Zahllastkonto.
50290010000	2HL	0,00	0,00	24.026,24	-24.026,24	Gebäude und Bauten	Mehrausgaben durch Umkontierung von VAST 0290.010300 gem. VRV 2015.
50290061000	2HL	0,00	0,00	11.341,25	-11.341,25	Im Bau befindliche Gebäude und Bauten	Mehrausgaben durch Umkontierung von VAST 5.0290.010430 gem. VRV 2015.
51630010910	2HL	0,00	0,00	155.500,66	-155.500,66	Gebäude und Bauten - FF Hauptfeuerwache	Mehrausgaben durch Umkontierung von VAST 1630.010840 gem. VRV 2015.

Konto	BWST	VA	UAPL	SOLL	Differenz	Begründung
52120042000	4S	10.000,00	16.700,00	26.576,50	-16.576,50	Amts-, Betriebs- und Geschäftsausstattung
52120050720	2HL	0,00	0,00	11.841,84	-11.841,84	Sonderanlagen - MS 2 Lind
52620010000	5FS	0,00	16.000,00	14.166,67	-14.166,67	Gebäude und Bauten
52630010000	2HL	0,00	0,00	11.011,38	-11.011,38	Gebäude und Bauten - Sporthalle St. Martin - VE 543
56120061000	2T	0,00	0,00	557.339,01	-557.339,01	Im Bau befindliche Gebäude und Bauten
56124060000	2T	0,00	0,00	14.250,00	-14.250,00	Im Bau befindliche Grundstückseinrichtungen
58170050000	5SF	0,00	0,00	17.728,88	-17.728,88	Sonderanlagen
58593061000	2T	0,00	0,00	19.535,30	-19.535,30	Im Bau befindliche Gebäude und Bauten
62110301001	4S	0,00	0,00	4.005.300,00	-4.005.300,00	Kapitaltransfers von Ländern, Landesfonds u. -kammern
62120301001	4S	0,00	0,00	962.000,00	-962.000,00	Kapitaltransfers von Ländern, Landesfonds u. -kammern
62400300001	4KH	0,00	0,00	13.850,00	-13.850,00	Kapitaltransfers von Bund, Bundesfonds u. -kammern - § 15 a B-VG KG
66120305040	2T	0,00	0,00	130.128,00	-130.128,00	Kapitaltransfers von Unternehmen - Wohngebieterschließung
68510307000	3A	0,00	0,00	1.031.767,69	-1.031.767,69	Kapitaltransfers von privaten Haushalten und Organisationen ohne Erwerbszweck
						Mehrausgaben. Auf Grund der präzisierten Vorgaben des Bundes im Zusammenhang mit der digitalen Schule war es erforderlich, die vorhandenen WLAN-Netze in den Mittelschulen der Stadt Villach zu adaptieren (Konfiguration und Inbetriebnahme).
						Mehrausgaben durch Umkontierung von VAST 2120.010720 gem. VRV 2015.
						Mehrausgaben durch Ankauf eines Sanitärcontainers .
						Mehrausgaben durch Umkontierung von VAST 5.2120.010720 gem. VRV 2015.
						Mehrausgaben durch Umkontierung von VAST 5.6120.002000 und 5.6120.005680 gem. VRV 2015.
						Mehrausgaben durch Umkontierung von 5.6124.002000 gem. VRV 2015.
						Mehrausgaben durch Umkontierung von VAST 5.8170.050000 gem. VRV 2015.
						Mehrausgaben durch Umkontierung von 5.8593.004000 gem. VRV 2015.
						Mehreinnahmen durch vorzeitige Überweisung von Fördermitteln vom Kärntner Schulbaufonds für das Bauvorhaben Generalsanierung/Erweiterung VS 7 Landskron.überwiesen.
						Mehreinnahmen. Das Bauvorhaben Generalsanierung/Rückbau Mittelschule Lind wurde mit dem Kärntner Schulbaufonds endabgerechnet.
						Mehreinnahmen. Zum Zeitpunkt der Budgeterstellung waren die Grundlagen für die Inanspruchnahme von Förderungen gem. Art. 15a B-VG nicht vorhanden.
						Mehreinnahmen durch Mitfinanzierung Kreisverkehre Infineonstraße und Kostenbeitrag lt. Aufschließungsvereinbarung Mayr Willroider immobilien.
						Mehreinnahmen durch Interessentenbeiträge 2021.

Erläuterungen Überschreitungen Deckungsringe Sammelnachweise

BWST	Bezeichnung	Ansatz	Bezeichnung Ansatz	VA	SOLL	Differenz	Erläuterung
4K	Deckungsring 134	0610	Sonstige Subventionen	22.500,00	41.150,00	-18.650,00	Mehrausgaben durch Abwicklung BZ-AR Land Kärnten für Arge Alpin Vereine, die Evangelische Kirche Kärnten Osttirol und die Evangelische Pfarrgemeinde St. Ruprecht.
5W	Deckungsring 161	6120	Gemeindestraßen	542.300,00	735.851,57	-193.551,57	Mehrausgaben durch unaufschiebbare, sicherheitstechnische und abschnittsweise Sofortmaßnahmen im Rad- bzw. Straßenverkehr
5W	Deckungsring 166	8210	Fuhrpark	579.700,00	708.463,18	-128.763,18	Mehrausgaben durch vermehrte, notwendige Reparaturen Bereich Fuhrpark (höherer Verschleiß durch erhöhtes Winterdienstaufkommen).
2HL	Deckungsring 183	3111	Haus der künstlerischen Begegnung	5.700,00	19.416,54	-13.716,54	Mehrausgaben durch unbedingt erforderliche Kaminsanierungsarbeiten.
GG4	Deckungsring 249	0103 und 0200	Soziales und Rechtsamt	69.500,00	88.156,41	-18.656,41	Mehrausgaben durch angefallene Rechtskosten in den Rechtssachen "Tschinowitscher Gailbrücke", "Palle", "Integral" und Verfassungsgerichtshofverfahren "Time-Our-Gruppen, Ganztagesesshule).
4S	Deckungsring 252	2110 und 2130	Volksschulen und Sonderschulen	1.172.600,00	1.293.389,88	-120.789,88	Mehrausgaben durch notwendige Installierung zusätzlicher Nachmittagsbetreuungsgruppen in der VS 7 (erhöhte Anmeldezahlen).
4S	Deckungsring 254	2120	Hauptschulen	289.300,00	408.992,38	-119.692,38	Mehrausgaben durch Nachzahlung an Land Kärnten für Schulassistenzen für Schüler/innen mit Autismusspektrumstörung (ASS); Mehrausgaben in Zusammenhang mit dem Projekt "Digitale Schule" bei den MS.
4S	Deckungsring 256	2140	Polytechnische Schule	28.400,00	46.197,57	-17.797,57	Mehrausgaben durch Nachzahlung an Land Kärnten für Schulassistenzen für Schüler/innen mit Autismusspektrumstörung (ASS); Mehrausgaben in Zusammenhang mit dem Projekt "Digitale Schule" bei PS (Polytechnische Schule).
5W	Deckungsring 262	8140	Straßenreinigung	927.600,00	2.277.246,02	-1.349.646,02	Mehrausgaben durch erhöhte Winterdienstkosten (massiv eingetretene winterliche Witterungsverhältnissen im Frühjahr und Dezember 2021).
5W	Deckungsring 263	2320	Schülerbetreuung	17.600,00	28.554,43	-10.954,43	Mehrausgaben durch Anmietung Ersatzbus, da Verzögerung Lieferfrist neuer Schulbus.
4K	Deckungsring 270	3900	Kirchliche Angelegenheiten	21.000,00	31.500,00	-10.500,00	Mehrausgaben durch Abwicklung BZ-AR Land Kärnten für Evangelische Kirche Kärnten Osttirol und Evangelische Pfarrgemeinde St. Ruprecht.
MD	Deckungsring 363	0600	Beiträge an Verbände, Vereine oder sonstige Organisationen	56.900,00	87.025,68	-30.125,68	Mehrausgaben durch Abwicklung BZ-AR Land Kärnten für den Verein "Zentralraum Kärnten".
MD	Deckungsring 370	4419	4419 – Corona-Krise 2020	0,00	1.168.334,90	-1.168.334,90	Mehrausgaben durch Covid-19-Pandemie und der sich daraus ergebenden zusätzlich kurzfristig abzuwickelnden Aufgaben der Stadt Villach.
1NUN	Deckungsring 371	5200	Natur- und Landschaftsschutz	0,00	213.239,62	-213.239,62	Mehrausgaben durch vermehrte Auszahlungen Förderungen aus der Umweltschutz- und Energieeffizienzförderung.
2SV	Deckungsring 566	0310	Amt für Raumordnung und Raumplanung	0,00	27.527,31	-27.527,31	Mehrausgaben durch das Projekt Tactical Mobilism.
5F	Deckungsring 598	1790	Sonstige Einrichtungen und Maßnahmen	0,00	155.778,60	-155.778,60	Mehrausgaben durch Investitionen im Rahmen der Förderung des Landes Kärnten für die Einrichtung von sog "Leuchttürmen". (Black-Out-Vorsorge, Anlaufstellen Bevölkerung).
GG3D u div	Deckungsring 9943		Schuldendienst	7.524.800,00	11.325.216,86	-3.800.416,86	Mehrausgaben durch Sondertilgung Darlehen EUR 3,7 Mio., da Darlehensfinanzierung VS Landskron vom KSBF nachträglich auf Direktzuschuss umgestellt wurde.