

villach

# RECHNUNGSABSCHLUSS DER STADT VILLACH

Hoheitsverwaltung | Haushaltsjahr 2023

Bevölkerungszahl 31.10.2021 gemäß § 10 Abs. 7 FAG 2017: 63.935

Bevölkerungszahl laut ZMR 31.10.2021: 64.215 Flächenmaß: 134,85 km<sup>2</sup>

2023

# Inhaltsverzeichnis

<b>Bericht</b>	<b>1</b>
<b>Gesamthaushalt</b>	
Anlage 1a - Ergebnisrechnung	30
Anlage 1a - Ergebnisrechnung (bereinigt um interne Vergütungen)	31
Anlage 1a - Ergebnisrechnung - Ebene 2	32
Anlage 1b - Finanzierungsrechnung	34
Anlage 1b - Finanzierungsrechnung (bereinigt um interne Vergütungen)	36
Anlage 1b - Finanzierungsrechnung - Ebene 2	38
Anlage 1c - Vermögensrechnung	42
Anlage 1c - Vermögensrechnung - Ebene 2	44
<b>Bereichsbudgets</b>	
Bereichsbudget 0 - Vertretungskörper und allgemeine Verwaltung	48
Bereichsbudget 1 - Öffentliche Ordnung und Sicherheit	54
Bereichsbudget 2 - Unterricht, Erziehung, Sport und Wissenschaft	60
Bereichsbudget 3 - Kunst, Kultur und Kultus	66
Bereichsbudget 4 - Soziale Wohlfahrt und Wohnbauförderung	72
Bereichsbudget 5 - Gesundheit	78
Bereichsbudget 6 - Straßen- und Wasserbau, Verkehr	84
Bereichsbudget 7 - Wirtschaftsförderung	90
Bereichsbudget 8 - Dienstleistungen	96
Bereichsbudget 9 - Finanzwirtschaft	102
<b>Detailnachweis</b>	
Gruppe 0 - Vertretungskörper und allgemeine Verwaltung	108
Gruppe 1 - Öffentliche Ordnung und Sicherheit	175
Gruppe 2 - Unterricht, Erziehung, Sport und Wissenschaft	196

Gruppe 3 - Kunst, Kultur und Kultus	261
Gruppe 4 - Soziale Wohlfahrt und Wohnbauförderung	291
Gruppe 5 - Gesundheit	324
Gruppe 6 - Straßen- und Wasserbau, Verkehr	350
Gruppe 7 - Wirtschaftsförderung	377
Gruppe 8 - Dienstleistungen	389
Gruppe 9 - Finanzwirtschaft	464
<b>Anlagen</b>	
Anlage 1d - Nettovermögensveränderungsrechnung	483
Anlage 1e - Ergebnisrechnung inkl. wirtschaftliche Unternehmen	484
Anlage 1f - Vermögensrechnung inkl. wirtschaftliche Unternehmen (Aktiva)	485
Anlage 1f - Vermögensrechnung inkl. wirtschaftliche Unternehmen (Passiva)	486
Anlage 4 - Personaldaten der Gemeinde(n) iSd ÖStP	487
Anlage 5b - Rechnungsquerschnitt	490
Anlage 6a - Nachweis über Transferzahlungen	493
Anlage 6b - Nachweis über Haushaltsrücklagen und Zahlungsmittelreserven	494
Anlage 6c - Einzelnachweis über Finanzschulden und Schuldendienst gem. § 32 Abs. 1 und 2	495
Anlage 6d - Einzelnachweis über Finanzschulden gemäß § 32 Abs. 3 (Leermeldung)	518
Anlage 6f - Nachweis über haushaltsinterne Vergütungen	520
Anlage 6g - Anlagenspiegel	521
Anlage 6h - Liste der nicht bewerteten Kulturgüter	532
Anlage 6i - Leasingspiegel - Finanzierungsleasing (Leermeldung)	564
Anlage 6i - Leasingspiegel - Operating Leasing	565
Anlage 6j - Nachweis über unmittelbare Beteiligungen	566
Anlage 6k - Nachweis über Beteiligungen mit mittelbarer Kontrolle (Leermeldung)	575
Anlage 6l - Nachweis über verwaltete Einrichtungen (Leermeldung)	576
Anlage 6m - Nachweis über aktive Finanzinstrumente	577
Anlage 6n - Einzelnachweis über aktive Finanzinstrumente	578
Anlage 6o - Nachweis über derivative Finanzinstrumente ohne Grundgeschäft (Leermeldung)	579

Anlage 6p - Einzelnachweis über Risiken von Finanzinstrumenten	580
Anlage 6q - Rückstellungsspiegel	581
Anlage 6r - Haftungsnachweis	582
Anlage 6s - Anzahl der Ruhe- und Versorgungsgenussempfänger und pensionsbezogene Aufwendungen	584
Anlage 6t - Einzelnachweis über die nicht voranschlagswirksame Gebarung	585
Anlage 6r - Haftungsnachweis Kärnten	588
Nachweis der Investitionstätigkeit und deren Finanzierung	590
Erläuterungen Abweichungen investive Gebarung	624
Erläuterungen Abweichungen operative Gebarung	629
Erläuterungen Abweichungen Deckungsringe	636
Erläuterungen Abweichungen Sammelnachweise	637
<b>Beilagen</b>	
Bericht gem. § 12 Ktn. Spekulationsverbotsgesetz	638
Zielsetzungen und Methoden des Risikomanagmentes	639



## Bericht zum Rechnungsabschluss 2023

Der vorliegende Bericht der Finanzverwaltung soll die Zahlen ergänzend zu den Beilagen des Rechnungsabschlusses zum näheren Verständnis in einigen Bereichen allgemein erläutern.

Der Jahresabschluss 2023 wurde gemäß dem 3. Abschnitt der Voranschlags- und Rechnungsabschlussverordnung 2015 - VRV 2015 und somit auf Grundlage des Drei-Komponenten-Buchführungssystems erstellt.

Das Ergebnis der Jahresrechnung 2023 ist gegenüber dem Voranschlag 2023, dem bei seiner Erstellung aufgrund zum damaligen Zeitpunkt noch zahlreichen Unsicherheiten zugrunde gelegt werden mussten (Dauer Covid-Krise, Inflationshöhe, Ukraine-Krise etc.) besser ausgefallen.

Einen wesentlichen Beitrag für das bessere Ergebnis 2023 waren Minderausgaben beim Sachaufwand von ca. EUR 4,7 Mio. sowie Mehreinnahmen bei den gemeindeeigenen Abgaben von ca. EUR 1,2 Mio. im operativen Haushalt gegenüber der Annahme bei der Budgeterstellung. Aufgeholt hingegen mussten veranschlagte Einnahmen aus Ertragsanteilen von ca. EUR 480.000,00. Diese sind gegenüber dem Jahr 2022 und entgegen der für die Budgetierung herangezogenen Prognose des Bundes geringer ausgefallen. Ein Grund dafür ist, dass aufgrund des Finanzausgleichsgesetzes der Hauptanteil an den staatlichen Einnahmen aus der Grunderwerbssteuer zusteht, aufgrund der Immobilienkrise haben sich jedoch im Jahr 2023 die Grundstückstransaktionen wesentlich verringert haben. Auch wurde im Jahr 2023 keine Ausschüttung aus dem R 50-Fonds vorgenommen.

Das erreichte positive Ergebnis der Stadt Villach ist dringend notwendig, die aktuell bekannten bestehenden finanziellen Herausforderungen für die Gemeinden zu bewältigen. Die weiterhin in Österreich hohe Inflationsrate, die mittlerweile eingetretene Preisdurchsetzung im Bau-, Energie- und Rohstoffsektor und bei allen Dienstleistungen sowie massiv steigende Personal- und Transferzahlungen (erhebliche Nachzahlungen im Bereich des Krankenanstaltenabganges und dem gesamten Sozialbereich sind für 2024 bereits eingetroffen), und die nach wie vor gegebenen höheren Zinsbelastungen erfordern weiterhin große Anstrengungen. Aktuell ein Stagnieren der Ertragsanteile zu beobachten ist, da die steuerrechtlichen Maßnahmen (z.B. Abschaffung der kalten Progression, Teuerungspakete und die ökosoziale Steuerreform) Kommunen durchschlagen. Der finanzielle Spielraum zur Sicherstellung der kommunalen Daseinsvorsorge, vor allen Dingen im Bereich Kinderbetreuung, der Nachmittagsbetreuung in den Schulen, Klimaschutz, Soziales und öffentlicher Verkehr und die Schaffung und Erhaltung der sonst notwendigen Infrastruktur bleibt daher nach wie vor eingeschränkt.

Im Haushaltsjahr 2023 hat die Stadt Villach ca. EUR 24,1 Mio. in zahlreiche unterschiedliche Projekte investiert, und somit wichtige Impulse für die Stabilisierung und Unterstützung der Wirtschaft und zur Umsetzung strategischer Zukunftsprojekte der Stadt Villach (z.B. durch Grundankäufe) gesetzt. Auch hier liegen die Investitionen unter dem Budget. Das ist – wie auch in den Vorjahren – darauf zurückzuführen, dass es immer wieder Projektverschiebungen gibt, da Firmen aufgrund von Mitarbeiter:innenmangel, Lieferkettenproblemen oder hoher Auftragslage bei Ausschreibungen nicht mitbieten oder die Umsetzung der Projekte durch Lieferkettenprobleme oder längere Verfahrensdauer verzögert wird.

Nach § 7 der Haushaltsordnung der Stadt Villach ist ein ausgeglichener Haushalt anzustreben. Der Ergebnishaushalt ist ausgeglichen, wenn das Nettoergebnis vor Rücklagen nicht negativ ist. Zusammengefasst konnte dieses Haushaltsziel durch die dargestellten Bedingungen für Jahr 2023 erreicht werden.

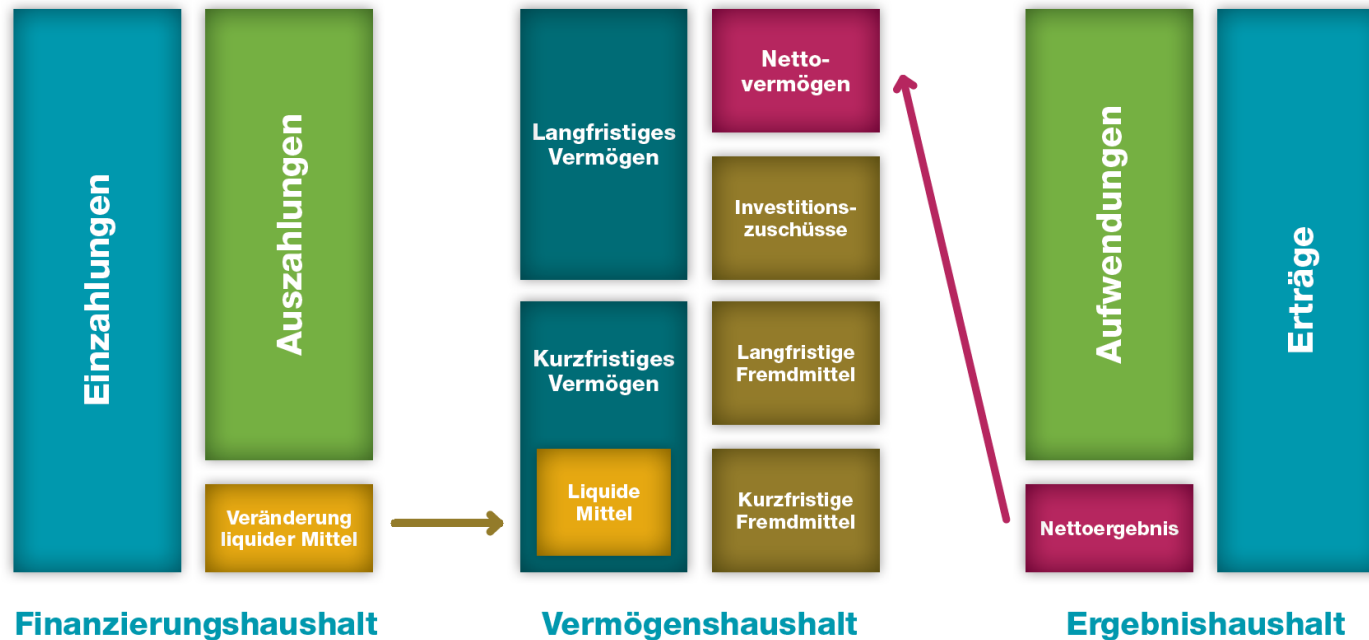
Das Gesamtvermögen der Stadt Villach umfasst zum Bilanzstichtag 31.12.2023 ca. EUR 648.257.999,58 Mio., wobei sich hier eine Steigerung zum Vorjahr von ca. 13,6 Mio und somit ein Vermögensaufbau ergibt.

Davon umfasst ist auch der Fonds R 50, der zum Bilanzstichtag 31.12.2023 einen Wert von ca. EUR 39,2 Mio. aufwies.

Mitzuteilen ist abschließend, dass auch für das Haushaltsjahr 2023- voraussichtlich letztmalig - der EU-weit geltende Stabilitäts- und Wachstumspakts (die Regeln zur Kontrolle der nationalen Defizit- und Schuldenstände) aufgrund der sog. „Ausweichklausel“ ausgesetzt geblieben ist und daher ein „Maastricht-Defizit“ nicht darzustellen ist.

## Drei-Komponenten-Haushalt

### Grafische Darstellung:



© KDZ - Zentrum für Verwaltungsforschung  
T: +43 1 892 34 92-0 · institut@kcz.or.at

Der **Finanzierungshaushalt** der Jahresrechnung zeigt die tatsächlichen Geldflüsse (alle Einzahlungen und Auszahlungen) des Jahres an. Am Jahresende bildet die Differenz zwischen Einzahlungen und Auszahlungen die Veränderung der liquiden Mittel ab. Der Finanzierungshaushalt zeigt ebenso an, wie weit mit dem Überschuss der laufenden Gebarung (Saldo 1) Investitionen (Saldo 2) gedeckt werden können und welche Mittel für die Tilgung von Schulden sowie den Aufbau von Zahlungsmittelreserven übrigbleiben.

Der **Ergebnishaushalt** bildet im Wesentlichen die Wertzuwächse (= Ertrag) bzw. Wertverluste (= Aufwand) ab, die sich innerhalb des Jahres ergeben haben. Neben den laufenden Erträgen und Aufwendungen finden sich im Ergebnishaushalt auch die Abschreibungen von Sachanlagen, die Auflösungen von Investitionszuschüssen, die Dotierungen und Auflösungen von Rückstellungen sowie die Zuweisungen und Entnahmen von Rücklagen. Das Nettoergebnis (Gewinn/Verlust) zeigt an, inwieweit die kommunalen Leistungen und die dafür erforderliche Infrastruktur mit eigenen Mitteln bedeckt werden können.

Die **Vermögensrechnung (Bilanz)** ist ausschließlich im Rechnungsabschluss auszuweisen. Im Vermögenshaushalt ist das gesamte Gemeindevermögen (lang- und kurzfristiges Vermögen, „Aktiva“), den Fremdmitteln (Schulden, Verbindlichkeiten, Rückstellungen, „Passiva“) gegenüberzustellen. Die Differenz bildet das sog. „Nettovermögen“ (= Eigenkapital). Die Vermögensrechnung zeigt, welches (Sachanlage-)Vermögen die Gemeinde besitzt, welche Substanz sie erhalten muss und wie dieses finanziert wurde.

Mit der Einführung des neuen Rechnungswesens wurden auch **Mittelverwendungs- und Mittelaufbringungsgruppen**, sog. „MVAG“ eingeführt, deren Zweck eine korrekte Zuordnung der Geschäftsfälle zu den jeweiligen Rechnungen (Finanzierungs-, Ergebnis- und Vermögensrechnung) ist. Der Begriff „Mittelverwendungen“ wird in der VRV 2015 für Aufwendungen bzw. Auszahlungen (z. B. Personalaufwand bzw. Auszahlungen aus Personalaufwand) gebraucht, Erträge und Einzahlungen werden als „Mittelaufbringungen“ bezeichnet. Ein Konto wird zumindest einem MVAG-Code zugeordnet, um darüber zu entscheiden, in welchem „Haushalt“ der gebuchte Betrag aufscheint.

### **Gesamthaushalt:**

Der Gesamthaushalt ist die höchste aggregierte Ebene und wird gegliedert nach MVAG-Codes dargestellt.

### **Bereichsbudget**

Das Bereichsbudget wird auf Ebene der Ansätze (wie bislang nach funktionellen Gesichtspunkten in 10 Gruppen) gegliedert nach MVAG-Codes dargestellt.

0 Vertretungskörper und allgemeine Verwaltung	5 Gesundheit
1 Öffentliche Ordnung und Sicherheit	6 Straßen- und Wasserbau, Verkehr
2 Unterricht, Erziehung, Sport und Wissenschaft	7 Wirtschaftsförderung
3 Kunst, Kultur und Kultus	8 Dienstleistungen
4 Soziale Wohlfahrt und Wohnbauförderung	9 Finanzwirtschaft

### **Detailbudget**

In den Detailbudgets sind die Ansätze nach der VRV 2015 bzw. nach den landesspezifischen Vorgaben der Aufsichtsbehörde darzustellen.

## Allgemeine wirtschaftliche Entwicklung 2023

Nach einer kräftigen Erholung der Weltwirtschaft von der COVID-19-Pandemie hat die globale Konjunktur 2023 deutlich an Fahrt verloren. Der Abschwung resultiert im Wesentlichen aus einer schwachen Industrieproduktion und den in den meisten Weltregionen stark gestiegenen Zinsen, welche vor allem die Wohnungsbauinvestitionen hemmen. Russlands Angriffskrieg gegen die Ukraine hat die Weltwirtschaft massiv beeinträchtigt. Die entlang der gesamten Wertschöpfungsketten massiven Preissteigerungen bei Rohstoffen, Frachtkosten und Energie belasten die Wirtschaft und die Kaufkraft privater Haushalte. Die Straffung der Geldpolitik und die geänderte Zinspolitik der Zentralbanken nimmt deutlichen Einfluss auf unternehmerische und private Investitionen.

Die österreichische Wirtschaft zählte im Jahr 2023 mit einem Rückgang des realen BIP von 0,7 % zu den Wachstums-Schlusslichtern im Euroraum. Dafür waren mehrere Faktoren verantwortlich: sinkende Investitionen (vor allem im Wohnbau), ein stagnierender privater Konsum, eine sich abkühlende Exportkonjunktur und eine deutliche Reduktion in der Lagerbildung der Unternehmen. Auf Branchenebene spiegelte sich diese Entwicklung in einer rückläufigen Wertschöpfung in der Landwirtschaft, in der Industrie, im Bauwesen und im Großteil der Dienstleistungssektoren wider. Nach dem realen BIP-Wachstum von +4,6% in 2021 und +5,0% im Jahr 2022 ist die Entwicklung 2023 doch ein deutlicher Dämpfer.

Liefer- und Materialengpässe bei Rohstoffen und Energie haben im Zeitraum 2021 bis 2023 zu außergewöhnlich hohen Inflationsraten geführt. Die Inflationsrate für das Jahr 2023 lag laut Statistik Austria bei 7,8 %, nach 8,6 % 2022. Ähnlich hohe Teuerungsraten wurden zuletzt in den Jahren 1974 (9,5 %) und 1975 (8,4 %) verzeichnet. Im Jahresverlauf 2023 sank die Teuerung von 11,2 % im Jänner auf 5,3 % im November, um im Dezember auf 5,6 % zu steigen. Die Inflation lag im Jahr 2023 mit 7,8% immer noch fast viermal höher als der EZB-Zielwert von 2,0%. Wesentliche Preistreiber waren insbesondere die Bereiche Wohnen, Haushaltsenergie, Nahrungsmittel, Gastronomie und Hotellerie.

Das für Gemeindefinanzen besonders relevante nominale BIP-Wachstum hat nach einem Rückgang von -4,1% im Corona-Jahr 2020 mit +6,4% in 2021 und +10,4% in 2022 aufgrund der hohen Inflation auch im Jahr 2023 mit +6,7% deutlich zugelegt. Die Ertragsanteile für Gemeinden sind in 2023 aber nicht in diesem Ausmaß gestiegen, da die für die Gemeindefinanzen relevanten Steuereinnahmen aus der Grunderwerbssteuer, die zu ca. 94% den Gemeinden zugerechnet werden, aufgrund des Einbruches am Wohnbau- und Immobilienmarkt massiv eingebrochen sind.

Laut Statistik Austria ist das Gesamtsteueraufkommen Österreichs (Steuern und Sozialbeiträge, Pflichtbeiträge), getrieben von der hohen Inflationsrate, auf ein weiteres Rekordhoch gestiegen. Nach einem pandemiebedingten Rückgang von 2019 auf 2020 von -10,0% (-9,1 Mrd. Euro) sind die Steuereinnahmen 2021 (+17,0% oder +13,8 Mrd. Euro), 2022 (+9,9% oder +9,5 Mrd. Euro) und 2023 (+4,7% oder +5,0 Mrd. Euro) auf ein Allzeithoch von 110 Mrd. Euro angestiegen. Das vor allem teuerungsbedingte Plus bei der Umsatzsteuer belief sich im Vorjahr auf knapp acht Prozent – und lag damit in etwa auf der Höhe der Jahresinflation. 38,2 Milliarden Euro holte sich Bund 2023 über die Umsatzsteuer, die damit ihren Titel als wichtigste Steuereinnahmenquelle verteidigte. Dahinter folgt die Lohnsteuer mit 33,3 Milliarden Euro, das entspricht einer Steigerung von knapp sechs Prozent im Vergleich zum Jahr 2022.

Auch wenn sich die Wirtschaftsentwicklung im Jahr 2023 deutlich abkühlte war der Arbeitsmarkt weiter robust und reagiert nur verzögert auf die bestehende Konjunkturlaute. Nach einer Arbeitslosenquote von noch 8,0% im Jahr 2021 und 6,3% in 2022 kam es zu keinen nennenswerten Bewegungen im Jahr 2023 und verblieb die Arbeitslosenquote mit 6,4% stabil. Wirtschaftsforscher gehen unter anderem wegen eines vermehrten Haltens von Arbeitskräften von einem weiterhin robusten Arbeitsmarkt im Prognosehorizont aus, die Arbeitslosenquote soll in den Jahren 2024 und 2025 nur in geringem Ausmaß ansteigen.

Im März 2020 haben die EU Finanzminister die Regeln des Stabilitätspakts bis auf weiteres ausgesetzt. Sie griffen dabei erstmals auf eine 2011 ins Regelwerk des Pakts eingefügte Klausel zurück. Sie erlaubt es, bei einem „schweren wirtschaftlichen Einbruch“ die EU-Haushaltsaufsicht über einen Mitgliedsstaat auszusetzen. Angesichts des Angriffskrieges Russlands gegen die Ukraine und den schweren wirtschaftlichen Auswirkungen wird die Aussetzung des Stabilitätspaktes um ein weiteres Jahr verlängert und erst 2024 wieder in Kraft gesetzt.

Das „Maastricht-Defizit“ der Stadt Villach ist daher beim Rechnungsabschluss 2023 nicht in eine Beurteilung mit einzubeziehen.

*Quellen: WIFO „Konjunkturprognose 01/ 2024“, März 2024; Statistik Austria „Pressemitteilung: 13 245-011/2 – „Inflation bleibt 2023 mit 7,8% viermal höher als EZB-Zielwert“, Januar 2023; Statistik Austria „Steuereinnahmen des Bundes“, April 2024*

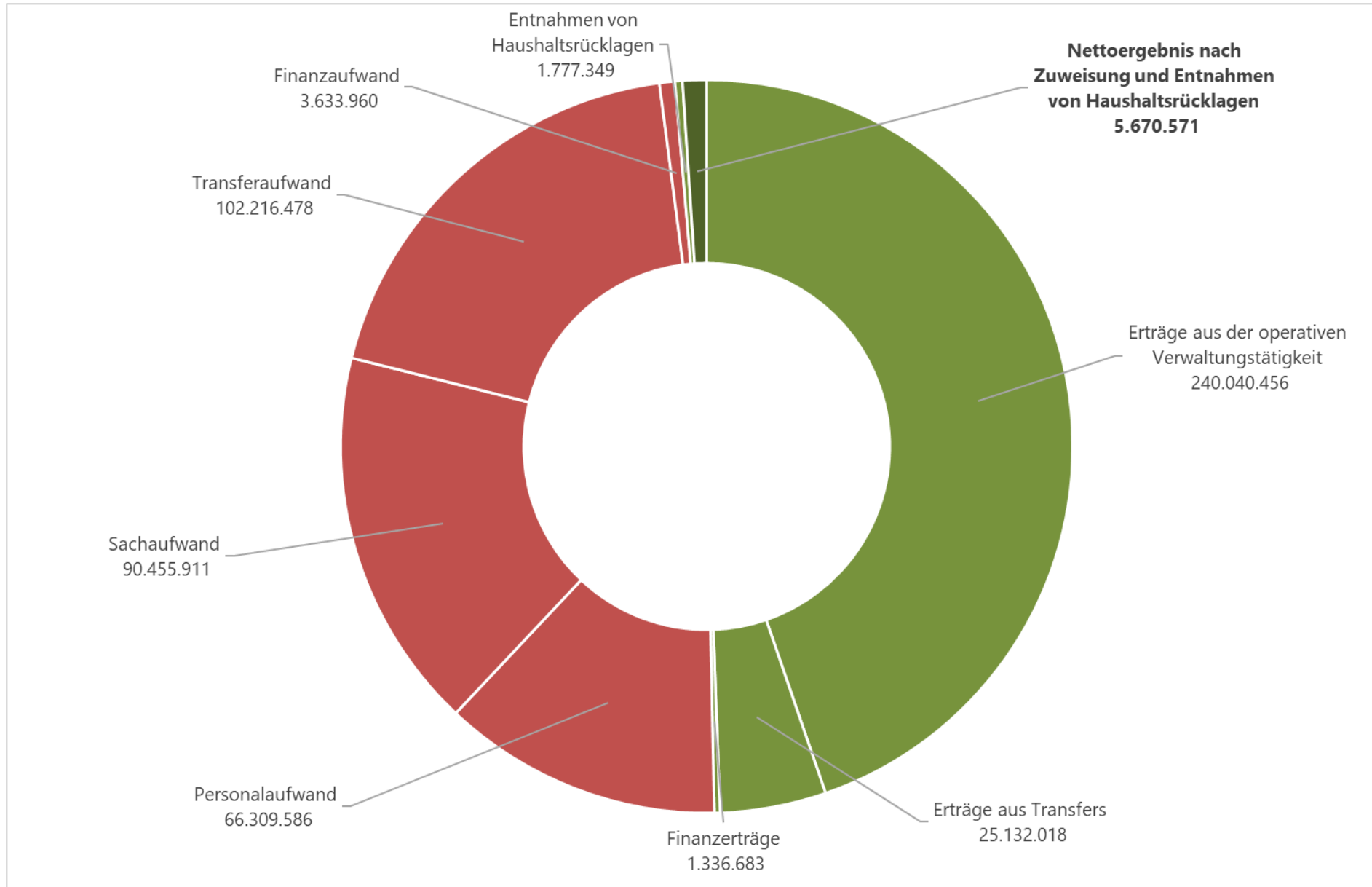
## Rechnungsergebnis 2023

### Ergebnisrechnung Gesamthaushalt

Der Ergebnisrechnung bildet im Wesentlichen die Wertzuwächse (= Ertrag) bzw. Wertverluste (= Aufwand) ab.

	RA 2023	VA 2023	Δ VA_RA2023	Δ VA_RA2023 (%)
<b>Erträge</b>	<b>266.509.156</b>	<b>262.165.800</b>	<b>+4.343.356</b>	<b>+1,7%</b>
<i>davon Erträge aus der operativen Verwaltungstätigkeit</i>	240.040.456	237.078.900	+2.961.556	+1,2%
<i>davon Erträge aus Transfers</i>	25.132.018	22.110.200	+3.021.818	+13,7%
<i>davon Finanzerträge</i>	1.336.683	2.976.700	-1.640.017	-55,1%
<b>Aufwendungen</b>	<b>262.615.934</b>	<b>266.907.100</b>	<b>-4.291.166</b>	<b>-1,6%</b>
<i>davon Personalaufwand</i>	66.309.586	66.547.000	-237.414	-0,4%
<i>davon Sachaufwand</i>	90.455.911	95.229.400	-4.773.489	-5,0%
<i>davon Transferaufwand</i>	102.216.478	103.031.900	-815.422	-0,8%
<i>davon Finanzaufwand</i>	3.633.960	2.098.800	+1.535.160	+73,1%
<b>Nettoergebnis</b>	<b>3.893.222</b>	<b>-4.741.300</b>	<b>+8.634.522</b>	<b>+182,1%</b>
<b>Veränderung Rücklagen</b>	<b>1.777.349</b>	<b>5.718.200</b>	<b>-3.940.851</b>	<b>-68,9%</b>
<i>Entnahmen von Haushaltsrücklagen</i>	8.721.329	10.221.100	-1.499.771	-14,7%
<i>Zuweisung an Haushaltsrücklagen</i>	6.943.980	4.502.900	+2.441.080	+54,2%
<b>Nettoergebnis nach Zuweisung und Entnahmen von Haushaltsrücklagen</b>	<b>5.670.571</b>	<b>976.900</b>	<b>+4.693.671</b>	<b>+480,5%</b>

**Ergebnisrechnung Gesamthaushalt**



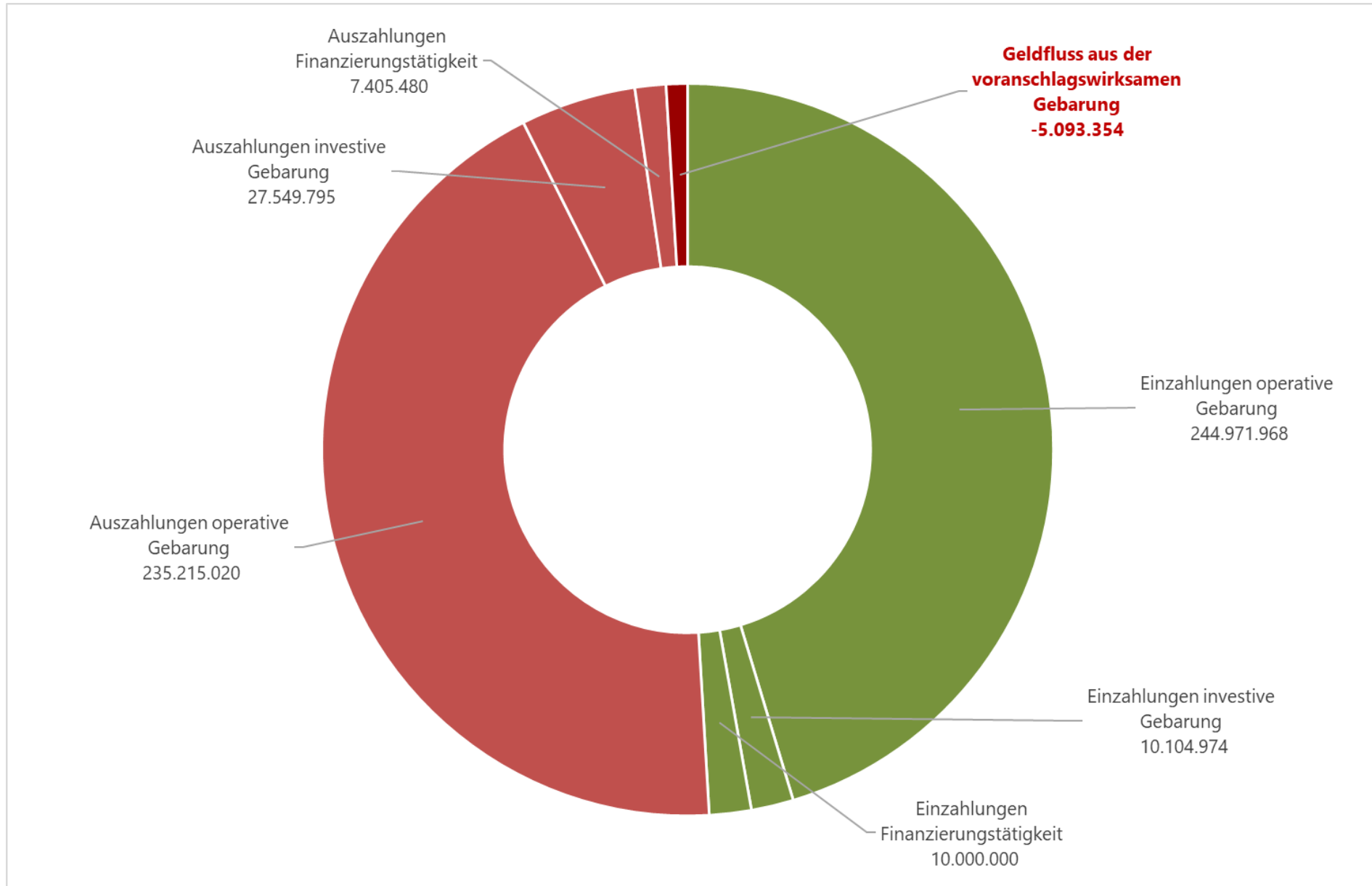


## Finanzierungsrechnung Gesamthaushalt

Die Finanzierungsrechnung zeigt die tatsächlichen Geldflüsse (alle Einzahlungen und Auszahlungen) eines Haushaltsjahres an.

	RA 2023	VA 2023	Δ VA_RA2023	Δ VA_RA2023 (%)
<b>Geldfluss aus der operativen Gebarung</b>	<b>9.756.947</b>	<b>-2.300.300</b>	<b>+12.057.247</b>	<b>+524,2%</b>
<i>Einzahlungen</i>	244.971.968	244.847.400	+124.568	+0,1%
<i>Auszahlungen</i>	235.215.020	247.147.700	-11.932.680	-4,8%
<b>Geldfluss aus der investiven Gebarung</b>	<b>-17.444.821</b>	<b>-36.570.200</b>	<b>+19.125.379</b>	<b>+52,3%</b>
<i>Einzahlungen</i>	10.104.974	12.196.700	-2.091.726	-17,1%
<i>Auszahlungen</i>	27.549.795	48.766.900	-21.217.105	-43,5%
<b>Nettofinanzierungssaldo</b>	<b>-7.687.874</b>	<b>-38.870.500</b>	<b>+31.182.626</b>	<b>+80,2%</b>
<b>Geldfluss aus der Finanzierungstätigkeit</b>	<b>2.594.520</b>	<b>20.828.200</b>	<b>-18.233.680</b>	<b>-87,5%</b>
<i>Einzahlungen (Darlehensaufnahmen)</i>	10.000.000	28.197.600	-18.197.600	-64,5%
<i>Auszahlungen (Tilgungen)</i>	7.405.480	7.369.400	+36.080	+0,5%
<b>Geldfluss aus der voranschlagswirksamen Gebarung</b>	<b>-5.093.354</b>	<b>-18.042.300</b>	<b>+12.948.946</b>	<b>+71,8%</b>
<b>Geldfluss aus der nicht voranschlagswirksamen Gebarung</b>	<b>-1.650.813</b>			
<i>Einzahlungen</i>	225.895.340			
<i>Auszahlungen</i>	227.546.153			
<b>Veränderung an liquiden Mitteln</b>	<b>-6.744.167</b>			

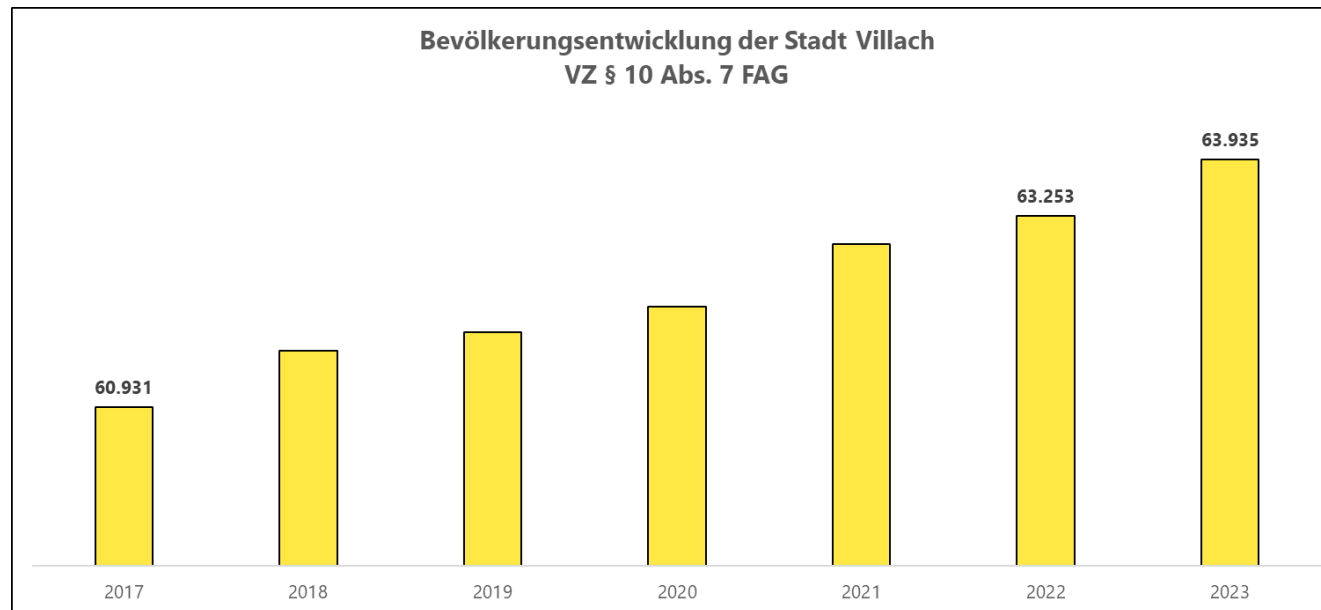
**Finanzierungsrechnung Gesamthaushalt**



## Wesentliche Entwicklungen für die Stadt Villach

### Volkszählung

Die Volkszahl gemäß § 10 Abs. 7 FAG 2017 wird jährlich von der Bundesanstalt Statistik Austria zum Stichtag 31. Oktober festgestellt und wirkt mit dem Beginn des übernächsten Kalenderjahres. Sie dient der Berechnung der Abgabenertragsanteile. Eine Erhöhung bzw. Verminderung der Volkszahl (jährlich) ist ein wesentlicher Indikator für die Berechnung der Abgabenertragsanteile. Die Einwohneranzahl der Stadt Villach ist in den letzten Jahren angestiegen.

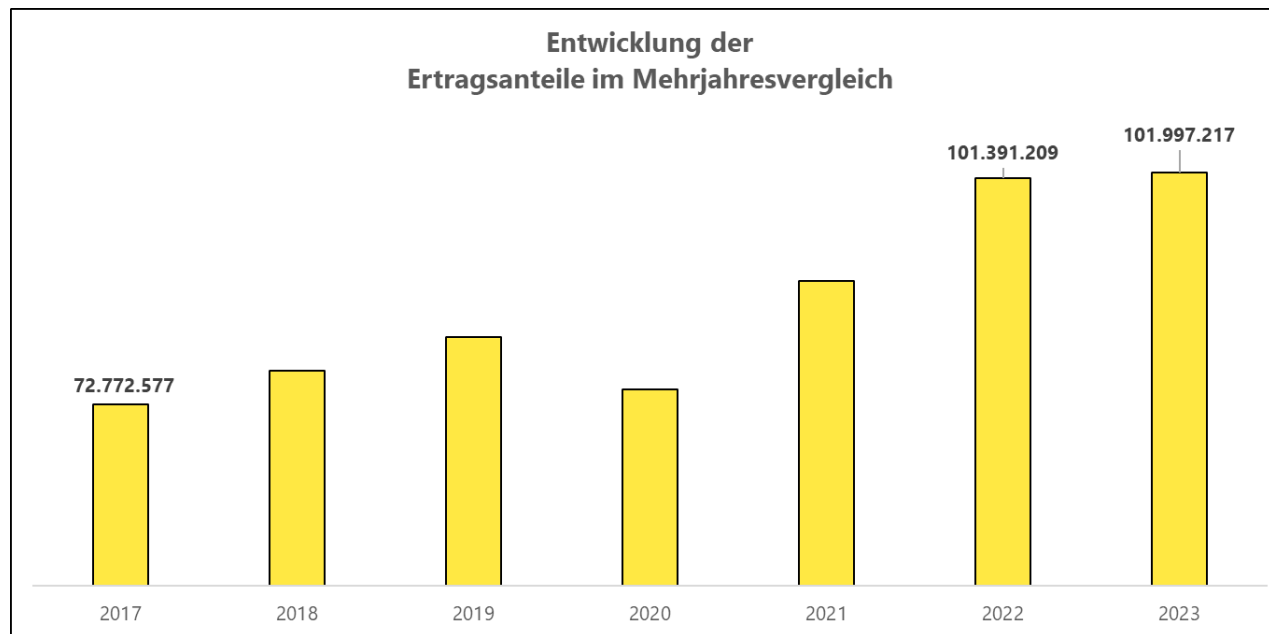


	2017	2018	2019	2020	2021	2022	2023
<b>Entwicklung</b>	60.931	61.616	61.835	62.148	62.907	63.253	63.935

Veränderung in %		1,1%	0,4%	0,5%	1,2%	0,6%	1,1%
------------------	--	------	------	------	------	------	------

## Ertragsanteile

Die Gebietskörperschaften (Bund, Länder und Gemeinden) erhalten auf Basis des aktuellen Finanzausgleichs aus den gemeinschaftlichen Bundesabgaben (z.B. Umsatzsteuer, Körperschaftssteuer, Lohnsteuer, Versicherungssteuer, Mineralölsteuer, Normverbrauchsabgabe, Tabaksteuer udgl.) entsprechende Anteile. Im Bereich der Gemeinden spielen dabei die Volkszahl und der abgestufte Bevölkerungsschlüssel eine besondere Rolle. Die sogenannten „Abgabenertragsanteile“ bilden in den meisten Gemeinden die wichtigste Einnahmequelle. Das Steigen der Abgabenertragsanteile 2023 weist auf eine Erhöhung der Volkszahl für die Stadt Villach hin. Allgemein ist festzustellen, dass die österreichischen Gemeinden nach dem geltenden Finanzausgleich nur 11,85% der gemeinschaftlichen Ertragsanteile (neben Bund und Ländern) erhalten, aber mehr als 30% der öffentlichen Investitionen bestreiten!

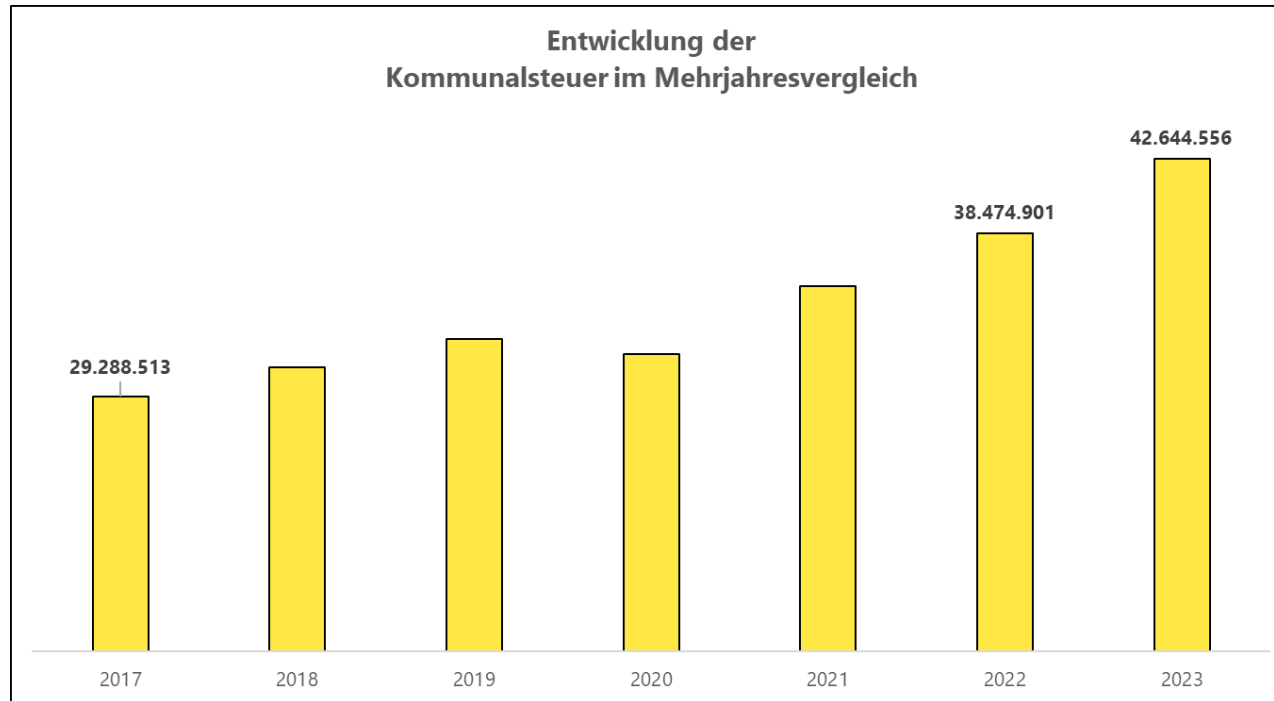


	2017	2018	2019	2020	2021	2022	2023
<b>Ertragsanteile</b>	72.772.577	77.016.374	81.282.894	74.659.136	88.363.627	101.391.209	101.997.217

Veränderung in %		5,8%	5,5%	-8,1%	18,4%	14,7%	0,6%
------------------	--	------	------	-------	-------	-------	------

## Kommunalsteuer

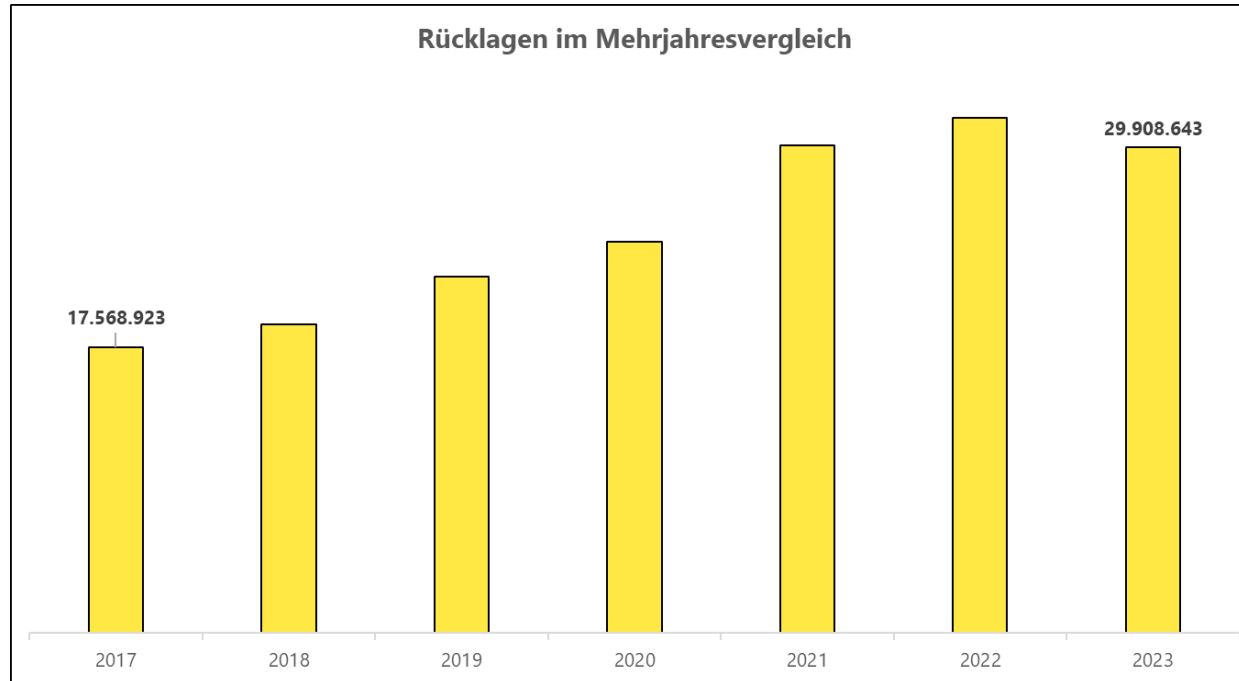
Die Kommunalsteuer ist die wichtigste gemeindeeigene Steuer. Diese Einnahme steigt analog mit der Lohn- und Gehaltssumme. Die deutliche Steigerung der Kommunalsteuer 2023 weist auf die gute Arbeitsmarkt- und Wirtschaftssituation in Villach hin.



	2017	2018	2019	2020	2021	2022	2023
<b>Kommunalsteuer</b>	29.288.513	30.931.440	32.514.842	31.672.253	35.468.577	38.474.901	42.644.556

Veränderung in %		5,6%	5,1%	-2,6%	12,0%	8,5%	10,8%
------------------	--	------	------	-------	-------	------	-------

## Rücklagen



	2017	2018	2019	2020	2021	2022	2023
<b>Rücklagen IST</b>	17.568.923	18.969.788	21.915.037	24.080.397	30.022.850	31.685.992	29.908.643

Veränderung in %		8,0%	15,5%	9,9%	24,7%	5,5%	-5,6%
------------------	--	------	-------	------	-------	------	-------

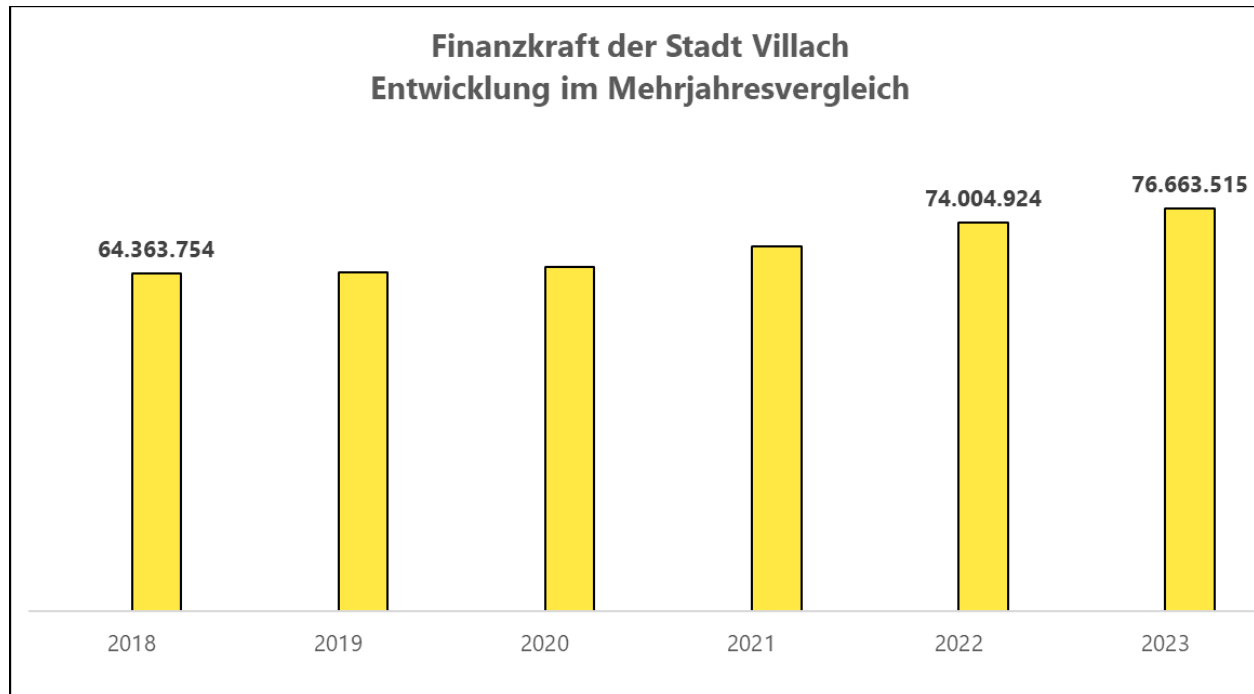
Die **Rücklagenzuführungen 2023** ergeben sich überwiegend aus Überzahlungen bei der Abwicklung von Projektfinanzierungen, die 2023 einer gebundenen Investitionsrücklage zugeführt wurden und in weiterer Folge zur Bedeckung herangezogen werden. Auch die Überschüsse in den Gebührenhaushalten (Müll, Kanal) wurden einer gebundenen Rücklage zugeführt.

Die **Rücklagenentnahmen 2023** ergeben sich aus Ausgleichsbuchungen (8111 Abwasserverband Faaker See, 8112 Wasserverband Ossiacher See, 8170 Friedhöfe, Parkgebühren) und der Bedeckung für Investitionsvorhaben.

## Finanzkraft

Die Finanzkraft einer Gemeinde wird ermittelt aus dem

- Aufkommen an Grundsteuer unter Zugrundelegung eines Hebesatzes von 500% und der
- Kommunalsteuer des zweitvorangegangenen Jahres.



	2018	2019	2020	2021	2022	2023
Grundsteuer A	27.028	27.436	39.922	47.245	9.186	29.245
Grundsteuer B	6.659.435	6.378.152	6.744.204	6.774.497	7.096.819	6.774.547
Hebesatz:	33.432.314	32.027.937	33.920.631	34.108.708	35.530.023	34.018.959
Kommunalsteuer	30.931.440	32.514.842	31.672.253	35.468.577	38.474.901	42.644.556

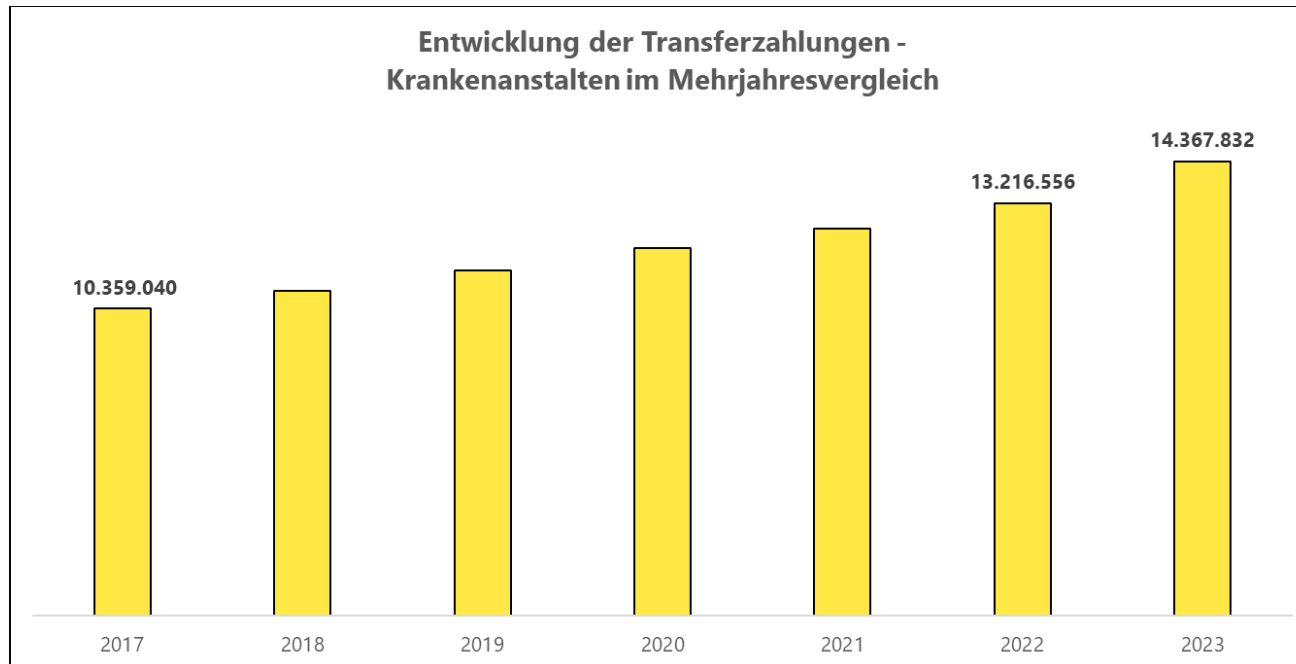
Summe	64.363.754	64.542.779	65.592.884	69.577.286	74.004.924	76.663.515
-------	------------	------------	------------	------------	------------	------------

Steig. ggü. VJ in %

	0,28	1,63	6,07	6,36	3,59
--	------	------	------	------	------

## Beitrag Krankenanstalten

Was den Betriebsabgang der Kärntner Landeskrankenanstalten betrifft, erfolgt die Finanzierung in der Form, dass die Krankenanstalten-Betriebsgesellschaft die Abgänge im Wege von Darlehensaufnahmen bedeckt. Der jährliche Annuitätendienst wird in Folge bei Anfall auf die Kärntner Gemeinden umgelegt. Die Transferzahlungen an das Land sind um 8,7% gestiegen. Die im Jahr 2024 erfolgenden Nachverrechnungen für 2023 sind in der Darstellung noch nicht enthalten.



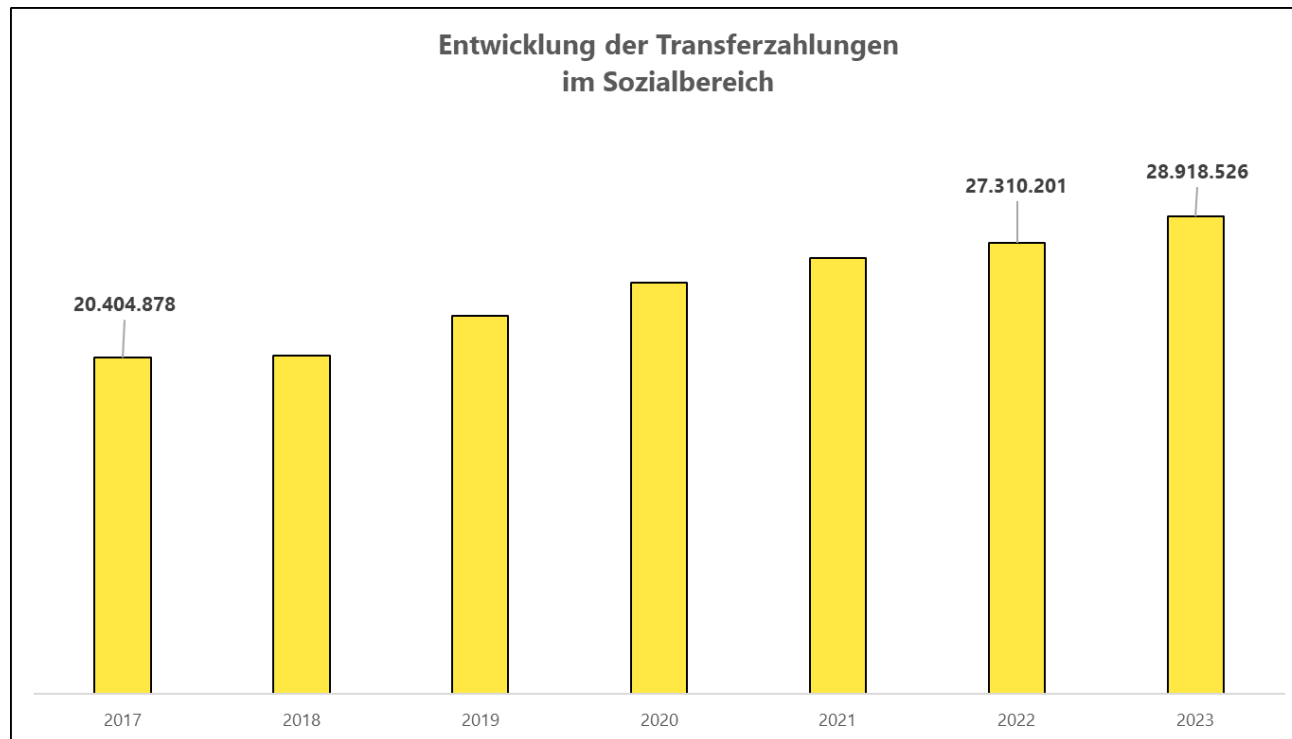
	2017	2018	2019	2020	2021	2022	2023
<b>Krankenanstalten</b>	10.359.040	10.846.588	11.399.097	12.006.350	12.526.116	13.216.556	14.367.832

Veränderung in %		4,7%	5,1%	5,3%	4,3%	5,5%	8,7%
------------------	--	------	------	------	------	------	------



## Sozialhilfeumlage

Die Gemeinden haben jährlich einen Beitrag zu den vom Land zu tragenden Kosten der Sozialhilfe in der Höhe von 50 % an das Land zu entrichten. Die Leistungen für die Sozialhilfeumlage werden von der Landesregierung auf die einzelnen Gemeinden nach ihrer Finanzkraft (Finanzkraft für die Umlagenberechnung) aufgeteilt. Diese monatlichen Beiträge werden von den der Gemeinde gebührenden monatlichen Vorschüssen auf die Ertragsanteile an den gemeinschaftlichen Bundesabgaben einbehalten. Aufgrund der zahlriechen Maßnahmen der öffentlichen Hand zum Teuerungsausgleich sind auch hier weiterhin deutliche Ausgabensteigerungen zu erwarten und zu verkräften, die vor allen Dingen den Spielraum im operativen Haushalt einschränken. Die im Jahr 2024 erfolgenden Nachverrechnungen für 2023 sind in der Darstellung noch nicht enthalten.

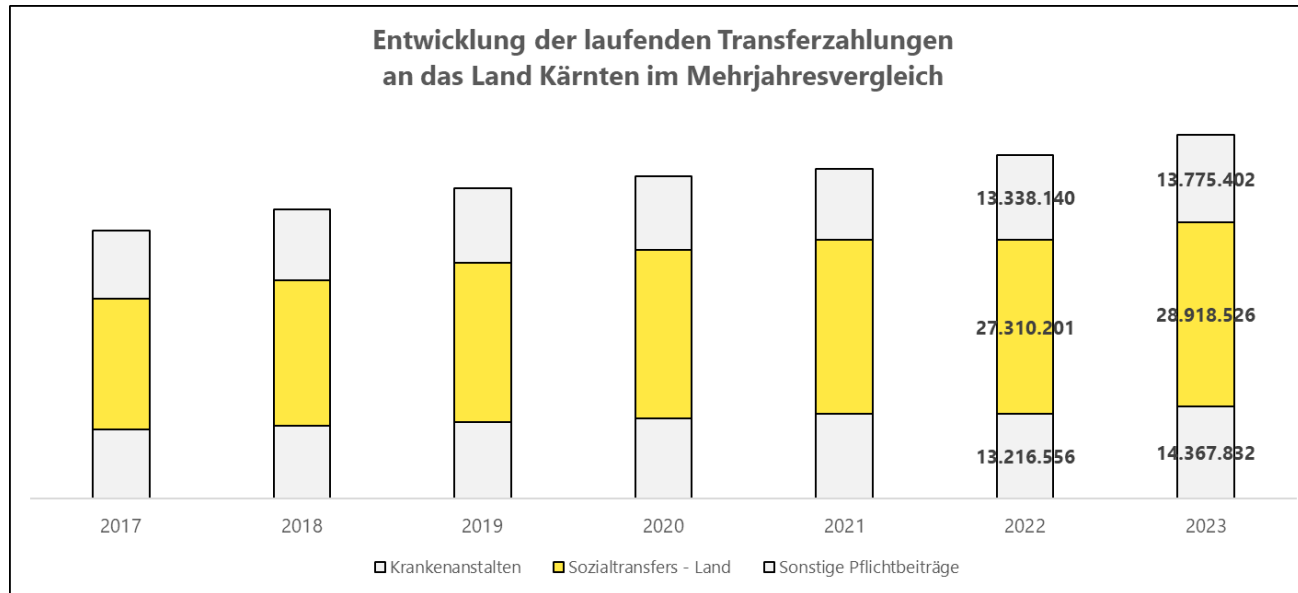


	2017	2018	2019	2020	2021	2022	2023
<b>Sozialtransfers</b>	20.404.878	20.473.795	22.878.330	24.915.452	26.407.210	27.310.201	28.918.526

Veränderung in %		0,3%	11,7%	8,9%	6,0%	3,4%	5,9%
------------------	--	------	-------	------	------	------	------

**Pflichtbeiträge gesamt**

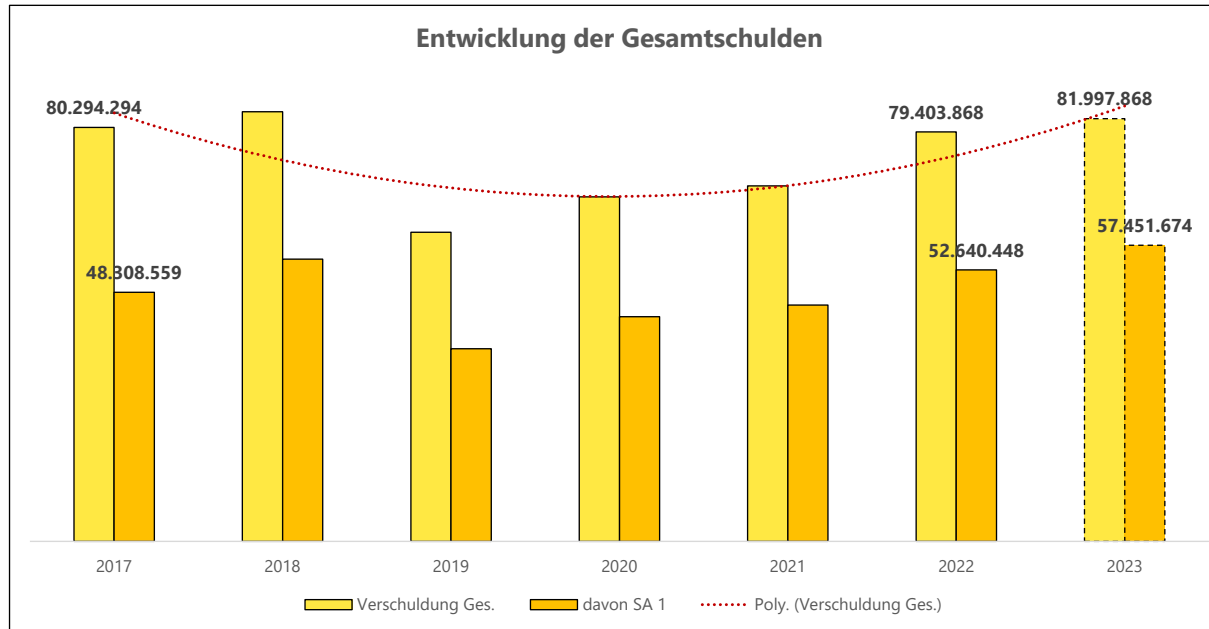
Im Rechnungsjahr 2023 hatte die Stadt Villach für den Abgang der Krankenanstalten, die Sozialhilfe und sonstige Pflichtbeiträge in Summe EUR 57,06 Mio. überwiegend an das Land Kärnten zu leisten.



	2017	2018	2019	2020	2021	2022	2023
Krankenanstalten	10.846.588	11.399.097	12.006.350	12.526.116	13.216.556	13.216.556	14.367.832
Sozialtransfers - Land	20.473.795	22.878.330	24.915.452	26.407.210	27.379.484	27.310.201	28.918.526
Sonstige Pflichtbeiträge	10.718.501	11.074.631	11.662.130	11.529.013	11.146.373	13.338.140	13.775.402
<b>Gesamt</b>	<b>42.038.883</b>	<b>45.352.059</b>	<b>48.583.932</b>	<b>50.462.339</b>	<b>51.742.413</b>	<b>53.864.897</b>	<b>57.061.760</b>

Veränderung in %	2018	2019	2020	2021	2022	2023
	7,9%	7,1%	3,9%	2,5%	4,1%	5,9%

## Schuldenstand



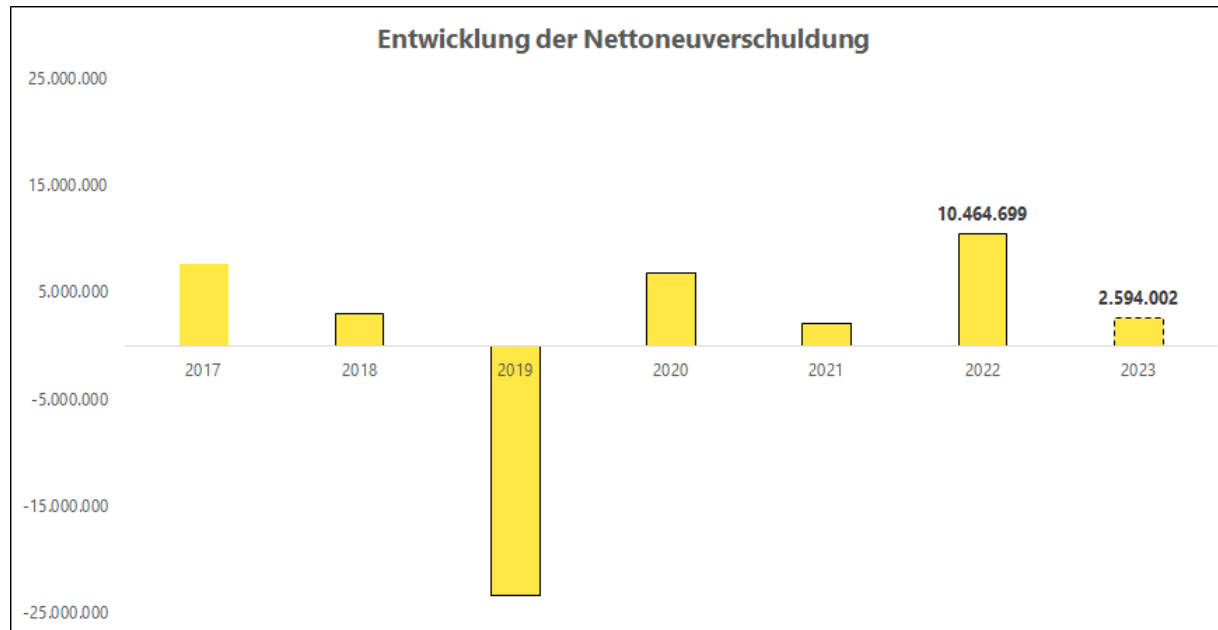
	2017	2018	2019	2020	2021	2022	2023
<b>Verschuldung Ges.</b>	80.294.294	83.340.298	59.958.627	66.819.238	68.953.991	79.403.868	81.997.868
<b>davon SA 1</b>	48.308.559	54.729.659	37.367.045	43.566.003	45.850.015	52.640.448	57.451.674

Veränderung in % SA 1	13,3%	-31,7%	16,6%	5,2%	14,8%	9,1%
-----------------------	-------	--------	-------	------	-------	------

Die Schuldenart 1, also die nicht überwälzbaren Schulden, sind gegenüber dem Vorjahr um 9,1 % gestiegen. Die aufgenommenen Darlehen werden ausschließlich zur Finanzierung von Investitionen verwendet, es steht also ein entsprechender Vermögensaufbau gegenüber.

**Nettoneuverschuldung**

Die Nettoneuverschuldung ergibt sich aus der Differenz zwischen neu aufgenommenen Schulden und den Tilgungen eines Jahres.



	2017	2018	2019	2020	2021	2022	2023
Tilgungen	9.293.121	8.903.337	26.432.331	6.839.389	10.865.247	7.535.301	7.405.998
Zuzählungen	17.000.000	11.949.340	3.050.660	13.700.000	13.000.000	18.000.000	10.000.000
<b>Neuverschuldung</b>	<b>7.706.879</b>	<b>3.046.003</b>	<b>-23.381.671</b>	<b>6.860.611</b>	<b>2.134.753</b>	<b>10.464.699</b>	<b>2.594.002</b>

2022 beträgt die Nettoneuverschuldung EUR 10,5 Mio., 2023 lediglich 2,6 Mio.

## Erläuterungen zu den langfristigen Finanzschulden 2023

Der Schuldenstand per 31.12.2023 weist nachstehende endgültige Höhe aus

	lt. Rechnung 2023	lt. Rechnung 2022				
Schuldenstand Hoheitsverwaltung (ohne Unternehmen)	81.997.868,24	79.403.867,65				
abzgl. Schulden für sonstige Rechtsträger	-5.941.069,05	-6.471.970,74				
<b>Schuldenstand Hoheitsverwaltung</b>	<b>76.056.799,19</b>	<b>72.931.896,91</b>				
<b>Darlehensaufnahme 2022 - Hoheitsverwaltung</b>	<b>10.000.000,00</b>	<b>18.000.000,00</b>				
abzgl. Tilgung	-7.405.999,41	-7.535.301,34				
<b>Verschuldungs-Verminderung (-)/Verschuldens-Erhöhung (+)HHV per 31.12.2023 (ohne ART 4)</b>	<b>2.594.000,59</b>	<b>10.464.698,66</b>				
	01.01.2023	Zinsen	Tilgung	Zuzählung	31.12.2023	+/- %
a) nicht überwälzbare Schulden	52.640.448,72	1.414.614,72	4.525.241,75	9.336.466,81	57.451.673,78	9,14%
b) überwälzbare Schulden	20.291.448,19	399.893,59	2.349.855,97	663.533,19	18.605.125,41	-8,31%
<b>Schulden Hoheitsverwaltung</b>	<b>72.931.896,91</b>	<b>1.814.508,31</b>	<b>6.875.097,72</b>	<b>10.000.000,00</b>	<b>76.056.799,19</b>	<b>4,28%</b>
c) sonstige Rechtsträger (ART 4)	6.471.970,74	147.981,47	530.901,69	0,00	5.941.069,05	-8,20%
Gesamtsumme	<b>79.403.867,65</b>	<b>1.962.489,78</b>	<b>7.405.999,41</b>	<b>10.000.000,00</b>	<b>81.997.868,24</b>	<b>3,27%</b>

Eine Einteilung bzw. Zuordnung der Schulden nach Schuldenarten ist seit der VRV neu gesetzlich nicht mehr vorgesehen und in der neuen Buchhaltungssoftware so auch nicht mehr darstellbar. Um den Informationswert dennoch weiter zu behalten, wird die Unterscheidung bzw. Darstellung nach Schuldenarten in Nebenaufzeichnungen weiter fortgeführt.

Damit tritt eine **Erhöhung** des Schuldenstandes der Hoheitsverwaltung um 4,28 % ein.

Für die reinen Verwaltungsschulden (nicht überwälzbar) in der Höhe von EUR 57.451.673,78 betrug der Annuitätendienst EUR 5.939.856,47 (Zinsen und Tilgung). Auf die überwälzbaren Schulden in der Höhe von EUR 18.605.125,41 entfallen Annuitäten von EUR 2.749.749,56. Der Annuitätendienst für die Schulden sonstiger Rechtsträger von EUR 678.883,16 wird im Sinne der mit den Baugenossenschaften getroffenen Vereinbarungen (Sonderwohnbauprogramm) refundiert. Wie die prozentuelle Vergleichsrechnung ausweist, ist der Gesamtschuldenstand um 3,27 % gestiegen. Die Erhöhung beträgt EUR 2.594.000,59. Bei den nicht überwälzbaren Darlehen ist eine Erhöhung von EUR 4.811.225,06 oder 9,14 % zu verzeichnen.

Bei den sogenannten überwälzbaren Schulden wurden Darlehensaufnahmen in der Höhe von EUR 0,6 Mio. getätigt.

Die Durchschnittsverzinsung für die fixen und variabel verzinsten Darlehen beträgt 2023 2,22 %.

Zinsbindungsgruppe	Restvaluta in €	Durchschnittsverzinsung in %
Fixzinssatz gefördert	3.358.342,42	1,05
EURIBOR	27.692.213,78	3,35
Fixzinssatz normal	50.947.312,04	1,68
Summe	81.997.868,24	2,22

Durchschnittliche Laufzeit: 11,42 Jahre

Die Verteilung der Darlehensschulden nach Zinsbindungsgruppen für 2023 stellt sich wie folgt dar:

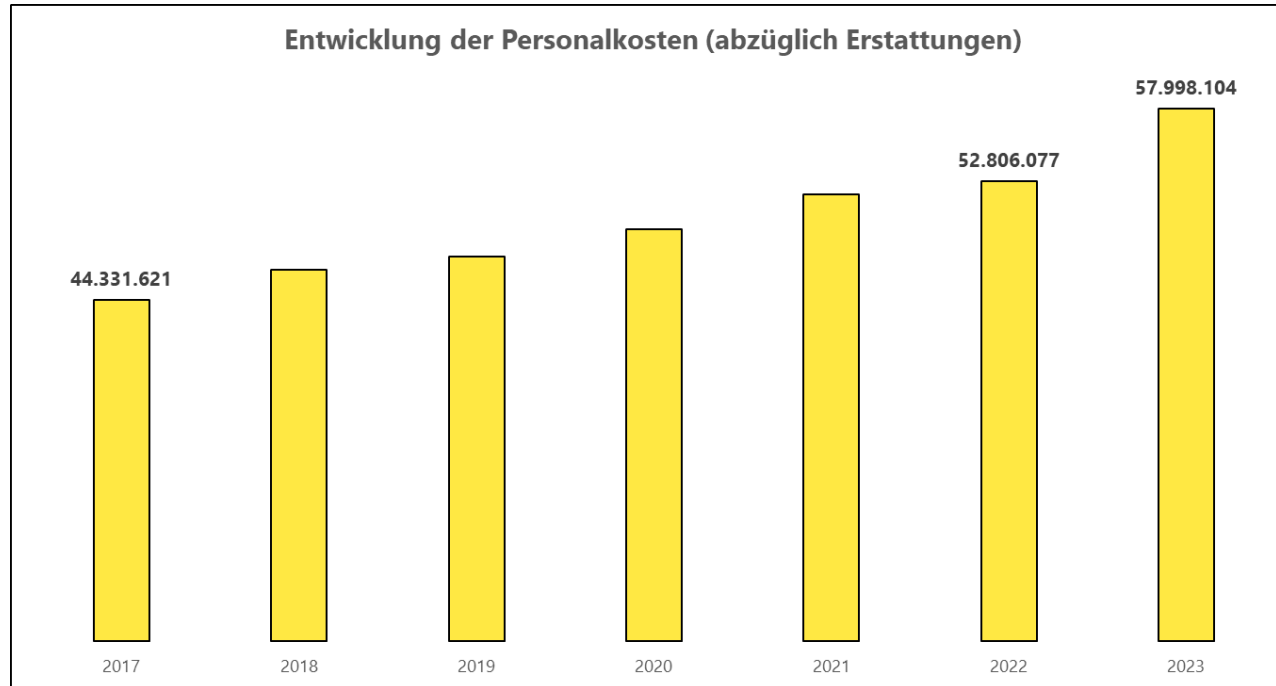
Zinsbindungsgruppe	von	bis	Zinsen	Tilgung	Restschuld	Prozent
EURIBOR	01.01.2023	31.12.2023	993.632,65	2.127.084,36	27.692.213,78	33,77
Fixzinssatz gefördert	01.01.2023	31.12.2023	44.389,06	1.124.451,96	3.358.342,42	4,10
Fixzinssatz normal	01.01.2023	31.12.2023	924.469,53	4.154.494,50	50.947.312,04	62,13

D. h., 33,77 % des Schuldenportfolios sind variabel und 66,23 % sind fix verzinst.

Die Darstellung der Verbindlichkeiten nach Restlaufzeiten stellt sich wie folgt dar:

	<b>Betrag</b>	<b>davon mit einer Restlaufzeit bis zu einem Jahr</b>	<b>davon mit einer Restlaufzeit ab ein bis fünf Jahre</b>	<b>davon mit einer Restlaufzeit über fünf Jahre</b>
	31.12.2023			
	EUR	EUR	EUR	EUR
<b>GESAMT</b>	<b>81.997.868,24</b>	<b>8.058.567,36</b>	<b>28.355.183,64</b>	<b>45.584.117,24</b>

Die Pro-Kopf-Verschuldung beträgt EUR 1.283 je Einwohner.

**Personal**

	2017	2018	2019	2020	2021	2022	2023
<b>Personalkosten</b>	44.331.621	46.486.700	47.416.979	49.411.957	51.879.518	52.806.077	57.998.104

Veränderung in %		4,9%	2,0%	4,2%	5,0%	1,8%	9,8%
------------------	--	------	------	------	------	------	------

Personalaufwand Ergebnishaushalt	51.615.615,17
Gesetzlicher und freiwilliger Sozialaufwand	12.576.991,87
Sonstiger Personalaufwand	278.689,21
Nicht finanzierungswirksamer Personalaufwand	1.838.289,83
Aufwendungen (ohne nicht finanzwirksamer Personalaufwand)	64.471.296,25
Erstattungen	6.473.192,03
<b>tatsächlicher Personalaufwand</b>	<b>57.998.104,22</b>
<b>Anteil am Ergebnishaushalt (SU 22) in %</b>	<b>22,08%</b>



**Erstattungen**

Sachbezüge (div. UA, Post 809)	7.570,32
Kindergarten Puch/Weißenstein (2/2400/827)	730.268,36
Landesbeitrag für Kindergärten/Horte (2/2400/+2500/8615)	3.183.793,29
Kostenersatz AMS (div. UA, Post 816500/816550)	307.030,60
Stadthalle Villach / Städtebund/ Villacher Kirchtrag/	370.503,85
Sozial - und Gesundheitssprengel (2/4241/861511)	48.440,91
Wasservers. Faaker See / Abfallwirtschaftsverband	313.189,02
VIV / TPV / CCV / CCV Garagen GmbH	336.876,16
Villacher Saubermacher GmbH / BKG	1.175.519,52
	6.473.192,03

## Pensionen

Pensionsaufwand 760*	20.094.432,38
Erstattungen	2.823.138,35
tatsächlicher Pensionsaufwand	17.271.294,03

**Anteil am Ergebnishaushalt (SU 22) in %****6,58%****Bezüge der Funktionäre**

Bezüge	2.126.586,33
davon Pensionen	480.835,34
Erstattungen	41.395,01
tatsächlicher Aufwand	2.085.191,32

**Anteil am Ergebnishaushalt (SU 22) in %****0,79%**

## Betrachtung des Investitions- und Einzelprojektplanes 2023

Der Investitions- und Einzelprojektplan soll den bisherigen AO-Haushalt ersetzen. Im Investitions- und Einzelprojektplan können nicht nur rein investive Vorhaben wie Anschaffungen auf den Postengruppen 0, Kapitaltransfers und gewährte Darlehen, sondern z. B. auch größere Instandhaltungen, Ausstellungen, Subventionen dargestellt werden. Daher weicht dieser von der Summe der investiven Gebarung ab. Die Summe der Auszahlungen aus der Investitionstätigkeit (Erwerb von immaterielles Vermögen, Grundstücken und Grundstückseinrichtungen, Gebäuden und Bauten, technischen Anlagen, Fahrzeugen und Maschinen, Amts-, Betriebs- und Geschäftsausstattung, Kulturgüter, Beteiligungen) im Finanzierungshaushalt beträgt EUR 24.123.022,13.

Die Ausgaben des Investitions- und Einzelprojektplanes (IST) in der Höhe von EUR 27.275.651,43 gliedern sich nachstehend in:

		IST 2023	%		VA 2023	%
Investitionen und sonstige Ausgaben	EUR	24.607.536,93	90,22	EUR	45.924.000,00	96,06
Rücklagenzuführung	EUR	2.668.114,50	9,78	EUR	1.881.200,00	3,94
	<b>EUR</b>	<b>27.275.651,43</b>	<b>100,00</b>		<b>47.805.200,00</b>	<b>100,00</b>

und werden wie folgt bedeckt

		IST 2023	%		VA 2023	%
Entnahme aus der gebundenen Rücklage	EUR	3.554.548,79	13,03	EUR	8.062.400,00	16,87
Entnahme aus der Kapitalrücklage	EUR	474.831,70	1,74	EUR	6.000,00	0,01
Entnahme aus der Kapitalrücklage Kelag	EUR	4.019.196,59	14,74	EUR	20.000,00	0,04
Verkaufserlöse	EUR	38.410,00	0,14	EUR	3.951.700,00	8,27
Mittel aus Geldfluss operative Gebarung	EUR	3.219.260,98	11,80	EUR	0,00	0,00
Kapitaltransfers (Beiträge von Dritten)	EUR	5.969.403,37	21,89	EUR	7.567.500,00	15,83
Darlehensaufnahme-Fremdmittel nicht überwälzbar	EUR	9.336.466,81	34,23	EUR	27.878.600,00	58,32
Darlehensaufnahme-Fremdmittel überwälzbar	EUR	663.533,19	2,43	EUR	319.000,00	0,67
	<b>EUR</b>	<b>27.275.651,43</b>	<b>100,00</b>		<b>42.426.300,00</b>	<b>100,00</b>

Die Rücklagenzuführungen ergeben sich vorwiegend aus dem Umstand, dass für einige Projekte 2023 bereits mehr Fördermittel zugeflossen sind, als tatsächliche Ausgaben schon geleistet wurden. Diese Überschüsse aus Einzahlungen und Auszahlungen wurden zweckgebundenen Rücklagen zugeführt und werden im nächsten Jahr zur Ausfinanzierung dieser Projekte verwendet.

Die Auszahlungen verteilen sich auf die Funktionsbereiche (quasi Kostenstellen) wie folgt:

0 Vertretungskörper und allgemeine Verwaltung	1.156.981,01	4,24%
1 Öffentliche Ordnung und Sicherheit	1.456.424,51	5,34%
2 Unterricht, Erziehung, Sport und Wissenschaft	6.729.090,85	24,67%
3 Kunst, Kultur, Kultus	1.110.199,88	4,07%
4 Sozial Wohlfahrt und Wohnbauförderung	1.097,30	0,00%
5 Gesundheit	598,97	0,00%
6 Straßen- und Wasserbau, Verkehr	4.399.916,20	16,13%
7 Wirtschaftsförderung	122.000,00	0,45%
8 Dienstleistungen	12.299.055,35	45,09%
9 Finanzwirtschaft	287,36	0,00%
	27.275.651,43	100,00%

## Wesentliche Investitionen

Im Bereich der **Bildungseinrichtungen** (Kindergärten, Schulen) wurden EUR 5.300.000 investiert. Rund EUR 1.314.000 wurden für den **Um- und Zubau der VS 6 Auen** ausgegeben, EUR 1.105.000 wurden für Schlussrechnungen der **Generalsanierung der VS 7 Landskron** bezahlt. Für den **Neubau des Kindergartens tpv** wurden in 2023 EUR 81.000 aufgewendet. In die **Teilsanierung der VS 13 St. Magdalen** wurden EUR 270.000 investiert, für die **Generalsanierung der Richard-Wagner-Schule** inkl. Kindergarteneinrichtung wurden 2023 EUR 672.000 verbaut. Für den Ausbau des Breitbandanschlusses in den Volksschulen wurden EUR 220.700 ausgegeben. Neben dem Bereich der Bildung wurden insbesondere im Bereich **Klimaschutz und Nachhaltigkeit** Schwerpunkte gesetzt. Zur Verbesserung der CO<sub>2</sub>-Bilanz werden laufend Heizungs-, Lüftungs- und Regelungsanlagen in öffentlichen Gebäuden erneuert beziehungsweise auf Erneuerbare Energien umgestellt. Im Jahr 2023 wurden dafür EUR 809.000 aufgewendet (VS 10 Vassach, KG Tratten, FF Pogöriach, VS St. Martin, Zentralfriedhof, Wirtschaftshof WLIV). Im Bereich der **öffentlichen Beleuchtung** wurden Leuchtmittel auf LEDs getauscht – die gesamten Investitionen belaufen sich auf EUR 644.500. Für ein grünes, lebenswertes Villach wurde in die **Gestaltung von Gartenanlagen und Grünflächenerrichtungen** (bspw. Grünes Eck Perau und Völkendorf), in die **Entsiegelung von Flächen** (Grüne Achse – Hauptplatz), sowie in die Pflanzung von **Bäumen** investiert (EUR 904.000). Dem Thema Ausbau erneuerbarer Energien wird insbesondere mit einer Schwerpunktsetzung von **Photovoltaikanlagen** Rechnung getragen, für diverse PV-Anlagenerrichtungen und Solar-Anlagen wurden EUR 391.000 investiert. Auch der Ausbau der **Radwege** wird mit EUR 331.000 weiterhin forciert (Radweg Tschinowitscher Weg HTL, Radweg R1B Faakersee). In die **Kanalsanierung und den Ausbau** sind EUR 3.072.000 geflossen. Investitionen im Bereich der **Feuerwehren** belaufen sich auf EUR 1.128.700. Hervorzuheben ist hier die Fertigstellung des Neubaus der FF-Perau mit EUR 749.000. In die Neuerrichtung des Volkshauses Perau sind 2023 Mittel in Höhe von EUR 903.000 geflossen. Anschaffungen im Bereich des **städtischen Fuhrparks** belaufen sich auf EUR 1.048.000. Im Bereich **Straßen- und Wegebau** wurden EUR 2.553.000 (insbesondere Kreisverkehr Italiener Straße, Mühlen- bis Münzweg, tpv Zufahrt Wild, Wohngebieterschließungen), im Bereich **Brückenbau und Sanierung** EUR 1.420.000 aufgewendet. Hervorzuheben ist die Sanierung der Stadtbrücke mit EUR 1.369.000. Zur nachhaltigen und strategischen Entwicklung der Stadt Villach und als Vorleistung für nächste Generationen wurden **Grundstücke** für EUR 3.507.500 angekauft.

## Erläuterungen zur Bilanz

### Sonstige langfristige Verbindlichkeiten

Auf Empfehlung des Stadtrechnungshofes wurden die Aktive Rechnungsabgrenzung bzw. die langfristigen Verbindlichkeiten als Eröffnungsbilanzkorrektur aus der Vermögensrechnung ausgebucht.

### Langfristige Rückstellungen

Langfristige Rückstellungen wurden zu ihrem Barwert bewertet.

Die Bewertung der Rückstellungen für Abfertigungen und Jubiläen erfolgte nach dem Anwartschaftsbarwertverfahren mit der durch Umlauf gewichteten Durchschnittsrendite für Bundesanleihen (UDRB). Die Durchschnittsrendite zum 31.12.2023 wies einen positiven Wert aus (+2,686%).

Das Wahlrecht für die Bildung von Rückstellungen für Ansprüche betreffend laufende und künftige Pensionen gemäß § 31 VRV 2015 wurde von der Stadt Villach ausgeübt und es wurden Rückstellungen für Pensionen im Rechnungsabschluss zur Gänze erfasst, um eine möglichst große Transparenz hinsichtlich der zukünftigen Verpflichtungen der Stadt Villach darzustellen. Bei der Berechnung der Pensionsrückstellung wurde ebenfalls ein Zinssatz iHv 2,686% angewendet.

### Kurzfristige Rückstellungen

Die Rückstellungen für nicht konsumierte Urlaube und Gleitzeit setzen sich zum 31.12.2023 folgendermaßen zusammen:

in EUR	
Rückstellung für nicht konsumierte Urlaube	3.717.401,34
Rückstellung für Gleitzeit	474.662,01
<b>Summe</b>	<b>4.192.063,35</b>

## Schlussbemerkungen

Der vorliegende Rechnungsabschluss 2023 ist gemäß § 88 Abs. 2 in Verbindung mit § 85 Abs. 3 und 4 Villacher Stadtrecht 1998 – K-VStR 1998, LGBl Nr 69/1998 idgF eine Woche lang, und zwar von Montag, den 15. April 2024 bis Montag, den 22. April 2024 im Rathaus zur öffentlichen Einsicht aufgelegt. Außerdem war dieser auf der Website der Stadt bereitgestellt.

Die Auflage zur öffentlichen Einsicht und die Bereitstellung im Internet wurden an der Amtstafel sowie im elektronisch geführten Amtsblatt ab 08.04.2024 kundgemacht.

Die gesetzliche Frist für die Feststellung des Rechnungsabschlusses durch Beschluss des Gemeinderates ist laut Villacher Stadtrecht der 30.04.2024.

**Ergebnisrechnung Gesamthaushalt**

MVAG Ebene	MVAG Code	Mittelverwendungs- und -aufbringungsgruppen (1. Ebene)	RA 2023	VA 2023	Differenz
1	211	Erträge aus der operativen Verwaltungstätigkeit	240 040 456,45	237 078 900	2 961 556,45
1	212	Erträge aus Transfers	25 132 017,50	22 110 200	3 021 817,50
1	213	Finanzerträge	1 336 682,53	2 976 700	-1 640 017,47
<b>SU</b>	<b>21</b>	<b>Summe Erträge</b>	<b>266 509 156,48</b>	<b>262 165 800</b>	<b>4 343 356,48</b>
1	221	Personalaufwand	66 309 586,08	66 547 000	-237 413,92
1	222	Sachaufwand (ohne Transferaufwand)	90 455 910,61	95 229 400	-4 773 489,39
1	223	Transferaufwand (laufende Transfers und Kapitaltransfers)	102 216 477,74	103 031 900	-815 422,26
1	224	Finanzaufwand	3 633 959,84	2 098 800	1 535 159,84
<b>SU</b>	<b>22</b>	<b>Summe Aufwendungen</b>	<b>262 615 934,27</b>	<b>266 907 100</b>	<b>-4 291 165,73</b>
<b>SA0</b>	<b>SA0</b>	<b>(0) Nettoergebnis (21 - 22)</b>	<b>3 893 222,21</b>	<b>-4 741 300</b>	<b>8 634 522,21</b>
1	230	Entnahmen von Haushaltsrücklagen	8 721 329,03	10 221 100	-1 499 770,97
1	240	Zuweisung an Haushaltsrücklagen	6 943 979,89	4 502 900	2 441 079,89
<b>SU</b>	<b>23</b>	<b>Summe Haushaltsrücklagen</b>	<b>1 777 349,14</b>	<b>5 718 200</b>	<b>-3 940 850,86</b>
<b>SA00</b>	<b>SA00</b>	<b>Nettoergebnis nach Zuweisung und Entnahmen von Haushaltsrücklagen (SA 0 +/- SU 23)</b>	<b>5 670 571,35</b>	<b>976 900</b>	<b>4 693 671,35</b>

**Ergebnisrechnung Gesamthaushalt (bereinigt um interne Vergütungen)**

MVAG Ebene	MVAG Code	Mittelverwendungs- und -aufbringungsgruppen (1. Ebene)	RA 2023	VA 2023	Differenz
1	211	Erträge aus der operativen Verwaltungstätigkeit	216 714 554,19	213 525 500	3 189 054,19
1	212	Erträge aus Transfers	25 132 017,50	22 110 200	3 021 817,50
1	213	Finanzerträge	1 336 682,53	2 976 700	-1 640 017,47
<b>SU</b>	<b>21</b>	<b>Summe Erträge</b>	<b>243 183 254,22</b>	<b>238 612 400</b>	<b>4 570 854,22</b>
1	221	Personalaufwand	66 309 586,08	66 547 000	-237 413,92
1	222	Sachaufwand (ohne Transferaufwand)	67 195 658,07	71 676 000	-4 480 341,93
1	223	Transferaufwand (laufende Transfers und Kapitaltransfers)	102 216 477,74	103 031 900	-815 422,26
1	224	Finanzaufwand	3 633 959,84	2 098 800	1 535 159,84
<b>SU</b>	<b>22</b>	<b>Summe Aufwendungen</b>	<b>239 355 681,73</b>	<b>243 353 700</b>	<b>-3 998 018,27</b>
<b>SA0</b>	<b>SA0</b>	<b>(0) Nettoergebnis (21 - 22)</b>	<b>3 827 572,49</b>	<b>-4 741 300</b>	<b>8 568 872,49</b>
1	230	Entnahmen von Haushaltsrücklagen	8 721 329,03	10 221 100	-1 499 770,97
1	240	Zuweisung an Haushaltsrücklagen	6 943 979,89	4 502 900	2 441 079,89
<b>SU</b>	<b>23</b>	<b>Summe Haushaltsrücklagen</b>	<b>1 777 349,14</b>	<b>5 718 200</b>	<b>-3 940 850,86</b>
<b>SA00</b>	<b>SA00</b>	<b>Nettoergebnis nach Zuweisung und Entnahmen von Haushaltsrücklagen (SA 0 +/- SU 23)</b>	<b>5 604 921,63</b>	<b>976 900</b>	<b>4 628 021,63</b>

## Ergebnisrechnung Gesamthaushalt

MVAG Ebene	MVAG Code	Mittelverwendungs- und -aufbringungsgruppen (1. und 2. Ebene)	RA 2023	VA 2023	Differenz
1	211	Erträge aus der operativen Verwaltungstätigkeit	240 040 456,45	237 078 900	2 961 556,45
2	2111	Erträge aus eigenen Abgaben	54 669 733,02	53 414 000	1 255 733,02
2	2112	Erträge aus Ertragsanteilen	101 997 217,18	102 485 000	-487 782,82
2	2113	Erträge aus Gebühren	21 114 288,37	20 400 900	713 388,37
2	2114	Erträge aus Leistungen	31 555 103,31	33 221 100	-1 665 996,69
2	2115	Erträge aus Besitz und wirtschaftlicher Tätigkeit	3 166 444,94	3 241 600	-75 155,06
2	2116	Erträge aus Veräußerung und sonstiger Erträge	14 595 513,56	12 727 000	1 868 513,56
2	2117	Nicht finanzierungswirksame operative Erträge	12 942 156,07	11 589 300	1 352 856,07
1	212	Erträge aus Transfers	25 132 017,50	22 110 200	3 021 817,50
2	2121	Transferertrag von Trägern des öffentlichen Rechts	17 555 596,56	14 323 100	3 232 496,56
2	2122	Transferertrag von Beteiligungen	0,00	0	0,00
2	2123	Transferertrag von Unternehmen (mit Finanzunternehmen)	905 389,29	869 300	36 089,29
2	2124	Transferertrag von Haushalten und Organisationen ohne Erwerbscharakter	4 290 637,92	4 792 800	-502 162,08
2	2125	Transferertrag vom Ausland	110 432,34	50 100	60 332,34
2	2126	Investitions- und Tilgungszuschüsse zwischen Unternehmungen und Betrieben der Gebietskörperschaft und der Gebietskörperschaft	120 504,12	130 000	-9 495,88
2	2127	Nicht finanzwirksamer Transferertrag	2 149 457,27	1 944 900	204 557,27
1	213	Finanzerträge	1 336 682,53	2 976 700	-1 640 017,47
2	2131	Erträge aus Zinsen	458 103,29	2 058 700	-1 600 596,71
2	2132	Erträge aus Zinsen aus derivativen Finanzinstrumenten ohne Grundgeschäft	0,00	0	0,00
2	2133	Erträge aus Gewinneinnahmen von marktbestimmten Betrieben	0,00	0	0,00
2	2134	Sonstige Finanzerträge	0,00	0	0,00
2	2135	Erträge aus Dividenden/Gewinnausschüttungen	878 579,24	918 000	-39 420,76
2	2136	Sonstige nicht finanzierungswirksame Erträge	0,00	0	0,00
<b>SU</b>	<b>21</b>	<b>Summe Erträge</b>	<b>266 509 156,48</b>	<b>262 165 800</b>	<b>4 343 356,48</b>
1	221	Personalaufwand	66 309 586,08	66 547 000	-237 413,92
2	2211	Personalaufwand (Bezüge, Nebengeb., Mehrleistungen)	51 615 615,17	52 553 200	-937 584,83
2	2212	Gesetzlicher und freiwilliger Sozialaufwand	12 576 991,87	12 801 800	-224 808,13
2	2213	Sonstiger Personalaufwand	278 689,21	245 400	33 289,21
2	2214	Nicht finanzierungswirksamer Personalaufwand	1 838 289,83	946 600	891 689,83
1	222	Sachaufwand (ohne Transferaufwand)	90 455 910,61	95 229 400	-4 773 489,39
2	2221	Gebrauchs- und Verbrauchsgüter, Handelswaren	3 936 245,82	4 734 400	-798 154,18
2	2222	Verwaltungs- und Betriebsaufwand	5 889 987,21	7 112 700	-1 222 712,79
2	2223	Leasing- und Mietaufwand	4 573 562,42	5 014 700	-441 137,58
2	2224	Instandhaltung	5 625 774,25	6 831 100	-1 205 325,75
2	2225	Sonstiger Sachaufwand	57 499 208,43	59 553 100	-2 053 891,57
2	2226	Nicht finanzierungswirksamer Sachaufwand	12 931 132,48	11 983 400	947 732,48



MVAG Ebene	MVAG Code	Mittelverwendungs- und -aufbringungsgruppen (1. und 2. Ebene)	RA 2023	VA 2023	Differenz
1	223	Transferaufwand (laufende Transfers und Kapitaltransfers)	102 216 477,74	103 031 900	-815 422,26
2	2231	Transferaufwand an Träger des öffentlichen Rechts	57 921 742,78	59 879 700	-1 957 957,22
2	2232	Transferaufwand an Beteiligungen	0,00	0	0,00
2	2233	Transferaufwand an Unternehmen (mit Finanzunternehmen)	12 251 586,74	10 528 200	1 723 386,74
2	2234	Transferaufwand an Haushalte und Organisationen ohne Erwerbscharakter	31 373 784,15	31 902 300	-528 515,85
2	2235	Transferaufwand an das Ausland	0,00	100	-100,00
2	2236	Investitions- und Tilgungszuschüsse zwischen Unternehmungen und Betrieben der Gebietskörperschaft und der Gebietskörperschaft	665 069,39	721 600	-56 530,61
2	2237	Nicht finanzierungswirksamer Transferaufwand	4 294,68	0	4 294,68
1	224	Finanzaufwand	3 633 959,84	2 098 800	1 535 159,84
2	2241	Zinsen aus Finanzschulden, Finanzierungsleasing, Forderungskauf und derivativen Finanzinstrumenten mit Grundgeschäft	2 018 805,50	2 017 600	1 205,50
2	2242	Zinsen und sonstige Aufwendungen aus derivativen Finanzinstrumenten ohne Grundgeschäft	0,00	0	0,00
2	2243	Gewinnentnahmen von Unternehmungen und marktbestimmten Betrieben der Gebietskörperschaft (innerhalb der Gebietskörperschaft)	0,00	0	0,00
2	2244	Sonstiger Finanzaufwand	65 575,09	81 200	-15 624,91
2	2245	Nicht finanzierungswirksamer Finanzaufwand	1 549 579,25	0	1 549 579,25
<b>SU</b>	<b>22</b>	<b>Summe Aufwendungen</b>	<b>262 615 934,27</b>	<b>266 907 100</b>	<b>-4 291 165,73</b>
<b>SA0</b>	<b>SA0</b>	<b>(0) Nettoergebnis (21 - 22)</b>	<b>3 893 222,21</b>	<b>-4 741 300</b>	<b>8 634 522,21</b>
1	230	Entnahmen von Haushaltsrücklagen	8 721 329,03	10 221 100	-1 499 770,97
2	2301	Entnahmen von Haushaltsrücklagen	8 721 329,03	10 221 100	-1 499 770,97
1	240	Zuweisung an Haushaltsrücklagen	6 943 979,89	4 502 900	2 441 079,89
2	2401	Zuweisung an Haushaltsrücklagen	6 943 979,89	4 502 900	2 441 079,89
<b>SU</b>	<b>23</b>	<b>Summe Haushaltsrücklagen</b>	<b>1 777 349,14</b>	<b>5 718 200</b>	<b>-3 940 850,86</b>
<b>SA00</b>	<b>SA00</b>	<b>Nettoergebnis nach Zuweisung und Entnahmen von Haushaltsrücklagen (SA 0 +/- SU 23)</b>	<b>5 670 571,35</b>	<b>976 900</b>	<b>4 693 671,35</b>

## Finanzierungsergebnis Gesamthaushalt

MVAG Ebene	MVAG Code	Mittelverwendungs- und -aufbringungsgruppen (1. Ebene)	RA 2023	VA 2023	Differenz
1	311	Einzahlungen aus der operativen Verwaltungstätigkeit	221 615 914,12	221 705 400	-89 485,88
1	312	Einzahlungen aus Transfers (ohne Kapitaltransfers)	22 006 041,60	20 165 300	1 840 741,60
1	313	Einzahlungen aus Finanzerträgen	1 350 011,95	2 976 700	-1 626 688,05
<b>SU</b>	<b>31</b>	<b>Summe Einzahlungen Operative Gebarung</b>	<b>244 971 967,67</b>	<b>244 847 400</b>	<b>124 567,67</b>
1	321	Auszahlungen aus Personalaufwand	64 296 274,30	65 600 400	-1 304 125,70
1	322	Auszahlungen aus Sachaufwand (ohne Transferaufwand)	74 028 271,97	82 946 000	-8 917 728,03
1	323	Auszahlungen aus Transfers (ohne Kapitaltransfers)	94 806 076,57	96 502 500	-1 696 423,43
1	324	Auszahlungen aus Finanzaufwand	2 084 397,60	2 098 800	-14 402,40
<b>SU</b>	<b>32</b>	<b>Summe Auszahlungen Operative Gebarung</b>	<b>235 215 020,44</b>	<b>247 147 700</b>	<b>-11 932 679,56</b>
<b>SA1</b>	<b>SA1</b>	<b>Saldo (1) Geldfluss aus der Operativen Gebarung (31 - 32)</b>	<b>9 756 947,23</b>	<b>-2 300 300</b>	<b>12 057 247,23</b>
1	331	Einzahlungen aus der Investitionstätigkeit	1 927 389,59	3 784 200	-1 856 810,41
1	332	Einzahlungen aus der Rückzahlung von Darlehen sowie gewährten Vorschüssen	627 881,70	763 600	-135 718,30
1	333	Einzahlungen aus Kapitaltransfers	7 549 702,37	7 648 900	-99 197,63
<b>SU</b>	<b>33</b>	<b>Summe Einzahlungen Investive Gebarung</b>	<b>10 104 973,66</b>	<b>12 196 700</b>	<b>-2 091 726,34</b>
1	341	Auszahlungen aus der Investitionstätigkeit	24 123 022,13	41 931 500	-17 808 477,87
1	342	Auszahlungen von gewährten Darlehen sowie gewährten Vorschüssen	145 315,00	306 000	-160 685,00
1	343	Auszahlungen aus Kapitaltransfers	3 281 457,60	6 529 400	-3 247 942,40
<b>SU</b>	<b>34</b>	<b>Summe Auszahlungen investive Gebarung</b>	<b>27 549 794,73</b>	<b>48 766 900</b>	<b>-21 217 105,27</b>
<b>SA2</b>	<b>SA2</b>	<b>Saldo (2) Geldfluss aus der Investiven Gebarung (33 - 34)</b>	<b>-17 444 821,07</b>	<b>-36 570 200</b>	<b>19 125 378,93</b>
<b>SA3</b>	<b>SA3</b>	<b>Saldo (3) Nettofinanzierungssaldo (Saldo 1+ Saldo 2)</b>	<b>-7 687 873,84</b>	<b>-38 870 500</b>	<b>31 182 626,16</b>
1	351	Einzahlungen aus der Aufnahme von Finanzschulden	10 000 000,00	28 197 600	-18 197 600,00
1	353	Einzahlungen infolge eines Kapitaltausch bei derivativen Finanzinstrumenten mit Grundgeschäft	0,00	0	0,00
1	355	Einzahlungen aus dem Abgang von Finanzinstrumenten	0,00	0	0,00
<b>SU</b>	<b>35</b>	<b>Summe Einzahlungen aus der Finanzierungstätigkeit</b>	<b>10 000 000,00</b>	<b>28 197 600</b>	<b>-18 197 600,00</b>
1	361	Auszahlungen aus der Tilgung von Finanzschulden	7 405 480,27	7 369 400	36 080,27
1	363	Auszahlungen infolge eines Kapitaltausch bei derivativen Finanzinstrumenten mit Grundgeschäft	0,00	0	0,00
1	365	Auszahlungen für den Erwerb von Finanzinstrumenten	0,00	0	0,00
<b>SU</b>	<b>36</b>	<b>Summe Auszahlungen aus der Finanzierungstätigkeit</b>	<b>7 405 480,27</b>	<b>7 369 400</b>	<b>36 080,27</b>
<b>SA4</b>	<b>SA4</b>	<b>Saldo (4) Geldfluss aus der Finanzierungstätigkeit (35 - 36)</b>	<b>2 594 519,73</b>	<b>20 828 200</b>	<b>-18 233 680,27</b>
<b>SA5</b>	<b>SA5</b>	<b>Saldo (5) Geldfluss aus der voranschlagswirksamen Gebarung (Saldo 3 + Saldo 4)</b>	<b>-5 093 354,11</b>	<b>-18 042 300</b>	<b>12 948 945,89</b>
1	411	Einzahlungen aus nicht voranschlagswirksamen Forderungen	212 410,28	0	212 410,28
1	412	Einzahlungen aus nicht voranschlagswirksamen Verbindlichkeiten	225 682 929,64	0	225 682 929,64
1	413	Einzahlungen aus der Aufnahme von zur Kassenstärkung eingegangenen Geldverbindlichkeiten (Barvorlagen)	0,00	0	0,00
<b>SU</b>	<b>41</b>	<b>Summe Einzahlungen aus der nicht voranschlagswirksamen Gebarung</b>	<b>225 895 339,92</b>	<b>0</b>	<b>225 895 339,92</b>
1	421	Auszahlungen aus nicht voranschlagswirksamen Forderungen	252 078,43	0	252 078,43

MVAG Ebene	MVAG Code	Mittelverwendungs- und -aufbringungsgruppen (1. Ebene)	RA 2023	VA 2023	Differenz
1	422	Auszahlungen aus nicht voranschlagswirksamen Verbindlichkeiten	227 294 074,37	0	227 294 074,37
1	423	Auszahlungen zur Tilgung von zur Kassenstärkung eingegangenen Geldverbindlichkeiten (Barvorlagen)	0,00	0	0,00
<b>SU</b>	<b>42</b>	<b>Summe Auszahlungen aus der nicht voranschlagswirksamen Gebarung</b>	<b>227 546 152,80</b>	<b>0</b>	<b>227 546 152,80</b>
<b>SA6</b>	<b>SA6</b>	<b>Geldfluss aus der nicht voranschlagswirksamen Gebarung</b>	<b>-1 650 812,88</b>	<b>0</b>	<b>-1 650 812,88</b>
<b>SA7</b>	<b>SA7</b>	<b>Veränderung an liquiden Mitteln (Saldo 5 + Saldo 6)</b>	<b>-6 744 166,99</b>	<b>-18 042 300</b>	<b>11 298 133,01</b>
		<b>Anfangsbestand liquide Mittel</b>	<b>15 311 918,51</b>		
		<b>Endbestand liquide Mittel</b>	<b>8 567 751,52</b>		
		<b>davon Zahlungsmittelreserven</b>	<b>0,00</b>		

**Finanzierungsergebnis Gesamthaushalt (bereinigt um interne Vergütungen)**

MVAG Ebene	MVAG Code	Mittelverwendungs- und -aufbringungsgruppen (1. Ebene)	RA 2023	VA 2023	Differenz
1	311	Einzahlungen aus der operativen Verwaltungstätigkeit	198 671 068,84	198 152 000	519 068,84
1	312	Einzahlungen aus Transfers (ohne Kapitaltransfers)	22 006 041,60	20 165 300	1 840 741,60
1	313	Einzahlungen aus Finanzerträgen	1 350 011,95	2 976 700	-1 626 688,05
<b>SU</b>	<b>31</b>	<b>Summe Einzahlungen Operative Gebarung</b>	<b>222 027 122,39</b>	<b>221 294 000</b>	<b>733 122,39</b>
1	321	Auszahlungen aus Personalaufwand	64 296 274,30	65 600 400	-1 304 125,70
1	322	Auszahlungen aus Sachaufwand (ohne Transferaufwand)	51 145 096,65	59 392 600	-8 247 503,35
1	323	Auszahlungen aus Transfers (ohne Kapitaltransfers)	94 806 076,57	96 502 500	-1 696 423,43
1	324	Auszahlungen aus Finanzaufwand	2 084 397,60	2 098 800	-14 402,40
<b>SU</b>	<b>32</b>	<b>Summe Auszahlungen Operative Gebarung</b>	<b>212 331 845,12</b>	<b>223 594 300</b>	<b>-11 262 454,88</b>
<b>SA1</b>	<b>SA1</b>	<b>Saldo (1) Geldfluss aus der Operativen Gebarung (31 - 32)</b>	<b>9 695 277,27</b>	<b>-2 300 300</b>	<b>11 995 577,27</b>
1	331	Einzahlungen aus der Investitionstätigkeit	1 927 389,59	3 784 200	-1 856 810,41
1	332	Einzahlungen aus der Rückzahlung von Darlehen sowie gewährten Vorschüssen	627 881,70	763 600	-135 718,30
1	333	Einzahlungen aus Kapitaltransfers	7 549 702,37	7 648 900	-99 197,63
<b>SU</b>	<b>33</b>	<b>Summe Einzahlungen Investive Gebarung</b>	<b>10 104 973,66</b>	<b>12 196 700</b>	<b>-2 091 726,34</b>
1	341	Auszahlungen aus der Investitionstätigkeit	24 123 022,13	41 931 500	-17 808 477,87
1	342	Auszahlungen von gewährten Darlehen sowie gewährten Vorschüssen	145 315,00	306 000	-160 685,00
1	343	Auszahlungen aus Kapitaltransfers	3 281 457,60	6 529 400	-3 247 942,40
<b>SU</b>	<b>34</b>	<b>Summe Auszahlungen investive Gebarung</b>	<b>27 549 794,73</b>	<b>48 766 900</b>	<b>-21 217 105,27</b>
<b>SA2</b>	<b>SA2</b>	<b>Saldo (2) Geldfluss aus der Investiven Gebarung (33 - 34)</b>	<b>-17 444 821,07</b>	<b>-36 570 200</b>	<b>19 125 378,93</b>
<b>SA3</b>	<b>SA3</b>	<b>Saldo (3) Nettofinanzierungssaldo (Saldo 1+ Saldo 2)</b>	<b>-7 749 543,80</b>	<b>-38 870 500</b>	<b>31 120 956,20</b>
1	351	Einzahlungen aus der Aufnahme von Finanzschulden	10 000 000,00	28 197 600	-18 197 600,00
1	353	Einzahlungen infolge eines Kapitaltausch bei derivativen Finanzinstrumenten mit Grundgeschäft	0,00	0	0,00
1	355	Einzahlungen aus dem Abgang von Finanzinstrumenten	0,00	0	0,00
<b>SU</b>	<b>35</b>	<b>Summe Einzahlungen aus der Finanzierungstätigkeit</b>	<b>10 000 000,00</b>	<b>28 197 600</b>	<b>-18 197 600,00</b>
1	361	Auszahlungen aus der Tilgung von Finanzschulden	7 405 480,27	7 369 400	36 080,27
1	363	Auszahlungen infolge eines Kapitaltausch bei derivativen Finanzinstrumenten mit Grundgeschäft	0,00	0	0,00
1	365	Auszahlungen für den Erwerb von Finanzinstrumenten	0,00	0	0,00
<b>SU</b>	<b>36</b>	<b>Summe Auszahlungen aus der Finanzierungstätigkeit</b>	<b>7 405 480,27</b>	<b>7 369 400</b>	<b>36 080,27</b>
<b>SA4</b>	<b>SA4</b>	<b>Saldo (4) Geldfluss aus der Finanzierungstätigkeit (35 - 36)</b>	<b>2 594 519,73</b>	<b>20 828 200</b>	<b>-18 233 680,27</b>
<b>SA5</b>	<b>SA5</b>	<b>Saldo (5) Geldfluss aus der voranschlagswirksamen Gebarung (Saldo 3 + Saldo 4)</b>	<b>-5 155 024,07</b>	<b>-18 042 300</b>	<b>12 887 275,93</b>
1	411	Einzahlungen aus nicht voranschlagswirksamen Forderungen	212 410,28	0	212 410,28
1	412	Einzahlungen aus nicht voranschlagswirksamen Verbindlichkeiten	225 682 929,64	0	225 682 929,64
1	413	Einzahlungen aus der Aufnahme von zur Kassenstärkung eingegangenen Geldverbindlichkeiten (Barvorlagen)	0,00	0	0,00
<b>SU</b>	<b>41</b>	<b>Summe Einzahlungen aus der nicht voranschlagswirksamen Gebarung</b>	<b>225 895 339,92</b>	<b>0</b>	<b>225 895 339,92</b>
1	421	Auszahlungen aus nicht voranschlagswirksamen Forderungen	252 078,43	0	252 078,43

MVAG Ebene	MVAG Code	Mittelverwendungs- und -aufbringungsgruppen (1. Ebene)	RA 2023	VA 2023	Differenz
1	422	Auszahlungen aus nicht voranschlagswirksamen Verbindlichkeiten	227 294 074,37	0	227 294 074,37
1	423	Auszahlungen zur Tilgung von zur Kassenstärkung eingegangenen Geldverbindlichkeiten (Barvorlagen)	0,00	0	0,00
<b>SU</b>	<b>42</b>	<b>Summe Auszahlungen aus der nicht voranschlagswirksamen Gebarung</b>	<b>227 546 152,80</b>	<b>0</b>	<b>227 546 152,80</b>
<b>SA6</b>	<b>SA6</b>	<b>Geldfluss aus der nicht voranschlagswirksamen Gebarung</b>	<b>-1 650 812,88</b>	<b>0</b>	<b>-1 650 812,88</b>
<b>SA7</b>	<b>SA7</b>	<b>Veränderung an liquiden Mitteln (Saldo 5 + Saldo 6)</b>	<b>-6 805 836,95</b>	<b>-18 042 300</b>	<b>11 236 463,05</b>
		<b>Anfangsbestand liquide Mittel</b>	<b>15 311 918,51</b>		
		<b>Endbestand liquide Mittel</b>	<b>8 567 751,52</b>		
		<b>davon Zahlungsmittelreserven</b>	<b>0,00</b>		

## Finanzierungsergebnis Gesamthaushalt

MVAG Ebene	MVAG Code	Mittelverwendungs- und -aufbringungsgruppen (1. und 2. Ebene)	RA 2023	VA 2023	Differenz
1	311	Einzahlungen aus der operativen Verwaltungstätigkeit	221 615 914,12	221 705 400	-89 485,88
2	3111	Einzahlungen aus eigenen Abgaben	53 994 085,70	53 414 000	580 085,70
2	3112	Einzahlungen aus Ertragsanteilen	101 997 217,18	102 485 000	-487 782,82
2	3113	Einzahlungen aus Gebühren	21 019 854,72	20 400 900	618 954,72
2	3114	Einzahlungen aus Leistungen	32 064 095,46	33 221 100	-1 157 004,54
2	3115	Einzahlungen aus Besitz und wirtschaftlicher Tätigkeiten	3 520 093,77	3 241 600	278 493,77
2	3116	Einzahlungen aus Veräußerung von geringwertigen Wirtschaftsgütern (GWG) und sonstige Einzahlungen	9 020 567,29	8 942 800	77 767,29
1	312	Einzahlungen aus Transfers (ohne Kapitaltransfers)	22 006 041,60	20 165 300	1 840 741,60
2	3121	Transferzahlungen von Trägern des öffentlichen Rechts	16 760 716,34	14 323 100	2 437 616,34
2	3122	Transferzahlungen von Beteiligungen	0,00	0	0,00
2	3123	Transferzahlungen von Unternehmen (inkl. Finanzunternehmen)	905 389,29	869 300	36 089,29
2	3124	Transferzahlungen von Haushalte und Organisationen ohne Erwerbscharakter	4 209 900,76	4 792 800	-582 899,24
2	3125	Transferzahlungen vom Ausland	9 531,09	50 100	-40 568,91
2	3126	Investitions- und Tilgungszuschüsse zwischen Unternehmungen und Betrieben der Gebietskörperschaft und der Gebietskörperschaft	120 504,12	130 000	-9 495,88
1	313	Einzahlungen aus Finanzerträgen	1 350 011,95	2 976 700	-1 626 688,05
2	3131	Einzahlungen aus Zinserträgen	471 432,71	2 058 700	-1 587 267,29
2	3133	Einzahlungen aus Gewinnentnahmen von marktbestimmten Betrieben	0,00	0	0,00
2	3134	Sonstige Einzahlungen aus Finanzerträgen	0,00	0	0,00
2	3135	Einzahlungen aus Dividenden/Gewinnausschüttungen	878 579,24	918 000	-39 420,76
<b>SU</b>	<b>31</b>	<b>Summe Einzahlungen Operative Gebarung</b>	<b>244 971 967,67</b>	<b>244 847 400</b>	<b>124 567,67</b>
1	321	Auszahlungen aus Personalaufwand	64 296 274,30	65 600 400	-1 304 125,70
2	3211	Auszahlungen für Personalaufwand, Bezüge, Nebengebühren und Mehrleistungsvergütungen	51 621 457,31	52 553 200	-931 742,69
2	3212	Auszahlungen für gesetzliche und freiwillige Sozialaufwendungen	12 395 966,48	12 801 800	-405 833,52
2	3213	Auszahlungen aus sonstigem Personalaufwand	278 850,51	245 400	33 450,51
1	322	Auszahlungen aus Sachaufwand (ohne Transferaufwand)	74 028 271,97	82 946 000	-8 917 728,03
2	3221	Auszahlungen für Gebrauchs- und Verbrauchsgüter, Handelswaren	4 044 472,29	4 734 400	-689 927,71
2	3222	Auszahlungen für Verwaltungs- und Betriebsaufwand	6 174 310,87	7 112 700	-938 389,13
2	3223	Auszahlungen für Leasing- und Mietaufwand	4 764 662,17	5 014 700	-250 037,83
2	3224	Auszahlungen für Instandhaltung	5 387 723,85	6 831 100	-1 443 376,15
2	3225	Sonstige Auszahlungen aus Sachaufwand	53 657 102,79	59 253 100	-5 595 997,21
2	3226	Auszahlungen aus der Inanspruchnahme von Haftungen	0,00	0	0,00
1	323	Auszahlungen aus Transfers (ohne Kapitaltransfers)	94 806 076,57	96 502 500	-1 696 423,43
2	3231	Transferzahlungen an Träger des öffentlichen Rechts	57 644 882,07	59 110 000	-1 465 117,93
2	3232	Transferzahlungen an Beteiligungen	0,00	0	0,00
2	3233	Transferzahlungen an Unternehmen (inkl. Finanzunternehmen)	6 406 872,12	5 628 100	778 772,12

MVAG Ebene	MVAG Code	Mittelverwendungs- und -aufbringungsgruppen (1. und 2. Ebene)	RA 2023	VA 2023	Differenz
2	3234	Transferzahlungen an Haushalte und Organisationen ohne Erwerbscharakter	30 221 072,24	31 042 700	-821 627,76
2	3235	Transferzahlungen an das Ausland	0,00	100	-100,00
2	3236	Investitions- und Tilgungszuschüsse zwischen Unternehmungen und Betrieben der Gebietskörperschaft und der Gebietskörperschaft	533 250,14	721 600	-188 349,86
1	324	Auszahlungen aus Finanzaufwand	2 084 397,60	2 098 800	-14 402,40
2	3241	Auszahlungen für Zinsaufwand, für Finanzierungsleasing, für Forderungskauf, für Finanzschulden und derivative Finanzinstrumente mit Grundgeschäft	2 018 019,59	2 017 600	419,59
2	3242	Auszahlungen für Zinsen aus derivativen Finanzinstrumente ohne Grundgeschäft	0,00	0	0,00
2	3243	Auszahlung aus Gewinnentnahmen von marktbestimmten Betrieben	0,00	0	0,00
2	3244	Sonstige Auszahlungen aus Finanzaufwendungen	66 378,01	81 200	-14 821,99
<b>SU</b>	<b>32</b>	<b>Summe Auszahlungen Operative Gebarung</b>	<b>235 215 020,44</b>	<b>247 147 700</b>	<b>-11 932 679,56</b>
<b>SA1</b>	<b>SA1</b>	<b>Saldo (1) Geldfluss aus der Operativen Gebarung (31 - 32)</b>	<b>9 756 947,23</b>	<b>-2 300 300</b>	<b>12 057 247,23</b>
1	331	Einzahlungen aus der Investitionstätigkeit	1 927 389,59	3 784 200	-1 856 810,41
2	3311	Einzahlungen aus der Veräußerung von immateriellem Vermögen	0,00	0	0,00
2	3312	Einzahlungen aus der Veräußerung von Grundstücken und Grundstückseinrichtungen	1 862 811,07	3 710 000	-1 847 188,93
2	3313	Einzahlungen aus der Veräußerung von Gebäuden und Bauten	0,00	0	0,00
2	3314	Einzahlungen aus der Veräußerung von technischen Anlagen, Fahrzeuge und Maschinen	50 274,00	72 600	-22 326,00
2	3315	Einzahlungen aus der Veräußerung von Amts-, Betriebs- und Geschäftsausstattung	7 244,52	1 600	5 644,52
2	3316	Einzahlungen aus der Veräußerung von Kulturgütern	0,00	0	0,00
2	3317	Einzahlungen aus der Veräußerung von Beteiligungen	7 060,00	0	7 060,00
1	332	Einzahlungen aus der Rückzahlung von Darlehen sowie gewährten Vorschüssen	627 881,70	763 600	-135 718,30
2	3321	Einzahlungen aus Darlehen an Träger des öffentlichen Rechts	0,00	0	0,00
2	3322	Einzahlungen aus Darlehen an Beteiligungen	0,00	0	0,00
2	3323	Einzahlungen aus Darlehen an Unternehmen und Haushalte	531 973,94	537 600	-5 626,06
2	3325	Einzahlungen aus Vorschüssen und Anzahlungen	95 907,76	226 000	-130 092,24
1	333	Einzahlungen aus Kapitaltransfers	7 549 702,37	7 648 900	-99 197,63
2	3331	Kapitaltransferzahlungen von Trägern des öffentlichen Rechts	6 308 573,83	7 489 900	-1 181 326,17
2	3332	Kapitaltransferzahlungen von Beteiligungen	0,00	0	0,00
2	3333	Kapitaltransferzahlungen von Unternehmen	-2 338,42	21 000	-23 338,42
2	3334	Kapitaltransferzahlungen von Haushalten und Organisationen ohne Erwerbscharakter	1 243 466,96	138 000	1 105 466,96
2	3335	Kapitaltransferzahlungen vom Ausland	0,00	0	0,00
<b>SU</b>	<b>33</b>	<b>Summe Einzahlungen Investive Gebarung</b>	<b>10 104 973,66</b>	<b>12 196 700</b>	<b>-2 091 726,34</b>
1	341	Auszahlungen aus der Investitionstätigkeit	24 123 022,13	41 931 500	-17 808 477,87
2	3411	Auszahlungen für den Erwerb von immateriellem Vermögen	249 715,68	357 700	-107 984,32
2	3412	Auszahlungen für den Erwerb von Grundstücken und Grundstückseinrichtungen	13 313 207,27	22 866 600	-9 553 392,73
2	3413	Auszahlungen für den Erwerb von Gebäuden und Bauten	7 245 144,08	12 283 900	-5 038 755,92
2	3414	Auszahlungen für den Erwerb von technischen Anlagen, Fahrzeuge und Maschinen	1 833 309,36	4 307 900	-2 474 590,64
2	3415	Auszahlungen für den Erwerb von Amts-, Betriebs- und Geschäftsausstattung	1 407 107,74	2 030 800	-623 692,26
2	3416	Auszahlungen für den Erwerb von Kulturgütern	22 388,00	32 100	-9 712,00

MVAG Ebene	MVAG Code	Mittelverwendungs- und -aufbringungsgruppen (1. und 2. Ebene)	RA 2023	VA 2023	Differenz
2	3417	Auszahlungen für den Erwerb von Beteiligungen	52 150,00	52 500	-350,00
1	342	Auszahlungen von gewährten Darlehen sowie gewährten Vorschüssen	145 315,00	306 000	-160 685,00
2	3421	Auszahlung von Darlehen an Träger des öffentlichen Rechts	0,00	0	0,00
2	3422	Auszahlung von Darlehen an Beteiligungen	0,00	0	0,00
2	3423	Auszahlung von Darlehen an Unternehmen und Haushalte	15 915,00	80 000	-64 085,00
2	3425	Auszahlungen von Vorschüssen und Anzahlungen	129 400,00	226 000	-96 600,00
1	343	Auszahlungen aus Kapitaltransfers	3 281 457,60	6 529 400	-3 247 942,40
2	3431	Kapitaltransferzahlungen an Träger des öffentlichen Rechts	205 519,79	769 700	-564 180,21
2	3432	Kapitaltransferzahlungen an Beteiligungen	0,00	0	0,00
2	3433	Kapitaltransferzahlungen an Unternehmen (Finanzunternehmen)	2 184 097,36	4 900 100	-2 716 002,64
2	3434	Kapitaltransferzahlungen an Haushalte und Organisationen ohne Erwerbscharakter	891 840,45	859 600	32 240,45
2	3435	Kapitaltransferzahlungen an das Ausland	0,00	0	0,00
<b>SU</b>	<b>34</b>	<b>Summe Auszahlungen investive Gebarung</b>	<b>27 549 794,73</b>	<b>48 766 900</b>	<b>-21 217 105,27</b>
<b>SA2</b>	<b>SA2</b>	<b>Saldo (2) Geldfluss aus der Investiven Gebarung (33 - 34)</b>	<b>-17 444 821,07</b>	<b>-36 570 200</b>	<b>19 125 378,93</b>
<b>SA3</b>	<b>SA3</b>	<b>Saldo (3) Nettofinanzierungssaldo (Saldo 1+ Saldo 2)</b>	<b>-7 687 873,84</b>	<b>-38 870 500</b>	<b>31 182 626,16</b>
1	351	Einzahlungen aus der Aufnahme von Finanzschulden	10 000 000,00	28 197 600	-18 197 600,00
2	3511	Einzahlungen aus empfangenen Darlehen von öffentlichen Körperschaften und Rechtsträgern	0,00	0	0,00
2	3512	Einzahlungen aus empfangenen Darlehen von Beteiligungen	0,00	0	0,00
2	3513	Einzahlungen aus empfangenen Darlehen von Unternehmen und privaten Haushalten	0,00	0	0,00
2	3514	Einzahlungen aus Finanzschulden (Finanzunternehmen)	10 000 000,00	28 197 600	-18 197 600,00
1	353	Einzahlungen infolge eines Kapitaltausch bei derivativen Finanzinstrumenten mit Grundgeschäft	0,00	0	0,00
2	3530	Einzahlungen infolge eines Kapitaltausch bei derivativen Finanzinstrumenten mit Grundgeschäft	0,00	0	0,00
1	355	Einzahlungen aus dem Abgang von Finanzinstrumenten	0,00	0	0,00
2	3550	Einzahlungen aus dem Abgang von Finanzinstrumenten	0,00	0	0,00
<b>SU</b>	<b>35</b>	<b>Summe Einzahlungen aus der Finanzierungstätigkeit</b>	<b>10 000 000,00</b>	<b>28 197 600</b>	<b>-18 197 600,00</b>
1	361	Auszahlungen aus der Tilgung von Finanzschulden	7 405 480,27	7 369 400	36 080,27
2	3611	Auszahlungen aus empfangenen Darlehen von öffentlichen Körperschaften und Rechtsträgern	0,00	0	0,00
2	3612	Auszahlungen aus empfangenen Darlehen von Beteiligungen	0,00	0	0,00
2	3613	Auszahlungen aus empfangenen Darlehen von Unternehmen und privaten Haushalten	0,00	0	0,00
2	3614	Auszahlungen aus Finanzschulden	7 405 480,27	7 369 400	36 080,27
2	3615	Auszahlung aus der Rückzahlung von Leasingverbindlichkeiten	0,00	0	0,00
1	363	Auszahlungen infolge eines Kapitaltausch bei derivativen Finanzinstrumenten mit Grundgeschäft	0,00	0	0,00
2	3630	Auszahlungen infolge eines Kapitaltausch bei derivativen Finanzinstrumenten mit Grundgeschäft	0,00	0	0,00
1	365	Auszahlungen für den Erwerb von Finanzinstrumenten	0,00	0	0,00
2	3650	Auszahlungen für den Erwerb von Finanzinstrumenten	0,00	0	0,00
<b>SU</b>	<b>36</b>	<b>Summe Auszahlungen aus der Finanzierungstätigkeit</b>	<b>7 405 480,27</b>	<b>7 369 400</b>	<b>36 080,27</b>
<b>SA4</b>	<b>SA4</b>	<b>Saldo (4) Geldfluss aus der Finanzierungstätigkeit (35 - 36)</b>	<b>2 594 519,73</b>	<b>20 828 200</b>	<b>-18 233 680,27</b>
<b>SA5</b>	<b>SA5</b>	<b>Saldo (5) Geldfluss aus der voranschlagswirksamen Gebarung (Saldo 3 + Saldo 4)</b>	<b>-5 093 354,11</b>	<b>-18 042 300</b>	<b>12 948 945,89</b>
1	411	Einzahlungen aus nicht voranschlagswirksamen Forderungen	212 410,28	0	212 410,28



MVAG Ebene	MVAG Code	Mittelverwendungs- und -aufbringungsgruppen (1. und 2. Ebene)	RA 2023	VA 2023	Differenz
2	4110	Einzahlungen aus nicht voranschlagswirksamen Forderungen	212 410,28	0	212 410,28
1	412	Einzahlungen aus nicht voranschlagswirksamen Verbindlichkeiten	225 682 929,64	0	225 682 929,64
2	4120	Einzahlungen aus nicht voranschlagswirksamen Verbindlichkeiten	225 682 929,64	0	225 682 929,64
1	413	Einzahlungen aus der Aufnahme von zur Kassenstärkung eingegangenen Geldverbindlichkeiten (Barvorlagen)	0,00	0	0,00
2	4130	Einzahlungen aus der Aufnahme von zur Kassenstärkung eingegangenen Geldverbindlichkeiten (Barvorlagen)	0,00	0	0,00
<b>SU</b>	<b>41</b>	<b>Summe Einzahlungen aus der nicht voranschlagswirksamen Gebarung</b>	<b>225 895 339,92</b>	<b>0</b>	<b>225 895 339,92</b>
1	421	Auszahlungen aus nicht voranschlagswirksamen Forderungen	252 078,43	0	252 078,43
2	4210	Auszahlungen aus nicht voranschlagswirksamen Forderungen	252 078,43	0	252 078,43
1	422	Auszahlungen aus nicht voranschlagswirksamen Verbindlichkeiten	227 294 074,37	0	227 294 074,37
2	4220	Auszahlungen aus nicht voranschlagswirksamen Verbindlichkeiten	227 294 074,37	0	227 294 074,37
1	423	Auszahlungen zur Tilgung von zur Kassenstärkung eingegangenen Geldverbindlichkeiten (Barvorlagen)	0,00	0	0,00
2	4230	Auszahlungen zur Tilgung von zur Kassenstärkung eingegangenen Geldverbindlichkeiten (Barvorlagen)	0,00	0	0,00
<b>SU</b>	<b>42</b>	<b>Summe Auszahlungen aus der nicht voranschlagswirksamen Gebarung</b>	<b>227 546 152,80</b>	<b>0</b>	<b>227 546 152,80</b>
<b>SA6</b>	<b>SA6</b>	<b>Geldfluss aus der nicht voranschlagswirksamen Gebarung</b>	<b>-1 650 812,88</b>	<b>0</b>	<b>-1 650 812,88</b>
<b>SA7</b>	<b>SA7</b>	<b>Veränderung an liquiden Mitteln (Saldo 5 + Saldo 6)</b>	<b>-6 744 166,99</b>	<b>-18 042 300</b>	<b>11 298 133,01</b>
		<b>Anfangsbestand liquide Mittel</b>	<b>15 311 918,51</b>		
		<b>Endbestand liquide Mittel</b>	<b>8 567 751,52</b>		
		<b>davon Zahlungsmittelreserven</b>	<b>0,00</b>		

**Vermögensrechnung**

MVAG Ebene	MVAG Code	Position VRV	AKTIVA	RA 2023	RA 2022	Differenz
<b>0</b>	<b>10</b>	<b>A</b>	<b>Langfristiges Vermögen</b>	<b>600 750 839,98</b>	<b>586 730 922,41</b>	<b>14 019 917,57</b>
1	101	A.I	Immaterielle Vermögenswerte	595 831,67	526 855,39	68 976,28
1	102	A.II	Sachanlagen	499 304 247,39	487 563 958,03	11 740 289,36
1	103	A.III	Aktive Finanzinstrumente/Langfristiges Finanzvermögen	39 229 571,99	36 830 730,88	2 398 841,11
1	104	A.IV	Beteiligungen	46 253 649,74	46 635 384,67	-381 734,93
1	106	A.V	Langfristige Forderungen	15 367 539,19	15 173 993,44	193 545,75
<b>0</b>	<b>11</b>	<b>B</b>	<b>Kurzfristiges Vermögen</b>	<b>47 507 159,60</b>	<b>47 912 341,32</b>	<b>-405 181,72</b>
1	113	B.I	Kurzfristige Forderungen	38 694 451,61	32 362 655,86	6 331 795,75
1	114	B.II	Vorräte	244 956,47	237 766,95	7 189,52
1	115	B.III	Liquide Mittel	8 567 751,52	15 311 918,51	-6 744 166,99
1	116	B.IV	Aktive Finanzinstrumente/Kurzfristiges Finanzvermögen	0,00	0,00	0,00
1	117	B.V	Aktive Rechnungsabgrenzung	0,00	0,00	0,00
<b>SU</b>			<b>Summe Aktiva (10 + 11)</b>	<b>648 257 999,58</b>	<b>634 643 263,73</b>	<b>13 614 735,85</b>

MVAG Ebene	MVAG Code	Position VRV	PASSIVA	RA 2023	RA 2022	Differenz
<b>0</b>	<b>12</b>	<b>C</b>	<b>Nettovermögen (Ausgleichsposten)</b>	<b>85 531 731,98</b>	<b>81 111 058,97</b>	<b>4 420 673,01</b>
1	121	C.I	Saldo der Eröffnungsbilanz	34 677 875,17	35 186 004,33	-508 129,16
1	122	C.II	Kumuliertes Nettoergebnis	13 075 068,75	7 404 497,40	5 670 571,35
1	123	C.III	Haushaltsrücklagen	29 908 643,23	31 685 992,37	-1 777 349,14
1	124	C.IV	Neubewertungsrücklagen (Umbewertungskonto)	7 870 144,83	6 834 564,87	1 035 579,96
1	125	C.V	Fremdwährungsumrechnungsrücklagen	0,00	0,00	0,00
<b>0</b>	<b>13</b>	<b>D</b>	<b>Sonderposten Investitionszuschüsse (Kapitaltransfers)</b>	<b>56 291 772,19</b>	<b>49 941 181,32</b>	<b>6 350 590,87</b>
1	131	D.I	Investitionszuschüsse	56 291 772,19	49 941 181,32	6 350 590,87
<b>0</b>	<b>14</b>	<b>E</b>	<b>Langfristige Fremdmittel</b>	<b>462 294 327,20</b>	<b>468 783 237,09</b>	<b>-6 488 909,89</b>
1	141	E.I	Langfristige Finanzschulden, netto	81 998 387,38	79 403 867,65	2 594 519,73
1	142	E.II	Langfristige Verbindlichkeiten	30 510,44	30 510,44	0,00
1	143	E.III	Langfristige Rückstellungen	380 265 429,38	389 348 859,00	-9 083 429,62
<b>0</b>	<b>15</b>	<b>F</b>	<b>Kurzfristige Fremdmittel</b>	<b>44 140 168,21</b>	<b>34 807 786,35</b>	<b>9 332 381,86</b>
1	151	F.I	Kurzfristige Finanzschulden, netto	0,00	0,00	0,00
1	152	F.II	Kurzfristige Verbindlichkeiten	36 455 260,24	27 414 136,39	9 041 123,85
1	153	F.III	Kurzfristige Rückstellungen	4 792 063,35	4 279 304,44	512 758,91
1	154	F.IV	Passive Rechnungsabgrenzung	2 892 844,62	3 114 345,52	-221 500,90
<b>SU</b>			<b>Summe Passiva (12 + 13 + 14 + 15)</b>	<b>648 257 999,58</b>	<b>634 643 263,73</b>	<b>13 614 735,85</b>

## Vermögensrechnung

MVAG Ebene	MVAG Code	Position VRV	AKTIVA	RA 2023	RA 2022	Differenz
<b>0</b>	<b>10</b>	<b>A</b>	<b>Langfristiges Vermögen</b>	<b>600 750 839,98</b>	<b>586 730 922,41</b>	<b>14 019 917,57</b>
1	101	A.I	Immaterielle Vermögenswerte	595 831,67	526 855,39	68 976,28
2	1010	A.I.1	Immaterielle Vermögenswerte	595 831,67	526 855,39	68 976,28
1	102	A.II	Sachanlagen	499 304 247,39	487 563 958,03	11 740 289,36
2	1021	A.II.1	Grundstücke, Grundstückseinrichtungen und Infrastruktur	314 920 844,79	311 233 943,81	3 686 900,98
2	1022	A.II.2	Gebäude und Bauten	69 787 908,44	67 271 040,52	2 516 867,92
2	1023	A.II.3	Wasser- und Abwasserbauten und -anlagen	50 451 815,01	47 736 806,44	2 715 008,57
2	1024	A.II.4	Sonderanlagen	33 967 228,27	33 625 603,11	341 625,16
2	1025	A.II.5	Technische Anlagen, Fahrzeuge und Maschinen	6 440 764,18	5 657 442,46	783 321,72
2	1026	A.II.6	Amts-, Betriebs- und Geschäftsausstattung	6 871 058,72	6 494 916,87	376 141,85
2	1027	A.II.7	Kulturgüter	3 140 473,46	3 116 501,08	23 972,38
2	1028	A.II.8	Geleistete Anzahlungen für Anlagen und Anlagen in Bau	13 724 154,52	12 427 703,74	1 296 450,78
1	103	A.III	Aktive Finanzinstrumente/Langfristiges Finanzvermögen	39 229 571,99	36 830 730,88	2 398 841,11
2	1031	A.III.1	Bis zur Endfälligkeit gehaltene Finanzinstrumente	0,00	0,00	0,00
2	1032	A.III.2	Zur Veräußerung verfügbare Finanzinstrumente	39 229 571,99	36 830 730,88	2 398 841,11
2	1033	A.III.3	Partizipations- und Hybridkapital	0,00	0,00	0,00
2	1034	A.III.4	Derivative Finanzinstrumente ohne Grundgeschäft	0,00	0,00	0,00
1	104	A.IV	Beteiligungen	46 253 649,74	46 635 384,67	-381 734,93
2	1041	A.IV.1	Beteiligungen an verbundenen Unternehmen	34 193 538,52	34 921 505,53	-727 967,01
2	1042	A.IV.2	Beteiligungen an assoziierten Unternehmen	11 830 587,17	11 480 442,40	350 144,77
2	1043	A.IV.3	Sonstige Beteiligungen	229 524,05	233 436,74	-3 912,69
2	1044	A.IV.4	Verwaltete Einrichtungen, die der Kontrolle unterliegen	0,00	0,00	0,00
1	106	A.V	Langfristige Forderungen	15 367 539,19	15 173 993,44	193 545,75
2	1061	A.V.1	Langfristige Forderungen aus Lieferungen und Leistungen	2 877 844,62	2 965 052,02	-87 207,40
2	1062	A.V.2	Langfristige Forderungen aus gewährten Darlehen	10 617 015,37	11 129 723,47	-512 708,10
2	1063	A.V.3	Sonstige langfristige Forderungen	1 872 679,20	1 079 217,95	793 461,25
<b>0</b>	<b>11</b>	<b>B</b>	<b>Kurzfristiges Vermögen</b>	<b>47 507 159,60</b>	<b>47 912 341,32</b>	<b>-405 181,72</b>
1	113	B.I	Kurzfristige Forderungen	38 694 451,61	32 362 655,86	6 331 795,75
2	1131	B.I.1	Kurzfristige Forderungen aus Lieferungen und Leistungen	6 880 449,01	7 131 762,65	-251 313,64
2	1132	B.I.2	Kurzfristige Forderungen aus Abgaben	2 599 377,28	1 359 648,35	1 239 728,93
2	1133	B.I.3	Sonstige kurzfristige Forderungen	2 044 047,18	1 201 822,05	842 225,13
2	1134	B.I.4	Sonstige kurzfristige Forderungen (nicht voranschlagswirksame Gebarung)	27 170 578,14	22 669 422,81	4 501 155,33
1	114	B.II	Vorräte	244 956,47	237 766,95	7 189,52
2	1141	B.II.1	Vorräte	244 956,47	237 766,95	7 189,52
2	1142	B.II.2	Gegebene Anzahlungen auf Vorräte	0,00	0,00	0,00
1	115	B.III	Liquide Mittel	8 567 751,52	15 311 918,51	-6 744 166,99
2	1151	B.III.1	Kassa, Bankguthaben, Schecks	8 567 751,52	15 311 918,51	-6 744 166,99

MVAG Ebene	MVAG Code	Position VRV	AKTIVA	RA 2023	RA 2022	Differenz
2	1152	B.III.2	Zahlungsmittelreserven	0,00	0,00	0,00
1	116	B.IV	Aktive Finanzinstrumente/Kurzfristiges Finanzvermögen	0,00	0,00	0,00
2	1160	B.IV.1	Aktive Finanzinstrumente/Kurzfristiges Finanzvermögen	0,00	0,00	0,00
1	117	B.V	Aktive Rechnungsabgrenzung	0,00	0,00	0,00
2	1170	B.V.1	Aktive Rechnungsabgrenzung	0,00	0,00	0,00
<b>SU</b>			<b>Summe Aktiva (10 + 11)</b>	<b>648 257 999,58</b>	<b>634 643 263,73</b>	<b>13 614 735,85</b>

MVAG Ebene	MVAG Code	Position VRV	PASSIVA	RA 2023	RA 2022	Differenz
<b>0</b>	<b>12</b>	<b>C</b>	<b>Nettovermögen (Ausgleichsposten)</b>	<b>85 531 731,98</b>	<b>81 111 058,97</b>	<b>4 420 673,01</b>
1	121	C.I	Saldo der Eröffnungsbilanz	34 677 875,17	35 186 004,33	-508 129,16
2	1210	C.I	Saldo der Eröffnungsbilanz	34 677 875,17	35 186 004,33	-508 129,16
1	122	C.II	Kumuliertes Nettoergebnis	13 075 068,75	7 404 497,40	5 670 571,35
2	1220	C.II	Kumuliertes Nettoergebnis	13 075 068,75	7 404 497,40	5 670 571,35
1	123	C.III	Haushaltsrücklagen	29 908 643,23	31 685 992,37	-1 777 349,14
2	1230	C.III.1	Haushaltsrücklagen	29 908 643,23	31 685 992,37	-1 777 349,14
1	124	C.IV	Neubewertungsrücklagen (Umbewertungskonto)	7 870 144,83	6 834 564,87	1 035 579,96
2	1240	C.IV.1	Neubewertungsrücklagen (Umbewertungskonto)	7 870 144,83	6 834 564,87	1 035 579,96
1	125	C.V	Fremdwährungsumrechnungsrücklagen	0,00	0,00	0,00
2	1250	C.V.1	Fremdwährungsumrechnungsrücklagen	0,00	0,00	0,00
<b>0</b>	<b>13</b>	<b>D</b>	<b>Sonderposten Investitionszuschüsse (Kapitaltransfers)</b>	<b>56 291 772,19</b>	<b>49 941 181,32</b>	<b>6 350 590,87</b>
1	131	D.I	Investitionszuschüsse	56 291 772,19	49 941 181,32	6 350 590,87
2	1311	D.I.1	Investitionszuschüsse von Trägern öffentlichen Rechts	43 725 326,55	38 498 330,63	5 226 995,92
2	1312	D.I.2	Investitionszuschüsse von Beteiligungen	0,00	0,00	0,00
2	1313	D.I.3	Investitionszuschüsse von übrigen	12 566 445,64	11 442 850,69	1 123 594,95
<b>0</b>	<b>14</b>	<b>E</b>	<b>Langfristige Fremdmittel</b>	<b>462 294 327,20</b>	<b>468 783 237,09</b>	<b>-6 488 909,89</b>
1	141	E.I	Langfristige Finanzschulden, netto	81 998 387,38	79 403 867,65	2 594 519,73
2	1411	E.I.1	Langfristige Finanzschulden	81 998 387,38	79 403 867,65	2 594 519,73
2	1412	E.I.2	Langfristige Forderungen aus derivativen Finanzinstrumenten mit Grundgeschäft (-)	0,00	0,00	0,00
2	1413	E.I.3	Langfristige Verbindlichkeiten aus derivativen Finanzinstrumenten mit Grundgeschäft	0,00	0,00	0,00
1	142	E.II	Langfristige Verbindlichkeiten	30 510,44	30 510,44	0,00
2	1421	E.II.1	Langfristige Verbindlichkeiten aus Lieferungen und Leistungen	30 510,44	30 510,44	0,00
2	1422	E.II.2	Leasingverbindlichkeiten	0,00	0,00	0,00
2	1423	E.II.3	Sonstige langfristige Verbindlichkeiten	0,00	0,00	0,00
1	143	E.III	Langfristige Rückstellungen	380 265 429,38	389 348 859,00	-9 083 429,62
2	1431	E.III.1	Rückstellungen für Abfertigungen	8 091 784,43	8 457 530,19	-365 745,76
2	1432	E.III.2	Rückstellungen für Jubiläumswendungen	8 359 621,94	7 844 433,80	515 188,14
2	1433	E.III.3	Rückstellungen für Haftungen	182 500,00	182 500,00	0,00
2	1434	E.III.4	Rückstellungen für Sanierungen von Altlasten	0,00	0,00	0,00
2	1435	E.III.5	Rückstellungen für Pensionen	363 631 523,01	372 864 395,01	-9 232 872,00
2	1436	E.III.6	Sonstige langfristige Rückstellungen	0,00	0,00	0,00
<b>0</b>	<b>15</b>	<b>F</b>	<b>Kurzfristige Fremdmittel</b>	<b>44 140 168,21</b>	<b>34 807 786,35</b>	<b>9 332 381,86</b>
1	151	F.I	Kurzfristige Finanzschulden, netto	0,00	0,00	0,00
2	1511	F.I.1	Kurzfristige Finanzschulden	0,00	0,00	0,00
2	1512	F.I.2	Kurzfristige Forderungen aus derivativen Finanzinstrumenten mit Grundgeschäft (-)	0,00	0,00	0,00
2	1513	F.I.3	Kurzfristige Verbindlichkeiten aus derivativen Finanzinstrumenten mit Grundgeschäft	0,00	0,00	0,00
1	152	F.II	Kurzfristige Verbindlichkeiten	36 455 260,24	27 414 136,39	9 041 123,85
2	1521	F.II.1	Kurzfristige Verbindlichkeiten aus Lieferungen und Leistungen	11 239 255,66	9 400 406,43	1 838 849,23

MVAG Ebene	MVAG Code	Position VRV	PASSIVA	RA 2023	RA 2022	Differenz
2	1522	F.II.2	Kurzfristige Verbindlichkeiten aus Abgaben	10 616,49	13 430,19	-2 813,70
2	1523	F.II.3	Sonstige kurzfristige Verbindlichkeiten	4 415 247,54	772 251,08	3 642 996,46
2	1524	F.II.4	Sonstige kurzfristige Verbindlichkeiten (nicht voranschlagswirksame Gebarung)	20 790 140,55	17 228 048,69	3 562 091,86
1	153	F.III	Kurzfristige Rückstellungen	4 792 063,35	4 279 304,44	512 758,91
2	1531	F.III.1	Rückstellungen für Prozesskosten	600 000,00	600 000,00	0,00
2	1532	F.III.2	Rückstellungen für ausstehende Rechnungen	0,00	0,00	0,00
2	1533	F.III.4	Rückstellungen für nicht konsumierte Urlaube und Gleitzeit	4 192 063,35	3 679 304,44	512 758,91
2	1534	F.III.5	Sonstige kurzfristige Rückstellungen	0,00	0,00	0,00
1	154	F.IV	Passive Rechnungsabgrenzung	2 892 844,62	3 114 345,52	-221 500,90
2	1540	F.IV.1	Passive Rechnungsabgrenzung	2 892 844,62	3 114 345,52	-221 500,90
<b>SU</b>			<b>Summe Passiva (12 + 13 + 14 + 15)</b>	<b>648 257 999,58</b>	<b>634 643 263,73</b>	<b>13 614 735,85</b>

## Ergebnisrechnung Bereichsbudget 0 - Vertretungskörper und allgemeine Verwaltung (Gemeinden)

MVAG Ebene	MVAG Code	Mittelverwendungs- und -aufbringungsgruppen (1. und 2. Ebene)	RA 2023	VA 2023	Differenz
<b>1</b>	<b>211</b>	<b>Erträge aus der operativen Verwaltungstätigkeit</b>	<b>15 368 396,31</b>	<b>17 347 400</b>	<b>-1 979 003,69</b>
2	2111	Erträge aus eigenen Abgaben	0,00	0	0,00
2	2112	Erträge aus Ertragsanteilen	0,00	0	0,00
2	2113	Erträge aus Gebühren	0,00	0	0,00
2	2114	Erträge aus Leistungen	5 879 385,19	6 398 400	-519 014,81
2	2115	Erträge aus Besitz und wirtschaftlicher Tätigkeit	215 465,75	323 700	-108 234,25
2	2116	Erträge aus Veräußerung und sonstiger Erträge	174 017,40	281 000	-106 982,60
2	2117	Nicht finanzierungswirksame operative Erträge	9 099 527,97	10 344 300	-1 244 772,03
<b>1</b>	<b>212</b>	<b>Erträge aus Transfers</b>	<b>5 400 849,49</b>	<b>5 502 800</b>	<b>-101 950,51</b>
2	2121	Transferertrag von Trägern des öffentlichen Rechts	2 215 382,75	2 282 000	-66 617,25
2	2122	Transferertrag von Beteiligungen	0,00	0	0,00
2	2123	Transferertrag von Unternehmen (mit Finanzunternehmen)	762 367,00	731 500	30 867,00
2	2124	Transferertrag von Haushalten und Organisationen ohne Erwerbscharakter	2 421 496,52	2 488 000	-66 503,48
2	2125	Transferertrag vom Ausland	0,00	0	0,00
2	2126	Investitions- und Tilgungszuschüsse zwischen Unternehmungen und Betrieben der Gebietskörperschaft und der Gebietskörperschaft	0,00	0	0,00
2	2127	Nicht finanzwirksamer Transferertrag	1 603,22	1 300	303,22
<b>1</b>	<b>213</b>	<b>Finanzerträge</b>	<b>36 599,45</b>	<b>10 100</b>	<b>26 499,45</b>
2	2131	Erträge aus Zinsen	36 599,45	10 100	26 499,45
2	2132	Erträge aus Zinsen aus derivativen Finanzinstrumenten ohne Grundgeschäft	0,00	0	0,00
2	2133	Erträge aus Gewinneinnahmen von marktbestimmten Betrieben	0,00	0	0,00
2	2134	Sonstige Finanzerträge	0,00	0	0,00
2	2135	Erträge aus Dividenden/Gewinnausschüttungen	0,00	0	0,00
2	2136	Sonstige nicht finanzierungswirksame Erträge	0,00	0	0,00
<b>SU</b>	<b>21</b>	<b>Summe Erträge</b>	<b>20 805 845,25</b>	<b>22 860 300</b>	<b>-2 054 454,75</b>
<b>1</b>	<b>221</b>	<b>Personalaufwand</b>	<b>19 178 872,93</b>	<b>20 396 100</b>	<b>-1 217 227,07</b>
2	2211	Personalaufwand (Bezüge, Nebengeb., Mehrleistungen)	14 716 656,47	16 340 700	-1 624 043,53
2	2212	Gesetzlicher und freiwilliger Sozialaufwand	3 437 449,72	3 630 600	-193 150,28
2	2213	Sonstiger Personalaufwand	151 224,81	125 300	25 924,81
2	2214	Nicht finanzierungswirksamer Personalaufwand	873 541,93	299 500	574 041,93
<b>1</b>	<b>222</b>	<b>Sachaufwand (ohne Transferaufwand)</b>	<b>9 673 656,01</b>	<b>10 991 200</b>	<b>-1 317 543,99</b>
2	2221	Gebrauchs- und Verbrauchsgüter, Handelswaren	778 721,98	827 000	-48 278,02
2	2222	Verwaltungs- und Betriebsaufwand	1 094 699,39	1 291 700	-197 000,61
2	2223	Leasing- und Mietaufwand	984 069,72	968 000	16 069,72
2	2224	Instandhaltung	286 244,51	583 100	-296 855,49
2	2225	Sonstiger Sachaufwand	5 587 064,65	6 640 500	-1 053 435,35
2	2226	Nicht finanzierungswirksamer Sachaufwand	942 855,76	680 900	261 955,76



MVAG Ebene	MVAG Code	Mittelverwendungs- und -aufbringungsgruppen (1. und 2. Ebene)	RA 2023	VA 2023	Differenz
<b>1</b>	<b>223</b>	<b>Transferaufwand (laufende Transfers und Kapitaltransfers)</b>	<b>23 086 630,35</b>	<b>23 735 400</b>	<b>-648 769,65</b>
2	2231	Transferaufwand an Träger des öffentlichen Rechts	58 917,75	49 400	9 517,75
2	2232	Transferaufwand an Beteiligungen	0,00	0	0,00
2	2233	Transferaufwand an Unternehmen (mit Finanzunternehmen)	0,00	4 000	-4 000,00
2	2234	Transferaufwand an Haushalte und Organisationen ohne Erwerbscharakter	23 027 712,60	23 682 000	-654 287,40
2	2235	Transferaufwand an das Ausland	0,00	0	0,00
2	2236	Investitions- und Tilgungszuschüsse zwischen Unternehmungen und Betrieben der Gebietskörperschaft und der Gebietskörperschaft	0,00	0	0,00
2	2237	Nicht finanzierungswirksamer Transferaufwand	0,00	0	0,00
<b>1</b>	<b>224</b>	<b>Finanzaufwand</b>	<b>103 392,38</b>	<b>75 300</b>	<b>28 092,38</b>
2	2241	Zinsen aus Finanzschulden, Finanzierungsleasing, Forderungskauf und derivativen Finanzinstrumenten mit Grundgeschäft	103 392,38	75 100	28 292,38
2	2242	Zinsen und sonstige Aufwendungen aus derivativen Finanzinstrumenten ohne Grundgeschäft	0,00	0	0,00
2	2243	Gewinnentnahmen von Unternehmungen und marktbestimmten Betrieben der Gebietskörperschaft (innerhalb der Gebietskörperschaft)	0,00	0	0,00
2	2244	Sonstiger Finanzaufwand	0,00	200	-200,00
2	2245	Nicht finanzierungswirksamer Finanzaufwand	0,00	0	0,00
<b>SU</b>	<b>22</b>	<b>Summe Aufwendungen</b>	<b>52 042 551,67</b>	<b>55 198 000</b>	<b>-3 155 448,33</b>
<b>SA0</b>	<b>SA0</b>	<b>(0) Nettoergebnis (21 - 22)</b>	<b>-31 236 706,42</b>	<b>-32 337 700</b>	<b>1 100 993,58</b>
<b>1</b>	<b>230</b>	<b>Entnahmen von Haushaltsrücklagen</b>	<b>397 451,83</b>	<b>223 700</b>	<b>173 751,83</b>
2	2301	Entnahmen von Haushaltsrücklagen	397 451,83	223 700	173 751,83
<b>1</b>	<b>240</b>	<b>Zuweisung an Haushaltsrücklagen</b>	<b>2 133,32</b>	<b>0</b>	<b>2 133,32</b>
2	2401	Zuweisung an Haushaltsrücklagen	2 133,32	0	2 133,32
<b>SU</b>	<b>23</b>	<b>Summe Haushaltsrücklagen</b>	<b>395 318,51</b>	<b>223 700</b>	<b>171 618,51</b>
<b>SA00</b>	<b>SA00</b>	<b>Nettoergebnis nach Zuweisung und Entnahmen von Haushaltsrücklagen (SA 0 +/- SU 23)</b>	<b>-30 841 387,91</b>	<b>-32 114 000</b>	<b>1 272 612,09</b>

## Finanzierungsergebnis Bereichsbudget 0 - Vertretungskörper und allgemeine Verwaltung (Gemeinden)

MVAG Ebene	MVAG Code	Mittelverwendungs- und -aufbringungsgruppen (1. und 2. Ebene)	RA 2023	VA 2023	Differenz
<b>1</b>	<b>311</b>	<b>Einzahlungen aus der operativen Verwaltungstätigkeit</b>	<b>6 846 304,63</b>	<b>7 001 900</b>	<b>-155 595,37</b>
2	3111	Einzahlungen aus eigenen Abgaben	0,00	0	0,00
2	3112	Einzahlungen aus Ertragsanteilen	0,00	0	0,00
2	3113	Einzahlungen aus Gebühren	0,00	0	0,00
2	3114	Einzahlungen aus Leistungen	6 329 169,50	6 398 400	-69 230,50
2	3115	Einzahlungen aus Besitz und wirtschaftlicher Tätigkeiten	347 623,02	323 700	23 923,02
2	3116	Einzahlungen aus Veräußerung von geringwertigen Wirtschaftsgütern (GWG) und sonstige Einzahlungen	169 512,11	279 800	-110 287,89
<b>1</b>	<b>312</b>	<b>Einzahlungen aus Transfers (ohne Kapitaltransfers)</b>	<b>5 404 630,60</b>	<b>5 501 500</b>	<b>-96 869,40</b>
2	3121	Transferzahlungen von Trägern des öffentlichen Rechts	2 218 454,42	2 282 000	-63 545,58
2	3122	Transferzahlungen von Beteiligungen	0,00	0	0,00
2	3123	Transferzahlungen von Unternehmen (inkl. Finanzunternehmen)	762 367,00	731 500	30 867,00
2	3124	Transferzahlungen von Haushalte und Organisationen ohne Erwerbscharakter	2 423 809,18	2 488 000	-64 190,82
2	3125	Transferzahlungen vom Ausland	0,00	0	0,00
2	3126	Investitions- und Tilgungszuschüsse zwischen Unternehmungen und Betrieben der Gebietskörperschaft und der Gebietskörperschaft	0,00	0	0,00
<b>1</b>	<b>313</b>	<b>Einzahlungen aus Finanzerträgen</b>	<b>36 599,45</b>	<b>10 100</b>	<b>26 499,45</b>
2	3131	Einzahlungen aus Zinserträgen	36 599,45	10 100	26 499,45
2	3133	Einzahlungen aus Gewinnentnahmen von marktbestimmten Betrieben	0,00	0	0,00
2	3134	Sonstige Einzahlungen aus Finanzerträgen	0,00	0	0,00
2	3135	Einzahlungen aus Dividenden/Gewinnausschüttungen	0,00	0	0,00
<b>SU</b>	<b>31</b>	<b>Summe Einzahlungen Operative Gebarung</b>	<b>12 287 534,68</b>	<b>12 513 500</b>	<b>-225 965,32</b>
<b>1</b>	<b>321</b>	<b>Auszahlungen aus Personalaufwand</b>	<b>18 221 298,49</b>	<b>20 096 600</b>	<b>-1 875 301,51</b>
2	3211	Auszahlungen für Personalaufwand, Bezüge, Nebengebühren und Mehrleistungsvergütungen	14 714 270,06	16 340 700	-1 626 429,94
2	3212	Auszahlungen für gesetzliche und freiwillige Sozialaufwendungen	3 355 966,19	3 630 600	-274 633,81
2	3213	Auszahlungen aus sonstigem Personalaufwand	151 062,24	125 300	25 762,24
<b>1</b>	<b>322</b>	<b>Auszahlungen aus Sachaufwand (ohne Transferaufwand)</b>	<b>8 537 836,41</b>	<b>10 309 500</b>	<b>-1 771 663,59</b>
2	3221	Auszahlungen für Gebrauchs- und Verbrauchsgüter, Handelswaren	787 491,23	827 000	-39 508,77
2	3222	Auszahlungen für Verwaltungs- und Betriebsaufwand	1 049 577,49	1 291 700	-242 122,51
2	3223	Auszahlungen für Leasing- und Mietaufwand	885 243,54	968 000	-82 756,46
2	3224	Auszahlungen für Instandhaltung	257 884,06	583 100	-325 215,94
2	3225	Sonstige Auszahlungen aus Sachaufwand	5 557 640,09	6 639 700	-1 082 059,91
2	3226	Auszahlungen aus der Inanspruchnahme von Haftungen	0,00	0	0,00
<b>1</b>	<b>323</b>	<b>Auszahlungen aus Transfers (ohne Kapitaltransfers)</b>	<b>22 974 501,48</b>	<b>23 731 900</b>	<b>-757 398,52</b>
2	3231	Transferzahlungen an Träger des öffentlichen Rechts	59 095,05	49 400	9 695,05
2	3232	Transferzahlungen an Beteiligungen	0,00	0	0,00
2	3233	Transferzahlungen an Unternehmen (inkl. Finanzunternehmen)	0,00	2 100	-2 100,00
2	3234	Transferzahlungen an Haushalte und Organisationen ohne Erwerbscharakter	22 915 406,43	23 680 400	-764 993,57

MVAG Ebene	MVAG Code	Mittelverwendungs- und -aufbringungsgruppen (1. und 2. Ebene)	RA 2023	VA 2023	Differenz
2	3235	Transferzahlungen an das Ausland	0,00	0	0,00
2	3236	Investitions- und Tilgungszuschüsse zwischen Unternehmungen und Betrieben der Gebietskörperschaft und der Gebietskörperschaft	0,00	0	0,00
<b>1</b>	<b>324</b>	<b>Auszahlungen aus Finanzaufwand</b>	<b>103 392,38</b>	<b>75 300</b>	<b>28 092,38</b>
2	3241	Auszahlungen für Zinsaufwand, für Finanzierungsleasing, für Forderungskauf, für Finanzschulden und derivative Finanzinstrumente mit Grundgeschäft	103 392,38	75 100	28 292,38
2	3242	Auszahlungen für Zinsen aus derivativen Finanzinstrumente ohne Grundgeschäft	0,00	0	0,00
2	3243	Auszahlung aus Gewinnentnahmen von marktbestimmten Betrieben	0,00	0	0,00
2	3244	Sonstige Auszahlungen aus Finanzaufwendungen	0,00	200	-200,00
<b>SU</b>	<b>32</b>	<b>Summe Auszahlungen Operative Gebarung</b>	<b>49 837 028,76</b>	<b>54 213 300</b>	<b>-4 376 271,24</b>
<b>SA1</b>	<b>SA1</b>	<b>Saldo (1) Geldfluss aus der Operativen Gebarung (31 - 32)</b>	<b>-37 549 494,08</b>	<b>-41 699 800</b>	<b>4 150 305,92</b>
<b>1</b>	<b>331</b>	<b>Einzahlungen aus der Investitionstätigkeit</b>	<b>3 406,52</b>	<b>1 200</b>	<b>2 206,52</b>
2	3311	Einzahlungen aus der Veräußerung von immateriellem Vermögen	0,00	0	0,00
2	3312	Einzahlungen aus der Veräußerung von Grundstücken und Grundstückseinrichtungen	0,00	0	0,00
2	3313	Einzahlungen aus der Veräußerung von Gebäuden und Bauten	0,00	0	0,00
2	3314	Einzahlungen aus der Veräußerung von technischen Anlagen, Fahrzeuge und Maschinen	0,00	0	0,00
2	3315	Einzahlungen aus der Veräußerung von Amts-, Betriebs- und Geschäftsausstattung	3 406,52	1 200	2 206,52
2	3316	Einzahlungen aus der Veräußerung von Kulturgütern	0,00	0	0,00
2	3317	Einzahlungen aus der Veräußerung von Beteiligungen	0,00	0	0,00
<b>1</b>	<b>332</b>	<b>Einzahlungen aus der Rückzahlung von Darlehen sowie gewährten Vorschüssen</b>	<b>95 907,76</b>	<b>226 000</b>	<b>-130 092,24</b>
2	3321	Einzahlungen aus Darlehen an Träger des öffentlichen Rechts	0,00	0	0,00
2	3322	Einzahlungen aus Darlehen an Beteiligungen	0,00	0	0,00
2	3323	Einzahlungen aus Darlehen an Unternehmen und Haushalte	0,00	0	0,00
2	3325	Einzahlungen aus Vorschüssen und Anzahlungen	95 907,76	226 000	-130 092,24
<b>1</b>	<b>333</b>	<b>Einzahlungen aus Kapitaltransfers</b>	<b>2 500,00</b>	<b>136 000</b>	<b>-133 500,00</b>
2	3331	Kapitaltransferzahlungen von Trägern des öffentlichen Rechts	2 500,00	100 000	-97 500,00
2	3332	Kapitaltransferzahlungen von Beteiligungen	0,00	0	0,00
2	3333	Kapitaltransferzahlungen von Unternehmen	0,00	0	0,00
2	3334	Kapitaltransferzahlungen von Haushalten und Organisationen ohne Erwerbscharakter	0,00	36 000	-36 000,00
2	3335	Kapitaltransferzahlungen vom Ausland	0,00	0	0,00
<b>SU</b>	<b>33</b>	<b>Summe Einzahlungen Investive Gebarung</b>	<b>101 814,28</b>	<b>363 200</b>	<b>-261 385,72</b>
<b>1</b>	<b>341</b>	<b>Auszahlungen aus der Investitionstätigkeit</b>	<b>1 154 847,69</b>	<b>1 988 900</b>	<b>-834 052,31</b>
2	3411	Auszahlungen für den Erwerb von immateriellem Vermögen	238 976,87	342 000	-103 023,13
2	3412	Auszahlungen für den Erwerb von Grundstücken und Grundstückseinrichtungen	141 779,28	287 200	-145 420,72
2	3413	Auszahlungen für den Erwerb von Gebäuden und Bauten	237 728,21	637 600	-399 871,79
2	3414	Auszahlungen für den Erwerb von technischen Anlagen, Fahrzeuge und Maschinen	8 246,20	30 500	-22 253,80
2	3415	Auszahlungen für den Erwerb von Amts-, Betriebs- und Geschäftsausstattung	528 117,13	691 600	-163 482,87
2	3416	Auszahlungen für den Erwerb von Kulturgütern	0,00	0	0,00
2	3417	Auszahlungen für den Erwerb von Beteiligungen	0,00	0	0,00

MVAG Ebene	MVAG Code	Mittelverwendungs- und -aufbringungsgruppen (1. und 2. Ebene)	RA 2023	VA 2023	Differenz
<b>1</b>	<b>342</b>	<b>Auszahlungen von gewährten Darlehen sowie gewährten Vorschüssen</b>	<b>129 400,00</b>	<b>226 000</b>	<b>-96 600,00</b>
2	3421	Auszahlung von Darlehen an Träger des öffentlichen Rechts	0,00	0	0,00
2	3422	Auszahlung von Darlehen an Beteiligungen	0,00	0	0,00
2	3423	Auszahlung von Darlehen an Unternehmen und Haushalte	0,00	0	0,00
2	3425	Auszahlungen von Vorschüssen und Anzahlungen	129 400,00	226 000	-96 600,00
<b>1</b>	<b>343</b>	<b>Auszahlungen aus Kapitaltransfers</b>	<b>3 000,00</b>	<b>3 500</b>	<b>-500,00</b>
2	3431	Kapitaltransferzahlungen an Träger des öffentlichen Rechts	0,00	0	0,00
2	3432	Kapitaltransferzahlungen an Beteiligungen	0,00	0	0,00
2	3433	Kapitaltransferzahlungen an Unternehmen (Finanzunternehmen)	0,00	1 900	-1 900,00
2	3434	Kapitaltransferzahlungen an Haushalte und Organisationen ohne Erwerbscharakter	3 000,00	1 600	1 400,00
2	3435	Kapitaltransferzahlungen an das Ausland	0,00	0	0,00
<b>SU</b>	<b>34</b>	<b>Summe Auszahlungen investive Gebarung</b>	<b>1 287 247,69</b>	<b>2 218 400</b>	<b>-931 152,31</b>
<b>SA2</b>	<b>SA2</b>	<b>Saldo (2) Geldfluss aus der Investiven Gebarung (33 - 34)</b>	<b>-1 185 433,41</b>	<b>-1 855 200</b>	<b>669 766,59</b>
<b>SA3</b>	<b>SA3</b>	<b>Saldo (3) Nettofinanzierungssaldo (Saldo 1+ Saldo 2)</b>	<b>-38 734 927,49</b>	<b>-43 555 000</b>	<b>4 820 072,51</b>
<b>1</b>	<b>351</b>	<b>Einzahlungen aus der Aufnahme von Finanzschulden</b>	<b>910 238,81</b>	<b>1 852 900</b>	<b>-942 661,19</b>
2	3511	Einzahlungen aus empfangenen Darlehen von öffentlichen Körperschaften und Rechtsträgern	0,00	0	0,00
2	3512	Einzahlungen aus empfangenen Darlehen von Beteiligungen	0,00	0	0,00
2	3513	Einzahlungen aus empfangenen Darlehen von Unternehmen und privaten Haushalten	0,00	0	0,00
2	3514	Einzahlungen aus Finanzschulden (Finanzunternehmen)	910 238,81	1 852 900	-942 661,19
<b>1</b>	<b>353</b>	<b>Einzahlungen infolge eines Kapitaltausch bei derivativen Finanzinstrumenten mit Grundgeschäft</b>	<b>0,00</b>	<b>0</b>	<b>0,00</b>
2	3530	Einzahlungen infolge eines Kapitaltausch bei derivativen Finanzinstrumenten mit Grundgeschäft	0,00	0	0,00
<b>1</b>	<b>355</b>	<b>Einzahlungen aus dem Abgang von Finanzinstrumenten</b>	<b>0,00</b>	<b>0</b>	<b>0,00</b>
2	3550	Einzahlungen aus dem Abgang von Finanzinstrumenten	0,00	0	0,00
<b>SU</b>	<b>35</b>	<b>Summe Einzahlungen aus der Finanzierungstätigkeit</b>	<b>910 238,81</b>	<b>1 852 900</b>	<b>-942 661,19</b>
<b>1</b>	<b>361</b>	<b>Auszahlungen aus der Tilgung von Finanzschulden</b>	<b>306 897,24</b>	<b>276 900</b>	<b>29 997,24</b>
2	3611	Auszahlungen aus empfangenen Darlehen von öffentlichen Körperschaften und Rechtsträgern	0,00	0	0,00
2	3612	Auszahlungen aus empfangenen Darlehen von Beteiligungen	0,00	0	0,00
2	3613	Auszahlungen aus empfangenen Darlehen von Unternehmen und privaten Haushalten	0,00	0	0,00
2	3614	Auszahlungen aus Finanzschulden	306 897,24	276 900	29 997,24
2	3615	Auszahlung aus der Rückzahlung von Leasingverbindlichkeiten	0,00	0	0,00
<b>1</b>	<b>363</b>	<b>Auszahlungen infolge eines Kapitaltausch bei derivativen Finanzinstrumenten mit Grundgeschäft</b>	<b>0,00</b>	<b>0</b>	<b>0,00</b>
2	3630	Auszahlungen infolge eines Kapitaltausch bei derivativen Finanzinstrumenten mit Grundgeschäft	0,00	0	0,00
<b>1</b>	<b>365</b>	<b>Auszahlungen für den Erwerb von Finanzinstrumenten</b>	<b>0,00</b>	<b>0</b>	<b>0,00</b>
2	3650	Auszahlungen für den Erwerb von Finanzinstrumenten	0,00	0	0,00
<b>SU</b>	<b>36</b>	<b>Summe Auszahlungen aus der Finanzierungstätigkeit</b>	<b>306 897,24</b>	<b>276 900</b>	<b>29 997,24</b>
<b>SA4</b>	<b>SA4</b>	<b>Saldo (4) Geldfluss aus der Finanzierungstätigkeit (35 - 36)</b>	<b>603 341,57</b>	<b>1 576 000</b>	<b>-972 658,43</b>
<b>SA5</b>	<b>SA5</b>	<b>Saldo (5) Geldfluss aus der voranschlagswirksamen Gebarung (Saldo 3 + Saldo 4)</b>	<b>-38 131 585,92</b>	<b>-41 979 000</b>	<b>3 847 414,08</b>
<b>1</b>	<b>411</b>	<b>Einzahlungen aus nicht voranschlagswirksamen Forderungen</b>	<b>212 410,28</b>	<b>0</b>	<b>212 410,28</b>
2	4110	Einzahlungen aus nicht voranschlagswirksamen Forderungen	212 410,28	0	212 410,28

MVAG Ebene	MVAG Code	Mittelverwendungs- und -aufbringungsgruppen (1. und 2. Ebene)	RA 2023	VA 2023	Differenz
1	412	<b>Einzahlungen aus nicht voranschlagswirksamen Verbindlichkeiten</b>	<b>225 682 929,64</b>	<b>0</b>	<b>225 682 929,64</b>
2	4120	Einzahlungen aus nicht voranschlagswirksamen Verbindlichkeiten	225 682 929,64	0	225 682 929,64
1	413	<b>Einzahlungen aus der Aufnahme von zur Kassenstärkung eingegangenen Geldverbindlichkeiten (Barvorlagen)</b>	<b>0,00</b>	<b>0</b>	<b>0,00</b>
2	4130	Einzahlungen aus der Aufnahme von zur Kassenstärkung eingegangenen Geldverbindlichkeiten (Barvorlagen)	0,00	0	0,00
SU	41	<b>Summe Einzahlungen aus der nicht voranschlagswirksamen Gebarung</b>	<b>225 895 339,92</b>	<b>0</b>	<b>225 895 339,92</b>
1	421	<b>Auszahlungen aus nicht voranschlagswirksamen Forderungen</b>	<b>252 078,43</b>	<b>0</b>	<b>252 078,43</b>
2	4210	Auszahlungen aus nicht voranschlagswirksamen Forderungen	252 078,43	0	252 078,43
1	422	<b>Auszahlungen aus nicht voranschlagswirksamen Verbindlichkeiten</b>	<b>227 294 074,37</b>	<b>0</b>	<b>227 294 074,37</b>
2	4220	Auszahlungen aus nicht voranschlagswirksamen Verbindlichkeiten	227 294 074,37	0	227 294 074,37
1	423	<b>Auszahlungen zur Tilgung von zur Kassenstärkung eingegangenen Geldverbindlichkeiten (Barvorlagen)</b>	<b>0,00</b>	<b>0</b>	<b>0,00</b>
2	4230	Auszahlungen zur Tilgung von zur Kassenstärkung eingegangenen Geldverbindlichkeiten (Barvorlagen)	0,00	0	0,00
SU	42	<b>Summe Auszahlungen aus der nicht voranschlagswirksamen Gebarung</b>	<b>227 546 152,80</b>	<b>0</b>	<b>227 546 152,80</b>
SA6	SA6	<b>Geldfluss aus der nicht voranschlagswirksamen Gebarung</b>	<b>-1 650 812,88</b>	<b>0</b>	<b>-1 650 812,88</b>
SA7	SA7	<b>Veränderung an liquiden Mitteln (Saldo 5 + Saldo 6)</b>	<b>-39 782 398,80</b>	<b>-41 979 000</b>	<b>2 196 601,20</b>

## Ergebnisrechnung Bereichsbudget 1 - Öffentliche Ordnung und Sicherheit (Länder und Gemeinden)

MVAG Ebene	MVAG Code	Mittelverwendungs- und -aufbringungsgruppen (1. und 2. Ebene)	RA 2023	VA 2023	Differenz
<b>1</b>	<b>211</b>	<b>Erträge aus der operativen Verwaltungstätigkeit</b>	<b>778 488,79</b>	<b>635 100</b>	<b>143 388,79</b>
2	2111	Erträge aus eigenen Abgaben	0,00	0	0,00
2	2112	Erträge aus Ertragsanteilen	0,00	0	0,00
2	2113	Erträge aus Gebühren	0,00	0	0,00
2	2114	Erträge aus Leistungen	534 367,63	527 900	6 467,63
2	2115	Erträge aus Besitz und wirtschaftlicher Tätigkeit	1 706,00	23 700	-21 994,00
2	2116	Erträge aus Veräußerung und sonstiger Erträge	179 594,40	30 700	148 894,40
2	2117	Nicht finanzierungswirksame operative Erträge	62 820,76	52 800	10 020,76
<b>1</b>	<b>212</b>	<b>Erträge aus Transfers</b>	<b>262 037,15</b>	<b>216 500</b>	<b>45 537,15</b>
2	2121	Transferertrag von Trägern des öffentlichen Rechts	21 203,16	26 500	-5 296,84
2	2122	Transferertrag von Beteiligungen	0,00	0	0,00
2	2123	Transferertrag von Unternehmen (mit Finanzunternehmen)	0,00	0	0,00
2	2124	Transferertrag von Haushalten und Organisationen ohne Erwerbscharakter	21 798,68	13 800	7 998,68
2	2125	Transferertrag vom Ausland	0,00	0	0,00
2	2126	Investitions- und Tilgungszuschüsse zwischen Unternehmungen und Betrieben der Gebietskörperschaft und der Gebietskörperschaft	0,00	0	0,00
2	2127	Nicht finanzwirksamer Transferertrag	219 035,31	176 200	42 835,31
<b>1</b>	<b>213</b>	<b>Finanzerträge</b>	<b>0,00</b>	<b>0</b>	<b>0,00</b>
2	2131	Erträge aus Zinsen	0,00	0	0,00
2	2132	Erträge aus Zinsen aus derivativen Finanzinstrumenten ohne Grundgeschäft	0,00	0	0,00
2	2133	Erträge aus Gewinneinnahmen von marktbestimmten Betrieben	0,00	0	0,00
2	2134	Sonstige Finanzerträge	0,00	0	0,00
2	2135	Erträge aus Dividenden/Gewinnausschüttungen	0,00	0	0,00
2	2136	Sonstige nicht finanzierungswirksame Erträge	0,00	0	0,00
<b>SU</b>	<b>21</b>	<b>Summe Erträge</b>	<b>1 040 525,94</b>	<b>851 600</b>	<b>188 925,94</b>
<b>1</b>	<b>221</b>	<b>Personalaufwand</b>	<b>3 327 218,27</b>	<b>3 246 700</b>	<b>80 518,27</b>
2	2211	Personalaufwand (Bezüge, Nebengeb., Mehrleistungen)	2 651 828,41	2 601 100	50 728,41
2	2212	Gesetzlicher und freiwilliger Sozialaufwand	579 054,26	576 600	2 454,26
2	2213	Sonstiger Personalaufwand	4 191,35	3 800	391,35
2	2214	Nicht finanzierungswirksamer Personalaufwand	92 144,25	65 200	26 944,25
<b>1</b>	<b>222</b>	<b>Sachaufwand (ohne Transferaufwand)</b>	<b>2 416 012,84</b>	<b>2 749 100</b>	<b>-333 087,16</b>
2	2221	Gebrauchs- und Verbrauchsgüter, Handelswaren	255 854,77	314 800	-58 945,23
2	2222	Verwaltungs- und Betriebsaufwand	372 799,22	479 200	-106 400,78
2	2223	Leasing- und Mietaufwand	88 557,02	98 900	-10 342,98
2	2224	Instandhaltung	316 435,97	385 300	-68 864,03
2	2225	Sonstiger Sachaufwand	656 805,39	828 700	-171 894,61
2	2226	Nicht finanzierungswirksamer Sachaufwand	725 560,47	642 200	83 360,47

MVAG Ebene	MVAG Code	Mittelverwendungs- und -aufbringungsgruppen (1. und 2. Ebene)	RA 2023	VA 2023	Differenz
<b>1</b>	<b>223</b>	<b>Transferaufwand (laufende Transfers und Kapitaltransfers)</b>	<b>217 839,99</b>	<b>221 500</b>	<b>-3 660,01</b>
2	2231	Transferaufwand an Träger des öffentlichen Rechts	30 223,00	38 500	-8 277,00
2	2232	Transferaufwand an Beteiligungen	0,00	0	0,00
2	2233	Transferaufwand an Unternehmen (mit Finanzunternehmen)	137 493,28	137 700	-206,72
2	2234	Transferaufwand an Haushalte und Organisationen ohne Erwerbscharakter	50 123,71	45 300	4 823,71
2	2235	Transferaufwand an das Ausland	0,00	0	0,00
2	2236	Investitions- und Tilgungszuschüsse zwischen Unternehmungen und Betrieben der Gebietskörperschaft und der Gebietskörperschaft	0,00	0	0,00
2	2237	Nicht finanzierungswirksamer Transferaufwand	0,00	0	0,00
<b>1</b>	<b>224</b>	<b>Finanzaufwand</b>	<b>32 445,06</b>	<b>22 400</b>	<b>10 045,06</b>
2	2241	Zinsen aus Finanzschulden, Finanzierungsleasing, Forderungskauf und derivativen Finanzinstrumenten mit Grundgeschäft	32 445,06	22 400	10 045,06
2	2242	Zinsen und sonstige Aufwendungen aus derivativen Finanzinstrumenten ohne Grundgeschäft	0,00	0	0,00
2	2243	Gewinnentnahmen von Unternehmungen und marktbestimmten Betrieben der Gebietskörperschaft (innerhalb der Gebietskörperschaft)	0,00	0	0,00
2	2244	Sonstiger Finanzaufwand	0,00	0	0,00
2	2245	Nicht finanzierungswirksamer Finanzaufwand	0,00	0	0,00
<b>SU</b>	<b>22</b>	<b>Summe Aufwendungen</b>	<b>5 993 516,16</b>	<b>6 239 700</b>	<b>-246 183,84</b>
<b>SA0</b>	<b>SA0</b>	<b>(0) Nettoergebnis (21 - 22)</b>	<b>-4 952 990,22</b>	<b>-5 388 100</b>	<b>435 109,78</b>
<b>1</b>	<b>230</b>	<b>Entnahmen von Haushaltsrücklagen</b>	<b>264 888,22</b>	<b>0</b>	<b>264 888,22</b>
2	2301	Entnahmen von Haushaltsrücklagen	264 888,22	0	264 888,22
<b>1</b>	<b>240</b>	<b>Zuweisung an Haushaltsrücklagen</b>	<b>20 182,64</b>	<b>0</b>	<b>20 182,64</b>
2	2401	Zuweisung an Haushaltsrücklagen	20 182,64	0	20 182,64
<b>SU</b>	<b>23</b>	<b>Summe Haushaltsrücklagen</b>	<b>244 705,58</b>	<b>0</b>	<b>244 705,58</b>
<b>SA00</b>	<b>SA00</b>	<b>Nettoergebnis nach Zuweisung und Entnahmen von Haushaltsrücklagen (SA 0 +/- SU 23)</b>	<b>-4 708 284,64</b>	<b>-5 388 100</b>	<b>679 815,36</b>

## Finanzierungsergebnis Bereichsbudget 1 - Öffentliche Ordnung und Sicherheit (Länder und Gemeinden)

MVAG Ebene	MVAG Code	Mittelverwendungs- und -aufbringungsgruppen (1. und 2. Ebene)	RA 2023	VA 2023	Differenz
<b>1</b>	<b>311</b>	<b>Einzahlungen aus der operativen Verwaltungstätigkeit</b>	<b>582 655,48</b>	<b>552 300</b>	<b>30 355,48</b>
2	3111	Einzahlungen aus eigenen Abgaben	0,00	0	0,00
2	3112	Einzahlungen aus Ertragsanteilen	0,00	0	0,00
2	3113	Einzahlungen aus Gebühren	0,00	0	0,00
2	3114	Einzahlungen aus Leistungen	569 378,73	527 900	41 478,73
2	3115	Einzahlungen aus Besitz und wirtschaftlicher Tätigkeiten	4 228,00	23 700	-19 472,00
2	3116	Einzahlungen aus Veräußerung von geringwertigen Wirtschaftsgütern (GWG) und sonstige Einzahlungen	9 048,75	700	8 348,75
<b>1</b>	<b>312</b>	<b>Einzahlungen aus Transfers (ohne Kapitaltransfers)</b>	<b>54 150,24</b>	<b>40 300</b>	<b>13 850,24</b>
2	3121	Transferzahlungen von Trägern des öffentlichen Rechts	31 253,16	26 500	4 753,16
2	3122	Transferzahlungen von Beteiligungen	0,00	0	0,00
2	3123	Transferzahlungen von Unternehmen (inkl. Finanzunternehmen)	0,00	0	0,00
2	3124	Transferzahlungen von Haushalte und Organisationen ohne Erwerbscharakter	22 897,08	13 800	9 097,08
2	3125	Transferzahlungen vom Ausland	0,00	0	0,00
2	3126	Investitions- und Tilgungszuschüsse zwischen Unternehmungen und Betrieben der Gebietskörperschaft und der Gebietskörperschaft	0,00	0	0,00
<b>1</b>	<b>313</b>	<b>Einzahlungen aus Finanzerträgen</b>	<b>0,00</b>	<b>0</b>	<b>0,00</b>
2	3131	Einzahlungen aus Zinserträgen	0,00	0	0,00
2	3133	Einzahlungen aus Gewinnentnahmen von marktbestimmten Betrieben	0,00	0	0,00
2	3134	Sonstige Einzahlungen aus Finanzerträgen	0,00	0	0,00
2	3135	Einzahlungen aus Dividenden/Gewinnausschüttungen	0,00	0	0,00
<b>SU</b>	<b>31</b>	<b>Summe Einzahlungen Operative Gebarung</b>	<b>636 805,72</b>	<b>592 600</b>	<b>44 205,72</b>
<b>1</b>	<b>321</b>	<b>Auszahlungen aus Personalaufwand</b>	<b>3 234 879,46</b>	<b>3 181 500</b>	<b>53 379,46</b>
2	3211	Auszahlungen für Personalaufwand, Bezüge, Nebengebühren und Mehrleistungsvergütungen	2 651 640,26	2 601 100	50 540,26
2	3212	Auszahlungen für gesetzliche und freiwillige Sozialaufwendungen	579 027,81	576 600	2 427,81
2	3213	Auszahlungen aus sonstigem Personalaufwand	4 211,39	3 800	411,39
<b>1</b>	<b>322</b>	<b>Auszahlungen aus Sachaufwand (ohne Transferaufwand)</b>	<b>1 704 006,57</b>	<b>2 106 000</b>	<b>-401 993,43</b>
2	3221	Auszahlungen für Gebrauchs- und Verbrauchsgüter, Handelswaren	260 711,09	314 800	-54 088,91
2	3222	Auszahlungen für Verwaltungs- und Betriebsaufwand	397 235,40	479 200	-81 964,60
2	3223	Auszahlungen für Leasing- und Mietaufwand	88 136,58	98 900	-10 763,42
2	3224	Auszahlungen für Instandhaltung	286 481,48	385 300	-98 818,52
2	3225	Sonstige Auszahlungen aus Sachaufwand	671 442,02	827 800	-156 357,98
2	3226	Auszahlungen aus der Inanspruchnahme von Haftungen	0,00	0	0,00
<b>1</b>	<b>323</b>	<b>Auszahlungen aus Transfers (ohne Kapitaltransfers)</b>	<b>101 746,71</b>	<b>94 500</b>	<b>7 246,71</b>
2	3231	Transferzahlungen an Träger des öffentlichen Rechts	30 223,00	38 500	-8 277,00
2	3232	Transferzahlungen an Beteiligungen	0,00	0	0,00
2	3233	Transferzahlungen an Unternehmen (inkl. Finanzunternehmen)	10 700,00	10 700	0,00
2	3234	Transferzahlungen an Haushalte und Organisationen ohne Erwerbscharakter	60 823,71	45 300	15 523,71



MVAG Ebene	MVAG Code	Mittelverwendungs- und -aufbringungsgruppen (1. und 2. Ebene)	RA 2023	VA 2023	Differenz
2	3235	Transferzahlungen an das Ausland	0,00	0	0,00
2	3236	Investitions- und Tilgungszuschüsse zwischen Unternehmungen und Betrieben der Gebietskörperschaft und der Gebietskörperschaft	0,00	0	0,00
<b>1</b>	<b>324</b>	<b>Auszahlungen aus Finanzaufwand</b>	<b>32 445,06</b>	<b>22 400</b>	<b>10 045,06</b>
2	3241	Auszahlungen für Zinsaufwand, für Finanzierungsleasing, für Forderungskauf, für Finanzschulden und derivative Finanzinstrumente mit Grundgeschäft	32 445,06	22 400	10 045,06
2	3242	Auszahlungen für Zinsen aus derivativen Finanzinstrumente ohne Grundgeschäft	0,00	0	0,00
2	3243	Auszahlung aus Gewinnentnahmen von marktbestimmten Betrieben	0,00	0	0,00
2	3244	Sonstige Auszahlungen aus Finanzaufwendungen	0,00	0	0,00
<b>SU</b>	<b>32</b>	<b>Summe Auszahlungen Operative Gebarung</b>	<b>5 073 077,80</b>	<b>5 404 400</b>	<b>-331 322,20</b>
<b>SA1</b>	<b>SA1</b>	<b>Saldo (1) Geldfluss aus der Operativen Gebarung (31 - 32)</b>	<b>-4 436 272,08</b>	<b>-4 811 800</b>	<b>375 527,92</b>
<b>1</b>	<b>331</b>	<b>Einzahlungen aus der Investitionstätigkeit</b>	<b>900,00</b>	<b>30 000</b>	<b>-29 100,00</b>
2	3311	Einzahlungen aus der Veräußerung von immateriellem Vermögen	0,00	0	0,00
2	3312	Einzahlungen aus der Veräußerung von Grundstücken und Grundstückseinrichtungen	0,00	0	0,00
2	3313	Einzahlungen aus der Veräußerung von Gebäuden und Bauten	0,00	0	0,00
2	3314	Einzahlungen aus der Veräußerung von technischen Anlagen, Fahrzeuge und Maschinen	900,00	30 000	-29 100,00
2	3315	Einzahlungen aus der Veräußerung von Amts-, Betriebs- und Geschäftsausstattung	0,00	0	0,00
2	3316	Einzahlungen aus der Veräußerung von Kulturgütern	0,00	0	0,00
2	3317	Einzahlungen aus der Veräußerung von Beteiligungen	0,00	0	0,00
<b>1</b>	<b>332</b>	<b>Einzahlungen aus der Rückzahlung von Darlehen sowie gewährten Vorschüssen</b>	<b>0,00</b>	<b>0</b>	<b>0,00</b>
2	3321	Einzahlungen aus Darlehen an Träger des öffentlichen Rechts	0,00	0	0,00
2	3322	Einzahlungen aus Darlehen an Beteiligungen	0,00	0	0,00
2	3323	Einzahlungen aus Darlehen an Unternehmen und Haushalte	0,00	0	0,00
2	3325	Einzahlungen aus Vorschüssen und Anzahlungen	0,00	0	0,00
<b>1</b>	<b>333</b>	<b>Einzahlungen aus Kapitaltransfers</b>	<b>4 500,24</b>	<b>698 000</b>	<b>-693 499,76</b>
2	3331	Kapitaltransferzahlungen von Trägern des öffentlichen Rechts	4 500,24	698 000	-693 499,76
2	3332	Kapitaltransferzahlungen von Beteiligungen	0,00	0	0,00
2	3333	Kapitaltransferzahlungen von Unternehmen	0,00	0	0,00
2	3334	Kapitaltransferzahlungen von Haushalten und Organisationen ohne Erwerbscharakter	0,00	0	0,00
2	3335	Kapitaltransferzahlungen vom Ausland	0,00	0	0,00
<b>SU</b>	<b>33</b>	<b>Summe Einzahlungen Investive Gebarung</b>	<b>5 400,24</b>	<b>728 000</b>	<b>-722 599,76</b>
<b>1</b>	<b>341</b>	<b>Auszahlungen aus der Investitionstätigkeit</b>	<b>1 413 240,70</b>	<b>1 987 800</b>	<b>-574 559,30</b>
2	3411	Auszahlungen für den Erwerb von immateriellem Vermögen	128,52	300	-171,48
2	3412	Auszahlungen für den Erwerb von Grundstücken und Grundstückseinrichtungen	189 298,94	373 500	-184 201,06
2	3413	Auszahlungen für den Erwerb von Gebäuden und Bauten	1 019 351,38	1 087 000	-67 648,62
2	3414	Auszahlungen für den Erwerb von technischen Anlagen, Fahrzeuge und Maschinen	106 443,66	419 600	-313 156,34
2	3415	Auszahlungen für den Erwerb von Amts-, Betriebs- und Geschäftsausstattung	98 018,20	107 400	-9 381,80
2	3416	Auszahlungen für den Erwerb von Kulturgütern	0,00	0	0,00
2	3417	Auszahlungen für den Erwerb von Beteiligungen	0,00	0	0,00

MVAG Ebene	MVAG Code	Mittelverwendungs- und -aufbringungsgruppen (1. und 2. Ebene)	RA 2023	VA 2023	Differenz
<b>1</b>	<b>342</b>	<b>Auszahlungen von gewährten Darlehen sowie gewährten Vorschüssen</b>	<b>0,00</b>	<b>0</b>	<b>0,00</b>
2	3421	Auszahlung von Darlehen an Träger des öffentlichen Rechts	0,00	0	0,00
2	3422	Auszahlung von Darlehen an Beteiligungen	0,00	0	0,00
2	3423	Auszahlung von Darlehen an Unternehmen und Haushalte	0,00	0	0,00
2	3425	Auszahlungen von Vorschüssen und Anzahlungen	0,00	0	0,00
<b>1</b>	<b>343</b>	<b>Auszahlungen aus Kapitaltransfers</b>	<b>132 793,28</b>	<b>127 000</b>	<b>5 793,28</b>
2	3431	Kapitaltransferzahlungen an Träger des öffentlichen Rechts	0,00	0	0,00
2	3432	Kapitaltransferzahlungen an Beteiligungen	0,00	0	0,00
2	3433	Kapitaltransferzahlungen an Unternehmen (Finanzunternehmen)	132 793,28	127 000	5 793,28
2	3434	Kapitaltransferzahlungen an Haushalte und Organisationen ohne Erwerbscharakter	0,00	0	0,00
2	3435	Kapitaltransferzahlungen an das Ausland	0,00	0	0,00
<b>SU</b>	<b>34</b>	<b>Summe Auszahlungen investive Gebarung</b>	<b>1 546 033,98</b>	<b>2 114 800</b>	<b>-568 766,02</b>
<b>SA2</b>	<b>SA2</b>	<b>Saldo (2) Geldfluss aus der Investiven Gebarung (33 - 34)</b>	<b>-1 540 633,74</b>	<b>-1 386 800</b>	<b>-153 833,74</b>
<b>SA3</b>	<b>SA3</b>	<b>Saldo (3) Nettofinanzierungssaldo (Saldo 1+ Saldo 2)</b>	<b>-5 976 905,82</b>	<b>-6 198 600</b>	<b>221 694,18</b>
<b>1</b>	<b>351</b>	<b>Einzahlungen aus der Aufnahme von Finanzschulden</b>	<b>200 288,18</b>	<b>1 289 800</b>	<b>-1 089 511,82</b>
2	3511	Einzahlungen aus empfangenen Darlehen von öffentlichen Körperschaften und Rechtsträgern	0,00	0	0,00
2	3512	Einzahlungen aus empfangenen Darlehen von Beteiligungen	0,00	0	0,00
2	3513	Einzahlungen aus empfangenen Darlehen von Unternehmen und privaten Haushalten	0,00	0	0,00
2	3514	Einzahlungen aus Finanzschulden (Finanzunternehmen)	200 288,18	1 289 800	-1 089 511,82
<b>1</b>	<b>353</b>	<b>Einzahlungen infolge eines Kapitaltausch bei derivativen Finanzinstrumenten mit Grundgeschäft</b>	<b>0,00</b>	<b>0</b>	<b>0,00</b>
2	3530	Einzahlungen infolge eines Kapitaltausch bei derivativen Finanzinstrumenten mit Grundgeschäft	0,00	0	0,00
<b>1</b>	<b>355</b>	<b>Einzahlungen aus dem Abgang von Finanzinstrumenten</b>	<b>0,00</b>	<b>0</b>	<b>0,00</b>
2	3550	Einzahlungen aus dem Abgang von Finanzinstrumenten	0,00	0	0,00
<b>SU</b>	<b>35</b>	<b>Summe Einzahlungen aus der Finanzierungstätigkeit</b>	<b>200 288,18</b>	<b>1 289 800</b>	<b>-1 089 511,82</b>
<b>1</b>	<b>361</b>	<b>Auszahlungen aus der Tilgung von Finanzschulden</b>	<b>106 600,35</b>	<b>95 000</b>	<b>11 600,35</b>
2	3611	Auszahlungen aus empfangenen Darlehen von öffentlichen Körperschaften und Rechtsträgern	0,00	0	0,00
2	3612	Auszahlungen aus empfangenen Darlehen von Beteiligungen	0,00	0	0,00
2	3613	Auszahlungen aus empfangenen Darlehen von Unternehmen und privaten Haushalten	0,00	0	0,00
2	3614	Auszahlungen aus Finanzschulden	106 600,35	95 000	11 600,35
2	3615	Auszahlung aus der Rückzahlung von Leasingverbindlichkeiten	0,00	0	0,00
<b>1</b>	<b>363</b>	<b>Auszahlungen infolge eines Kapitaltausch bei derivativen Finanzinstrumenten mit Grundgeschäft</b>	<b>0,00</b>	<b>0</b>	<b>0,00</b>
2	3630	Auszahlungen infolge eines Kapitaltausch bei derivativen Finanzinstrumenten mit Grundgeschäft	0,00	0	0,00
<b>1</b>	<b>365</b>	<b>Auszahlungen für den Erwerb von Finanzinstrumenten</b>	<b>0,00</b>	<b>0</b>	<b>0,00</b>
2	3650	Auszahlungen für den Erwerb von Finanzinstrumenten	0,00	0	0,00
<b>SU</b>	<b>36</b>	<b>Summe Auszahlungen aus der Finanzierungstätigkeit</b>	<b>106 600,35</b>	<b>95 000</b>	<b>11 600,35</b>
<b>SA4</b>	<b>SA4</b>	<b>Saldo (4) Geldfluss aus der Finanzierungstätigkeit (35 - 36)</b>	<b>93 687,83</b>	<b>1 194 800</b>	<b>-1 101 112,17</b>
<b>SA5</b>	<b>SA5</b>	<b>Saldo (5) Geldfluss aus der voranschlagswirksamen Gebarung (Saldo 3 + Saldo 4)</b>	<b>-5 883 217,99</b>	<b>-5 003 800</b>	<b>-879 417,99</b>
<b>1</b>	<b>411</b>	<b>Einzahlungen aus nicht voranschlagswirksamen Forderungen</b>	<b>0,00</b>	<b>0</b>	<b>0,00</b>
2	4110	Einzahlungen aus nicht voranschlagswirksamen Forderungen	0,00	0	0,00

MVAG Ebene	MVAG Code	Mittelverwendungs- und -aufbringungsgruppen (1. und 2. Ebene)	RA 2023	VA 2023	Differenz
1	412	<b>Einzahlungen aus nicht voranschlagswirksamen Verbindlichkeiten</b>	<b>0,00</b>	<b>0</b>	<b>0,00</b>
2	4120	Einzahlungen aus nicht voranschlagswirksamen Verbindlichkeiten	0,00	0	0,00
1	413	<b>Einzahlungen aus der Aufnahme von zur Kassenstärkung eingegangenen Geldverbindlichkeiten (Barvorlagen)</b>	<b>0,00</b>	<b>0</b>	<b>0,00</b>
2	4130	Einzahlungen aus der Aufnahme von zur Kassenstärkung eingegangenen Geldverbindlichkeiten (Barvorlagen)	0,00	0	0,00
SU	41	<b>Summe Einzahlungen aus der nicht voranschlagswirksamen Gebarung</b>	<b>0,00</b>	<b>0</b>	<b>0,00</b>
1	421	<b>Auszahlungen aus nicht voranschlagswirksamen Forderungen</b>	<b>0,00</b>	<b>0</b>	<b>0,00</b>
2	4210	Auszahlungen aus nicht voranschlagswirksamen Forderungen	0,00	0	0,00
1	422	<b>Auszahlungen aus nicht voranschlagswirksamen Verbindlichkeiten</b>	<b>0,00</b>	<b>0</b>	<b>0,00</b>
2	4220	Auszahlungen aus nicht voranschlagswirksamen Verbindlichkeiten	0,00	0	0,00
1	423	<b>Auszahlungen zur Tilgung von zur Kassenstärkung eingegangenen Geldverbindlichkeiten (Barvorlagen)</b>	<b>0,00</b>	<b>0</b>	<b>0,00</b>
2	4230	Auszahlungen zur Tilgung von zur Kassenstärkung eingegangenen Geldverbindlichkeiten (Barvorlagen)	0,00	0	0,00
SU	42	<b>Summe Auszahlungen aus der nicht voranschlagswirksamen Gebarung</b>	<b>0,00</b>	<b>0</b>	<b>0,00</b>
SA6	SA6	<b>Geldfluss aus der nicht voranschlagswirksamen Gebarung</b>	<b>0,00</b>	<b>0</b>	<b>0,00</b>
SA7	SA7	<b>Veränderung an liquiden Mitteln (Saldo 5 + Saldo 6)</b>	<b>-5 883 217,99</b>	<b>-5 003 800</b>	<b>-879 417,99</b>

## Ergebnisrechnung Bereichsbudget 2 - Unterricht, Erziehung, Sport und Wissenschaft (Länder und Gemeinden)

MVAG Ebene	MVAG Code	Mittelverwendungs- und -aufbringungsgruppen (1. und 2. Ebene)	RA 2023	VA 2023	Differenz
<b>1</b>	<b>211</b>	<b>Erträge aus der operativen Verwaltungstätigkeit</b>	<b>6 312 888,09</b>	<b>5 652 200</b>	<b>660 688,09</b>
2	2111	Erträge aus eigenen Abgaben	0,00	0	0,00
2	2112	Erträge aus Ertragsanteilen	0,00	0	0,00
2	2113	Erträge aus Gebühren	0,00	0	0,00
2	2114	Erträge aus Leistungen	3 469 165,13	3 568 000	-98 834,87
2	2115	Erträge aus Besitz und wirtschaftlicher Tätigkeit	360 427,60	497 300	-136 872,40
2	2116	Erträge aus Veräußerung und sonstiger Erträge	2 111 089,22	1 226 200	884 889,22
2	2117	Nicht finanzierungswirksame operative Erträge	372 206,14	360 700	11 506,14
<b>1</b>	<b>212</b>	<b>Erträge aus Transfers</b>	<b>6 419 842,26</b>	<b>5 578 700</b>	<b>841 142,26</b>
2	2121	Transferertrag von Trägern des öffentlichen Rechts	5 530 580,32	4 774 600	755 980,32
2	2122	Transferertrag von Beteiligungen	0,00	0	0,00
2	2123	Transferertrag von Unternehmen (mit Finanzunternehmen)	2 880,00	500	2 380,00
2	2124	Transferertrag von Haushalten und Organisationen ohne Erwerbscharakter	0,00	0	0,00
2	2125	Transferertrag vom Ausland	0,00	0	0,00
2	2126	Investitions- und Tilgungszuschüsse zwischen Unternehmungen und Betrieben der Gebietskörperschaft und der Gebietskörperschaft	0,00	0	0,00
2	2127	Nicht finanzwirksamer Transferertrag	886 381,94	803 600	82 781,94
<b>1</b>	<b>213</b>	<b>Finanzerträge</b>	<b>0,00</b>	<b>0</b>	<b>0,00</b>
2	2131	Erträge aus Zinsen	0,00	0	0,00
2	2132	Erträge aus Zinsen aus derivativen Finanzinstrumenten ohne Grundgeschäft	0,00	0	0,00
2	2133	Erträge aus Gewinneinnahmen von marktbestimmten Betrieben	0,00	0	0,00
2	2134	Sonstige Finanzerträge	0,00	0	0,00
2	2135	Erträge aus Dividenden/Gewinnausschüttungen	0,00	0	0,00
2	2136	Sonstige nicht finanzierungswirksame Erträge	0,00	0	0,00
<b>SU</b>	<b>21</b>	<b>Summe Erträge</b>	<b>12 732 730,35</b>	<b>11 230 900</b>	<b>1 501 830,35</b>
<b>1</b>	<b>221</b>	<b>Personalaufwand</b>	<b>16 691 928,49</b>	<b>16 098 500</b>	<b>593 428,49</b>
2	2211	Personalaufwand (Bezüge, Nebengeb., Mehrleistungen)	12 988 914,17	12 472 000	516 914,17
2	2212	Gesetzlicher und freiwilliger Sozialaufwand	3 442 639,03	3 391 900	50 739,03
2	2213	Sonstiger Personalaufwand	37 037,58	34 000	3 037,58
2	2214	Nicht finanzierungswirksamer Personalaufwand	223 337,71	200 600	22 737,71
<b>1</b>	<b>222</b>	<b>Sachaufwand (ohne Transferaufwand)</b>	<b>15 070 894,84</b>	<b>15 910 200</b>	<b>-839 305,16</b>
2	2221	Gebrauchs- und Verbrauchsgüter, Handelswaren	889 126,86	1 028 000	-138 873,14
2	2222	Verwaltungs- und Betriebsaufwand	1 902 554,79	2 214 100	-311 545,21
2	2223	Leasing- und Mietaufwand	539 215,74	599 700	-60 484,26
2	2224	Instandhaltung	1 086 731,56	1 407 700	-320 968,44
2	2225	Sonstiger Sachaufwand	7 171 873,67	7 596 400	-424 526,33
2	2226	Nicht finanzierungswirksamer Sachaufwand	3 481 392,22	3 064 300	417 092,22

MVAG Ebene	MVAG Code	Mittelverwendungs- und -aufbringungsgruppen (1. und 2. Ebene)	RA 2023	VA 2023	Differenz
<b>1</b>	<b>223</b>	<b>Transferaufwand (laufende Transfers und Kapitaltransfers)</b>	<b>13 062 834,32</b>	<b>12 879 700</b>	<b>183 134,32</b>
2	2231	Transferaufwand an Träger des öffentlichen Rechts	4 421 808,40	4 458 400	-36 591,60
2	2232	Transferaufwand an Beteiligungen	0,00	0	0,00
2	2233	Transferaufwand an Unternehmen (mit Finanzunternehmen)	3 551 535,64	3 697 000	-145 464,36
2	2234	Transferaufwand an Haushalte und Organisationen ohne Erwerbscharakter	5 089 490,28	4 724 300	365 190,28
2	2235	Transferaufwand an das Ausland	0,00	0	0,00
2	2236	Investitions- und Tilgungszuschüsse zwischen Unternehmungen und Betrieben der Gebietskörperschaft und der Gebietskörperschaft	0,00	0	0,00
2	2237	Nicht finanzierungswirksamer Transferaufwand	0,00	0	0,00
<b>1</b>	<b>224</b>	<b>Finanzaufwand</b>	<b>401 526,62</b>	<b>268 200</b>	<b>133 326,62</b>
2	2241	Zinsen aus Finanzschulden, Finanzierungsleasing, Forderungskauf und derivativen Finanzinstrumenten mit Grundgeschäft	401 526,62	268 200	133 326,62
2	2242	Zinsen und sonstige Aufwendungen aus derivativen Finanzinstrumenten ohne Grundgeschäft	0,00	0	0,00
2	2243	Gewinnentnahmen von Unternehmungen und marktbestimmten Betrieben der Gebietskörperschaft (innerhalb der Gebietskörperschaft)	0,00	0	0,00
2	2244	Sonstiger Finanzaufwand	0,00	0	0,00
2	2245	Nicht finanzierungswirksamer Finanzaufwand	0,00	0	0,00
<b>SU</b>	<b>22</b>	<b>Summe Aufwendungen</b>	<b>45 227 184,27</b>	<b>45 156 600</b>	<b>70 584,27</b>
<b>SA0</b>	<b>SA0</b>	<b>(0) Nettoergebnis (21 - 22)</b>	<b>-32 494 453,92</b>	<b>-33 925 700</b>	<b>1 431 246,08</b>
<b>1</b>	<b>230</b>	<b>Entnahmen von Haushaltsrücklagen</b>	<b>1 725 591,89</b>	<b>0</b>	<b>1 725 591,89</b>
2	2301	Entnahmen von Haushaltsrücklagen	1 725 591,89	0	1 725 591,89
<b>1</b>	<b>240</b>	<b>Zuweisung an Haushaltsrücklagen</b>	<b>1 356 970,22</b>	<b>0</b>	<b>1 356 970,22</b>
2	2401	Zuweisung an Haushaltsrücklagen	1 356 970,22	0	1 356 970,22
<b>SU</b>	<b>23</b>	<b>Summe Haushaltsrücklagen</b>	<b>368 621,67</b>	<b>0</b>	<b>368 621,67</b>
<b>SA00</b>	<b>SA00</b>	<b>Nettoergebnis nach Zuweisung und Entnahmen von Haushaltsrücklagen (SA 0 +/- SU 23)</b>	<b>-32 125 832,25</b>	<b>-33 925 700</b>	<b>1 799 867,75</b>

## Finanzierungsergebnis Bereichsbudget 2 - Unterricht, Erziehung, Sport und Wissenschaft (Länder und Gemeinden)

MVAG Ebene	MVAG Code	Mittelverwendungs- und -aufbringungsgruppen (1. und 2. Ebene)	RA 2023	VA 2023	Differenz
<b>1</b>	<b>311</b>	<b>Einzahlungen aus der operativen Verwaltungstätigkeit</b>	<b>4 786 767,50</b>	<b>5 291 400</b>	<b>-504 632,50</b>
2	3111	Einzahlungen aus eigenen Abgaben	0,00	0	0,00
2	3112	Einzahlungen aus Ertragsanteilen	0,00	0	0,00
2	3113	Einzahlungen aus Gebühren	0,00	0	0,00
2	3114	Einzahlungen aus Leistungen	3 440 946,62	3 568 000	-127 053,38
2	3115	Einzahlungen aus Besitz und wirtschaftlicher Tätigkeiten	399 124,92	497 300	-98 175,08
2	3116	Einzahlungen aus Veräußerung von geringwertigen Wirtschaftsgütern (GWG) und sonstige Einzahlungen	946 695,96	1 226 100	-279 404,04
<b>1</b>	<b>312</b>	<b>Einzahlungen aus Transfers (ohne Kapitaltransfers)</b>	<b>5 598 003,00</b>	<b>4 775 100</b>	<b>822 903,00</b>
2	3121	Transferzahlungen von Trägern des öffentlichen Rechts	5 595 123,00	4 774 600	820 523,00
2	3122	Transferzahlungen von Beteiligungen	0,00	0	0,00
2	3123	Transferzahlungen von Unternehmen (inkl. Finanzunternehmen)	2 880,00	500	2 380,00
2	3124	Transferzahlungen von Haushalte und Organisationen ohne Erwerbscharakter	0,00	0	0,00
2	3125	Transferzahlungen vom Ausland	0,00	0	0,00
2	3126	Investitions- und Tilgungszuschüsse zwischen Unternehmungen und Betrieben der Gebietskörperschaft und der Gebietskörperschaft	0,00	0	0,00
<b>1</b>	<b>313</b>	<b>Einzahlungen aus Finanzerträgen</b>	<b>0,00</b>	<b>0</b>	<b>0,00</b>
2	3131	Einzahlungen aus Zinserträgen	0,00	0	0,00
2	3133	Einzahlungen aus Gewinnentnahmen von marktbestimmten Betrieben	0,00	0	0,00
2	3134	Sonstige Einzahlungen aus Finanzerträgen	0,00	0	0,00
2	3135	Einzahlungen aus Dividenden/Gewinnausschüttungen	0,00	0	0,00
<b>SU</b>	<b>31</b>	<b>Summe Einzahlungen Operative Gebarung</b>	<b>10 384 770,50</b>	<b>10 066 500</b>	<b>318 270,50</b>
<b>1</b>	<b>321</b>	<b>Auszahlungen aus Personalaufwand</b>	<b>16 438 328,04</b>	<b>15 897 900</b>	<b>540 428,04</b>
2	3211	Auszahlungen für Personalaufwand, Bezüge, Nebengebühren und Mehrleistungsvergütungen	12 988 560,95	12 472 000	516 560,95
2	3212	Auszahlungen für gesetzliche und freiwillige Sozialaufwendungen	3 412 719,49	3 391 900	20 819,49
2	3213	Auszahlungen aus sonstigem Personalaufwand	37 047,60	34 000	3 047,60
<b>1</b>	<b>322</b>	<b>Auszahlungen aus Sachaufwand (ohne Transferaufwand)</b>	<b>11 887 962,53</b>	<b>12 837 700</b>	<b>-949 737,47</b>
2	3221	Auszahlungen für Gebrauchs- und Verbrauchsgüter, Handelswaren	936 967,28	1 028 000	-91 032,72
2	3222	Auszahlungen für Verwaltungs- und Betriebsaufwand	2 163 070,59	2 214 100	-51 029,41
2	3223	Auszahlungen für Leasing- und Mietaufwand	559 189,42	599 700	-40 510,58
2	3224	Auszahlungen für Instandhaltung	945 438,09	1 407 700	-462 261,91
2	3225	Sonstige Auszahlungen aus Sachaufwand	7 283 297,15	7 588 200	-304 902,85
2	3226	Auszahlungen aus der Inanspruchnahme von Haftungen	0,00	0	0,00
<b>1</b>	<b>323</b>	<b>Auszahlungen aus Transfers (ohne Kapitaltransfers)</b>	<b>9 373 748,71</b>	<b>8 994 500</b>	<b>379 248,71</b>
2	3231	Transferzahlungen an Träger des öffentlichen Rechts	4 421 808,40	4 458 300	-36 491,60
2	3232	Transferzahlungen an Beteiligungen	0,00	0	0,00
2	3233	Transferzahlungen an Unternehmen (inkl. Finanzunternehmen)	620 960,52	441 100	179 860,52
2	3234	Transferzahlungen an Haushalte und Organisationen ohne Erwerbscharakter	4 330 979,79	4 095 100	235 879,79

MVAG Ebene	MVAG Code	Mittelverwendungs- und -aufbringungsgruppen (1. und 2. Ebene)	RA 2023	VA 2023	Differenz
2	3235	Transferzahlungen an das Ausland	0,00	0	0,00
2	3236	Investitions- und Tilgungszuschüsse zwischen Unternehmungen und Betrieben der Gebietskörperschaft und der Gebietskörperschaft	0,00	0	0,00
<b>1</b>	<b>324</b>	<b>Auszahlungen aus Finanzaufwand</b>	<b>401 526,62</b>	<b>268 200</b>	<b>133 326,62</b>
2	3241	Auszahlungen für Zinsaufwand, für Finanzierungsleasing, für Forderungskauf, für Finanzschulden und derivative Finanzinstrumente mit Grundgeschäft	401 526,62	268 200	133 326,62
2	3242	Auszahlungen für Zinsen aus derivativen Finanzinstrumente ohne Grundgeschäft	0,00	0	0,00
2	3243	Auszahlung aus Gewinnentnahmen von marktbestimmten Betrieben	0,00	0	0,00
2	3244	Sonstige Auszahlungen aus Finanzaufwendungen	0,00	0	0,00
<b>SU</b>	<b>32</b>	<b>Summe Auszahlungen Operative Gebarung</b>	<b>38 101 565,90</b>	<b>37 998 300</b>	<b>103 265,90</b>
<b>SA1</b>	<b>SA1</b>	<b>Saldo (1) Geldfluss aus der Operativen Gebarung (31 - 32)</b>	<b>-27 716 795,40</b>	<b>-27 931 800</b>	<b>215 004,60</b>
<b>1</b>	<b>331</b>	<b>Einzahlungen aus der Investitionstätigkeit</b>	<b>0,00</b>	<b>100</b>	<b>-100,00</b>
2	3311	Einzahlungen aus der Veräußerung von immateriellem Vermögen	0,00	0	0,00
2	3312	Einzahlungen aus der Veräußerung von Grundstücken und Grundstückseinrichtungen	0,00	100	-100,00
2	3313	Einzahlungen aus der Veräußerung von Gebäuden und Bauten	0,00	0	0,00
2	3314	Einzahlungen aus der Veräußerung von technischen Anlagen, Fahrzeuge und Maschinen	0,00	0	0,00
2	3315	Einzahlungen aus der Veräußerung von Amts-, Betriebs- und Geschäftsausstattung	0,00	0	0,00
2	3316	Einzahlungen aus der Veräußerung von Kulturgütern	0,00	0	0,00
2	3317	Einzahlungen aus der Veräußerung von Beteiligungen	0,00	0	0,00
<b>1</b>	<b>332</b>	<b>Einzahlungen aus der Rückzahlung von Darlehen sowie gewährten Vorschüssen</b>	<b>0,00</b>	<b>0</b>	<b>0,00</b>
2	3321	Einzahlungen aus Darlehen an Träger des öffentlichen Rechts	0,00	0	0,00
2	3322	Einzahlungen aus Darlehen an Beteiligungen	0,00	0	0,00
2	3323	Einzahlungen aus Darlehen an Unternehmen und Haushalte	0,00	0	0,00
2	3325	Einzahlungen aus Vorschüssen und Anzahlungen	0,00	0	0,00
<b>1</b>	<b>333</b>	<b>Einzahlungen aus Kapitaltransfers</b>	<b>3 038 470,38</b>	<b>3 914 900</b>	<b>-876 429,62</b>
2	3331	Kapitaltransferzahlungen von Trägern des öffentlichen Rechts	3 038 470,38	3 914 900	-876 429,62
2	3332	Kapitaltransferzahlungen von Beteiligungen	0,00	0	0,00
2	3333	Kapitaltransferzahlungen von Unternehmen	0,00	0	0,00
2	3334	Kapitaltransferzahlungen von Haushalten und Organisationen ohne Erwerbscharakter	0,00	0	0,00
2	3335	Kapitaltransferzahlungen vom Ausland	0,00	0	0,00
<b>SU</b>	<b>33</b>	<b>Summe Einzahlungen Investive Gebarung</b>	<b>3 038 470,38</b>	<b>3 915 000</b>	<b>-876 529,62</b>
<b>1</b>	<b>341</b>	<b>Auszahlungen aus der Investitionstätigkeit</b>	<b>5 120 716,70</b>	<b>11 116 300</b>	<b>-5 995 583,30</b>
2	3411	Auszahlungen für den Erwerb von immateriellem Vermögen	6 544,16	6 300	244,16
2	3412	Auszahlungen für den Erwerb von Grundstücken und Grundstückseinrichtungen	388 195,71	1 079 600	-691 404,29
2	3413	Auszahlungen für den Erwerb von Gebäuden und Bauten	3 866 991,18	9 334 200	-5 467 208,82
2	3414	Auszahlungen für den Erwerb von technischen Anlagen, Fahrzeuge und Maschinen	340 705,21	96 000	244 705,21
2	3415	Auszahlungen für den Erwerb von Amts-, Betriebs- und Geschäftsausstattung	516 226,44	590 100	-73 873,56
2	3416	Auszahlungen für den Erwerb von Kulturgütern	2 054,00	10 100	-8 046,00
2	3417	Auszahlungen für den Erwerb von Beteiligungen	0,00	0	0,00



MVAG Ebene	MVAG Code	Mittelverwendungs- und -aufbringungsgruppen (1. und 2. Ebene)	RA 2023	VA 2023	Differenz
<b>1</b>	<b>342</b>	<b>Auszahlungen von gewährten Darlehen sowie gewährten Vorschüssen</b>	<b>0,00</b>	<b>0</b>	<b>0,00</b>
2	3421	Auszahlung von Darlehen an Träger des öffentlichen Rechts	0,00	0	0,00
2	3422	Auszahlung von Darlehen an Beteiligungen	0,00	0	0,00
2	3423	Auszahlung von Darlehen an Unternehmen und Haushalte	0,00	0	0,00
2	3425	Auszahlungen von Vorschüssen und Anzahlungen	0,00	0	0,00
<b>1</b>	<b>343</b>	<b>Auszahlungen aus Kapitaltransfers</b>	<b>838 412,12</b>	<b>3 885 200</b>	<b>-3 046 787,88</b>
2	3431	Kapitaltransferzahlungen an Träger des öffentlichen Rechts	0,00	100	-100,00
2	3432	Kapitaltransferzahlungen an Beteiligungen	0,00	0	0,00
2	3433	Kapitaltransferzahlungen an Unternehmen (Finanzunternehmen)	240 575,12	3 255 900	-3 015 324,88
2	3434	Kapitaltransferzahlungen an Haushalte und Organisationen ohne Erwerbscharakter	597 837,00	629 200	-31 363,00
2	3435	Kapitaltransferzahlungen an das Ausland	0,00	0	0,00
<b>SU</b>	<b>34</b>	<b>Summe Auszahlungen investive Gebarung</b>	<b>5 959 128,82</b>	<b>15 001 500</b>	<b>-9 042 371,18</b>
<b>SA2</b>	<b>SA2</b>	<b>Saldo (2) Geldfluss aus der Investiven Gebarung (33 - 34)</b>	<b>-2 920 658,44</b>	<b>-11 086 500</b>	<b>8 165 841,56</b>
<b>SA3</b>	<b>SA3</b>	<b>Saldo (3) Nettofinanzierungssaldo (Saldo 1+ Saldo 2)</b>	<b>-30 637 453,84</b>	<b>-39 018 300</b>	<b>8 380 846,16</b>
<b>1</b>	<b>351</b>	<b>Einzahlungen aus der Aufnahme von Finanzschulden</b>	<b>980 841,26</b>	<b>10 454 400</b>	<b>-9 473 558,74</b>
2	3511	Einzahlungen aus empfangenen Darlehen von öffentlichen Körperschaften und Rechtsträgern	0,00	0	0,00
2	3512	Einzahlungen aus empfangenen Darlehen von Beteiligungen	0,00	0	0,00
2	3513	Einzahlungen aus empfangenen Darlehen von Unternehmen und privaten Haushalten	0,00	0	0,00
2	3514	Einzahlungen aus Finanzschulden (Finanzunternehmen)	980 841,26	10 454 400	-9 473 558,74
<b>1</b>	<b>353</b>	<b>Einzahlungen infolge eines Kapitaltausch bei derivativen Finanzinstrumenten mit Grundgeschäft</b>	<b>0,00</b>	<b>0</b>	<b>0,00</b>
2	3530	Einzahlungen infolge eines Kapitaltausch bei derivativen Finanzinstrumenten mit Grundgeschäft	0,00	0	0,00
<b>1</b>	<b>355</b>	<b>Einzahlungen aus dem Abgang von Finanzinstrumenten</b>	<b>0,00</b>	<b>0</b>	<b>0,00</b>
2	3550	Einzahlungen aus dem Abgang von Finanzinstrumenten	0,00	0	0,00
<b>SU</b>	<b>35</b>	<b>Summe Einzahlungen aus der Finanzierungstätigkeit</b>	<b>980 841,26</b>	<b>10 454 400</b>	<b>-9 473 558,74</b>
<b>1</b>	<b>361</b>	<b>Auszahlungen aus der Tilgung von Finanzschulden</b>	<b>1 158 596,04</b>	<b>989 700</b>	<b>168 896,04</b>
2	3611	Auszahlungen aus empfangenen Darlehen von öffentlichen Körperschaften und Rechtsträgern	0,00	0	0,00
2	3612	Auszahlungen aus empfangenen Darlehen von Beteiligungen	0,00	0	0,00
2	3613	Auszahlungen aus empfangenen Darlehen von Unternehmen und privaten Haushalten	0,00	0	0,00
2	3614	Auszahlungen aus Finanzschulden	1 158 596,04	989 700	168 896,04
2	3615	Auszahlung aus der Rückzahlung von Leasingverbindlichkeiten	0,00	0	0,00
<b>1</b>	<b>363</b>	<b>Auszahlungen infolge eines Kapitaltausch bei derivativen Finanzinstrumenten mit Grundgeschäft</b>	<b>0,00</b>	<b>0</b>	<b>0,00</b>
2	3630	Auszahlungen infolge eines Kapitaltausch bei derivativen Finanzinstrumenten mit Grundgeschäft	0,00	0	0,00
<b>1</b>	<b>365</b>	<b>Auszahlungen für den Erwerb von Finanzinstrumenten</b>	<b>0,00</b>	<b>0</b>	<b>0,00</b>
2	3650	Auszahlungen für den Erwerb von Finanzinstrumenten	0,00	0	0,00
<b>SU</b>	<b>36</b>	<b>Summe Auszahlungen aus der Finanzierungstätigkeit</b>	<b>1 158 596,04</b>	<b>989 700</b>	<b>168 896,04</b>
<b>SA4</b>	<b>SA4</b>	<b>Saldo (4) Geldfluss aus der Finanzierungstätigkeit (35 - 36)</b>	<b>-177 754,78</b>	<b>9 464 700</b>	<b>-9 642 454,78</b>
<b>SA5</b>	<b>SA5</b>	<b>Saldo (5) Geldfluss aus der voranschlagswirksamen Gebarung (Saldo 3 + Saldo 4)</b>	<b>-30 815 208,62</b>	<b>-29 553 600</b>	<b>-1 261 608,62</b>
<b>1</b>	<b>411</b>	<b>Einzahlungen aus nicht voranschlagswirksamen Forderungen</b>	<b>0,00</b>	<b>0</b>	<b>0,00</b>
2	4110	Einzahlungen aus nicht voranschlagswirksamen Forderungen	0,00	0	0,00



MVAG Ebene	MVAG Code	Mittelverwendungs- und -aufbringungsgruppen (1. und 2. Ebene)	RA 2023	VA 2023	Differenz
1	412	<b>Einzahlungen aus nicht voranschlagswirksamen Verbindlichkeiten</b>	<b>0,00</b>	<b>0</b>	<b>0,00</b>
2	4120	Einzahlungen aus nicht voranschlagswirksamen Verbindlichkeiten	0,00	0	0,00
1	413	<b>Einzahlungen aus der Aufnahme von zur Kassenstärkung eingegangenen Geldverbindlichkeiten (Barvorlagen)</b>	<b>0,00</b>	<b>0</b>	<b>0,00</b>
2	4130	Einzahlungen aus der Aufnahme von zur Kassenstärkung eingegangenen Geldverbindlichkeiten (Barvorlagen)	0,00	0	0,00
SU	41	<b>Summe Einzahlungen aus der nicht voranschlagswirksamen Gebarung</b>	<b>0,00</b>	<b>0</b>	<b>0,00</b>
1	421	<b>Auszahlungen aus nicht voranschlagswirksamen Forderungen</b>	<b>0,00</b>	<b>0</b>	<b>0,00</b>
2	4210	Auszahlungen aus nicht voranschlagswirksamen Forderungen	0,00	0	0,00
1	422	<b>Auszahlungen aus nicht voranschlagswirksamen Verbindlichkeiten</b>	<b>0,00</b>	<b>0</b>	<b>0,00</b>
2	4220	Auszahlungen aus nicht voranschlagswirksamen Verbindlichkeiten	0,00	0	0,00
1	423	<b>Auszahlungen zur Tilgung von zur Kassenstärkung eingegangenen Geldverbindlichkeiten (Barvorlagen)</b>	<b>0,00</b>	<b>0</b>	<b>0,00</b>
2	4230	Auszahlungen zur Tilgung von zur Kassenstärkung eingegangenen Geldverbindlichkeiten (Barvorlagen)	0,00	0	0,00
SU	42	<b>Summe Auszahlungen aus der nicht voranschlagswirksamen Gebarung</b>	<b>0,00</b>	<b>0</b>	<b>0,00</b>
SA6	SA6	<b>Geldfluss aus der nicht voranschlagswirksamen Gebarung</b>	<b>0,00</b>	<b>0</b>	<b>0,00</b>
SA7	SA7	<b>Veränderung an liquiden Mitteln (Saldo 5 + Saldo 6)</b>	<b>-30 815 208,62</b>	<b>-29 553 600</b>	<b>-1 261 608,62</b>

## Ergebnisrechnung Bereichsbudget 3 - Kunst, Kultur und Kultus (Länder und Gemeinden)

MVAG Ebene	MVAG Code	Mittelverwendungs- und -aufbringungsgruppen (1. und 2. Ebene)	RA 2023	VA 2023	Differenz
<b>1</b>	<b>211</b>	<b>Erträge aus der operativen Verwaltungstätigkeit</b>	<b>678 815,78</b>	<b>504 300</b>	<b>174 515,78</b>
2	2111	Erträge aus eigenen Abgaben	0,00	0	0,00
2	2112	Erträge aus Ertragsanteilen	0,00	0	0,00
2	2113	Erträge aus Gebühren	0,00	0	0,00
2	2114	Erträge aus Leistungen	413 411,96	371 900	41 511,96
2	2115	Erträge aus Besitz und wirtschaftlicher Tätigkeit	12 362,05	16 900	-4 537,95
2	2116	Erträge aus Veräußerung und sonstiger Erträge	205 908,57	90 900	115 008,57
2	2117	Nicht finanzierungswirksame operative Erträge	47 133,20	24 600	22 533,20
<b>1</b>	<b>212</b>	<b>Erträge aus Transfers</b>	<b>365 947,69</b>	<b>327 800</b>	<b>38 147,69</b>
2	2121	Transferertrag von Trägern des öffentlichen Rechts	339 000,00	300 000	39 000,00
2	2122	Transferertrag von Beteiligungen	0,00	0	0,00
2	2123	Transferertrag von Unternehmen (mit Finanzunternehmen)	0,00	100	-100,00
2	2124	Transferertrag von Haushalten und Organisationen ohne Erwerbscharakter	5 100,00	5 800	-700,00
2	2125	Transferertrag vom Ausland	0,00	100	-100,00
2	2126	Investitions- und Tilgungszuschüsse zwischen Unternehmungen und Betrieben der Gebietskörperschaft und der Gebietskörperschaft	0,00	0	0,00
2	2127	Nicht finanzwirksamer Transferertrag	21 847,69	21 800	47,69
<b>1</b>	<b>213</b>	<b>Finanzerträge</b>	<b>0,00</b>	<b>0</b>	<b>0,00</b>
2	2131	Erträge aus Zinsen	0,00	0	0,00
2	2132	Erträge aus Zinsen aus derivativen Finanzinstrumenten ohne Grundgeschäft	0,00	0	0,00
2	2133	Erträge aus Gewinneinnahmen von marktbestimmten Betrieben	0,00	0	0,00
2	2134	Sonstige Finanzerträge	0,00	0	0,00
2	2135	Erträge aus Dividenden/Gewinnausschüttungen	0,00	0	0,00
2	2136	Sonstige nicht finanzierungswirksame Erträge	0,00	0	0,00
<b>SU</b>	<b>21</b>	<b>Summe Erträge</b>	<b>1 044 763,47</b>	<b>832 100</b>	<b>212 663,47</b>
<b>1</b>	<b>221</b>	<b>Personalaufwand</b>	<b>949 438,12</b>	<b>913 400</b>	<b>36 038,12</b>
2	2211	Personalaufwand (Bezüge, Nebengeb., Mehrleistungen)	752 279,85	738 400	13 879,85
2	2212	Gesetzlicher und freiwilliger Sozialaufwand	159 409,26	157 800	1 609,26
2	2213	Sonstiger Personalaufwand	1 802,04	1 800	2,04
2	2214	Nicht finanzierungswirksamer Personalaufwand	35 946,97	15 400	20 546,97
<b>1</b>	<b>222</b>	<b>Sachaufwand (ohne Transferaufwand)</b>	<b>1 674 420,89</b>	<b>1 995 200</b>	<b>-320 779,11</b>
2	2221	Gebrauchs- und Verbrauchsgüter, Handelswaren	104 597,85	132 700	-28 102,15
2	2222	Verwaltungs- und Betriebsaufwand	136 763,39	161 400	-24 636,61
2	2223	Leasing- und Mietaufwand	283 198,19	360 100	-76 901,81
2	2224	Instandhaltung	43 937,93	77 800	-33 862,07
2	2225	Sonstiger Sachaufwand	1 056 592,88	1 229 600	-173 007,12
2	2226	Nicht finanzierungswirksamer Sachaufwand	49 330,65	33 600	15 730,65

MVAG Ebene	MVAG Code	Mittelverwendungs- und -aufbringungsgruppen (1. und 2. Ebene)	RA 2023	VA 2023	Differenz
<b>1</b>	<b>223</b>	<b>Transferaufwand (laufende Transfers und Kapitaltransfers)</b>	<b>1 812 104,20</b>	<b>1 866 000</b>	<b>-53 895,80</b>
2	2231	Transferaufwand an Träger des öffentlichen Rechts	0,00	0	0,00
2	2232	Transferaufwand an Beteiligungen	0,00	0	0,00
2	2233	Transferaufwand an Unternehmen (mit Finanzunternehmen)	614 745,09	608 000	6 745,09
2	2234	Transferaufwand an Haushalte und Organisationen ohne Erwerbscharakter	1 197 359,11	1 257 900	-60 540,89
2	2235	Transferaufwand an das Ausland	0,00	100	-100,00
2	2236	Investitions- und Tilgungszuschüsse zwischen Unternehmungen und Betrieben der Gebietskörperschaft und der Gebietskörperschaft	0,00	0	0,00
2	2237	Nicht finanzierungswirksamer Transferaufwand	0,00	0	0,00
<b>1</b>	<b>224</b>	<b>Finanzaufwand</b>	<b>16 961,14</b>	<b>13 000</b>	<b>3 961,14</b>
2	2241	Zinsen aus Finanzschulden, Finanzierungsleasing, Forderungskauf und derivativen Finanzinstrumenten mit Grundgeschäft	16 961,14	13 000	3 961,14
2	2242	Zinsen und sonstige Aufwendungen aus derivativen Finanzinstrumenten ohne Grundgeschäft	0,00	0	0,00
2	2243	Gewinnentnahmen von Unternehmungen und marktbestimmten Betrieben der Gebietskörperschaft (innerhalb der Gebietskörperschaft)	0,00	0	0,00
2	2244	Sonstiger Finanzaufwand	0,00	0	0,00
2	2245	Nicht finanzierungswirksamer Finanzaufwand	0,00	0	0,00
<b>SU</b>	<b>22</b>	<b>Summe Aufwendungen</b>	<b>4 452 924,35</b>	<b>4 787 600</b>	<b>-334 675,65</b>
<b>SA0</b>	<b>SA0</b>	<b>(0) Nettoergebnis (21 - 22)</b>	<b>-3 408 160,88</b>	<b>-3 955 500</b>	<b>547 339,12</b>
<b>1</b>	<b>230</b>	<b>Entnahmen von Haushaltsrücklagen</b>	<b>26 444,20</b>	<b>0</b>	<b>26 444,20</b>
2	2301	Entnahmen von Haushaltsrücklagen	26 444,20	0	26 444,20
<b>1</b>	<b>240</b>	<b>Zuweisung an Haushaltsrücklagen</b>	<b>0,00</b>	<b>0</b>	<b>0,00</b>
2	2401	Zuweisung an Haushaltsrücklagen	0,00	0	0,00
<b>SU</b>	<b>23</b>	<b>Summe Haushaltsrücklagen</b>	<b>26 444,20</b>	<b>0</b>	<b>26 444,20</b>
<b>SA00</b>	<b>SA00</b>	<b>Nettoergebnis nach Zuweisung und Entnahmen von Haushaltsrücklagen (SA 0 +/- SU 23)</b>	<b>-3 381 716,68</b>	<b>-3 955 500</b>	<b>573 783,32</b>

## Finanzierungsergebnis Bereichsbudget 3 - Kunst, Kultur und Kultus (Länder und Gemeinden)

MVAG Ebene	MVAG Code	Mittelverwendungs- und -aufbringungsgruppen (1. und 2. Ebene)	RA 2023	VA 2023	Differenz
<b>1</b>	<b>311</b>	<b>Einzahlungen aus der operativen Verwaltungstätigkeit</b>	<b>530 095,66</b>	<b>479 700</b>	<b>50 395,66</b>
2	3111	Einzahlungen aus eigenen Abgaben	0,00	0	0,00
2	3112	Einzahlungen aus Ertragsanteilen	0,00	0	0,00
2	3113	Einzahlungen aus Gebühren	0,00	0	0,00
2	3114	Einzahlungen aus Leistungen	418 668,63	371 900	46 768,63
2	3115	Einzahlungen aus Besitz und wirtschaftlicher Tätigkeiten	12 387,93	16 900	-4 512,07
2	3116	Einzahlungen aus Veräußerung von geringwertigen Wirtschaftsgütern (GWG) und sonstige Einzahlungen	99 039,10	90 900	8 139,10
<b>1</b>	<b>312</b>	<b>Einzahlungen aus Transfers (ohne Kapitaltransfers)</b>	<b>338 100,00</b>	<b>306 000</b>	<b>32 100,00</b>
2	3121	Transferzahlungen von Trägern des öffentlichen Rechts	338 000,00	300 000	38 000,00
2	3122	Transferzahlungen von Beteiligungen	0,00	0	0,00
2	3123	Transferzahlungen von Unternehmen (inkl. Finanzunternehmen)	0,00	100	-100,00
2	3124	Transferzahlungen von Haushalte und Organisationen ohne Erwerbscharakter	100,00	5 800	-5 700,00
2	3125	Transferzahlungen vom Ausland	0,00	100	-100,00
2	3126	Investitions- und Tilgungszuschüsse zwischen Unternehmungen und Betrieben der Gebietskörperschaft und der Gebietskörperschaft	0,00	0	0,00
<b>1</b>	<b>313</b>	<b>Einzahlungen aus Finanzerträgen</b>	<b>0,00</b>	<b>0</b>	<b>0,00</b>
2	3131	Einzahlungen aus Zinserträgen	0,00	0	0,00
2	3133	Einzahlungen aus Gewinnentnahmen von marktbestimmten Betrieben	0,00	0	0,00
2	3134	Sonstige Einzahlungen aus Finanzerträgen	0,00	0	0,00
2	3135	Einzahlungen aus Dividenden/Gewinnausschüttungen	0,00	0	0,00
<b>SU</b>	<b>31</b>	<b>Summe Einzahlungen Operative Gebarung</b>	<b>868 195,66</b>	<b>785 700</b>	<b>82 495,66</b>
<b>1</b>	<b>321</b>	<b>Auszahlungen aus Personalaufwand</b>	<b>908 531,65</b>	<b>898 000</b>	<b>10 531,65</b>
2	3211	Auszahlungen für Personalaufwand, Bezüge, Nebengebühren und Mehrleistungsvergütungen	747 865,59	738 400	9 465,59
2	3212	Auszahlungen für gesetzliche und freiwillige Sozialaufwendungen	158 864,02	157 800	1 064,02
2	3213	Auszahlungen aus sonstigem Personalaufwand	1 802,04	1 800	2,04
<b>1</b>	<b>322</b>	<b>Auszahlungen aus Sachaufwand (ohne Transferaufwand)</b>	<b>1 651 393,21</b>	<b>1 960 900</b>	<b>-309 506,79</b>
2	3221	Auszahlungen für Gebrauchs- und Verbrauchsgüter, Handelswaren	102 437,09	132 700	-30 262,91
2	3222	Auszahlungen für Verwaltungs- und Betriebsaufwand	146 215,02	161 400	-15 184,98
2	3223	Auszahlungen für Leasing- und Mietaufwand	285 299,22	360 100	-74 800,78
2	3224	Auszahlungen für Instandhaltung	40 247,93	77 800	-37 552,07
2	3225	Sonstige Auszahlungen aus Sachaufwand	1 077 193,95	1 228 900	-151 706,05
2	3226	Auszahlungen aus der Inanspruchnahme von Haftungen	0,00	0	0,00
<b>1</b>	<b>323</b>	<b>Auszahlungen aus Transfers (ohne Kapitaltransfers)</b>	<b>1 588 940,89</b>	<b>1 705 200</b>	<b>-116 259,11</b>
2	3231	Transferzahlungen an Träger des öffentlichen Rechts	0,00	0	0,00
2	3232	Transferzahlungen an Beteiligungen	0,00	0	0,00
2	3233	Transferzahlungen an Unternehmen (inkl. Finanzunternehmen)	498 681,78	520 700	-22 018,22
2	3234	Transferzahlungen an Haushalte und Organisationen ohne Erwerbscharakter	1 090 259,11	1 184 400	-94 140,89

MVAG Ebene	MVAG Code	Mittelverwendungs- und -aufbringungsgruppen (1. und 2. Ebene)	RA 2023	VA 2023	Differenz
2	3235	Transferzahlungen an das Ausland	0,00	100	-100,00
2	3236	Investitions- und Tilgungszuschüsse zwischen Unternehmungen und Betrieben der Gebietskörperschaft und der Gebietskörperschaft	0,00	0	0,00
<b>1</b>	<b>324</b>	<b>Auszahlungen aus Finanzaufwand</b>	<b>16 961,14</b>	<b>13 000</b>	<b>3 961,14</b>
2	3241	Auszahlungen für Zinsaufwand, für Finanzierungsleasing, für Forderungskauf, für Finanzschulden und derivative Finanzinstrumente mit Grundgeschäft	16 961,14	13 000	3 961,14
2	3242	Auszahlungen für Zinsen aus derivativen Finanzinstrumente ohne Grundgeschäft	0,00	0	0,00
2	3243	Auszahlung aus Gewinnentnahmen von marktbestimmten Betrieben	0,00	0	0,00
2	3244	Sonstige Auszahlungen aus Finanzaufwendungen	0,00	0	0,00
<b>SU</b>	<b>32</b>	<b>Summe Auszahlungen Operative Gebarung</b>	<b>4 165 826,89</b>	<b>4 577 100</b>	<b>-411 273,11</b>
<b>SA1</b>	<b>SA1</b>	<b>Saldo (1) Geldfluss aus der Operativen Gebarung (31 - 32)</b>	<b>-3 297 631,23</b>	<b>-3 791 400</b>	<b>493 768,77</b>
<b>1</b>	<b>331</b>	<b>Einzahlungen aus der Investitionstätigkeit</b>	<b>0,00</b>	<b>0</b>	<b>0,00</b>
2	3311	Einzahlungen aus der Veräußerung von immateriellem Vermögen	0,00	0	0,00
2	3312	Einzahlungen aus der Veräußerung von Grundstücken und Grundstückseinrichtungen	0,00	0	0,00
2	3313	Einzahlungen aus der Veräußerung von Gebäuden und Bauten	0,00	0	0,00
2	3314	Einzahlungen aus der Veräußerung von technischen Anlagen, Fahrzeuge und Maschinen	0,00	0	0,00
2	3315	Einzahlungen aus der Veräußerung von Amts-, Betriebs- und Geschäftsausstattung	0,00	0	0,00
2	3316	Einzahlungen aus der Veräußerung von Kulturgütern	0,00	0	0,00
2	3317	Einzahlungen aus der Veräußerung von Beteiligungen	0,00	0	0,00
<b>1</b>	<b>332</b>	<b>Einzahlungen aus der Rückzahlung von Darlehen sowie gewährten Vorschüssen</b>	<b>0,00</b>	<b>0</b>	<b>0,00</b>
2	3321	Einzahlungen aus Darlehen an Träger des öffentlichen Rechts	0,00	0	0,00
2	3322	Einzahlungen aus Darlehen an Beteiligungen	0,00	0	0,00
2	3323	Einzahlungen aus Darlehen an Unternehmen und Haushalte	0,00	0	0,00
2	3325	Einzahlungen aus Vorschüssen und Anzahlungen	0,00	0	0,00
<b>1</b>	<b>333</b>	<b>Einzahlungen aus Kapitaltransfers</b>	<b>0,00</b>	<b>405 000</b>	<b>-405 000,00</b>
2	3331	Kapitaltransferzahlungen von Trägern des öffentlichen Rechts	0,00	405 000	-405 000,00
2	3332	Kapitaltransferzahlungen von Beteiligungen	0,00	0	0,00
2	3333	Kapitaltransferzahlungen von Unternehmen	0,00	0	0,00
2	3334	Kapitaltransferzahlungen von Haushalten und Organisationen ohne Erwerbscharakter	0,00	0	0,00
2	3335	Kapitaltransferzahlungen vom Ausland	0,00	0	0,00
<b>SU</b>	<b>33</b>	<b>Summe Einzahlungen Investive Gebarung</b>	<b>0,00</b>	<b>405 000</b>	<b>-405 000,00</b>
<b>1</b>	<b>341</b>	<b>Auszahlungen aus der Investitionstätigkeit</b>	<b>1 040 199,88</b>	<b>1 100 200</b>	<b>-60 000,12</b>
2	3411	Auszahlungen für den Erwerb von immateriellem Vermögen	0,00	200	-200,00
2	3412	Auszahlungen für den Erwerb von Grundstücken und Grundstückseinrichtungen	51 660,02	295 400	-243 739,98
2	3413	Auszahlungen für den Erwerb von Gebäuden und Bauten	881 092,84	615 600	265 492,84
2	3414	Auszahlungen für den Erwerb von technischen Anlagen, Fahrzeuge und Maschinen	49 660,00	109 300	-59 640,00
2	3415	Auszahlungen für den Erwerb von Amts-, Betriebs- und Geschäftsausstattung	37 453,02	57 700	-20 246,98
2	3416	Auszahlungen für den Erwerb von Kulturgütern	20 334,00	22 000	-1 666,00
2	3417	Auszahlungen für den Erwerb von Beteiligungen	0,00	0	0,00

MVAG Ebene	MVAG Code	Mittelverwendungs- und -aufbringungsgruppen (1. und 2. Ebene)	RA 2023	VA 2023	Differenz
<b>1</b>	<b>342</b>	<b>Auszahlungen von gewährten Darlehen sowie gewährten Vorschüssen</b>	<b>0,00</b>	<b>0</b>	<b>0,00</b>
2	3421	Auszahlung von Darlehen an Träger des öffentlichen Rechts	0,00	0	0,00
2	3422	Auszahlung von Darlehen an Beteiligungen	0,00	0	0,00
2	3423	Auszahlung von Darlehen an Unternehmen und Haushalte	0,00	0	0,00
2	3425	Auszahlungen von Vorschüssen und Anzahlungen	0,00	0	0,00
<b>1</b>	<b>343</b>	<b>Auszahlungen aus Kapitaltransfers</b>	<b>199 163,96</b>	<b>160 800</b>	<b>38 363,96</b>
2	3431	Kapitaltransferzahlungen an Träger des öffentlichen Rechts	0,00	0	0,00
2	3432	Kapitaltransferzahlungen an Beteiligungen	0,00	0	0,00
2	3433	Kapitaltransferzahlungen an Unternehmen (Finanzunternehmen)	87 163,96	87 300	-136,04
2	3434	Kapitaltransferzahlungen an Haushalte und Organisationen ohne Erwerbscharakter	112 000,00	73 500	38 500,00
2	3435	Kapitaltransferzahlungen an das Ausland	0,00	0	0,00
<b>SU</b>	<b>34</b>	<b>Summe Auszahlungen investive Gebarung</b>	<b>1 239 363,84</b>	<b>1 261 000</b>	<b>-21 636,16</b>
<b>SA2</b>	<b>SA2</b>	<b>Saldo (2) Geldfluss aus der Investiven Gebarung (33 - 34)</b>	<b>-1 239 363,84</b>	<b>-856 000</b>	<b>-383 363,84</b>
<b>SA3</b>	<b>SA3</b>	<b>Saldo (3) Nettofinanzierungssaldo (Saldo 1+ Saldo 2)</b>	<b>-4 536 995,07</b>	<b>-4 647 400</b>	<b>110 404,93</b>
<b>1</b>	<b>351</b>	<b>Einzahlungen aus der Aufnahme von Finanzschulden</b>	<b>1 652 000,73</b>	<b>765 200</b>	<b>886 800,73</b>
2	3511	Einzahlungen aus empfangenen Darlehen von öffentlichen Körperschaften und Rechtsträgern	0,00	0	0,00
2	3512	Einzahlungen aus empfangenen Darlehen von Beteiligungen	0,00	0	0,00
2	3513	Einzahlungen aus empfangenen Darlehen von Unternehmen und privaten Haushalten	0,00	0	0,00
2	3514	Einzahlungen aus Finanzschulden (Finanzunternehmen)	1 652 000,73	765 200	886 800,73
<b>1</b>	<b>353</b>	<b>Einzahlungen infolge eines Kapitaltausch bei derivativen Finanzinstrumenten mit Grundgeschäft</b>	<b>0,00</b>	<b>0</b>	<b>0,00</b>
2	3530	Einzahlungen infolge eines Kapitaltausch bei derivativen Finanzinstrumenten mit Grundgeschäft	0,00	0	0,00
<b>1</b>	<b>355</b>	<b>Einzahlungen aus dem Abgang von Finanzinstrumenten</b>	<b>0,00</b>	<b>0</b>	<b>0,00</b>
2	3550	Einzahlungen aus dem Abgang von Finanzinstrumenten	0,00	0	0,00
<b>SU</b>	<b>35</b>	<b>Summe Einzahlungen aus der Finanzierungstätigkeit</b>	<b>1 652 000,73</b>	<b>765 200</b>	<b>886 800,73</b>
<b>1</b>	<b>361</b>	<b>Auszahlungen aus der Tilgung von Finanzschulden</b>	<b>45 579,00</b>	<b>41 800</b>	<b>3 779,00</b>
2	3611	Auszahlungen aus empfangenen Darlehen von öffentlichen Körperschaften und Rechtsträgern	0,00	0	0,00
2	3612	Auszahlungen aus empfangenen Darlehen von Beteiligungen	0,00	0	0,00
2	3613	Auszahlungen aus empfangenen Darlehen von Unternehmen und privaten Haushalten	0,00	0	0,00
2	3614	Auszahlungen aus Finanzschulden	45 579,00	41 800	3 779,00
2	3615	Auszahlung aus der Rückzahlung von Leasingverbindlichkeiten	0,00	0	0,00
<b>1</b>	<b>363</b>	<b>Auszahlungen infolge eines Kapitaltausch bei derivativen Finanzinstrumenten mit Grundgeschäft</b>	<b>0,00</b>	<b>0</b>	<b>0,00</b>
2	3630	Auszahlungen infolge eines Kapitaltausch bei derivativen Finanzinstrumenten mit Grundgeschäft	0,00	0	0,00
<b>1</b>	<b>365</b>	<b>Auszahlungen für den Erwerb von Finanzinstrumenten</b>	<b>0,00</b>	<b>0</b>	<b>0,00</b>
2	3650	Auszahlungen für den Erwerb von Finanzinstrumenten	0,00	0	0,00
<b>SU</b>	<b>36</b>	<b>Summe Auszahlungen aus der Finanzierungstätigkeit</b>	<b>45 579,00</b>	<b>41 800</b>	<b>3 779,00</b>
<b>SA4</b>	<b>SA4</b>	<b>Saldo (4) Geldfluss aus der Finanzierungstätigkeit (35 - 36)</b>	<b>1 606 421,73</b>	<b>723 400</b>	<b>883 021,73</b>
<b>SA5</b>	<b>SA5</b>	<b>Saldo (5) Geldfluss aus der voranschlagswirksamen Gebarung (Saldo 3 + Saldo 4)</b>	<b>-2 930 573,34</b>	<b>-3 924 000</b>	<b>993 426,66</b>
<b>1</b>	<b>411</b>	<b>Einzahlungen aus nicht voranschlagswirksamen Forderungen</b>	<b>0,00</b>	<b>0</b>	<b>0,00</b>
2	4110	Einzahlungen aus nicht voranschlagswirksamen Forderungen	0,00	0	0,00

MVAG Ebene	MVAG Code	Mittelverwendungs- und -aufbringungsgruppen (1. und 2. Ebene)	RA 2023	VA 2023	Differenz
1	412	<b>Einzahlungen aus nicht voranschlagswirksamen Verbindlichkeiten</b>	<b>0,00</b>	<b>0</b>	<b>0,00</b>
2	4120	Einzahlungen aus nicht voranschlagswirksamen Verbindlichkeiten	0,00	0	0,00
1	413	<b>Einzahlungen aus der Aufnahme von zur Kassenstärkung eingegangenen Geldverbindlichkeiten (Barvorlagen)</b>	<b>0,00</b>	<b>0</b>	<b>0,00</b>
2	4130	Einzahlungen aus der Aufnahme von zur Kassenstärkung eingegangenen Geldverbindlichkeiten (Barvorlagen)	0,00	0	0,00
SU	41	<b>Summe Einzahlungen aus der nicht voranschlagswirksamen Gebarung</b>	<b>0,00</b>	<b>0</b>	<b>0,00</b>
1	421	<b>Auszahlungen aus nicht voranschlagswirksamen Forderungen</b>	<b>0,00</b>	<b>0</b>	<b>0,00</b>
2	4210	Auszahlungen aus nicht voranschlagswirksamen Forderungen	0,00	0	0,00
1	422	<b>Auszahlungen aus nicht voranschlagswirksamen Verbindlichkeiten</b>	<b>0,00</b>	<b>0</b>	<b>0,00</b>
2	4220	Auszahlungen aus nicht voranschlagswirksamen Verbindlichkeiten	0,00	0	0,00
1	423	<b>Auszahlungen zur Tilgung von zur Kassenstärkung eingegangenen Geldverbindlichkeiten (Barvorlagen)</b>	<b>0,00</b>	<b>0</b>	<b>0,00</b>
2	4230	Auszahlungen zur Tilgung von zur Kassenstärkung eingegangenen Geldverbindlichkeiten (Barvorlagen)	0,00	0	0,00
SU	42	<b>Summe Auszahlungen aus der nicht voranschlagswirksamen Gebarung</b>	<b>0,00</b>	<b>0</b>	<b>0,00</b>
SA6	SA6	<b>Geldfluss aus der nicht voranschlagswirksamen Gebarung</b>	<b>0,00</b>	<b>0</b>	<b>0,00</b>
SA7	SA7	<b>Veränderung an liquiden Mitteln (Saldo 5 + Saldo 6)</b>	<b>-2 930 573,34</b>	<b>-3 924 000</b>	<b>993 426,66</b>

## Ergebnisrechnung Bereichsbudget 4 - Soziale Wohlfahrt und Wohnbauförderung (Länder und Gemeinden)

MVAG Ebene	MVAG Code	Mittelverwendungs- und -aufbringungsgruppen (1. und 2. Ebene)	RA 2023	VA 2023	Differenz
<b>1</b>	<b>211</b>	<b>Erträge aus der operativen Verwaltungstätigkeit</b>	<b>586 331,62</b>	<b>586 300</b>	<b>31,62</b>
2	2111	Erträge aus eigenen Abgaben	0,00	0	0,00
2	2112	Erträge aus Ertragsanteilen	0,00	0	0,00
2	2113	Erträge aus Gebühren	0,00	0	0,00
2	2114	Erträge aus Leistungen	497 589,73	515 900	-18 310,27
2	2115	Erträge aus Besitz und wirtschaftlicher Tätigkeit	39 702,70	38 600	1 102,70
2	2116	Erträge aus Veräußerung und sonstiger Erträge	5 165,24	400	4 765,24
2	2117	Nicht finanzierungswirksame operative Erträge	43 873,95	31 400	12 473,95
<b>1</b>	<b>212</b>	<b>Erträge aus Transfers</b>	<b>3 140 173,56</b>	<b>1 465 400</b>	<b>1 674 773,56</b>
2	2121	Transferertrag von Trägern des öffentlichen Rechts	2 842 688,87	1 175 400	1 667 288,87
2	2122	Transferertrag von Beteiligungen	0,00	0	0,00
2	2123	Transferertrag von Unternehmen (mit Finanzunternehmen)	0,00	0	0,00
2	2124	Transferertrag von Haushalten und Organisationen ohne Erwerbscharakter	287 953,60	290 000	-2 046,40
2	2125	Transferertrag vom Ausland	9 531,09	0	9 531,09
2	2126	Investitions- und Tilgungszuschüsse zwischen Unternehmungen und Betrieben der Gebietskörperschaft und der Gebietskörperschaft	0,00	0	0,00
2	2127	Nicht finanzwirksamer Transferertrag	0,00	0	0,00
<b>1</b>	<b>213</b>	<b>Finanzerträge</b>	<b>281 079,97</b>	<b>280 700</b>	<b>379,97</b>
2	2131	Erträge aus Zinsen	281 079,97	280 700	379,97
2	2132	Erträge aus Zinsen aus derivativen Finanzinstrumenten ohne Grundgeschäft	0,00	0	0,00
2	2133	Erträge aus Gewinneinnahmen von marktbestimmten Betrieben	0,00	0	0,00
2	2134	Sonstige Finanzerträge	0,00	0	0,00
2	2135	Erträge aus Dividenden/Gewinnausschüttungen	0,00	0	0,00
2	2136	Sonstige nicht finanzierungswirksame Erträge	0,00	0	0,00
<b>SU</b>	<b>21</b>	<b>Summe Erträge</b>	<b>4 007 585,15</b>	<b>2 332 400</b>	<b>1 675 185,15</b>
<b>1</b>	<b>221</b>	<b>Personalaufwand</b>	<b>2 609 869,40</b>	<b>2 765 300</b>	<b>-155 430,60</b>
2	2211	Personalaufwand (Bezüge, Nebengeb., Mehrleistungen)	2 025 297,81	2 148 300	-123 002,19
2	2212	Gesetzlicher und freiwilliger Sozialaufwand	519 487,03	553 800	-34 312,97
2	2213	Sonstiger Personalaufwand	9 680,32	3 900	5 780,32
2	2214	Nicht finanzierungswirksamer Personalaufwand	55 404,24	59 300	-3 895,76
<b>1</b>	<b>222</b>	<b>Sachaufwand (ohne Transferaufwand)</b>	<b>1 227 299,77</b>	<b>1 623 400</b>	<b>-396 100,23</b>
2	2221	Gebrauchs- und Verbrauchsgüter, Handelswaren	36 110,27	227 500	-191 389,73
2	2222	Verwaltungs- und Betriebsaufwand	186 279,08	220 800	-34 520,92
2	2223	Leasing- und Mietaufwand	32 465,85	119 200	-86 734,15
2	2224	Instandhaltung	401,26	2 400	-1 998,74
2	2225	Sonstiger Sachaufwand	958 696,24	1 001 800	-43 103,76
2	2226	Nicht finanzierungswirksamer Sachaufwand	13 347,07	51 700	-38 352,93



MVAG Ebene	MVAG Code	Mittelverwendungs- und -aufbringungsgruppen (1. und 2. Ebene)	RA 2023	VA 2023	Differenz
<b>1</b>	<b>223</b>	<b>Transferaufwand (laufende Transfers und Kapitaltransfers)</b>	<b>28 171 461,14</b>	<b>29 654 900</b>	<b>-1 483 438,86</b>
2	2231	Transferaufwand an Träger des öffentlichen Rechts	27 379 683,78	28 732 200	-1 352 516,22
2	2232	Transferaufwand an Beteiligungen	0,00	0	0,00
2	2233	Transferaufwand an Unternehmen (mit Finanzunternehmen)	53 555,90	79 500	-25 944,10
2	2234	Transferaufwand an Haushalte und Organisationen ohne Erwerbscharakter	733 926,78	843 200	-109 273,22
2	2235	Transferaufwand an das Ausland	0,00	0	0,00
2	2236	Investitions- und Tilgungszuschüsse zwischen Unternehmungen und Betrieben der Gebietskörperschaft und der Gebietskörperschaft	0,00	0	0,00
2	2237	Nicht finanzierungswirksamer Transferaufwand	4 294,68	0	4 294,68
<b>1</b>	<b>224</b>	<b>Finanzaufwand</b>	<b>148 942,54</b>	<b>196 500</b>	<b>-47 557,46</b>
2	2241	Zinsen aus Finanzschulden, Finanzierungsleasing, Forderungskauf und derivativen Finanzinstrumenten mit Grundgeschäft	148 942,54	196 500	-47 557,46
2	2242	Zinsen und sonstige Aufwendungen aus derivativen Finanzinstrumenten ohne Grundgeschäft	0,00	0	0,00
2	2243	Gewinnentnahmen von Unternehmungen und marktbestimmten Betrieben der Gebietskörperschaft (innerhalb der Gebietskörperschaft)	0,00	0	0,00
2	2244	Sonstiger Finanzaufwand	0,00	0	0,00
2	2245	Nicht finanzierungswirksamer Finanzaufwand	0,00	0	0,00
<b>SU</b>	<b>22</b>	<b>Summe Aufwendungen</b>	<b>32 157 572,85</b>	<b>34 240 100</b>	<b>-2 082 527,15</b>
<b>SA0</b>	<b>SA0</b>	<b>(0) Nettoergebnis (21 - 22)</b>	<b>-28 149 987,70</b>	<b>-31 907 700</b>	<b>3 757 712,30</b>
<b>1</b>	<b>230</b>	<b>Entnahmen von Haushaltsrücklagen</b>	<b>0,00</b>	<b>0</b>	<b>0,00</b>
2	2301	Entnahmen von Haushaltsrücklagen	0,00	0	0,00
<b>1</b>	<b>240</b>	<b>Zuweisung an Haushaltsrücklagen</b>	<b>0,00</b>	<b>0</b>	<b>0,00</b>
2	2401	Zuweisung an Haushaltsrücklagen	0,00	0	0,00
<b>SU</b>	<b>23</b>	<b>Summe Haushaltsrücklagen</b>	<b>0,00</b>	<b>0</b>	<b>0,00</b>
<b>SA00</b>	<b>SA00</b>	<b>Nettoergebnis nach Zuweisung und Entnahmen von Haushaltsrücklagen (SA 0 +/- SU 23)</b>	<b>-28 149 987,70</b>	<b>-31 907 700</b>	<b>3 757 712,30</b>

**Finanzierungsergebnis Bereichsbudget 4 - Soziale Wohlfahrt und Wohnbauförderung (Länder und Gemeinden)**

MVAG Ebene	MVAG Code	Mittelverwendungs- und -aufbringungsgruppen (1. und 2. Ebene)	RA 2023	VA 2023	Differenz
<b>1</b>	<b>311</b>	<b>Einzahlungen aus der operativen Verwaltungstätigkeit</b>	<b>548 943,83</b>	<b>554 900</b>	<b>-5 956,17</b>
2	3111	Einzahlungen aus eigenen Abgaben	0,00	0	0,00
2	3112	Einzahlungen aus Ertragsanteilen	0,00	0	0,00
2	3113	Einzahlungen aus Gebühren	0,00	0	0,00
2	3114	Einzahlungen aus Leistungen	498 705,28	515 900	-17 194,72
2	3115	Einzahlungen aus Besitz und wirtschaftlicher Tätigkeiten	38 875,59	38 600	275,59
2	3116	Einzahlungen aus Veräußerung von geringwertigen Wirtschaftsgütern (GWG) und sonstige Einzahlungen	11 362,96	400	10 962,96
<b>1</b>	<b>312</b>	<b>Einzahlungen aus Transfers (ohne Kapitaltransfers)</b>	<b>2 217 189,79</b>	<b>1 465 400</b>	<b>751 789,79</b>
2	3121	Transferzahlungen von Trägern des öffentlichen Rechts	1 985 429,45	1 175 400	810 029,45
2	3122	Transferzahlungen von Beteiligungen	0,00	0	0,00
2	3123	Transferzahlungen von Unternehmen (inkl. Finanzunternehmen)	0,00	0	0,00
2	3124	Transferzahlungen von Haushalte und Organisationen ohne Erwerbscharakter	222 229,25	290 000	-67 770,75
2	3125	Transferzahlungen vom Ausland	9 531,09	0	9 531,09
2	3126	Investitions- und Tilgungszuschüsse zwischen Unternehmungen und Betrieben der Gebietskörperschaft und der Gebietskörperschaft	0,00	0	0,00
<b>1</b>	<b>313</b>	<b>Einzahlungen aus Finanzerträgen</b>	<b>300 163,93</b>	<b>280 700</b>	<b>19 463,93</b>
2	3131	Einzahlungen aus Zinserträgen	300 163,93	280 700	19 463,93
2	3133	Einzahlungen aus Gewinnentnahmen von marktbestimmten Betrieben	0,00	0	0,00
2	3134	Sonstige Einzahlungen aus Finanzerträgen	0,00	0	0,00
2	3135	Einzahlungen aus Dividenden/Gewinnausschüttungen	0,00	0	0,00
<b>SU</b>	<b>31</b>	<b>Summe Einzahlungen Operative Gebarung</b>	<b>3 066 297,55</b>	<b>2 301 000</b>	<b>765 297,55</b>
<b>1</b>	<b>321</b>	<b>Auszahlungen aus Personalaufwand</b>	<b>2 554 465,16</b>	<b>2 706 000</b>	<b>-151 534,84</b>
2	3211	Auszahlungen für Personalaufwand, Bezüge, Nebengebühren und Mehrleistungsvergütungen	2 025 297,81	2 148 300	-123 002,19
2	3212	Auszahlungen für gesetzliche und freiwillige Sozialaufwendungen	519 487,03	553 800	-34 312,97
2	3213	Auszahlungen aus sonstigem Personalaufwand	9 680,32	3 900	5 780,32
<b>1</b>	<b>322</b>	<b>Auszahlungen aus Sachaufwand (ohne Transferaufwand)</b>	<b>1 264 034,64</b>	<b>1 567 600</b>	<b>-303 565,36</b>
2	3221	Auszahlungen für Gebrauchs- und Verbrauchsgüter, Handelswaren	35 212,92	227 500	-192 287,08
2	3222	Auszahlungen für Verwaltungs- und Betriebsaufwand	185 299,29	220 800	-35 500,71
2	3223	Auszahlungen für Leasing- und Mietaufwand	33 209,17	119 200	-85 990,83
2	3224	Auszahlungen für Instandhaltung	-80,25	2 400	-2 480,25
2	3225	Sonstige Auszahlungen aus Sachaufwand	1 010 393,51	997 700	12 693,51
2	3226	Auszahlungen aus der Inanspruchnahme von Haftungen	0,00	0	0,00
<b>1</b>	<b>323</b>	<b>Auszahlungen aus Transfers (ohne Kapitaltransfers)</b>	<b>28 091 045,17</b>	<b>29 641 800</b>	<b>-1 550 754,83</b>
2	3231	Transferzahlungen an Träger des öffentlichen Rechts	27 286 583,78	28 732 200	-1 445 616,22
2	3232	Transferzahlungen an Beteiligungen	0,00	0	0,00
2	3233	Transferzahlungen an Unternehmen (inkl. Finanzunternehmen)	54 907,08	78 900	-23 992,92
2	3234	Transferzahlungen an Haushalte und Organisationen ohne Erwerbscharakter	749 554,31	830 700	-81 145,69

MVAG Ebene	MVAG Code	Mittelverwendungs- und -aufbringungsgruppen (1. und 2. Ebene)	RA 2023	VA 2023	Differenz
2	3235	Transferzahlungen an das Ausland	0,00	0	0,00
2	3236	Investitions- und Tilgungszuschüsse zwischen Unternehmungen und Betrieben der Gebietskörperschaft und der Gebietskörperschaft	0,00	0	0,00
<b>1</b>	<b>324</b>	<b>Auszahlungen aus Finanzaufwand</b>	<b>148 017,58</b>	<b>196 500</b>	<b>-48 482,42</b>
2	3241	Auszahlungen für Zinsaufwand, für Finanzierungsleasing, für Forderungskauf, für Finanzschulden und derivative Finanzinstrumente mit Grundgeschäft	148 017,58	196 500	-48 482,42
2	3242	Auszahlungen für Zinsen aus derivativen Finanzinstrumente ohne Grundgeschäft	0,00	0	0,00
2	3243	Auszahlung aus Gewinnentnahmen von marktbestimmten Betrieben	0,00	0	0,00
2	3244	Sonstige Auszahlungen aus Finanzaufwendungen	0,00	0	0,00
<b>SU</b>	<b>32</b>	<b>Summe Auszahlungen Operative Gebarung</b>	<b>32 057 562,55</b>	<b>34 111 900</b>	<b>-2 054 337,45</b>
<b>SA1</b>	<b>SA1</b>	<b>Saldo (1) Geldfluss aus der Operativen Gebarung (31 - 32)</b>	<b>-28 991 265,00</b>	<b>-31 810 900</b>	<b>2 819 635,00</b>
<b>1</b>	<b>331</b>	<b>Einzahlungen aus der Investitionstätigkeit</b>	<b>0,00</b>	<b>0</b>	<b>0,00</b>
2	3311	Einzahlungen aus der Veräußerung von immateriellem Vermögen	0,00	0	0,00
2	3312	Einzahlungen aus der Veräußerung von Grundstücken und Grundstückseinrichtungen	0,00	0	0,00
2	3313	Einzahlungen aus der Veräußerung von Gebäuden und Bauten	0,00	0	0,00
2	3314	Einzahlungen aus der Veräußerung von technischen Anlagen, Fahrzeuge und Maschinen	0,00	0	0,00
2	3315	Einzahlungen aus der Veräußerung von Amts-, Betriebs- und Geschäftsausstattung	0,00	0	0,00
2	3316	Einzahlungen aus der Veräußerung von Kulturgütern	0,00	0	0,00
2	3317	Einzahlungen aus der Veräußerung von Beteiligungen	0,00	0	0,00
<b>1</b>	<b>332</b>	<b>Einzahlungen aus der Rückzahlung von Darlehen sowie gewährten Vorschüssen</b>	<b>314 700,80</b>	<b>314 400</b>	<b>300,80</b>
2	3321	Einzahlungen aus Darlehen an Träger des öffentlichen Rechts	0,00	0	0,00
2	3322	Einzahlungen aus Darlehen an Beteiligungen	0,00	0	0,00
2	3323	Einzahlungen aus Darlehen an Unternehmen und Haushalte	314 700,80	314 400	300,80
2	3325	Einzahlungen aus Vorschüssen und Anzahlungen	0,00	0	0,00
<b>1</b>	<b>333</b>	<b>Einzahlungen aus Kapitaltransfers</b>	<b>0,00</b>	<b>0</b>	<b>0,00</b>
2	3331	Kapitaltransferzahlungen von Trägern des öffentlichen Rechts	0,00	0	0,00
2	3332	Kapitaltransferzahlungen von Beteiligungen	0,00	0	0,00
2	3333	Kapitaltransferzahlungen von Unternehmen	0,00	0	0,00
2	3334	Kapitaltransferzahlungen von Haushalten und Organisationen ohne Erwerbscharakter	0,00	0	0,00
2	3335	Kapitaltransferzahlungen vom Ausland	0,00	0	0,00
<b>SU</b>	<b>33</b>	<b>Summe Einzahlungen Investive Gebarung</b>	<b>314 700,80</b>	<b>314 400</b>	<b>300,80</b>
<b>1</b>	<b>341</b>	<b>Auszahlungen aus der Investitionstätigkeit</b>	<b>1 097,30</b>	<b>0</b>	<b>1 097,30</b>
2	3411	Auszahlungen für den Erwerb von immateriellem Vermögen	0,00	0	0,00
2	3412	Auszahlungen für den Erwerb von Grundstücken und Grundstückseinrichtungen	0,00	0	0,00
2	3413	Auszahlungen für den Erwerb von Gebäuden und Bauten	0,00	0	0,00
2	3414	Auszahlungen für den Erwerb von technischen Anlagen, Fahrzeuge und Maschinen	0,00	0	0,00
2	3415	Auszahlungen für den Erwerb von Amts-, Betriebs- und Geschäftsausstattung	1 097,30	0	1 097,30
2	3416	Auszahlungen für den Erwerb von Kulturgütern	0,00	0	0,00
2	3417	Auszahlungen für den Erwerb von Beteiligungen	0,00	0	0,00

MVAG Ebene	MVAG Code	Mittelverwendungs- und -aufbringungsgruppen (1. und 2. Ebene)	RA 2023	VA 2023	Differenz
<b>1</b>	<b>342</b>	<b>Auszahlungen von gewährten Darlehen sowie gewährten Vorschüssen</b>	<b>15 915,00</b>	<b>80 000</b>	<b>-64 085,00</b>
2	3421	Auszahlung von Darlehen an Träger des öffentlichen Rechts	0,00	0	0,00
2	3422	Auszahlung von Darlehen an Beteiligungen	0,00	0	0,00
2	3423	Auszahlung von Darlehen an Unternehmen und Haushalte	15 915,00	80 000	-64 085,00
2	3425	Auszahlungen von Vorschüssen und Anzahlungen	0,00	0	0,00
<b>1</b>	<b>343</b>	<b>Auszahlungen aus Kapitaltransfers</b>	<b>0,00</b>	<b>13 100</b>	<b>-13 100,00</b>
2	3431	Kapitaltransferzahlungen an Träger des öffentlichen Rechts	0,00	0	0,00
2	3432	Kapitaltransferzahlungen an Beteiligungen	0,00	0	0,00
2	3433	Kapitaltransferzahlungen an Unternehmen (Finanzunternehmen)	0,00	600	-600,00
2	3434	Kapitaltransferzahlungen an Haushalte und Organisationen ohne Erwerbscharakter	0,00	12 500	-12 500,00
2	3435	Kapitaltransferzahlungen an das Ausland	0,00	0	0,00
<b>SU</b>	<b>34</b>	<b>Summe Auszahlungen investive Gebarung</b>	<b>17 012,30</b>	<b>93 100</b>	<b>-76 087,70</b>
<b>SA2</b>	<b>SA2</b>	<b>Saldo (2) Geldfluss aus der Investiven Gebarung (33 - 34)</b>	<b>297 688,50</b>	<b>221 300</b>	<b>76 388,50</b>
<b>SA3</b>	<b>SA3</b>	<b>Saldo (3) Nettofinanzierungssaldo (Saldo 1+ Saldo 2)</b>	<b>-28 693 576,50</b>	<b>-31 589 600</b>	<b>2 896 023,50</b>
<b>1</b>	<b>351</b>	<b>Einzahlungen aus der Aufnahme von Finanzschulden</b>	<b>0,00</b>	<b>0</b>	<b>0,00</b>
2	3511	Einzahlungen aus empfangenen Darlehen von öffentlichen Körperschaften und Rechtsträgern	0,00	0	0,00
2	3512	Einzahlungen aus empfangenen Darlehen von Beteiligungen	0,00	0	0,00
2	3513	Einzahlungen aus empfangenen Darlehen von Unternehmen und privaten Haushalten	0,00	0	0,00
2	3514	Einzahlungen aus Finanzschulden (Finanzunternehmen)	0,00	0	0,00
<b>1</b>	<b>353</b>	<b>Einzahlungen infolge eines Kapitaltausch bei derivativen Finanzinstrumenten mit Grundgeschäft</b>	<b>0,00</b>	<b>0</b>	<b>0,00</b>
2	3530	Einzahlungen infolge eines Kapitaltausch bei derivativen Finanzinstrumenten mit Grundgeschäft	0,00	0	0,00
<b>1</b>	<b>355</b>	<b>Einzahlungen aus dem Abgang von Finanzinstrumenten</b>	<b>0,00</b>	<b>0</b>	<b>0,00</b>
2	3550	Einzahlungen aus dem Abgang von Finanzinstrumenten	0,00	0	0,00
<b>SU</b>	<b>35</b>	<b>Summe Einzahlungen aus der Finanzierungstätigkeit</b>	<b>0,00</b>	<b>0</b>	<b>0,00</b>
<b>1</b>	<b>361</b>	<b>Auszahlungen aus der Tilgung von Finanzschulden</b>	<b>531 624,39</b>	<b>528 000</b>	<b>3 624,39</b>
2	3611	Auszahlungen aus empfangenen Darlehen von öffentlichen Körperschaften und Rechtsträgern	0,00	0	0,00
2	3612	Auszahlungen aus empfangenen Darlehen von Beteiligungen	0,00	0	0,00
2	3613	Auszahlungen aus empfangenen Darlehen von Unternehmen und privaten Haushalten	0,00	0	0,00
2	3614	Auszahlungen aus Finanzschulden	531 624,39	528 000	3 624,39
2	3615	Auszahlung aus der Rückzahlung von Leasingverbindlichkeiten	0,00	0	0,00
<b>1</b>	<b>363</b>	<b>Auszahlungen infolge eines Kapitaltausch bei derivativen Finanzinstrumenten mit Grundgeschäft</b>	<b>0,00</b>	<b>0</b>	<b>0,00</b>
2	3630	Auszahlungen infolge eines Kapitaltausch bei derivativen Finanzinstrumenten mit Grundgeschäft	0,00	0	0,00
<b>1</b>	<b>365</b>	<b>Auszahlungen für den Erwerb von Finanzinstrumenten</b>	<b>0,00</b>	<b>0</b>	<b>0,00</b>
2	3650	Auszahlungen für den Erwerb von Finanzinstrumenten	0,00	0	0,00
<b>SU</b>	<b>36</b>	<b>Summe Auszahlungen aus der Finanzierungstätigkeit</b>	<b>531 624,39</b>	<b>528 000</b>	<b>3 624,39</b>
<b>SA4</b>	<b>SA4</b>	<b>Saldo (4) Geldfluss aus der Finanzierungstätigkeit (35 - 36)</b>	<b>-531 624,39</b>	<b>-528 000</b>	<b>-3 624,39</b>
<b>SA5</b>	<b>SA5</b>	<b>Saldo (5) Geldfluss aus der voranschlagswirksamen Gebarung (Saldo 3 + Saldo 4)</b>	<b>-29 225 200,89</b>	<b>-32 117 600</b>	<b>2 892 399,11</b>
<b>1</b>	<b>411</b>	<b>Einzahlungen aus nicht voranschlagswirksamen Forderungen</b>	<b>0,00</b>	<b>0</b>	<b>0,00</b>
2	4110	Einzahlungen aus nicht voranschlagswirksamen Forderungen	0,00	0	0,00

MVAG Ebene	MVAG Code	Mittelverwendungs- und -aufbringungsgruppen (1. und 2. Ebene)	RA 2023	VA 2023	Differenz
1	412	<b>Einzahlungen aus nicht voranschlagswirksamen Verbindlichkeiten</b>	<b>0,00</b>	<b>0</b>	<b>0,00</b>
2	4120	Einzahlungen aus nicht voranschlagswirksamen Verbindlichkeiten	0,00	0	0,00
1	413	<b>Einzahlungen aus der Aufnahme von zur Kassenstärkung eingegangenen Geldverbindlichkeiten (Barvorlagen)</b>	<b>0,00</b>	<b>0</b>	<b>0,00</b>
2	4130	Einzahlungen aus der Aufnahme von zur Kassenstärkung eingegangenen Geldverbindlichkeiten (Barvorlagen)	0,00	0	0,00
SU	41	<b>Summe Einzahlungen aus der nicht voranschlagswirksamen Gebarung</b>	<b>0,00</b>	<b>0</b>	<b>0,00</b>
1	421	<b>Auszahlungen aus nicht voranschlagswirksamen Forderungen</b>	<b>0,00</b>	<b>0</b>	<b>0,00</b>
2	4210	Auszahlungen aus nicht voranschlagswirksamen Forderungen	0,00	0	0,00
1	422	<b>Auszahlungen aus nicht voranschlagswirksamen Verbindlichkeiten</b>	<b>0,00</b>	<b>0</b>	<b>0,00</b>
2	4220	Auszahlungen aus nicht voranschlagswirksamen Verbindlichkeiten	0,00	0	0,00
1	423	<b>Auszahlungen zur Tilgung von zur Kassenstärkung eingegangenen Geldverbindlichkeiten (Barvorlagen)</b>	<b>0,00</b>	<b>0</b>	<b>0,00</b>
2	4230	Auszahlungen zur Tilgung von zur Kassenstärkung eingegangenen Geldverbindlichkeiten (Barvorlagen)	0,00	0	0,00
SU	42	<b>Summe Auszahlungen aus der nicht voranschlagswirksamen Gebarung</b>	<b>0,00</b>	<b>0</b>	<b>0,00</b>
SA6	SA6	<b>Geldfluss aus der nicht voranschlagswirksamen Gebarung</b>	<b>0,00</b>	<b>0</b>	<b>0,00</b>
SA7	SA7	<b>Veränderung an liquiden Mitteln (Saldo 5 + Saldo 6)</b>	<b>-29 225 200,89</b>	<b>-32 117 600</b>	<b>2 892 399,11</b>

## Ergebnisrechnung Bereichsbudget 5 - Gesundheit (Länder und Gemeinden)

MVAG Ebene	MVAG Code	Mittelverwendungs- und -aufbringungsgruppen (1. und 2. Ebene)	RA 2023	VA 2023	Differenz
<b>1</b>	<b>211</b>	<b>Erträge aus der operativen Verwaltungstätigkeit</b>	<b>489 627,42</b>	<b>515 800</b>	<b>-26 172,58</b>
2	2111	Erträge aus eigenen Abgaben	0,00	0	0,00
2	2112	Erträge aus Ertragsanteilen	0,00	0	0,00
2	2113	Erträge aus Gebühren	0,00	0	0,00
2	2114	Erträge aus Leistungen	482 407,99	473 300	9 107,99
2	2115	Erträge aus Besitz und wirtschaftlicher Tätigkeit	0,00	0	0,00
2	2116	Erträge aus Veräußerung und sonstiger Erträge	7 219,43	22 500	-15 280,57
2	2117	Nicht finanzierungswirksame operative Erträge	0,00	20 000	-20 000,00
<b>1</b>	<b>212</b>	<b>Erträge aus Transfers</b>	<b>331 653,30</b>	<b>158 200</b>	<b>173 453,30</b>
2	2121	Transferertrag von Trägern des öffentlichen Rechts	230 752,05	98 100	132 652,05
2	2122	Transferertrag von Beteiligungen	0,00	0	0,00
2	2123	Transferertrag von Unternehmen (mit Finanzunternehmen)	0,00	0	0,00
2	2124	Transferertrag von Haushalten und Organisationen ohne Erwerbscharakter	0,00	10 100	-10 100,00
2	2125	Transferertrag vom Ausland	100 901,25	50 000	50 901,25
2	2126	Investitions- und Tilgungszuschüsse zwischen Unternehmungen und Betrieben der Gebietskörperschaft und der Gebietskörperschaft	0,00	0	0,00
2	2127	Nicht finanzwirksamer Transferertrag	0,00	0	0,00
<b>1</b>	<b>213</b>	<b>Finanzerträge</b>	<b>0,00</b>	<b>0</b>	<b>0,00</b>
2	2131	Erträge aus Zinsen	0,00	0	0,00
2	2132	Erträge aus Zinsen aus derivativen Finanzinstrumenten ohne Grundgeschäft	0,00	0	0,00
2	2133	Erträge aus Gewinneinnahmen von marktbestimmten Betrieben	0,00	0	0,00
2	2134	Sonstige Finanzerträge	0,00	0	0,00
2	2135	Erträge aus Dividenden/Gewinnausschüttungen	0,00	0	0,00
2	2136	Sonstige nicht finanzierungswirksame Erträge	0,00	0	0,00
<b>SU</b>	<b>21</b>	<b>Summe Erträge</b>	<b>821 280,72</b>	<b>674 000</b>	<b>147 280,72</b>
<b>1</b>	<b>221</b>	<b>Personalaufwand</b>	<b>2 205 632,18</b>	<b>2 132 100</b>	<b>73 532,18</b>
2	2211	Personalaufwand (Bezüge, Nebengeb., Mehrleistungen)	1 686 573,44	1 664 600	21 973,44
2	2212	Gesetzlicher und freiwilliger Sozialaufwand	409 894,38	411 800	-1 905,62
2	2213	Sonstiger Personalaufwand	18 079,23	25 200	-7 120,77
2	2214	Nicht finanzierungswirksamer Personalaufwand	91 085,13	30 500	60 585,13
<b>1</b>	<b>222</b>	<b>Sachaufwand (ohne Transferaufwand)</b>	<b>554 741,20</b>	<b>743 300</b>	<b>-188 558,80</b>
2	2221	Gebrauchs- und Verbrauchsgüter, Handelswaren	196 289,52	189 700	6 589,52
2	2222	Verwaltungs- und Betriebsaufwand	53 815,60	64 500	-10 684,40
2	2223	Leasing- und Mietaufwand	36 471,99	44 200	-7 728,01
2	2224	Instandhaltung	3 896,20	11 500	-7 603,80
2	2225	Sonstiger Sachaufwand	255 909,78	427 100	-171 190,22
2	2226	Nicht finanzierungswirksamer Sachaufwand	8 358,11	6 300	2 058,11

MVAG Ebene	MVAG Code	Mittelverwendungs- und -aufbringungsgruppen (1. und 2. Ebene)	RA 2023	VA 2023	Differenz
<b>1</b>	<b>223</b>	<b>Transferaufwand (laufende Transfers und Kapitaltransfers)</b>	<b>16 174 922,94</b>	<b>16 057 100</b>	<b>117 822,94</b>
2	2231	Transferaufwand an Träger des öffentlichen Rechts	15 922 634,96	15 819 500	103 134,96
2	2232	Transferaufwand an Beteiligungen	0,00	0	0,00
2	2233	Transferaufwand an Unternehmen (mit Finanzunternehmen)	41 584,73	76 100	-34 515,27
2	2234	Transferaufwand an Haushalte und Organisationen ohne Erwerbscharakter	210 703,25	161 500	49 203,25
2	2235	Transferaufwand an das Ausland	0,00	0	0,00
2	2236	Investitions- und Tilgungszuschüsse zwischen Unternehmungen und Betrieben der Gebietskörperschaft und der Gebietskörperschaft	0,00	0	0,00
2	2237	Nicht finanzierungswirksamer Transferaufwand	0,00	0	0,00
<b>1</b>	<b>224</b>	<b>Finanzaufwand</b>	<b>147,35</b>	<b>300</b>	<b>-152,65</b>
2	2241	Zinsen aus Finanzschulden, Finanzierungsleasing, Forderungskauf und derivativen Finanzinstrumenten mit Grundgeschäft	147,35	300	-152,65
2	2242	Zinsen und sonstige Aufwendungen aus derivativen Finanzinstrumenten ohne Grundgeschäft	0,00	0	0,00
2	2243	Gewinnentnahmen von Unternehmungen und marktbestimmten Betrieben der Gebietskörperschaft (innerhalb der Gebietskörperschaft)	0,00	0	0,00
2	2244	Sonstiger Finanzaufwand	0,00	0	0,00
2	2245	Nicht finanzierungswirksamer Finanzaufwand	0,00	0	0,00
<b>SU</b>	<b>22</b>	<b>Summe Aufwendungen</b>	<b>18 935 443,67</b>	<b>18 932 800</b>	<b>2 643,67</b>
<b>SA0</b>	<b>SA0</b>	<b>(0) Nettoergebnis (21 - 22)</b>	<b>-18 114 162,95</b>	<b>-18 258 800</b>	<b>144 637,05</b>
<b>1</b>	<b>230</b>	<b>Entnahmen von Haushaltsrücklagen</b>	<b>30 588,74</b>	<b>0</b>	<b>30 588,74</b>
2	2301	Entnahmen von Haushaltsrücklagen	30 588,74	0	30 588,74
<b>1</b>	<b>240</b>	<b>Zuweisung an Haushaltsrücklagen</b>	<b>0,00</b>	<b>0</b>	<b>0,00</b>
2	2401	Zuweisung an Haushaltsrücklagen	0,00	0	0,00
<b>SU</b>	<b>23</b>	<b>Summe Haushaltsrücklagen</b>	<b>30 588,74</b>	<b>0</b>	<b>30 588,74</b>
<b>SA00</b>	<b>SA00</b>	<b>Nettoergebnis nach Zuweisung und Entnahmen von Haushaltsrücklagen (SA 0 +/- SU 23)</b>	<b>-18 083 574,21</b>	<b>-18 258 800</b>	<b>175 225,79</b>

## Finanzierungsergebnis Bereichsbudget 5 - Gesundheit (Länder und Gemeinden)

MVAG Ebene	MVAG Code	Mittelverwendungs- und -aufbringungsgruppen (1. und 2. Ebene)	RA 2023	VA 2023	Differenz
<b>1</b>	<b>311</b>	<b>Einzahlungen aus der operativen Verwaltungstätigkeit</b>	<b>487 776,49</b>	<b>495 800</b>	<b>-8 023,51</b>
2	3111	Einzahlungen aus eigenen Abgaben	0,00	0	0,00
2	3112	Einzahlungen aus Ertragsanteilen	0,00	0	0,00
2	3113	Einzahlungen aus Gebühren	0,00	0	0,00
2	3114	Einzahlungen aus Leistungen	480 557,06	473 300	7 257,06
2	3115	Einzahlungen aus Besitz und wirtschaftlicher Tätigkeiten	0,00	0	0,00
2	3116	Einzahlungen aus Veräußerung von geringwertigen Wirtschaftsgütern (GWG) und sonstige Einzahlungen	7 219,43	22 500	-15 280,57
<b>1</b>	<b>312</b>	<b>Einzahlungen aus Transfers (ohne Kapitaltransfers)</b>	<b>219 206,90</b>	<b>158 200</b>	<b>61 006,90</b>
2	3121	Transferzahlungen von Trägern des öffentlichen Rechts	216 466,90	98 100	118 366,90
2	3122	Transferzahlungen von Beteiligungen	0,00	0	0,00
2	3123	Transferzahlungen von Unternehmen (inkl. Finanzunternehmen)	0,00	0	0,00
2	3124	Transferzahlungen von Haushalte und Organisationen ohne Erwerbscharakter	2 740,00	10 100	-7 360,00
2	3125	Transferzahlungen vom Ausland	0,00	50 000	-50 000,00
2	3126	Investitions- und Tilgungszuschüsse zwischen Unternehmungen und Betrieben der Gebietskörperschaft und der Gebietskörperschaft	0,00	0	0,00
<b>1</b>	<b>313</b>	<b>Einzahlungen aus Finanzerträgen</b>	<b>0,00</b>	<b>0</b>	<b>0,00</b>
2	3131	Einzahlungen aus Zinserträgen	0,00	0	0,00
2	3133	Einzahlungen aus Gewinnentnahmen von marktbestimmten Betrieben	0,00	0	0,00
2	3134	Sonstige Einzahlungen aus Finanzerträgen	0,00	0	0,00
2	3135	Einzahlungen aus Dividenden/Gewinnausschüttungen	0,00	0	0,00
<b>SU</b>	<b>31</b>	<b>Summe Einzahlungen Operative Gebarung</b>	<b>706 983,39</b>	<b>654 000</b>	<b>52 983,39</b>
<b>1</b>	<b>321</b>	<b>Auszahlungen aus Personalaufwand</b>	<b>2 116 236,95</b>	<b>2 101 600</b>	<b>14 636,95</b>
2	3211	Auszahlungen für Personalaufwand, Bezüge, Nebengebühren und Mehrleistungsvergütungen	1 688 129,89	1 664 600	23 529,89
2	3212	Auszahlungen für gesetzliche und freiwillige Sozialaufwendungen	410 027,83	411 800	-1 772,17
2	3213	Auszahlungen aus sonstigem Personalaufwand	18 079,23	25 200	-7 120,77
<b>1</b>	<b>322</b>	<b>Auszahlungen aus Sachaufwand (ohne Transferaufwand)</b>	<b>549 357,58</b>	<b>735 800</b>	<b>-186 442,42</b>
2	3221	Auszahlungen für Gebrauchs- und Verbrauchsgüter, Handelswaren	206 119,39	189 700	16 419,39
2	3222	Auszahlungen für Verwaltungs- und Betriebsaufwand	52 755,20	64 500	-11 744,80
2	3223	Auszahlungen für Leasing- und Mietaufwand	35 482,21	44 200	-8 717,79
2	3224	Auszahlungen für Instandhaltung	4 379,69	11 500	-7 120,31
2	3225	Sonstige Auszahlungen aus Sachaufwand	250 621,09	425 900	-175 278,91
2	3226	Auszahlungen aus der Inanspruchnahme von Haftungen	0,00	0	0,00
<b>1</b>	<b>323</b>	<b>Auszahlungen aus Transfers (ohne Kapitaltransfers)</b>	<b>15 923 676,09</b>	<b>15 892 400</b>	<b>31 276,09</b>
2	3231	Transferzahlungen an Träger des öffentlichen Rechts	15 855 837,13	15 819 500	36 337,13
2	3232	Transferzahlungen an Beteiligungen	0,00	0	0,00
2	3233	Transferzahlungen an Unternehmen (inkl. Finanzunternehmen)	17 848,21	21 200	-3 351,79
2	3234	Transferzahlungen an Haushalte und Organisationen ohne Erwerbscharakter	49 990,75	51 700	-1 709,25



MVAG Ebene	MVAG Code	Mittelverwendungs- und -aufbringungsgruppen (1. und 2. Ebene)	RA 2023	VA 2023	Differenz
2	3235	Transferzahlungen an das Ausland	0,00	0	0,00
2	3236	Investitions- und Tilgungszuschüsse zwischen Unternehmungen und Betrieben der Gebietskörperschaft und der Gebietskörperschaft	0,00	0	0,00
<b>1</b>	<b>324</b>	<b>Auszahlungen aus Finanzaufwand</b>	<b>147,35</b>	<b>300</b>	<b>-152,65</b>
2	3241	Auszahlungen für Zinsaufwand, für Finanzierungsleasing, für Forderungskauf, für Finanzschulden und derivative Finanzinstrumente mit Grundgeschäft	147,35	300	-152,65
2	3242	Auszahlungen für Zinsen aus derivativen Finanzinstrumente ohne Grundgeschäft	0,00	0	0,00
2	3243	Auszahlung aus Gewinnentnahmen von marktbestimmten Betrieben	0,00	0	0,00
2	3244	Sonstige Auszahlungen aus Finanzaufwendungen	0,00	0	0,00
<b>SU</b>	<b>32</b>	<b>Summe Auszahlungen Operative Gebarung</b>	<b>18 589 417,97</b>	<b>18 730 100</b>	<b>-140 682,03</b>
<b>SA1</b>	<b>SA1</b>	<b>Saldo (1) Geldfluss aus der Operativen Gebarung (31 - 32)</b>	<b>-17 882 434,58</b>	<b>-18 076 100</b>	<b>193 665,42</b>
<b>1</b>	<b>331</b>	<b>Einzahlungen aus der Investitionstätigkeit</b>	<b>0,00</b>	<b>0</b>	<b>0,00</b>
2	3311	Einzahlungen aus der Veräußerung von immateriellem Vermögen	0,00	0	0,00
2	3312	Einzahlungen aus der Veräußerung von Grundstücken und Grundstückseinrichtungen	0,00	0	0,00
2	3313	Einzahlungen aus der Veräußerung von Gebäuden und Bauten	0,00	0	0,00
2	3314	Einzahlungen aus der Veräußerung von technischen Anlagen, Fahrzeuge und Maschinen	0,00	0	0,00
2	3315	Einzahlungen aus der Veräußerung von Amts-, Betriebs- und Geschäftsausstattung	0,00	0	0,00
2	3316	Einzahlungen aus der Veräußerung von Kulturgütern	0,00	0	0,00
2	3317	Einzahlungen aus der Veräußerung von Beteiligungen	0,00	0	0,00
<b>1</b>	<b>332</b>	<b>Einzahlungen aus der Rückzahlung von Darlehen sowie gewährten Vorschüssen</b>	<b>0,00</b>	<b>0</b>	<b>0,00</b>
2	3321	Einzahlungen aus Darlehen an Träger des öffentlichen Rechts	0,00	0	0,00
2	3322	Einzahlungen aus Darlehen an Beteiligungen	0,00	0	0,00
2	3323	Einzahlungen aus Darlehen an Unternehmen und Haushalte	0,00	0	0,00
2	3325	Einzahlungen aus Vorschüssen und Anzahlungen	0,00	0	0,00
<b>1</b>	<b>333</b>	<b>Einzahlungen aus Kapitaltransfers</b>	<b>0,00</b>	<b>0</b>	<b>0,00</b>
2	3331	Kapitaltransferzahlungen von Trägern des öffentlichen Rechts	0,00	0	0,00
2	3332	Kapitaltransferzahlungen von Beteiligungen	0,00	0	0,00
2	3333	Kapitaltransferzahlungen von Unternehmen	0,00	0	0,00
2	3334	Kapitaltransferzahlungen von Haushalten und Organisationen ohne Erwerbscharakter	0,00	0	0,00
2	3335	Kapitaltransferzahlungen vom Ausland	0,00	0	0,00
<b>SU</b>	<b>33</b>	<b>Summe Einzahlungen Investive Gebarung</b>	<b>0,00</b>	<b>0</b>	<b>0,00</b>
<b>1</b>	<b>341</b>	<b>Auszahlungen aus der Investitionstätigkeit</b>	<b>598,97</b>	<b>23 400</b>	<b>-22 801,03</b>
2	3411	Auszahlungen für den Erwerb von immateriellem Vermögen	0,00	2 500	-2 500,00
2	3412	Auszahlungen für den Erwerb von Grundstücken und Grundstückseinrichtungen	0,00	0	0,00
2	3413	Auszahlungen für den Erwerb von Gebäuden und Bauten	-671,13	16 000	-16 671,13
2	3414	Auszahlungen für den Erwerb von technischen Anlagen, Fahrzeuge und Maschinen	0,00	0	0,00
2	3415	Auszahlungen für den Erwerb von Amts-, Betriebs- und Geschäftsausstattung	1 270,10	4 900	-3 629,90
2	3416	Auszahlungen für den Erwerb von Kulturgütern	0,00	0	0,00
2	3417	Auszahlungen für den Erwerb von Beteiligungen	0,00	0	0,00

MVAG Ebene	MVAG Code	Mittelverwendungs- und -aufbringungsgruppen (1. und 2. Ebene)	RA 2023	VA 2023	Differenz
<b>1</b>	<b>342</b>	<b>Auszahlungen von gewährten Darlehen sowie gewährten Vorschüssen</b>	<b>0,00</b>	<b>0</b>	<b>0,00</b>
2	3421	Auszahlung von Darlehen an Träger des öffentlichen Rechts	0,00	0	0,00
2	3422	Auszahlung von Darlehen an Beteiligungen	0,00	0	0,00
2	3423	Auszahlung von Darlehen an Unternehmen und Haushalte	0,00	0	0,00
2	3425	Auszahlungen von Vorschüssen und Anzahlungen	0,00	0	0,00
<b>1</b>	<b>343</b>	<b>Auszahlungen aus Kapitaltransfers</b>	<b>173 753,34</b>	<b>164 700</b>	<b>9 053,34</b>
2	3431	Kapitaltransferzahlungen an Träger des öffentlichen Rechts	0,00	0	0,00
2	3432	Kapitaltransferzahlungen an Beteiligungen	0,00	0	0,00
2	3433	Kapitaltransferzahlungen an Unternehmen (Finanzunternehmen)	290,84	54 900	-54 609,16
2	3434	Kapitaltransferzahlungen an Haushalte und Organisationen ohne Erwerbscharakter	173 462,50	109 800	63 662,50
2	3435	Kapitaltransferzahlungen an das Ausland	0,00	0	0,00
<b>SU</b>	<b>34</b>	<b>Summe Auszahlungen investive Gebarung</b>	<b>174 352,31</b>	<b>188 100</b>	<b>-13 747,69</b>
<b>SA2</b>	<b>SA2</b>	<b>Saldo (2) Geldfluss aus der Investiven Gebarung (33 - 34)</b>	<b>-174 352,31</b>	<b>-188 100</b>	<b>13 747,69</b>
<b>SA3</b>	<b>SA3</b>	<b>Saldo (3) Nettofinanzierungssaldo (Saldo 1+ Saldo 2)</b>	<b>-18 056 786,89</b>	<b>-18 264 200</b>	<b>207 413,11</b>
<b>1</b>	<b>351</b>	<b>Einzahlungen aus der Aufnahme von Finanzschulden</b>	<b>0,00</b>	<b>23 400</b>	<b>-23 400,00</b>
2	3511	Einzahlungen aus empfangenen Darlehen von öffentlichen Körperschaften und Rechtsträgern	0,00	0	0,00
2	3512	Einzahlungen aus empfangenen Darlehen von Beteiligungen	0,00	0	0,00
2	3513	Einzahlungen aus empfangenen Darlehen von Unternehmen und privaten Haushalten	0,00	0	0,00
2	3514	Einzahlungen aus Finanzschulden (Finanzunternehmen)	0,00	23 400	-23 400,00
<b>1</b>	<b>353</b>	<b>Einzahlungen infolge eines Kapitaltausch bei derivativen Finanzinstrumenten mit Grundgeschäft</b>	<b>0,00</b>	<b>0</b>	<b>0,00</b>
2	3530	Einzahlungen infolge eines Kapitaltausch bei derivativen Finanzinstrumenten mit Grundgeschäft	0,00	0	0,00
<b>1</b>	<b>355</b>	<b>Einzahlungen aus dem Abgang von Finanzinstrumenten</b>	<b>0,00</b>	<b>0</b>	<b>0,00</b>
2	3550	Einzahlungen aus dem Abgang von Finanzinstrumenten	0,00	0	0,00
<b>SU</b>	<b>35</b>	<b>Summe Einzahlungen aus der Finanzierungstätigkeit</b>	<b>0,00</b>	<b>23 400</b>	<b>-23 400,00</b>
<b>1</b>	<b>361</b>	<b>Auszahlungen aus der Tilgung von Finanzschulden</b>	<b>1 881,95</b>	<b>1 900</b>	<b>-18,05</b>
2	3611	Auszahlungen aus empfangenen Darlehen von öffentlichen Körperschaften und Rechtsträgern	0,00	0	0,00
2	3612	Auszahlungen aus empfangenen Darlehen von Beteiligungen	0,00	0	0,00
2	3613	Auszahlungen aus empfangenen Darlehen von Unternehmen und privaten Haushalten	0,00	0	0,00
2	3614	Auszahlungen aus Finanzschulden	1 881,95	1 900	-18,05
2	3615	Auszahlung aus der Rückzahlung von Leasingverbindlichkeiten	0,00	0	0,00
<b>1</b>	<b>363</b>	<b>Auszahlungen infolge eines Kapitaltausch bei derivativen Finanzinstrumenten mit Grundgeschäft</b>	<b>0,00</b>	<b>0</b>	<b>0,00</b>
2	3630	Auszahlungen infolge eines Kapitaltausch bei derivativen Finanzinstrumenten mit Grundgeschäft	0,00	0	0,00
<b>1</b>	<b>365</b>	<b>Auszahlungen für den Erwerb von Finanzinstrumenten</b>	<b>0,00</b>	<b>0</b>	<b>0,00</b>
2	3650	Auszahlungen für den Erwerb von Finanzinstrumenten	0,00	0	0,00
<b>SU</b>	<b>36</b>	<b>Summe Auszahlungen aus der Finanzierungstätigkeit</b>	<b>1 881,95</b>	<b>1 900</b>	<b>-18,05</b>
<b>SA4</b>	<b>SA4</b>	<b>Saldo (4) Geldfluss aus der Finanzierungstätigkeit (35 - 36)</b>	<b>-1 881,95</b>	<b>21 500</b>	<b>-23 381,95</b>
<b>SA5</b>	<b>SA5</b>	<b>Saldo (5) Geldfluss aus der voranschlagswirksamen Gebarung (Saldo 3 + Saldo 4)</b>	<b>-18 058 668,84</b>	<b>-18 242 700</b>	<b>184 031,16</b>
<b>1</b>	<b>411</b>	<b>Einzahlungen aus nicht voranschlagswirksamen Forderungen</b>	<b>0,00</b>	<b>0</b>	<b>0,00</b>
2	4110	Einzahlungen aus nicht voranschlagswirksamen Forderungen	0,00	0	0,00

MVAG Ebene	MVAG Code	Mittelverwendungs- und -aufbringungsgruppen (1. und 2. Ebene)	RA 2023	VA 2023	Differenz
1	412	<b>Einzahlungen aus nicht voranschlagswirksamen Verbindlichkeiten</b>	<b>0,00</b>	<b>0</b>	<b>0,00</b>
2	4120	Einzahlungen aus nicht voranschlagswirksamen Verbindlichkeiten	0,00	0	0,00
1	413	<b>Einzahlungen aus der Aufnahme von zur Kassenstärkung eingegangenen Geldverbindlichkeiten (Barvorlagen)</b>	<b>0,00</b>	<b>0</b>	<b>0,00</b>
2	4130	Einzahlungen aus der Aufnahme von zur Kassenstärkung eingegangenen Geldverbindlichkeiten (Barvorlagen)	0,00	0	0,00
SU	41	<b>Summe Einzahlungen aus der nicht voranschlagswirksamen Gebarung</b>	<b>0,00</b>	<b>0</b>	<b>0,00</b>
1	421	<b>Auszahlungen aus nicht voranschlagswirksamen Forderungen</b>	<b>0,00</b>	<b>0</b>	<b>0,00</b>
2	4210	Auszahlungen aus nicht voranschlagswirksamen Forderungen	0,00	0	0,00
1	422	<b>Auszahlungen aus nicht voranschlagswirksamen Verbindlichkeiten</b>	<b>0,00</b>	<b>0</b>	<b>0,00</b>
2	4220	Auszahlungen aus nicht voranschlagswirksamen Verbindlichkeiten	0,00	0	0,00
1	423	<b>Auszahlungen zur Tilgung von zur Kassenstärkung eingegangenen Geldverbindlichkeiten (Barvorlagen)</b>	<b>0,00</b>	<b>0</b>	<b>0,00</b>
2	4230	Auszahlungen zur Tilgung von zur Kassenstärkung eingegangenen Geldverbindlichkeiten (Barvorlagen)	0,00	0	0,00
SU	42	<b>Summe Auszahlungen aus der nicht voranschlagswirksamen Gebarung</b>	<b>0,00</b>	<b>0</b>	<b>0,00</b>
SA6	SA6	<b>Geldfluss aus der nicht voranschlagswirksamen Gebarung</b>	<b>0,00</b>	<b>0</b>	<b>0,00</b>
SA7	SA7	<b>Veränderung an liquiden Mitteln (Saldo 5 + Saldo 6)</b>	<b>-18 058 668,84</b>	<b>-18 242 700</b>	<b>184 031,16</b>

**Ergebnisrechnung Bereichsbudget 6 - Straßen- und Wasserbau, Verkehr (Länder und Gemeinden)**

MVAG Ebene	MVAG Code	Mittelverwendungs- und -aufbringungsgruppen (1. und 2. Ebene)	RA 2023	VA 2023	Differenz
<b>1</b>	<b>211</b>	<b>Erträge aus der operativen Verwaltungstätigkeit</b>	<b>3 782 219,95</b>	<b>2 294 200</b>	<b>1 488 019,95</b>
2	2111	Erträge aus eigenen Abgaben	0,00	0	0,00
2	2112	Erträge aus Ertragsanteilen	0,00	0	0,00
2	2113	Erträge aus Gebühren	0,00	0	0,00
2	2114	Erträge aus Leistungen	1 947 174,92	2 180 800	-233 625,08
2	2115	Erträge aus Besitz und wirtschaftlicher Tätigkeit	90 217,20	80 000	10 217,20
2	2116	Erträge aus Veräußerung und sonstiger Erträge	1 744 827,83	33 400	1 711 427,83
2	2117	Nicht finanzierungswirksame operative Erträge	0,00	0	0,00
<b>1</b>	<b>212</b>	<b>Erträge aus Transfers</b>	<b>3 461 426,82</b>	<b>3 869 300</b>	<b>-407 873,18</b>
2	2121	Transferertrag von Trägern des öffentlichen Rechts	1 430 400,00	1 430 500	-100,00
2	2122	Transferertrag von Beteiligungen	0,00	0	0,00
2	2123	Transferertrag von Unternehmen (mit Finanzunternehmen)	0,00	0	0,00
2	2124	Transferertrag von Haushalten und Organisationen ohne Erwerbscharakter	1 553 662,44	1 985 000	-431 337,56
2	2125	Transferertrag vom Ausland	0,00	0	0,00
2	2126	Investitions- und Tilgungszuschüsse zwischen Unternehmungen und Betrieben der Gebietskörperschaft und der Gebietskörperschaft	0,00	0	0,00
2	2127	Nicht finanzwirksamer Transferertrag	477 364,38	453 800	23 564,38
<b>1</b>	<b>213</b>	<b>Finanzerträge</b>	<b>0,00</b>	<b>0</b>	<b>0,00</b>
2	2131	Erträge aus Zinsen	0,00	0	0,00
2	2132	Erträge aus Zinsen aus derivativen Finanzinstrumenten ohne Grundgeschäft	0,00	0	0,00
2	2133	Erträge aus Gewinneinnahmen von marktbestimmten Betrieben	0,00	0	0,00
2	2134	Sonstige Finanzerträge	0,00	0	0,00
2	2135	Erträge aus Dividenden/Gewinnausschüttungen	0,00	0	0,00
2	2136	Sonstige nicht finanzierungswirksame Erträge	0,00	0	0,00
<b>SU</b>	<b>21</b>	<b>Summe Erträge</b>	<b>7 243 646,77</b>	<b>6 163 500</b>	<b>1 080 146,77</b>
<b>1</b>	<b>221</b>	<b>Personalaufwand</b>	<b>0,00</b>	<b>0</b>	<b>0,00</b>
2	2211	Personalaufwand (Bezüge, Nebengeb., Mehrleistungen)	0,00	0	0,00
2	2212	Gesetzlicher und freiwilliger Sozialaufwand	0,00	0	0,00
2	2213	Sonstiger Personalaufwand	0,00	0	0,00
2	2214	Nicht finanzierungswirksamer Personalaufwand	0,00	0	0,00
<b>1</b>	<b>222</b>	<b>Sachaufwand (ohne Transferaufwand)</b>	<b>11 135 056,84</b>	<b>13 011 000</b>	<b>-1 875 943,16</b>
2	2221	Gebrauchs- und Verbrauchsgüter, Handelswaren	100 991,69	118 200	-17 208,31
2	2222	Verwaltungs- und Betriebsaufwand	196 591,18	225 000	-28 408,82
2	2223	Leasing- und Mietaufwand	33 863,43	33 600	263,43
2	2224	Instandhaltung	1 400 927,15	1 605 900	-204 972,85
2	2225	Sonstiger Sachaufwand	5 974 896,61	7 883 800	-1 908 903,39
2	2226	Nicht finanzierungswirksamer Sachaufwand	3 427 786,78	3 144 500	283 286,78

MVAG Ebene	MVAG Code	Mittelverwendungs- und -aufbringungsgruppen (1. und 2. Ebene)	RA 2023	VA 2023	Differenz
<b>1</b>	<b>223</b>	<b>Transferaufwand (laufende Transfers und Kapitaltransfers)</b>	<b>1 796 125,12</b>	<b>1 918 800</b>	<b>-122 674,88</b>
2	2231	Transferaufwand an Träger des öffentlichen Rechts	196 906,32	806 600	-609 693,68
2	2232	Transferaufwand an Beteiligungen	0,00	0	0,00
2	2233	Transferaufwand an Unternehmen (mit Finanzunternehmen)	1 567 968,80	1 085 600	482 368,80
2	2234	Transferaufwand an Haushalte und Organisationen ohne Erwerbscharakter	31 250,00	26 600	4 650,00
2	2235	Transferaufwand an das Ausland	0,00	0	0,00
2	2236	Investitions- und Tilgungszuschüsse zwischen Unternehmungen und Betrieben der Gebietskörperschaft und der Gebietskörperschaft	0,00	0	0,00
2	2237	Nicht finanzierungswirksamer Transferaufwand	0,00	0	0,00
<b>1</b>	<b>224</b>	<b>Finanzaufwand</b>	<b>486 843,17</b>	<b>374 700</b>	<b>112 143,17</b>
2	2241	Zinsen aus Finanzschulden, Finanzierungsleasing, Forderungskauf und derivativen Finanzinstrumenten mit Grundgeschäft	486 843,17	374 700	112 143,17
2	2242	Zinsen und sonstige Aufwendungen aus derivativen Finanzinstrumenten ohne Grundgeschäft	0,00	0	0,00
2	2243	Gewinnentnahmen von Unternehmungen und marktbestimmten Betrieben der Gebietskörperschaft (innerhalb der Gebietskörperschaft)	0,00	0	0,00
2	2244	Sonstiger Finanzaufwand	0,00	0	0,00
2	2245	Nicht finanzierungswirksamer Finanzaufwand	0,00	0	0,00
<b>SU</b>	<b>22</b>	<b>Summe Aufwendungen</b>	<b>13 418 025,13</b>	<b>15 304 500</b>	<b>-1 886 474,87</b>
<b>SA0</b>	<b>SA0</b>	<b>(0) Nettoergebnis (21 - 22)</b>	<b>-6 174 378,36</b>	<b>-9 141 000</b>	<b>2 966 621,64</b>
<b>1</b>	<b>230</b>	<b>Entnahmen von Haushaltsrücklagen</b>	<b>264 997,67</b>	<b>956 300</b>	<b>-691 302,33</b>
2	2301	Entnahmen von Haushaltsrücklagen	264 997,67	956 300	-691 302,33
<b>1</b>	<b>240</b>	<b>Zuweisung an Haushaltsrücklagen</b>	<b>463 758,50</b>	<b>0</b>	<b>463 758,50</b>
2	2401	Zuweisung an Haushaltsrücklagen	463 758,50	0	463 758,50
<b>SU</b>	<b>23</b>	<b>Summe Haushaltsrücklagen</b>	<b>-198 760,83</b>	<b>956 300</b>	<b>-1 155 060,83</b>
<b>SA00</b>	<b>SA00</b>	<b>Nettoergebnis nach Zuweisung und Entnahmen von Haushaltsrücklagen (SA 0 +/- SU 23)</b>	<b>-6 373 139,19</b>	<b>-8 184 700</b>	<b>1 811 560,81</b>

## Finanzierungsergebnis Bereichsbudget 6 - Straßen- und Wasserbau, Verkehr (Länder und Gemeinden)

MVAG Ebene	MVAG Code	Mittelverwendungs- und -aufbringungsgruppen (1. und 2. Ebene)	RA 2023	VA 2023	Differenz
<b>1</b>	<b>311</b>	<b>Einzahlungen aus der operativen Verwaltungstätigkeit</b>	<b>3 178 404,35</b>	<b>2 283 200</b>	<b>895 204,35</b>
2	3111	Einzahlungen aus eigenen Abgaben	253,97	0	253,97
2	3112	Einzahlungen aus Ertragsanteilen	0,00	0	0,00
2	3113	Einzahlungen aus Gebühren	0,00	0	0,00
2	3114	Einzahlungen aus Leistungen	2 280 227,25	2 180 800	99 427,25
2	3115	Einzahlungen aus Besitz und wirtschaftlicher Tätigkeiten	86 434,20	80 000	6 434,20
2	3116	Einzahlungen aus Veräußerung von geringwertigen Wirtschaftsgütern (GWG) und sonstige Einzahlungen	811 488,93	22 400	789 088,93
<b>1</b>	<b>312</b>	<b>Einzahlungen aus Transfers (ohne Kapitaltransfers)</b>	<b>2 967 898,57</b>	<b>3 415 500</b>	<b>-447 601,43</b>
2	3121	Transferzahlungen von Trägern des öffentlichen Rechts	1 430 400,00	1 430 500	-100,00
2	3122	Transferzahlungen von Beteiligungen	0,00	0	0,00
2	3123	Transferzahlungen von Unternehmen (inkl. Finanzunternehmen)	0,00	0	0,00
2	3124	Transferzahlungen von Haushalte und Organisationen ohne Erwerbscharakter	1 537 498,57	1 985 000	-447 501,43
2	3125	Transferzahlungen vom Ausland	0,00	0	0,00
2	3126	Investitions- und Tilgungszuschüsse zwischen Unternehmungen und Betrieben der Gebietskörperschaft und der Gebietskörperschaft	0,00	0	0,00
<b>1</b>	<b>313</b>	<b>Einzahlungen aus Finanzerträgen</b>	<b>0,00</b>	<b>0</b>	<b>0,00</b>
2	3131	Einzahlungen aus Zinserträgen	0,00	0	0,00
2	3133	Einzahlungen aus Gewinnentnahmen von marktbestimmten Betrieben	0,00	0	0,00
2	3134	Sonstige Einzahlungen aus Finanzerträgen	0,00	0	0,00
2	3135	Einzahlungen aus Dividenden/Gewinnausschüttungen	0,00	0	0,00
<b>SU</b>	<b>31</b>	<b>Summe Einzahlungen Operative Gebarung</b>	<b>6 146 302,92</b>	<b>5 698 700</b>	<b>447 602,92</b>
<b>1</b>	<b>321</b>	<b>Auszahlungen aus Personalaufwand</b>	<b>0,00</b>	<b>0</b>	<b>0,00</b>
2	3211	Auszahlungen für Personalaufwand, Bezüge, Nebengebühren und Mehrleistungsvergütungen	0,00	0	0,00
2	3212	Auszahlungen für gesetzliche und freiwillige Sozialaufwendungen	0,00	0	0,00
2	3213	Auszahlungen aus sonstigem Personalaufwand	0,00	0	0,00
<b>1</b>	<b>322</b>	<b>Auszahlungen aus Sachaufwand (ohne Transferaufwand)</b>	<b>7 330 548,93</b>	<b>9 856 500</b>	<b>-2 525 951,07</b>
2	3221	Auszahlungen für Gebrauchs- und Verbrauchsgüter, Handelswaren	93 094,52	118 200	-25 105,48
2	3222	Auszahlungen für Verwaltungs- und Betriebsaufwand	196 197,12	225 000	-28 802,88
2	3223	Auszahlungen für Leasing- und Mietaufwand	31 154,79	33 600	-2 445,21
2	3224	Auszahlungen für Instandhaltung	1 388 211,88	1 605 900	-217 688,12
2	3225	Sonstige Auszahlungen aus Sachaufwand	5 621 890,62	7 873 800	-2 251 909,38
2	3226	Auszahlungen aus der Inanspruchnahme von Haftungen	0,00	0	0,00
<b>1</b>	<b>323</b>	<b>Auszahlungen aus Transfers (ohne Kapitaltransfers)</b>	<b>1 690 829,12</b>	<b>1 185 100</b>	<b>505 729,12</b>
2	3231	Transferzahlungen an Träger des öffentlichen Rechts	94 069,32	94 000	69,32
2	3232	Transferzahlungen an Beteiligungen	0,00	0	0,00
2	3233	Transferzahlungen an Unternehmen (inkl. Finanzunternehmen)	1 565 509,80	1 064 600	500 909,80
2	3234	Transferzahlungen an Haushalte und Organisationen ohne Erwerbscharakter	31 250,00	26 500	4 750,00

MVAG Ebene	MVAG Code	Mittelverwendungs- und -aufbringungsgruppen (1. und 2. Ebene)	RA 2023	VA 2023	Differenz
2	3235	Transferzahlungen an das Ausland	0,00	0	0,00
2	3236	Investitions- und Tilgungszuschüsse zwischen Unternehmungen und Betrieben der Gebietskörperschaft und der Gebietskörperschaft	0,00	0	0,00
<b>1</b>	<b>324</b>	<b>Auszahlungen aus Finanzaufwand</b>	<b>486 843,17</b>	<b>374 700</b>	<b>112 143,17</b>
2	3241	Auszahlungen für Zinsaufwand, für Finanzierungsleasing, für Forderungskauf, für Finanzschulden und derivative Finanzinstrumente mit Grundgeschäft	486 843,17	374 700	112 143,17
2	3242	Auszahlungen für Zinsen aus derivativen Finanzinstrumente ohne Grundgeschäft	0,00	0	0,00
2	3243	Auszahlung aus Gewinnentnahmen von marktbestimmten Betrieben	0,00	0	0,00
2	3244	Sonstige Auszahlungen aus Finanzaufwendungen	0,00	0	0,00
<b>SU</b>	<b>32</b>	<b>Summe Auszahlungen Operative Gebarung</b>	<b>9 508 221,22</b>	<b>11 416 300</b>	<b>-1 908 078,78</b>
<b>SA1</b>	<b>SA1</b>	<b>Saldo (1) Geldfluss aus der Operativen Gebarung (31 - 32)</b>	<b>-3 361 918,30</b>	<b>-5 717 600</b>	<b>2 355 681,70</b>
<b>1</b>	<b>331</b>	<b>Einzahlungen aus der Investitionstätigkeit</b>	<b>124 194,40</b>	<b>11 000</b>	<b>113 194,40</b>
2	3311	Einzahlungen aus der Veräußerung von immateriellem Vermögen	0,00	0	0,00
2	3312	Einzahlungen aus der Veräußerung von Grundstücken und Grundstückseinrichtungen	119 818,40	11 000	108 818,40
2	3313	Einzahlungen aus der Veräußerung von Gebäuden und Bauten	0,00	0	0,00
2	3314	Einzahlungen aus der Veräußerung von technischen Anlagen, Fahrzeuge und Maschinen	4 376,00	0	4 376,00
2	3315	Einzahlungen aus der Veräußerung von Amts-, Betriebs- und Geschäftsausstattung	0,00	0	0,00
2	3316	Einzahlungen aus der Veräußerung von Kulturgütern	0,00	0	0,00
2	3317	Einzahlungen aus der Veräußerung von Beteiligungen	0,00	0	0,00
<b>1</b>	<b>332</b>	<b>Einzahlungen aus der Rückzahlung von Darlehen sowie gewährten Vorschüssen</b>	<b>0,00</b>	<b>0</b>	<b>0,00</b>
2	3321	Einzahlungen aus Darlehen an Träger des öffentlichen Rechts	0,00	0	0,00
2	3322	Einzahlungen aus Darlehen an Beteiligungen	0,00	0	0,00
2	3323	Einzahlungen aus Darlehen an Unternehmen und Haushalte	0,00	0	0,00
2	3325	Einzahlungen aus Vorschüssen und Anzahlungen	0,00	0	0,00
<b>1</b>	<b>333</b>	<b>Einzahlungen aus Kapitaltransfers</b>	<b>2 037 000,00</b>	<b>195 000</b>	<b>1 842 000,00</b>
2	3331	Kapitaltransferzahlungen von Trägern des öffentlichen Rechts	2 037 000,00	75 000	1 962 000,00
2	3332	Kapitaltransferzahlungen von Beteiligungen	0,00	0	0,00
2	3333	Kapitaltransferzahlungen von Unternehmen	0,00	20 000	-20 000,00
2	3334	Kapitaltransferzahlungen von Haushalten und Organisationen ohne Erwerbscharakter	0,00	100 000	-100 000,00
2	3335	Kapitaltransferzahlungen vom Ausland	0,00	0	0,00
<b>SU</b>	<b>33</b>	<b>Summe Einzahlungen Investive Gebarung</b>	<b>2 161 194,40</b>	<b>206 000</b>	<b>1 955 194,40</b>
<b>1</b>	<b>341</b>	<b>Auszahlungen aus der Investitionstätigkeit</b>	<b>3 853 350,61</b>	<b>7 302 500</b>	<b>-3 449 149,39</b>
2	3411	Auszahlungen für den Erwerb von immateriellem Vermögen	0,00	1 000	-1 000,00
2	3412	Auszahlungen für den Erwerb von Grundstücken und Grundstückseinrichtungen	3 807 892,03	7 181 600	-3 373 707,97
2	3413	Auszahlungen für den Erwerb von Gebäuden und Bauten	0,00	0	0,00
2	3414	Auszahlungen für den Erwerb von technischen Anlagen, Fahrzeuge und Maschinen	43 328,55	52 700	-9 371,45
2	3415	Auszahlungen für den Erwerb von Amts-, Betriebs- und Geschäftsausstattung	2 130,03	67 200	-65 069,97
2	3416	Auszahlungen für den Erwerb von Kulturgütern	0,00	0	0,00
2	3417	Auszahlungen für den Erwerb von Beteiligungen	0,00	0	0,00



MVAG Ebene	MVAG Code	Mittelverwendungs- und -aufbringungsgruppen (1. und 2. Ebene)	RA 2023	VA 2023	Differenz
<b>1</b>	<b>342</b>	<b>Auszahlungen von gewährten Darlehen sowie gewährten Vorschüssen</b>	<b>0,00</b>	<b>0</b>	<b>0,00</b>
2	3421	Auszahlung von Darlehen an Träger des öffentlichen Rechts	0,00	0	0,00
2	3422	Auszahlung von Darlehen an Beteiligungen	0,00	0	0,00
2	3423	Auszahlung von Darlehen an Unternehmen und Haushalte	0,00	0	0,00
2	3425	Auszahlungen von Vorschüssen und Anzahlungen	0,00	0	0,00
<b>1</b>	<b>343</b>	<b>Auszahlungen aus Kapitaltransfers</b>	<b>213 697,79</b>	<b>733 700</b>	<b>-520 002,21</b>
2	3431	Kapitaltransferzahlungen an Träger des öffentlichen Rechts	205 519,79	712 600	-507 080,21
2	3432	Kapitaltransferzahlungen an Beteiligungen	0,00	0	0,00
2	3433	Kapitaltransferzahlungen an Unternehmen (Finanzunternehmen)	8 178,00	21 000	-12 822,00
2	3434	Kapitaltransferzahlungen an Haushalte und Organisationen ohne Erwerbscharakter	0,00	100	-100,00
2	3435	Kapitaltransferzahlungen an das Ausland	0,00	0	0,00
<b>SU</b>	<b>34</b>	<b>Summe Auszahlungen investive Gebarung</b>	<b>4 067 048,40</b>	<b>8 036 200</b>	<b>-3 969 151,60</b>
<b>SA2</b>	<b>SA2</b>	<b>Saldo (2) Geldfluss aus der Investiven Gebarung (33 - 34)</b>	<b>-1 905 854,00</b>	<b>-7 830 200</b>	<b>5 924 346,00</b>
<b>SA3</b>	<b>SA3</b>	<b>Saldo (3) Nettofinanzierungssaldo (Saldo 1+ Saldo 2)</b>	<b>-5 267 772,30</b>	<b>-13 547 800</b>	<b>8 280 027,70</b>
<b>1</b>	<b>351</b>	<b>Einzahlungen aus der Aufnahme von Finanzschulden</b>	<b>1 527 867,33</b>	<b>7 540 500</b>	<b>-6 012 632,67</b>
2	3511	Einzahlungen aus empfangenen Darlehen von öffentlichen Körperschaften und Rechtsträgern	0,00	0	0,00
2	3512	Einzahlungen aus empfangenen Darlehen von Beteiligungen	0,00	0	0,00
2	3513	Einzahlungen aus empfangenen Darlehen von Unternehmen und privaten Haushalten	0,00	0	0,00
2	3514	Einzahlungen aus Finanzschulden (Finanzunternehmen)	1 527 867,33	7 540 500	-6 012 632,67
<b>1</b>	<b>353</b>	<b>Einzahlungen infolge eines Kapitaltausch bei derivativen Finanzinstrumenten mit Grundgeschäft</b>	<b>0,00</b>	<b>0</b>	<b>0,00</b>
2	3530	Einzahlungen infolge eines Kapitaltausch bei derivativen Finanzinstrumenten mit Grundgeschäft	0,00	0	0,00
<b>1</b>	<b>355</b>	<b>Einzahlungen aus dem Abgang von Finanzinstrumenten</b>	<b>0,00</b>	<b>0</b>	<b>0,00</b>
2	3550	Einzahlungen aus dem Abgang von Finanzinstrumenten	0,00	0	0,00
<b>SU</b>	<b>35</b>	<b>Summe Einzahlungen aus der Finanzierungstätigkeit</b>	<b>1 527 867,33</b>	<b>7 540 500</b>	<b>-6 012 632,67</b>
<b>1</b>	<b>361</b>	<b>Auszahlungen aus der Tilgung von Finanzschulden</b>	<b>1 507 752,43</b>	<b>1 411 700</b>	<b>96 052,43</b>
2	3611	Auszahlungen aus empfangenen Darlehen von öffentlichen Körperschaften und Rechtsträgern	0,00	0	0,00
2	3612	Auszahlungen aus empfangenen Darlehen von Beteiligungen	0,00	0	0,00
2	3613	Auszahlungen aus empfangenen Darlehen von Unternehmen und privaten Haushalten	0,00	0	0,00
2	3614	Auszahlungen aus Finanzschulden	1 507 752,43	1 411 700	96 052,43
2	3615	Auszahlung aus der Rückzahlung von Leasingverbindlichkeiten	0,00	0	0,00
<b>1</b>	<b>363</b>	<b>Auszahlungen infolge eines Kapitaltausch bei derivativen Finanzinstrumenten mit Grundgeschäft</b>	<b>0,00</b>	<b>0</b>	<b>0,00</b>
2	3630	Auszahlungen infolge eines Kapitaltausch bei derivativen Finanzinstrumenten mit Grundgeschäft	0,00	0	0,00
<b>1</b>	<b>365</b>	<b>Auszahlungen für den Erwerb von Finanzinstrumenten</b>	<b>0,00</b>	<b>0</b>	<b>0,00</b>
2	3650	Auszahlungen für den Erwerb von Finanzinstrumenten	0,00	0	0,00
<b>SU</b>	<b>36</b>	<b>Summe Auszahlungen aus der Finanzierungstätigkeit</b>	<b>1 507 752,43</b>	<b>1 411 700</b>	<b>96 052,43</b>
<b>SA4</b>	<b>SA4</b>	<b>Saldo (4) Geldfluss aus der Finanzierungstätigkeit (35 - 36)</b>	<b>20 114,90</b>	<b>6 128 800</b>	<b>-6 108 685,10</b>
<b>SA5</b>	<b>SA5</b>	<b>Saldo (5) Geldfluss aus der voranschlagswirksamen Gebarung (Saldo 3 + Saldo 4)</b>	<b>-5 247 657,40</b>	<b>-7 419 000</b>	<b>2 171 342,60</b>
<b>1</b>	<b>411</b>	<b>Einzahlungen aus nicht voranschlagswirksamen Forderungen</b>	<b>0,00</b>	<b>0</b>	<b>0,00</b>
2	4110	Einzahlungen aus nicht voranschlagswirksamen Forderungen	0,00	0	0,00



MVAG Ebene	MVAG Code	Mittelverwendungs- und -aufbringungsgruppen (1. und 2. Ebene)	RA 2023	VA 2023	Differenz
1	412	<b>Einzahlungen aus nicht voranschlagswirksamen Verbindlichkeiten</b>	<b>0,00</b>	<b>0</b>	<b>0,00</b>
2	4120	Einzahlungen aus nicht voranschlagswirksamen Verbindlichkeiten	0,00	0	0,00
1	413	<b>Einzahlungen aus der Aufnahme von zur Kassenstärkung eingegangenen Geldverbindlichkeiten (Barvorlagen)</b>	<b>0,00</b>	<b>0</b>	<b>0,00</b>
2	4130	Einzahlungen aus der Aufnahme von zur Kassenstärkung eingegangenen Geldverbindlichkeiten (Barvorlagen)	0,00	0	0,00
SU	41	<b>Summe Einzahlungen aus der nicht voranschlagswirksamen Gebarung</b>	<b>0,00</b>	<b>0</b>	<b>0,00</b>
1	421	<b>Auszahlungen aus nicht voranschlagswirksamen Forderungen</b>	<b>0,00</b>	<b>0</b>	<b>0,00</b>
2	4210	Auszahlungen aus nicht voranschlagswirksamen Forderungen	0,00	0	0,00
1	422	<b>Auszahlungen aus nicht voranschlagswirksamen Verbindlichkeiten</b>	<b>0,00</b>	<b>0</b>	<b>0,00</b>
2	4220	Auszahlungen aus nicht voranschlagswirksamen Verbindlichkeiten	0,00	0	0,00
1	423	<b>Auszahlungen zur Tilgung von zur Kassenstärkung eingegangenen Geldverbindlichkeiten (Barvorlagen)</b>	<b>0,00</b>	<b>0</b>	<b>0,00</b>
2	4230	Auszahlungen zur Tilgung von zur Kassenstärkung eingegangenen Geldverbindlichkeiten (Barvorlagen)	0,00	0	0,00
SU	42	<b>Summe Auszahlungen aus der nicht voranschlagswirksamen Gebarung</b>	<b>0,00</b>	<b>0</b>	<b>0,00</b>
SA6	SA6	<b>Geldfluss aus der nicht voranschlagswirksamen Gebarung</b>	<b>0,00</b>	<b>0</b>	<b>0,00</b>
SA7	SA7	<b>Veränderung an liquiden Mitteln (Saldo 5 + Saldo 6)</b>	<b>-5 247 657,40</b>	<b>-7 419 000</b>	<b>2 171 342,60</b>

## Ergebnisrechnung Bereichsbudget 7 - Wirtschaftsförderung (Länder und Gemeinden)

MVAG Ebene	MVAG Code	Mittelverwendungs- und -aufbringungsgruppen (1. und 2. Ebene)	RA 2023	VA 2023	Differenz
<b>1</b>	<b>211</b>	<b>Erträge aus der operativen Verwaltungstätigkeit</b>	<b>984 918,89</b>	<b>635 100</b>	<b>349 818,89</b>
2	2111	Erträge aus eigenen Abgaben	0,00	0	0,00
2	2112	Erträge aus Ertragsanteilen	0,00	0	0,00
2	2113	Erträge aus Gebühren	-19,04	400	-419,04
2	2114	Erträge aus Leistungen	4 386,34	3 300	1 086,34
2	2115	Erträge aus Besitz und wirtschaftlicher Tätigkeit	33 766,85	31 200	2 566,85
2	2116	Erträge aus Veräußerung und sonstiger Erträge	909 623,17	600 200	309 423,17
2	2117	Nicht finanzierungswirksame operative Erträge	37 161,57	0	37 161,57
<b>1</b>	<b>212</b>	<b>Erträge aus Transfers</b>	<b>0,00</b>	<b>250 000</b>	<b>-250 000,00</b>
2	2121	Transferertrag von Trägern des öffentlichen Rechts	0,00	250 000	-250 000,00
2	2122	Transferertrag von Beteiligungen	0,00	0	0,00
2	2123	Transferertrag von Unternehmen (mit Finanzunternehmen)	0,00	0	0,00
2	2124	Transferertrag von Haushalten und Organisationen ohne Erwerbscharakter	0,00	0	0,00
2	2125	Transferertrag vom Ausland	0,00	0	0,00
2	2126	Investitions- und Tilgungszuschüsse zwischen Unternehmungen und Betrieben der Gebietskörperschaft und der Gebietskörperschaft	0,00	0	0,00
2	2127	Nicht finanzwirksamer Transferertrag	0,00	0	0,00
<b>1</b>	<b>213</b>	<b>Finanzerträge</b>	<b>243,29</b>	<b>200</b>	<b>43,29</b>
2	2131	Erträge aus Zinsen	243,29	200	43,29
2	2132	Erträge aus Zinsen aus derivativen Finanzinstrumenten ohne Grundgeschäft	0,00	0	0,00
2	2133	Erträge aus Gewinneinnahmen von marktbestimmten Betrieben	0,00	0	0,00
2	2134	Sonstige Finanzerträge	0,00	0	0,00
2	2135	Erträge aus Dividenden/Gewinnausschüttungen	0,00	0	0,00
2	2136	Sonstige nicht finanzierungswirksame Erträge	0,00	0	0,00
<b>SU</b>	<b>21</b>	<b>Summe Erträge</b>	<b>985 162,18</b>	<b>885 300</b>	<b>99 862,18</b>
<b>1</b>	<b>221</b>	<b>Personalaufwand</b>	<b>395 470,20</b>	<b>408 500</b>	<b>-13 029,80</b>
2	2211	Personalaufwand (Bezüge, Nebengeb., Mehrleistungen)	297 377,29	304 400	-7 022,71
2	2212	Gesetzlicher und freiwilliger Sozialaufwand	77 017,53	80 700	-3 682,47
2	2213	Sonstiger Personalaufwand	6 783,91	7 100	-316,09
2	2214	Nicht finanzierungswirksamer Personalaufwand	14 291,47	16 300	-2 008,53
<b>1</b>	<b>222</b>	<b>Sachaufwand (ohne Transferaufwand)</b>	<b>130 600,54</b>	<b>122 800</b>	<b>7 800,54</b>
2	2221	Gebrauchs- und Verbrauchsgüter, Handelswaren	989,52	14 200	-13 210,48
2	2222	Verwaltungs- und Betriebsaufwand	1 948,12	22 300	-20 351,88
2	2223	Leasing- und Mietaufwand	1 128,87	7 000	-5 871,13
2	2224	Instandhaltung	0,00	500	-500,00
2	2225	Sonstiger Sachaufwand	110 038,34	62 200	47 838,34
2	2226	Nicht finanzierungswirksamer Sachaufwand	16 495,69	16 600	-104,31

MVAG Ebene	MVAG Code	Mittelverwendungs- und -aufbringungsgruppen (1. und 2. Ebene)	RA 2023	VA 2023	Differenz
<b>1</b>	<b>223</b>	<b>Transferaufwand (laufende Transfers und Kapitaltransfers)</b>	<b>2 888 464,26</b>	<b>3 043 300</b>	<b>-154 835,74</b>
2	2231	Transferaufwand an Träger des öffentlichen Rechts	474 038,68	320 600	153 438,68
2	2232	Transferaufwand an Beteiligungen	0,00	0	0,00
2	2233	Transferaufwand an Unternehmen (mit Finanzunternehmen)	2 344 215,30	2 525 200	-180 984,70
2	2234	Transferaufwand an Haushalte und Organisationen ohne Erwerbscharakter	70 210,28	197 500	-127 289,72
2	2235	Transferaufwand an das Ausland	0,00	0	0,00
2	2236	Investitions- und Tilgungszuschüsse zwischen Unternehmungen und Betrieben der Gebietskörperschaft und der Gebietskörperschaft	0,00	0	0,00
2	2237	Nicht finanzierungswirksamer Transferaufwand	0,00	0	0,00
<b>1</b>	<b>224</b>	<b>Finanzaufwand</b>	<b>6 010,16</b>	<b>2 200</b>	<b>3 810,16</b>
2	2241	Zinsen aus Finanzschulden, Finanzierungsleasing, Forderungskauf und derivativen Finanzinstrumenten mit Grundgeschäft	6 010,16	2 200	3 810,16
2	2242	Zinsen und sonstige Aufwendungen aus derivativen Finanzinstrumenten ohne Grundgeschäft	0,00	0	0,00
2	2243	Gewinnentnahmen von Unternehmungen und marktbestimmten Betrieben der Gebietskörperschaft (innerhalb der Gebietskörperschaft)	0,00	0	0,00
2	2244	Sonstiger Finanzaufwand	0,00	0	0,00
2	2245	Nicht finanzierungswirksamer Finanzaufwand	0,00	0	0,00
<b>SU</b>	<b>22</b>	<b>Summe Aufwendungen</b>	<b>3 420 545,16</b>	<b>3 576 800</b>	<b>-156 254,84</b>
<b>SA0</b>	<b>SA0</b>	<b>(0) Nettoergebnis (21 - 22)</b>	<b>-2 435 382,98</b>	<b>-2 691 500</b>	<b>256 117,02</b>
<b>1</b>	<b>230</b>	<b>Entnahmen von Haushaltsrücklagen</b>	<b>0,00</b>	<b>0</b>	<b>0,00</b>
2	2301	Entnahmen von Haushaltsrücklagen	0,00	0	0,00
<b>1</b>	<b>240</b>	<b>Zuweisung an Haushaltsrücklagen</b>	<b>0,00</b>	<b>0</b>	<b>0,00</b>
2	2401	Zuweisung an Haushaltsrücklagen	0,00	0	0,00
<b>SU</b>	<b>23</b>	<b>Summe Haushaltsrücklagen</b>	<b>0,00</b>	<b>0</b>	<b>0,00</b>
<b>SA00</b>	<b>SA00</b>	<b>Nettoergebnis nach Zuweisung und Entnahmen von Haushaltsrücklagen (SA 0 +/- SU 23)</b>	<b>-2 435 382,98</b>	<b>-2 691 500</b>	<b>256 117,02</b>

## Finanzierungsergebnis Bereichsbudget 7 - Wirtschaftsförderung (Länder und Gemeinden)

MVAG Ebene	MVAG Code	Mittelverwendungs- und -aufbringungsgruppen (1. und 2. Ebene)	RA 2023	VA 2023	Differenz
<b>1</b>	<b>311</b>	<b>Einzahlungen aus der operativen Verwaltungstätigkeit</b>	<b>904 468,77</b>	<b>635 100</b>	<b>269 368,77</b>
2	3111	Einzahlungen aus eigenen Abgaben	0,00	0	0,00
2	3112	Einzahlungen aus Ertragsanteilen	0,00	0	0,00
2	3113	Einzahlungen aus Gebühren	26,10	400	-373,90
2	3114	Einzahlungen aus Leistungen	4 247,94	3 300	947,94
2	3115	Einzahlungen aus Besitz und wirtschaftlicher Tätigkeiten	33 766,85	31 200	2 566,85
2	3116	Einzahlungen aus Veräußerung von geringwertigen Wirtschaftsgütern (GWG) und sonstige Einzahlungen	866 427,88	600 200	266 227,88
<b>1</b>	<b>312</b>	<b>Einzahlungen aus Transfers (ohne Kapitaltransfers)</b>	<b>0,00</b>	<b>250 000</b>	<b>-250 000,00</b>
2	3121	Transferzahlungen von Trägern des öffentlichen Rechts	0,00	250 000	-250 000,00
2	3122	Transferzahlungen von Beteiligungen	0,00	0	0,00
2	3123	Transferzahlungen von Unternehmen (inkl. Finanzunternehmen)	0,00	0	0,00
2	3124	Transferzahlungen von Haushalte und Organisationen ohne Erwerbscharakter	0,00	0	0,00
2	3125	Transferzahlungen vom Ausland	0,00	0	0,00
2	3126	Investitions- und Tilgungszuschüsse zwischen Unternehmungen und Betrieben der Gebietskörperschaft und der Gebietskörperschaft	0,00	0	0,00
<b>1</b>	<b>313</b>	<b>Einzahlungen aus Finanzerträgen</b>	<b>272,12</b>	<b>200</b>	<b>72,12</b>
2	3131	Einzahlungen aus Zinserträgen	272,12	200	72,12
2	3133	Einzahlungen aus Gewinnentnahmen von marktbestimmten Betrieben	0,00	0	0,00
2	3134	Sonstige Einzahlungen aus Finanzerträgen	0,00	0	0,00
2	3135	Einzahlungen aus Dividenden/Gewinnausschüttungen	0,00	0	0,00
<b>SU</b>	<b>31</b>	<b>Summe Einzahlungen Operative Gebarung</b>	<b>904 740,89</b>	<b>885 300</b>	<b>19 440,89</b>
<b>1</b>	<b>321</b>	<b>Auszahlungen aus Personalaufwand</b>	<b>381 178,73</b>	<b>392 200</b>	<b>-11 021,27</b>
2	3211	Auszahlungen für Personalaufwand, Bezüge, Nebengebühren und Mehrleistungsvergütungen	297 377,29	304 400	-7 022,71
2	3212	Auszahlungen für gesetzliche und freiwillige Sozialaufwendungen	77 017,53	80 700	-3 682,47
2	3213	Auszahlungen aus sonstigem Personalaufwand	6 783,91	7 100	-316,09
<b>1</b>	<b>322</b>	<b>Auszahlungen aus Sachaufwand (ohne Transferaufwand)</b>	<b>41 021,16</b>	<b>105 100</b>	<b>-64 078,84</b>
2	3221	Auszahlungen für Gebrauchs- und Verbrauchsgüter, Handelswaren	1 204,57	14 200	-12 995,43
2	3222	Auszahlungen für Verwaltungs- und Betriebsaufwand	1 948,12	22 300	-20 351,88
2	3223	Auszahlungen für Leasing- und Mietaufwand	1 128,87	7 000	-5 871,13
2	3224	Auszahlungen für Instandhaltung	0,00	500	-500,00
2	3225	Sonstige Auszahlungen aus Sachaufwand	36 739,60	61 100	-24 360,40
2	3226	Auszahlungen aus der Inanspruchnahme von Haftungen	0,00	0	0,00
<b>1</b>	<b>323</b>	<b>Auszahlungen aus Transfers (ohne Kapitaltransfers)</b>	<b>2 655 882,92</b>	<b>2 488 900</b>	<b>166 982,92</b>
2	3231	Transferzahlungen an Träger des öffentlichen Rechts	459 735,50	320 600	139 135,50
2	3232	Transferzahlungen an Beteiligungen	0,00	0	0,00
2	3233	Transferzahlungen an Unternehmen (inkl. Finanzunternehmen)	2 163 347,42	2 003 700	159 647,42
2	3234	Transferzahlungen an Haushalte und Organisationen ohne Erwerbscharakter	32 800,00	164 600	-131 800,00

MVAG Ebene	MVAG Code	Mittelverwendungs- und -aufbringungsgruppen (1. und 2. Ebene)	RA 2023	VA 2023	Differenz
2	3235	Transferzahlungen an das Ausland	0,00	0	0,00
2	3236	Investitions- und Tilgungszuschüsse zwischen Unternehmungen und Betrieben der Gebietskörperschaft und der Gebietskörperschaft	0,00	0	0,00
<b>1</b>	<b>324</b>	<b>Auszahlungen aus Finanzaufwand</b>	<b>5 972,35</b>	<b>2 200</b>	<b>3 772,35</b>
2	3241	Auszahlungen für Zinsaufwand, für Finanzierungsleasing, für Forderungskauf, für Finanzschulden und derivative Finanzinstrumente mit Grundgeschäft	5 972,35	2 200	3 772,35
2	3242	Auszahlungen für Zinsen aus derivativen Finanzinstrumente ohne Grundgeschäft	0,00	0	0,00
2	3243	Auszahlung aus Gewinnentnahmen von marktbestimmten Betrieben	0,00	0	0,00
2	3244	Sonstige Auszahlungen aus Finanzaufwendungen	0,00	0	0,00
<b>SU</b>	<b>32</b>	<b>Summe Auszahlungen Operative Gebarung</b>	<b>3 084 055,16</b>	<b>2 988 400</b>	<b>95 655,16</b>
<b>SA1</b>	<b>SA1</b>	<b>Saldo (1) Geldfluss aus der Operativen Gebarung (31 - 32)</b>	<b>-2 179 314,27</b>	<b>-2 103 100</b>	<b>-76 214,27</b>
<b>1</b>	<b>331</b>	<b>Einzahlungen aus der Investitionstätigkeit</b>	<b>0,00</b>	<b>0</b>	<b>0,00</b>
2	3311	Einzahlungen aus der Veräußerung von immateriellem Vermögen	0,00	0	0,00
2	3312	Einzahlungen aus der Veräußerung von Grundstücken und Grundstückseinrichtungen	0,00	0	0,00
2	3313	Einzahlungen aus der Veräußerung von Gebäuden und Bauten	0,00	0	0,00
2	3314	Einzahlungen aus der Veräußerung von technischen Anlagen, Fahrzeuge und Maschinen	0,00	0	0,00
2	3315	Einzahlungen aus der Veräußerung von Amts-, Betriebs- und Geschäftsausstattung	0,00	0	0,00
2	3316	Einzahlungen aus der Veräußerung von Kulturgütern	0,00	0	0,00
2	3317	Einzahlungen aus der Veräußerung von Beteiligungen	0,00	0	0,00
<b>1</b>	<b>332</b>	<b>Einzahlungen aus der Rückzahlung von Darlehen sowie gewährten Vorschüssen</b>	<b>9 807,88</b>	<b>9 800</b>	<b>7,88</b>
2	3321	Einzahlungen aus Darlehen an Träger des öffentlichen Rechts	0,00	0	0,00
2	3322	Einzahlungen aus Darlehen an Beteiligungen	0,00	0	0,00
2	3323	Einzahlungen aus Darlehen an Unternehmen und Haushalte	9 807,88	9 800	7,88
2	3325	Einzahlungen aus Vorschüssen und Anzahlungen	0,00	0	0,00
<b>1</b>	<b>333</b>	<b>Einzahlungen aus Kapitaltransfers</b>	<b>0,00</b>	<b>0</b>	<b>0,00</b>
2	3331	Kapitaltransferzahlungen von Trägern des öffentlichen Rechts	0,00	0	0,00
2	3332	Kapitaltransferzahlungen von Beteiligungen	0,00	0	0,00
2	3333	Kapitaltransferzahlungen von Unternehmen	0,00	0	0,00
2	3334	Kapitaltransferzahlungen von Haushalten und Organisationen ohne Erwerbscharakter	0,00	0	0,00
2	3335	Kapitaltransferzahlungen vom Ausland	0,00	0	0,00
<b>SU</b>	<b>33</b>	<b>Summe Einzahlungen Investive Gebarung</b>	<b>9 807,88</b>	<b>9 800</b>	<b>7,88</b>
<b>1</b>	<b>341</b>	<b>Auszahlungen aus der Investitionstätigkeit</b>	<b>0,00</b>	<b>0</b>	<b>0,00</b>
2	3411	Auszahlungen für den Erwerb von immateriellem Vermögen	0,00	0	0,00
2	3412	Auszahlungen für den Erwerb von Grundstücken und Grundstückseinrichtungen	0,00	0	0,00
2	3413	Auszahlungen für den Erwerb von Gebäuden und Bauten	0,00	0	0,00
2	3414	Auszahlungen für den Erwerb von technischen Anlagen, Fahrzeuge und Maschinen	0,00	0	0,00
2	3415	Auszahlungen für den Erwerb von Amts-, Betriebs- und Geschäftsausstattung	0,00	0	0,00
2	3416	Auszahlungen für den Erwerb von Kulturgütern	0,00	0	0,00
2	3417	Auszahlungen für den Erwerb von Beteiligungen	0,00	0	0,00

MVAG Ebene	MVAG Code	Mittelverwendungs- und -aufbringungsgruppen (1. und 2. Ebene)	RA 2023	VA 2023	Differenz
<b>1</b>	<b>342</b>	<b>Auszahlungen von gewährten Darlehen sowie gewährten Vorschüssen</b>	<b>0,00</b>	<b>0</b>	<b>0,00</b>
2	3421	Auszahlung von Darlehen an Träger des öffentlichen Rechts	0,00	0	0,00
2	3422	Auszahlung von Darlehen an Beteiligungen	0,00	0	0,00
2	3423	Auszahlung von Darlehen an Unternehmen und Haushalte	0,00	0	0,00
2	3425	Auszahlungen von Vorschüssen und Anzahlungen	0,00	0	0,00
<b>1</b>	<b>343</b>	<b>Auszahlungen aus Kapitaltransfers</b>	<b>184 732,23</b>	<b>554 400</b>	<b>-369 667,77</b>
2	3431	Kapitaltransferzahlungen an Träger des öffentlichen Rechts	0,00	0	0,00
2	3432	Kapitaltransferzahlungen an Beteiligungen	0,00	0	0,00
2	3433	Kapitaltransferzahlungen an Unternehmen (Finanzunternehmen)	179 191,28	521 500	-342 308,72
2	3434	Kapitaltransferzahlungen an Haushalte und Organisationen ohne Erwerbscharakter	5 540,95	32 900	-27 359,05
2	3435	Kapitaltransferzahlungen an das Ausland	0,00	0	0,00
<b>SU</b>	<b>34</b>	<b>Summe Auszahlungen investive Gebarung</b>	<b>184 732,23</b>	<b>554 400</b>	<b>-369 667,77</b>
<b>SA2</b>	<b>SA2</b>	<b>Saldo (2) Geldfluss aus der Investiven Gebarung (33 - 34)</b>	<b>-174 924,35</b>	<b>-544 600</b>	<b>369 675,65</b>
<b>SA3</b>	<b>SA3</b>	<b>Saldo (3) Nettofinanzierungssaldo (Saldo 1+ Saldo 2)</b>	<b>-2 354 238,62</b>	<b>-2 647 700</b>	<b>293 461,38</b>
<b>1</b>	<b>351</b>	<b>Einzahlungen aus der Aufnahme von Finanzschulden</b>	<b>0,00</b>	<b>122 000</b>	<b>-122 000,00</b>
2	3511	Einzahlungen aus empfangenen Darlehen von öffentlichen Körperschaften und Rechtsträgern	0,00	0	0,00
2	3512	Einzahlungen aus empfangenen Darlehen von Beteiligungen	0,00	0	0,00
2	3513	Einzahlungen aus empfangenen Darlehen von Unternehmen und privaten Haushalten	0,00	0	0,00
2	3514	Einzahlungen aus Finanzschulden (Finanzunternehmen)	0,00	122 000	-122 000,00
<b>1</b>	<b>353</b>	<b>Einzahlungen infolge eines Kapitaltausch bei derivativen Finanzinstrumenten mit Grundgeschäft</b>	<b>0,00</b>	<b>0</b>	<b>0,00</b>
2	3530	Einzahlungen infolge eines Kapitaltausch bei derivativen Finanzinstrumenten mit Grundgeschäft	0,00	0	0,00
<b>1</b>	<b>355</b>	<b>Einzahlungen aus dem Abgang von Finanzinstrumenten</b>	<b>0,00</b>	<b>0</b>	<b>0,00</b>
2	3550	Einzahlungen aus dem Abgang von Finanzinstrumenten	0,00	0	0,00
<b>SU</b>	<b>35</b>	<b>Summe Einzahlungen aus der Finanzierungstätigkeit</b>	<b>0,00</b>	<b>122 000</b>	<b>-122 000,00</b>
<b>1</b>	<b>361</b>	<b>Auszahlungen aus der Tilgung von Finanzschulden</b>	<b>14 728,04</b>	<b>9 200</b>	<b>5 528,04</b>
2	3611	Auszahlungen aus empfangenen Darlehen von öffentlichen Körperschaften und Rechtsträgern	0,00	0	0,00
2	3612	Auszahlungen aus empfangenen Darlehen von Beteiligungen	0,00	0	0,00
2	3613	Auszahlungen aus empfangenen Darlehen von Unternehmen und privaten Haushalten	0,00	0	0,00
2	3614	Auszahlungen aus Finanzschulden	14 728,04	9 200	5 528,04
2	3615	Auszahlung aus der Rückzahlung von Leasingverbindlichkeiten	0,00	0	0,00
<b>1</b>	<b>363</b>	<b>Auszahlungen infolge eines Kapitaltausch bei derivativen Finanzinstrumenten mit Grundgeschäft</b>	<b>0,00</b>	<b>0</b>	<b>0,00</b>
2	3630	Auszahlungen infolge eines Kapitaltausch bei derivativen Finanzinstrumenten mit Grundgeschäft	0,00	0	0,00
<b>1</b>	<b>365</b>	<b>Auszahlungen für den Erwerb von Finanzinstrumenten</b>	<b>0,00</b>	<b>0</b>	<b>0,00</b>
2	3650	Auszahlungen für den Erwerb von Finanzinstrumenten	0,00	0	0,00
<b>SU</b>	<b>36</b>	<b>Summe Auszahlungen aus der Finanzierungstätigkeit</b>	<b>14 728,04</b>	<b>9 200</b>	<b>5 528,04</b>
<b>SA4</b>	<b>SA4</b>	<b>Saldo (4) Geldfluss aus der Finanzierungstätigkeit (35 - 36)</b>	<b>-14 728,04</b>	<b>112 800</b>	<b>-127 528,04</b>
<b>SA5</b>	<b>SA5</b>	<b>Saldo (5) Geldfluss aus der voranschlagswirksamen Gebarung (Saldo 3 + Saldo 4)</b>	<b>-2 368 966,66</b>	<b>-2 534 900</b>	<b>165 933,34</b>
<b>1</b>	<b>411</b>	<b>Einzahlungen aus nicht voranschlagswirksamen Forderungen</b>	<b>0,00</b>	<b>0</b>	<b>0,00</b>
2	4110	Einzahlungen aus nicht voranschlagswirksamen Forderungen	0,00	0	0,00

MVAG Ebene	MVAG Code	Mittelverwendungs- und -aufbringungsgruppen (1. und 2. Ebene)	RA 2023	VA 2023	Differenz
1	412	<b>Einzahlungen aus nicht voranschlagswirksamen Verbindlichkeiten</b>	<b>0,00</b>	<b>0</b>	<b>0,00</b>
2	4120	Einzahlungen aus nicht voranschlagswirksamen Verbindlichkeiten	0,00	0	0,00
1	413	<b>Einzahlungen aus der Aufnahme von zur Kassenstärkung eingegangenen Geldverbindlichkeiten (Barvorlagen)</b>	<b>0,00</b>	<b>0</b>	<b>0,00</b>
2	4130	Einzahlungen aus der Aufnahme von zur Kassenstärkung eingegangenen Geldverbindlichkeiten (Barvorlagen)	0,00	0	0,00
SU	41	<b>Summe Einzahlungen aus der nicht voranschlagswirksamen Gebarung</b>	<b>0,00</b>	<b>0</b>	<b>0,00</b>
1	421	<b>Auszahlungen aus nicht voranschlagswirksamen Forderungen</b>	<b>0,00</b>	<b>0</b>	<b>0,00</b>
2	4210	Auszahlungen aus nicht voranschlagswirksamen Forderungen	0,00	0	0,00
1	422	<b>Auszahlungen aus nicht voranschlagswirksamen Verbindlichkeiten</b>	<b>0,00</b>	<b>0</b>	<b>0,00</b>
2	4220	Auszahlungen aus nicht voranschlagswirksamen Verbindlichkeiten	0,00	0	0,00
1	423	<b>Auszahlungen zur Tilgung von zur Kassenstärkung eingegangenen Geldverbindlichkeiten (Barvorlagen)</b>	<b>0,00</b>	<b>0</b>	<b>0,00</b>
2	4230	Auszahlungen zur Tilgung von zur Kassenstärkung eingegangenen Geldverbindlichkeiten (Barvorlagen)	0,00	0	0,00
SU	42	<b>Summe Auszahlungen aus der nicht voranschlagswirksamen Gebarung</b>	<b>0,00</b>	<b>0</b>	<b>0,00</b>
SA6	SA6	<b>Geldfluss aus der nicht voranschlagswirksamen Gebarung</b>	<b>0,00</b>	<b>0</b>	<b>0,00</b>
SA7	SA7	<b>Veränderung an liquiden Mitteln (Saldo 5 + Saldo 6)</b>	<b>-2 368 966,66</b>	<b>-2 534 900</b>	<b>165 933,34</b>

**Ergebnisrechnung Bereichsbudget 8 - Dienstleistungen (Länder und Gemeinden)**

MVAG Ebene	MVAG Code	Mittelverwendungs- und -aufbringungsgruppen (1. und 2. Ebene)	RA 2023	VA 2023	Differenz
<b>1</b>	<b>211</b>	<b>Erträge aus der operativen Verwaltungstätigkeit</b>	<b>52 960 665,72</b>	<b>54 132 400</b>	<b>-1 171 734,28</b>
2	2111	Erträge aus eigenen Abgaben	1 210 603,88	1 294 000	-83 396,12
2	2112	Erträge aus Ertragsanteilen	0,00	0	0,00
2	2113	Erträge aus Gebühren	21 114 307,41	20 400 500	713 807,41
2	2114	Erträge aus Leistungen	18 227 963,01	19 073 000	-845 036,99
2	2115	Erträge aus Besitz und wirtschaftlicher Tätigkeit	2 412 796,79	2 230 200	182 596,79
2	2116	Erträge aus Veräußerung und sonstiger Erträge	9 177 496,54	10 379 200	-1 201 703,46
2	2117	Nicht finanzierungswirksame operative Erträge	817 498,09	755 500	61 998,09
<b>1</b>	<b>212</b>	<b>Erträge aus Transfers</b>	<b>815 562,10</b>	<b>1 303 700</b>	<b>-488 137,90</b>
2	2121	Transferertrag von Trägern des öffentlichen Rechts	54 296,31	590 800	-536 503,69
2	2122	Transferertrag von Beteiligungen	0,00	0	0,00
2	2123	Transferertrag von Unternehmen (mit Finanzunternehmen)	140 142,29	137 200	2 942,29
2	2124	Transferertrag von Haushalten und Organisationen ohne Erwerbscharakter	0,00	100	-100,00
2	2125	Transferertrag vom Ausland	0,00	0	0,00
2	2126	Investitions- und Tilgungszuschüsse zwischen Unternehmungen und Betrieben der Gebietskörperschaft und der Gebietskörperschaft	120 504,12	130 000	-9 495,88
2	2127	Nicht finanzwirksamer Transferertrag	500 619,38	445 600	55 019,38
<b>1</b>	<b>213</b>	<b>Finanzerträge</b>	<b>53 992,39</b>	<b>51 700</b>	<b>2 292,39</b>
2	2131	Erträge aus Zinsen	53 992,39	51 700	2 292,39
2	2132	Erträge aus Zinsen aus derivativen Finanzinstrumenten ohne Grundgeschäft	0,00	0	0,00
2	2133	Erträge aus Gewinneinnahmen von marktbestimmten Betrieben	0,00	0	0,00
2	2134	Sonstige Finanzerträge	0,00	0	0,00
2	2135	Erträge aus Dividenden/Gewinnausschüttungen	0,00	0	0,00
2	2136	Sonstige nicht finanzierungswirksame Erträge	0,00	0	0,00
<b>SU</b>	<b>21</b>	<b>Summe Erträge</b>	<b>53 830 220,21</b>	<b>55 487 800</b>	<b>-1 657 579,79</b>
<b>1</b>	<b>221</b>	<b>Personalaufwand</b>	<b>18 076 853,38</b>	<b>17 674 700</b>	<b>402 153,38</b>
2	2211	Personalaufwand (Bezüge, Nebengeb., Mehrleistungen)	14 266 336,53	13 989 500	276 836,53
2	2212	Gesetzlicher und freiwilliger Sozialaufwand	3 446 957,42	3 469 500	-22 542,58
2	2213	Sonstiger Personalaufwand	32 939,29	27 500	5 439,29
2	2214	Nicht finanzierungswirksamer Personalaufwand	330 620,14	188 200	142 420,14
<b>1</b>	<b>222</b>	<b>Sachaufwand (ohne Transferaufwand)</b>	<b>43 006 560,79</b>	<b>45 539 100</b>	<b>-2 532 539,21</b>
2	2221	Gebrauchs- und Verbrauchsgüter, Handelswaren	1 563 922,62	1 868 200	-304 277,38
2	2222	Verwaltungs- und Betriebsaufwand	1 840 469,07	2 286 000	-445 530,93
2	2223	Leasing- und Mietaufwand	2 574 591,61	2 781 500	-206 908,39
2	2224	Instandhaltung	2 487 199,67	2 756 800	-269 600,33
2	2225	Sonstiger Sachaufwand	30 294 441,99	32 230 900	-1 936 458,01
2	2226	Nicht finanzierungswirksamer Sachaufwand	4 245 935,83	3 615 700	630 235,83



MVAG Ebene	MVAG Code	Mittelverwendungs- und -aufbringungsgruppen (1. und 2. Ebene)	RA 2023	VA 2023	Differenz
<b>1</b>	<b>223</b>	<b>Transferaufwand (laufende Transfers und Kapitaltransfers)</b>	<b>5 117 665,53</b>	<b>4 057 700</b>	<b>1 059 965,53</b>
2	2231	Transferaufwand an Träger des öffentlichen Rechts	0,00	57 000	-57 000,00
2	2232	Transferaufwand an Beteiligungen	0,00	0	0,00
2	2233	Transferaufwand an Unternehmen (mit Finanzunternehmen)	3 489 588,00	2 315 100	1 174 488,00
2	2234	Transferaufwand an Haushalte und Organisationen ohne Erwerbscharakter	963 008,14	964 000	-991,86
2	2235	Transferaufwand an das Ausland	0,00	0	0,00
2	2236	Investitions- und Tilgungszuschüsse zwischen Unternehmungen und Betrieben der Gebietskörperschaft und der Gebietskörperschaft	665 069,39	721 600	-56 530,61
2	2237	Nicht finanzierungswirksamer Transferaufwand	0,00	0	0,00
<b>1</b>	<b>224</b>	<b>Finanzaufwand</b>	<b>746 275,77</b>	<b>384 700</b>	<b>361 575,77</b>
2	2241	Zinsen aus Finanzschulden, Finanzierungsleasing, Forderungskauf und derivativen Finanzinstrumenten mit Grundgeschäft	746 275,77	383 700	362 575,77
2	2242	Zinsen und sonstige Aufwendungen aus derivativen Finanzinstrumenten ohne Grundgeschäft	0,00	0	0,00
2	2243	Gewinnentnahmen von Unternehmungen und marktbestimmten Betrieben der Gebietskörperschaft (innerhalb der Gebietskörperschaft)	0,00	0	0,00
2	2244	Sonstiger Finanzaufwand	0,00	1 000	-1 000,00
2	2245	Nicht finanzierungswirksamer Finanzaufwand	0,00	0	0,00
<b>SU</b>	<b>22</b>	<b>Summe Aufwendungen</b>	<b>66 947 355,47</b>	<b>67 656 200</b>	<b>-708 844,53</b>
<b>SA0</b>	<b>SA0</b>	<b>(0) Nettoergebnis (21 - 22)</b>	<b>-13 117 135,26</b>	<b>-12 168 400</b>	<b>-948 735,26</b>
<b>1</b>	<b>230</b>	<b>Entnahmen von Haushaltsrücklagen</b>	<b>6 011 366,48</b>	<b>9 041 100</b>	<b>-3 029 733,52</b>
2	2301	Entnahmen von Haushaltsrücklagen	6 011 366,48	9 041 100	-3 029 733,52
<b>1</b>	<b>240</b>	<b>Zuweisung an Haushaltsrücklagen</b>	<b>5 100 935,21</b>	<b>3 696 600</b>	<b>1 404 335,21</b>
2	2401	Zuweisung an Haushaltsrücklagen	5 100 935,21	3 696 600	1 404 335,21
<b>SU</b>	<b>23</b>	<b>Summe Haushaltsrücklagen</b>	<b>910 431,27</b>	<b>5 344 500</b>	<b>-4 434 068,73</b>
<b>SA00</b>	<b>SA00</b>	<b>Nettoergebnis nach Zuweisung und Entnahmen von Haushaltsrücklagen (SA 0 +/- SU 23)</b>	<b>-12 206 703,99</b>	<b>-6 823 900</b>	<b>-5 382 803,99</b>

## Finanzierungsergebnis Bereichsbudget 8 - Dienstleistungen (Länder und Gemeinden)

MVAG Ebene	MVAG Code	Mittelverwendungs- und -aufbringungsgruppen (1. und 2. Ebene)	RA 2023	VA 2023	Differenz
<b>1</b>	<b>311</b>	<b>Einzahlungen aus der operativen Verwaltungstätigkeit</b>	<b>48 717 565,45</b>	<b>49 635 000</b>	<b>-917 434,55</b>
2	3111	Einzahlungen aus eigenen Abgaben	1 150 466,34	1 294 000	-143 533,66
2	3112	Einzahlungen aus Ertragsanteilen	0,00	0	0,00
2	3113	Einzahlungen aus Gebühren	21 019 828,62	20 400 500	619 328,62
2	3114	Einzahlungen aus Leistungen	17 923 962,81	19 073 000	-1 149 037,19
2	3115	Einzahlungen aus Besitz und wirtschaftlicher Tätigkeiten	2 597 653,26	2 230 200	367 453,26
2	3116	Einzahlungen aus Veräußerung von geringwertigen Wirtschaftsgütern (GWG) und sonstige Einzahlungen	6 025 654,42	6 637 300	-611 645,58
<b>1</b>	<b>312</b>	<b>Einzahlungen aus Transfers (ohne Kapitaltransfers)</b>	<b>314 942,72</b>	<b>858 100</b>	<b>-543 157,28</b>
2	3121	Transferzahlungen von Trägern des öffentlichen Rechts	54 296,31	590 800	-536 503,69
2	3122	Transferzahlungen von Beteiligungen	0,00	0	0,00
2	3123	Transferzahlungen von Unternehmen (inkl. Finanzunternehmen)	140 142,29	137 200	2 942,29
2	3124	Transferzahlungen von Haushalte und Organisationen ohne Erwerbscharakter	0,00	100	-100,00
2	3125	Transferzahlungen vom Ausland	0,00	0	0,00
2	3126	Investitions- und Tilgungszuschüsse zwischen Unternehmungen und Betrieben der Gebietskörperschaft und der Gebietskörperschaft	120 504,12	130 000	-9 495,88
<b>1</b>	<b>313</b>	<b>Einzahlungen aus Finanzerträgen</b>	<b>49 060,71</b>	<b>51 700</b>	<b>-2 639,29</b>
2	3131	Einzahlungen aus Zinserträgen	49 060,71	51 700	-2 639,29
2	3133	Einzahlungen aus Gewinnentnahmen von marktbestimmten Betrieben	0,00	0	0,00
2	3134	Sonstige Einzahlungen aus Finanzerträgen	0,00	0	0,00
2	3135	Einzahlungen aus Dividenden/Gewinnausschüttungen	0,00	0	0,00
<b>SU</b>	<b>31</b>	<b>Summe Einzahlungen Operative Gebarung</b>	<b>49 081 568,88</b>	<b>50 544 800</b>	<b>-1 463 231,12</b>
<b>1</b>	<b>321</b>	<b>Auszahlungen aus Personalaufwand</b>	<b>17 705 853,96</b>	<b>17 486 500</b>	<b>219 353,96</b>
2	3211	Auszahlungen für Personalaufwand, Bezüge, Nebengebühren und Mehrleistungsvergütungen	14 271 329,61	13 989 500	281 829,61
2	3212	Auszahlungen für gesetzliche und freiwillige Sozialaufwendungen	3 401 301,27	3 469 500	-68 198,73
2	3213	Auszahlungen aus sonstigem Personalaufwand	33 223,08	27 500	5 723,08
<b>1</b>	<b>322</b>	<b>Auszahlungen aus Sachaufwand (ohne Transferaufwand)</b>	<b>38 814 770,67</b>	<b>41 909 700</b>	<b>-3 094 929,33</b>
2	3221	Auszahlungen für Gebrauchs- und Verbrauchsgüter, Handelswaren	1 611 593,46	1 868 200	-256 606,54
2	3222	Auszahlungen für Verwaltungs- und Betriebsaufwand	1 860 334,05	2 286 000	-425 665,95
2	3223	Auszahlungen für Leasing- und Mietaufwand	2 845 818,37	2 781 500	64 318,37
2	3224	Auszahlungen für Instandhaltung	2 465 160,97	2 756 800	-291 639,03
2	3225	Sonstige Auszahlungen aus Sachaufwand	30 031 863,82	32 217 200	-2 185 336,18
2	3226	Auszahlungen aus der Inanspruchnahme von Haftungen	0,00	0	0,00
<b>1</b>	<b>323</b>	<b>Auszahlungen aus Transfers (ohne Kapitaltransfers)</b>	<b>2 717 275,59</b>	<b>3 170 700</b>	<b>-453 424,41</b>
2	3231	Transferzahlungen an Träger des öffentlichen Rechts	0,00	0	0,00
2	3232	Transferzahlungen an Beteiligungen	0,00	0	0,00
2	3233	Transferzahlungen an Unternehmen (inkl. Finanzunternehmen)	1 224 017,31	1 485 100	-261 082,69
2	3234	Transferzahlungen an Haushalte und Organisationen ohne Erwerbscharakter	960 008,14	964 000	-3 991,86

MVAG Ebene	MVAG Code	Mittelverwendungs- und -aufbringungsgruppen (1. und 2. Ebene)	RA 2023	VA 2023	Differenz
2	3235	Transferzahlungen an das Ausland	0,00	0	0,00
2	3236	Investitions- und Tilgungszuschüsse zwischen Unternehmungen und Betrieben der Gebietskörperschaft und der Gebietskörperschaft	533 250,14	721 600	-188 349,86
<b>1</b>	<b>324</b>	<b>Auszahlungen aus Finanzaufwand</b>	<b>746 275,77</b>	<b>384 700</b>	<b>361 575,77</b>
2	3241	Auszahlungen für Zinsaufwand, für Finanzierungsleasing, für Forderungskauf, für Finanzschulden und derivative Finanzinstrumente mit Grundgeschäft	746 275,77	383 700	362 575,77
2	3242	Auszahlungen für Zinsen aus derivativen Finanzinstrumente ohne Grundgeschäft	0,00	0	0,00
2	3243	Auszahlung aus Gewinnentnahmen von marktbestimmten Betrieben	0,00	0	0,00
2	3244	Sonstige Auszahlungen aus Finanzaufwendungen	0,00	1 000	-1 000,00
<b>SU</b>	<b>32</b>	<b>Summe Auszahlungen Operative Gebarung</b>	<b>59 984 175,99</b>	<b>62 951 600</b>	<b>-2 967 424,01</b>
<b>SA1</b>	<b>SA1</b>	<b>Saldo (1) Geldfluss aus der Operativen Gebarung (31 - 32)</b>	<b>-10 902 607,11</b>	<b>-12 406 800</b>	<b>1 504 192,89</b>
<b>1</b>	<b>331</b>	<b>Einzahlungen aus der Investitionstätigkeit</b>	<b>1 791 828,67</b>	<b>3 741 900</b>	<b>-1 950 071,33</b>
2	3311	Einzahlungen aus der Veräußerung von immateriellem Vermögen	0,00	0	0,00
2	3312	Einzahlungen aus der Veräußerung von Grundstücken und Grundstückseinrichtungen	1 742 992,67	3 698 900	-1 955 907,33
2	3313	Einzahlungen aus der Veräußerung von Gebäuden und Bauten	0,00	0	0,00
2	3314	Einzahlungen aus der Veräußerung von technischen Anlagen, Fahrzeuge und Maschinen	44 998,00	42 600	2 398,00
2	3315	Einzahlungen aus der Veräußerung von Amts-, Betriebs- und Geschäftsausstattung	3 838,00	400	3 438,00
2	3316	Einzahlungen aus der Veräußerung von Kulturgütern	0,00	0	0,00
2	3317	Einzahlungen aus der Veräußerung von Beteiligungen	0,00	0	0,00
<b>1</b>	<b>332</b>	<b>Einzahlungen aus der Rückzahlung von Darlehen sowie gewährten Vorschüssen</b>	<b>162 312,87</b>	<b>168 700</b>	<b>-6 387,13</b>
2	3321	Einzahlungen aus Darlehen an Träger des öffentlichen Rechts	0,00	0	0,00
2	3322	Einzahlungen aus Darlehen an Beteiligungen	0,00	0	0,00
2	3323	Einzahlungen aus Darlehen an Unternehmen und Haushalte	162 312,87	168 700	-6 387,13
2	3325	Einzahlungen aus Vorschüssen und Anzahlungen	0,00	0	0,00
<b>1</b>	<b>333</b>	<b>Einzahlungen aus Kapitaltransfers</b>	<b>2 467 231,75</b>	<b>2 300 000</b>	<b>167 231,75</b>
2	3331	Kapitaltransferzahlungen von Trägern des öffentlichen Rechts	1 226 103,21	2 297 000	-1 070 896,79
2	3332	Kapitaltransferzahlungen von Beteiligungen	0,00	0	0,00
2	3333	Kapitaltransferzahlungen von Unternehmen	-2 338,42	1 000	-3 338,42
2	3334	Kapitaltransferzahlungen von Haushalten und Organisationen ohne Erwerbscharakter	1 243 466,96	2 000	1 241 466,96
2	3335	Kapitaltransferzahlungen vom Ausland	0,00	0	0,00
<b>SU</b>	<b>33</b>	<b>Summe Einzahlungen Investive Gebarung</b>	<b>4 421 373,29</b>	<b>6 210 600</b>	<b>-1 789 226,71</b>
<b>1</b>	<b>341</b>	<b>Auszahlungen aus der Investitionstätigkeit</b>	<b>11 486 532,92</b>	<b>18 358 200</b>	<b>-6 871 667,08</b>
2	3411	Auszahlungen für den Erwerb von immateriellem Vermögen	4 066,13	5 400	-1 333,87
2	3412	Auszahlungen für den Erwerb von Grundstücken und Grundstückseinrichtungen	8 734 381,29	13 649 300	-4 914 918,71
2	3413	Auszahlungen für den Erwerb von Gebäuden und Bauten	1 240 651,60	593 500	647 151,60
2	3414	Auszahlungen für den Erwerb von technischen Anlagen, Fahrzeuge und Maschinen	1 284 925,74	3 599 800	-2 314 874,26
2	3415	Auszahlungen für den Erwerb von Amts-, Betriebs- und Geschäftsausstattung	222 508,16	510 200	-287 691,84
2	3416	Auszahlungen für den Erwerb von Kulturgütern	0,00	0	0,00
2	3417	Auszahlungen für den Erwerb von Beteiligungen	0,00	0	0,00

MVAG Ebene	MVAG Code	Mittelverwendungs- und -aufbringungsgruppen (1. und 2. Ebene)	RA 2023	VA 2023	Differenz
<b>1</b>	<b>342</b>	<b>Auszahlungen von gewährten Darlehen sowie gewährten Vorschüssen</b>	<b>0,00</b>	<b>0</b>	<b>0,00</b>
2	3421	Auszahlung von Darlehen an Träger des öffentlichen Rechts	0,00	0	0,00
2	3422	Auszahlung von Darlehen an Beteiligungen	0,00	0	0,00
2	3423	Auszahlung von Darlehen an Unternehmen und Haushalte	0,00	0	0,00
2	3425	Auszahlungen von Vorschüssen und Anzahlungen	0,00	0	0,00
<b>1</b>	<b>343</b>	<b>Auszahlungen aus Kapitaltransfers</b>	<b>1 535 904,88</b>	<b>887 000</b>	<b>648 904,88</b>
2	3431	Kapitaltransferzahlungen an Träger des öffentlichen Rechts	0,00	57 000	-57 000,00
2	3432	Kapitaltransferzahlungen an Beteiligungen	0,00	0	0,00
2	3433	Kapitaltransferzahlungen an Unternehmen (Finanzunternehmen)	1 535 904,88	830 000	705 904,88
2	3434	Kapitaltransferzahlungen an Haushalte und Organisationen ohne Erwerbscharakter	0,00	0	0,00
2	3435	Kapitaltransferzahlungen an das Ausland	0,00	0	0,00
<b>SU</b>	<b>34</b>	<b>Summe Auszahlungen investive Gebarung</b>	<b>13 022 437,80</b>	<b>19 245 200</b>	<b>-6 222 762,20</b>
<b>SA2</b>	<b>SA2</b>	<b>Saldo (2) Geldfluss aus der Investiven Gebarung (33 - 34)</b>	<b>-8 601 064,51</b>	<b>-13 034 600</b>	<b>4 433 535,49</b>
<b>SA3</b>	<b>SA3</b>	<b>Saldo (3) Nettofinanzierungssaldo (Saldo 1+ Saldo 2)</b>	<b>-19 503 671,62</b>	<b>-25 441 400</b>	<b>5 937 728,38</b>
<b>1</b>	<b>351</b>	<b>Einzahlungen aus der Aufnahme von Finanzschulden</b>	<b>4 728 763,69</b>	<b>6 147 700</b>	<b>-1 418 936,31</b>
2	3511	Einzahlungen aus empfangenen Darlehen von öffentlichen Körperschaften und Rechtsträgern	0,00	0	0,00
2	3512	Einzahlungen aus empfangenen Darlehen von Beteiligungen	0,00	0	0,00
2	3513	Einzahlungen aus empfangenen Darlehen von Unternehmen und privaten Haushalten	0,00	0	0,00
2	3514	Einzahlungen aus Finanzschulden (Finanzunternehmen)	4 728 763,69	6 147 700	-1 418 936,31
<b>1</b>	<b>353</b>	<b>Einzahlungen infolge eines Kapitaltausch bei derivativen Finanzinstrumenten mit Grundgeschäft</b>	<b>0,00</b>	<b>0</b>	<b>0,00</b>
2	3530	Einzahlungen infolge eines Kapitaltausch bei derivativen Finanzinstrumenten mit Grundgeschäft	0,00	0	0,00
<b>1</b>	<b>355</b>	<b>Einzahlungen aus dem Abgang von Finanzinstrumenten</b>	<b>0,00</b>	<b>0</b>	<b>0,00</b>
2	3550	Einzahlungen aus dem Abgang von Finanzinstrumenten	0,00	0	0,00
<b>SU</b>	<b>35</b>	<b>Summe Einzahlungen aus der Finanzierungstätigkeit</b>	<b>4 728 763,69</b>	<b>6 147 700</b>	<b>-1 418 936,31</b>
<b>1</b>	<b>361</b>	<b>Auszahlungen aus der Tilgung von Finanzschulden</b>	<b>3 694 703,74</b>	<b>3 111 600</b>	<b>583 103,74</b>
2	3611	Auszahlungen aus empfangenen Darlehen von öffentlichen Körperschaften und Rechtsträgern	0,00	0	0,00
2	3612	Auszahlungen aus empfangenen Darlehen von Beteiligungen	0,00	0	0,00
2	3613	Auszahlungen aus empfangenen Darlehen von Unternehmen und privaten Haushalten	0,00	0	0,00
2	3614	Auszahlungen aus Finanzschulden	3 694 703,74	3 111 600	583 103,74
2	3615	Auszahlung aus der Rückzahlung von Leasingverbindlichkeiten	0,00	0	0,00
<b>1</b>	<b>363</b>	<b>Auszahlungen infolge eines Kapitaltausch bei derivativen Finanzinstrumenten mit Grundgeschäft</b>	<b>0,00</b>	<b>0</b>	<b>0,00</b>
2	3630	Auszahlungen infolge eines Kapitaltausch bei derivativen Finanzinstrumenten mit Grundgeschäft	0,00	0	0,00
<b>1</b>	<b>365</b>	<b>Auszahlungen für den Erwerb von Finanzinstrumenten</b>	<b>0,00</b>	<b>0</b>	<b>0,00</b>
2	3650	Auszahlungen für den Erwerb von Finanzinstrumenten	0,00	0	0,00
<b>SU</b>	<b>36</b>	<b>Summe Auszahlungen aus der Finanzierungstätigkeit</b>	<b>3 694 703,74</b>	<b>3 111 600</b>	<b>583 103,74</b>
<b>SA4</b>	<b>SA4</b>	<b>Saldo (4) Geldfluss aus der Finanzierungstätigkeit (35 - 36)</b>	<b>1 034 059,95</b>	<b>3 036 100</b>	<b>-2 002 040,05</b>
<b>SA5</b>	<b>SA5</b>	<b>Saldo (5) Geldfluss aus der voranschlagswirksamen Gebarung (Saldo 3 + Saldo 4)</b>	<b>-18 469 611,67</b>	<b>-22 405 300</b>	<b>3 935 688,33</b>
<b>1</b>	<b>411</b>	<b>Einzahlungen aus nicht voranschlagswirksamen Forderungen</b>	<b>0,00</b>	<b>0</b>	<b>0,00</b>
2	4110	Einzahlungen aus nicht voranschlagswirksamen Forderungen	0,00	0	0,00

MVAG Ebene	MVAG Code	Mittelverwendungs- und -aufbringungsgruppen (1. und 2. Ebene)	RA 2023	VA 2023	Differenz
1	412	<b>Einzahlungen aus nicht voranschlagswirksamen Verbindlichkeiten</b>	<b>0,00</b>	<b>0</b>	<b>0,00</b>
2	4120	Einzahlungen aus nicht voranschlagswirksamen Verbindlichkeiten	0,00	0	0,00
1	413	<b>Einzahlungen aus der Aufnahme von zur Kassenstärkung eingegangenen Geldverbindlichkeiten (Barvorlagen)</b>	<b>0,00</b>	<b>0</b>	<b>0,00</b>
2	4130	Einzahlungen aus der Aufnahme von zur Kassenstärkung eingegangenen Geldverbindlichkeiten (Barvorlagen)	0,00	0	0,00
SU	41	<b>Summe Einzahlungen aus der nicht voranschlagswirksamen Gebarung</b>	<b>0,00</b>	<b>0</b>	<b>0,00</b>
1	421	<b>Auszahlungen aus nicht voranschlagswirksamen Forderungen</b>	<b>0,00</b>	<b>0</b>	<b>0,00</b>
2	4210	Auszahlungen aus nicht voranschlagswirksamen Forderungen	0,00	0	0,00
1	422	<b>Auszahlungen aus nicht voranschlagswirksamen Verbindlichkeiten</b>	<b>0,00</b>	<b>0</b>	<b>0,00</b>
2	4220	Auszahlungen aus nicht voranschlagswirksamen Verbindlichkeiten	0,00	0	0,00
1	423	<b>Auszahlungen zur Tilgung von zur Kassenstärkung eingegangenen Geldverbindlichkeiten (Barvorlagen)</b>	<b>0,00</b>	<b>0</b>	<b>0,00</b>
2	4230	Auszahlungen zur Tilgung von zur Kassenstärkung eingegangenen Geldverbindlichkeiten (Barvorlagen)	0,00	0	0,00
SU	42	<b>Summe Auszahlungen aus der nicht voranschlagswirksamen Gebarung</b>	<b>0,00</b>	<b>0</b>	<b>0,00</b>
SA6	SA6	<b>Geldfluss aus der nicht voranschlagswirksamen Gebarung</b>	<b>0,00</b>	<b>0</b>	<b>0,00</b>
SA7	SA7	<b>Veränderung an liquiden Mitteln (Saldo 5 + Saldo 6)</b>	<b>-18 469 611,67</b>	<b>-22 405 300</b>	<b>3 935 688,33</b>

## Ergebnisrechnung Bereichsbudget 9 - Finanzwirtschaft (Länder und Gemeinden)

MVAG Ebene	MVAG Code	Mittelverwendungs- und -aufbringungsgruppen (1. und 2. Ebene)	RA 2023	VA 2023	Differenz
<b>1</b>	<b>211</b>	<b>Erträge aus der operativen Verwaltungstätigkeit</b>	<b>158 098 103,88</b>	<b>154 776 100</b>	<b>3 322 003,88</b>
2	2111	Erträge aus eigenen Abgaben	53 459 129,14	52 120 000	1 339 129,14
2	2112	Erträge aus Ertragsanteilen	101 997 217,18	102 485 000	-487 782,82
2	2113	Erträge aus Gebühren	0,00	0	0,00
2	2114	Erträge aus Leistungen	99 251,41	108 600	-9 348,59
2	2115	Erträge aus Besitz und wirtschaftlicher Tätigkeit	0,00	0	0,00
2	2116	Erträge aus Veräußerung und sonstiger Erträge	80 571,76	62 500	18 071,76
2	2117	Nicht finanzierungswirksame operative Erträge	2 461 934,39	0	2 461 934,39
<b>1</b>	<b>212</b>	<b>Erträge aus Transfers</b>	<b>4 934 525,13</b>	<b>3 437 800</b>	<b>1 496 725,13</b>
2	2121	Transferertrag von Trägern des öffentlichen Rechts	4 891 293,10	3 395 200	1 496 093,10
2	2122	Transferertrag von Beteiligungen	0,00	0	0,00
2	2123	Transferertrag von Unternehmen (mit Finanzunternehmen)	0,00	0	0,00
2	2124	Transferertrag von Haushalten und Organisationen ohne Erwerbscharakter	626,68	0	626,68
2	2125	Transferertrag vom Ausland	0,00	0	0,00
2	2126	Investitions- und Tilgungszuschüsse zwischen Unternehmungen und Betrieben der Gebietskörperschaft und der Gebietskörperschaft	0,00	0	0,00
2	2127	Nicht finanzwirksamer Transferertrag	42 605,35	42 600	5,35
<b>1</b>	<b>213</b>	<b>Finanzerträge</b>	<b>964 767,43</b>	<b>2 634 000</b>	<b>-1 669 232,57</b>
2	2131	Erträge aus Zinsen	86 188,19	1 716 000	-1 629 811,81
2	2132	Erträge aus Zinsen aus derivativen Finanzinstrumenten ohne Grundgeschäft	0,00	0	0,00
2	2133	Erträge aus Gewinneinnahmen von marktbestimmten Betrieben	0,00	0	0,00
2	2134	Sonstige Finanzerträge	0,00	0	0,00
2	2135	Erträge aus Dividenden/Gewinnausschüttungen	878 579,24	918 000	-39 420,76
2	2136	Sonstige nicht finanzierungswirksame Erträge	0,00	0	0,00
<b>SU</b>	<b>21</b>	<b>Summe Erträge</b>	<b>163 997 396,44</b>	<b>160 847 900</b>	<b>3 149 496,44</b>
<b>1</b>	<b>221</b>	<b>Personalaufwand</b>	<b>2 874 303,11</b>	<b>2 911 700</b>	<b>-37 396,89</b>
2	2211	Personalaufwand (Bezüge, Nebengeb., Mehrleistungen)	2 230 351,20	2 294 200	-63 848,80
2	2212	Gesetzlicher und freiwilliger Sozialaufwand	505 083,24	529 100	-24 016,76
2	2213	Sonstiger Personalaufwand	16 950,68	16 800	150,68
2	2214	Nicht finanzierungswirksamer Personalaufwand	121 917,99	71 600	50 317,99
<b>1</b>	<b>222</b>	<b>Sachaufwand (ohne Transferaufwand)</b>	<b>5 573 283,03</b>	<b>2 544 100</b>	<b>3 029 183,03</b>
2	2221	Gebrauchs- und Verbrauchsgüter, Handelswaren	9 640,74	14 100	-4 459,26
2	2222	Verwaltungs- und Betriebsaufwand	104 067,37	147 700	-43 632,63
2	2223	Leasing- und Mietaufwand	0,00	2 500	-2 500,00
2	2224	Instandhaltung	0,00	100	-100,00
2	2225	Sonstiger Sachaufwand	5 439 505,02	1 652 100	3 787 405,02
2	2226	Nicht finanzierungswirksamer Sachaufwand	20 069,90	727 600	-707 530,10

MVAG Ebene	MVAG Code	Mittelverwendungs- und -aufbringungsgruppen (1. und 2. Ebene)	RA 2023	VA 2023	Differenz
<b>1</b>	<b>223</b>	<b>Transferaufwand (laufende Transfers und Kapitaltransfers)</b>	<b>9 888 429,89</b>	<b>9 597 500</b>	<b>290 929,89</b>
2	2231	Transferaufwand an Träger des öffentlichen Rechts	9 437 529,89	9 597 500	-159 970,11
2	2232	Transferaufwand an Beteiligungen	0,00	0	0,00
2	2233	Transferaufwand an Unternehmen (mit Finanzunternehmen)	450 900,00	0	450 900,00
2	2234	Transferaufwand an Haushalte und Organisationen ohne Erwerbscharakter	0,00	0	0,00
2	2235	Transferaufwand an das Ausland	0,00	0	0,00
2	2236	Investitions- und Tilgungszuschüsse zwischen Unternehmungen und Betrieben der Gebietskörperschaft und der Gebietskörperschaft	0,00	0	0,00
2	2237	Nicht finanzierungswirksamer Transferaufwand	0,00	0	0,00
<b>1</b>	<b>224</b>	<b>Finanzaufwand</b>	<b>1 691 415,65</b>	<b>761 500</b>	<b>929 915,65</b>
2	2241	Zinsen aus Finanzschulden, Finanzierungsleasing, Forderungskauf und derivativen Finanzinstrumenten mit Grundgeschäft	76 261,31	681 500	-605 238,69
2	2242	Zinsen und sonstige Aufwendungen aus derivativen Finanzinstrumenten ohne Grundgeschäft	0,00	0	0,00
2	2243	Gewinnentnahmen von Unternehmungen und marktbestimmten Betrieben der Gebietskörperschaft (innerhalb der Gebietskörperschaft)	0,00	0	0,00
2	2244	Sonstiger Finanzaufwand	65 575,09	80 000	-14 424,91
2	2245	Nicht finanzierungswirksamer Finanzaufwand	1 549 579,25	0	1 549 579,25
<b>SU</b>	<b>22</b>	<b>Summe Aufwendungen</b>	<b>20 027 431,68</b>	<b>15 814 800</b>	<b>4 212 631,68</b>
<b>SA0</b>	<b>SA0</b>	<b>(0) Nettoergebnis (21 - 22)</b>	<b>143 969 964,76</b>	<b>145 033 100</b>	<b>-1 063 135,24</b>
<b>1</b>	<b>230</b>	<b>Entnahmen von Haushaltsrücklagen</b>	<b>0,00</b>	<b>0</b>	<b>0,00</b>
2	2301	Entnahmen von Haushaltsrücklagen	0,00	0	0,00
<b>1</b>	<b>240</b>	<b>Zuweisung an Haushaltsrücklagen</b>	<b>0,00</b>	<b>806 300</b>	<b>-806 300,00</b>
2	2401	Zuweisung an Haushaltsrücklagen	0,00	806 300	-806 300,00
<b>SU</b>	<b>23</b>	<b>Summe Haushaltsrücklagen</b>	<b>0,00</b>	<b>-806 300</b>	<b>806 300,00</b>
<b>SA00</b>	<b>SA00</b>	<b>Nettoergebnis nach Zuweisung und Entnahmen von Haushaltsrücklagen (SA 0 +/- SU 23)</b>	<b>143 969 964,76</b>	<b>144 226 800</b>	<b>-256 835,24</b>



## Finanzierungsergebnis Bereichsbudget 9 - Finanzwirtschaft (Länder und Gemeinden)

MVAG Ebene	MVAG Code	Mittelverwendungs- und -aufbringungsgruppen (1. und 2. Ebene)	RA 2023	VA 2023	Differenz
<b>1</b>	<b>311</b>	<b>Einzahlungen aus der operativen Verwaltungstätigkeit</b>	<b>155 032 931,96</b>	<b>154 776 100</b>	<b>256 831,96</b>
2	3111	Einzahlungen aus eigenen Abgaben	52 843 365,39	52 120 000	723 365,39
2	3112	Einzahlungen aus Ertragsanteilen	101 997 217,18	102 485 000	-487 782,82
2	3113	Einzahlungen aus Gebühren	0,00	0	0,00
2	3114	Einzahlungen aus Leistungen	118 231,64	108 600	9 631,64
2	3115	Einzahlungen aus Besitz und wirtschaftlicher Tätigkeiten	0,00	0	0,00
2	3116	Einzahlungen aus Veräußerung von geringwertigen Wirtschaftsgütern (GWG) und sonstige Einzahlungen	74 117,75	62 500	11 617,75
<b>1</b>	<b>312</b>	<b>Einzahlungen aus Transfers (ohne Kapitaltransfers)</b>	<b>4 891 919,78</b>	<b>3 395 200</b>	<b>1 496 719,78</b>
2	3121	Transferzahlungen von Trägern des öffentlichen Rechts	4 891 293,10	3 395 200	1 496 093,10
2	3122	Transferzahlungen von Beteiligungen	0,00	0	0,00
2	3123	Transferzahlungen von Unternehmen (inkl. Finanzunternehmen)	0,00	0	0,00
2	3124	Transferzahlungen von Haushalte und Organisationen ohne Erwerbscharakter	626,68	0	626,68
2	3125	Transferzahlungen vom Ausland	0,00	0	0,00
2	3126	Investitions- und Tilgungszuschüsse zwischen Unternehmungen und Betrieben der Gebietskörperschaft und der Gebietskörperschaft	0,00	0	0,00
<b>1</b>	<b>313</b>	<b>Einzahlungen aus Finanzerträgen</b>	<b>963 915,74</b>	<b>2 634 000</b>	<b>-1 670 084,26</b>
2	3131	Einzahlungen aus Zinserträgen	85 336,50	1 716 000	-1 630 663,50
2	3133	Einzahlungen aus Gewinnentnahmen von marktbestimmten Betrieben	0,00	0	0,00
2	3134	Sonstige Einzahlungen aus Finanzerträgen	0,00	0	0,00
2	3135	Einzahlungen aus Dividenden/Gewinnausschüttungen	878 579,24	918 000	-39 420,76
<b>SU</b>	<b>31</b>	<b>Summe Einzahlungen Operative Gebarung</b>	<b>160 888 767,48</b>	<b>160 805 300</b>	<b>83 467,48</b>
<b>1</b>	<b>321</b>	<b>Auszahlungen aus Personalaufwand</b>	<b>2 735 501,86</b>	<b>2 840 100</b>	<b>-104 598,14</b>
2	3211	Auszahlungen für Personalaufwand, Bezüge, Nebengebühren und Mehrleistungsvergütungen	2 236 985,85	2 294 200	-57 214,15
2	3212	Auszahlungen für gesetzliche und freiwillige Sozialaufwendungen	481 555,31	529 100	-47 544,69
2	3213	Auszahlungen aus sonstigem Personalaufwand	16 960,70	16 800	160,70
<b>1</b>	<b>322</b>	<b>Auszahlungen aus Sachaufwand (ohne Transferaufwand)</b>	<b>2 247 340,27</b>	<b>1 557 200</b>	<b>690 140,27</b>
2	3221	Auszahlungen für Gebrauchs- und Verbrauchsgüter, Handelswaren	9 640,74	14 100	-4 459,26
2	3222	Auszahlungen für Verwaltungs- und Betriebsaufwand	121 678,59	147 700	-26 021,41
2	3223	Auszahlungen für Leasing- und Mietaufwand	0,00	2 500	-2 500,00
2	3224	Auszahlungen für Instandhaltung	0,00	100	-100,00
2	3225	Sonstige Auszahlungen aus Sachaufwand	2 116 020,94	1 392 800	723 220,94
2	3226	Auszahlungen aus der Inanspruchnahme von Haftungen	0,00	0	0,00
<b>1</b>	<b>323</b>	<b>Auszahlungen aus Transfers (ohne Kapitaltransfers)</b>	<b>9 688 429,89</b>	<b>9 597 500</b>	<b>90 929,89</b>
2	3231	Transferzahlungen an Träger des öffentlichen Rechts	9 437 529,89	9 597 500	-159 970,11
2	3232	Transferzahlungen an Beteiligungen	0,00	0	0,00
2	3233	Transferzahlungen an Unternehmen (inkl. Finanzunternehmen)	250 900,00	0	250 900,00
2	3234	Transferzahlungen an Haushalte und Organisationen ohne Erwerbscharakter	0,00	0	0,00



MVAG Ebene	MVAG Code	Mittelverwendungs- und -aufbringungsgruppen (1. und 2. Ebene)	RA 2023	VA 2023	Differenz
2	3235	Transferzahlungen an das Ausland	0,00	0	0,00
2	3236	Investitions- und Tilgungszuschüsse zwischen Unternehmungen und Betrieben der Gebietskörperschaft und der Gebietskörperschaft	0,00	0	0,00
<b>1</b>	<b>324</b>	<b>Auszahlungen aus Finanzaufwand</b>	<b>142 816,18</b>	<b>761 500</b>	<b>-618 683,82</b>
2	3241	Auszahlungen für Zinsaufwand, für Finanzierungsleasing, für Forderungskauf, für Finanzschulden und derivative Finanzinstrumente mit Grundgeschäft	76 438,17	681 500	-605 061,83
2	3242	Auszahlungen für Zinsen aus derivativen Finanzinstrumente ohne Grundgeschäft	0,00	0	0,00
2	3243	Auszahlung aus Gewinnentnahmen von marktbestimmten Betrieben	0,00	0	0,00
2	3244	Sonstige Auszahlungen aus Finanzaufwendungen	66 378,01	80 000	-13 621,99
<b>SU</b>	<b>32</b>	<b>Summe Auszahlungen Operative Gebarung</b>	<b>14 814 088,20</b>	<b>14 756 300</b>	<b>57 788,20</b>
<b>SA1</b>	<b>SA1</b>	<b>Saldo (1) Geldfluss aus der Operativen Gebarung (31 - 32)</b>	<b>146 074 679,28</b>	<b>146 049 000</b>	<b>25 679,28</b>
<b>1</b>	<b>331</b>	<b>Einzahlungen aus der Investitionstätigkeit</b>	<b>7 060,00</b>	<b>0</b>	<b>7 060,00</b>
2	3311	Einzahlungen aus der Veräußerung von immateriellem Vermögen	0,00	0	0,00
2	3312	Einzahlungen aus der Veräußerung von Grundstücken und Grundstückseinrichtungen	0,00	0	0,00
2	3313	Einzahlungen aus der Veräußerung von Gebäuden und Bauten	0,00	0	0,00
2	3314	Einzahlungen aus der Veräußerung von technischen Anlagen, Fahrzeuge und Maschinen	0,00	0	0,00
2	3315	Einzahlungen aus der Veräußerung von Amts-, Betriebs- und Geschäftsausstattung	0,00	0	0,00
2	3316	Einzahlungen aus der Veräußerung von Kulturgütern	0,00	0	0,00
2	3317	Einzahlungen aus der Veräußerung von Beteiligungen	7 060,00	0	7 060,00
<b>1</b>	<b>332</b>	<b>Einzahlungen aus der Rückzahlung von Darlehen sowie gewährten Vorschüssen</b>	<b>45 152,39</b>	<b>44 700</b>	<b>452,39</b>
2	3321	Einzahlungen aus Darlehen an Träger des öffentlichen Rechts	0,00	0	0,00
2	3322	Einzahlungen aus Darlehen an Beteiligungen	0,00	0	0,00
2	3323	Einzahlungen aus Darlehen an Unternehmen und Haushalte	45 152,39	44 700	452,39
2	3325	Einzahlungen aus Vorschüssen und Anzahlungen	0,00	0	0,00
<b>1</b>	<b>333</b>	<b>Einzahlungen aus Kapitaltransfers</b>	<b>0,00</b>	<b>0</b>	<b>0,00</b>
2	3331	Kapitaltransferzahlungen von Trägern des öffentlichen Rechts	0,00	0	0,00
2	3332	Kapitaltransferzahlungen von Beteiligungen	0,00	0	0,00
2	3333	Kapitaltransferzahlungen von Unternehmen	0,00	0	0,00
2	3334	Kapitaltransferzahlungen von Haushalten und Organisationen ohne Erwerbscharakter	0,00	0	0,00
2	3335	Kapitaltransferzahlungen vom Ausland	0,00	0	0,00
<b>SU</b>	<b>33</b>	<b>Summe Einzahlungen Investive Gebarung</b>	<b>52 212,39</b>	<b>44 700</b>	<b>7 512,39</b>
<b>1</b>	<b>341</b>	<b>Auszahlungen aus der Investitionstätigkeit</b>	<b>52 437,36</b>	<b>54 200</b>	<b>-1 762,64</b>
2	3411	Auszahlungen für den Erwerb von immateriellem Vermögen	0,00	0	0,00
2	3412	Auszahlungen für den Erwerb von Grundstücken und Grundstückseinrichtungen	0,00	0	0,00
2	3413	Auszahlungen für den Erwerb von Gebäuden und Bauten	0,00	0	0,00
2	3414	Auszahlungen für den Erwerb von technischen Anlagen, Fahrzeuge und Maschinen	0,00	0	0,00
2	3415	Auszahlungen für den Erwerb von Amts-, Betriebs- und Geschäftsausstattung	287,36	1 700	-1 412,64
2	3416	Auszahlungen für den Erwerb von Kulturgütern	0,00	0	0,00
2	3417	Auszahlungen für den Erwerb von Beteiligungen	52 150,00	52 500	-350,00

MVAG Ebene	MVAG Code	Mittelverwendungs- und -aufbringungsgruppen (1. und 2. Ebene)	RA 2023	VA 2023	Differenz
<b>1</b>	<b>342</b>	<b>Auszahlungen von gewährten Darlehen sowie gewährten Vorschüssen</b>	<b>0,00</b>	<b>0</b>	<b>0,00</b>
2	3421	Auszahlung von Darlehen an Träger des öffentlichen Rechts	0,00	0	0,00
2	3422	Auszahlung von Darlehen an Beteiligungen	0,00	0	0,00
2	3423	Auszahlung von Darlehen an Unternehmen und Haushalte	0,00	0	0,00
2	3425	Auszahlungen von Vorschüssen und Anzahlungen	0,00	0	0,00
<b>1</b>	<b>343</b>	<b>Auszahlungen aus Kapitaltransfers</b>	<b>0,00</b>	<b>0</b>	<b>0,00</b>
2	3431	Kapitaltransferzahlungen an Träger des öffentlichen Rechts	0,00	0	0,00
2	3432	Kapitaltransferzahlungen an Beteiligungen	0,00	0	0,00
2	3433	Kapitaltransferzahlungen an Unternehmen (Finanzunternehmen)	0,00	0	0,00
2	3434	Kapitaltransferzahlungen an Haushalte und Organisationen ohne Erwerbscharakter	0,00	0	0,00
2	3435	Kapitaltransferzahlungen an das Ausland	0,00	0	0,00
<b>SU</b>	<b>34</b>	<b>Summe Auszahlungen investive Gebarung</b>	<b>52 437,36</b>	<b>54 200</b>	<b>-1 762,64</b>
<b>SA2</b>	<b>SA2</b>	<b>Saldo (2) Geldfluss aus der Investiven Gebarung (33 - 34)</b>	<b>-224,97</b>	<b>-9 500</b>	<b>9 275,03</b>
<b>SA3</b>	<b>SA3</b>	<b>Saldo (3) Nettofinanzierungssaldo (Saldo 1+ Saldo 2)</b>	<b>146 074 454,31</b>	<b>146 039 500</b>	<b>34 954,31</b>
<b>1</b>	<b>351</b>	<b>Einzahlungen aus der Aufnahme von Finanzschulden</b>	<b>0,00</b>	<b>1 700</b>	<b>-1 700,00</b>
2	3511	Einzahlungen aus empfangenen Darlehen von öffentlichen Körperschaften und Rechtsträgern	0,00	0	0,00
2	3512	Einzahlungen aus empfangenen Darlehen von Beteiligungen	0,00	0	0,00
2	3513	Einzahlungen aus empfangenen Darlehen von Unternehmen und privaten Haushalten	0,00	0	0,00
2	3514	Einzahlungen aus Finanzschulden (Finanzunternehmen)	0,00	1 700	-1 700,00
<b>1</b>	<b>353</b>	<b>Einzahlungen infolge eines Kapitaltausch bei derivativen Finanzinstrumenten mit Grundgeschäft</b>	<b>0,00</b>	<b>0</b>	<b>0,00</b>
2	3530	Einzahlungen infolge eines Kapitaltausch bei derivativen Finanzinstrumenten mit Grundgeschäft	0,00	0	0,00
<b>1</b>	<b>355</b>	<b>Einzahlungen aus dem Abgang von Finanzinstrumenten</b>	<b>0,00</b>	<b>0</b>	<b>0,00</b>
2	3550	Einzahlungen aus dem Abgang von Finanzinstrumenten	0,00	0	0,00
<b>SU</b>	<b>35</b>	<b>Summe Einzahlungen aus der Finanzierungstätigkeit</b>	<b>0,00</b>	<b>1 700</b>	<b>-1 700,00</b>
<b>1</b>	<b>361</b>	<b>Auszahlungen aus der Tilgung von Finanzschulden</b>	<b>37 117,09</b>	<b>903 600</b>	<b>-866 482,91</b>
2	3611	Auszahlungen aus empfangenen Darlehen von öffentlichen Körperschaften und Rechtsträgern	0,00	0	0,00
2	3612	Auszahlungen aus empfangenen Darlehen von Beteiligungen	0,00	0	0,00
2	3613	Auszahlungen aus empfangenen Darlehen von Unternehmen und privaten Haushalten	0,00	0	0,00
2	3614	Auszahlungen aus Finanzschulden	37 117,09	903 600	-866 482,91
2	3615	Auszahlung aus der Rückzahlung von Leasingverbindlichkeiten	0,00	0	0,00
<b>1</b>	<b>363</b>	<b>Auszahlungen infolge eines Kapitaltausch bei derivativen Finanzinstrumenten mit Grundgeschäft</b>	<b>0,00</b>	<b>0</b>	<b>0,00</b>
2	3630	Auszahlungen infolge eines Kapitaltausch bei derivativen Finanzinstrumenten mit Grundgeschäft	0,00	0	0,00
<b>1</b>	<b>365</b>	<b>Auszahlungen für den Erwerb von Finanzinstrumenten</b>	<b>0,00</b>	<b>0</b>	<b>0,00</b>
2	3650	Auszahlungen für den Erwerb von Finanzinstrumenten	0,00	0	0,00
<b>SU</b>	<b>36</b>	<b>Summe Auszahlungen aus der Finanzierungstätigkeit</b>	<b>37 117,09</b>	<b>903 600</b>	<b>-866 482,91</b>
<b>SA4</b>	<b>SA4</b>	<b>Saldo (4) Geldfluss aus der Finanzierungstätigkeit (35 - 36)</b>	<b>-37 117,09</b>	<b>-901 900</b>	<b>864 782,91</b>
<b>SA5</b>	<b>SA5</b>	<b>Saldo (5) Geldfluss aus der voranschlagswirksamen Gebarung (Saldo 3 + Saldo 4)</b>	<b>146 037 337,22</b>	<b>145 137 600</b>	<b>899 737,22</b>
<b>1</b>	<b>411</b>	<b>Einzahlungen aus nicht voranschlagswirksamen Forderungen</b>	<b>0,00</b>	<b>0</b>	<b>0,00</b>
2	4110	Einzahlungen aus nicht voranschlagswirksamen Forderungen	0,00	0	0,00

MVAG Ebene	MVAG Code	Mittelverwendungs- und -aufbringungsgruppen (1. und 2. Ebene)	RA 2023	VA 2023	Differenz
1	412	<b>Einzahlungen aus nicht voranschlagswirksamen Verbindlichkeiten</b>	<b>0,00</b>	<b>0</b>	<b>0,00</b>
2	4120	Einzahlungen aus nicht voranschlagswirksamen Verbindlichkeiten	0,00	0	0,00
1	413	<b>Einzahlungen aus der Aufnahme von zur Kassenstärkung eingegangenen Geldverbindlichkeiten (Barvorlagen)</b>	<b>0,00</b>	<b>0</b>	<b>0,00</b>
2	4130	Einzahlungen aus der Aufnahme von zur Kassenstärkung eingegangenen Geldverbindlichkeiten (Barvorlagen)	0,00	0	0,00
SU	41	<b>Summe Einzahlungen aus der nicht voranschlagswirksamen Gebarung</b>	<b>0,00</b>	<b>0</b>	<b>0,00</b>
1	421	<b>Auszahlungen aus nicht voranschlagswirksamen Forderungen</b>	<b>0,00</b>	<b>0</b>	<b>0,00</b>
2	4210	Auszahlungen aus nicht voranschlagswirksamen Forderungen	0,00	0	0,00
1	422	<b>Auszahlungen aus nicht voranschlagswirksamen Verbindlichkeiten</b>	<b>0,00</b>	<b>0</b>	<b>0,00</b>
2	4220	Auszahlungen aus nicht voranschlagswirksamen Verbindlichkeiten	0,00	0	0,00
1	423	<b>Auszahlungen zur Tilgung von zur Kassenstärkung eingegangenen Geldverbindlichkeiten (Barvorlagen)</b>	<b>0,00</b>	<b>0</b>	<b>0,00</b>
2	4230	Auszahlungen zur Tilgung von zur Kassenstärkung eingegangenen Geldverbindlichkeiten (Barvorlagen)	0,00	0	0,00
SU	42	<b>Summe Auszahlungen aus der nicht voranschlagswirksamen Gebarung</b>	<b>0,00</b>	<b>0</b>	<b>0,00</b>
SA6	SA6	<b>Geldfluss aus der nicht voranschlagswirksamen Gebarung</b>	<b>0,00</b>	<b>0</b>	<b>0,00</b>
SA7	SA7	<b>Veränderung an liquiden Mitteln (Saldo 5 + Saldo 6)</b>	<b>146 037 337,22</b>	<b>145 137 600</b>	<b>899 737,22</b>

## Detailnachweis der Konten

Einzelplan 0	Vertretungskörper und allgemeine Verwaltung (Gemeinden)	RA2023	VA2023	Differenz	RA2023	VA2023	Differenz	BWST	S/D
		Ergebnisrechnung			Finanzierungsrechnung				
SA 0 / SA 1	(0) Nettoergebnis (21 - 22) / Saldo (1) Geldfluss aus der operativen Gebarung (31 - 32)	-31 236 706,42	-32 337 700	1 100 993,58	-37 549 494,08	-41 699 800	4 150 305,92		
SA 00	Nettoergebnis nach Zuweisung und Entnahmen von Haushaltsrücklagen (SA 0 +/- SU 23)	-30 841 387,91	-32 114 000	1 272 612,09					
SA 2	Saldo (2) Geldfluss aus der investiven Gebarung (33 - 34)				-1 185 433,41	-1 855 200	669 766,59		
SA 3	Saldo (3) Nettofinanzierungssaldo (SA 1 + SA 2)				-38 734 927,49	-43 555 000	4 820 072,51		
SA 4	Saldo (4) Geldfluss aus der Finanzierungstätigkeit (35 - 36)				603 341,57	1 576 000	-972 658,43		
SA 5	Saldo (5) Geldfluss aus der voranschlagswirksamen Gebarung (SA 3 + SA 4)				-38 131 585,92	-41 979 000	3 847 414,08		
<b>A 00</b>	<b>Gewählte Gemeindeorgane</b>	<b>RA2023</b>	<b>VA2023</b>	<b>Differenz</b>	<b>RA2023</b>	<b>VA2023</b>	<b>Differenz</b>	<b>BWST</b>	<b>S/D</b>
		Ergebnisrechnung			Finanzierungsrechnung				
SA 0 / SA 1	(0) Nettoergebnis (21 - 22) / Saldo (1) Geldfluss aus der operativen Gebarung (31 - 32)	-2 741 231,39	-2 761 400	20 168,61	-2 618 333,41	-2 759 300	140 966,59		
SA 00	Nettoergebnis nach Zuweisung und Entnahmen von Haushaltsrücklagen (SA 0 +/- SU 23)	-2 741 231,39	-2 761 400	20 168,61					
SA 2	Saldo (2) Geldfluss aus der investiven Gebarung (33 - 34)				0,00	-300	300,00		
SA 3	Saldo (3) Nettofinanzierungssaldo (SA 1 + SA 2)				-2 618 333,41	-2 759 600	141 266,59		
SA 4	Saldo (4) Geldfluss aus der Finanzierungstätigkeit (35 - 36)				0,00	300	-300,00		
SA 5	Saldo (5) Geldfluss aus der voranschlagswirksamen Gebarung (SA 3 + SA 4)				-2 618 333,41	-2 759 300	140 966,59		
<b>UA 000</b>	<b>Gewählte Gemeindeorgane</b>	<b>RA2023</b>	<b>VA2023</b>	<b>Differenz</b>	<b>RA2023</b>	<b>VA2023</b>	<b>Differenz</b>	<b>BWST</b>	<b>S/D</b>
		Ergebnisrechnung			Finanzierungsrechnung				
SA 0 / SA 1	(0) Nettoergebnis (21 - 22) / Saldo (1) Geldfluss aus der operativen Gebarung (31 - 32)	-2 741 231,39	-2 761 400	20 168,61	-2 618 333,41	-2 759 300	140 966,59		
SA 00	Nettoergebnis nach Zuweisung und Entnahmen von Haushaltsrücklagen (SA 0 +/- SU 23)	-2 741 231,39	-2 761 400	20 168,61					
SA 2	Saldo (2) Geldfluss aus der investiven Gebarung (33 - 34)				0,00	-300	300,00		
SA 3	Saldo (3) Nettofinanzierungssaldo (SA 1 + SA 2)				-2 618 333,41	-2 759 600	141 266,59		
SA 4	Saldo (4) Geldfluss aus der Finanzierungstätigkeit (35 - 36)				0,00	300	-300,00		
SA 5	Saldo (5) Geldfluss aus der voranschlagswirksamen Gebarung (SA 3 + SA 4)				-2 618 333,41	-2 759 300	140 966,59		
<b>Ansatz 0001</b>	<b>Gewählte Gemeindeorgane</b>	<b>RA2023</b>	<b>VA2023</b>	<b>Differenz</b>	<b>RA2023</b>	<b>VA2023</b>	<b>Differenz</b>	<b>BWST</b>	<b>S/D</b>
<b>Konto</b>		Ergebnisrechnung			Finanzierungsrechnung				
<b>Operative Gebarung</b>									
0001 868010	Transfers von privaten Haushalten - Solidarbeitrag	41 395,01	42 900	-1 504,99	41 427,10	42 900	-1 472,90	MDPB	
<b>SU 21 / SU 31</b>	<b>Summe Erträge / Einzahlungen operative Gebarung</b>	<b>41 395,01</b>	<b>42 900</b>	<b>-1 504,99</b>	<b>41 427,10</b>	<b>42 900</b>	<b>-1 472,90</b>		
0001 400009	Geringwertige Wirtschaftsgüter - intern - Zentraler Service	106,23	200	-93,77	106,23	200	-93,77	4RV	9958

Ansatz 0001	Gewählte Gemeindeorgane	RA2023	VA2023	Differenz	RA2023	VA2023	Differenz	BWST	S/D
Konto		Ergebnisrechnung			Finanzierungsrechnung				
0001 413400	Handelswaren zur unentgeltlichen Weitergabe	0,00	600	-600,00	0,00	600	-600,00	BGMB	153
0001 456009	Schreib-, Zeichen- und sonstige Büromittel - intern - Zentraler Service	760,08	2 300	-1 539,92	760,08	2 300	-1 539,92	4RV	9958
0001 457009	Druckwerke - intern - Zentraler Service	45,00	100	-55,00	45,00	100	-55,00	4RV	9958
0001 459009	Sonstige Verbrauchsgüter - intern - Zentraler Service	15,76	100	-84,24	15,76	100	-84,24	4RV	9958
0001 631700	Telekommunikationsdienste - MDIT	4 446,37	2 800	1 646,37	4 446,37	2 800	1 646,37	MDIT	9947
0001 670000	Versicherungen	152,05	400	-247,95	152,05	400	-247,95	GG3V	9950
0001 680700	Planmäßige Abschreibung - Amts-, Betriebs- und Geschäftsausstattung	2 160,49	2 100	60,49				3BE	9969
0001 691000	Schadensfälle	0,00	100	-100,00	0,00	100	-100,00	BGMB	153
0001 700000	Miet- und Pachtaufwand	0,00	100	-100,00	0,00	100	-100,00	BGMB	153
0001 700069	Miet- und Pachtaufwand - intern - Bambergssäle	6 163,40	5 000	1 163,40	6 163,40	5 000	1 163,40	BGMB	129
0001 721000	Bezüge der gewählten Organe - Gemeinderat	528 219,36	540 600	-12 380,64	530 899,18	540 600	-9 700,82	MDPL	236
0001 721010	Bezüge der gewählten Organe - Stadtsenat	968 227,66	1 004 500	-36 272,34	971 789,59	1 004 500	-32 710,41	MDPL	236
0001 721300	Bezüge der gewählten Organe - Gemeinderat	983,44	1 000	-16,56	983,44	1 000	-16,56	MDPB	236
0001 721310	Bezüge der gewählten Organe - Stadtsenat	57 789,62	59 200	-1 410,38	57 789,62	59 200	-1 410,38	MDPB	236
0001 721400	Bezüge der gewählten Organe - Reisegebühren	36 985,07	30 000	6 985,07	36 935,99	30 000	6 935,99	MDP	236
0001 721601	Bezüge der gewählten Organe - Sozialversicherungsträger	53 545,84	54 000	-454,16	53 685,04	54 000	-314,96	MDPL	236
0001 728000	Entgelte für sonstige Leistungen	475,00	800	-325,00	475,00	800	-325,00	BGMB	153
0001 728069	Entgelte für sonstige Leistungen - intern - Bambergssäle	8 323,60	4 000	4 323,60	8 323,60	4 000	4 323,60	BGMB	129
0001 728219	Entgelte für sonstige Leistungen - intern - Druckerei	340,38	1 000	-659,62	340,38	1 000	-659,62	MDIT	9955
0001 728509	Entgelte für sonstige Leistungen - intern - EDV	76 912,00	31 800	45 112,00	76 912,00	31 800	45 112,00	MDIT	9955
0001 728709	Entgelte für sonstige Leistungen - intern - Telefonanlage	3 724,00	3 200	524,00	3 724,00	3 200	524,00	MDIT	9957
0001 728800	Entgelte für sonstige Leistungen - Seminarergebühren	4 896,00	1 500	3 396,00	4 896,00	1 500	3 396,00	MD	9945
0001 753011	Transfers an Sozialversicherungsträger	37 388,23	39 300	-1 911,77	37 565,53	39 300	-1 734,47	MDPL	236
0001 757000	Transfers an private Organisationen ohne Erwerbszweck	510 131,48	511 000	-868,52	382 866,27	511 000	-128 133,73	BGMB	153
0001 760000	Pensionen und sonstige Ruhebezüge (einschl.DGB)	480 835,34	508 600	-27 764,66	480 885,98	508 600	-27 714,02	MDPL	9942
<b>SU 22 / SU 32</b>	<b>Summe Aufwendungen / Auszahlungen operative Gebarung</b>	<b>2 782 626,40</b>	<b>2 804 300</b>	<b>-21 673,60</b>	<b>2 659 760,51</b>	<b>2 802 200</b>	<b>-142 439,49</b>		
<b>SA 0 / SA 1</b>	<b>(0) Nettoergebnis (21 - 22) / Saldo (1) Geldfluss aus der operativen Gebarung (31 - 32)</b>	<b>-2 741 231,39</b>	<b>-2 761 400</b>	<b>20 168,61</b>	<b>-2 618 333,41</b>	<b>-2 759 300</b>	<b>140 966,59</b>		
<b>SU 23</b>	<b>Summe Haushaltsrücklagen</b>	<b>0,00</b>	<b>0</b>	<b>0,00</b>					
<b>SA 00</b>	<b>Nettoergebnis nach Zuweisung und Entnahmen von Haushaltsrücklagen (SA 0 +/- SU 23)</b>	<b>-2 741 231,39</b>	<b>-2 761 400</b>	<b>20 168,61</b>					
<b>Investive Gebarung</b>									
<b>SU 33</b>	<b>Summe Einzahlungen investive Gebarung</b>				<b>0,00</b>	<b>0</b>	<b>0,00</b>		
0001 042220	Amts-, Betriebs- und Geschäftsausstattung				0,00	300	-300,00	2HL	9973
<b>SU 34</b>	<b>Summe Auszahlungen investive Gebarung</b>				<b>0,00</b>	<b>300</b>	<b>-300,00</b>		
<b>SA 2</b>	<b>Saldo (2) Geldfluss aus der investiven Gebarung (33 - 34)</b>				<b>0,00</b>	<b>-300</b>	<b>300,00</b>		
<b>SA 3</b>	<b>Saldo (3) Nettofinanzierungssaldo (SA 1 + SA 2)</b>				<b>-2 618 333,41</b>	<b>-2 759 600</b>	<b>141 266,59</b>		
<b>Finanzierungstätigkeit</b>									
0001 346100	Investitionsdarlehen von Finanzunternehmen				0,00	300	-300,00	GG3D	

Ansatz 0001 Konto	Gewählte Gemeindeorgane	RA2023	VA2023	Differenz	RA2023	VA2023	Differenz	BWST	S/D
		Ergebnisrechnung			Finanzierungsrechnung				
SU 35	Summe Einzahlungen aus der Finanzierungstätigkeit				0,00	300	-300,00		
SU 36	Summe Auszahlungen aus der Finanzierungstätigkeit				0,00	0	0,00		
SA 4	Saldo (4) Geldfluss aus der Finanzierungstätigkeit (35 - 36)				0,00	300	-300,00		
SA 5	Saldo (5) Geldfluss aus der voranschlagswirksamen Gebarung (SA 3 + SA 4)				-2 618 333,41	-2 759 300	140 966,59		
<b>A 01</b>	<b>Hauptverwaltung</b>	<b>RA2023</b>	<b>VA2023</b>	<b>Differenz</b>	<b>RA2023</b>	<b>VA2023</b>	<b>Differenz</b>	<b>BWST</b>	<b>S/D</b>
		Ergebnisrechnung			Finanzierungsrechnung				
SA 0 / SA 1	(0) Nettoergebnis (21 - 22) / Saldo (1) Geldfluss aus der operativen Gebarung (31 - 32)	-8 436 220,09	-10 105 300	1 669 079,91	-6 931 291,56	-9 694 100	2 762 808,44		
SA 00	Nettoergebnis nach Zuweisung und Entnahmen von Haushaltsrücklagen (SA 0 +/- SU 23)	-8 201 640,25	-9 881 600	1 679 959,75					
SA 2	Saldo (2) Geldfluss aus der investiven Gebarung (33 - 34)				-652 723,80	-679 900	27 176,20		
SA 3	Saldo (3) Nettofinanzierungssaldo (SA 1 + SA 2)				-7 584 015,36	-10 374 000	2 789 984,64		
SA 4	Saldo (4) Geldfluss aus der Finanzierungstätigkeit (35 - 36)				533 379,49	607 300	-73 920,51		
SA 5	Saldo (5) Geldfluss aus der voranschlagswirksamen Gebarung (SA 3 + SA 4)				-7 050 635,87	-9 766 700	2 716 064,13		
<b>UA 010</b>	<b>Zentralamt</b>	<b>RA2023</b>	<b>VA2023</b>	<b>Differenz</b>	<b>RA2023</b>	<b>VA2023</b>	<b>Differenz</b>	<b>BWST</b>	<b>S/D</b>
		Ergebnisrechnung			Finanzierungsrechnung				
SA 0 / SA 1	(0) Nettoergebnis (21 - 22) / Saldo (1) Geldfluss aus der operativen Gebarung (31 - 32)	-2 920 837,15	-2 969 400	48 562,85	-2 235 715,72	-2 876 000	640 284,28		
SA 00	Nettoergebnis nach Zuweisung und Entnahmen von Haushaltsrücklagen (SA 0 +/- SU 23)	-2 920 837,15	-2 969 400	48 562,85					
SA 2	Saldo (2) Geldfluss aus der investiven Gebarung (33 - 34)				-792,23	-7 500	6 707,77		
SA 3	Saldo (3) Nettofinanzierungssaldo (SA 1 + SA 2)				-2 236 507,95	-2 883 500	646 992,05		
SA 4	Saldo (4) Geldfluss aus der Finanzierungstätigkeit (35 - 36)				-741,42	7 500	-8 241,42		
SA 5	Saldo (5) Geldfluss aus der voranschlagswirksamen Gebarung (SA 3 + SA 4)				-2 237 249,37	-2 876 000	638 750,63		
<b>Ansatz 0100</b> <b>Konto</b>	<b>Zentralamt</b>	<b>RA2023</b>	<b>VA2023</b>	<b>Differenz</b>	<b>RA2023</b>	<b>VA2023</b>	<b>Differenz</b>	<b>BWST</b>	<b>S/D</b>
		Ergebnisrechnung			Finanzierungsrechnung				
<b>Operative Gebarung</b>									
0100 816000	Kostenbeiträge (-Ersätze) für sonstige Leistungen	500 500,00	499 500	1 000,00	758 700,00	499 500	259 200,00	GG3D	
0100 816309	Kostenbeiträge (-Ersätze) für sonstige Leistungen - intern - VKB	1 555 200,00	1 555 200	0,00	1 555 200,00	1 555 200	0,00	GG3D	
0100 817500	Erträge aus der Auflösung von sonstigen Rückstellungen - Jubiläumsumwendungen	0,00	2 700	-2 700,00				3BE	
0100 827550	Kostensätze für die Überlassung von Bediensteten an Dritte	100 510,67	79 700	20 810,67	71 481,29	79 700	-8 218,71	MDPB	
0100 863251	Transfers von sonstigen Trägern des öffentlichen Rechts	68 463,00	60 000	8 463,00	121 095,00	60 000	61 095,00	MDPB	
<b>SU 21 / SU 31</b>	<b>Summe Erträge / Einzahlungen operative Gebarung</b>	<b>2 224 673,67</b>	<b>2 197 100</b>	<b>27 573,67</b>	<b>2 506 476,29</b>	<b>2 194 400</b>	<b>312 076,29</b>		
0100 400000	Geringwertige Wirtschaftsgüter (GWG)	61,72	200	-138,28	61,72	200	-138,28	MD	294
0100 400009	Geringwertige Wirtschaftsgüter - intern - Zentraler Service	0,00	200	-200,00	0,00	200	-200,00	4RV	9958
0100 400300	Geringwertige Wirtschaftsgüter (GWG) - Bedienstetenschutz	0,00	500	-500,00	265,18	500	-234,82	1GP	380

Ansatz 0100		Zentralamt	RA2023	VA2023	Differenz	RA2023	VA2023	Differenz	BWST	S/D
Konto			Ergebnisrechnung			Finanzierungsrechnung				
0100	456009	Schreib-, Zeichen- und sonstige Büromittel - intern - Zentraler Service	1 677,04	1 400	277,04	1 677,04	1 400	277,04	4RV	9958
0100	457000	Druckwerke	3 918,50	2 800	1 118,50	4 066,51	2 800	1 266,51	MD	294
0100	457009	Druckwerke - intern - Zentraler Service	405,06	0	405,06	405,06	0	405,06	4RV	9958
0100	457010	Druckwerke	78,88	200	-121,12	78,88	200	-121,12	BGMB	
0100	457320	Druckwerke - Brandschutz	0,00	400	-400,00	0,00	400	-400,00	1GP	
0100	458390	Mittel zur ärztlichen Betreuung und Gesundheitsvorsorge	0,00	100	-100,00	0,00	100	-100,00	MD	9977
0100	459000	Sonstige Verbrauchsgüter	0,00	500	-500,00	0,00	500	-500,00	MD	
0100	459009	Sonstige Verbrauchsgüter - intern - Zentraler Service	2,43	100	-97,57	2,43	100	-97,57	4RV	9958
0100	459010	Sonstige Verbrauchsgüter	0,00	100	-100,00	0,00	100	-100,00	BGMB	
0100	500000	Geldbezüge, Beamte AV	182 158,30	180 500	1 658,30	183 189,41	180 500	2 689,41	MDPL	9940
0100	501000	Geldbezüge, Beamte HV	0,00	0	0,00	-2 029,89	0	-2 029,89	MDPL	9940
0100	510000	Geldbezüge, Vertragsbedienstete AV	1 520 621,89	1 645 200	-124 578,11	1 520 621,89	1 645 200	-124 578,11	MDPL	9940
0100	511000	Geldbezüge, Vertragsbedienstete HV	130 190,64	150 500	-20 309,36	130 190,64	150 500	-20 309,36	MDPL	9940
0100	522000	Geldbezüge, Angestellte nicht ganzjährig beschäftigt	2 673,40	8 500	-5 826,60	2 673,40	8 500	-5 826,60	MDPL	9940
0100	523000	Geldbezüge, Arbeiter nicht ganzjährig beschäftigt	145 207,86	130 400	14 807,86	145 207,86	130 400	14 807,86	MDPL	9940
0100	563000	Sonstige Aufwandsentschädigungen	58 460,05	41 600	16 860,05	58 460,05	41 600	16 860,05	MDPL	9940
0100	565000	Mehrleistungsvergütungen	15 921,34	80 700	-64 778,66	15 921,34	80 700	-64 778,66	MDPL	9940
0100	566000	Zuwendungen aus Anlass von Dienstjubiläen	16 624,60	20 300	-3 675,40	16 624,60	20 300	-3 675,40	MDPL	9940
0100	569000	Sonstige Nebengebühren Familienbeihilfen	68 999,54	63 400	5 599,54	68 868,81	63 400	5 468,81	MDPL	9940
0100	580000	DGB zum Ausgleichsfonds für Familienbeihilfen	67 312,70	78 000	-10 687,30	67 351,47	78 000	-10 648,53	MDPL	9940
0100	581000	Dienstgeberbeiträge zur Alterssicherung	210 633,74	237 600	-26 966,26	210 633,74	237 600	-26 966,26	MDPL	9940
0100	581010	Dienstgeberbeiträge zur Alterssicherung - Betriebspension	28 234,33	26 100	2 134,33	28 234,33	26 100	2 134,33	MDPL	9940
0100	582000	Sonstige DGB zur sozialen Sicherheit	165 892,45	190 100	-24 207,55	165 834,46	190 100	-24 265,54	MDPL	9940
0100	591000	Dotierung von Rückstellungen für Abfertigungen	90 723,44	10 300	80 423,44				3BE	9944
0100	592000	Dotierung von Rückstellungen für Jubiläumszuwendungen	64 285,84	0	64 285,84				3BE	9944
0100	593000	Dotierung von Rückstellungen für nicht konsumierte Urlaube	36 642,74	42 100	-5 457,26				3BE	9944
0100	593100	Dotierung von Rückstellungen für nicht konsumierte Gleitzeit	13 609,65	9 600	4 009,65				3BE	9944
0100	621000	Sonstige Transporte	91,37	500	-408,63	91,37	500	-408,63	MD	
0100	631700	Telekommunikationsdienste - MDIT	4 197,61	3 200	997,61	4 197,61	3 200	997,61	MDIT	9947
0100	640000	Rechts- und Beratungsaufwand	8 258,43	11 000	-2 741,57	18 442,41	11 000	7 442,41	MD	294
0100	640300	Rechts- und Beratungsaufwand	0,00	500	-500,00	0,00	500	-500,00	1GP	
0100	640690	Rechts- und Beratungsaufwand - Projekte	0,00	5 000	-5 000,00	0,00	5 000	-5 000,00	MD	9974
0100	650000	Zinsen für Finanzschulden - in Euro	417,23	0	417,23	417,23	0	417,23	GG3D	9943
0100	670000	Versicherungen	13 711,17	15 000	-1 288,83	13 711,17	15 000	-1 288,83	GG3V	9950
0100	680700	Planmäßige Abschreibung - Amts-, Betriebs- und Geschäftsausstattung	3 908,42	3 700	208,42				3BE	9969
0100	683000	Verluste aus dem Abgang von Sachanlagen und immateriellen Vermögenswerten	13 863,90	0	13 863,90				3BE	
0100	700000	Miet- und Pachtaufwand	22 464,37	6 500	15 964,37	22 464,37	6 500	15 964,37	MD	294
0100	700039	Miet- und Pachtaufwand - intern - Stadtgrün	0,00	300	-300,00	0,00	300	-300,00	MD	332
0100	700059	Miet- und Pachtaufwand - intern - Feuerwehr	100,00	1 000	-900,00	230,00	1 000	-770,00	MD	332
0100	700069	Miet- und Pachtaufwand - intern - Bambergssäle	366,30	2 000	-1 633,70	366,30	2 000	-1 633,70	MD	332



Ansatz 0100		Zentralamt	RA2023	VA2023	Differenz	RA2023	VA2023	Differenz	BWST	S/D
Konto			Ergebnisrechnung			Finanzierungsrechnung				
0100	700089	Miet- und Pachtaufwand - intern - Schulen	63,82	900	-836,18	63,82	900	-836,18	MD	332
0100	700359	Miet- und Pachtaufwand - intern - Feuerwehr	0,00	800	-800,00	0,00	800	-800,00	1GP	
0100	700369	Miet- und Pachtaufwand - intern - Schulen 4/FS	0,00	800	-800,00	72,00	800	-728,00	MD	332
0100	710000	Öffentliche Abgaben, ohne Gebühren gem. FAG	1 096,50	1 500	-403,50	1 314,50	1 500	-185,50	MD	294
0100	723010	Amtspauschalien und Repräsentationsaufwendungen	2 538,23	2 600	-61,77	2 869,83	2 600	269,83	MD	
0100	724100	Reisegebühren (einschl. Km-Geld)	4 494,76	3 700	794,76	4 580,86	3 700	880,86	MD	294
0100	724110	Reisegebühren (einschl. Km-Geld)	0,00	100	-100,00	0,00	100	-100,00	BGMB	
0100	728000	Entgelte für sonstige Leistungen	36 381,63	64 000	-27 618,37	39 657,19	64 000	-24 342,81	MD	294
0100	728009	Entgelte für sonstige Leistungen - intern - Wirtschaftshof	0,00	1 200	-1 200,00	0,00	1 200	-1 200,00	MD	332
0100	728039	Entgelte für sonstige Leistungen - intern - Stadtgrün	0,00	100	-100,00	0,00	100	-100,00	MD	332
0100	728069	Entgelte für sonstige Leistungen - intern - Bambergssäle	0,00	300	-300,00	0,00	300	-300,00	MD	332
0100	728219	Entgelte für sonstige Leistungen - intern - Druckerei	4 578,31	1 900	2 678,31	4 578,31	1 900	2 678,31	MDIT	9955
0100	728300	Entgelte für sonstige Leistungen - Bedienstetenschutz	14 361,18	15 000	-638,82	14 151,57	15 000	-848,43	1GP	380
0100	728310	Entgelte für sonstige Leistungen - Arbeitsmedizinische Betreuung	63 985,22	79 000	-15 014,78	63 875,04	79 000	-15 124,96	1GP	380
0100	728320	Entgelte für sonstige Leistungen - Brandschutz	0,00	1 000	-1 000,00	0,00	1 000	-1 000,00	1GP	380
0100	728509	Entgelte für sonstige Leistungen - intern - EDV	57 068,68	51 500	5 568,68	57 068,68	51 500	5 568,68	MDIT	9955
0100	728519	Entgelte für sonstige Leistungen - intern - EDV	42 797,33	48 000	-5 202,67	42 797,33	48 000	-5 202,67	MDIT	9955
0100	728520	Entgelte für sonstige Leistungen - Personalüberlassung	3 847,31	0	3 847,31	3 847,31	0	3 847,31	MDP	9976
0100	728690	Entgelte für sonstige Leistungen - Projekte	1 287,60	5 000	-3 712,40	1 287,60	5 000	-3 712,40	MD	9974
0100	728709	Entgelte für sonstige Leistungen - intern - Telefonanlage	2 033,00	1 700	333,00	2 033,00	1 700	333,00	MDIT	9957
0100	728719	Entgelte für sonstige Leistungen - intern - Telefonanlage	1 919,00	2 600	-681,00	1 919,00	2 600	-681,00	MDIT	9957
0100	728800	Entgelte für sonstige Leistungen - Seminargebühren	11 460,59	9 400	2 060,59	12 144,59	9 400	2 744,59	MD	9945
0100	728810	Entgelte für sonstige Leistungen - Seminargebühren	1 931,40	500	1 431,40	41,40	500	-458,60	MD	9945
0100	728830	Entgelte für sonstige Leistungen - Seminargebühren	4 521,26	17 500	-12 978,74	4 521,26	17 500	-12 978,74	GG1	9945
0100	728890	Entgelte für sonstige Leistungen - Seminargebühren - Projekte	397,85	6 500	-6 102,15	397,85	6 500	-6 102,15	MD	9945
<b>SU 22 / SU 32</b>		<b>Summe Aufwendungen / Auszahlungen operative Gebarung</b>	<b>3 146 478,61</b>	<b>3 285 700</b>	<b>-139 221,39</b>	<b>2 935 480,53</b>	<b>3 220 000</b>	<b>-284 519,47</b>		
<b>SA 0 / SA 1</b>		<b>(0) Nettoergebnis (21 - 22) / Saldo (1) Geldfluss aus der operativen Gebarung (31 - 32)</b>	<b>-921 804,94</b>	<b>-1 088 600</b>	<b>166 795,06</b>	<b>-429 004,24</b>	<b>-1 025 600</b>	<b>596 595,76</b>		
<b>SU 23</b>		<b>Summe Haushaltsrücklagen</b>	<b>0,00</b>	<b>0</b>	<b>0,00</b>					
<b>SA 00</b>		<b>Nettoergebnis nach Zuweisung und Entnahmen von Haushaltsrücklagen (SA 0 +/- SU 23)</b>	<b>-921 804,94</b>	<b>-1 088 600</b>	<b>166 795,06</b>					
<b>Investive Gebarung</b>										
<b>SU 33</b>		<b>Summe Einzahlungen investive Gebarung</b>				<b>0,00</b>	<b>0</b>	<b>0,00</b>		
0100	042220	Amts-, Betriebs- und Geschäftsausstattung				792,23	7 500	-6 707,77	2HL	9973
<b>SU 34</b>		<b>Summe Auszahlungen investive Gebarung</b>				<b>792,23</b>	<b>7 500</b>	<b>-6 707,77</b>		
<b>SA 2</b>		<b>Saldo (2) Geldfluss aus der investiven Gebarung (33 - 34)</b>				<b>-792,23</b>	<b>-7 500</b>	<b>6 707,77</b>		
<b>SA 3</b>		<b>Saldo (3) Nettofinanzierungssaldo (SA 1 + SA 2)</b>				<b>-429 796,47</b>	<b>-1 033 100</b>	<b>603 303,53</b>		
<b>Finanzierungstätigkeit</b>										
0100	346100	Investitionsdarlehen von Finanzunternehmen				0,00	7 500	-7 500,00	GG3D	
<b>SU 35</b>		<b>Summe Einzahlungen aus der Finanzierungstätigkeit</b>				<b>0,00</b>	<b>7 500</b>	<b>-7 500,00</b>		
0100	346100	Investitionsdarlehen (Tilgung) - Finanzunternehmen				741,42	0	741,42	GG3D	9943



Ansatz 0100	Zentralamt	RA2023	VA2023	Differenz	RA2023	VA2023	Differenz	BWST	S/D
Konto		Ergebnisrechnung			Finanzierungsrechnung				
SU 36	Summe Auszahlungen aus der Finanzierungstätigkeit				741,42	0	741,42		
SA 4	Saldo (4) Geldfluss aus der Finanzierungstätigkeit (35 - 36)				-741,42	7 500	-8 241,42		
SA 5	Saldo (5) Geldfluss aus der voranschlagswirksamen Gebarung (SA 3 + SA 4)				-430 537,89	-1 025 600	595 062,11		
Ansatz 0102	GG 1 - BEHÖRDENVERWALTUNG	RA2023	VA2023	Differenz	RA2023	VA2023	Differenz	BWST	S/D
Konto		Ergebnisrechnung			Finanzierungsrechnung				
<b>Operative Gebarung</b>									
0102 816000	Kostenbeiträge (-Ersätze) für sonstige Leistungen	204,00	11 000	-10 796,00	204,00	11 000	-10 796,00	GG1S	
0102 816500	Kostenbeiträge (-Ersätze) für Personal	11 950,40	0	11 950,40	11 950,40	0	11 950,40	MDP	
0102 817500	Erträge aus der Auflösung von sonstigen Rückstellungen - Jubiläumswendungen	18 321,39	0	18 321,39				3BE	
<b>SU 21 / SU 31</b>	<b>Summe Erträge / Einzahlungen operative Gebarung</b>	<b>30 475,79</b>	<b>11 000</b>	<b>19 475,79</b>	<b>12 154,40</b>	<b>11 000</b>	<b>1 154,40</b>		
0102 400009	Geringwertige Wirtschaftsgüter - intern - Zentraler Service	53,66	100	-46,34	53,66	100	-46,34	4RV	9958
0102 400010	Geringwertige Wirtschaftsgüter (GWG)	0,00	200	-200,00	0,00	200	-200,00	GG1S	
0102 456009	Schreib-, Zeichen- und sonstige Büromittel - intern - Zentraler Service	231,21	1 400	-1 168,79	231,21	1 400	-1 168,79	4RV	9958
0102 457000	Druckwerke	3 422,93	4 500	-1 077,07	3 422,09	4 500	-1 077,91	GG1	
0102 457009	Druckwerke - intern - Zentraler Service	7,20	100	-92,80	7,20	100	-92,80	4RV	9958
0102 457010	Druckwerke	0,00	1 000	-1 000,00	0,00	1 000	-1 000,00	GG1S	
0102 459009	Sonstige Verbrauchsgüter - intern - Zentraler Service	0,00	100	-100,00	0,00	100	-100,00	4RV	9958
0102 459010	Sonstige Verbrauchsgüter	274,80	1 000	-725,20	274,80	1 000	-725,20	GG1S	269
0102 500000	Geldbezüge, Beamte AV	212 618,12	212 300	318,12	201 878,11	212 300	-10 421,89	MDPL	9940
0102 510000	Geldbezüge, Vertragsbedienstete AV	494 651,28	448 300	46 351,28	494 651,28	448 300	46 351,28	MDPL	9940
0102 522000	Geldbezüge, Angestellte nicht ganzjährig beschäftigt	7 573,29	0	7 573,29	7 573,29	0	7 573,29	MDPL	9940
0102 563000	Sonstige Aufwandsentschädigungen	13 250,11	9 500	3 750,11	13 009,88	9 500	3 509,88	MDPL	9940
0102 565000	Mehrleistungsvergütungen	2 037,23	8 300	-6 262,77	2 037,23	8 300	-6 262,77	MDPL	9940
0102 566000	Zuwendungen aus Anlass von Dienstjubiläen	75 084,66	70 100	4 984,66	75 084,66	70 100	4 984,66	MDPL	9940
0102 569000	Sonstige Nebengebühren	6 434,08	6 200	234,08	6 380,54	6 200	180,54	MDPL	9940
0102 580000	DGB zum Ausgleichsfonds für Familienbeihilfen	17 551,94	15 500	2 051,94	17 551,94	15 500	2 051,94	MDPL	9940
0102 581000	Dienstgeberbeiträge zur Alterssicherung	58 312,89	52 800	5 512,89	58 312,89	52 800	5 512,89	MDPL	9940
0102 581010	Dienstgeberbeiträge zur Alterssicherung - Betriebspension	6 841,05	3 700	3 141,05	6 841,05	3 700	3 141,05	MDPL	9940
0102 582000	Sonstige DGB zur sozialen Sicherheit	51 761,82	49 300	2 461,82	51 289,15	49 300	1 989,15	MDPL	9940
0102 591000	Dotierung von Rückstellungen für Abfertigungen	83 361,53	2 000	81 361,53				3BE	9944
0102 592000	Dotierung von Rückstellungen für Jubiläumswendungen	0,00	6 300	-6 300,00				3BE	9944
0102 593000	Dotierung von Rückstellungen für nicht konsumierte Urlaube	20 499,29	13 400	7 099,29				3BE	9944
0102 593100	Dotierung von Rückstellungen für nicht konsumierte Gleitzeit	3 577,23	3 400	177,23				3BE	9944
0102 631700	Telekommunikationsdienste - MDIT	1 072,83	1 200	-127,17	1 072,83	1 200	-127,17	MDIT	9947
0102 640000	Rechts- und Beratungsaufwand	850,00	11 400	-10 550,00	646,00	11 400	-10 754,00	GG1S	
0102 670000	Versicherungen	1 406,80	1 700	-293,20	1 406,80	1 700	-293,20	GG3V	9950
0102 680700	Planmäßige Abschreibung - Amts-, Betriebs- und Geschäftsausstattung	1 003,57	800	203,57				3BE	9969

Ansatz 0102	GG 1 - BEHÖRDENVERWALTUNG	RA2023	VA2023	Differenz	RA2023	VA2023	Differenz	BWST	S/D
		Ergebnisrechnung			Finanzierungsrechnung				
Konto									
0102 690800	Abschreibung von Forderungen (Schadensfälle)	0,00	100	-100,00				3BE	9951
0102 695000	Wertberichtigungen zu kurzfristigen Forderungen (LuL)	0,00	100	-100,00				3BE	
0102 700000	Miet- und Pachtaufwand	800,64	0	800,64	800,64	0	800,64	GG1	
0102 700009	Miet- und Pachtaufwand - intern - Wirtschaftshof	3 899,40	14 300	-10 400,60	3 263,40	14 300	-11 036,60	GG1S	333
0102 700010	Miet- und Pachtaufwand	0,00	200	-200,00	0,00	200	-200,00	GG1S	269
0102 723010	Amtspauschalien und Repräsentationsaufwendungen	1 500,00	1 500	0,00	870,00	1 500	-630,00	GG1	
0102 724100	Reisegebühren (einschl. Km-Geld)	1 797,53	6 000	-4 202,47	1 797,53	6 000	-4 202,47	GG1	
0102 728000	Entgelte für sonstige Leistungen - 2.0102.828000	0,00	100	-100,00	0,00	100	-100,00	GG1S	
0102 728009	Entgelte für sonstige Leistungen - intern - Wirtschaftshof	4 755,90	18 000	-13 244,10	4 505,70	18 000	-13 494,30	GG1S	333
0102 728010	Entgelte für sonstige Leistungen	0,00	1 000	-1 000,00	0,00	1 000	-1 000,00	GG1S	
0102 728030	Entgelte für sonstige Leistungen	8 411,14	0	8 411,14	8 411,14	0	8 411,14	GG1	
0102 728219	Entgelte für sonstige Leistungen - intern - Druckerei	556,61	600	-43,39	556,61	600	-43,39	MDIT	9955
0102 728509	Entgelte für sonstige Leistungen - intern - EDV	44 528,00	40 800	3 728,00	44 528,00	40 800	3 728,00	MDIT	9955
0102 728709	Entgelte für sonstige Leistungen - intern - Telefonanlage	1 349,00	1 500	-151,00	1 349,00	1 500	-151,00	MDIT	9957
0102 728800	Entgelte für sonstige Leistungen - Seminargebühren	4 196,40	12 200	-8 003,60	5 196,40	12 200	-7 003,60	GG1	9945
<b>SU 22 / SU 32</b>	<b>Summe Aufwendungen / Auszahlungen operative Gebarung</b>	<b>1 133 672,14</b>	<b>1 021 000</b>	<b>112 672,14</b>	<b>1 013 003,03</b>	<b>994 900</b>	<b>18 103,03</b>		
<b>SA 0 / SA 1</b>	<b>(0) Nettoergebnis (21 - 22) / Saldo (1) Geldfluss aus der operativen Gebarung (31 - 32)</b>	<b>-1 103 196,35</b>	<b>-1 010 000</b>	<b>-93 196,35</b>	<b>-1 000 848,63</b>	<b>-983 900</b>	<b>-16 948,63</b>		
<b>SU 23</b>	<b>Summe Haushaltsrücklagen</b>	<b>0,00</b>	<b>0</b>	<b>0,00</b>					
<b>SA 00</b>	<b>Nettoergebnis nach Zuweisung und Entnahmen von Haushaltsrücklagen (SA 0 +/- SU 23)</b>	<b>-1 103 196,35</b>	<b>-1 010 000</b>	<b>-93 196,35</b>					
<b>Investive Gebarung</b>									
<b>SU 33</b>	<b>Summe Einzahlungen investive Gebarung</b>				<b>0,00</b>	<b>0</b>	<b>0,00</b>		
<b>SU 34</b>	<b>Summe Auszahlungen investive Gebarung</b>				<b>0,00</b>	<b>0</b>	<b>0,00</b>		
<b>SA 2</b>	<b>Saldo (2) Geldfluss aus der investiven Gebarung (33 - 34)</b>				<b>0,00</b>	<b>0</b>	<b>0,00</b>		
<b>SA 3</b>	<b>Saldo (3) Nettofinanzierungssaldo (SA 1 + SA 2)</b>				<b>-1 000 848,63</b>	<b>-983 900</b>	<b>-16 948,63</b>		
<b>Finanzierungstätigkeit</b>									
<b>SU 35</b>	<b>Summe Einzahlungen aus der Finanzierungstätigkeit</b>				<b>0,00</b>	<b>0</b>	<b>0,00</b>		
<b>SU 36</b>	<b>Summe Auszahlungen aus der Finanzierungstätigkeit</b>				<b>0,00</b>	<b>0</b>	<b>0,00</b>		
<b>SA 4</b>	<b>Saldo (4) Geldfluss aus der Finanzierungstätigkeit (35 - 36)</b>				<b>0,00</b>	<b>0</b>	<b>0,00</b>		
<b>SA 5</b>	<b>Saldo (5) Geldfluss aus der voranschlagswirksamen Gebarung (SA 3 + SA 4)</b>				<b>-1 000 848,63</b>	<b>-983 900</b>	<b>-16 948,63</b>		
<b>Ansatz 0103</b>	<b>GG 4 - GESELLSCHAFT, BILDUNG UND RECHT</b>	<b>RA2023</b>	<b>VA2023</b>	<b>Differenz</b>	<b>RA2023</b>	<b>VA2023</b>	<b>Differenz</b>	<b>BWST</b>	<b>S/D</b>
<b>Konto</b>		<b>Ergebnisrechnung</b>			<b>Finanzierungsrechnung</b>				
<b>Operative Gebarung</b>									
0103 817200	Erträge aus der Auflösung von sonstigen Rückstellungen - nicht konsumierte Urlaube	0,00	5 100	-5 100,00				3BE	
0103 817210	Erträge aus der Auflösung von sonstigen Rückstellungen - nicht konsumierte Gleitzeit	0,00	1 200	-1 200,00				3BE	
<b>SU 21 / SU 31</b>	<b>Summe Erträge / Einzahlungen operative Gebarung</b>	<b>0,00</b>	<b>6 300</b>	<b>-6 300,00</b>	<b>0,00</b>	<b>0</b>	<b>0,00</b>		

Ansatz 0103	GG 4 - GESELLSCHAFT, BILDUNG UND RECHT	RA2023	VA2023	Differenz	RA2023	VA2023	Differenz	BWST	S/D
Konto		Ergebnisrechnung			Finanzierungsrechnung				
0103 400000	Geringwertige Wirtschaftsgüter (GWG)	0,00	100	-100,00	0,00	100	-100,00	GG4	249
0103 400009	Geringwertige Wirtschaftsgüter - intern - Zentraler Service	12,54	100	-87,46	12,54	100	-87,46	4RV	9958
0103 456009	Schreib-, Zeichen- und sonstige Büromittel - intern - Zentraler Service	901,77	1 400	-498,23	901,77	1 400	-498,23	4RV	9958
0103 457000	Druckwerke	1 523,71	2 000	-476,29	2 004,59	2 000	4,59	GG4	249
0103 457009	Druckwerke - intern - Zentraler Service	167,98	100	67,98	167,98	100	67,98	4RV	9958
0103 459000	Sonstige Verbrauchsgüter	0,00	100	-100,00	0,00	100	-100,00	GG4	249
0103 459009	Sonstige Verbrauchsgüter - intern - Zentraler Service	14,59	100	-85,41	14,59	100	-85,41	4RV	9958
0103 510000	Geldbezüge, Vertragsbedienstete AV	288 680,62	267 400	21 280,62	288 680,62	267 400	21 280,62	MDPL	9940
0103 563000	Sonstige Aufwandsentschädigungen	10 750,52	9 400	1 350,52	10 750,52	9 400	1 350,52	MDPL	9940
0103 565000	Mehrleistungsvergütungen	786,60	13 000	-12 213,40	786,60	13 000	-12 213,40	MDPL	9940
0103 566000	Zuwendungen aus Anlass von Dienstjubiläen	48 966,84	0	48 966,84	0,00	0	0,00	MDPL	9940
0103 569000	Sonstige Nebengebühren	1 081,20	1 100	-18,80	1 081,20	1 100	-18,80	MDPL	9940
0103 580000	DGB zum Ausgleichsfonds für Familienbeihilfen	11 124,39	11 300	-175,61	11 124,39	11 300	-175,61	MDPL	9940
0103 581000	Dienstgeberbeiträge zur Alterssicherung	28 774,30	30 000	-1 225,70	28 774,30	30 000	-1 225,70	MDPL	9940
0103 581010	Dienstgeberbeiträge zur Alterssicherung - Betriebspension	3 357,41	3 200	157,41	3 357,41	3 200	157,41	MDPL	9940
0103 582000	Sonstige DGB zur sozialen Sicherheit	22 646,19	23 600	-953,81	22 646,19	23 600	-953,81	MDPL	9940
0103 591000	Dotierung von Rückstellungen für Abfertigungen	3 952,46	1 300	2 652,46				3BE	9944
0103 592000	Dotierung von Rückstellungen für Jubiläumswendungen	3 902,65	900	3 002,65				3BE	9944
0103 593000	Dotierung von Rückstellungen für nicht konsumierte Urlaube	3 492,97	0	3 492,97				3BE	9944
0103 593100	Dotierung von Rückstellungen für nicht konsumierte Gleitzeit	178,58	0	178,58				3BE	9944
0103 631700	Telekommunikationsdienste - MDIT	659,38	1 300	-640,62	659,38	1 300	-640,62	MDIT	9947
0103 670000	Versicherungen	2 710,89	3 000	-289,11	2 710,89	3 000	-289,11	GG3V	9950
0103 680700	Planmäßige Abschreibung - Amts-, Betriebs- und Geschäftsausstattung	384,26	500	-115,74				3BE	9969
0103 723010	Amtspauschalien und Repräsentationsaufwendungen	1 165,10	1 500	-334,90	825,10	1 500	-674,90	GG4	
0103 724100	Reisegebühren (einschl. Km-Geld)	722,42	2 000	-1 277,58	722,42	2 000	-1 277,58	GG4	
0103 728000	Entgelte für sonstige Leistungen	343,81	2 200	-1 856,19	174,85	2 200	-2 025,15	GG4	249
0103 728009	Entgelte für sonstige Leistungen - intern - Wirtschaftshof	0,00	500	-500,00	0,00	500	-500,00	GG4	
0103 728219	Entgelte für sonstige Leistungen - intern - Druckerei	353,28	100	253,28	353,28	100	253,28	MDIT	9955
0103 728509	Entgelte für sonstige Leistungen - intern - EDV	15 132,08	47 200	-32 067,92	15 132,08	47 200	-32 067,92	MDIT	9955
0103 728709	Entgelte für sonstige Leistungen - intern - Telefonanlage	646,00	1 300	-654,00	646,00	1 300	-654,00	MDIT	9957
0103 728800	Entgelte für sonstige Leistungen - Seminargebühren	2 250,81	11 100	-8 849,19	2 430,81	11 100	-8 669,19	GG4	9945
0103 728810	Entgelte für sonstige Leistungen - Seminargebühren	23 736,50	24 500	-763,50	22 872,50	24 500	-1 627,50	GG4	9945
<b>SU 22 / SU 32</b>	<b>Summe Aufwendungen / Auszahlungen operative Gebarung</b>	<b>478 419,85</b>	<b>460 300</b>	<b>18 119,85</b>	<b>416 830,01</b>	<b>457 600</b>	<b>-40 769,99</b>		
<b>SA 0 / SA 1</b>	<b>(0) Nettoergebnis (21 - 22) / Saldo (1) Geldfluss aus der operativen Gebarung (31 - 32)</b>	<b>-478 419,85</b>	<b>-454 000</b>	<b>-24 419,85</b>	<b>-416 830,01</b>	<b>-457 600</b>	<b>40 769,99</b>		
<b>SU 23</b>	<b>Summe Haushaltsrücklagen</b>	<b>0,00</b>	<b>0</b>	<b>0,00</b>					
<b>SA 00</b>	<b>Nettoergebnis nach Zuweisung und Entnahmen von Haushaltsrücklagen (SA 0 +/- SU 23)</b>	<b>-478 419,85</b>	<b>-454 000</b>	<b>-24 419,85</b>					
<b>Investive Gebarung</b>									
<b>SU 33</b>	<b>Summe Einzahlungen investive Gebarung</b>				<b>0,00</b>	<b>0</b>	<b>0,00</b>		

Ansatz 0103	GG 4 - GESELLSCHAFT, BILDUNG UND RECHT	RA2023	VA2023	Differenz	RA2023	VA2023	Differenz	BWST	S/D
Konto		Ergebnisrechnung			Finanzierungsrechnung				
SU 34	Summe Auszahlungen investive Gebarung				0,00	0	0,00		
SA 2	Saldo (2) Geldfluss aus der investiven Gebarung (33 - 34)				0,00	0	0,00		
SA 3	Saldo (3) Nettofinanzierungssaldo (SA 1 + SA 2)				-416 830,01	-457 600	40 769,99		
<b>Finanzierungstätigkeit</b>									
SU 35	Summe Einzahlungen aus der Finanzierungstätigkeit				0,00	0	0,00		
SU 36	Summe Auszahlungen aus der Finanzierungstätigkeit				0,00	0	0,00		
SA 4	Saldo (4) Geldfluss aus der Finanzierungstätigkeit (35 - 36)				0,00	0	0,00		
SA 5	Saldo (5) Geldfluss aus der voranschlagswirksamen Gebarung (SA 3 + SA 4)				-416 830,01	-457 600	40 769,99		
Ansatz 0104	BÜRGERSERVICE	RA2023	VA2023	Differenz	RA2023	VA2023	Differenz	BWST	S/D
Konto		Ergebnisrechnung			Finanzierungsrechnung				
<b>Operative Gebarung</b>									
0104 812000	Gebühren für sonstige Leistungen	356 969,12	360 000	-3 030,88	356 969,12	360 000	-3 030,88	1BS	
0104 816000	Kostenbeiträge (-Ersätze) für sonstige Leistungen	7 672,00	7 400	272,00	7 672,00	7 400	272,00	1BS	
0104 829000	Sonstige Erträge	6 382,00	1 000	5 382,00	6 082,00	1 000	5 082,00	1B	
<b>SU 21 / SU 31</b>	<b>Summe Erträge / Einzahlungen operative Gebarung</b>	<b>371 023,12</b>	<b>368 400</b>	<b>2 623,12</b>	<b>370 723,12</b>	<b>368 400</b>	<b>2 323,12</b>		
0104 400009	Geringwertige Wirtschaftsgüter - intern - Zentraler Service	16,42	200	-183,58	16,42	200	-183,58	4RV	9958
0104 413000	Handelswaren zur entgeltlichen Weitergabe	268 492,20	240 000	28 492,20	275 076,68	240 000	35 076,68	1BS	
0104 454009	Reinigungsmittel - intern - Zentraler Service	0,00	100	-100,00	0,00	100	-100,00	4RV	9958
0104 455009	Chemische und sonstige artverwandte Mittel - intern - Zentraler Service	0,00	100	-100,00	0,00	100	-100,00	4RV	9958
0104 456000	Schreib-, Zeichen- und sonstige Büromittel	0,00	200	-200,00	0,00	200	-200,00	1B	152
0104 456009	Schreib-, Zeichen- und sonstige Büromittel - intern - Zentraler Service	2 589,58	800	1 789,58	2 589,58	800	1 789,58	4RV	9958
0104 457009	Druckwerke - intern - Zentraler Service	320,40	100	220,40	320,40	100	220,40	4RV	9958
0104 459000	Sonstige Verbrauchsgüter	0,00	200	-200,00	0,00	200	-200,00	1B	152
0104 459009	Sonstige Verbrauchsgüter - intern - Zentraler Service	0,88	100	-99,12	0,88	100	-99,12	4RV	9958
0104 500000	Geldbezüge, Beamte AV	75 084,38	75 400	-315,62	75 426,87	75 400	26,87	MDPL	9940
0104 510000	Geldbezüge, Vertragsbedienstete AV	278 082,13	306 600	-28 517,87	278 082,13	306 600	-28 517,87	MDPL	9940
0104 522000	Geldbezüge, Angestellte nicht ganzjährig beschäftigt	1 177,38	0	1 177,38	1 177,38	0	1 177,38	MDPL	9940
0104 563000	Sonstige Aufwandsentschädigungen	360,36	400	-39,64	360,36	400	-39,64	MDPL	9940
0104 565000	Mehrleistungsvergütungen	62,94	2 700	-2 637,06	62,94	2 700	-2 637,06	MDPL	9940
0104 569000	Sonstige Nebengebühren	3 862,41	3 700	162,41	3 865,20	3 700	165,20	MDPL	9940
0104 580000	DGB zum Ausgleichsfonds für Familienbeihilfen	13 196,54	15 100	-1 903,46	13 209,31	15 100	-1 890,69	MDPL	9940
0104 581000	Dienstgeberbeiträge zur Alterssicherung	35 358,86	39 100	-3 741,14	35 358,86	39 100	-3 741,14	MDPL	9940
0104 581010	Dienstgeberbeiträge zur Alterssicherung - Betriebspension	4 241,83	4 700	-458,17	4 241,83	4 700	-458,17	MDPL	9940
0104 582000	Sonstige DGB zur sozialen Sicherheit	28 881,84	32 000	-3 118,16	28 899,32	32 000	-3 100,68	MDPL	9940
0104 591000	Dotierung von Rückstellungen für Abfertigungen	3 082,14	2 900	182,14				3BE	9944
0104 592000	Dotierung von Rückstellungen für Jubiläumszuwendungen	21 688,68	2 400	19 288,68				3BE	9944
0104 593000	Dotierung von Rückstellungen für nicht konsumierte Urlaube	8 952,91	900	8 052,91				3BE	9944
0104 593100	Dotierung von Rückstellungen für nicht konsumierte Gleitzeit	1 128,29	800	328,29				3BE	9944

Ansatz 0104		BÜRGERSERVICE	RA2023	VA2023	Differenz	RA2023	VA2023	Differenz	BWST	S/D
Konto			Ergebnisrechnung			Finanzierungsrechnung				
0104	600100	Energiebezüge - Strom	138,28	300	-161,72	138,28	300	-161,72	3BE	9965
0104	621000	Sonstige Transporte	0,00	100	-100,00	0,00	100	-100,00	1B	152
0104	631700	Telekommunikationsdienste - MDIT	561,84	500	61,84	561,84	500	61,84	MDIT	9947
0104	640000	Rechts- und Beratungsaufwand	0,00	400	-400,00	0,00	400	-400,00	1B	152
0104	659000	Geldverkehrs- und Bankspesen	0,00	100	-100,00	0,00	100	-100,00	1B	152
0104	670000	Versicherungen	126,71	300	-173,29	126,71	300	-173,29	GG3V	9950
0104	680700	Planmäßige Abschreibung - Amts-, Betriebs- und Geschäftsausstattung	882,36	900	-17,64				3BE	9969
0104	700000	Miet- und Pachtaufwand	1 445,00	2 500	-1 055,00	1 445,00	2 500	-1 055,00	1B	152
0104	700059	Miet- und Pachtaufwand - intern - Feuerwehr	0,00	300	-300,00	0,00	300	-300,00	1B	328
0104	728000	Entgelte für sonstige Leistungen	5 227,47	7 900	-2 672,53	5 127,87	7 900	-2 772,13	1B	152
0104	728009	Entgelte für sonstige Leistungen - intern - Wirtschaftshof	515,90	2 300	-1 784,10	706,70	2 300	-1 593,30	1B	328
0104	728059	Entgelte für sonstige Leistungen - intern - Feuerwehr	0,00	200	-200,00	0,00	200	-200,00	1B	328
0104	728219	Entgelte für sonstige Leistungen - intern - Druckerei	340,38	400	-59,62	340,38	400	-59,62	MDIT	9955
0104	728509	Entgelte für sonstige Leistungen - intern - EDV	31 728,02	39 500	-7 771,98	31 728,02	39 500	-7 771,98	MDIT	9955
0104	728709	Entgelte für sonstige Leistungen - intern - Telefonanlage	893,00	1 000	-107,00	893,00	1 000	-107,00	MDIT	9957
<b>SU 22 / SU 32</b>	<b>Summe Aufwendungen / Auszahlungen operative Gebarung</b>		<b>788 439,13</b>	<b>785 200</b>	<b>3 239,13</b>	<b>759 755,96</b>	<b>777 300</b>	<b>-17 544,04</b>		
<b>SA 0 / SA 1</b>	<b>(0) Nettoergebnis (21 - 22) / Saldo (1) Geldfluss aus der operativen Gebarung (31 - 32)</b>		<b>-417 416,01</b>	<b>-416 800</b>	<b>-616,01</b>	<b>-389 032,84</b>	<b>-408 900</b>	<b>19 867,16</b>		
<b>SU 23</b>	<b>Summe Haushaltsrücklagen</b>		<b>0,00</b>	<b>0</b>	<b>0,00</b>					
<b>SA 00</b>	<b>Nettoergebnis nach Zuweisung und Entnahmen von Haushaltsrücklagen (SA 0 +/- SU 23)</b>		<b>-417 416,01</b>	<b>-416 800</b>	<b>-616,01</b>					
<b>Investive Gebarung</b>										
<b>SU 33</b>	<b>Summe Einzahlungen investive Gebarung</b>					<b>0,00</b>	<b>0</b>	<b>0,00</b>		
<b>SU 34</b>	<b>Summe Auszahlungen investive Gebarung</b>					<b>0,00</b>	<b>0</b>	<b>0,00</b>		
<b>SA 2</b>	<b>Saldo (2) Geldfluss aus der investiven Gebarung (33 - 34)</b>					<b>0,00</b>	<b>0</b>	<b>0,00</b>		
<b>SA 3</b>	<b>Saldo (3) Nettofinanzierungssaldo (SA 1 + SA 2)</b>					<b>-389 032,84</b>	<b>-408 900</b>	<b>19 867,16</b>		
<b>Finanzierungstätigkeit</b>										
<b>SU 35</b>	<b>Summe Einzahlungen aus der Finanzierungstätigkeit</b>					<b>0,00</b>	<b>0</b>	<b>0,00</b>		
<b>SU 36</b>	<b>Summe Auszahlungen aus der Finanzierungstätigkeit</b>					<b>0,00</b>	<b>0</b>	<b>0,00</b>		
<b>SA 4</b>	<b>Saldo (4) Geldfluss aus der Finanzierungstätigkeit (35 - 36)</b>					<b>0,00</b>	<b>0</b>	<b>0,00</b>		
<b>SA 5</b>	<b>Saldo (5) Geldfluss aus der voranschlagswirksamen Gebarung (SA 3 + SA 4)</b>					<b>-389 032,84</b>	<b>-408 900</b>	<b>19 867,16</b>		

UA 011	Personalamt	RA2023	VA2023	Differenz	RA2023	VA2023	Differenz	BWST	S/D
		Ergebnisrechnung			Finanzierungsrechnung				
SA 0 / SA 1	(0) Nettoergebnis (21 - 22) / Saldo (1) Geldfluss aus der operativen Gebarung (31 - 32)	-1 716 341,66	-3 525 000	1 808 658,34	-1 614 483,54	-3 506 100	1 891 616,46		
SA 00	Nettoergebnis nach Zuweisung und Entnahmen von Haushaltsrücklagen (SA 0 +/- SU 23)	-1 716 341,66	-3 525 000	1 808 658,34					
SA 2	Saldo (2) Geldfluss aus der investiven Gebarung (33 - 34)				0,00	-2 000	2 000,00		
SA 3	Saldo (3) Nettofinanzierungssaldo (SA 1 + SA 2)				-1 614 483,54	-3 508 100	1 893 616,46		
SA 4	Saldo (4) Geldfluss aus der Finanzierungstätigkeit (35 - 36)				0,00	2 000	-2 000,00		
SA 5	Saldo (5) Geldfluss aus der voranschlagswirksamen Gebarung (SA 3 + SA 4)				-1 614 483,54	-3 506 100	1 891 616,46		

Ansatz 0110	Personalamt	RA2023	VA2023	Differenz	RA2023	VA2023	Differenz	BWST	S/D
Konto		Ergebnisrechnung			Finanzierungsrechnung				
<b>Operative Gebarung</b>									
0110 816100	Kostenbeiträge (-Ersätze) für sonstige Leistungen	12 508,37	13 900	-1 391,63	13 529,58	13 900	-370,42	MDPB	
0110 816500	Kostenbeiträge (-Ersätze) für Personal	10 896,30	0	10 896,30	10 896,30	0	10 896,30	MDP	
0110 817210	Erträge aus der Auflösung von sonstigen Rückstellungen - nicht konsumierte Gleitzeit	0,00	800	-800,00				3BE	
0110 817400	Erträge aus der Auflösung von sonstigen Rückstellungen - Abfertigungen	17 721,67	0	17 721,67				3BE	
0110 817500	Erträge aus der Auflösung von sonstigen Rückstellungen - Jubiläumswendungen	7 234,84	0	7 234,84				3BE	
0110 827550	Kostenersätze für die Überlassung von Bediensteten an Dritte	17 846,84	166 600	-148 753,16	43 502,05	166 600	-123 097,95	MDPB	
<b>SU 21 / SU 31</b>	<b>Summe Erträge / Einzahlungen operative Gebarung</b>	<b>66 208,02</b>	<b>181 300</b>	<b>-115 091,98</b>	<b>67 927,93</b>	<b>180 500</b>	<b>-112 572,07</b>		
0110 400000	Geringwertige Wirtschaftsgüter (GWG)	356,02	1 000	-643,98	356,02	1 000	-643,98	MDP	
0110 400009	Geringwertige Wirtschaftsgüter - intern - Zentraler Service	126,20	200	-73,80	126,20	200	-73,80	4RV	9958
0110 413400	Handelswaren zur unentgeltlichen Weitergabe	1 820,79	3 000	-1 179,21	1 848,49	3 000	-1 151,51	MDP	
0110 456000	Schreib-, Zeichen- und sonstige Büromittel	0,00	100	-100,00	0,00	100	-100,00	MDP	192
0110 456009	Schreib-, Zeichen- und sonstige Büromittel - intern - Zentraler Service	2 431,38	1 500	931,38	2 431,38	1 500	931,38	4RV	9958
0110 457000	Druckwerke	0,00	500	-500,00	0,00	500	-500,00	MDP	192
0110 457009	Druckwerke - intern - Zentraler Service	228,47	0	228,47	228,47	0	228,47	4RV	9958
0110 459000	Sonstige Verbrauchsgüter	2,30	100	-97,70	14,27	100	-85,73	MDP	192
0110 459009	Sonstige Verbrauchsgüter - intern - Zentraler Service	0,00	100	-100,00	0,00	100	-100,00	4RV	9958
0110 500000	Geldbezüge, Beamte AV	464 320,11	472 200	-7 879,89	464 546,52	472 200	-7 653,48	MDPL	9940
0110 510000	Geldbezüge, Vertragsbedienstete AV	571 078,05	1 526 800	-955 721,95	571 078,05	1 526 800	-955 721,95	MDPL	9940
0110 511000	Geldbezüge, Vertragsbedienstete HV	61 682,44	494 300	-432 617,56	61 682,44	494 300	-432 617,56	MDPL	9940
0110 520000	Geldbezüge, Angestellte ganzjährig beschäftigt	10 922,74	61 100	-50 177,26	10 922,74	61 100	-50 177,26	MDPL	9940
0110 522000	Geldbezüge, Angestellte nicht ganzjährig beschäftigt	12 187,89	57 800	-45 612,11	12 187,89	57 800	-45 612,11	MDPL	9940
0110 563000	Sonstige Aufwandsentschädigungen	7 358,45	9 000	-1 641,55	7 378,49	9 000	-1 621,51	MDPL	9940
0110 565000	Mehrleistungsvergütungen	23 622,72	13 300	10 322,72	23 858,27	13 300	10 558,27	MDPL	9940
0110 566000	Zuwendungen aus Anlass von Dienstjubiläen	32 302,76	32 300	2,76	0,00	32 300	-32 300,00	MDPL	9940
0110 569000	Sonstige Nebengebühren	15 295,19	15 000	295,19	15 205,40	15 000	205,40	MDPL	9940
0110 580000	DGB zum Ausgleichsfonds für Familienbeihilfen	37 215,28	54 200	-16 984,72	37 209,54	54 200	-16 990,46	MDPL	9940



Ansatz 0110		Personalamt	RA2023	VA2023	Differenz	RA2023	VA2023	Differenz	BWST	S/D
Konto			Ergebnisrechnung			Finanzierungsrechnung				
0110	581000	Dienstgeberbeiträge zur Alterssicherung	82 964,67	127 800	-44 835,33	82 964,67	127 800	-44 835,33	MDPL	9940
0110	581010	Dienstgeberbeiträge zur Alterssicherung - Betriebspension	6 020,96	45 700	-39 679,04	6 020,96	45 700	-39 679,04	MDPL	9940
0110	582000	Sonstige DGB zur sozialen Sicherheit	83 762,55	114 900	-31 137,45	83 771,22	114 900	-31 128,78	MDPL	9940
0110	588000	Kommunalsteuer	569,81	4 100	-3 530,19	519,06	4 100	-3 580,94	MDPL	9940
0110	591000	Dotierung von Rückstellungen für Abfertigungen	0,00	3 300	-3 300,00				3BE	9944
0110	592000	Dotierung von Rückstellungen für Jubiläumszuwendungen	0,00	9 500	-9 500,00				3BE	9944
0110	593000	Dotierung von Rückstellungen für nicht konsumierte Urlaube	28 436,86	5 900	22 536,86				3BE	9944
0110	593100	Dotierung von Rückstellungen für nicht konsumierte Gleitzeit	5 203,89	0	5 203,89				3BE	9944
0110	621000	Sonstige Transporte	255,30	100	155,30	255,30	100	155,30	MDP	192
0110	621009	Sonstige Transporte - intern - Wirtschaftshof	0,00	500	-500,00	0,00	500	-500,00	MDP	191
0110	631700	Telekommunikationsdienste - MDIT	1 953,93	1 900	53,93	1 953,93	1 900	53,93	MDIT	9947
0110	640000	Rechts- und Beratungsaufwand	54 548,28	90 000	-35 451,72	593,28	90 000	-89 406,72	MDP	
0110	640300	Rechts- und Beratungsaufwand	0,00	100	-100,00	0,00	100	-100,00	GG4P	372
0110	640690	Rechts- und Beratungsaufwand - Projekte	0,00	5 000	-5 000,00	0,00	5 000	-5 000,00	MD	9974
0110	680700	Planmäßige Abschreibung - Amts-, Betriebs- und Geschäftsausstattung	1 001,99	1 000	1,99				3BE	9969
0110	700000	Miet- und Pachtaufwand	2 862,23	2 000	862,23	2 479,19	2 000	479,19	MDP	192
0110	700069	Miet- und Pachtaufwand - intern - Bambergssäle	1 365,30	4 000	-2 634,70	-110,70	4 000	-4 110,70	MDP	191
0110	723000	Amtspauschalien und Repräsentationsaufwendungen	2 230,88	2 500	-269,12	3 334,18	2 500	834,18	MDP	
0110	724100	Reisegebühren (einschl. Km-Geld)	2 045,21	3 000	-954,79	2 213,01	3 000	-786,99	MDP	
0110	728000	Entgelte für sonstige Leistungen	44 260,86	55 000	-10 739,14	42 561,85	55 000	-12 438,15	MDP	192
0110	728069	Entgelte für sonstige Leistungen - intern - Bambergssäle	0,00	500	-500,00	0,00	500	-500,00	MDP	191
0110	728219	Entgelte für sonstige Leistungen - intern - Druckerei	953,55	700	253,55	953,55	700	253,55	MDIT	9955
0110	728300	Entgelte für sonstige Leistungen	0,00	500	-500,00	0,00	500	-500,00	GG4P	372
0110	728509	Entgelte für sonstige Leistungen - intern - EDV	123 763,81	115 200	8 563,81	123 763,81	115 200	8 563,81	MDIT	9955
0110	728520	Entgelte für sonstige Leistungen - Personalüberlassung	69 200,42	300 000	-230 799,58	91 625,60	300 000	-208 374,40	MDP	9976
0110	728530	Entgelte für sonstige Leistungen - Personal Aktion 300+	0,00	16 000	-16 000,00	0,00	16 000	-16 000,00	MDP	9975
0110	728540	Entgelte für sonstige Leistungen - Aktion 300 - Verwaltungskostenbeitrag	0,00	20 000	-20 000,00	0,00	20 000	-20 000,00	MDP	9975
0110	728690	Entgelte für sonstige Leistungen - Projekte	0,00	5 000	-5 000,00	0,00	5 000	-5 000,00	MD	9974
0110	728709	Entgelte für sonstige Leistungen - intern - Telefonanlage	1 919,00	3 100	-1 181,00	1 919,00	3 100	-1 181,00	MDIT	9957
0110	728830	Entgelte für sonstige Leistungen - Seminargebühren	2 189,87	3 000	-810,13	2 189,87	3 000	-810,13	GG4P	9945
0110	728890	Entgelte für sonstige Leistungen - Seminargebühren - Projekte	0,00	6 500	-6 500,00	0,00	6 500	-6 500,00	MD	9945
0110	729000	Sonstige Aufwendungen	4 560,00	7 000	-2 440,00	4 800,00	7 000	-2 200,00	MDP	
0110	753001	Transfers an Sozialversicherungsträger	21 529,52	10 000	11 529,52	21 529,52	10 000	11 529,52	MDP	
<b>SU 22 / SU 32</b>		<b>Summe Aufwendungen / Auszahlungen operative Gebarung</b>	<b>1 782 549,68</b>	<b>3 706 300</b>	<b>-1 923 750,32</b>	<b>1 682 411,47</b>	<b>3 686 600</b>	<b>-2 004 188,53</b>		
<b>SA 0 / SA 1</b>		<b>(0) Nettoergebnis (21 - 22) / Saldo (1) Geldfluss aus der operativen Gebarung (31 - 32)</b>	<b>-1 716 341,66</b>	<b>-3 525 000</b>	<b>1 808 658,34</b>	<b>-1 614 483,54</b>	<b>-3 506 100</b>	<b>1 891 616,46</b>		
<b>SU 23</b>		<b>Summe Haushaltsrücklagen</b>	<b>0,00</b>	<b>0</b>	<b>0,00</b>					
<b>SA 00</b>		<b>Nettoergebnis nach Zuweisung und Entnahmen von Haushaltsrücklagen (SA 0 +/- SU 23)</b>	<b>-1 716 341,66</b>	<b>-3 525 000</b>	<b>1 808 658,34</b>					

Ansatz 0110 Konto	Personalamt	RA2023	VA2023	Differenz	RA2023	VA2023	Differenz	BWST	S/D
		Ergebnisrechnung			Finanzierungsrechnung				
<b>Investive Gebarung</b>									
<b>SU 33</b>	<b>Summe Einzahlungen investive Gebarung</b>				<b>0,00</b>	<b>0</b>	<b>0,00</b>		
0110 042000	Amts-, Betriebs- und Geschäftsausstattung				0,00	1 000	-1 000,00	MDP	
0110 042220	Amts-, Betriebs- und Geschäftsausstattung				0,00	1 000	-1 000,00	2HL	9973
<b>SU 34</b>	<b>Summe Auszahlungen investive Gebarung</b>				<b>0,00</b>	<b>2 000</b>	<b>-2 000,00</b>		
<b>SA 2</b>	<b>Saldo (2) Geldfluss aus der investiven Gebarung (33 - 34)</b>				<b>0,00</b>	<b>-2 000</b>	<b>2 000,00</b>		
<b>SA 3</b>	<b>Saldo (3) Nettofinanzierungssaldo (SA 1 + SA 2)</b>				<b>-1 614 483,54</b>	<b>-3 508 100</b>	<b>1 893 616,46</b>		
<b>Finanzierungstätigkeit</b>									
0110 346100	Investitionsdarlehen von Finanzunternehmen				0,00	2 000	-2 000,00	GG3D	
<b>SU 35</b>	<b>Summe Einzahlungen aus der Finanzierungstätigkeit</b>				<b>0,00</b>	<b>2 000</b>	<b>-2 000,00</b>		
<b>SU 36</b>	<b>Summe Auszahlungen aus der Finanzierungstätigkeit</b>				<b>0,00</b>	<b>0</b>	<b>0,00</b>		
<b>SA 4</b>	<b>Saldo (4) Geldfluss aus der Finanzierungstätigkeit (35 - 36)</b>				<b>0,00</b>	<b>2 000</b>	<b>-2 000,00</b>		
<b>SA 5</b>	<b>Saldo (5) Geldfluss aus der voranschlagswirksamen Gebarung (SA 3 + SA 4)</b>				<b>-1 614 483,54</b>	<b>-3 506 100</b>	<b>1 891 616,46</b>		
<b>UA 012</b>	<b>Hilfsamt</b>	<b>RA2023</b>	<b>VA2023</b>	<b>Differenz</b>	<b>RA2023</b>	<b>VA2023</b>	<b>Differenz</b>	<b>BWST</b>	<b>S/D</b>
		<b>Ergebnisrechnung</b>			<b>Finanzierungsrechnung</b>				
<b>SA 0 / SA 1</b>	<b>(0) Nettoergebnis (21 - 22) / Saldo (1) Geldfluss aus der operativen Gebarung (31 - 32)</b>	<b>-324 799,46</b>	<b>-184 600</b>	<b>-140 199,46</b>	<b>-360 324,54</b>	<b>-219 800</b>	<b>-140 524,54</b>		
<b>SA 00</b>	<b>Nettoergebnis nach Zuweisung und Entnahmen von Haushaltsrücklagen (SA 0 +/- SU 23)</b>	<b>-324 799,46</b>	<b>-184 600</b>	<b>-140 199,46</b>					
<b>SA 2</b>	<b>Saldo (2) Geldfluss aus der investiven Gebarung (33 - 34)</b>				<b>0,00</b>	<b>0</b>	<b>0,00</b>		
<b>SA 3</b>	<b>Saldo (3) Nettofinanzierungssaldo (SA 1 + SA 2)</b>				<b>-360 324,54</b>	<b>-219 800</b>	<b>-140 524,54</b>		
<b>SA 4</b>	<b>Saldo (4) Geldfluss aus der Finanzierungstätigkeit (35 - 36)</b>				<b>0,00</b>	<b>0</b>	<b>0,00</b>		
<b>SA 5</b>	<b>Saldo (5) Geldfluss aus der voranschlagswirksamen Gebarung (SA 3 + SA 4)</b>				<b>-360 324,54</b>	<b>-219 800</b>	<b>-140 524,54</b>		



Ansatz 0120		Hilfsamt Konto	RA2023	VA2023	Differenz	RA2023	VA2023	Differenz	BWST	S/D	
			Ergebnisrechnung			Finanzierungsrechnung					
<b>Operative Gebarung</b>											
	0120	816550	Kostenbeiträge (-Ersätze) für Personal	8 919,90	8 800	119,90	9 745,59	8 800	945,59	MDPB	
	0120	817400	Erträge aus der Auflösung von sonstigen Rückstellungen - Abfertigungen	20 701,25	20 900	-198,75				3BE	
	0120	817500	Erträge aus der Auflösung von sonstigen Rückstellungen - Jubiläumswendungen	24 928,52	15 500	9 428,52				3BE	
<b>SU 21 / SU 31</b>		<b>Summe Erträge / Einzahlungen operative Gebarung</b>		<b>54 549,67</b>	<b>45 200</b>	<b>9 349,67</b>	<b>9 745,59</b>	<b>8 800</b>	<b>945,59</b>		
	0120	501000	Geldbezüge, Beamte HV	90 736,28	110 900	-20 163,72	87 165,59	110 900	-23 734,41	MDPL	9940
	0120	510000	Geldbezüge, Vertragsbedienstete AV	38 137,28	0	38 137,28	38 137,28	0	38 137,28	MDPL	9940
	0120	511000	Geldbezüge, Vertragsbedienstete HV	102 086,03	69 500	32 586,03	102 086,03	69 500	32 586,03	MDPL	9940
	0120	522000	Geldbezüge, Angestellte nicht ganzjährig beschäftigt	28 334,63	0	28 334,63	28 334,63	0	28 334,63	MDPL	9940
	0120	566000	Zuwendungen aus Anlass von Dienstjubiläen	16 386,80	15 300	1 086,80	16 386,80	15 300	1 086,80	MDPL	9940
	0120	569000	Sonstige Nebengebühren	3 025,93	2 900	125,93	2 938,08	2 900	38,08	MDPL	9940
	0120	580000	DGB zum Ausgleichsfonds für Familienbeihilfen	3 467,83	2 800	667,83	3 467,83	2 800	667,83	MDPL	9940
	0120	581000	Dienstgeberbeiträge zur Alterssicherung	16 055,12	11 400	4 655,12	16 055,12	11 400	4 655,12	MDPL	9940
	0120	581010	Dienstgeberbeiträge zur Alterssicherung - Betriebspension	2 454,25	1 900	554,25	2 454,25	1 900	554,25	MDPL	9940
	0120	582000	Sonstige DGB zur sozialen Sicherheit	16 129,75	13 900	2 229,75	15 943,36	13 900	2 043,36	MDPL	9940
	0120	593000	Dotierung von Rückstellungen für nicht konsumierte Urlaube	435,99	1 200	-764,01				3BE	9944
	0120	593100	Dotierung von Rückstellungen für nicht konsumierte Gleitzeit	1 867,30	0	1 867,30				3BE	9944
	0120	728520	Entgelte für sonstige Leistungen - Personalüberlassung	60 231,94	0	60 231,94	57 101,16	0	57 101,16	MDP	9976
<b>SU 22 / SU 32</b>		<b>Summe Aufwendungen / Auszahlungen operative Gebarung</b>		<b>379 349,13</b>	<b>229 800</b>	<b>149 549,13</b>	<b>370 070,13</b>	<b>228 600</b>	<b>141 470,13</b>		
<b>SA 0 / SA 1</b>		<b>(0) Nettoergebnis (21 - 22) / Saldo (1) Geldfluss aus der operativen Gebarung (31 - 32)</b>		<b>-324 799,46</b>	<b>-184 600</b>	<b>-140 199,46</b>	<b>-360 324,54</b>	<b>-219 800</b>	<b>-140 524,54</b>		
<b>SU 23</b>		<b>Summe Haushaltsrücklagen</b>		<b>0,00</b>	<b>0</b>	<b>0,00</b>					
<b>SA 00</b>		<b>Nettoergebnis nach Zuweisung und Entnahmen von Haushaltsrücklagen (SA 0 +/- SU 23)</b>		<b>-324 799,46</b>	<b>-184 600</b>	<b>-140 199,46</b>					
<b>Investive Gebarung</b>											
<b>SU 33</b>		<b>Summe Einzahlungen investive Gebarung</b>					<b>0,00</b>	<b>0</b>	<b>0,00</b>		
<b>SU 34</b>		<b>Summe Auszahlungen investive Gebarung</b>					<b>0,00</b>	<b>0</b>	<b>0,00</b>		
<b>SA 2</b>		<b>Saldo (2) Geldfluss aus der investiven Gebarung (33 - 34)</b>					<b>0,00</b>	<b>0</b>	<b>0,00</b>		
<b>SA 3</b>		<b>Saldo (3) Nettofinanzierungssaldo (SA 1 + SA 2)</b>					<b>-360 324,54</b>	<b>-219 800</b>	<b>-140 524,54</b>		
<b>Finanzierungstätigkeit</b>											
<b>SU 35</b>		<b>Summe Einzahlungen aus der Finanzierungstätigkeit</b>					<b>0,00</b>	<b>0</b>	<b>0,00</b>		
<b>SU 36</b>		<b>Summe Auszahlungen aus der Finanzierungstätigkeit</b>					<b>0,00</b>	<b>0</b>	<b>0,00</b>		
<b>SA 4</b>		<b>Saldo (4) Geldfluss aus der Finanzierungstätigkeit (35 - 36)</b>					<b>0,00</b>	<b>0</b>	<b>0,00</b>		
<b>SA 5</b>		<b>Saldo (5) Geldfluss aus der voranschlagswirksamen Gebarung (SA 3 + SA 4)</b>					<b>-360 324,54</b>	<b>-219 800</b>	<b>-140 524,54</b>		

UA 013	Kanzleiökonomat	RA2023	VA2023	Differenz	RA2023	VA2023	Differenz	BWST	S/D
		Ergebnisrechnung			Finanzierungsrechnung				
SA 0 / SA 1	(0) Nettoergebnis (21 - 22) / Saldo (1) Geldfluss aus der operativen Gebarung (31 - 32)	-491 816,03	-485 000	-6 816,03	-499 623,40	-481 300	-18 323,40		
SA 00	Nettoergebnis nach Zuweisung und Entnahmen von Haushaltsrücklagen (SA 0 +/- SU 23)	-467 712,25	-485 000	17 287,75					
SA 2	Saldo (2) Geldfluss aus der investiven Gebarung (33 - 34)				-13 422,41	-5 900	-7 522,41		
SA 3	Saldo (3) Nettofinanzierungssaldo (SA 1 + SA 2)				-513 045,81	-487 200	-25 845,81		
SA 4	Saldo (4) Geldfluss aus der Finanzierungstätigkeit (35 - 36)				-2 128,14	3 800	-5 928,14		
SA 5	Saldo (5) Geldfluss aus der voranschlagswirksamen Gebarung (SA 3 + SA 4)				-515 173,95	-483 400	-31 773,95		

Ansatz 0130	Kanzleiökonomat	RA2023	VA2023	Differenz	RA2023	VA2023	Differenz	BWST	S/D
Konto		Ergebnisrechnung			Finanzierungsrechnung				
<b>Operative Gebarung</b>									
0130 804000	Veräußerungen von Amts-, Betriebs- und Geschäftsausstattung	0,00	100	-100,00				2HL	
0130 808000	Veräußerungen von Waren	25,20	0	25,20	75,60	0	75,60	2HL	
0130 808009	Veräußerungen von Waren - intern - Zentraler Service	0,00	100	-100,00	0,00	100	-100,00	4RV	
0130 810009	Erträge aus Leistungen - intern - Zentraler Service	88 220,07	91 700	-3 479,93	88 220,07	91 700	-3 479,93	4RV	
0130 816000	Kostenbeiträge (-Ersätze) für sonstige Leistungen	11 754,34	100	11 654,34	12 694,68	100	12 594,68	4RV	
0130 817500	Erträge aus der Auflösung von sonstigen Rückstellungen - Jubiläumszuwendungen	8 762,15	12 900	-4 137,85				3BE	
0130 829000	Sonstige Erträge	37,80	0	37,80	37,80	0	37,80	2HL	
<b>SU 21 / SU 31</b>	<b>Summe Erträge / Einzahlungen operative Gebarung</b>	<b>108 799,56</b>	<b>104 900</b>	<b>3 899,56</b>	<b>101 028,15</b>	<b>91 900</b>	<b>9 128,15</b>		
0130 400000	Geringwertige Wirtschaftsgüter (GWG)	8 049,40	7 000	1 049,40	8 449,92	7 000	1 449,92	4RV	105
0130 400009	Geringwertige Wirtschaftsgüter - intern - Zentraler Service	0,00	100	-100,00	0,00	100	-100,00	4RV	9958
0130 400220	Geringwertige Wirtschaftsgüter (GWG)	824,71	3 000	-2 175,29	824,71	3 000	-2 175,29	2HL	9978
0130 413000	Handelswaren	0,00	200	-200,00	0,00	200	-200,00	4RV	105
0130 413009	Handelswaren - intern - Zentraler Service	0,00	100	-100,00	0,00	100	-100,00	4RV	9958
0130 413400	Handelswaren zur unentgeltlichen Weitergabe	0,00	100	-100,00	0,00	100	-100,00	4RV	105
0130 454000	Reinigungsmittel	0,00	100	-100,00	0,00	100	-100,00	4RV	105
0130 455000	Chemische und sonstige artverwandte Mittel	0,00	100	-100,00	0,00	100	-100,00	4RV	105
0130 456000	Schreib-, Zeichen- und sonstige Büromittel	82 817,67	70 000	12 817,67	82 715,90	70 000	12 715,90	4RV	105
0130 456009	Schreib-, Zeichen- und sonstige Büromittel - intern - Zentraler Service	272,08	200	72,08	272,08	200	72,08	4RV	9958
0130 457000	Druckwerke	32 160,06	25 000	7 160,06	32 312,94	25 000	7 312,94	4RV	105
0130 459000	Sonstige Verbrauchsgüter	4 253,06	3 000	1 253,06	4 141,03	3 000	1 141,03	4RV	105
0130 459009	Sonstige Verbrauchsgüter - intern - Zentraler Service	0,00	100	-100,00	0,00	100	-100,00	4RV	9958
0130 501000	Geldbezüge, Beamte HV	58 283,40	56 200	2 083,40	58 560,86	56 200	2 360,86	MDPL	9940
0130 510000	Geldbezüge, Vertragsbedienstete AV	171 364,52	169 700	1 664,52	171 364,52	169 700	1 664,52	MDPL	9940
0130 511000	Geldbezüge, Vertragsbedienstete HV	17 129,95	0	17 129,95	17 129,95	0	17 129,95	MDPL	9940
0130 522000	Geldbezüge, Angestellte nicht ganzjährig beschäftigt	17 021,44	0	17 021,44	17 021,44	0	17 021,44	MDPL	9940
0130 563000	Sonstige Aufwandsentschädigungen	96,00	100	-4,00	96,00	100	-4,00	MDPL	9940
0130 566000	Zuwendungen aus Anlass von Dienstjubiläen	12 799,44	11 500	1 299,44	12 799,44	11 500	1 299,44	MDPL	9940
0130 569000	Sonstige Nebengebühren	6 570,12	6 200	370,12	6 588,82	6 200	388,82	MDPL	9940

Ansatz 0130		Kanzleiökonomat	RA2023	VA2023	Differenz	RA2023	VA2023	Differenz	BWST	S/D
Konto			Ergebnisrechnung			Finanzierungsrechnung				
0130	580000	DGB zum Ausgleichsfonds für Familienbeihilfen	10 436,04	9 500	936,04	10 447,00	9 500	947,00	MDPL	9940
0130	581000	Dienstgeberbeiträge zur Alterssicherung	24 955,92	20 400	4 555,92	24 955,92	20 400	4 555,92	MDPL	9940
0130	581010	Dienstgeberbeiträge zur Alterssicherung - Betriebspension	2 567,53	2 100	467,53	2 567,53	2 100	467,53	MDPL	9940
0130	582000	Sonstige DGB zur sozialen Sicherheit	21 105,95	17 800	3 305,95	21 120,79	17 800	3 320,79	MDPL	9940
0130	591000	Dotierung von Rückstellungen für Abfertigungen	4 570,84	1 700	2 870,84				3BE	9944
0130	593000	Dotierung von Rückstellungen für nicht konsumierte Urlaube	3 521,47	11 400	-7 878,53				3BE	9944
0130	593100	Dotierung von Rückstellungen für nicht konsumierte Gleitzeit	1 009,18	0	1 009,18				3BE	9944
0130	618000	Instandhaltung von sonstigen Anlagen	356,82	2 000	-1 643,18	356,69	2 000	-1 643,31	2HL	
0130	630000	Postdienste	97 791,74	135 000	-37 208,26	110 812,56	135 000	-24 187,44	MDIT	9949
0130	631700	Telekommunikationsdienste - MDIT	0,00	100	-100,00	0,00	100	-100,00	MDIT	9947
0130	640000	Rechts- und Beratungsaufwand	0,00	100	-100,00	0,00	100	-100,00	4RV	105
0130	650000	Zinsen für Finanzschulden - in Euro	97,03	100	-2,97	97,03	100	-2,97	GG3D	9943
0130	670000	Versicherungen	12,67	200	-187,33	12,67	200	-187,33	GG3V	9950
0130	680700	Planmäßige Abschreibung - Amts-, Betriebs- und Geschäftsausstattung	4 080,80	3 500	580,80				3BE	9969
0130	690800	Abschreibung von Forderungen (Schadensfälle)	0,00	100	-100,00				3BE	9951
0130	700000	Miet- und Pachttaufwand	0,00	100	-100,00	0,00	100	-100,00	2HL	
0130	710000	Öffentliche Abgaben, ohne Gebühren gem. FAG	0,00	100	-100,00	0,00	100	-100,00	4RV	105
0130	728000	Entgelte für sonstige Leistungen	1 556,83	4 000	-2 443,17	1 809,03	4 000	-2 190,97	4RV	105
0130	728009	Entgelte für sonstige Leistungen - intern - Wirtschaftshof	16 604,10	25 000	-8 395,90	15 887,90	25 000	-9 112,10	2HL	
0130	728219	Entgelte für sonstige Leistungen - intern - Druckerei	306,82	4 000	-3 693,18	306,82	4 000	-3 693,18	MDIT	9955
<b>SU 22 / SU 32</b>		<b>Summe Aufwendungen / Auszahlungen operative Gebarung</b>	<b>600 615,59</b>	<b>589 900</b>	<b>10 715,59</b>	<b>600 651,55</b>	<b>573 200</b>	<b>27 451,55</b>		
<b>SA 0 / SA 1</b>		<b>(0) Nettoergebnis (21 - 22) / Saldo (1) Geldfluss aus der operativen Gebarung (31 - 32)</b>	<b>-491 816,03</b>	<b>-485 000</b>	<b>-6 816,03</b>	<b>-499 623,40</b>	<b>-481 300</b>	<b>-18 323,40</b>		
0130	895122	Rücklage (Kap.R.) - Kapitalrücklage Kelag	24 103,78	0	24 103,78				GG3K	
<b>SU 23</b>		<b>Summe Haushaltsrücklagen</b>	<b>24 103,78</b>	<b>0</b>	<b>24 103,78</b>					
<b>SA 00</b>		<b>Nettoergebnis nach Zuweisung und Entnahmen von Haushaltsrücklagen (SA 0 +/- SU 23)</b>	<b>-467 712,25</b>	<b>-485 000</b>	<b>17 287,75</b>					
<b>Investive Gebarung</b>										
0130	804000	Veräußerungen von Amts-, Betriebs- und Geschäftsausstattung				0,00	100	-100,00	2HL	
<b>SU 33</b>		<b>Summe Einzahlungen investive Gebarung</b>				<b>0,00</b>	<b>100</b>	<b>-100,00</b>		
0130	042220	Amts-, Betriebs- und Geschäftsausstattung				13 422,41	6 000	7 422,41	2HL	9973
<b>SU 34</b>		<b>Summe Auszahlungen investive Gebarung</b>				<b>13 422,41</b>	<b>6 000</b>	<b>7 422,41</b>		
<b>SA 2</b>		<b>Saldo (2) Geldfluss aus der investiven Gebarung (33 - 34)</b>				<b>-13 422,41</b>	<b>-5 900</b>	<b>-7 522,41</b>		
<b>SA 3</b>		<b>Saldo (3) Nettofinanzierungssaldo (SA 1 + SA 2)</b>				<b>-513 045,81</b>	<b>-487 200</b>	<b>-25 845,81</b>		
<b>Finanzierungstätigkeit</b>										
0130	346100	Investitionsdarlehen von Finanzunternehmen				0,00	6 000	-6 000,00	GG3D	
<b>SU 35</b>		<b>Summe Einzahlungen aus der Finanzierungstätigkeit</b>				<b>0,00</b>	<b>6 000</b>	<b>-6 000,00</b>		
0130	346100	Investitionsdarlehen (Tilgung) - Finanzunternehmen				2 128,14	2 200	-71,86	GG3D	9943
<b>SU 36</b>		<b>Summe Auszahlungen aus der Finanzierungstätigkeit</b>				<b>2 128,14</b>	<b>2 200</b>	<b>-71,86</b>		
<b>SA 4</b>		<b>Saldo (4) Geldfluss aus der Finanzierungstätigkeit (35 - 36)</b>				<b>-2 128,14</b>	<b>3 800</b>	<b>-5 928,14</b>		

Ansatz 0130 Konto	Kanzleiökonomat	RA2023	VA2023	Differenz	RA2023	VA2023	Differenz	BWST	S/D
		Ergebnisrechnung			Finanzierungsrechnung				
SA 5	Saldo (5) Geldfluss aus der voranschlagswirksamen Gebarung (SA 3 + SA 4)				-515 173,95	-483 400	-31 773,95		
UA 014	Gemeindekontrollereinrichtung	RA2023	VA2023	Differenz	RA2023	VA2023	Differenz	BWST	S/D
		Ergebnisrechnung			Finanzierungsrechnung				
SA 0 / SA 1	(0) Nettoergebnis (21 - 22) / Saldo (1) Geldfluss aus der operativen Gebarung (31 - 32)	-605 558,61	-593 000	-12 558,61	-584 938,79	-592 900	7 961,21		
SA 00	Nettoergebnis nach Zuweisung und Entnahmen von Haushaltsrücklagen (SA 0 +/- SU 23)	-605 558,61	-593 000	-12 558,61					
SA 2	Saldo (2) Geldfluss aus der investiven Gebarung (33 - 34)				0,00	-1 900	1 900,00		
SA 3	Saldo (3) Nettofinanzierungssaldo (SA 1 + SA 2)				-584 938,79	-594 800	9 861,21		
SA 4	Saldo (4) Geldfluss aus der Finanzierungstätigkeit (35 - 36)				0,00	1 900	-1 900,00		
SA 5	Saldo (5) Geldfluss aus der voranschlagswirksamen Gebarung (SA 3 + SA 4)				-584 938,79	-592 900	7 961,21		
Ansatz 0140 Konto	Gemeindekontrollereinrichtung	RA2023	VA2023	Differenz	RA2023	VA2023	Differenz	BWST	S/D
		Ergebnisrechnung			Finanzierungsrechnung				
<b>Operative Gebarung</b>									
0140 817500	Erträge aus der Auflösung von sonstigen Rückstellungen - Jubiläumswendungen	206,33	10 800	-10 593,67				3BE	
SU 21 / SU 31	<b>Summe Erträge / Einzahlungen operative Gebarung</b>	<b>206,33</b>	<b>10 800</b>	<b>-10 593,67</b>	<b>0,00</b>	<b>0</b>	<b>0,00</b>		
0140 400009	Geringwertige Wirtschaftsgüter - intern - Zentraler Service	0,00	100	-100,00	0,00	100	-100,00	4RV	9958
0140 456009	Schreib-, Zeichen- und sonstige Büromittel - intern - Zentraler Service	14,56	400	-385,44	14,56	400	-385,44	4RV	9958
0140 459009	Sonstige Verbrauchsgüter - intern - Zentraler Service	0,00	100	-100,00	0,00	100	-100,00	4RV	9958
0140 500000	Geldbezüge, Beamte AV	164 879,16	165 100	-220,84	166 082,77	165 100	982,77	MDPL	9940
0140 510000	Geldbezüge, Vertragsbedienstete AV	282 993,44	279 500	3 493,44	282 993,44	279 500	3 493,44	MDPL	9940
0140 563000	Sonstige Aufwandsentschädigungen	5 701,27	5 800	-98,73	5 731,33	5 800	-68,67	MDPL	9940
0140 565000	Mehrleistungsvergütungen	417,80	200	217,80	417,80	200	217,80	MDPL	9940
0140 566000	Zuwendungen aus Anlass von Dienstjubiläen	12 551,12	11 700	851,12	12 551,12	11 700	851,12	MDPL	9940
0140 569000	Sonstige Nebengebühren	7 069,38	5 200	1 869,38	7 069,38	5 200	1 869,38	MDPL	9940
0140 580000	DGB zum Ausgleichsfonds für Familienbeihilfen	15 618,36	16 300	-681,64	15 664,01	16 300	-635,99	MDPL	9940
0140 581000	Dienstgeberbeiträge zur Alterssicherung	35 065,90	34 300	765,90	35 065,90	34 300	765,90	MDPL	9940
0140 581010	Dienstgeberbeiträge zur Alterssicherung - Betriebspension	5 937,68	5 800	137,68	5 937,68	5 800	137,68	MDPL	9940
0140 582000	Sonstige DGB zur sozialen Sicherheit	31 085,04	30 800	285,04	31 131,52	30 800	331,52	MDPL	9940
0140 591000	Dotierung von Rückstellungen für Abfertigungen	13 045,65	4 000	9 045,65				3BE	9944
0140 593000	Dotierung von Rückstellungen für nicht konsumierte Urlaube	8 103,63	6 300	1 803,63				3BE	9944
0140 593100	Dotierung von Rückstellungen für nicht konsumierte Gleitzeit	609,74	200	409,74				3BE	9944
0140 631700	Telekommunikationsdienste - MDIT	666,95	600	66,95	666,95	600	66,95	MDIT	9947
0140 640000	Rechts- und Beratungsaufwand	0,00	2 000	-2 000,00	0,00	2 000	-2 000,00	KA	
0140 680700	Planmäßige Abschreibung - Amts-, Betriebs- und Geschäftsausstattung	392,93	400	-7,07				3BE	9969

Ansatz 0140		Gemeindekontrollleinrichtung	RA2023	VA2023	Differenz	RA2023	VA2023	Differenz	BWST	S/D
Konto			Ergebnisrechnung			Finanzierungsrechnung				
0140	700000	Miet- und Pachtaufwand	0,00	1 000	-1 000,00	0,00	1 000	-1 000,00	KA	
0140	700069	Miet- und Pachtaufwand - intern - Bambergssäle	0,00	1 000	-1 000,00	0,00	1 000	-1 000,00	KA	
0140	723010	Amtspauschalien und Repräsentationsaufwendungen	334,05	500	-165,95	334,05	500	-165,95	KA	
0140	724100	Reisegebühren (einschl. Km-Geld)	1 022,77	3 500	-2 477,23	1 022,77	3 500	-2 477,23	KA	
0140	728069	Entgelte für sonstige Leistungen - intern - Bambergssäle	0,00	1 000	-1 000,00	0,00	1 000	-1 000,00	KA	
0140	728219	Entgelte für sonstige Leistungen - intern - Druckerei	61,18	100	-38,82	61,18	100	-38,82	MDIT	9955
0140	728509	Entgelte für sonstige Leistungen - intern - EDV	19 453,33	21 900	-2 446,67	19 453,33	21 900	-2 446,67	MDIT	9955
0140	728709	Entgelte für sonstige Leistungen - intern - Telefonanlage	741,00	1 000	-259,00	741,00	1 000	-259,00	MDIT	9957
0140	728800	Entgelte für sonstige Leistungen - Seminargebühren	0,00	5 000	-5 000,00	0,00	5 000	-5 000,00	KA	9945
<b>SU 22 / SU 32</b>		<b>Summe Aufwendungen / Auszahlungen operative Gebarung</b>	<b>605 764,94</b>	<b>603 800</b>	<b>1 964,94</b>	<b>584 938,79</b>	<b>592 900</b>	<b>-7 961,21</b>		
<b>SA 0 / SA 1</b>		<b>(0) Nettoergebnis (21 - 22) / Saldo (1) Geldfluss aus der operativen Gebarung (31 - 32)</b>	<b>-605 558,61</b>	<b>-593 000</b>	<b>-12 558,61</b>	<b>-584 938,79</b>	<b>-592 900</b>	<b>7 961,21</b>		
<b>SU 23</b>		<b>Summe Haushaltsrücklagen</b>	<b>0,00</b>	<b>0</b>	<b>0,00</b>					
<b>SA 00</b>		<b>Nettoergebnis nach Zuweisung und Entnahmen von Haushaltsrücklagen (SA 0 +/- SU 23)</b>	<b>-605 558,61</b>	<b>-593 000</b>	<b>-12 558,61</b>					
<b>Investive Gebarung</b>										
<b>SU 33</b>		<b>Summe Einzahlungen investive Gebarung</b>				<b>0,00</b>	<b>0</b>	<b>0,00</b>		
0140	042220	Amts-, Betriebs- und Geschäftsausstattung				0,00	1 900	-1 900,00	2HL	9973
<b>SU 34</b>		<b>Summe Auszahlungen investive Gebarung</b>				<b>0,00</b>	<b>1 900</b>	<b>-1 900,00</b>		
<b>SA 2</b>		<b>Saldo (2) Geldfluss aus der investiven Gebarung (33 - 34)</b>				<b>0,00</b>	<b>-1 900</b>	<b>1 900,00</b>		
<b>SA 3</b>		<b>Saldo (3) Nettofinanzierungssaldo (SA 1 + SA 2)</b>				<b>-584 938,79</b>	<b>-594 800</b>	<b>9 861,21</b>		
<b>Finanzierungstätigkeit</b>										
0140	346100	Investitionsdarlehen von Finanzunternehmen				0,00	1 900	-1 900,00	GG3D	
<b>SU 35</b>		<b>Summe Einzahlungen aus der Finanzierungstätigkeit</b>				<b>0,00</b>	<b>1 900</b>	<b>-1 900,00</b>		
<b>SU 36</b>		<b>Summe Auszahlungen aus der Finanzierungstätigkeit</b>				<b>0,00</b>	<b>0</b>	<b>0,00</b>		
<b>SA 4</b>		<b>Saldo (4) Geldfluss aus der Finanzierungstätigkeit (35 - 36)</b>				<b>0,00</b>	<b>1 900</b>	<b>-1 900,00</b>		
<b>SA 5</b>		<b>Saldo (5) Geldfluss aus der voranschlagswirksamen Gebarung (SA 3 + SA 4)</b>				<b>-584 938,79</b>	<b>-592 900</b>	<b>7 961,21</b>		
<b>UA 015</b>										
<b>Ansatz 0150</b>		<b>Pressestelle, Amtsblatt und Öffentlichkeitsarbeit</b>	<b>RA2023</b>	<b>VA2023</b>	<b>Differenz</b>	<b>RA2023</b>	<b>VA2023</b>	<b>Differenz</b>	<b>BWST</b>	<b>S/D</b>
<b>Konto</b>			<b>Ergebnisrechnung</b>			<b>Finanzierungsrechnung</b>				
<b>SA 0 / SA 1</b>		<b>(0) Nettoergebnis (21 - 22) / Saldo (1) Geldfluss aus der operativen Gebarung (31 - 32)</b>	<b>-1 343 819,90</b>	<b>-1 292 300</b>	<b>-51 519,90</b>	<b>-1 239 787,58</b>	<b>-1 278 800</b>	<b>39 012,42</b>		
<b>SA 00</b>		<b>Nettoergebnis nach Zuweisung und Entnahmen von Haushaltsrücklagen (SA 0 +/- SU 23)</b>	<b>-1 344 120,05</b>	<b>-1 292 300</b>	<b>-51 820,05</b>					
<b>SA 2</b>		<b>Saldo (2) Geldfluss aus der investiven Gebarung (33 - 34)</b>				<b>300,15</b>	<b>-4 300</b>	<b>4 600,15</b>		
<b>SA 3</b>		<b>Saldo (3) Nettofinanzierungssaldo (SA 1 + SA 2)</b>				<b>-1 239 487,43</b>	<b>-1 283 100</b>	<b>43 612,57</b>		
<b>SA 4</b>		<b>Saldo (4) Geldfluss aus der Finanzierungstätigkeit (35 - 36)</b>				<b>0,00</b>	<b>4 300</b>	<b>-4 300,00</b>		
<b>SA 5</b>		<b>Saldo (5) Geldfluss aus der voranschlagswirksamen Gebarung (SA 3 + SA 4)</b>				<b>-1 239 487,43</b>	<b>-1 278 800</b>	<b>39 312,57</b>		

Ansatz 0150 Konto	Pressestelle, Amtsblatt und Öffentlichkeitsarbeit	RA2023	VA2023	Differenz	RA2023	VA2023	Differenz	BWST	S/D
		Ergebnisrechnung			Finanzierungsrechnung				
<b>Operative Gebarung</b>									
0150 810000	Erträge aus Leistungen	12 514,29	17 000	-4 485,71	13 303,73	17 000	-3 696,27	MDÖ	
0150 817210	Erträge aus der Auflösung von sonstigen Rückstellungen - nicht konsumierte Gleitzeit	0,00	3 600	-3 600,00				3BE	
0150 829000	Sonstige Erträge	0,00	100	-100,00	0,00	100	-100,00	MDÖ	
<b>SU 21 / SU 31</b>	<b>Summe Erträge / Einzahlungen operative Gebarung</b>	<b>12 514,29</b>	<b>20 700</b>	<b>-8 185,71</b>	<b>13 303,73</b>	<b>17 100</b>	<b>-3 796,27</b>		
0150 400000	Geringwertige Wirtschaftsgüter (GWG)	2 317,93	3 500	-1 182,07	2 487,20	3 500	-1 012,80	MDÖ	154
0150 400009	Geringwertige Wirtschaftsgüter - intern - Zentraler Service	2,13	200	-197,87	2,13	200	-197,87	4RV	9958
0150 413420	Handelswaren zur unentgeltlichen Weitergabe	0,00	100	-100,00	0,00	100	-100,00	BGMB	311
0150 413430	Handelswaren zur unentgeltlichen Weitergabe	19 102,38	17 000	2 102,38	15 034,38	17 000	-1 965,62	MDÖ	154
0150 456000	Schreib-, Zeichen- und sonstige Büromittel	3,71	100	-96,29	3,71	100	-96,29	MDÖ	154
0150 456009	Schreib-, Zeichen- und sonstige Büromittel - intern - Zentraler Service	490,20	1 100	-609,80	490,20	1 100	-609,80	4RV	9958
0150 457000	Druckwerke	2 128,96	6 000	-3 871,04	2 128,96	6 000	-3 871,04	MDÖ	154
0150 459000	Sonstige Verbrauchsgüter	9,20	2 500	-2 490,80	9,20	2 500	-2 490,80	MDÖ	154
0150 459009	Sonstige Verbrauchsgüter - intern - Zentraler Service	0,00	200	-200,00	0,00	200	-200,00	4RV	9958
0150 510000	Geldbezüge, Vertragsbedienstete AV	628 546,67	543 700	84 846,67	628 546,67	543 700	84 846,67	MDPL	9940
0150 522000	Geldbezüge, Angestellte nicht ganzjährig beschäftigt	884,00	0	884,00	884,00	0	884,00	MDPL	9940
0150 563000	Sonstige Aufwandsentschädigungen	14 495,46	9 200	5 295,46	14 495,46	9 200	5 295,46	MDPL	9940
0150 565000	Mehrleistungsvergütungen	2 906,80	11 600	-8 693,20	2 906,80	11 600	-8 693,20	MDPL	9940
0150 569000	Sonstige Nebengebühren	3 936,62	100	3 836,62	3 936,62	100	3 836,62	MDPL	9940
0150 580000	DGB zum Ausgleichsfonds für Familienbeihilfen	24 002,33	22 000	2 002,33	24 002,33	22 000	2 002,33	MDPL	9940
0150 581000	Dienstgeberbeiträge zur Alterssicherung	74 390,97	64 000	10 390,97	74 390,97	64 000	10 390,97	MDPL	9940
0150 581010	Dienstgeberbeiträge zur Alterssicherung - Betriebspension	10 868,15	9 200	1 668,15	10 868,15	9 200	1 668,15	MDPL	9940
0150 582000	Sonstige DGB zur sozialen Sicherheit	57 449,48	49 800	7 649,48	57 449,48	49 800	7 649,48	MDPL	9940
0150 591000	Dotierung von Rückstellungen für Abfertigungen	6 106,32	1 800	4 306,32				3BE	9944
0150 592000	Dotierung von Rückstellungen für Jubiläumsumwendungen	49 393,49	3 700	45 693,49				3BE	9944
0150 593000	Dotierung von Rückstellungen für nicht konsumierte Urlaube	3 401,04	7 600	-4 198,96				3BE	9944
0150 593100	Dotierung von Rückstellungen für nicht konsumierte Gleitzeit	2 111,84	0	2 111,84				3BE	9944
0150 600100	Energiebezüge - Strom	0,00	100	-100,00	0,00	100	-100,00	3BE	9965
0150 618000	Instandhaltung von sonstigen Anlagen	2 661,78	500	2 161,78	2 877,78	500	2 377,78	MDÖ	154
0150 620000	Transporte durch die Bahn	0,00	100	-100,00	0,00	100	-100,00	MDÖ	154
0150 621000	Sonstige Transporte	732,60	1 000	-267,40	732,60	1 000	-267,40	MDÖ	154
0150 621009	Sonstige Transporte - intern - Wirtschaftshof	100,00	2 200	-2 100,00	100,00	2 200	-2 100,00	MDÖ	335
0150 631700	Telekommunikationsdienste - MDIT	1 667,81	2 200	-532,19	1 667,81	2 200	-532,19	MDIT	9947
0150 670000	Versicherungen	72,15	100	-27,85	72,15	100	-27,85	GG3V	9950
0150 680700	Planmäßige Abschreibung - Amts-, Betriebs- und Geschäftsausstattung	2 523,79	2 300	223,79				3BE	9969
0150 683000	Verluste aus dem Abgang von Sachanlagen und immateriellen Vermögenswerten	1 900,49	0	1 900,49				3BE	
0150 700000	Miet- und Pachtaufwand	1 537,02	4 000	-2 462,98	1 537,02	4 000	-2 462,98	MDÖ	154
0150 700009	Miet- und Pachtaufwand - intern - Wirtschaftshof	100,00	100	0,00	100,00	100	0,00	MDÖ	335



Ansatz 0150		Pressestelle, Amtsblatt und Öffentlichkeitsarbeit	RA2023	VA2023	Differenz	RA2023	VA2023	Differenz	BWST	S/D
Konto			Ergebnisrechnung			Finanzierungsrechnung				
0150	700039	Miet- und Pachtaufwand - intern - Stadtgrün	253,38	500	-246,62	253,38	500	-246,62	MDÖ	335
0150	700200	Miet- und Pachtaufwand	0,00	100	-100,00	0,00	100	-100,00	BGMB	311
0150	710000	Öffentliche Abgaben, ohne Gebühren gem. FAG	46,80	200	-153,20	46,80	200	-153,20	MDÖ	154
0150	723000	Amtspauschalien und Repräsentationsaufwendungen	944,34	2 500	-1 555,66	1 350,61	2 500	-1 149,39	MDÖ	
0150	724100	Reisegebühren (einschl. Km-Geld)	87,33	1 500	-1 412,67	87,33	1 500	-1 412,67	MDÖ	154
0150	728000	Entgelte für sonstige Leistungen	71 027,94	83 500	-12 472,06	65 825,42	83 500	-17 674,58	MDÖ	154
0150	728009	Entgelte für sonstige Leistungen - intern - Wirtschaftshof	1 702,50	2 200	-497,50	1 702,50	2 200	-497,50	MDÖ	335
0150	728010	Entgelte für sonstige Leistungen - BGA	19 048,08	24 000	-4 951,92	18 834,69	24 000	-5 165,31	MDÖ	154
0150	728039	Entgelte für sonstige Leistungen - intern - Stadtgrün	198,57	500	-301,43	198,57	500	-301,43	MDÖ	335
0150	728200	Entgelte für sonstige Leistungen	0,00	200	-200,00	0,00	200	-200,00	BGMB	311
0150	728219	Entgelte für sonstige Leistungen - intern - Druckerei	440,68	700	-259,32	440,68	700	-259,32	MDIT	9955
0150	728300	Entgelte für sonstige Leistungen	23 709,51	43 000	-19 290,49	30 277,11	43 000	-12 722,89	MDÖ	154
0150	728509	Entgelte für sonstige Leistungen - intern - EDV	39 464,83	34 300	5 164,83	39 464,83	34 300	5 164,83	MDIT	9955
0150	728519	Entgelte für sonstige Leistungen - intern - EDV - BGA	5 939,24	5 000	939,24	5 939,24	5 000	939,24	MDIT	9955
0150	728709	Entgelte für sonstige Leistungen - intern - Telefonanlage	1 653,00	3 000	-1 347,00	1 653,00	3 000	-1 347,00	MDIT	9957
<b>SU 22 / SU 32</b>		<b>Summe Aufwendungen / Auszahlungen operative Gebarung</b>	<b>1 078 359,52</b>	<b>967 200</b>	<b>111 159,52</b>	<b>1 010 797,78</b>	<b>951 800</b>	<b>58 997,78</b>		
<b>SA 0 / SA 1</b>		<b>(0) Nettoergebnis (21 - 22) / Saldo (1) Geldfluss aus der operativen Gebarung (31 - 32)</b>	<b>-1 065 845,23</b>	<b>-946 500</b>	<b>-119 345,23</b>	<b>-997 494,05</b>	<b>-934 700</b>	<b>-62 794,05</b>		
0150	795102	Rücklage (Kap.R.) - Kapitalrücklage	300,15	0	300,15				GG3K	
<b>SU 23</b>		<b>Summe Haushaltsrücklagen</b>	<b>-300,15</b>	<b>0</b>	<b>-300,15</b>					
<b>SA 00</b>		<b>Nettoergebnis nach Zuweisung und Entnahmen von Haushaltsrücklagen (SA 0 +/- SU 23)</b>	<b>-1 066 145,38</b>	<b>-946 500</b>	<b>-119 645,38</b>					
<b>Investive Gebarung</b>										
<b>SU 33</b>		<b>Summe Einzahlungen investive Gebarung</b>				<b>0,00</b>	<b>0</b>	<b>0,00</b>		
0150	042000	Amts-, Betriebs- und Geschäftsausstattung				-300,15	4 000	-4 300,15	MDÖ	
0150	042220	Amts-, Betriebs- und Geschäftsausstattung				0,00	300	-300,00	2HL	9973
<b>SU 34</b>		<b>Summe Auszahlungen investive Gebarung</b>				<b>-300,15</b>	<b>4 300</b>	<b>-4 600,15</b>		
<b>SA 2</b>		<b>Saldo (2) Geldfluss aus der investiven Gebarung (33 - 34)</b>				<b>300,15</b>	<b>-4 300</b>	<b>4 600,15</b>		
<b>SA 3</b>		<b>Saldo (3) Nettofinanzierungssaldo (SA 1 + SA 2)</b>				<b>-997 193,90</b>	<b>-939 000</b>	<b>-58 193,90</b>		
<b>Finanzierungstätigkeit</b>										
0150	346100	Investitionsdarlehen von Finanzunternehmen				0,00	4 300	-4 300,00	GG3D	
<b>SU 35</b>		<b>Summe Einzahlungen aus der Finanzierungstätigkeit</b>				<b>0,00</b>	<b>4 300</b>	<b>-4 300,00</b>		
<b>SU 36</b>		<b>Summe Auszahlungen aus der Finanzierungstätigkeit</b>				<b>0,00</b>	<b>0</b>	<b>0,00</b>		
<b>SA 4</b>		<b>Saldo (4) Geldfluss aus der Finanzierungstätigkeit (35 - 36)</b>				<b>0,00</b>	<b>4 300</b>	<b>-4 300,00</b>		
<b>SA 5</b>		<b>Saldo (5) Geldfluss aus der voranschlagswirksamen Gebarung (SA 3 + SA 4)</b>				<b>-997 193,90</b>	<b>-934 700</b>	<b>-62 493,90</b>		
<b>Ansatz 0152</b>		<b>AMTSBLATT</b>	<b>RA2023</b>	<b>VA2023</b>	<b>Differenz</b>	<b>RA2023</b>	<b>VA2023</b>	<b>Differenz</b>	<b>BWST</b>	<b>S/D</b>
<b>Konto</b>			<b>Ergebnisrechnung</b>			<b>Finanzierungsrechnung</b>				
<b>Operative Gebarung</b>										
0152	810000	Erträge aus Leistungen	177 723,90	156 000	21 723,90	187 466,82	156 000	31 466,82	MDÖ	

Ansatz 0152	AMTSBLATT	RA2023	VA2023	Differenz	RA2023	VA2023	Differenz	BWST	S/D
Konto		Ergebnisrechnung			Finanzierungsrechnung				
0152 810010	Erträge aus Leistungen	1 069,57	1 500	-430,43	1 074,57	1 500	-425,43	MDÖ	
0152 817200	Erträge aus der Auflösung von sonstigen Rückstellungen - nicht konsumierte Urlaube	2 233,85	0	2 233,85				3BE	
0152 817210	Erträge aus der Auflösung von sonstigen Rückstellungen - nicht konsumierte Gleitzeit	207,36	1 200	-992,64				3BE	
0152 829000	Sonstige Erträge	0,00	100	-100,00	0,00	100	-100,00	MDÖ	
0152 829009	Sonstige Erträge - intern - 1.0152.728909	1 173,83	5 000	-3 826,17	1 173,83	5 000	-3 826,17	MDÖ	
<b>SU 21 / SU 31</b>	<b>Summe Erträge / Einzahlungen operative Gebarung</b>	<b>182 408,51</b>	<b>163 800</b>	<b>18 608,51</b>	<b>189 715,22</b>	<b>162 600</b>	<b>27 115,22</b>		
0152 413400	Handelswaren zur unentgeltlichen Weitergabe	89 522,36	150 000	-60 477,64	97 323,58	150 000	-52 676,42	MDÖ	155
0152 510000	Geldbezüge, Vertragsbedienstete AV	172 854,42	162 700	10 154,42	172 854,42	162 700	10 154,42	MDPL	9940
0152 563000	Sonstige Aufwandsentschädigungen	1 610,52	1 600	10,52	1 610,52	1 600	10,52	MDPL	9940
0152 565000	Mehrleistungsvergütungen	1 998,02	3 100	-1 101,98	1 998,02	3 100	-1 101,98	MDPL	9940
0152 569000	Sonstige Nebengebühren	78,08	100	-21,92	78,08	100	-21,92	MDPL	9940
0152 580000	DGB zum Ausgleichsfonds für Familienbeihilfen	6 513,73	6 500	13,73	6 513,73	6 500	13,73	MDPL	9940
0152 581000	Dienstgeberbeiträge zur Alterssicherung	20 468,72	19 600	868,72	20 468,72	19 600	868,72	MDPL	9940
0152 581010	Dienstgeberbeiträge zur Alterssicherung - Betriebspension	2 832,08	2 600	232,08	2 832,08	2 600	232,08	MDPL	9940
0152 582000	Sonstige DGB zur sozialen Sicherheit	16 232,58	15 700	532,58	16 232,58	15 700	532,58	MDPL	9940
0152 592000	Dotierung von Rückstellungen für Jubiläumsumwendungen	35 376,94	1 000	34 376,94				3BE	9944
0152 593000	Dotierung von Rückstellungen für nicht konsumierte Urlaube	0,00	1 700	-1 700,00				3BE	9944
0152 630000	Postdienste	36 191,36	60 000	-23 808,64	36 191,36	60 000	-23 808,64	MDIT	9949
0152 631700	Telekommunikationsdienste - MDIT	827,80	900	-72,20	827,80	900	-72,20	MDIT	9947
0152 680700	Planmäßige Abschreibung - Amts-, Betriebs- und Geschäftsausstattung	104,71	100	4,71				3BE	9969
0152 690800	Abschreibung von Forderungen (Schadensfälle)	0,00	100	-100,00				3BE	9951
0152 710000	Öffentliche Abgaben, ohne Gebühren gem. FAG	0,00	100	-100,00	0,00	100	-100,00	MDÖ	155
0152 728000	Entgelte für sonstige Leistungen	10 491,15	18 000	-7 508,85	9 797,15	18 000	-8 202,85	MDÖ	155
0152 728010	Entgelte für sonstige Leistungen	40 408,89	34 400	6 008,89	40 408,89	34 400	6 008,89	MDÖ	155
0152 728219	Entgelte für sonstige Leistungen - intern - Druckerei	0,00	100	-100,00	0,00	100	-100,00	MDIT	9955
0152 728509	Entgelte für sonstige Leistungen - intern - EDV	22 190,22	25 000	-2 809,78	22 190,22	25 000	-2 809,78	MDIT	9955
0152 728709	Entgelte für sonstige Leistungen - intern - Telefonanlage	1 273,00	1 300	-27,00	1 273,00	1 300	-27,00	MDIT	9957
0152 728909	Entgelte für sonstige Leistungen - intern - 2.0152.829009	1 408,60	5 000	-3 591,40	1 408,60	5 000	-3 591,40	MDÖ	
<b>SU 22 / SU 32</b>	<b>Summe Aufwendungen / Auszahlungen operative Gebarung</b>	<b>460 383,18</b>	<b>509 600</b>	<b>-49 216,82</b>	<b>432 008,75</b>	<b>506 700</b>	<b>-74 691,25</b>		
<b>SA 0 / SA 1</b>	<b>(0) Nettoergebnis (21 - 22) / Saldo (1) Geldfluss aus der operativen Gebarung (31 - 32)</b>	<b>-277 974,67</b>	<b>-345 800</b>	<b>67 825,33</b>	<b>-242 293,53</b>	<b>-344 100</b>	<b>101 806,47</b>		
<b>SU 23</b>	<b>Summe Haushaltsrücklagen</b>	<b>0,00</b>	<b>0</b>	<b>0,00</b>					
<b>SA 00</b>	<b>Nettoergebnis nach Zuweisung und Entnahmen von Haushaltsrücklagen (SA 0 +/- SU 23)</b>	<b>-277 974,67</b>	<b>-345 800</b>	<b>67 825,33</b>					
<b>Investive Gebarung</b>									
<b>SU 33</b>	<b>Summe Einzahlungen investive Gebarung</b>				<b>0,00</b>	<b>0</b>	<b>0,00</b>		
<b>SU 34</b>	<b>Summe Auszahlungen investive Gebarung</b>				<b>0,00</b>	<b>0</b>	<b>0,00</b>		
<b>SA 2</b>	<b>Saldo (2) Geldfluss aus der investiven Gebarung (33 - 34)</b>				<b>0,00</b>	<b>0</b>	<b>0,00</b>		
<b>SA 3</b>	<b>Saldo (3) Nettofinanzierungssaldo (SA 1 + SA 2)</b>				<b>-242 293,53</b>	<b>-344 100</b>	<b>101 806,47</b>		



Ansatz 0152 Konto	AMTSBLATT	RA2023	VA2023	Differenz	RA2023	VA2023	Differenz	BWST	S/D
		Ergebnisrechnung			Finanzierungsrechnung				
<b>Finanzierungstätigkeit</b>									
SU 35	Summe Einzahlungen aus der Finanzierungstätigkeit				0,00	0	0,00		
SU 36	Summe Auszahlungen aus der Finanzierungstätigkeit				0,00	0	0,00		
SA 4	Saldo (4) Geldfluss aus der Finanzierungstätigkeit (35 - 36)				0,00	0	0,00		
SA 5	Saldo (5) Geldfluss aus der voranschlagswirksamen Gebarung (SA 3 + SA 4)				-242 293,53	-344 100	101 806,47		

UA 016 Konto	Elektronische Datenverarbeitung	RA2023	VA2023	Differenz	RA2023	VA2023	Differenz	BWST	S/D
		Ergebnisrechnung			Finanzierungsrechnung				
SA 0 / SA 1	(0) Nettoergebnis (21 - 22) / Saldo (1) Geldfluss aus der operativen Gebarung (31 - 32)	-668 296,88	-503 400	-164 896,88	-18 512,71	-186 700	168 187,29		
SA 00	Nettoergebnis nach Zuweisung und Entnahmen von Haushaltsrücklagen (SA 0 +/- SU 23)	-603 783,44	-503 400	-100 383,44					
SA 2	Saldo (2) Geldfluss aus der investiven Gebarung (33 - 34)				-638 809,31	-658 300	19 490,69		
SA 3	Saldo (3) Nettofinanzierungssaldo (SA 1 + SA 2)				-657 322,02	-845 000	187 677,98		
SA 4	Saldo (4) Geldfluss aus der Finanzierungstätigkeit (35 - 36)				536 249,05	587 800	-51 550,95		
SA 5	Saldo (5) Geldfluss aus der voranschlagswirksamen Gebarung (SA 3 + SA 4)				-121 072,97	-257 200	136 127,03		

Ansatz 0160 Konto	Elektronische Datenverarbeitung	RA2023	VA2023	Differenz	RA2023	VA2023	Differenz	BWST	S/D
		Ergebnisrechnung			Finanzierungsrechnung				
<b>Operative Gebarung</b>									
0160 804000	Veräußerungen von Amts-, Betriebs- und Geschäftsausstattung	881,52	1 100	-218,48				MDIT	
0160 808000	Veräußerungen von Waren	0,00	100	-100,00	0,00	100	-100,00	MDIT	
0160 810000	Erträge aus Leistungen	150 595,39	122 000	28 595,39	244 913,10	122 000	122 913,10	MDIT	
0160 810219	Erträge aus Leistungen - intern - Druckerei	30 790,72	25 000	5 790,72	30 790,72	25 000	5 790,72	MDIT	
0160 810509	Erträge aus Leistungen - intern - EDV	2 396 573,07	2 433 200	-36 626,93	2 396 573,07	2 433 200	-36 626,93	MDIT	
0160 810709	Erträge aus Leistungen - intern - Telefonanlage	89 471,00	101 000	-11 529,00	89 471,00	101 000	-11 529,00	MDIT	
0160 811100	Miet- und Pächtertrag	27 457,34	38 000	-10 542,66	27 560,55	38 000	-10 439,45	MDIT	
0160 816000	Kostenbeiträge (-Ersätze) für sonstige Leistungen	2 961,00	3 000	-39,00	3 274,34	3 000	274,34	MDIT	
0160 816500	Kostenbeiträge (-Ersätze) für Personal	37 904,00	100	37 804,00	40 298,10	100	40 198,10	MDP	
0160 816700	Kostenbeiträge (-Ersätze) für sonstige Leistungen -Telefonanlage	1 308,24	1 800	-491,76	1 308,24	1 800	-491,76	MDPB	
0160 816710	Kostenbeiträge (-Ersätze) für sonstige Leistungen -Telefonanlage	0,00	500	-500,00	0,00	500	-500,00	MDIT	
0160 817200	Erträge aus der Auflösung von sonstigen Rückstellungen - nicht konsumierte Urlaube	0,00	7 400	-7 400,00				3BE	
0160 817210	Erträge aus der Auflösung von sonstigen Rückstellungen - nicht konsumierte Gleitzeit	0,00	2 400	-2 400,00				3BE	
0160 817400	Erträge aus der Auflösung von sonstigen Rückstellungen - Abfertigungen	11 755,26	0	11 755,26				3BE	
0160 828000	Rückersätze von Aufwendungen	0,00	100	-100,00	0,00	100	-100,00	MDIT	
0160 829380	Sonstige Erträge - Schadensfall - 0160.61x380	1 110,90	5 500	-4 389,10	1 110,90	5 500	-4 389,10	MDIT	
0160 861101	Transfers von Ländern, Landesfonds u. -kammern - BZ	32 000,00	0	32 000,00	0,00	0	0,00	GG3	

Ansatz 0160		Elektronische Datenverarbeitung	RA2023	VA2023	Differenz	RA2023	VA2023	Differenz	BWST	S/D
Konto			Ergebnisrechnung			Finanzierungsrechnung				
0160	863201	Transfers von sonstigen Trägern öffentlichen Rechts	0,00	115 000	-115 000,00	0,00	115 000	-115 000,00	MDIT	
<b>SU 21 / SU 31</b>		<b>Summe Erträge / Einzahlungen operative Gebarung</b>	<b>2 782 808,44</b>	<b>2 856 200</b>	<b>-73 391,56</b>	<b>2 835 300,02</b>	<b>2 845 300</b>	<b>-9 999,98</b>		
0160	400000	Geringwertige Wirtschaftsgüter (GWG)	30 000,94	17 000	13 000,94	27 537,65	17 000	10 537,65	MDIT	113
0160	400009	Geringwertige Wirtschaftsgüter - intern - Zentraler Service	141,88	100	41,88	141,88	100	41,88	4RV	9958
0160	400700	Geringwertige Wirtschaftsgüter (GWG) - Telefon	5 844,96	3 000	2 844,96	6 035,10	3 000	3 035,10	MDIT	113
0160	409000	Ersatzteile	631,36	200	431,36	639,76	200	439,76	MDIT	113
0160	454000	Reinigungsmittel	0,00	100	-100,00	0,00	100	-100,00	MDIT	113
0160	455000	Chemische und sonstige artverwandte Mittel	0,00	200	-200,00	0,00	200	-200,00	MDIT	113
0160	456000	Schreib-, Zeichen- und sonstige Büromittel	0,00	1 600	-1 600,00	0,00	1 600	-1 600,00	MDIT	113
0160	456009	Schreib-, Zeichen- und sonstige Büromittel - intern - Zentraler Service	10 279,35	8 500	1 779,35	10 279,35	8 500	1 779,35	4RV	9958
0160	457000	Druckwerke	244,20	200	44,20	244,20	200	44,20	MDIT	113
0160	458000	Mittel zur ärztlichen Betreuung und Gesundheitsvorsorge	0,00	100	-100,00	0,00	100	-100,00	MDIT	113
0160	459000	Sonstige Verbrauchsgüter	274,80	500	-225,20	441,45	500	-58,55	MDIT	113
0160	459009	Sonstige Verbrauchsgüter - intern - Zentraler Service	48,99	100	-51,01	48,99	100	-51,01	4RV	9958
0160	500000	Geldbezüge, Beamte AV	326 384,32	325 100	1 284,32	328 363,22	325 100	3 263,22	MDPL	9940
0160	510000	Geldbezüge, Vertragsbedienstete AV	896 879,97	934 800	-37 920,03	896 879,97	934 800	-37 920,03	MDPL	9940
0160	511000	Geldbezüge, Vertragsbedienstete HV	0,00	47 000	-47 000,00	0,00	47 000	-47 000,00	MDPL	9940
0160	520000	Geldbezüge, Angestellte ganzjährig beschäftigt	55 842,52	61 300	-5 457,48	55 842,52	61 300	-5 457,48	MDPL	9940
0160	522000	Geldbezüge, Angestellte nicht ganzjährig beschäftigt	1 767,03	43 600	-41 832,97	1 767,03	43 600	-41 832,97	MDPL	9940
0160	563000	Sonstige Aufwandsentschädigungen	1 802,04	1 800	2,04	1 812,06	1 800	12,06	MDPL	9940
0160	565000	Mehrleistungsvergütungen	5 528,03	8 000	-2 471,97	5 528,03	8 000	-2 471,97	MDPL	9940
0160	566000	Zuwendungen aus Anlass von Dienstjubiläen	5 140,76	6 400	-1 259,24	5 140,76	6 400	-1 259,24	MDPL	9940
0160	569000	Sonstige Nebengebühren	52 164,07	51 600	564,07	52 210,10	51 600	610,10	MDPL	9940
0160	580000	DGB zum Ausgleichsfonds für Familienbeihilfen	49 636,23	57 600	-7 963,77	49 711,52	57 600	-7 888,48	MDPL	9940
0160	581000	Dienstgeberbeiträge zur Alterssicherung	124 464,14	141 800	-17 335,86	124 464,14	141 800	-17 335,86	MDPL	9940
0160	581010	Dienstgeberbeiträge zur Alterssicherung - Betriebspension	12 508,52	13 600	-1 091,48	12 508,52	13 600	-1 091,48	MDPL	9940
0160	582000	Sonstige DGB zur sozialen Sicherheit	104 624,16	118 300	-13 675,84	104 708,82	118 300	-13 591,18	MDPL	9940
0160	591000	Dotierung von Rückstellungen für Abfertigungen	0,00	6 300	-6 300,00				3BE	9944
0160	592000	Dotierung von Rückstellungen für Jubiläumszuwendungen	24 544,65	2 000	22 544,65				3BE	9944
0160	593000	Dotierung von Rückstellungen für nicht konsumierte Urlaube	24 620,27	0	24 620,27				3BE	9944
0160	593100	Dotierung von Rückstellungen für nicht konsumierte Gleitzeit	5 684,78	0	5 684,78				3BE	9944
0160	600100	Energiebezüge - Strom	282,42	500	-217,58	282,42	500	-217,58	3BE	9965
0160	616000	Instandh.von Maschinen u.masch.Anlagen	2 177,15	2 600	-422,85	2 177,15	2 600	-422,85	MDIT	113
0160	618000	Instandhaltung von sonstigen Anlagen	6 769,25	8 000	-1 230,75	6 769,25	8 000	-1 230,75	MDIT	113
0160	618380	Instandhaltung von sonstigen Anlagen - Schadensfall - 0160.829380	0,00	5 500	-5 500,00	0,00	5 500	-5 500,00	MDIT	113
0160	618700	Instandhaltung von sonstigen Anlagen - Telefon	11 496,49	1 500	9 996,49	11 406,77	1 500	9 906,77	MDIT	113
0160	619100	Instandhaltung von Sonderanlagen	558,06	5 000	-4 441,94	558,06	5 000	-4 441,94	2T	
0160	631000	Telekommunikationsdienste	31 613,97	31 500	113,97	31 769,40	31 500	269,40	MDIT	113
0160	631700	Telekommunikationsdienste - MDIT	9 798,62	10 900	-1 101,38	6 390,62	10 900	-4 509,38	MDIT	9947
0160	650000	Zinsen für Finanzschulden - in Euro	35 346,29	20 100	15 246,29	35 346,29	20 100	15 246,29	GG3D	9943
0160	670000	Versicherungen	45 223,17	36 600	8 623,17	45 223,17	36 600	8 623,17	GG3V	9950

Ansatz 0160		Elektronische Datenverarbeitung	RA2023	VA2023	Differenz	RA2023	VA2023	Differenz	BWST	S/D
Konto			Ergebnisrechnung			Finanzierungsrechnung				
0160	680100	Planmäßige Abschreibung - Immaterielle Vermögensswerte	217 446,31	108 600	108 846,31				3BE	9969
0160	680500	Planmäßige Abschreibung - Sonderanlagen	4 117,05	3 500	617,05				3BE	9969
0160	680600	Planmäßige Abschreibung - Technische Anlagen, Fahrzeuge und Maschinen	1 132,20	0	1 132,20				3BE	9969
0160	680700	Planmäßige Abschreibung - Amts-, Betriebs- und Geschäftsausstattung	282 868,30	205 500	77 368,30				3BE	9969
0160	695000	Wertberichtigungen zu kurzfristigen Forderungen (LuL)	0,00	1 500	-1 500,00				3BE	
0160	695010	Wertberichtigungen zu kurzfristigen Forderungen (Abgaben)	0,00	100	-100,00				3BE	
0160	695020	Wertberichtigungen zu kurzfristigen Forderungen (Sonstige)	0,00	100	-100,00				3BE	
0160	700000	Miet- und Pachtaufwand	355 904,09	326 400	29 504,09	277 300,38	326 400	-49 099,62	MDIT	113
0160	710000	Öffentliche Abgaben, ohne Gebühren gem. FAG	14,30	100	-85,70	14,30	100	-85,70	MDIT	113
0160	724100	Reisegebühren (einschl. Km-Geld)	2 806,81	4 000	-1 193,19	2 806,81	4 000	-1 193,19	MDIT	113
0160	726000	Mitgliedsbeiträge an Institutionen	10 000,00	10 000	0,00	10 000,00	10 000	0,00	MDIT	
0160	728000	Entgelte für sonstige Leistungen	494 905,38	504 900	-9 994,62	488 781,37	504 900	-16 118,63	MDIT	113
0160	728009	Entgelte für sonstige Leistungen - intern - Wirtschaftshof	244,00	400	-156,00	244,00	400	-156,00	MDIT	
0160	728100	Entgelte für sonstige Leistungen	156 020,02	185 300	-29 279,98	208 096,10	185 300	22 796,10	MDIT	113
0160	728219	Entgelte für sonstige Leistungen - intern - Druckerei	0,00	200	-200,00	0,00	200	-200,00	MDIT	9955
0160	728449	Entgelte für sonstige Leistungen - intern - Abwasser	0,00	5 000	-5 000,00	0,00	5 000	-5 000,00	2T	
0160	728700	Entgelte für sonstige Leistungen - Telefon	11 323,47	30 000	-18 676,53	10 341,57	30 000	-19 658,43	MDIT	113
0160	728800	Entgelte für sonstige Leistungen - Seminargebühren	0,00	1 000	-1 000,00	0,00	1 000	-1 000,00	MDIT	9945
0160	757000	Transfers an private Organisationen ohne Erwerbszweck	32 000,00	0	32 000,00	32 000,00	0	32 000,00	MDIT	
<b>SU 22 / SU 32</b>		<b>Summe Aufwendungen / Auszahlungen operative Gebarung</b>	<b>3 451 105,32</b>	<b>3 359 600</b>	<b>91 505,32</b>	<b>2 853 812,73</b>	<b>3 032 000</b>	<b>-178 187,27</b>		
<b>SA 0 / SA 1</b>		<b>(0) Nettoergebnis (21 - 22) / Saldo (1) Geldfluss aus der operativen Gebarung (31 - 32)</b>	<b>-668 296,88</b>	<b>-503 400</b>	<b>-164 896,88</b>	<b>-18 512,71</b>	<b>-186 700</b>	<b>168 187,29</b>		
0160	895102	Rücklage (Kap.R.) - Kapitalrücklage	10 100,19	0	10 100,19				GG3K	
0160	895122	Rücklage (Kap.R.) - Kapitalrücklage Kelag	54 413,25	0	54 413,25				GG3K	
<b>SU 23</b>		<b>Summe Haushaltsrücklagen</b>	<b>64 513,44</b>	<b>0</b>	<b>64 513,44</b>					
<b>SA 00</b>		<b>Nettoergebnis nach Zuweisung und Entnahmen von Haushaltsrücklagen (SA 0 +/- SU 23)</b>	<b>-603 783,44</b>	<b>-503 400</b>	<b>-100 383,44</b>					
<b>Investive Gebarung</b>										
0160	307000	Kapitaltransfers von privaten Haushalten und Organisationen ohne Erwerbszweck				0,00	36 000	-36 000,00	MDIT	
0160	804000	Veräußerungen von Amts-, Betriebs- und Geschäftsausstattung				3 406,52	1 100	2 306,52	MDIT	
<b>SU 33</b>		<b>Summe Einzahlungen investive Gebarung</b>				<b>3 406,52</b>	<b>37 100</b>	<b>-33 693,48</b>		
0160	020000	Maschinen und maschinelle Anlagen				7 925,40	10 500	-2 574,60	MDIT	
0160	042000	Amts-, Betriebs- und Geschäftsausstattung				378 845,82	447 700	-68 854,18	MDIT	505
0160	042220	Amts-, Betriebs- und Geschäftsausstattung				-41,53	0	-41,53	2HL	9973
0160	042700	Amts-, Betriebs- und Geschäftsausstattung				10 384,98	29 200	-18 815,02	MDIT	505
0160	042720	Amts-, Betriebs- und Geschäftsausstattung - Ast Parkhotel				2 053,50	6 000	-3 946,50	MDIT	
0160	050100	Sonderanlagen				2 174,79	10 000	-7 825,21	2T	
0160	070000	Aktivierungsfähige Rechte				240 872,87	192 000	48 872,87	MDIT	505
<b>SU 34</b>		<b>Summe Auszahlungen investive Gebarung</b>				<b>642 215,83</b>	<b>695 400</b>	<b>-53 184,17</b>		

Ansatz 0160 Konto	Elektronische Datenverarbeitung	RA2023	VA2023	Differenz	RA2023	VA2023	Differenz	BWST	S/D
		Ergebnisrechnung			Finanzierungsrechnung				
SA 2	Saldo (2) Geldfluss aus der investiven Gebarung (33 - 34)				-638 809,31	-658 300	19 490,69		
SA 3	Saldo (3) Nettofinanzierungssaldo (SA 1 + SA 2)				-657 322,02	-845 000	187 677,98		
<b>Finanzierungstätigkeit</b>									
0160 346100	Investitionsdarlehen von Finanzunternehmen				628 207,67	659 400	-31 192,33	GG3D	
SU 35	Summe Einzahlungen aus der Finanzierungstätigkeit				628 207,67	659 400	-31 192,33		
0160 346100	Investitionsdarlehen (Tilgung) - Finanzunternehmen				91 958,62	71 600	20 358,62	GG3D	9943
SU 36	Summe Auszahlungen aus der Finanzierungstätigkeit				91 958,62	71 600	20 358,62		
SA 4	Saldo (4) Geldfluss aus der Finanzierungstätigkeit (35 - 36)				536 249,05	587 800	-51 550,95		
SA 5	Saldo (5) Geldfluss aus der voranschlagswirksamen Gebarung (SA 3 + SA 4)				-121 072,97	-257 200	136 127,03		
UA 018	Geschäftsstelle der Kranken- und Unfallfürsorge	RA2023	VA2023	Differenz	RA2023	VA2023	Differenz	BWST	S/D
		Ergebnisrechnung			Finanzierungsrechnung				
SA 0 / SA 1	(0) Nettoergebnis (21 - 22) / Saldo (1) Geldfluss aus der operativen Gebarung (31 - 32)	-124 192,19	-223 800	99 607,81	-146 262,77	-223 700	77 437,23		
SA 00	Nettoergebnis nach Zuweisung und Entnahmen von Haushaltsrücklagen (SA 0 +/- SU 23)	22 070,58	-100	22 170,58					
SA 2	Saldo (2) Geldfluss aus der investiven Gebarung (33 - 34)				0,00	0	0,00		
SA 3	Saldo (3) Nettofinanzierungssaldo (SA 1 + SA 2)				-146 262,77	-223 700	77 437,23		
SA 4	Saldo (4) Geldfluss aus der Finanzierungstätigkeit (35 - 36)				0,00	0	0,00		
SA 5	Saldo (5) Geldfluss aus der voranschlagswirksamen Gebarung (SA 3 + SA 4)				-146 262,77	-223 700	77 437,23		
Ansatz 0180 Konto	Geschäftsstelle der Kranken- und Unfallfürsorge	RA2023	VA2023	Differenz	RA2023	VA2023	Differenz	BWST	S/D
		Ergebnisrechnung			Finanzierungsrechnung				
<b>Operative Gebarung</b>									
0180 816000	Kostenbeiträge (-Ersätze) - ab 1999 Kelag VKB	155,95	200	-44,05	155,95	200	-44,05	KFA	
0180 817210	Erträge aus der Auflösung von sonstigen Rückstellungen - nicht konsumierte Gleitzeit	167,14	1 200	-1 032,86				3BE	
0180 820000	Zinserträge aus Darlehen und aktiven Finanzinstrumenten	0,00	10 000	-10 000,00	0,00	10 000	-10 000,00	KFA	
0180 823000	Sonstige Zinserträge	36 599,45	100	36 499,45	36 599,45	100	36 499,45	KFA	
0180 828000	Rückersätze von Aufwendungen	825,32	1 000	-174,68	825,32	1 000	-174,68	KFA	
0180 860001	Transfers von Bund, Bundesfonds u. -kammern GSBG 1996	110 725,75	116 000	-5 274,25	108 067,52	116 000	-7 932,48	KFA	
0180 862000	Transfers der Stadt Villach- Dienstgeberbeiträge	1 115 560,14	1 148 200	-32 639,86	1 120 668,24	1 148 200	-27 531,76	MDPB	
0180 862010	Transfers der Stadt Villach - Dienstunfälle	21 529,52	10 000	11 529,52	21 529,52	10 000	11 529,52	KFA	
0180 863101	Transfers von - KFA andere Bundesländer	85 993,22	30 000	55 993,22	85 983,02	30 000	55 983,02	KFA	
0180 864000	Transfers von - Kelag Rückersätze	50 967,00	20 000	30 967,00	50 967,00	20 000	30 967,00	KFA	
0180 866000	Transfers von Finanzunternehmen	0,00	100	-100,00	0,00	100	-100,00	KFA	
0180 868000	Transfers von Dienstnehmer - Dienstnehmerbeitrag	989 032,73	1 018 700	-29 667,27	989 032,73	1 018 700	-29 667,27	MDPB	
0180 868030	Selbstbehalt für Kuraufenthalte	7 307,42	3 000	4 307,42	6 829,96	3 000	3 829,96	KFA	
0180 868100	Transfers von privaten Haushalten - PensSich.Beitr.	134,13	200	-65,87	134,13	200	-65,87	KFA	
SU 21 / SU 31	Summe Erträge / Einzahlungen operative Gebarung	2 444 940,54	2 358 700	86 240,54	2 420 792,84	2 357 500	63 292,84		

Ansatz 0180		Geschäftsstelle der Kranken- und Unfallfürsorge	RA2023	VA2023	Differenz	RA2023	VA2023	Differenz	BWST	S/D
Konto			Ergebnisrechnung			Finanzierungsrechnung				
0180	400000	Geringwertige Wirtschaftsgüter (GWG)	0,00	100	-100,00	0,00	100	-100,00	KFA	101
0180	400009	Geringwertige Wirtschaftsgüter - intern - Zentraler Service	0,77	100	-99,23	0,77	100	-99,23	4RV	9958
0180	413000	Handelswaren	21,16	100	-78,84	21,16	100	-78,84	KFA	101
0180	456009	Schreib-, Zeichen- und sonstige Büromittel - intern - Zentraler Service	74,08	100	-25,92	74,08	100	-25,92	4RV	9958
0180	459000	Sonstige Verbrauchsgüter	0,00	100	-100,00	0,00	100	-100,00	KFA	101
0180	459009	Sonstige Verbrauchsgüter - intern - Zentraler Service	0,00	100	-100,00	0,00	100	-100,00	4RV	9958
0180	500000	Geldbezüge, Beamte AV	8 409,68	8 400	9,68	8 449,76	8 400	49,76	MDPL	9940
0180	510000	Geldbezüge, Vertragsbedienstete AV	34 500,34	34 500	0,34	34 500,34	34 500	0,34	MDPL	9940
0180	565000	Mehrleistungsvergütungen	87,85	0	87,85	87,85	0	87,85	MDPL	9940
0180	569000	Sonstige Nebengebühren	197,04	100	97,04	197,04	100	97,04	MDPL	9940
0180	580000	DGB zum Ausgleichsfonds für Familienbeihilfen	1 569,76	1 700	-130,24	1 565,69	1 700	-134,31	MDPL	9940
0180	581000	Dienstgeberbeiträge zur Alterssicherung	4 349,87	4 300	49,87	4 349,87	4 300	49,87	MDPL	9940
0180	581010	Dienstgeberbeiträge zur Alterssicherung - Betriebspension	427,99	400	27,99	427,99	400	27,99	MDPL	9940
0180	582000	Sonstige DGB zur sozialen Sicherheit	3 283,75	3 300	-16,25	3 284,26	3 300	-15,74	MDPL	9940
0180	591000	Dotierung von Rückstellungen für Abfertigungen	444,78	300	144,78				3BE	9944
0180	592000	Dotierung von Rückstellungen für Jubiläumswendungen	735,25	400	335,25				3BE	9944
0180	593000	Dotierung von Rückstellungen für nicht konsumierte Urlaube	784,56	400	384,56				3BE	9944
0180	614000	Instandhaltung von Gebäuden und Bauten	0,00	100	-100,00	0,00	100	-100,00	KFA	101
0180	631700	Telekommunikationsdienste - MDIT	107,00	300	-193,00	107,00	300	-193,00	MDIT	9947
0180	650100	Zinsen	0,00	100	-100,00	0,00	100	-100,00	KFA	101
0180	659000	Geldverkehrs- und Bankspesen	0,00	100	-100,00	0,00	100	-100,00	KFA	101
0180	680700	Planmäßige Abschreibung - Amts-, Betriebs- und Geschäftsausstattung	149,05	100	49,05				3BE	9969
0180	690800	Abschreibung von Forderungen (Schadensfälle)	0,00	100	-100,00				3BE	9951
0180	700000	Miet- und Pachtaufwand	1 332,00	1 400	-68,00	1 332,00	1 400	-68,00	KFA	101
0180	710100	Öffentliche Abgaben/Ausgaben - KEST	9 149,86	800	8 349,86	9 149,86	800	8 349,86	KFA	101
0180	723010	Amtspauschalien und Repräsentationsaufwendungen	0,00	400	-400,00	0,00	400	-400,00	KFA	101
0180	724100	Reisegebühren (einschl. Km-Geld)	0,00	800	-800,00	0,00	800	-800,00	KFA	101
0180	728000	Entgelte für sonstige Leistungen	2 690,71	4 000	-1 309,29	2 690,71	4 000	-1 309,29	KFA	101
0180	728219	Entgelte für sonstige Leistungen - intern - Druckerei	0,00	100	-100,00	0,00	100	-100,00	MDIT	9955
0180	728220	Entgelte für sonstige Leistungen - Überprüfungen	0,00	100	-100,00	0,00	100	-100,00	2HL	9963
0180	728509	Entgelte für sonstige Leistungen - intern - EDV	4 352,01	9 200	-4 847,99	4 352,01	9 200	-4 847,99	MDIT	9955
0180	728709	Entgelte für sonstige Leistungen - intern - Telefonanlage	95,00	300	-205,00	95,00	300	-205,00	MDIT	9957
0180	768000	Leistungen bei Mutterschaft	0,00	100	-100,00	0,00	100	-100,00	KFA	101
0180	768010	Bestattungskostenbeitrag	0,00	100	-100,00	0,00	100	-100,00	KFA	101
0180	768020	Ausserordentliche Leistungen	3 763,76	30 000	-26 236,24	3 763,76	30 000	-26 236,24	KFA	101
0180	768030	Erweiterte Heilbehandlung	200 366,79	150 000	50 366,79	200 366,79	150 000	50 366,79	KFA	101
0180	768040	Heilmittel	383 677,50	440 000	-56 322,50	383 677,50	440 000	-56 322,50	KFA	101
0180	768050	Heilbehelfe	128 325,54	120 000	8 325,54	128 325,54	120 000	8 325,54	KFA	101
0180	768060	Krankentransporte, Fahrtkostenrückersätze	15 189,53	25 000	-9 810,47	15 189,53	25 000	-9 810,47	KFA	101
0180	768070	Ärztliche Hilfe	622 547,22	650 000	-27 452,78	622 547,22	650 000	-27 452,78	KFA	101
0180	768080	Zahnbehandlung und Zahnersatz	108 489,25	145 000	-36 510,75	108 489,25	145 000	-36 510,75	KFA	101

Ansatz 0180 Konto	Geschäftsstelle der Kranken- und Unfallfürsorge	RA2023	VA2023	Differenz	RA2023	VA2023	Differenz	BWST	S/D
		Ergebnisrechnung			Finanzierungsrechnung				
0180 768110	Anstaltspflege	1 034 010,63	950 000	84 010,63	1 034 010,63	950 000	84 010,63	KFA	101
<b>SU 22 / SU 32</b>	<b>Summe Aufwendungen / Auszahlungen operative Gebarung</b>	<b>2 569 132,73</b>	<b>2 582 500</b>	<b>-13 367,27</b>	<b>2 567 055,61</b>	<b>2 581 200</b>	<b>-14 144,39</b>		
<b>SA 0 / SA 1</b>	<b>(0) Nettoergebnis (21 - 22) / Saldo (1) Geldfluss aus der operativen Gebarung (31 - 32)</b>	<b>-124 192,19</b>	<b>-223 800</b>	<b>99 607,81</b>	<b>-146 262,77</b>	<b>-223 700</b>	<b>77 437,23</b>		
0180 894502	Entnahmen von zweckgebundenen Haushaltsrücklagen	146 262,77	223 700	-77 437,23				3BE	
<b>SU 23</b>	<b>Summe Haushaltsrücklagen</b>	<b>146 262,77</b>	<b>223 700</b>	<b>-77 437,23</b>					
<b>SA 00</b>	<b>Nettoergebnis nach Zuweisung und Entnahmen von Haushaltsrücklagen (SA 0 +/- SU 23)</b>	<b>22 070,58</b>	<b>-100</b>	<b>22 170,58</b>					
<b>Investive Gebarung</b>									
<b>SU 33</b>	<b>Summe Einzahlungen investive Gebarung</b>				<b>0,00</b>	<b>0</b>	<b>0,00</b>		
<b>SU 34</b>	<b>Summe Auszahlungen investive Gebarung</b>				<b>0,00</b>	<b>0</b>	<b>0,00</b>		
<b>SA 2</b>	<b>Saldo (2) Geldfluss aus der investiven Gebarung (33 - 34)</b>				<b>0,00</b>	<b>0</b>	<b>0,00</b>		
<b>SA 3</b>	<b>Saldo (3) Nettofinanzierungssaldo (SA 1 + SA 2)</b>				<b>-146 262,77</b>	<b>-223 700</b>	<b>77 437,23</b>		
<b>Finanzierungstätigkeit</b>									
<b>SU 35</b>	<b>Summe Einzahlungen aus der Finanzierungstätigkeit</b>				<b>0,00</b>	<b>0</b>	<b>0,00</b>		
<b>SU 36</b>	<b>Summe Auszahlungen aus der Finanzierungstätigkeit</b>				<b>0,00</b>	<b>0</b>	<b>0,00</b>		
<b>SA 4</b>	<b>Saldo (4) Geldfluss aus der Finanzierungstätigkeit (35 - 36)</b>				<b>0,00</b>	<b>0</b>	<b>0,00</b>		
<b>SA 5</b>	<b>Saldo (5) Geldfluss aus der voranschlagswirksamen Gebarung (SA 3 + SA 4)</b>				<b>-146 262,77</b>	<b>-223 700</b>	<b>77 437,23</b>		
<b>UA 019</b>	<b>Repräsentation</b>								
		RA2023	VA2023	Differenz	RA2023	VA2023	Differenz	BWST	S/D
		Ergebnisrechnung			Finanzierungsrechnung				
<b>SA 0 / SA 1</b>	<b>(0) Nettoergebnis (21 - 22) / Saldo (1) Geldfluss aus der operativen Gebarung (31 - 32)</b>	<b>-240 558,21</b>	<b>-328 800</b>	<b>88 241,79</b>	<b>-231 642,51</b>	<b>-328 800</b>	<b>97 157,49</b>		
<b>SA 00</b>	<b>Nettoergebnis nach Zuweisung und Entnahmen von Haushaltsrücklagen (SA 0 +/- SU 23)</b>	<b>-240 558,21</b>	<b>-328 800</b>	<b>88 241,79</b>					
<b>SA 2</b>	<b>Saldo (2) Geldfluss aus der investiven Gebarung (33 - 34)</b>				<b>0,00</b>	<b>0</b>	<b>0,00</b>		
<b>SA 3</b>	<b>Saldo (3) Nettofinanzierungssaldo (SA 1 + SA 2)</b>				<b>-231 642,51</b>	<b>-328 800</b>	<b>97 157,49</b>		
<b>SA 4</b>	<b>Saldo (4) Geldfluss aus der Finanzierungstätigkeit (35 - 36)</b>				<b>0,00</b>	<b>0</b>	<b>0,00</b>		
<b>SA 5</b>	<b>Saldo (5) Geldfluss aus der voranschlagswirksamen Gebarung (SA 3 + SA 4)</b>				<b>-231 642,51</b>	<b>-328 800</b>	<b>97 157,49</b>		
<b>Ansatz 0190</b>	<b>Repräsentation</b>								
		RA2023	VA2023	Differenz	RA2023	VA2023	Differenz	BWST	S/D
		Ergebnisrechnung			Finanzierungsrechnung				
<b>Operative Gebarung</b>									
<b>SU 21 / SU 31</b>	<b>Summe Erträge / Einzahlungen operative Gebarung</b>	<b>0,00</b>	<b>0</b>	<b>0,00</b>	<b>0,00</b>	<b>0</b>	<b>0,00</b>		
0190 400000	Geringwertige Wirtschaftsgüter (GWG)	92,11	300	-207,89	92,11	300	-207,89	BGMB	
0190 413400	Handelswaren zur unentgeltlichen Weitergabe	48 927,96	49 000	-72,04	50 175,50	49 000	1 175,50	BGMB	
0190 457000	Druckwerke	54,72	5 500	-5 445,28	54,72	5 500	-5 445,28	BGMB	336
0190 458000	Mittel zur ärztlichen Betreuung und Gesundheitsvorsorge	0,00	100	-100,00	0,00	100	-100,00	BGMB	336
0190 459000	Sonstige Verbrauchsgüter	3 315,41	3 000	315,41	3 332,19	3 000	332,19	BGMB	336
0190 600100	Energiebezüge - Strom	0,00	100	-100,00	0,00	100	-100,00	3BE	9965



Ansatz 0190		Repräsentation	RA2023	VA2023	Differenz	RA2023	VA2023	Differenz	BWST	S/D
Konto			Ergebnisrechnung			Finanzierungsrechnung				
0190	620000	Transporte durch die Bahn	0,00	200	-200,00	0,00	200	-200,00	BGMB	
0190	621000	Sonstige Transporte	7 599,10	3 600	3 999,10	7 599,10	3 600	3 999,10	BGMB	336
0190	621010	Sonstige Transporte - Dritte	1 740,00	1 800	-60,00	90,00	1 800	-1 710,00	BGMB	
0190	700000	Miet- und Pachtaufwand	2 747,04	13 000	-10 252,96	2 747,04	13 000	-10 252,96	BGMB	
0190	700009	Miet- und Pachtaufwand - intern - Wirtschaftshof	489,72	1 400	-910,28	489,72	1 400	-910,28	BGMB	229
0190	700010	Miet- und Pachtaufwand - Dritte	6 989,20	5 000	1 989,20	5 939,20	5 000	939,20	BGMB	
0190	700039	Miet- und Pachtaufwand - intern - Stadtgrün	2 871,89	3 200	-328,11	2 631,74	3 200	-568,26	BGMB	229
0190	700059	Miet- und Pachtaufwand - intern - Feuerwehr	1 409,20	1 600	-190,80	0,00	1 600	-1 600,00	BGMB	229
0190	700069	Miet- und Pachtaufwand - intern - Bambergsäle	14 359,20	10 000	4 359,20	14 359,20	10 000	4 359,20	BGMB	229
0190	710000	Öffentliche Abgaben, ohne Gebühren gem. FAG	171,87	200	-28,13	171,87	200	-28,13	BGMB	
0190	723000	Amtspauschalien und Repräsentationsaufwendungen	12 618,99	15 000	-2 381,01	9 210,16	15 000	-5 789,84	BGMB	
0190	723100	Amtspauschalien und Repräsentationsaufwendungen (Bgm.)	12 224,93	13 000	-775,07	8 834,78	13 000	-4 165,22	BGMB	
0190	723200	Amtspauschalien und Repräsentationsaufwendungen (Ref.)	24 336,39	24 400	-63,61	22 073,41	24 400	-2 326,59	GG3	
0190	723300	Amtspauschalien und Repräsentationsaufwendungen (Gr.)	8 140,52	12 500	-4 359,48	10 228,21	12 500	-2 271,79	GG3	
0190	728000	Entgelte für sonstige Leistungen	69 618,38	125 000	-55 381,62	75 414,08	125 000	-49 585,92	BGMB	
0190	728009	Entgelte für sonstige Leistungen - intern - Wirtschaftshof	4 106,58	14 400	-10 293,42	3 654,48	14 400	-10 745,52	BGMB	229
0190	728010	Entgelte für sonstige Leistungen - Veranstaltungen von Dritten	8 797,90	11 000	-2 202,10	8 797,90	11 000	-2 202,10	BGMB	
0190	728039	Entgelte für sonstige Leistungen - intern - Stadtgrün	147,40	1 000	-852,60	147,40	1 000	-852,60	BGMB	
0190	728069	Entgelte für sonstige Leistungen - intern - Bambergsäle	307,20	5 000	-4 692,80	307,20	5 000	-4 692,80	BGMB	229
0190	728100	Entgelte für sonstige Leistungen - Kongresse/Tagungen Dritter	9 492,50	9 500	-7,50	5 292,50	9 500	-4 207,50	BGMB	
<b>SU 22 / SU 32</b>		<b>Summe Aufwendungen / Auszahlungen operative Gebarung</b>	<b>240 558,21</b>	<b>328 800</b>	<b>-88 241,79</b>	<b>231 642,51</b>	<b>328 800</b>	<b>-97 157,49</b>		
<b>SA 0 / SA 1</b>		<b>(0) Nettoergebnis (21 - 22) / Saldo (1) Geldfluss aus der operativen Gebarung (31 - 32)</b>	<b>-240 558,21</b>	<b>-328 800</b>	<b>88 241,79</b>	<b>-231 642,51</b>	<b>-328 800</b>	<b>97 157,49</b>		
<b>SU 23</b>		<b>Summe Haushaltsrücklagen</b>	<b>0,00</b>	<b>0</b>	<b>0,00</b>					
<b>SA 00</b>		<b>Nettoergebnis nach Zuweisung und Entnahmen von Haushaltsrücklagen (SA 0 +/- SU 23)</b>	<b>-240 558,21</b>	<b>-328 800</b>	<b>88 241,79</b>					
<b>Investive Gebarung</b>										
<b>SU 33</b>		<b>Summe Einzahlungen investive Gebarung</b>				<b>0,00</b>	<b>0</b>	<b>0,00</b>		
<b>SU 34</b>		<b>Summe Auszahlungen investive Gebarung</b>				<b>0,00</b>	<b>0</b>	<b>0,00</b>		
<b>SA 2</b>		<b>Saldo (2) Geldfluss aus der investiven Gebarung (33 - 34)</b>				<b>0,00</b>	<b>0</b>	<b>0,00</b>		
<b>SA 3</b>		<b>Saldo (3) Nettofinanzierungssaldo (SA 1 + SA 2)</b>				<b>-231 642,51</b>	<b>-328 800</b>	<b>97 157,49</b>		
<b>Finanzierungstätigkeit</b>										
<b>SU 35</b>		<b>Summe Einzahlungen aus der Finanzierungstätigkeit</b>				<b>0,00</b>	<b>0</b>	<b>0,00</b>		
<b>SU 36</b>		<b>Summe Auszahlungen aus der Finanzierungstätigkeit</b>				<b>0,00</b>	<b>0</b>	<b>0,00</b>		
<b>SA 4</b>		<b>Saldo (4) Geldfluss aus der Finanzierungstätigkeit (35 - 36)</b>				<b>0,00</b>	<b>0</b>	<b>0,00</b>		
<b>SA 5</b>		<b>Saldo (5) Geldfluss aus der voranschlagswirksamen Gebarung (SA 3 + SA 4)</b>				<b>-231 642,51</b>	<b>-328 800</b>	<b>97 157,49</b>		

A 02	Hauptverwaltung	RA2023	VA2023	Differenz	RA2023	VA2023	Differenz	BWST	S/D
		Ergebnisrechnung			Finanzierungsrechnung				
SA 0 / SA 1	(0) Nettoergebnis (21 - 22) / Saldo (1) Geldfluss aus der operativen Gebarung (31 - 32)	-5 585 358,00	-6 473 700	888 342,00	-5 154 793,76	-6 061 600	906 806,24		
SA 00	Nettoergebnis nach Zuweisung und Entnahmen von Haushaltsrücklagen (SA 0 +/- SU 23)	-5 436 793,60	-6 473 700	1 036 906,40					
SA 2	Saldo (2) Geldfluss aus der investiven Gebarung (33 - 34)				-447 054,39	-973 600	526 545,61		
SA 3	Saldo (3) Nettofinanzierungssaldo (SA 1 + SA 2)				-5 601 848,15	-7 035 200	1 433 351,85		
SA 4	Saldo (4) Geldfluss aus der Finanzierungstätigkeit (35 - 36)				107 207,80	801 000	-693 792,20		
SA 5	Saldo (5) Geldfluss aus der voranschlagswirksamen Gebarung (SA 3 + SA 4)				-5 494 640,35	-6 234 200	739 559,65		
UA 020	Rechtsamt	RA2023	VA2023	Differenz	RA2023	VA2023	Differenz	BWST	S/D
		Ergebnisrechnung			Finanzierungsrechnung				
SA 0 / SA 1	(0) Nettoergebnis (21 - 22) / Saldo (1) Geldfluss aus der operativen Gebarung (31 - 32)	-2 032 646,50	-2 276 500	243 853,50	-2 035 445,51	-2 218 300	182 854,49		
SA 00	Nettoergebnis nach Zuweisung und Entnahmen von Haushaltsrücklagen (SA 0 +/- SU 23)	-2 032 646,50	-2 276 500	243 853,50					
SA 2	Saldo (2) Geldfluss aus der investiven Gebarung (33 - 34)				-401,06	-2 400	1 998,94		
SA 3	Saldo (3) Nettofinanzierungssaldo (SA 1 + SA 2)				-2 035 846,57	-2 220 700	184 853,43		
SA 4	Saldo (4) Geldfluss aus der Finanzierungstätigkeit (35 - 36)				0,00	500	-500,00		
SA 5	Saldo (5) Geldfluss aus der voranschlagswirksamen Gebarung (SA 3 + SA 4)				-2 035 846,57	-2 220 200	184 353,43		
Ansatz 0200 Konto	Rechtsamt	RA2023	VA2023	Differenz	RA2023	VA2023	Differenz	BWST	S/D
		Ergebnisrechnung			Finanzierungsrechnung				
<b>Operative Gebarung</b>									
0200 816000	Kostenbeiträge (-Ersätze) für sonstige Leistungen	-642,83	1 000	-1 642,83	652,00	1 000	-348,00	4RV	
0200 816100	Kostenbeiträge (-Ersätze) für sonstige Leistungen	200,00	1 500	-1 300,00	200,00	1 500	-1 300,00	2VG	
0200 817400	Erträge aus der Auflösung von sonstigen Rückstellungen - Abfertigungen	2 902,43	0	2 902,43				3BE	
0200 828000	Rückersätze von Aufwendungen	35 140,56	0	35 140,56	35 140,56	0	35 140,56	4RV	
<b>SU 21 / SU 31</b>	<b>Summe Erträge / Einzahlungen operative Gebarung</b>	<b>37 600,16</b>	<b>2 500</b>	<b>35 100,16</b>	<b>35 992,56</b>	<b>2 500</b>	<b>33 492,56</b>		
0200 400009	Geringwertige Wirtschaftsgüter - intern - Zentraler Service	47,91	100	-52,09	47,91	100	-52,09	4RV	9958
0200 456009	Schreib-, Zeichen- und sonstige Büromittel - intern - Zentraler Service	1 543,03	1 400	143,03	1 543,03	1 400	143,03	4RV	9958
0200 457009	Druckwerke - intern - Zentraler Service	632,70	100	532,70	632,70	100	532,70	4RV	9958
0200 459009	Sonstige Verbrauchsgüter - intern - Zentraler Service	0,00	100	-100,00	0,00	100	-100,00	4RV	9958
0200 500000	Geldbezüge, Beamte AV	274 759,09	275 000	-240,91	276 066,32	275 000	1 066,32	MDPL	9940
0200 510000	Geldbezüge, Vertragsbedienstete AV	598 799,51	605 800	-7 000,49	598 799,51	605 800	-7 000,49	MDPL	9940
0200 563000	Sonstige Aufwandsentschädigungen	12 501,96	13 400	-898,04	12 519,50	13 400	-880,50	MDPL	9940
0200 565000	Mehrleistungsvergütungen	2 262,30	8 100	-5 837,70	2 262,30	8 100	-5 837,70	MDPL	9940
0200 566000	Zuwendungen aus Anlass von Dienstjubiläen	3 528,46	0	3 528,46	3 528,46	0	3 528,46	MDPL	9940
0200 569000	Sonstige Nebengebühren	1 589,38	1 200	389,38	1 594,77	1 200	394,77	MDPL	9940
0200 580000	DGB zum Ausgleichsfonds für Familienbeihilfen	29 928,32	33 800	-3 871,68	29 684,98	33 800	-4 115,02	MDPL	9940



Ansatz 0200	Rechtsamt	RA2023	VA2023	Differenz	RA2023	VA2023	Differenz	BWST	S/D
Konto		Ergebnisrechnung			Finanzierungsrechnung				
0200 581000	Dienstgeberbeiträge zur Alterssicherung	74 860,80	76 900	-2 039,20	74 860,80	76 900	-2 039,20	MDPL	9940
0200 581010	Dienstgeberbeiträge zur Alterssicherung - Betriebspension	9 629,46	10 200	-570,54	9 629,46	10 200	-570,54	MDPL	9940
0200 582000	Sonstige DGB zur sozialen Sicherheit	69 597,95	71 700	-2 102,05	69 656,41	71 700	-2 043,59	MDPL	9940
0200 588000	Kommunalsteuer	0,00	14 400	-14 400,00	0,00	14 400	-14 400,00	MDPL	9940
0200 591000	Dotierung von Rückstellungen für Abfertigungen	0,00	2 700	-2 700,00				3BE	9944
0200 592000	Dotierung von Rückstellungen für Jubiläumswendungen	13 651,48	2 400	11 251,48				3BE	9944
0200 593000	Dotierung von Rückstellungen für nicht konsumierte Urlaube	360,07	9 700	-9 339,93				3BE	9944
0200 593100	Dotierung von Rückstellungen für nicht konsumierte Gleitzeit	59,73	400	-340,27				3BE	9944
0200 631700	Telekommunikationsdienste - MDIT	1 870,12	1 000	870,12	1 870,12	1 000	870,12	MDIT	9947
0200 640000	Rechts- und Beratungsaufwand	144 202,49	86 100	58 102,49	86 009,20	86 100	-90,80	4RV	296
0200 680700	Planmäßige Abschreibung - Amts-, Betriebs- und Geschäftsausstattung	200,48	100	100,48				3BE	9969
0200 690800	Abschreibung von Forderungen (Schadensfälle)	0,00	100	-100,00				3BE	9951
0200 695000	Wertberichtigungen zu Forderungen	184,00	2 500	-2 316,00				3BE	
0200 710000	Öffentliche Abgaben, ohne Gebühren gem. FAG	911,00	1 000	-89,00	958,00	1 000	-42,00	4RV	296
0200 720000	Kostenbeiträge (-Ersätze) für Leistungen	0,00	500	-500,00	0,00	500	-500,00	GG1	
0200 724100	Reisegebühren (einschl. Km-Geld)	446,11	1 000	-553,89	446,11	1 000	-553,89	4RV	
0200 728000	Entgelte für sonstige Leistungen	1 488,28	1 600	-111,72	1 488,28	1 600	-111,72	4RV	296
0200 728100	Entgelte für sonstige Leistungen	0,00	2 000	-2 000,00	0,00	2 000	-2 000,00	1S	
0200 728219	Entgelte für sonstige Leistungen - intern - Druckerei	26,68	100	-73,32	26,68	100	-73,32	MDIT	9955
0200 728509	Entgelte für sonstige Leistungen - intern - EDV	42 797,33	43 800	-1 002,67	42 797,33	43 800	-1 002,67	MDIT	9955
0200 728709	Entgelte für sonstige Leistungen - intern - Telefonanlage	1 406,00	1 600	-194,00	1 406,00	1 600	-194,00	MDIT	9957
<b>SU 22 / SU 32</b>	<b>Summe Aufwendungen / Auszahlungen operative Gebarung</b>	<b>1 287 284,64</b>	<b>1 268 800</b>	<b>18 484,64</b>	<b>1 215 827,87</b>	<b>1 250 900</b>	<b>-35 072,13</b>		
<b>SA 0 / SA 1</b>	<b>(0) Nettoergebnis (21 - 22) / Saldo (1) Geldfluss aus der operativen Gebarung (31 - 32)</b>	<b>-1 249 684,48</b>	<b>-1 266 300</b>	<b>16 615,52</b>	<b>-1 179 835,31</b>	<b>-1 248 400</b>	<b>68 564,69</b>		
<b>SU 23</b>	<b>Summe Haushaltsrücklagen</b>	<b>0,00</b>	<b>0</b>	<b>0,00</b>					
<b>SA 00</b>	<b>Nettoergebnis nach Zuweisung und Entnahmen von Haushaltsrücklagen (SA 0 +/- SU 23)</b>	<b>-1 249 684,48</b>	<b>-1 266 300</b>	<b>16 615,52</b>					
<b>Investive Gebarung</b>									
<b>SU 33</b>	<b>Summe Einzahlungen investive Gebarung</b>				<b>0,00</b>	<b>0</b>	<b>0,00</b>		
0200 042220	Amts-, Betriebs- und Geschäftsausstattung				323,47	0	323,47	2HL	9973
<b>SU 34</b>	<b>Summe Auszahlungen investive Gebarung</b>				<b>323,47</b>	<b>0</b>	<b>323,47</b>		
<b>SA 2</b>	<b>Saldo (2) Geldfluss aus der investiven Gebarung (33 - 34)</b>				<b>-323,47</b>	<b>0</b>	<b>-323,47</b>		
<b>SA 3</b>	<b>Saldo (3) Nettofinanzierungssaldo (SA 1 + SA 2)</b>				<b>-1 180 158,78</b>	<b>-1 248 400</b>	<b>68 241,22</b>		
<b>Finanzierungstätigkeit</b>									
<b>SU 35</b>	<b>Summe Einzahlungen aus der Finanzierungstätigkeit</b>				<b>0,00</b>	<b>0</b>	<b>0,00</b>		
<b>SU 36</b>	<b>Summe Auszahlungen aus der Finanzierungstätigkeit</b>				<b>0,00</b>	<b>0</b>	<b>0,00</b>		
<b>SA 4</b>	<b>Saldo (4) Geldfluss aus der Finanzierungstätigkeit (35 - 36)</b>				<b>0,00</b>	<b>0</b>	<b>0,00</b>		
<b>SA 5</b>	<b>Saldo (5) Geldfluss aus der voranschlagswirksamen Gebarung (SA 3 + SA 4)</b>				<b>-1 180 158,78</b>	<b>-1 248 400</b>	<b>68 241,22</b>		
<b>Ansatz 0201</b>	<b>GEWERBEAMT</b>	<b>RA2023</b>	<b>VA2023</b>	<b>Differenz</b>	<b>RA2023</b>	<b>VA2023</b>	<b>Differenz</b>	<b>BWST</b>	<b>S/D</b>

Ansatz 0201		GEWERBEAMT	RA2023	VA2023	Differenz	RA2023	VA2023	Differenz	BWST	S/D
Konto			Ergebnisrechnung			Finanzierungsrechnung				
<b>Operative Gebarung</b>										
0201	816000	Kostenbeiträge (-Ersätze) für sonstige Leistungen	6 126,00	5 300	826,00	7 578,00	5 300	2 278,00	1A	
0201	817200	Erträge aus der Auflösung von sonstigen Rückstellungen - nicht konsumierte Urlaube	18 387,52	0	18 387,52				3BE	
0201	817400	Erträge aus der Auflösung von sonstigen Rückstellungen - Abfertigungen	57 508,86	0	57 508,86				3BE	
0201	817500	Erträge aus der Auflösung von sonstigen Rückstellungen - Jubiläumszuwendungen	3 420,77	0	3 420,77				3BE	
<b>SU 21 / SU 31</b>		<b>Summe Erträge / Einzahlungen operative Gebarung</b>	<b>85 443,15</b>	<b>5 300</b>	<b>80 143,15</b>	<b>7 578,00</b>	<b>5 300</b>	<b>2 278,00</b>		
0201	400009	Geringwertige Wirtschaftsgüter - intern - Zentraler Service	38,24	200	-161,76	38,24	200	-161,76	4RV	9958
0201	456009	Schreib-, Zeichen- und sonstige Büromittel - intern - Zentraler Service	1 885,91	2 500	-614,09	1 885,91	2 500	-614,09	4RV	9958
0201	457009	Druckwerke - intern - Zentraler Service	262,20	500	-237,80	262,20	500	-237,80	4RV	9958
0201	459009	Sonstige Verbrauchsgüter - intern - Zentraler Service	0,00	100	-100,00	0,00	100	-100,00	4RV	9958
0201	500000	Geldbezüge, Beamte AV	271 777,78	268 500	3 277,78	273 055,05	268 500	4 555,05	MDPL	9940
0201	510000	Geldbezüge, Vertragsbedienstete AV	360 804,02	469 700	-108 895,98	360 804,02	469 700	-108 895,98	MDPL	9940
0201	522000	Geldbezüge, Angestellte nicht ganzjährig beschäftigt	17 973,02	0	17 973,02	17 973,02	0	17 973,02	MDPL	9940
0201	563000	Sonstige Aufwandsentschädigungen	1 802,04	1 800	2,04	1 802,04	1 800	2,04	MDPL	9940
0201	565000	Mehrleistungsvergütungen	5 880,60	10 300	-4 419,40	5 329,74	10 300	-4 970,26	MDPL	9940
0201	569000	Sonstige Nebengebühren	9 499,77	10 200	-700,23	9 521,08	10 200	-678,92	MDPL	9940
0201	580000	DGB zum Ausgleichsfonds für Familienbeihilfen	24 618,80	29 600	-4 981,20	24 646,45	29 600	-4 953,55	MDPL	9940
0201	581000	Dienstgeberbeiträge zur Alterssicherung	47 898,62	55 100	-7 201,38	47 898,62	55 100	-7 201,38	MDPL	9940
0201	581010	Dienstgeberbeiträge zur Alterssicherung - Betriebspension	4 509,33	6 400	-1 890,67	4 509,33	6 400	-1 890,67	MDPL	9940
0201	582000	Sonstige DGB zur sozialen Sicherheit	48 629,58	53 000	-4 370,42	48 666,68	53 000	-4 333,32	MDPL	9940
0201	591000	Dotierung von Rückstellungen für Abfertigungen	0,00	5 300	-5 300,00				3BE	9944
0201	592000	Dotierung von Rückstellungen für Jubiläumszuwendungen	0,00	6 200	-6 200,00				3BE	9944
0201	593000	Dotierung von Rückstellungen für nicht konsumierte Urlaube	0,00	24 300	-24 300,00				3BE	9944
0201	593100	Dotierung von Rückstellungen für nicht konsumierte Gleitzeit	5 013,22	1 200	3 813,22				3BE	9944
0201	600100	Energiebezüge - Strom	0,00	100	-100,00	0,00	100	-100,00	3BE	9965
0201	630000	Postdienste	5 118,41	6 100	-981,59	5 118,41	6 100	-981,59	MDIT	9949
0201	631700	Telekommunikationsdienste - MDIT	1 267,97	1 300	-32,03	1 267,97	1 300	-32,03	MDIT	9947
0201	640000	Rechts- und Beratungsaufwand	3 945,00	5 000	-1 055,00	4 065,00	5 000	-935,00	1A	
0201	680700	Planmäßige Abschreibung - Amts-, Betriebs- und Geschäftsausstattung	1 112,22	1 100	12,22				3BE	9969
0201	690800	Abschreibung von Forderungen (Schadensfälle)	24,00	100	-76,00				3BE	9951
0201	695000	Wertberichtigungen zu kurzfristigen Forderungen (LuL)	0,00	200	-200,00				3BE	
0201	700069	Miet- und Pacht Aufwand - intern - Bambergssäle	0,00	1 000	-1 000,00	0,00	1 000	-1 000,00	1A	
0201	723000	Amtspauschalien und Repräsentationsaufwendungen	602,80	700	-97,20	602,80	700	-97,20	1A	
0201	724100	Reisegebühren (einschl. Km-Geld)	627,64	0	627,64	627,64	0	627,64	1A	
0201	728000	Entgelte für sonstige Leistungen	0,00	400	-400,00	0,00	400	-400,00	1A	
0201	728219	Entgelte für sonstige Leistungen - intern - Druckerei	46,00	300	-254,00	46,00	300	-254,00	MDIT	9955
0201	728509	Entgelte für sonstige Leistungen - intern - EDV	52 624,00	49 900	2 724,00	52 624,00	49 900	2 724,00	MDIT	9955

Ansatz 0201	GEWERBEAMT	RA2023	VA2023	Differenz	RA2023	VA2023	Differenz	BWST	S/D
Konto		Ergebnisrechnung			Finanzierungsrechnung				
0201 728709	Entgelte für sonstige Leistungen - intern - Telefonanlage	1 444,00	2 000	-556,00	1 444,00	2 000	-556,00	MDIT	9957
0201 729000	Sonstige Aufwendungen	0,00	400	-400,00	0,00	400	-400,00	1A	
0201 755000	Transfers an Unternehmen (ohne Finanzunternehmen) und andere	0,00	100	-100,00	0,00	100	-100,00	1A	297
0201 757000	Transfers an private Organisationen ohne Erwerbszweck	1 000,00	0	1 000,00	1 000,00	0	1 000,00	1A	
0201 775000	Kap.Transfers an Unternehmungen	0,00	1 900	-1 900,00				1A	297
<b>SU 22 / SU 32</b>	<b>Summe Aufwendungen / Auszahlungen operative Gebarung</b>	<b>868 405,17</b>	<b>1 015 500</b>	<b>-147 094,83</b>	<b>863 188,20</b>	<b>975 200</b>	<b>-112 011,80</b>		
<b>SA 0 / SA 1</b>	<b>(0) Nettoergebnis (21 - 22) / Saldo (1) Geldfluss aus der operativen Gebarung (31 - 32)</b>	<b>-782 962,02</b>	<b>-1 010 200</b>	<b>227 237,98</b>	<b>-855 610,20</b>	<b>-969 900</b>	<b>114 289,80</b>		
<b>SU 23</b>	<b>Summe Haushaltsrücklagen</b>	<b>0,00</b>	<b>0</b>	<b>0,00</b>					
<b>SA 00</b>	<b>Nettoergebnis nach Zuweisung und Entnahmen von Haushaltsrücklagen (SA 0 +/- SU 23)</b>	<b>-782 962,02</b>	<b>-1 010 200</b>	<b>227 237,98</b>					
<b>Investive Gebarung</b>									
<b>SU 33</b>	<b>Summe Einzahlungen investive Gebarung</b>				<b>0,00</b>	<b>0</b>	<b>0,00</b>		
0201 042220	Amts-, Betriebs- und Geschäftsausstattung				77,59	500	-422,41	2HL	9973
0201 775000	Kap.Transfers an Unternehmungen				0,00	1 900	-1 900,00	1A	297
<b>SU 34</b>	<b>Summe Auszahlungen investive Gebarung</b>				<b>77,59</b>	<b>2 400</b>	<b>-2 322,41</b>		
<b>SA 2</b>	<b>Saldo (2) Geldfluss aus der investiven Gebarung (33 - 34)</b>				<b>-77,59</b>	<b>-2 400</b>	<b>2 322,41</b>		
<b>SA 3</b>	<b>Saldo (3) Nettofinanzierungssaldo (SA 1 + SA 2)</b>				<b>-855 687,79</b>	<b>-972 300</b>	<b>116 612,21</b>		
<b>Finanzierungstätigkeit</b>									
0201 346100	Investitionsdarlehen von Finanzunternehmen				0,00	500	-500,00	GG3D	
<b>SU 35</b>	<b>Summe Einzahlungen aus der Finanzierungstätigkeit</b>				<b>0,00</b>	<b>500</b>	<b>-500,00</b>		
<b>SU 36</b>	<b>Summe Auszahlungen aus der Finanzierungstätigkeit</b>				<b>0,00</b>	<b>0</b>	<b>0,00</b>		
<b>SA 4</b>	<b>Saldo (4) Geldfluss aus der Finanzierungstätigkeit (35 - 36)</b>				<b>0,00</b>	<b>500</b>	<b>-500,00</b>		
<b>SA 5</b>	<b>Saldo (5) Geldfluss aus der voranschlagswirksamen Gebarung (SA 3 + SA 4)</b>				<b>-855 687,79</b>	<b>-971 800</b>	<b>116 112,21</b>		
<b>UA 021</b>	<b>Statistisches Amt</b>	<b>RA2023</b>	<b>VA2023</b>	<b>Differenz</b>	<b>RA2023</b>	<b>VA2023</b>	<b>Differenz</b>	<b>BWST</b>	<b>S/D</b>
		Ergebnisrechnung			Finanzierungsrechnung				
<b>SA 0 / SA 1</b>	<b>(0) Nettoergebnis (21 - 22) / Saldo (1) Geldfluss aus der operativen Gebarung (31 - 32)</b>	<b>-122 910,07</b>	<b>-165 500</b>	<b>42 589,93</b>	<b>-137 206,04</b>	<b>-162 600</b>	<b>25 393,96</b>		
<b>SA 00</b>	<b>Nettoergebnis nach Zuweisung und Entnahmen von Haushaltsrücklagen (SA 0 +/- SU 23)</b>	<b>-122 910,07</b>	<b>-165 500</b>	<b>42 589,93</b>					
<b>SA 2</b>	<b>Saldo (2) Geldfluss aus der investiven Gebarung (33 - 34)</b>				<b>0,00</b>	<b>0</b>	<b>0,00</b>		
<b>SA 3</b>	<b>Saldo (3) Nettofinanzierungssaldo (SA 1 + SA 2)</b>				<b>-137 206,04</b>	<b>-162 600</b>	<b>25 393,96</b>		
<b>SA 4</b>	<b>Saldo (4) Geldfluss aus der Finanzierungstätigkeit (35 - 36)</b>				<b>0,00</b>	<b>0</b>	<b>0,00</b>		
<b>SA 5</b>	<b>Saldo (5) Geldfluss aus der voranschlagswirksamen Gebarung (SA 3 + SA 4)</b>				<b>-137 206,04</b>	<b>-162 600</b>	<b>25 393,96</b>		

Ansatz 0210		Statistisches Amt Konto	RA2023	VA2023	Differenz	RA2023	VA2023	Differenz	BWST	S/D	
			Ergebnisrechnung			Finanzierungsrechnung					
<b>Operative Gebarung</b>											
	0210	816000	Kostenbeiträge (-Ersätze) für sonstige Leistungen	11 383,25	12 500	-1 116,75	11 383,25	12 500	-1 116,75	1B	
	0210	817200	Erträge aus der Auflösung von sonstigen Rückstellungen - nicht konsumierte Urlaube	8 469,30	0	8 469,30				3BE	
	0210	817210	Erträge aus der Auflösung von sonstigen Rückstellungen - nicht konsumierte Gleitzeit	737,02	200	537,02				3BE	
	0210	817400	Erträge aus der Auflösung von sonstigen Rückstellungen - Abfertigungen	1 585,12	0	1 585,12				3BE	
	0210	817500	Erträge aus der Auflösung von sonstigen Rückstellungen - Jubiläumszuwendungen	8 743,49	0	8 743,49				3BE	
<b>SU 21 / SU 31</b>		<b>Summe Erträge / Einzahlungen operative Gebarung</b>		<b>30 918,18</b>	<b>12 700</b>	<b>18 218,18</b>	<b>11 383,25</b>	<b>12 500</b>	<b>-1 116,75</b>		
	0210	500000	Geldbezüge, Beamte AV	17 836,66	70 900	-53 063,34	13 100,51	70 900	-57 799,49	MDPL	9940
	0210	510000	Geldbezüge, Vertragsbedienstete AV	92 454,43	71 600	20 854,43	92 454,43	71 600	20 854,43	MDPL	9940
	0210	565000	Mehrleistungsvergütungen	37,70	700	-662,30	37,70	700	-662,30	MDPL	9940
	0210	566000	Zuwendungen aus Anlass von Dienstjubiläen	10 149,52	0	10 149,52	10 149,52	0	10 149,52	MDPL	9940
	0210	569000	Sonstige Nebengebühren	4 882,14	5 800	-917,86	4 605,76	5 800	-1 194,24	MDPL	9940
	0210	580000	DGB zum Ausgleichsfonds für Familienbeihilfen	3 569,78	2 900	669,78	3 569,78	2 900	669,78	MDPL	9940
	0210	581000	Dienstgeberbeiträge zur Alterssicherung	12 082,88	9 300	2 782,88	12 082,88	9 300	2 782,88	MDPL	9940
	0210	581010	Dienstgeberbeiträge zur Alterssicherung - Betriebspension	1 405,82	1 400	5,82	1 405,82	1 400	5,82	MDPL	9940
	0210	582000	Sonstige DGB zur sozialen Sicherheit	9 527,08	10 100	-572,92	9 275,87	10 100	-824,13	MDPL	9940
	0210	591000	Dotierung von Rückstellungen für Abfertigungen	0,00	900	-900,00				3BE	9944
	0210	592000	Dotierung von Rückstellungen für Jubiläumszuwendungen	0,00	800	-800,00				3BE	9944
	0210	593000	Dotierung von Rückstellungen für nicht konsumierte Urlaube	0,00	1 400	-1 400,00				3BE	9944
	0210	724100	Reisegebühren (einschl. Km-Geld)	1 882,24	2 400	-517,76	1 907,02	2 400	-492,98	1B	
<b>SU 22 / SU 32</b>		<b>Summe Aufwendungen / Auszahlungen operative Gebarung</b>		<b>153 828,25</b>	<b>178 200</b>	<b>-24 371,75</b>	<b>148 589,29</b>	<b>175 100</b>	<b>-26 510,71</b>		
<b>SA 0 / SA 1</b>		<b>(0) Nettoergebnis (21 - 22) / Saldo (1) Geldfluss aus der operativen Gebarung (31 - 32)</b>		<b>-122 910,07</b>	<b>-165 500</b>	<b>42 589,93</b>	<b>-137 206,04</b>	<b>-162 600</b>	<b>25 393,96</b>		
<b>SU 23</b>		<b>Summe Haushaltsrücklagen</b>		<b>0,00</b>	<b>0</b>	<b>0,00</b>					
<b>SA 00</b>		<b>Nettoergebnis nach Zuweisung und Entnahmen von Haushaltsrücklagen (SA 0 +/- SU 23)</b>		<b>-122 910,07</b>	<b>-165 500</b>	<b>42 589,93</b>					
<b>Investive Gebarung</b>											
<b>SU 33</b>		<b>Summe Einzahlungen investive Gebarung</b>					<b>0,00</b>	<b>0</b>	<b>0,00</b>		
<b>SU 34</b>		<b>Summe Auszahlungen investive Gebarung</b>					<b>0,00</b>	<b>0</b>	<b>0,00</b>		
<b>SA 2</b>		<b>Saldo (2) Geldfluss aus der investiven Gebarung (33 - 34)</b>					<b>0,00</b>	<b>0</b>	<b>0,00</b>		
<b>SA 3</b>		<b>Saldo (3) Nettofinanzierungssaldo (SA 1 + SA 2)</b>					<b>-137 206,04</b>	<b>-162 600</b>	<b>25 393,96</b>		
<b>Finanzierungstätigkeit</b>											
<b>SU 35</b>		<b>Summe Einzahlungen aus der Finanzierungstätigkeit</b>					<b>0,00</b>	<b>0</b>	<b>0,00</b>		
<b>SU 36</b>		<b>Summe Auszahlungen aus der Finanzierungstätigkeit</b>					<b>0,00</b>	<b>0</b>	<b>0,00</b>		
<b>SA 4</b>		<b>Saldo (4) Geldfluss aus der Finanzierungstätigkeit (35 - 36)</b>					<b>0,00</b>	<b>0</b>	<b>0,00</b>		
<b>SA 5</b>		<b>Saldo (5) Geldfluss aus der voranschlagswirksamen Gebarung (SA 3 + SA 4)</b>					<b>-137 206,04</b>	<b>-162 600</b>	<b>25 393,96</b>		

UA 022	Standesamt	RA2023	VA2023	Differenz	RA2023	VA2023	Differenz	BWST	S/D
		Ergebnisrechnung			Finanzierungsrechnung				
SA 0 / SA 1	(0) Nettoergebnis (21 - 22) / Saldo (1) Geldfluss aus der operativen Gebarung (31 - 32)	-527 364,30	-511 600	-15 764,30	-499 105,84	-494 500	-4 605,84		
SA 00	Nettoergebnis nach Zuweisung und Entnahmen von Haushaltsrücklagen (SA 0 +/- SU 23)	-527 364,30	-511 600	-15 764,30					
SA 2	Saldo (2) Geldfluss aus der investiven Gebarung (33 - 34)				0,00	0	0,00		
SA 3	Saldo (3) Nettofinanzierungssaldo (SA 1 + SA 2)				-499 105,84	-494 500	-4 605,84		
SA 4	Saldo (4) Geldfluss aus der Finanzierungstätigkeit (35 - 36)				0,00	0	0,00		
SA 5	Saldo (5) Geldfluss aus der voranschlagswirksamen Gebarung (SA 3 + SA 4)				-499 105,84	-494 500	-4 605,84		

Ansatz 0220	Standesamt	RA2023	VA2023	Differenz	RA2023	VA2023	Differenz	BWST	S/D
Konto		Ergebnisrechnung			Finanzierungsrechnung				
<b>Operative Gebarung</b>									
0220 817500	Erträge aus der Auflösung von sonstigen Rückstellungen - Jubiläumswendungen	0,00	500	-500,00				3BE	
SU 21 / SU 31	<b>Summe Erträge / Einzahlungen operative Gebarung</b>	<b>0,00</b>	<b>500</b>	<b>-500,00</b>	<b>0,00</b>	<b>0</b>	<b>0,00</b>		
0220 400000	Geringwertige Wirtschaftsgüter (GWG)	6 607,68	7 000	-392,32	6 607,68	7 000	-392,32	1BS	233
0220 400009	Geringwertige Wirtschaftsgüter - intern - Zentraler Service	35,77	100	-64,23	35,77	100	-64,23	4RV	9958
0220 413400	Handelswaren zur unentgeltlichen Weitergabe	6 519,31	6 000	519,31	6 447,31	6 000	447,31	1BS	233
0220 456009	Schreib-, Zeichen- und sonstige Büromittel - intern - Zentraler Service	1 488,95	1 400	88,95	1 488,95	1 400	88,95	4RV	9958
0220 457000	Druckwerke	0,00	200	-200,00	0,00	200	-200,00	1BS	233
0220 457009	Druckwerke - intern - Zentraler Service	115,80	100	15,80	115,80	100	15,80	4RV	9958
0220 459000	Sonstige Verbrauchsgüter	1 305,95	1 400	-94,05	1 305,95	1 400	-94,05	1BS	233
0220 459009	Sonstige Verbrauchsgüter - intern - Zentraler Service	0,00	100	-100,00	0,00	100	-100,00	4RV	9958
0220 500000	Geldbezüge, Beamte AV	70 139,84	68 100	2 039,84	70 473,79	68 100	2 373,79	MDPL	9940
0220 510000	Geldbezüge, Vertragsbedienstete AV	276 143,58	270 000	6 143,58	276 143,58	270 000	6 143,58	MDPL	9940
0220 563000	Sonstige Aufwandsentschädigungen	180,24	200	-19,76	180,24	200	-19,76	MDPL	9940
0220 565000	Mehrleistungsvergütungen	790,41	2 800	-2 009,59	790,41	2 800	-2 009,59	MDPL	9940
0220 566000	Zuwendungen aus Anlass von Dienstjubiläen	5 028,94	3 000	2 028,94	5 028,94	3 000	2 028,94	MDPL	9940
0220 569000	Sonstige Nebengebühren	13 449,10	8 100	5 349,10	13 497,81	8 100	5 397,81	MDPL	9940
0220 580000	DGB zum Ausgleichsfonds für Familienbeihilfen	12 440,35	12 700	-259,65	12 454,51	12 700	-245,49	MDPL	9940
0220 581000	Dienstgeberbeiträge zur Alterssicherung	36 538,50	35 200	1 338,50	36 538,50	35 200	1 338,50	MDPL	9940
0220 581010	Dienstgeberbeiträge zur Alterssicherung - Betriebspension	5 812,71	5 500	312,71	5 812,71	5 500	312,71	MDPL	9940
0220 582000	Sonstige DGB zur sozialen Sicherheit	31 217,44	30 400	817,44	31 235,02	30 400	835,02	MDPL	9940
0220 591000	Dotierung von Rückstellungen für Abfertigungen	2 401,93	1 100	1 301,93				3BE	9944
0220 592000	Dotierung von Rückstellungen für Jubiläumswendungen	11 636,40	0	11 636,40				3BE	9944
0220 593000	Dotierung von Rückstellungen für nicht konsumierte Urlaube	10 142,18	12 000	-1 857,82				3BE	9944
0220 593100	Dotierung von Rückstellungen für nicht konsumierte Gleitzeit	788,65	1 800	-1 011,35				3BE	9944
0220 631700	Telekommunikationsdienste - MDIT	905,68	800	105,68	905,68	800	105,68	MDIT	9947
0220 670000	Versicherungen	101,36	200	-98,64	101,36	200	-98,64	GG3V	9950
0220 680700	Planmäßige Abschreibung - Amts-, Betriebs- und Geschäftsausstattung	2 731,70	2 700	31,70				3BE	9969

Ansatz 0220		Standesamt	RA2023	VA2023	Differenz	RA2023	VA2023	Differenz	BWST	S/D
Konto			Ergebnisrechnung			Finanzierungsrechnung				
	0220 700069	Miet- und Pachtaufwand - intern - Bambergsäle	0,00	1 500	-1 500,00	0,00	1 500	-1 500,00	1BS	329
	0220 700339	Miet- und Pachtaufwand - intern - Friedhöfe - 2.8170.811109	900,00	900	0,00	0,00	900	-900,00	1BS	329
	0220 710000	Öffentliche Abgaben, ohne Gebühren gem. FAG	0,00	100	-100,00	0,00	100	-100,00	1BS	
	0220 728000	Entgelte für sonstige Leistungen	0,00	100	-100,00	0,00	100	-100,00	1BS	233
	0220 728009	Entgelte für sonstige Leistungen - intern - Wirtschaftshof	0,00	100	-100,00	0,00	100	-100,00	1BS	329
	0220 728069	Entgelte für sonstige Leistungen - intern - Bambergsäle	0,00	500	-500,00	0,00	500	-500,00	1BS	329
	0220 728219	Entgelte für sonstige Leistungen - intern - Druckerei	674,83	500	174,83	674,83	500	174,83	MDIT	9955
	0220 728509	Entgelte für sonstige Leistungen - intern - EDV	28 336,00	36 300	-7 964,00	28 336,00	36 300	-7 964,00	MDIT	9955
	0220 728709	Entgelte für sonstige Leistungen - intern - Telefonanlage	931,00	1 200	-269,00	931,00	1 200	-269,00	MDIT	9957
<b>SU 22 / SU 32</b>		<b>Summe Aufwendungen / Auszahlungen operative Gebarung</b>	<b>527 364,30</b>	<b>512 100</b>	<b>15 264,30</b>	<b>499 105,84</b>	<b>494 500</b>	<b>4 605,84</b>		
<b>SA 0 / SA 1</b>		<b>(0) Nettoergebnis (21 - 22) / Saldo (1) Geldfluss aus der operativen Gebarung (31 - 32)</b>	<b>-527 364,30</b>	<b>-511 600</b>	<b>-15 764,30</b>	<b>-499 105,84</b>	<b>-494 500</b>	<b>-4 605,84</b>		
<b>SU 23</b>		<b>Summe Haushaltsrücklagen</b>	<b>0,00</b>	<b>0</b>	<b>0,00</b>					
<b>SA 00</b>		<b>Nettoergebnis nach Zuweisung und Entnahmen von Haushaltsrücklagen (SA 0 +/- SU 23)</b>	<b>-527 364,30</b>	<b>-511 600</b>	<b>-15 764,30</b>					
<b>Investive Gebarung</b>										
<b>SU 33</b>		<b>Summe Einzahlungen investive Gebarung</b>				<b>0,00</b>	<b>0</b>	<b>0,00</b>		
<b>SU 34</b>		<b>Summe Auszahlungen investive Gebarung</b>				<b>0,00</b>	<b>0</b>	<b>0,00</b>		
<b>SA 2</b>		<b>Saldo (2) Geldfluss aus der investiven Gebarung (33 - 34)</b>				<b>0,00</b>	<b>0</b>	<b>0,00</b>		
<b>SA 3</b>		<b>Saldo (3) Nettofinanzierungssaldo (SA 1 + SA 2)</b>				<b>-499 105,84</b>	<b>-494 500</b>	<b>-4 605,84</b>		
<b>Finanzierungstätigkeit</b>										
<b>SU 35</b>		<b>Summe Einzahlungen aus der Finanzierungstätigkeit</b>				<b>0,00</b>	<b>0</b>	<b>0,00</b>		
<b>SU 36</b>		<b>Summe Auszahlungen aus der Finanzierungstätigkeit</b>				<b>0,00</b>	<b>0</b>	<b>0,00</b>		
<b>SA 4</b>		<b>Saldo (4) Geldfluss aus der Finanzierungstätigkeit (35 - 36)</b>				<b>0,00</b>	<b>0</b>	<b>0,00</b>		
<b>SA 5</b>		<b>Saldo (5) Geldfluss aus der voranschlagswirksamen Gebarung (SA 3 + SA 4)</b>				<b>-499 105,84</b>	<b>-494 500</b>	<b>-4 605,84</b>		
<b>UA 023</b>										
		<b>Einwohneramt</b>	<b>RA2023</b>	<b>VA2023</b>	<b>Differenz</b>	<b>RA2023</b>	<b>VA2023</b>	<b>Differenz</b>	<b>BWST</b>	<b>S/D</b>
<b>SA 0 / SA 1</b>		<b>(0) Nettoergebnis (21 - 22) / Saldo (1) Geldfluss aus der operativen Gebarung (31 - 32)</b>	<b>-596 747,48</b>	<b>-653 900</b>	<b>57 152,52</b>	<b>-595 891,19</b>	<b>-649 600</b>	<b>53 708,81</b>		
<b>SA 00</b>		<b>Nettoergebnis nach Zuweisung und Entnahmen von Haushaltsrücklagen (SA 0 +/- SU 23)</b>	<b>-596 747,48</b>	<b>-653 900</b>	<b>57 152,52</b>					
<b>SA 2</b>		<b>Saldo (2) Geldfluss aus der investiven Gebarung (33 - 34)</b>				<b>0,00</b>	<b>0</b>	<b>0,00</b>		
<b>SA 3</b>		<b>Saldo (3) Nettofinanzierungssaldo (SA 1 + SA 2)</b>				<b>-595 891,19</b>	<b>-649 600</b>	<b>53 708,81</b>		
<b>SA 4</b>		<b>Saldo (4) Geldfluss aus der Finanzierungstätigkeit (35 - 36)</b>				<b>0,00</b>	<b>0</b>	<b>0,00</b>		
<b>SA 5</b>		<b>Saldo (5) Geldfluss aus der voranschlagswirksamen Gebarung (SA 3 + SA 4)</b>				<b>-595 891,19</b>	<b>-649 600</b>	<b>53 708,81</b>		



Ansatz 0230 Konto	Einwohneramt	RA2023	VA2023	Differenz	RA2023	VA2023	Differenz	BWST	S/D
		Ergebnisrechnung			Finanzierungsrechnung				
<b>Operative Gebarung</b>									
0230 816000	Kostenbeiträge (-Ersätze) für sonstige Leistungen	17 989,20	18 000	-10,80	17 989,20	18 000	-10,80	1B	
0230 817200	Erträge aus der Auflösung von sonstigen Rückstellungen - nicht konsumierte Urlaube	0,00	3 400	-3 400,00				3BE	
0230 817500	Erträge aus der Auflösung von sonstigen Rückstellungen - Jubiläumszuwendungen	13 834,14	0	13 834,14				3BE	
<b>SU 21 / SU 31</b>	<b>Summe Erträge / Einzahlungen operative Gebarung</b>	<b>31 823,34</b>	<b>21 400</b>	<b>10 423,34</b>	<b>17 989,20</b>	<b>18 000</b>	<b>-10,80</b>		
0230 400000	Geringwertige Wirtschaftsgüter (GWG)	95,15	300	-204,85	95,15	300	-204,85	1B	
0230 400009	Geringwertige Wirtschaftsgüter - intern - Zentraler Service	0,00	200	-200,00	0,00	200	-200,00	4RV	9958
0230 413100	Handelswaren	46 888,20	40 000	6 888,20	46 540,20	40 000	6 540,20	1BN	
0230 413420	Handelswaren zur unentgeltlichen Weitergabe	0,00	2 100	-2 100,00	0,00	2 100	-2 100,00	1B	
0230 456000	Schreib-, Zeichen- und sonstige Büromittel	0,00	200	-200,00	0,00	200	-200,00	1B	337
0230 456009	Schreib-, Zeichen- und sonstige Büromittel - intern - Zentraler Service	305,32	1 500	-1 194,68	305,32	1 500	-1 194,68	4RV	9958
0230 459000	Sonstige Verbrauchsgüter	0,00	100	-100,00	0,00	100	-100,00	1B	337
0230 500000	Geldbezüge, Beamte AV	34 435,64	34 600	-164,36	34 598,66	34 600	-1,34	MDPL	9940
0230 510000	Geldbezüge, Vertragsbedienstete AV	365 690,37	384 800	-19 109,63	365 690,37	384 800	-19 109,63	MDPL	9940
0230 563000	Sonstige Aufwandsentschädigungen	360,36	400	-39,64	360,36	400	-39,64	MDPL	9940
0230 565000	Mehrleistungsvergütungen	226,17	3 400	-3 173,83	226,17	3 400	-3 173,83	MDPL	9940
0230 569000	Sonstige Nebengebühren	1 425,41	1 500	-74,59	1 425,41	1 500	-74,59	MDPL	9940
0230 580000	DGB zum Ausgleichsfonds für Familienbeihilfen	14 792,23	16 500	-1 707,77	14 798,26	16 500	-1 701,74	MDPL	9940
0230 581000	Dienstgeberbeiträge zur Alterssicherung	45 818,47	48 700	-2 881,53	45 818,47	48 700	-2 881,53	MDPL	9940
0230 581010	Dienstgeberbeiträge zur Alterssicherung - Betriebspension	4 287,04	4 600	-312,96	4 287,04	4 600	-312,96	MDPL	9940
0230 582000	Sonstige DGB zur sozialen Sicherheit	35 490,31	37 900	-2 409,69	35 498,62	37 900	-2 401,38	MDPL	9940
0230 591000	Dotierung von Rückstellungen für Abfertigungen	13 493,90	2 500	10 993,90				3BE	9944
0230 592000	Dotierung von Rückstellungen für Jubiläumszuwendungen	0,00	4 300	-4 300,00				3BE	9944
0230 593000	Dotierung von Rückstellungen für nicht konsumierte Urlaube	128,22	0	128,22				3BE	9944
0230 593100	Dotierung von Rückstellungen für nicht konsumierte Gleitzeit	806,27	800	6,27				3BE	9944
0230 630000	Postdienste	6 971,63	8 200	-1 228,37	6 971,63	8 200	-1 228,37	MDIT	9949
0230 631700	Telekommunikationsdienste - MDIT	1 299,14	1 200	99,14	1 299,14	1 200	99,14	MDIT	9947
0230 680700	Planmäßige Abschreibung - Amts-, Betriebs- und Geschäftsausstattung	91,40	100	-8,60				3BE	9969
0230 724100	Reisegebühren (einschl. Km-Geld)	806,09	2 000	-1 193,91	806,09	2 000	-1 193,91	1B	
0230 728219	Entgelte für sonstige Leistungen - intern - Druckerei	540,50	400	140,50	540,50	400	140,50	MDIT	9955
0230 728509	Entgelte für sonstige Leistungen - intern - EDV	52 624,00	77 000	-24 376,00	52 624,00	77 000	-24 376,00	MDIT	9955
0230 728709	Entgelte für sonstige Leistungen - intern - Telefonanlage	1 995,00	2 000	-5,00	1 995,00	2 000	-5,00	MDIT	9957
<b>SU 22 / SU 32</b>	<b>Summe Aufwendungen / Auszahlungen operative Gebarung</b>	<b>628 570,82</b>	<b>675 300</b>	<b>-46 729,18</b>	<b>613 880,39</b>	<b>667 600</b>	<b>-53 719,61</b>		
<b>SA 0 / SA 1</b>	<b>(0) Nettoergebnis (21 - 22) / Saldo (1) Geldfluss aus der operativen Gebarung (31 - 32)</b>	<b>-596 747,48</b>	<b>-653 900</b>	<b>57 152,52</b>	<b>-595 891,19</b>	<b>-649 600</b>	<b>53 708,81</b>		
<b>SU 23</b>	<b>Summe Haushaltsrücklagen</b>	<b>0,00</b>	<b>0</b>	<b>0,00</b>					
<b>SA 00</b>	<b>Nettoergebnis nach Zuweisung und Entnahmen von Haushaltsrücklagen (SA 0 +/- SU 23)</b>	<b>-596 747,48</b>	<b>-653 900</b>	<b>57 152,52</b>					

Ansatz 0230 Konto	Einwohneramt	RA2023	VA2023	Differenz	RA2023	VA2023	Differenz	BWST	S/D
		Ergebnisrechnung			Finanzierungsrechnung				
<b>Investive Gebarung</b>									
SU 33	Summe Einzahlungen investive Gebarung				0,00	0	0,00		
SU 34	Summe Auszahlungen investive Gebarung				0,00	0	0,00		
SA 2	Saldo (2) Geldfluss aus der investiven Gebarung (33 - 34)				0,00	0	0,00		
SA 3	Saldo (3) Nettofinanzierungssaldo (SA 1 + SA 2)				-595 891,19	-649 600	53 708,81		
<b>Finanzierungstätigkeit</b>									
SU 35	Summe Einzahlungen aus der Finanzierungstätigkeit				0,00	0	0,00		
SU 36	Summe Auszahlungen aus der Finanzierungstätigkeit				0,00	0	0,00		
SA 4	Saldo (4) Geldfluss aus der Finanzierungstätigkeit (35 - 36)				0,00	0	0,00		
SA 5	Saldo (5) Geldfluss aus der voranschlagswirksamen Gebarung (SA 3 + SA 4)				-595 891,19	-649 600	53 708,81		
UA 024	Wahlamt	RA2023	VA2023	Differenz	RA2023	VA2023	Differenz	BWST	S/D
		Ergebnisrechnung			Finanzierungsrechnung				
SA 0 / SA 1	(0) Nettoergebnis (21 - 22) / Saldo (1) Geldfluss aus der operativen Gebarung (31 - 32)	-221 850,47	-396 400	174 549,53	-207 063,39	-396 300	189 236,61		
SA 00	Nettoergebnis nach Zuweisung und Entnahmen von Haushaltsrücklagen (SA 0 +/- SU 23)	-152 346,47	-396 400	244 053,53					
SA 2	Saldo (2) Geldfluss aus der investiven Gebarung (33 - 34)				-69 504,00	0	-69 504,00		
SA 3	Saldo (3) Nettofinanzierungssaldo (SA 1 + SA 2)				-276 567,39	-396 300	119 732,61		
SA 4	Saldo (4) Geldfluss aus der Finanzierungstätigkeit (35 - 36)				0,00	0	0,00		
SA 5	Saldo (5) Geldfluss aus der voranschlagswirksamen Gebarung (SA 3 + SA 4)				-276 567,39	-396 300	119 732,61		
Ansatz 0240 Konto	Wahlamt	RA2023	VA2023	Differenz	RA2023	VA2023	Differenz	BWST	S/D
		Ergebnisrechnung			Finanzierungsrechnung				
<b>Operative Gebarung</b>									
0240 816000	Kostenbeiträge (-Ersätze) für sonstige Leistungen	160 160,34	110 200	49 960,34	160 160,34	110 200	49 960,34	1B	
0240 817200	Erträge aus der Auflösung von sonstigen Rückstellungen - nicht konsumierte Urlaube	0,00	900	-900,00				3BE	
0240 817210	Erträge aus der Auflösung von sonstigen Rückstellungen - nicht konsumierte Gleitzeit	0,00	200	-200,00				3BE	
SU 21 / SU 31	Summe Erträge / Einzahlungen operative Gebarung	160 160,34	111 300	48 860,34	160 160,34	110 200	49 960,34		
0240 400000	Geringwertige Wirtschaftsgüter (GWG)	1 737,66	10 000	-8 262,34	1 233,16	10 000	-8 766,84	1B	151
0240 413400	Handelswaren zur unentgeltlichen Weitergabe	3 946,29	1 000	2 946,29	3 946,29	1 000	2 946,29	1B	151
0240 454000	Reinigungsmittel	0,00	500	-500,00	0,00	500	-500,00	1B	151
0240 456000	Schreib-, Zeichen- und sonstige Büromittel	0,00	1 000	-1 000,00	0,00	1 000	-1 000,00	1B	151
0240 456009	Schreib-, Zeichen- und sonstige Büromittel - intern - Zentraler Service	379,44	500	-120,56	379,44	500	-120,56	4RV	9958
0240 457000	Druckwerke	7 603,76	500	7 103,76	7 863,76	500	7 363,76	1B	151
0240 457009	Druckwerke - intern - Zentraler Service	52,28	0	52,28	52,28	0	52,28	4RV	9958
0240 458000	Mittel zur ärztlichen Betreuung und Gesundheitsvorsorge	0,00	1 000	-1 000,00	0,00	1 000	-1 000,00	1B	151



Ansatz 0240		Wahlamt	RA2023	VA2023	Differenz	RA2023	VA2023	Differenz	BWST	S/D
Konto			Ergebnisrechnung			Finanzierungsrechnung				
	0240 459000	Sonstige Verbrauchsgüter	678,78	500	178,78	678,78	500	178,78	1B	151
	0240 459009	Sonstige Verbrauchsgüter - intern - Zentraler Service	0,00	100	-100,00	0,00	100	-100,00	4RV	9958
	0240 510000	Geldbezüge, Vertragsbedienstete AV	87 977,51	97 800	-9 822,49	87 977,51	97 800	-9 822,49	MDPL	9940
	0240 522000	Geldbezüge, Angestellte nicht ganzjährig beschäftigt	12 859,12	0	12 859,12	12 859,12	0	12 859,12	MDPL	9940
	0240 563000	Sonstige Aufwandsentschädigungen	540,60	500	40,60	540,60	500	40,60	MDPL	9940
	0240 565000	Mehrleistungsvergütungen	55 692,12	119 700	-64 007,88	55 692,12	119 700	-64 007,88	MDPL	9940
	0240 569000	Sonstige Nebengebühren	3 915,48	500	3 415,48	3 915,48	500	3 415,48	MDPL	9940
	0240 580000	DGB zum Ausgleichsfonds für Familienbeihilfen	5 766,95	8 500	-2 733,05	5 766,95	8 500	-2 733,05	MDPL	9940
	0240 581000	Dienstgeberbeiträge zur Alterssicherung	18 660,88	27 300	-8 639,12	18 660,88	27 300	-8 639,12	MDPL	9940
	0240 581010	Dienstgeberbeiträge zur Alterssicherung - Betriebspension	781,75	900	-118,25	781,75	900	-118,25	MDPL	9940
	0240 582000	Sonstige DGB zur sozialen Sicherheit	14 221,96	21 000	-6 778,04	14 221,96	21 000	-6 778,04	MDPL	9940
	0240 591000	Dotierung von Rückstellungen für Abfertigungen	5 364,43	400	4 964,43				3BE	9944
	0240 592000	Dotierung von Rückstellungen für Jubiläumswendungen	1 576,38	800	776,38				3BE	9944
	0240 593000	Dotierung von Rückstellungen für nicht konsumierte Urlaube	2 646,70	0	2 646,70				3BE	9944
	0240 593100	Dotierung von Rückstellungen für nicht konsumierte Gleitzeit	99,87	0	99,87				3BE	9944
	0240 618000	Instandhaltung von sonstigen Anlagen	0,00	100	-100,00	0,00	100	-100,00	1B	151
	0240 630000	Postdienste	69 540,74	61 000	8 540,74	69 540,74	61 000	8 540,74	MDIT	9949
	0240 680700	Planmäßige Abschreibung - Amts-, Betriebs- und Geschäftsausstattung	3 475,20	0	3 475,20				3BE	9969
	0240 700000	Miet- und Pachtaufwand	15 616,64	17 000	-1 383,36	14 236,64	17 000	-2 763,36	1B	151
	0240 700069	Miet- und Pachtaufwand - intern - Bambergssäle	0,00	100	-100,00	0,00	100	-100,00	1B	
	0240 710000	Öffentliche Abgaben, ohne Gebühren gem. FAG	28,60	100	-71,40	28,60	100	-71,40	1B	
	0240 724100	Reisegebühren (einschl. Km-Geld)	262,09	1 800	-1 537,91	262,09	1 800	-1 537,91	1B	151
	0240 728000	Entgelte für sonstige Leistungen	56 559,10	108 500	-51 940,90	56 559,10	108 500	-51 940,90	1B	151
	0240 728009	Entgelte für sonstige Leistungen - intern - Wirtschaftshof	10 999,30	26 000	-15 000,70	10 999,30	26 000	-15 000,70	1B	
	0240 728219	Entgelte für sonstige Leistungen - intern - Druckerei	1 027,18	600	427,18	1 027,18	600	427,18	MDIT	9955
<b>SU 22 / SU 32</b>		<b>Summe Aufwendungen / Auszahlungen operative Gebarung</b>	<b>382 010,81</b>	<b>507 700</b>	<b>-125 689,19</b>	<b>367 223,73</b>	<b>506 500</b>	<b>-139 276,27</b>		
<b>SA 0 / SA 1</b>		<b>(0) Nettoergebnis (21 - 22) / Saldo (1) Geldfluss aus der operativen Gebarung (31 - 32)</b>	<b>-221 850,47</b>	<b>-396 400</b>	<b>174 549,53</b>	<b>-207 063,39</b>	<b>-396 300</b>	<b>189 236,61</b>		
	0240 895122	Rücklage (Kap.R.) - Kapitalrücklage Kelag	69 504,00	0	69 504,00				GG3K	
<b>SU 23</b>		<b>Summe Haushaltsrücklagen</b>	<b>69 504,00</b>	<b>0</b>	<b>69 504,00</b>					
<b>SA 00</b>		<b>Nettoergebnis nach Zuweisung und Entnahmen von Haushaltsrücklagen (SA 0 +/- SU 23)</b>	<b>-152 346,47</b>	<b>-396 400</b>	<b>244 053,53</b>					
<b>Investive Gebarung</b>										
<b>SU 33</b>		<b>Summe Einzahlungen investive Gebarung</b>				<b>0,00</b>	<b>0</b>	<b>0,00</b>		
	0240 042000	Amts-, Betriebs- und Geschäftsausstattung				69 504,00	0	69 504,00	1B	
<b>SU 34</b>		<b>Summe Auszahlungen investive Gebarung</b>				<b>69 504,00</b>	<b>0</b>	<b>69 504,00</b>		
<b>SA 2</b>		<b>Saldo (2) Geldfluss aus der investiven Gebarung (33 - 34)</b>				<b>-69 504,00</b>	<b>0</b>	<b>-69 504,00</b>		
<b>SA 3</b>		<b>Saldo (3) Nettofinanzierungssaldo (SA 1 + SA 2)</b>				<b>-276 567,39</b>	<b>-396 300</b>	<b>119 732,61</b>		
<b>Finanzierungstätigkeit</b>										
<b>SU 35</b>		<b>Summe Einzahlungen aus der Finanzierungstätigkeit</b>				<b>0,00</b>	<b>0</b>	<b>0,00</b>		

Ansatz 0240 Konto	Wahlamt	RA2023	VA2023	Differenz	RA2023	VA2023	Differenz	BWST	S/D
		Ergebnisrechnung			Finanzierungsrechnung				
SU 36	Summe Auszahlungen aus der Finanzierungstätigkeit				0,00	0	0,00		
SA 4	Saldo (4) Geldfluss aus der Finanzierungstätigkeit (35 - 36)				0,00	0	0,00		
SA 5	Saldo (5) Geldfluss aus der voranschlagswirksamen Gebarung (SA 3 + SA 4)				-276 567,39	-396 300	119 732,61		
UA 025	Staatsbürgerschaft	RA2023	VA2023	Differenz	RA2023	VA2023	Differenz	BWST	S/D
		Ergebnisrechnung			Finanzierungsrechnung				
SA 0 / SA 1	(0) Nettoergebnis (21 - 22) / Saldo (1) Geldfluss aus der operativen Gebarung (31 - 32)	-23 610,95	-36 300	12 689,05	-24 182,25	-29 700	5 517,75		
SA 00	Nettoergebnis nach Zuweisung und Entnahmen von Haushaltsrücklagen (SA 0 +/- SU 23)	-23 610,95	-36 300	12 689,05					
SA 2	Saldo (2) Geldfluss aus der investiven Gebarung (33 - 34)				0,00	0	0,00		
SA 3	Saldo (3) Nettofinanzierungssaldo (SA 1 + SA 2)				-24 182,25	-29 700	5 517,75		
SA 4	Saldo (4) Geldfluss aus der Finanzierungstätigkeit (35 - 36)				0,00	0	0,00		
SA 5	Saldo (5) Geldfluss aus der voranschlagswirksamen Gebarung (SA 3 + SA 4)				-24 182,25	-29 700	5 517,75		

Ansatz 0250		Staatsbürgerschaft	RA2023	VA2023	Differenz	RA2023	VA2023	Differenz	BWST	S/D	
Konto			Ergebnisrechnung			Finanzierungsrechnung					
<b>Operative Gebarung</b>											
	0250	816000	Kostenbeiträge (-Ersätze) für sonstige Leistungen	13 056,00	13 000	56,00	13 056,00	13 000	56,00	1BS	
	0250	817210	Erträge aus der Auflösung von sonstigen Rückstellungen - nicht konsumierte Gleitzeit	0,00	600	-600,00				3BE	
	0250	817500	Erträge aus der Auflösung von sonstigen Rückstellungen - Jubiläumszuwendungen	1 444,08	700	744,08				3BE	
<b>SU 21 / SU 31</b>		<b>Summe Erträge / Einzahlungen operative Gebarung</b>		<b>14 500,08</b>	<b>14 300</b>	<b>200,08</b>	<b>13 056,00</b>	<b>13 000</b>	<b>56,00</b>		
	0250	510000	Geldbezüge, Vertragsbedienstete AV	27 403,14	27 600	-196,86	27 403,14	27 600	-196,86	MDPL	9940
	0250	563000	Sonstige Aufwandsentschädigungen	360,48	400	-39,52	360,48	400	-39,52	MDPL	9940
	0250	565000	Mehrleistungsvergütungen	22,90	4 800	-4 777,10	22,90	4 800	-4 777,10	MDPL	9940
	0250	566000	Zuwendungen aus Anlass von Dienstjubiläen	1 257,24	700	557,24	1 257,24	700	557,24	MDPL	9940
	0250	569000	Sonstige Nebengebühren	541,40	300	241,40	541,40	300	241,40	MDPL	9940
	0250	580000	DGB zum Ausgleichsfonds für Familienbeihilfen	829,97	1 100	-270,03	829,97	1 100	-270,03	MDPL	9940
	0250	581000	Dienstgeberbeiträge zur Alterssicherung	3 660,85	4 200	-539,15	3 660,85	4 200	-539,15	MDPL	9940
	0250	581010	Dienstgeberbeiträge zur Alterssicherung - Betriebspension	293,29	300	-6,71	293,29	300	-6,71	MDPL	9940
	0250	582000	Sonstige DGB zur sozialen Sicherheit	2 868,98	3 300	-431,02	2 868,98	3 300	-431,02	MDPL	9940
	0250	593000	Dotierung von Rückstellungen für nicht konsumierte Urlaube	857,15	7 900	-7 042,85				3BE	9944
	0250	593100	Dotierung von Rückstellungen für nicht konsumierte Gleitzeit	15,63	0	15,63				3BE	9944
<b>SU 22 / SU 32</b>		<b>Summe Aufwendungen / Auszahlungen operative Gebarung</b>		<b>38 111,03</b>	<b>50 600</b>	<b>-12 488,97</b>	<b>37 238,25</b>	<b>42 700</b>	<b>-5 461,75</b>		
<b>SA 0 / SA 1</b>		<b>(0) Nettoergebnis (21 - 22) / Saldo (1) Geldfluss aus der operativen Gebarung (31 - 32)</b>		<b>-23 610,95</b>	<b>-36 300</b>	<b>12 689,05</b>	<b>-24 182,25</b>	<b>-29 700</b>	<b>5 517,75</b>		
<b>SU 23</b>		<b>Summe Haushaltsrücklagen</b>		<b>0,00</b>	<b>0</b>	<b>0,00</b>					
<b>SA 00</b>		<b>Nettoergebnis nach Zuweisung und Entnahmen von Haushaltsrücklagen (SA 0 +/- SU 23)</b>		<b>-23 610,95</b>	<b>-36 300</b>	<b>12 689,05</b>					
<b>Investive Gebarung</b>											
<b>SU 33</b>		<b>Summe Einzahlungen investive Gebarung</b>					<b>0,00</b>	<b>0</b>	<b>0,00</b>		
<b>SU 34</b>		<b>Summe Auszahlungen investive Gebarung</b>					<b>0,00</b>	<b>0</b>	<b>0,00</b>		
<b>SA 2</b>		<b>Saldo (2) Geldfluss aus der investiven Gebarung (33 - 34)</b>					<b>0,00</b>	<b>0</b>	<b>0,00</b>		
<b>SA 3</b>		<b>Saldo (3) Nettofinanzierungssaldo (SA 1 + SA 2)</b>					<b>-24 182,25</b>	<b>-29 700</b>	<b>5 517,75</b>		
<b>Finanzierungstätigkeit</b>											
<b>SU 35</b>		<b>Summe Einzahlungen aus der Finanzierungstätigkeit</b>					<b>0,00</b>	<b>0</b>	<b>0,00</b>		
<b>SU 36</b>		<b>Summe Auszahlungen aus der Finanzierungstätigkeit</b>					<b>0,00</b>	<b>0</b>	<b>0,00</b>		
<b>SA 4</b>		<b>Saldo (4) Geldfluss aus der Finanzierungstätigkeit (35 - 36)</b>					<b>0,00</b>	<b>0</b>	<b>0,00</b>		
<b>SA 5</b>		<b>Saldo (5) Geldfluss aus der voranschlagswirksamen Gebarung (SA 3 + SA 4)</b>					<b>-24 182,25</b>	<b>-29 700</b>	<b>5 517,75</b>		

UA 029	Amtsgebäude	RA2023	VA2023	Differenz	RA2023	VA2023	Differenz	BWST	S/D
		Ergebnisrechnung			Finanzierungsrechnung				
SA 0 / SA 1	(0) Nettoergebnis (21 - 22) / Saldo (1) Geldfluss aus der operativen Gebarung (31 - 32)	-2 060 228,23	-2 433 500	373 271,77	-1 655 899,54	-2 110 600	454 700,46		
SA 00	Nettoergebnis nach Zuweisung und Entnahmen von Haushaltsrücklagen (SA 0 +/- SU 23)	-1 981 167,83	-2 433 500	452 332,17					
SA 2	Saldo (2) Geldfluss aus der investiven Gebarung (33 - 34)				-377 149,33	-971 200	594 050,67		
SA 3	Saldo (3) Nettofinanzierungssaldo (SA 1 + SA 2)				-2 033 048,87	-3 081 800	1 048 751,13		
SA 4	Saldo (4) Geldfluss aus der Finanzierungstätigkeit (35 - 36)				107 207,80	800 500	-693 292,20		
SA 5	Saldo (5) Geldfluss aus der voranschlagswirksamen Gebarung (SA 3 + SA 4)				-1 925 841,07	-2 281 300	355 458,93		
Ansatz 0290	Amtsgebäude	RA2023	VA2023	Differenz	RA2023	VA2023	Differenz	BWST	S/D
Konto		Ergebnisrechnung			Finanzierungsrechnung				
Operative Gebarung									
0290 808000	Veräußerungen von Waren	102,00	0	102,00	102,00	0	102,00	2HL	
0290 809000	Gegenwerte von Sachbezugsleistungen	48,84	100	-51,16	48,84	100	-51,16	MDPB	
0290 811000	Miet- und Pächtertrag	181 524,65	277 900	-96 375,35	314 018,14	277 900	36 118,14	2HL	
0290 811100	Miet- und Pächtertrag	1 152,63	800	352,63	1 152,63	800	352,63	2HL	
0290 811200	Miet- und Pächtertrag	2 706,13	5 000	-2 293,87	1 732,04	5 000	-3 267,96	4S	
0290 811210	Miet- und Pächtertrag	2 625,00	2 000	625,00	3 159,66	2 000	1 159,66	4FS	
0290 813000	Erträge aus der Auflösung von Investitionszuschüssen (Kapitaltransfers)	1 394,89	1 300	94,89				3BE	
0290 816000	Kostenbeiträge (-Ersätze) für sonstige Leistungen	1 349,46	2 100	-750,54	1 603,44	2 100	-496,56	2HL	
0290 817200	Erträge aus der Auflösung von sonstigen Rückstellungen - nicht konsumierte Urlaube	4 577,44	0	4 577,44				3BE	
0290 817210	Erträge aus der Auflösung von sonstigen Rückstellungen - nicht konsumierte Gleitzeit	1 129,02	0	1 129,02				3BE	
0290 817400	Erträge aus der Auflösung von sonstigen Rückstellungen - Abfertigungen	30 182,03	0	30 182,03				3BE	
0290 817500	Erträge aus der Auflösung von sonstigen Rückstellungen - Jubiläumszuwendungen	11 569,92	0	11 569,92				3BE	
0290 829380	Sonstige Erträge - Schadensfall - 0290.61x380	0,00	400	-400,00	0,00	400	-400,00	4S	
0290 829390	Sonstige Erträge - Schadensfall - 0290.61x390	7 531,92	10 000	-2 468,08	7 531,92	10 000	-2 468,08	2HL	
<b>SU 21 / SU 31</b>	<b>Summe Erträge / Einzahlungen operative Gebarung</b>	<b>245 893,93</b>	<b>299 600</b>	<b>-53 706,07</b>	<b>329 348,67</b>	<b>298 300</b>	<b>31 048,67</b>		
0290 400000	Geringwertige Wirtschaftsgüter (GWG)	1 607,67	5 400	-3 792,33	1 865,67	5 400	-3 534,33	2HL	
0290 400009	Geringwertige Wirtschaftsgüter - intern - Zentraler Service	0,00	100	-100,00	0,00	100	-100,00	4RV	9958
0290 400200	Geringwertige Wirtschaftsgüter (GWG)	213,22	800	-586,78	216,24	800	-583,76	4S	241
0290 452200	Treibstoffe	0,00	200	-200,00	0,00	200	-200,00	4S	241
0290 453000	Schmier- und Schleifmittel	20,60	100	-79,40	20,60	100	-79,40	2HL	338
0290 453200	Schmier- und Schleifmittel	8,45	100	-91,55	8,45	100	-91,55	4S	241
0290 454000	Reinigungsmittel	12 557,11	14 000	-1 442,89	12 557,11	14 000	-1 442,89	2HL	338
0290 454200	Reinigungsmittel	156,28	200	-43,72	156,28	200	-43,72	4S	241
0290 455029	Chemische und sonstige artverwandte Mittel - intern - Wirtschaftshof	0,00	1 400	-1 400,00	0,00	1 400	-1 400,00	2HL	

Ansatz 0290		Amtsgebäude	RA2023	VA2023	Differenz	RA2023	VA2023	Differenz	BWST	S/D
Konto			Ergebnisrechnung			Finanzierungsrechnung				
0290	455200	Chemische und sonstige artverwandte Mittel	0,00	100	-100,00	0,00	100	-100,00	4S	241
0290	456009	Schreib-, Zeichen- und sonstige Büromittel - intern - Zentraler Service	0,00	100	-100,00	0,00	100	-100,00	4RV	9958
0290	458000	Mittel zur ärztlichen Betreuung und Gesundheitsvorsorge	373,93	400	-26,07	373,93	400	-26,07	2HL	338
0290	458200	Mittel zur ärztlichen Betreuung und Gesundheitsvorsorge	27,91	100	-72,09	45,67	100	-54,33	4S	241
0290	459000	Sonstige Verbrauchsgüter	226,26	900	-673,74	226,26	900	-673,74	2HL	338
0290	459009	Sonstige Verbrauchsgüter - intern - Zentraler Service	0,00	100	-100,00	0,00	100	-100,00	4RV	9958
0290	459200	Sonstige Verbrauchsgüter	108,22	100	8,22	108,22	100	8,22	4S	241
0290	511000	Geldbezüge, Vertragsbedienstete HV	114 750,01	118 200	-3 449,99	114 750,01	118 200	-3 449,99	MDPL	9940
0290	541000	Sachbezüge, Vertragsbedienstete HV	48,84	0	48,84	48,84	0	48,84	MDPL	9940
0290	565000	Mehrleistungsvergütungen	140,53	0	140,53	140,53	0	140,53	MDPL	9940
0290	569000	Sonstige Nebengebühren	7 958,63	8 000	-41,37	7 958,63	8 000	-41,37	MDPL	9940
0290	580000	DGB zum Ausgleichsfonds für Familienbeihilfen	2 849,47	4 300	-1 450,53	2 849,47	4 300	-1 450,53	MDPL	9940
0290	581000	Dienstgeberbeiträge zur Alterssicherung	15 369,01	15 800	-430,99	15 369,01	15 800	-430,99	MDPL	9940
0290	581010	Dienstgeberbeiträge zur Alterssicherung - Betriebspension	2 160,95	2 300	-139,05	2 160,95	2 300	-139,05	MDPL	9940
0290	582000	Sonstige DGB zur sozialen Sicherheit	10 053,09	10 400	-346,91	10 053,09	10 400	-346,91	MDPL	9940
0290	591000	Dotierung von Rückstellungen für Abfertigungen	0,00	1 900	-1 900,00				3BE	9944
0290	592000	Dotierung von Rückstellungen für Jubiläumswendungen	0,00	700	-700,00				3BE	9944
0290	593000	Dotierung von Rückstellungen für nicht konsumierte Urlaube	0,00	2 900	-2 900,00				3BE	9944
0290	593100	Dotierung von Rückstellungen für nicht konsumierte Gleitzeit	0,00	2 400	-2 400,00				3BE	9944
0290	600100	Energiebezüge - Strom	145 596,48	220 000	-74 403,52	145 596,48	220 000	-74 403,52	3BE	9965
0290	600300	Energiebezüge - Wärme	223 836,10	341 200	-117 363,90	271 929,26	341 200	-69 270,74	3BE	9979
0290	600310	Energiebezüge - Wärme	93 486,27	28 900	64 586,27	93 486,27	28 900	64 586,27	3BE	9979
0290	613000	Instandhaltung von sonstigen Grundstückseinrichtungen	16 623,88	11 000	5 623,88	16 623,88	11 000	5 623,88	2HL	369
0290	613200	Instandhaltung von sonstigen Grundstückseinrichtungen	3 113,07	1 800	1 313,07	3 113,07	1 800	1 313,07	4S	241
0290	614000	Instandhaltung von Gebäuden und Bauten	129 402,09	137 700	-8 297,91	126 394,39	137 700	-11 305,61	2HL	369
0290	614210	Instandh.von Gebäuden - 4B	93,16	200	-106,84	93,16	200	-106,84	4S	241
0290	614220	Instandhaltung von Gebäuden und Bauten - Wartungen	35 992,11	37 600	-1 607,89	40 436,97	37 600	2 836,97	2HL	9963
0290	614380	Instandhaltung von Gebäuden und Bauten - Schadensfall - 0290.829380	0,00	400	-400,00	0,00	400	-400,00	4S	241
0290	614390	Instandhaltung von Gebäuden und Bauten - Schadensfall - 0290.829390	2 754,26	10 000	-7 245,74	4 956,61	10 000	-5 043,39	2HL	
0290	614430	Instandhaltung von Gebäuden und Bauten - Rathaus	67 399,21	349 500	-282 100,79	37 548,97	349 500	-311 951,03	2HL	
0290	616210	Instandh.von Maschinen u.masch.Anlagen	198,20	500	-301,80	198,20	500	-301,80	4S	241
0290	618000	Instandhaltung von sonstigen Anlagen	247,27	1 800	-1 552,73	247,27	1 800	-1 552,73	2HL	369
0290	618210	Instandhaltung von sonstigen Anlagen	146,07	1 000	-853,93	146,07	1 000	-853,93	4S	241
0290	618260	Instandhaltung von sonstigen Anlagen - 5F	1 504,03	800	704,03	1 504,03	800	704,03	5F	9964
0290	619000	Instandhaltung von Sonderanlagen	0,00	500	-500,00	0,00	500	-500,00	2HL	369
0290	631200	Telekommunikationsdienste	452,63	500	-47,37	452,63	500	-47,37	4S	241
0290	631700	Telekommunikationsdienste - MDIT	167,64	200	-32,36	167,64	200	-32,36	MDIT	9947
0290	650000	Zinsen für Finanzschulden - in Euro	55 143,87	46 600	8 543,87	55 143,87	46 600	8 543,87	GG3D	9943
0290	670000	Versicherungen	28 089,98	30 400	-2 310,02	28 089,98	30 400	-2 310,02	GG3V	9950

Ansatz 0290		Amtsgebäude	RA2023	VA2023	Differenz	RA2023	VA2023	Differenz	BWST	S/D
Konto			Ergebnisrechnung			Finanzierungsrechnung				
0290	680200	Planmäßige Abschreibung - Grundstückseinrichtungen u. Infrastruktur	92,50	100	-7,50				3BE	9969
0290	680300	Planmäßige Abschreibung - Gebäude und Bauten	313 671,33	292 200	21 471,33				3BE	9969
0290	680500	Planmäßige Abschreibung - Sonderanlagen	11 057,03	4 000	7 057,03				3BE	9969
0290	680600	Planmäßige Abschreibung - Technische Anlagen, Fahrzeuge und Maschinen	1 439,89	300	1 139,89				3BE	9969
0290	680700	Planmäßige Abschreibung - Amts-, Betriebs- und Geschäftsausstattung	19 767,86	19 500	267,86				3BE	9969
0290	690800	Abschreibung von Forderungen (Schadensfälle)	0,00	100	-100,00				3BE	9951
0290	695000	Wertberichtigungen zu kurzfristigen Forderungen (LuL)	3 130,82	100	3 030,82				3BE	
0290	700000	Miet- und Pachtaufwand	501 351,72	508 800	-7 448,28	503 070,64	508 800	-5 729,36	2HL	
0290	700200	Miet- und Pachtaufwand	0,00	500	-500,00	0,00	500	-500,00	4S	241
0290	710000	Öffentliche Abgaben, ohne Gebühren gem. FAG	10 663,04	12 300	-1 636,96	10 663,04	12 300	-1 636,96	2HL	313
0290	710210	Öffentliche Abgaben, ohne Gebühren gem. FAG	0,00	100	-100,00	0,00	100	-100,00	4S	241
0290	711000	Gebühren f.d.Ben.v.Gemeindeeinr. u. -anlagen gem. FAG	39 091,22	44 000	-4 908,78	39 091,22	44 000	-4 908,78	2HL	313
0290	711200	Gebühren f.d.Ben.v.Gemeindeeinr. u. -anlagen gem. FAG	9 526,20	7 500	2 026,20	9 526,20	7 500	2 026,20	4S	241
0290	711430	Gebühren f.d.Ben.v.Gemeindeeinr. u. -anlagen gem. FAG	9 095,92	11 000	-1 904,08	9 095,92	11 000	-1 904,08	2HL	
0290	720009	Kostenbeiträge (-Ersätze) für Leistungen - intern - VKB - 2.0330.816109	8 300,00	8 300	0,00	8 300,00	8 300	0,00	2HL	
0290	728000	Entgelte für sonstige Leistungen	17 698,50	17 700	-1,50	16 133,53	17 700	-1 566,47	2HL	
0290	728009	Entgelte für sonstige Leistungen - intern - Wirtschaftshof	29 995,57	14 000	15 995,57	30 729,67	14 000	16 729,67	2HL	
0290	728039	Entgelte für sonstige Leistungen - intern - Stadtgrün	1 112,41	1 800	-687,59	1 334,41	1 800	-465,59	2HL	
0290	728059	Entgelte für sonstige Leistungen - intern - Feuerwehr	450,00	1 000	-550,00	610,00	1 000	-390,00	2HL	
0290	728129	Entgelte für sonstige Leistungen - intern - Gebäudereinigung	323 121,55	331 100	-7 978,45	323 121,55	331 100	-7 978,45	2HLR	9961
0290	728200	Entgelte für sonstige Leistungen	1 387,20	2 400	-1 012,80	1 387,20	2 400	-1 012,80	4S	241
0290	728209	Entgelte für sonstige Leistungen - intern - Wirtschaftshof	432,40	1 500	-1 067,60	432,40	1 500	-1 067,60	4S	214
0290	728220	Entgelte für sonstige Leistungen - Überprüfungen	27 640,43	37 400	-9 759,57	32 494,65	37 400	-4 905,35	2HL	9963
0290	728239	Entgelte für sonstige Leistungen - intern - Stadtgrün	101,40	1 000	-898,60	101,40	1 000	-898,60	4S	214
0290	728259	Entgelte für sonstige Leistungen - intern - Feuerwehr	0,00	100	-100,00	0,00	100	-100,00	4S	
0290	728509	Entgelte für sonstige Leistungen - intern - EDV	3 890,67	4 400	-509,33	3 890,67	4 400	-509,33	MDIT	9955
0290	728709	Entgelte für sonstige Leistungen - intern - Telefonanlage	228,00	300	-72,00	228,00	300	-72,00	MDIT	9957
<b>SU 22 / SU 32</b>		<b>Summe Aufwendungen / Auszahlungen operative Gebarung</b>	<b>2 306 122,16</b>	<b>2 733 100</b>	<b>-426 977,84</b>	<b>1 985 248,21</b>	<b>2 408 900</b>	<b>-423 651,79</b>		
<b>SA 0 / SA 1</b>		<b>(0) Nettoergebnis (21 - 22) / Saldo (1) Geldfluss aus der operativen Gebarung (31 - 32)</b>	<b>-2 060 228,23</b>	<b>-2 433 500</b>	<b>373 271,77</b>	<b>-1 655 899,54</b>	<b>-2 110 600</b>	<b>454 700,46</b>		
0290	795102	Rücklage (Kap.R.) - Kapitalrücklage	504,17	0	504,17				GG3K	
0290	895102	Rücklage (Kap.R.) - Kapitalrücklage	26 781,85	0	26 781,85				GG3K	
0290	895122	Rücklage (Kap.R.) - Kapitalrücklage Kelag	52 782,72	0	52 782,72				GG3K	
<b>SU 23</b>		<b>Summe Haushaltsrücklagen</b>	<b>79 060,40</b>	<b>0</b>	<b>79 060,40</b>					
<b>SA 00</b>		<b>Nettoergebnis nach Zuweisung und Entnahmen von Haushaltsrücklagen (SA 0 +/- SU 23)</b>	<b>-1 981 167,83</b>	<b>-2 433 500</b>	<b>452 332,17</b>					
<b>Investive Gebarung</b>										
<b>SU 33</b>		<b>Summe Einzahlungen investive Gebarung</b>				<b>0,00</b>	<b>0</b>	<b>0,00</b>		

Ansatz 0290		Amtsgebäude	RA2023	VA2023	Differenz	RA2023	VA2023	Differenz	BWST	S/D
Konto			Ergebnisrechnung			Finanzierungsrechnung				
	0290 010000	Gebäude und Bauten - Rathaus - VE 300				0,00	2 600	-2 600,00	2HL	
	0290 010430	Gebäude und Bauten - Rathaus				210 183,59	435 000	-224 816,41	2HL	500
	0290 010720	Gebäude und Bauten - Ast Parkhotel				16 057,79	0	16 057,79	2HL	
	0290 020430	Maschinen und maschinelle Anlagen - Rathaus				320,80	0	320,80	2HL	
	0290 042000	Amts-, Betriebs- und Geschäftsausstattung - Rathaus VE 300				0,00	9 400	-9 400,00	2HL	
	0290 042100	Amts-, Betriebs- und Geschäftsausstattung				-504,17	7 000	-7 504,17	MDIT	
	0290 050300	Sonderanlagen - AST Dinzlschloss - VE 314				52 782,72	57 200	-4 417,28	2HL	
	0290 050430	Sonderanlagen - Rathaus				86 821,77	200 000	-113 178,23	2HL	500
	0290 060450	Im Bau befindliche Grundstückseinrichtungen - ASt Khevenhüller				0,00	20 000	-20 000,00	2HL	590
	0290 061450	Im Bau befindliche Gebäude und Bauten - ASt Khevenüller				11 486,83	200 000	-188 513,17	2HL	590
	0290 062450	Im Bau befindliche technische Anlagen/Fahrzeuge/Maschinen - ASt Khevehüller				0,00	20 000	-20 000,00	2HL	590
	0290 063450	Im Bau befindliche Anlagen (Amtsausstattung) - ASt Khevenhüller				0,00	20 000	-20 000,00	2HL	590
<b>SU 34</b>		<b>Summe Auszahlungen investive Gebarung</b>				<b>377 149,33</b>	<b>971 200</b>	<b>-594 050,67</b>		
<b>SA 2</b>		<b>Saldo (2) Geldfluss aus der investiven Gebarung (33 - 34)</b>				<b>-377 149,33</b>	<b>-971 200</b>	<b>594 050,67</b>		
<b>SA 3</b>		<b>Saldo (3) Nettofinanzierungssaldo (SA 1 + SA 2)</b>				<b>-2 033 048,87</b>	<b>-3 081 800</b>	<b>1 048 751,13</b>		
<b>Finanzierungstätigkeit</b>										
	0290 346100	Investitionsdarlehen von Finanzunternehmen				282 031,14	971 200	-689 168,86	GG3D	
<b>SU 35</b>		<b>Summe Einzahlungen aus der Finanzierungstätigkeit</b>				<b>282 031,14</b>	<b>971 200</b>	<b>-689 168,86</b>		
	0290 346100	Investitionsdarlehen (Tilgung) - Finanzunternehmen				174 823,34	170 700	4 123,34	GG3D	9943
<b>SU 36</b>		<b>Summe Auszahlungen aus der Finanzierungstätigkeit</b>				<b>174 823,34</b>	<b>170 700</b>	<b>4 123,34</b>		
<b>SA 4</b>		<b>Saldo (4) Geldfluss aus der Finanzierungstätigkeit (35 - 36)</b>				<b>107 207,80</b>	<b>800 500</b>	<b>-693 292,20</b>		
<b>SA 5</b>		<b>Saldo (5) Geldfluss aus der voranschlagswirksamen Gebarung (SA 3 + SA 4)</b>				<b>-1 925 841,07</b>	<b>-2 281 300</b>	<b>355 458,93</b>		
<b>A 03</b>		<b>Bauverwaltung</b>	<b>RA2023</b>	<b>VA2023</b>	<b>Differenz</b>	<b>RA2023</b>	<b>VA2023</b>	<b>Differenz</b>	<b>BWST</b>	<b>S/D</b>
			Ergebnisrechnung			Finanzierungsrechnung				
<b>SA 0 / SA 1</b>		<b>(0) Nettoergebnis (21 - 22) / Saldo (1) Geldfluss aus der operativen Gebarung (31 - 32)</b>	<b>-6 096 095,73</b>	<b>-5 459 600</b>	<b>-636 495,73</b>	<b>-5 829 747,20</b>	<b>-5 484 100</b>	<b>-345 647,20</b>		
<b>SA 00</b>		<b>Nettoergebnis nach Zuweisung und Entnahmen von Haushaltsrücklagen (SA 0 +/- SU 23)</b>	<b>-6 083 921,46</b>	<b>-5 459 600</b>	<b>-624 321,46</b>					
<b>SA 2</b>		<b>Saldo (2) Geldfluss aus der investiven Gebarung (33 - 34)</b>				<b>-48 834,79</b>	<b>-199 800</b>	<b>150 965,21</b>		
<b>SA 3</b>		<b>Saldo (3) Nettofinanzierungssaldo (SA 1 + SA 2)</b>				<b>-5 878 581,99</b>	<b>-5 683 900</b>	<b>-194 681,99</b>		
<b>SA 4</b>		<b>Saldo (4) Geldfluss aus der Finanzierungstätigkeit (35 - 36)</b>				<b>-33 001,99</b>	<b>171 700</b>	<b>-204 701,99</b>		
<b>SA 5</b>		<b>Saldo (5) Geldfluss aus der voranschlagswirksamen Gebarung (SA 3 + SA 4)</b>				<b>-5 911 583,98</b>	<b>-5 512 200</b>	<b>-399 383,98</b>		



UA 030	Bauamt	RA2023	VA2023	Differenz	RA2023	VA2023	Differenz	BWST	S/D
				Ergebnisrechnung		Finanzierungsrechnung			
SA 0 / SA 1	(0) Nettoergebnis (21 - 22) / Saldo (1) Geldfluss aus der operativen Gebarung (31 - 32)	-1 158 485,73	-1 188 600	30 114,27	-1 099 542,51	-1 189 600	90 057,49		
SA 00	Nettoergebnis nach Zuweisung und Entnahmen von Haushaltsrücklagen (SA 0 +/- SU 23)	-1 158 485,73	-1 188 600	30 114,27					
SA 2	Saldo (2) Geldfluss aus der investiven Gebarung (33 - 34)				-2 054,16	0	-2 054,16		
SA 3	Saldo (3) Nettofinanzierungssaldo (SA 1 + SA 2)				-1 101 596,67	-1 189 600	88 003,33		
SA 4	Saldo (4) Geldfluss aus der Finanzierungstätigkeit (35 - 36)				-1 828,38	-1 900	71,62		
SA 5	Saldo (5) Geldfluss aus der voranschlagswirksamen Gebarung (SA 3 + SA 4)				-1 103 425,05	-1 191 500	88 074,95		

Ansatz 0300	Bauamt	RA2023	VA2023	Differenz	RA2023	VA2023	Differenz	BWST	S/D
Konto				Ergebnisrechnung		Finanzierungsrechnung			
<b>Operative Gebarung</b>									
0300 816000	Kostenbeiträge (-Ersätze) für sonstige Leistungen	-6 942,05	100	-7 042,05	14 014,90	100	13 914,90	GG2	
0300 817200	Erträge aus der Auflösung von sonstigen Rückstellungen - nicht konsumierte Urlaube	0,00	2 800	-2 800,00				3BE	
0300 817210	Erträge aus der Auflösung von sonstigen Rückstellungen - nicht konsumierte Gleitzeit	0,00	2 600	-2 600,00				3BE	
0300 817500	Erträge aus der Auflösung von sonstigen Rückstellungen - Jubiläumswendungen	8 866,50	0	8 866,50				3BE	
0300 829000	Sonstige Erträge	2 400,00	0	2 400,00	2 400,00	0	2 400,00	GG2	
<b>SU 21 / SU 31</b>	<b>Summe Erträge / Einzahlungen operative Gebarung</b>	<b>4 324,45</b>	<b>5 500</b>	<b>-1 175,55</b>	<b>16 414,90</b>	<b>100</b>	<b>16 314,90</b>		
0300 400000	Geringwertige Wirtschaftsgüter (GWG)	0,00	100	-100,00	0,00	100	-100,00	GG2	339
0300 400009	Geringwertige Wirtschaftsgüter - intern - Zentraler Service	46,44	300	-253,56	46,44	300	-253,56	4RV	9958
0300 400200	Geringwertige Wirtschaftsgüter (GWG)	0,00	100	-100,00	0,00	100	-100,00	GG2G	283
0300 413420	Handelswaren zur unentgeltlichen Weitergabe	0,00	1 000	-1 000,00	0,00	1 000	-1 000,00	GG2G	283
0300 456000	Schreib-, Zeichen- und sonstige Büromittel	0,00	100	-100,00	0,00	100	-100,00	GG2	339
0300 456009	Schreib-, Zeichen- und sonstige Büromittel - intern - Zentraler Service	661,84	400	261,84	661,84	400	261,84	4RV	9958
0300 457000	Druckwerke	2 239,57	2 400	-160,43	2 239,57	2 400	-160,43	GG2	339
0300 457200	Druckwerke	0,00	100	-100,00	0,00	100	-100,00	GG2G	283
0300 459009	Sonstige Verbrauchsgüter - intern - Zentraler Service	3,35	100	-96,65	3,35	100	-96,65	4RV	9958
0300 459200	Sonstige Verbrauchsgüter	0,00	100	-100,00	0,00	100	-100,00	GG2G	283
0300 510000	Geldbezüge, Vertragsbedienstete AV	737 703,33	718 000	19 703,33	737 703,33	718 000	19 703,33	MDPL	9940
0300 520000	Geldbezüge, Angestellte ganzjährig beschäftigt	16 293,70	0	16 293,70	16 293,70	0	16 293,70	MDPL	9940
0300 522000	Geldbezüge, Angestellte nicht ganzjährig beschäftigt	6 909,23	4 400	2 509,23	6 909,23	4 400	2 509,23	MDPL	9940
0300 563000	Sonstige Aufwandsentschädigungen	11 603,07	11 200	403,07	11 603,07	11 200	403,07	MDPL	9940
0300 565000	Mehrleistungsvergütungen	3 239,82	8 300	-5 060,18	3 239,82	8 300	-5 060,18	MDPL	9940
0300 569000	Sonstige Nebengebühren	9 580,32	8 400	1 180,32	9 580,32	8 400	1 180,32	MDPL	9940
0300 580000	DGB zum Ausgleichsfonds für Familienbeihilfen	22 915,76	23 400	-484,24	22 915,76	23 400	-484,24	MDPL	9940
0300 581000	Dienstgeberbeiträge zur Alterssicherung	83 021,90	79 100	3 921,90	83 021,90	79 100	3 921,90	MDPL	9940
0300 581010	Dienstgeberbeiträge zur Alterssicherung - Betriebspension	4 382,07	3 500	882,07	4 382,07	3 500	882,07	MDPL	9940
0300 582000	Sonstige DGB zur sozialen Sicherheit	64 236,22	63 500	736,22	64 236,22	63 500	736,22	MDPL	9940



Ansatz 0300		Bauamt	RA2023	VA2023	Differenz	RA2023	VA2023	Differenz	BWST	S/D
Konto			Ergebnisrechnung			Finanzierungsrechnung				
0300	591000	Dotierung von Rückstellungen für Abfertigungen	13 813,34	0	13 813,34				3BE	9944
0300	592000	Dotierung von Rückstellungen für Jubiläumszuwendungen	0,00	3 200	-3 200,00				3BE	9944
0300	593000	Dotierung von Rückstellungen für nicht konsumierte Urlaube	21 295,11	0	21 295,11				3BE	9944
0300	593100	Dotierung von Rückstellungen für nicht konsumierte Gleitzeit	926,25	0	926,25				3BE	9944
0300	621200	Sonstige Transporte	0,00	100	-100,00	0,00	100	-100,00	GG2G	283
0300	631700	Telekommunikationsdienste - MDIT	1 756,99	1 700	56,99	1 756,99	1 700	56,99	MDIT	9947
0300	650000	Zinsen für Finanzschulden - in Euro	83,36	100	-16,64	83,36	100	-16,64	GG3D	9943
0300	670000	Versicherungen	5 387,51	5 800	-412,49	5 387,51	5 800	-412,49	GG3V	9950
0300	680700	Planmäßige Abschreibung - Amts-, Betriebs- und Geschäftsausstattung	1 417,53	1 200	217,53				3BE	9969
0300	700000	Miet- und Pachtaufwand	0,00	1 000	-1 000,00	0,00	1 000	-1 000,00	GG2	
0300	700200	Miet- und Pachtaufwand	0,00	100	-100,00	0,00	100	-100,00	GG2G	283
0300	700239	Miet- und Pachtaufwand - intern - Stadtgrün	0,00	100	-100,00	0,00	100	-100,00	GG2G	
0300	700269	Miet- und Pachtaufwand - intern - Bambergssäle	0,00	1 000	-1 000,00	0,00	1 000	-1 000,00	GG2G	
0300	710000	Öffentliche Abgaben, ohne Gebühren gem. FAG	350,00	400	-50,00	350,00	400	-50,00	GG2	
0300	723000	Amtspauschalien und Repräsentationsaufwendungen	1 653,29	1 700	-46,71	2 423,29	1 700	723,29	GG2	
0300	723010	Amtspauschalien und Repräsentationsaufwendungen	994,31	1 100	-105,69	842,85	1 100	-257,15	GG2	
0300	724100	Reisegebühren (einschl. Km-Geld)	23 716,36	35 000	-11 283,64	22 981,03	35 000	-12 018,97	GG2	
0300	728000	Entgelte für sonstige Leistungen	1 983,75	10 000	-8 016,25	1 983,75	10 000	-8 016,25	GG2B	
0300	728010	Entgelte für sonstige Leistungen	58 003,78	120 000	-61 996,22	48 906,03	120 000	-71 093,97	GG2	
0300	728020	Entgelte für sonstige Leistungen	0,00	1 700	-1 700,00	0,00	1 700	-1 700,00	GG2	
0300	728200	Entgelte für sonstige Leistungen	0,00	5 000	-5 000,00	0,00	5 000	-5 000,00	GG2G	283
0300	728209	Entgelte für sonstige Leistungen - intern - Wirtschaftshof	0,00	500	-500,00	0,00	500	-500,00	GG2G	
0300	728219	Entgelte für sonstige Leistungen - intern - Druckerei	272,32	400	-127,68	272,32	400	-127,68	MDIT	9955
0300	728239	Entgelte für sonstige Leistungen - intern - Stadtgrün	0,00	100	-100,00	0,00	100	-100,00	GG2G	
0300	728269	Entgelte für sonstige Leistungen - intern - Bambergssäle	0,00	100	-100,00	0,00	100	-100,00	GG2G	
0300	728509	Entgelte für sonstige Leistungen - intern - EDV	47 527,11	48 900	-1 372,89	47 527,11	48 900	-1 372,89	MDIT	9955
0300	728709	Entgelte für sonstige Leistungen - intern - Telefonanlage	1 938,00	2 400	-462,00	1 938,00	2 400	-462,00	MDIT	9957
0300	728800	Entgelte für sonstige Leistungen - Seminargebühren	18 854,55	28 000	-9 145,45	18 668,55	28 000	-9 331,45	GG2G	9945
<b>SU 22 / SU 32</b>	<b>Summe Aufwendungen / Auszahlungen operative Gebarung</b>		<b>1 162 810,18</b>	<b>1 194 100</b>	<b>-31 289,82</b>	<b>1 115 957,41</b>	<b>1 189 700</b>	<b>-73 742,59</b>		
<b>SA 0 / SA 1</b>	<b>(0) Nettoergebnis (21 - 22) / Saldo (1) Geldfluss aus der operativen Gebarung (31 - 32)</b>		<b>-1 158 485,73</b>	<b>-1 188 600</b>	<b>30 114,27</b>	<b>-1 099 542,51</b>	<b>-1 189 600</b>	<b>90 057,49</b>		
<b>SU 23</b>	<b>Summe Haushaltsrücklagen</b>		<b>0,00</b>	<b>0</b>	<b>0,00</b>					
<b>SA 00</b>	<b>Nettoergebnis nach Zuweisung und Entnahmen von Haushaltsrücklagen (SA 0 +/- SU 23)</b>		<b>-1 158 485,73</b>	<b>-1 188 600</b>	<b>30 114,27</b>					
<b>Investive Gebarung</b>										
<b>SU 33</b>	<b>Summe Einzahlungen investive Gebarung</b>					<b>0,00</b>	<b>0</b>	<b>0,00</b>		
0300	042220	Amts-, Betriebs- und Geschäftsausstattung				2 054,16	0	2 054,16	2HL	9973
<b>SU 34</b>	<b>Summe Auszahlungen investive Gebarung</b>					<b>2 054,16</b>	<b>0</b>	<b>2 054,16</b>		
<b>SA 2</b>	<b>Saldo (2) Geldfluss aus der investiven Gebarung (33 - 34)</b>					<b>-2 054,16</b>	<b>0</b>	<b>-2 054,16</b>		
<b>SA 3</b>	<b>Saldo (3) Nettofinanzierungssaldo (SA 1 + SA 2)</b>					<b>-1 101 596,67</b>	<b>-1 189 600</b>	<b>88 003,33</b>		

Ansatz 0300		Bauamt	RA2023	VA2023	Differenz	RA2023	VA2023	Differenz	BWST	S/D
Konto			Ergebnisrechnung			Finanzierungsrechnung				
<b>Finanzierungstätigkeit</b>										
<b>SU 35</b>		<b>Summe Einzahlungen aus der Finanzierungstätigkeit</b>				<b>0,00</b>	<b>0</b>	<b>0,00</b>		
0300	346100	Investitionsdarlehen (Tilgung) - Finanzunternehmen				1 828,38	1 900	-71,62	GG3D	9943
<b>SU 36</b>		<b>Summe Auszahlungen aus der Finanzierungstätigkeit</b>				<b>1 828,38</b>	<b>1 900</b>	<b>-71,62</b>		
<b>SA 4</b>		<b>Saldo (4) Geldfluss aus der Finanzierungstätigkeit (35 - 36)</b>				<b>-1 828,38</b>	<b>-1 900</b>	<b>71,62</b>		
<b>SA 5</b>		<b>Saldo (5) Geldfluss aus der voranschlagswirksamen Gebarung (SA 3 + SA 4)</b>				<b>-1 103 425,05</b>	<b>-1 191 500</b>	<b>88 074,95</b>		
<b>UA 031</b>										
<b>Amt für Raumordnung und Raumplanung</b>			<b>RA2023</b>	<b>VA2023</b>	<b>Differenz</b>	<b>RA2023</b>	<b>VA2023</b>	<b>Differenz</b>	<b>BWST</b>	<b>S/D</b>
			Ergebnisrechnung			Finanzierungsrechnung				
<b>SA 0 / SA 1</b>		<b>(0) Nettoergebnis (21 - 22) / Saldo (1) Geldfluss aus der operativen Gebarung (31 - 32)</b>	<b>-1 264 793,74</b>	<b>-897 600</b>	<b>-367 193,74</b>	<b>-1 208 665,21</b>	<b>-890 400</b>	<b>-318 265,21</b>		
<b>SA 00</b>		<b>Nettoergebnis nach Zuweisung und Entnahmen von Haushaltsrücklagen (SA 0 +/- SU 23)</b>	<b>-1 251 290,47</b>	<b>-897 600</b>	<b>-353 690,47</b>					
<b>SA 2</b>		<b>Saldo (2) Geldfluss aus der investiven Gebarung (33 - 34)</b>				<b>-13 503,27</b>	<b>-34 000</b>	<b>20 496,73</b>		
<b>SA 3</b>		<b>Saldo (3) Nettofinanzierungssaldo (SA 1 + SA 2)</b>				<b>-1 222 168,48</b>	<b>-924 400</b>	<b>-297 768,48</b>		
<b>SA 4</b>		<b>Saldo (4) Geldfluss aus der Finanzierungstätigkeit (35 - 36)</b>				<b>-24 803,47</b>	<b>10 000</b>	<b>-34 803,47</b>		
<b>SA 5</b>		<b>Saldo (5) Geldfluss aus der voranschlagswirksamen Gebarung (SA 3 + SA 4)</b>				<b>-1 246 971,95</b>	<b>-914 400</b>	<b>-332 571,95</b>		
<b>Ansatz 0310</b>										
<b>Amt für Raumordnung und Raumplanung</b>			<b>RA2023</b>	<b>VA2023</b>	<b>Differenz</b>	<b>RA2023</b>	<b>VA2023</b>	<b>Differenz</b>	<b>BWST</b>	<b>S/D</b>
			Ergebnisrechnung			Finanzierungsrechnung				
<b>Operative Gebarung</b>										
0310	813000	Erträge aus der Auflösung von Investitionszuschüssen (Kapitaltransfers)	208,33	0	208,33				3BE	
0310	816000	Kostenbeiträge (-Ersätze) für sonstige Leistungen	0,00	600 000	-600 000,00	0,00	600 000	-600 000,00	2S	
0310	817210	Erträge aus der Auflösung von sonstigen Rückstellungen - nicht konsumierte Gleitzeit	0,00	1 600	-1 600,00				3BE	
0310	829100	Sonstige Erträge	0,00	10 000	-10 000,00	0,00	10 000	-10 000,00	2S	
0310	861031	Transfers von Ländern, Landesfonds und Landeskammern	20 000,00	20 000	0,00	0,00	20 000	-20 000,00	GG2M	
<b>SU 21 / SU 31</b>		<b>Summe Erträge / Einzahlungen operative Gebarung</b>	<b>20 208,33</b>	<b>631 600</b>	<b>-611 391,67</b>	<b>0,00</b>	<b>630 000</b>	<b>-630 000,00</b>		
0310	400000	Geringwertige Wirtschaftsgüter (GWG)	0,00	100	-100,00	0,00	100	-100,00	2S	159
0310	400009	Geringwertige Wirtschaftsgüter - intern - Zentraler Service	59,46	100	-40,54	59,46	100	-40,54	4RV	9958
0310	400010	Geringwertige Wirtschaftsgüter (GWG)	21,74	100	-78,26	21,74	100	-78,26	2TVV	
0310	413400	Handelswaren zur unentgeltlichen Weitergabe	0,00	200	-200,00	0,00	200	-200,00	2S	159
0310	456000	Schreib-, Zeichen- und sonstige Büromittel	342,56	800	-457,44	342,56	800	-457,44	2S	159
0310	456009	Schreib-, Zeichen- und sonstige Büromittel - intern - Zentraler Service	355,33	600	-244,67	355,33	600	-244,67	4RV	9958
0310	457000	Druckwerke	72,05	200	-127,95	72,05	200	-127,95	2S	159
0310	457010	Druckwerke	326,55	500	-173,45	326,55	500	-173,45	2TVV	
0310	457040	Druckwerke	0,00	1 000	-1 000,00	0,00	1 000	-1 000,00	2S	215
0310	457050	Druckwerke	0,00	1 100	-1 100,00	0,00	1 100	-1 100,00	GG2M	216

Ansatz 0310		Amt für Raumordnung und Raumplanung	RA2023	VA2023	Differenz	RA2023	VA2023	Differenz	BWST	S/D
Konto			Ergebnisrechnung			Finanzierungsrechnung				
0310	459000	Sonstige Verbrauchsgüter	0,00	100	-100,00	0,00	100	-100,00	2S	159
0310	459009	Sonstige Verbrauchsgüter - intern - Zentraler Service	0,00	100	-100,00	0,00	100	-100,00	4RV	9958
0310	459010	Sonstige Verbrauchsgüter	0,00	300	-300,00	0,00	300	-300,00	2TVV	
0310	500000	Geldbezüge, Beamte AV	102 697,24	152 000	-49 302,76	103 453,37	152 000	-48 546,63	MDPL	9940
0310	510000	Geldbezüge, Vertragsbedienstete AV	437 995,50	415 500	22 495,50	437 995,50	415 500	22 495,50	MDPL	9940
0310	520000	Geldbezüge, Angestellte ganzjährig beschäftigt	3 936,63	21 100	-17 163,37	3 936,63	21 100	-17 163,37	MDPL	9940
0310	522000	Geldbezüge, Angestellte nicht ganzjährig beschäftigt	1 177,38	0	1 177,38	1 177,38	0	1 177,38	MDPL	9940
0310	563000	Sonstige Aufwandsentschädigungen	1 802,04	1 800	2,04	1 802,04	1 800	2,04	MDPL	9940
0310	565000	Mehrleistungsvergütungen	0,00	2 400	-2 400,00	0,00	2 400	-2 400,00	MDPL	9940
0310	569000	Sonstige Nebengebühren	2 100,54	2 200	-99,46	2 044,48	2 200	-155,52	MDPL	9940
0310	580000	DGB zum Ausgleichsfonds für Familienbeihilfen	20 295,96	23 200	-2 904,04	20 321,86	23 200	-2 878,14	MDPL	9940
0310	581000	Dienstgeberbeiträge zur Alterssicherung	48 509,57	48 000	509,57	48 509,57	48 000	509,57	MDPL	9940
0310	581010	Dienstgeberbeiträge zur Alterssicherung - Betriebspension	5 105,26	5 100	5,26	5 105,26	5 100	5,26	MDPL	9940
0310	582000	Sonstige DGB zur sozialen Sicherheit	42 372,00	43 900	-1 528,00	42 400,35	43 900	-1 499,65	MDPL	9940
0310	591000	Dotierung von Rückstellungen für Abfertigungen	4 055,86	1 200	2 855,86				3BE	9944
0310	592000	Dotierung von Rückstellungen für Jubiläumszuwendungen	7 775,61	4 300	3 475,61				3BE	9944
0310	593000	Dotierung von Rückstellungen für nicht konsumierte Urlaube	1 944,03	300	1 644,03				3BE	9944
0310	593100	Dotierung von Rückstellungen für nicht konsumierte Gleitzeit	1 806,16	0	1 806,16				3BE	9944
0310	600140	Energiebezüge - Strom	85,38	0	85,38	85,38	0	85,38	3BE	9965
0310	617010	Instandhaltung von Fahrzeugen	0,00	100	-100,00	0,00	100	-100,00	2TVV	
0310	618000	Instandhaltung von sonstigen Anlagen	0,00	100	-100,00	0,00	100	-100,00	2S	
0310	618010	Instandhaltung von sonstigen Anlagen	76,44	700	-623,56	76,44	700	-623,56	2TVV	
0310	620000	Transporte durch die Bahn	130,50	400	-269,50	130,50	400	-269,50	2S	159
0310	621000	Sonstige Transporte	162,70	600	-437,30	162,70	600	-437,30	2S	159
0310	621040	Sonstige Transporte	288,00	1 000	-712,00	288,00	1 000	-712,00	2S	215
0310	621050	Sonstige Transporte	0,00	1 000	-1 000,00	0,00	1 000	-1 000,00	GG2M	216
0310	630000	Postdienste	141,19	200	-58,81	141,19	200	-58,81	MDIT	9949
0310	631700	Telekommunikationsdienste - MDIT	1 291,44	1 200	91,44	1 291,44	1 200	91,44	MDIT	9947
0310	650000	Zinsen für Finanzschulden - in Euro	9 654,41	7 800	1 854,41	9 654,41	7 800	1 854,41	GG3D	9943
0310	670000	Versicherungen	727,25	500	227,25	727,25	500	227,25	GG3V	9950
0310	680700	Planmäßige Abschreibung - Amts-, Betriebs- und Geschäftsausstattung	6 523,09	3 000	3 523,09				3BE	9969
0310	700000	Miet- und Pachtaufwand	57,60	900	-842,40	57,60	900	-842,40	2S	
0310	700010	Miet- und Pachtaufwand	0,00	900	-900,00	0,00	900	-900,00	2TVV	
0310	700040	Miet- und Pachtaufwand	14 964,72	1 000	13 964,72	14 964,72	1 000	13 964,72	2S	215
0310	700050	Miet- und Pachtaufwand	18 348,00	6 200	12 148,00	3 300,00	6 200	-2 900,00	GG2M	216
0310	700059	Miet- und Pachtaufwand - intern - Feuerwehr	0,00	100	-100,00	0,00	100	-100,00	GG2	
0310	700069	Miet- und Pachtaufwand - intern - Bambergssäle	540,00	600	-60,00	540,00	600	-60,00	2S	
0310	710000	Öffentliche Abgaben, ohne Gebühren gem. FAG	0,00	100	-100,00	0,00	100	-100,00	2S	
0310	710010	Öffentliche Abgaben, ohne Gebühren gem. FAG	0,00	100	-100,00	0,00	100	-100,00	2TVV	
0310	710040	Öffentliche Abgaben, ohne Gebühren gemäß FAG	297,10	0	297,10	151,60	0	151,60	2S	
0310	723000	Amtspauschalien und Repräsentationsaufwendungen	954,72	1 100	-145,28	1 464,38	1 100	364,38	GG2	

Ansatz 0310		Amt für Raumordnung und Raumplanung	RA2023	VA2023	Differenz	RA2023	VA2023	Differenz	BWST	S/D
Konto			Ergebnisrechnung			Finanzierungsrechnung				
0310	723200	Amtspauschalien und Repräsentationsaufwendungen (Ref.)	30,00	1 000	-970,00	260,00	1 000	-740,00	2TVV	
0310	724100	Reisegebühren (einschl. Km-Geld)	428,70	0	428,70	428,70	0	428,70	MDPL	
0310	728000	Entgelte für sonstige Leistungen	30 715,58	4 000	26 715,58	30 715,58	4 000	26 715,58	2S	159
0310	728009	Entgelte für sonstige Leistungen - intern - Wirtschaftshof	0,00	100	-100,00	0,00	100	-100,00	2S	
0310	728010	Entgelte für sonstige Leistungen	0,00	3 000	-3 000,00	0,00	3 000	-3 000,00	2TVV	
0310	728020	Entgelte für sonstige Leistungen	128 910,00	70 000	58 910,00	134 530,24	70 000	64 530,24	2S	
0310	728040	Entgelte für sonstige Leistungen	244 345,87	500 000	-255 654,13	212 537,55	500 000	-287 462,45	2S	215
0310	728050	Entgelte für sonstige Leistungen	37 585,08	15 200	22 385,08	10 364,26	15 200	-4 835,74	GG2M	216
0310	728100	Entgelte für sonstige Leistungen	24 568,01	92 400	-67 831,99	52 571,96	92 400	-39 828,04	2TVV	
0310	728109	Entgelte für sonstige Leistungen - intern - Wirtschaftshof	5 687,10	8 900	-3 212,90	7 374,50	8 900	-1 525,50	2TVV	
0310	728219	Entgelte für sonstige Leistungen - intern - Druckerei	302,68	100	202,68	302,68	100	202,68	MDIT	9955
0310	728300	Entgelte für sonstige Leistungen	16 815,04	20 000	-3 184,96	0,00	20 000	-20 000,00	GG2M	
0310	728509	Entgelte für sonstige Leistungen - intern - EDV	56 672,00	58 900	-2 228,00	56 672,00	58 900	-2 228,00	MDIT	9955
0310	728520	Entgelte für sonstige Leistungen - Personalüberlassung	48,00	0	48,00	48,00	0	48,00	MDP	9976
0310	728709	Entgelte für sonstige Leistungen - intern - Telefonanlage	1 900,00	1 800	100,00	1 900,00	1 800	100,00	MDIT	9957
<b>SU 22 / SU 32</b>		<b>Summe Aufwendungen / Auszahlungen operative Gebarung</b>	<b>1 285 002,07</b>	<b>1 529 200</b>	<b>-244 197,93</b>	<b>1 208 665,21</b>	<b>1 520 400</b>	<b>-311 734,79</b>		
<b>SA 0 / SA 1</b>		<b>(0) Nettoergebnis (21 - 22) / Saldo (1) Geldfluss aus der operativen Gebarung (31 - 32)</b>	<b>-1 264 793,74</b>	<b>-897 600</b>	<b>-367 193,74</b>	<b>-1 208 665,21</b>	<b>-890 400</b>	<b>-318 265,21</b>		
0310	895102	Rücklage (Kap.R.) - Kapitalrücklage	11 452,28	0	11 452,28				GG3K	
0310	895122	Rücklage (Kap.R.) - Kapitalrücklage Kelag	2 050,99	0	2 050,99				GG3K	
<b>SU 23</b>		<b>Summe Haushaltsrücklagen</b>	<b>13 503,27</b>	<b>0</b>	<b>13 503,27</b>					
<b>SA 00</b>		<b>Nettoergebnis nach Zuweisung und Entnahmen von Haushaltsrücklagen (SA 0 +/- SU 23)</b>	<b>-1 251 290,47</b>	<b>-897 600</b>	<b>-353 690,47</b>					
<b>Investive Gebarung</b>										
0310	301010	Kapitaltransfers von Ländern, Landesfonds und Landeskammern				2 500,00	0	2 500,00	2T	
<b>SU 33</b>		<b>Summe Einzahlungen investive Gebarung</b>				<b>2 500,00</b>	<b>0</b>	<b>2 500,00</b>		
0310	042010	Amts-, Betriebs- und Geschäftsausstattung				6 009,60	13 000	-6 990,40	2TVV	
0310	042040	ÖEK- Amts-, Betriebs- und Geschäftsausstattung				2 050,99	0	2 050,99	2S	
0310	042050	Amts-, Betriebs- und Geschäftsausstattung				7 942,68	20 000	-12 057,32	GG2M	
0310	042220	Amts-, Betriebs- und Geschäftsausstattung				0,00	1 000	-1 000,00	2HL	9973
<b>SU 34</b>		<b>Summe Auszahlungen investive Gebarung</b>				<b>16 003,27</b>	<b>34 000</b>	<b>-17 996,73</b>		
<b>SA 2</b>		<b>Saldo (2) Geldfluss aus der investiven Gebarung (33 - 34)</b>				<b>-13 503,27</b>	<b>-34 000</b>	<b>20 496,73</b>		
<b>SA 3</b>		<b>Saldo (3) Nettofinanzierungssaldo (SA 1 + SA 2)</b>				<b>-1 222 168,48</b>	<b>-924 400</b>	<b>-297 768,48</b>		
<b>Finanzierungstätigkeit</b>										
0310	346100	Investitionsdarlehen von Finanzunternehmen				0,00	34 000	-34 000,00	GG3D	
<b>SU 35</b>		<b>Summe Einzahlungen aus der Finanzierungstätigkeit</b>				<b>0,00</b>	<b>34 000</b>	<b>-34 000,00</b>		
0310	346100	Investitionsdarlehen (Tilgung) - Finanzunternehmen				24 803,47	24 000	803,47	GG3D	9943
<b>SU 36</b>		<b>Summe Auszahlungen aus der Finanzierungstätigkeit</b>				<b>24 803,47</b>	<b>24 000</b>	<b>803,47</b>		
<b>SA 4</b>		<b>Saldo (4) Geldfluss aus der Finanzierungstätigkeit (35 - 36)</b>				<b>-24 803,47</b>	<b>10 000</b>	<b>-34 803,47</b>		
<b>SA 5</b>		<b>Saldo (5) Geldfluss aus der voranschlagswirksamen Gebarung (SA 3 + SA 4)</b>				<b>-1 246 971,95</b>	<b>-914 400</b>	<b>-332 571,95</b>		

UA 032	Vermessungsamt	RA2023	VA2023	Differenz	RA2023	VA2023	Differenz	BWST	S/D
		Ergebnisrechnung			Finanzierungsrechnung				
SA 0 / SA 1	(0) Nettoergebnis (21 - 22) / Saldo (1) Geldfluss aus der operativen Gebarung (31 - 32)	-689 309,82	-632 100	-57 209,82	-655 223,53	-628 700	-26 523,53		
SA 00	Nettoergebnis nach Zuweisung und Entnahmen von Haushaltsrücklagen (SA 0 +/- SU 23)	-690 638,82	-632 100	-58 538,82					
SA 2	Saldo (2) Geldfluss aus der investiven Gebarung (33 - 34)				3 225,00	-165 400	168 625,00		
SA 3	Saldo (3) Nettofinanzierungssaldo (SA 1 + SA 2)				-651 998,53	-794 100	142 101,47		
SA 4	Saldo (4) Geldfluss aus der Finanzierungstätigkeit (35 - 36)				-2 181,41	163 200	-165 381,41		
SA 5	Saldo (5) Geldfluss aus der voranschlagswirksamen Gebarung (SA 3 + SA 4)				-654 179,94	-630 900	-23 279,94		

Ansatz 0320	Vermessungsamt	RA2023	VA2023	Differenz	RA2023	VA2023	Differenz	BWST	S/D
Konto		Ergebnisrechnung			Finanzierungsrechnung				
<b>Operative Gebarung</b>									
0320 816100	Kostenbeiträge (-Ersätze) für sonstige Leistungen	47 869,63	62 000	-14 130,37	103 116,56	62 000	41 116,56	2VG	
0320 816119	Kostenbeiträge (-Ersätze) - intern - Vermessung	152 000,00	152 000	0,00	152 000,00	152 000	0,00	2VG	
0320 817200	Erträge aus der Auflösung von sonstigen Rückstellungen - nicht konsumierte Urlaube	1 279,26	12 500	-11 220,74				3BE	
0320 817400	Erträge aus der Auflösung von sonstigen Rückstellungen - Abfertigungen	56 574,20	0	56 574,20				3BE	
<b>SU 21 / SU 31</b>	<b>Summe Erträge / Einzahlungen operative Gebarung</b>	<b>257 723,09</b>	<b>226 500</b>	<b>31 223,09</b>	<b>255 116,56</b>	<b>214 000</b>	<b>41 116,56</b>		
0320 400000	Geringwertige Wirtschaftsgüter (GWG)	389,02	400	-10,98	389,02	400	-10,98	2VG	140
0320 400009	Geringwertige Wirtschaftsgüter - intern - Zentraler Service	11,99	100	-88,01	11,99	100	-88,01	4RV	9958
0320 452000	Treibstoffe	679,83	500	179,83	679,83	500	179,83	2VG	140
0320 456009	Schreib-, Zeichen- und sonstige Büromittel - intern - Zentraler Service	245,15	500	-254,85	245,15	500	-254,85	4RV	9958
0320 457000	Druckwerke	151,76	100	51,76	151,76	100	51,76	2VG	140
0320 459000	Sonstige Verbrauchsgüter	1 332,31	1 200	132,31	1 332,31	1 200	132,31	2VG	140
0320 459009	Sonstige Verbrauchsgüter - intern - Zentraler Service	0,00	100	-100,00	0,00	100	-100,00	4RV	9958
0320 500000	Geldbezüge, Beamte AV	146 761,52	144 800	1 961,52	147 457,86	144 800	2 657,86	MDPL	9940
0320 510000	Geldbezüge, Vertragsbedienstete AV	492 849,69	411 900	80 949,69	492 849,69	411 900	80 949,69	MDPL	9940
0320 563000	Sonstige Aufwandsentschädigungen	1 802,04	1 800	2,04	1 802,04	1 800	2,04	MDPL	9940
0320 569000	Sonstige Nebengebühren	23 400,23	23 200	200,23	23 436,38	23 200	236,38	MDPL	9940
0320 580000	DGB zum Ausgleichsfonds für Familienbeihilfen	15 656,12	16 100	-443,88	15 668,78	16 100	-431,22	MDPL	9940
0320 581000	Dienstgeberbeiträge zur Alterssicherung	52 615,82	51 800	815,82	52 615,82	51 800	815,82	MDPL	9940
0320 581010	Dienstgeberbeiträge zur Alterssicherung - Betriebspension	7 162,66	7 100	62,66	7 162,66	7 100	62,66	MDPL	9940
0320 582000	Sonstige DGB zur sozialen Sicherheit	42 919,04	42 400	519,04	42 954,44	42 400	554,44	MDPL	9940
0320 591000	Dotierung von Rückstellungen für Abfertigungen	0,00	3 200	-3 200,00				3BE	9944
0320 592000	Dotierung von Rückstellungen für Jubiläumsumwendungen	15 575,73	4 000	11 575,73				3BE	9944
0320 593100	Dotierung von Rückstellungen für nicht konsumierte Gleitzeit	6,07	2 600	-2 593,93				3BE	9944
0320 617000	Instandhaltung von Fahrzeugen	2 315,76	700	1 615,76	39,89	700	-660,11	2VG	140
0320 618000	Instandhaltung von sonstigen Anlagen	2 359,41	3 100	-740,59	2 359,41	3 100	-740,59	2VG	140
0320 618260	Instandhaltung von sonstigen Anlagen - 5F	0,00	100	-100,00	0,00	100	-100,00	5F	9964
0320 631700	Telekommunikationsdienste - MDIT	827,15	800	27,15	827,15	800	27,15	MDIT	9947

Ansatz 0320		Vermessungsamt	RA2023	VA2023	Differenz	RA2023	VA2023	Differenz	BWST	S/D
Konto			Ergebnisrechnung			Finanzierungsrechnung				
	0320 650000	Zinsen für Finanzschulden - in Euro	99,46	100	-0,54	99,46	100	-0,54	GG3D	9943
	0320 670000	Versicherungen	893,64	700	193,64	893,64	700	193,64	GG3V	9950
	0320 680100	Planmäßige Abschreibung - Immaterielle Vermögensswerte	9 241,93	0	9 241,93				3BE	9969
	0320 680700	Planmäßige Abschreibung - Amts-, Betriebs- und Geschäftsausstattung	13 937,47	6 100	7 837,47				3BE	9969
	0320 700000	Miet- und Pachtaufwand	1 020,00	1 000	20,00	1 020,00	1 000	20,00	2VG	140
	0320 710000	Öffentliche Abgaben, ohne Gebühren gem. FAG	11 499,60	10 000	1 499,60	12 643,89	10 000	2 643,89	2VG	140
	0320 710020	Öffentliche Abgaben, ohne Gebühren gem. FAG	466,44	600	-133,56	466,44	600	-133,56	GG3V	9950
	0320 724100	Reisegebühren (einschl. Km-Geld)	839,18	0	839,18	839,18	0	839,18	MDPL	
	0320 728000	Entgelte für sonstige Leistungen	9 200,00	11 500	-2 300,00	11 619,41	11 500	119,41	2VG	140
	0320 728009	Entgelte für sonstige Leistungen - intern - Wirtschaftshof	0,00	1 000	-1 000,00	0,00	1 000	-1 000,00	2VG	
	0320 728219	Entgelte für sonstige Leistungen - intern - Druckerei	0,00	100	-100,00	0,00	100	-100,00	MDIT	9955
	0320 728300	Entgelte für sonstige Leistungen	0,00	25 000	-25 000,00	0,00	25 000	-25 000,00	MDIT	
	0320 728509	Entgelte für sonstige Leistungen - intern - EDV	91 519,89	84 600	6 919,89	91 519,89	84 600	6 919,89	MDIT	9955
	0320 728709	Entgelte für sonstige Leistungen - intern - Telefonanlage	1 254,00	1 400	-146,00	1 254,00	1 400	-146,00	MDIT	9957
<b>SU 22 / SU 32</b>		<b>Summe Aufwendungen / Auszahlungen operative Gebarung</b>	<b>947 032,91</b>	<b>858 600</b>	<b>88 432,91</b>	<b>910 340,09</b>	<b>842 700</b>	<b>67 640,09</b>		
<b>SA 0 / SA 1</b>		<b>(0) Nettoergebnis (21 - 22) / Saldo (1) Geldfluss aus der operativen Gebarung (21 - 32)</b>	<b>-689 309,82</b>	<b>-632 100</b>	<b>-57 209,82</b>	<b>-655 223,53</b>	<b>-628 700</b>	<b>-26 523,53</b>		
	0320 795102	Rücklage (Kap.R.) - Kapitalrücklage	1 329,00	0	1 329,00				GG3K	
<b>SU 23</b>		<b>Summe Haushaltsrücklagen</b>	<b>-1 329,00</b>	<b>0</b>	<b>-1 329,00</b>					
<b>SA 00</b>		<b>Nettoergebnis nach Zuweisung und Entnahmen von Haushaltsrücklagen (SA 0 +/- SU 23)</b>	<b>-690 638,82</b>	<b>-632 100</b>	<b>-58 538,82</b>					
<b>Investive Gebarung</b>										
	0320 300011	Kapitaltransfers von Bund, Bundesfonds u. -kammern				0,00	100 000	-100 000,00	2VG	
<b>SU 33</b>		<b>Summe Einzahlungen investive Gebarung</b>				<b>0,00</b>	<b>100 000</b>	<b>-100 000,00</b>		
	0320 042010	Amts-, Betriebs- und Geschäftsausstattung				-1 329,00	115 400	-116 729,00	2VG	
	0320 070300	Aktivierungsfähige Rechte (immaterielle Vermögensswerte)				-1 896,00	150 000	-151 896,00	MDIT	
<b>SU 34</b>		<b>Summe Auszahlungen investive Gebarung</b>				<b>-3 225,00</b>	<b>265 400</b>	<b>-268 625,00</b>		
<b>SA 2</b>		<b>Saldo (2) Geldfluss aus der investiven Gebarung (33 - 34)</b>				<b>3 225,00</b>	<b>-165 400</b>	<b>168 625,00</b>		
<b>SA 3</b>		<b>Saldo (3) Nettofinanzierungssaldo (SA 1 + SA 2)</b>				<b>-651 998,53</b>	<b>-794 100</b>	<b>142 101,47</b>		
<b>Finanzierungstätigkeit</b>										
	0320 346100	Investitionsdarlehen von Finanzunternehmen				0,00	165 400	-165 400,00	GG3D	
<b>SU 35</b>		<b>Summe Einzahlungen aus der Finanzierungstätigkeit</b>				<b>0,00</b>	<b>165 400</b>	<b>-165 400,00</b>		
	0320 346100	Investitionsdarlehen (Tilgung) - Finanzunternehmen				2 181,41	2 200	-18,59	GG3D	9943
<b>SU 36</b>		<b>Summe Auszahlungen aus der Finanzierungstätigkeit</b>				<b>2 181,41</b>	<b>2 200</b>	<b>-18,59</b>		
<b>SA 4</b>		<b>Saldo (4) Geldfluss aus der Finanzierungstätigkeit (35 - 36)</b>				<b>-2 181,41</b>	<b>163 200</b>	<b>-165 381,41</b>		
<b>SA 5</b>		<b>Saldo (5) Geldfluss aus der voranschlagswirksamen Gebarung (SA 3 + SA 4)</b>				<b>-654 179,94</b>	<b>-630 900</b>	<b>-23 279,94</b>		



UA 033	Hochbauamt	RA2023	VA2023	Differenz	RA2023	VA2023	Differenz	BWST	S/D
		Ergebnisrechnung			Finanzierungsrechnung				
SA 0 / SA 1	(0) Nettoergebnis (21 - 22) / Saldo (1) Geldfluss aus der operativen Gebarung (31 - 32)	-1 446 964,80	-1 405 800	-41 164,80	-1 434 214,05	-1 431 700	-2 514,05		
SA 00	Nettoergebnis nach Zuweisung und Entnahmen von Haushaltsrücklagen (SA 0 +/- SU 23)	-1 446 964,80	-1 405 800	-41 164,80					
SA 2	Saldo (2) Geldfluss aus der investiven Gebarung (33 - 34)				-36 502,36	0	-36 502,36		
SA 3	Saldo (3) Nettofinanzierungssaldo (SA 1 + SA 2)				-1 470 716,41	-1 431 700	-39 016,41		
SA 4	Saldo (4) Geldfluss aus der Finanzierungstätigkeit (35 - 36)				-4 188,73	0	-4 188,73		
SA 5	Saldo (5) Geldfluss aus der voranschlagswirksamen Gebarung (SA 3 + SA 4)				-1 474 905,14	-1 431 700	-43 205,14		

Ansatz 0330	Hochbauamt	RA2023	VA2023	Differenz	RA2023	VA2023	Differenz	BWST	S/D
Konto		Ergebnisrechnung			Finanzierungsrechnung				
<b>Operative Gebarung</b>									
0330 816000	Kostenbeiträge (-Ersätze) für sonstige Leistungen	2 037,76	1 800	237,76	0,00	1 800	-1 800,00	2HL	
0330 816009	Kostenbeiträge (-Ersätze) für sonstige Leistungen - intern	636,80	1 700	-1 063,20	2 356,16	1 700	656,16	2HL	
0330 816109	Kostenbeiträge (-Ersätze) für für sonstige Leistungen - intern 1.0290.720009	8 300,00	8 300	0,00	8 300,00	8 300	0,00	2HL	
0330 816550	Kostenbeiträge (-Ersätze) für Personal	0,00	0	0,00	2 348,27	0	2 348,27	MDPB	
0330 817400	Erträge aus der Auflösung von sonstigen Rückstellungen - Abfertigungen	40 854,81	45 700	-4 845,19				3BE	
<b>SU 21 / SU 31</b>	<b>Summe Erträge / Einzahlungen operative Gebarung</b>	<b>51 829,37</b>	<b>57 500</b>	<b>-5 670,63</b>	<b>13 004,43</b>	<b>11 800</b>	<b>1 204,43</b>		
0330 400000	Geringwertige Wirtschaftsgüter (GWG)	752,97	1 800	-1 047,03	1 091,95	1 800	-708,05	2HL	158
0330 400009	Geringwertige Wirtschaftsgüter - intern - Zentraler Service	83,21	200	-116,79	83,21	200	-116,79	4RV	9958
0330 456000	Schreib-, Zeichen- und sonstige Büromittel	0,00	100	-100,00	0,00	100	-100,00	2HL	158
0330 456009	Schreib-, Zeichen- und sonstige Büromittel - intern - Zentraler Service	597,97	2 000	-1 402,03	597,97	2 000	-1 402,03	4RV	9958
0330 457000	Druckwerke	335,73	100	235,73	335,73	100	235,73	2HL	158
0330 459000	Sonstige Verbrauchsgüter	0,00	100	-100,00	0,00	100	-100,00	2HL	158
0330 459009	Sonstige Verbrauchsgüter - intern - Zentraler Service	73,66	100	-26,34	73,66	100	-26,34	4RV	9958
0330 500000	Geldbezüge, Beamte AV	67 409,24	65 200	2 209,24	67 868,99	65 200	2 668,99	MDPL	9940
0330 510000	Geldbezüge, Vertragsbedienstete AV	867 236,43	862 000	5 236,43	867 236,43	862 000	5 236,43	MDPL	9940
0330 511000	Geldbezüge, Vertragsbedienstete HV	35 919,64	35 100	819,64	35 919,64	35 100	819,64	MDPL	9940
0330 522000	Geldbezüge, Angestellte nicht ganzjährig beschäftigt	2 061,70	0	2 061,70	2 061,70	0	2 061,70	MDPL	9940
0330 563000	Sonstige Aufwandsentschädigungen	3 565,16	3 600	-34,84	3 565,16	3 600	-34,84	MDPL	9940
0330 565000	Mehrleistungsvergütungen	31 775,55	32 700	-924,45	32 415,13	32 700	-284,87	MDPL	9940
0330 569000	Sonstige Nebengebühren	59 085,13	58 400	685,13	59 135,28	58 400	735,28	MDPL	9940
0330 580000	DGB zum Ausgleichsfonds für Familienbeihilfen	30 189,12	34 300	-4 110,88	30 189,12	34 300	-4 110,88	MDPL	9940
0330 581000	Dienstgeberbeiträge zur Alterssicherung	107 885,67	116 600	-8 714,33	107 885,67	116 600	-8 714,33	MDPL	9940
0330 581010	Dienstgeberbeiträge zur Alterssicherung - Betriebspension	11 440,96	8 600	2 840,96	11 440,96	8 600	2 840,96	MDPL	9940
0330 582000	Sonstige DGB zur sozialen Sicherheit	86 373,74	93 500	-7 126,26	86 422,99	93 500	-7 077,01	MDPL	9940
0330 588000	Kommunalsteuer	4 871,89	5 400	-528,11	4 871,89	5 400	-528,11	MDPL	9940
0330 592000	Dotierung von Rückstellungen für Jubiläumswendungen	18 949,67	7 700	11 249,67				3BE	9944
0330 593000	Dotierung von Rückstellungen für nicht konsumierte Urlaube	17 065,71	4 500	12 565,71				3BE	9944

Ansatz 0330		Hochbauamt	RA2023	VA2023	Differenz	RA2023	VA2023	Differenz	BWST	S/D
Konto			Ergebnisrechnung			Finanzierungsrechnung				
0330	593100	Dotierung von Rückstellungen f ür nicht konsumierte Gleitzeit	7 580,26	1 200	6 380,26				3BE	9944
0330	618000	Instandhaltung von sonstigen Anlagen	0,00	200	-200,00	0,00	200	-200,00	2HL	158
0330	631700	Telekommunikationsdienste - MDIT	2 716,02	2 200	516,02	2 716,02	2 200	516,02	MDIT	9947
0330	650000	Zinsen für Finanzschulden - in Euro	2 357,24	0	2 357,24	2 357,24	0	2 357,24	GG3D	9943
0330	670000	Versicherungen	18 241,94	16 400	1 841,94	18 241,94	16 400	1 841,94	GG3V	9950
0330	680700	Planmäßige Abschreibung - Amts-, Betriebs- und Geschäftsausstattung	10 260,74	6 400	3 860,74				3BE	9969
0330	728000	Entgelte für sonstige Leistungen	18 753,66	24 700	-5 946,34	19 496,64	24 700	-5 203,36	2HL	158
0330	728009	Entgelte für sonstige Leistungen - intern - Wirtschaftshof	0,00	1 800	-1 800,00	0,00	1 800	-1 800,00	2HL	
0330	728119	Entgelte für sonstige Leistungen - intern - Vermessung	5 500,00	5 500	0,00	5 500,00	5 500	0,00	2VG	9960
0330	728219	Entgelte für sonstige Leistungen - intern - Druckerei	95,22	300	-204,78	95,22	300	-204,78	MDIT	9955
0330	728509	Entgelte für sonstige Leistungen - intern - EDV	69 087,99	69 000	87,99	69 087,99	69 000	87,99	MDIT	9955
0330	728520	Entgelte für sonstige Leistungen - Personalüberlassung	14 955,95	0	14 955,95	14 955,95	0	14 955,95	MDP	9976
0330	728709	Entgelte für sonstige Leistungen - intern - Telefonanlage	3 572,00	3 600	-28,00	3 572,00	3 600	-28,00	MDIT	9957
<b>SU 22 / SU 32</b>		<b>Summe Aufwendungen / Auszahlungen operative Gebarung</b>	<b>1 498 794,17</b>	<b>1 463 300</b>	<b>35 494,17</b>	<b>1 447 218,48</b>	<b>1 443 500</b>	<b>3 718,48</b>		
<b>SA 0 / SA 1</b>		<b>(0) Nettoergebnis (21 - 22) / Saldo (1) Geldfluss aus der operativen Gebarung (31 - 32)</b>	<b>-1 446 964,80</b>	<b>-1 405 800</b>	<b>-41 164,80</b>	<b>-1 434 214,05</b>	<b>-1 431 700</b>	<b>-2 514,05</b>		
<b>SU 23</b>		<b>Summe Haushaltsrücklagen</b>	<b>0,00</b>	<b>0</b>	<b>0,00</b>					
<b>SA 00</b>		<b>Nettoergebnis nach Zuweisung und Entnahmen von Haushaltsrücklagen (SA 0 +/- SU 23)</b>	<b>-1 446 964,80</b>	<b>-1 405 800</b>	<b>-41 164,80</b>					
<b>Investive Gebarung</b>										
<b>SU 33</b>		<b>Summe Einzahlungen investive Gebarung</b>				<b>0,00</b>	<b>0</b>	<b>0,00</b>		
0330	042220	Amts-, Betriebs- und Geschäftsausstattung				200,40	0	200,40	2HL	9973
0330	042720	Amts-, Betriebs- und Geschäftsausstattung - Ast Parkhotel				36 301,96	0	36 301,96	2HL	
<b>SU 34</b>		<b>Summe Auszahlungen investive Gebarung</b>				<b>36 502,36</b>	<b>0</b>	<b>36 502,36</b>		
<b>SA 2</b>		<b>Saldo (2) Geldfluss aus der investiven Gebarung (33 - 34)</b>				<b>-36 502,36</b>	<b>0</b>	<b>-36 502,36</b>		
<b>SA 3</b>		<b>Saldo (3) Nettofinanzierungssaldo (SA 1 + SA 2)</b>				<b>-1 470 716,41</b>	<b>-1 431 700</b>	<b>-39 016,41</b>		
<b>Finanzierungstätigkeit</b>										
<b>SU 35</b>		<b>Summe Einzahlungen aus der Finanzierungstätigkeit</b>				<b>0,00</b>	<b>0</b>	<b>0,00</b>		
0330	346100	Investitionsdarlehen von Finan zunternehmen				4 188,73	0	4 188,73	GG3D	9943
<b>SU 36</b>		<b>Summe Auszahlungen aus der Finanzierungstätigkeit</b>				<b>4 188,73</b>	<b>0</b>	<b>4 188,73</b>		
<b>SA 4</b>		<b>Saldo (4) Geldfluss aus der Finanzierungstätigkeit (35 - 36)</b>				<b>-4 188,73</b>	<b>0</b>	<b>-4 188,73</b>		
<b>SA 5</b>		<b>Saldo (5) Geldfluss aus der voranschlagswirksamen Gebarung (SA 3 + SA 4)</b>				<b>-1 474 905,14</b>	<b>-1 431 700</b>	<b>-43 205,14</b>		



UA 034	Tiefbauamt	RA2023	VA2023	Differenz	RA2023	VA2023	Differenz	BWST	S/D
		<b>Ergebnisrechnung</b>			<b>Finanzierungsrechnung</b>				
SA 0 / SA 1	(0) Nettoergebnis (21 - 22) / Saldo (1) Geldfluss aus der operativen Gebarung (31 - 32)	-1 536 541,64	-1 335 500	-201 041,64	-1 432 101,90	-1 343 700	-88 401,90		
SA 00	Nettoergebnis nach Zuweisung und Entnahmen von Haushaltsrücklagen (SA 0 +/- SU 23)	-1 536 541,64	-1 335 500	-201 041,64					
SA 2	Saldo (2) Geldfluss aus der investiven Gebarung (33 - 34)				0,00	-400	400,00		
SA 3	Saldo (3) Nettofinanzierungssaldo (SA 1 + SA 2)				-1 432 101,90	-1 344 100	-88 001,90		
SA 4	Saldo (4) Geldfluss aus der Finanzierungstätigkeit (35 - 36)				0,00	400	-400,00		
SA 5	Saldo (5) Geldfluss aus der voranschlagswirksamen Gebarung (SA 3 + SA 4)				-1 432 101,90	-1 343 700	-88 401,90		

Ansatz 0340	Tiefbauamt	RA2023	VA2023	Differenz	RA2023	VA2023	Differenz	BWST	S/D
<b>Konto</b>		<b>Ergebnisrechnung</b>			<b>Finanzierungsrechnung</b>				
<b>Operative Gebarung</b>									
0340 817200	Erträge aus der Auflösung von sonstigen Rückstellungen - nicht konsumierte Urlaube	0,00	13 500	-13 500,00				3BE	
0340 817210	Erträge aus der Auflösung von sonstigen Rückstellungen - nicht konsumierte Gleitzeit	0,00	600	-600,00				3BE	
<b>SU 21 / SU 31</b>	<b>Summe Erträge / Einzahlungen operative Gebarung</b>	<b>0,00</b>	<b>14 100</b>	<b>-14 100,00</b>	<b>0,00</b>	<b>0</b>	<b>0,00</b>		
0340 400000	Geringwertige Wirtschaftsgüter (GWG)	1 566,50	1 600	-33,50	1 566,50	1 600	-33,50	2T	261
0340 400009	Geringwertige Wirtschaftsgüter - intern - Zentraler Service	92,50	100	-7,50	92,50	100	-7,50	4RV	9958
0340 413400	Handelswaren zur unentgeltlichen Weitergabe	0,00	500	-500,00	0,00	500	-500,00	2T	261
0340 455000	Chemische und sonstige artverwandte Mittel	0,00	100	-100,00	0,00	100	-100,00	2T	261
0340 456009	Schreib-, Zeichen- und sonstige Büromittel - intern - Zentraler Service	405,49	1 300	-894,51	405,49	1 300	-894,51	4RV	9958
0340 457000	Druckwerke	965,86	500	465,86	965,86	500	465,86	2T	261
0340 457009	Druckwerke - intern - Zentraler Service	22,20	0	22,20	22,20	0	22,20	4RV	9958
0340 459000	Sonstige Verbrauchsgüter	9,07	500	-490,93	9,07	500	-490,93	2T	261
0340 459009	Sonstige Verbrauchsgüter - intern - Zentraler Service	0,00	100	-100,00	0,00	100	-100,00	4RV	9958
0340 500000	Geldbezüge, Beamte AV	314 313,24	287 300	27 013,24	322 862,31	287 300	35 562,31	MDPL	9940
0340 510000	Geldbezüge, Vertragsbedienstete AV	732 667,62	691 800	40 867,62	732 667,62	691 800	40 867,62	MDPL	9940
0340 522000	Geldbezüge, Angestellte nicht ganzjährig beschäftigt	1 971,13	0	1 971,13	1 971,13	0	1 971,13	MDPL	9940
0340 563000	Sonstige Aufwandsentschädigungen	2 773,20	1 800	973,20	2 773,20	1 800	973,20	MDPL	9940
0340 565000	Mehrleistungsvergütungen	24 421,18	18 200	6 221,18	24 020,10	18 200	5 820,10	MDPL	9940
0340 569000	Sonstige Nebengebühren	53 301,53	52 200	1 101,53	53 745,58	52 200	1 545,58	MDPL	9940
0340 580000	DGB zum Ausgleichsfonds für Familienbeihilfen	40 492,13	37 000	3 492,13	40 803,14	37 000	3 803,14	MDPL	9940
0340 581000	Dienstgeberbeiträge zur Alterssicherung	98 606,81	94 200	4 406,81	98 606,81	94 200	4 406,81	MDPL	9940
0340 581010	Dienstgeberbeiträge zur Alterssicherung - Betriebspension	5 511,86	4 800	711,86	5 511,86	4 800	711,86	MDPL	9940
0340 582000	Sonstige DGB zur sozialen Sicherheit	90 283,41	86 200	4 083,41	90 675,67	86 200	4 475,67	MDPL	9940
0340 591000	Dotierung von Rückstellungen für Abfertigungen	2 272,79	900	1 372,79				3BE	9944
0340 592000	Dotierung von Rückstellungen für Jubiläumswendungen	72 602,43	4 600	68 002,43				3BE	9944
0340 593000	Dotierung von Rückstellungen für nicht konsumierte Urlaube	31 954,87	0	31 954,87				3BE	9944
0340 593100	Dotierung von Rückstellungen für nicht konsumierte Gleitzeit	5 909,76	0	5 909,76				3BE	9944
0340 631700	Telekommunikationsdienste - MDIT	1 768,71	1 900	-131,29	1 768,71	1 900	-131,29	MDIT	9947

Ansatz 0340		Tiefbauamt	RA2023	VA2023	Differenz	RA2023	VA2023	Differenz	BWST	S/D
Konto			Ergebnisrechnung			Finanzierungsrechnung				
0340	680700	Planmäßige Abschreibung - Amts-, Betriebs- und Geschäftsausstattung	406,10	400	6,10				3BE	9969
0340	700000	Miet- und Pachtaufwand	0,00	100	-100,00	0,00	100	-100,00	2T	261
0340	710000	Öffentliche Abgaben, ohne Gebühren gem. FAG	751,50	200	551,50	374,70	200	174,70	2T	261
0340	728000	Entgelte für sonstige Leistungen	1 104,25	7 600	-6 495,75	891,95	7 600	-6 708,05	2T	261
0340	728009	Entgelte für sonstige Leistungen - intern - Wirtschaftshof	0,00	500	-500,00	0,00	500	-500,00	2T	
0340	728219	Entgelte für sonstige Leistungen - intern - Druckerei	191,36	200	-8,64	191,36	200	-8,64	MDIT	9955
0340	728509	Entgelte für sonstige Leistungen - intern - EDV	50 124,14	52 000	-1 875,86	50 124,14	52 000	-1 875,86	MDIT	9955
0340	728709	Entgelte für sonstige Leistungen - intern - Telefonanlage	2 052,00	3 000	-948,00	2 052,00	3 000	-948,00	MDIT	9957
<b>SU 22 / SU 32</b>		<b>Summe Aufwendungen / Auszahlungen operative Gebarung</b>	<b>1 536 541,64</b>	<b>1 349 600</b>	<b>186 941,64</b>	<b>1 432 101,90</b>	<b>1 343 700</b>	<b>88 401,90</b>		
<b>SA 0 / SA 1</b>		<b>(0) Nettoergebnis (21 - 22) / Saldo (1) Geldfluss aus der operativen Gebarung (31 - 32)</b>	<b>-1 536 541,64</b>	<b>-1 335 500</b>	<b>-201 041,64</b>	<b>-1 432 101,90</b>	<b>-1 343 700</b>	<b>-88 401,90</b>		
<b>SU 23</b>		<b>Summe Haushaltsrücklagen</b>	<b>0,00</b>	<b>0</b>	<b>0,00</b>					
<b>SA 00</b>		<b>Nettoergebnis nach Zuweisung und Entnahmen von Haushaltsrücklagen (SA 0 +/- SU 23)</b>	<b>-1 536 541,64</b>	<b>-1 335 500</b>	<b>-201 041,64</b>					
<b>Investive Gebarung</b>										
<b>SU 33</b>		<b>Summe Einzahlungen investive Gebarung</b>				<b>0,00</b>	<b>0</b>	<b>0,00</b>		
0340	042220	Amts-, Betriebs- und Geschäftsausstattung				0,00	400	-400,00	2HL	9973
<b>SU 34</b>		<b>Summe Auszahlungen investive Gebarung</b>				<b>0,00</b>	<b>400</b>	<b>-400,00</b>		
<b>SA 2</b>		<b>Saldo (2) Geldfluss aus der investiven Gebarung (33 - 34)</b>				<b>0,00</b>	<b>-400</b>	<b>400,00</b>		
<b>SA 3</b>		<b>Saldo (3) Nettofinanzierungssaldo (SA 1 + SA 2)</b>				<b>-1 432 101,90</b>	<b>-1 344 100</b>	<b>-88 001,90</b>		
<b>Finanzierungstätigkeit</b>										
0340	346100	Investitionsdarlehen von Finanzunternehmen				0,00	400	-400,00	GG3D	
<b>SU 35</b>		<b>Summe Einzahlungen aus der Finanzierungstätigkeit</b>				<b>0,00</b>	<b>400</b>	<b>-400,00</b>		
<b>SU 36</b>		<b>Summe Auszahlungen aus der Finanzierungstätigkeit</b>				<b>0,00</b>	<b>0</b>	<b>0,00</b>		
<b>SA 4</b>		<b>Saldo (4) Geldfluss aus der Finanzierungstätigkeit (35 - 36)</b>				<b>0,00</b>	<b>400</b>	<b>-400,00</b>		
<b>SA 5</b>		<b>Saldo (5) Geldfluss aus der voranschlagswirksamen Gebarung (SA 3 + SA 4)</b>				<b>-1 432 101,90</b>	<b>-1 343 700</b>	<b>-88 401,90</b>		
<b>A 06</b>										
<b>Sonstige Maßnahmen</b>			<b>RA2023</b>	<b>VA2023</b>	<b>Differenz</b>	<b>RA2023</b>	<b>VA2023</b>	<b>Differenz</b>	<b>BWST</b>	<b>S/D</b>
<b>SA 0 / SA 1</b>		<b>(0) Nettoergebnis (21 - 22) / Saldo (1) Geldfluss aus der operativen Gebarung (31 - 32)</b>	<b>-250 839,18</b>	<b>-324 700</b>	<b>73 860,82</b>	<b>-145 831,50</b>	<b>-315 100</b>	<b>169 268,50</b>		
<b>SA 00</b>		<b>Nettoergebnis nach Zuweisung und Entnahmen von Haushaltsrücklagen (SA 0 +/- SU 23)</b>	<b>-250 839,18</b>	<b>-324 700</b>	<b>73 860,82</b>					
<b>SA 2</b>		<b>Saldo (2) Geldfluss aus der investiven Gebarung (33 - 34)</b>				<b>-3 278,29</b>	<b>-1 600</b>	<b>-1 678,29</b>		
<b>SA 3</b>		<b>Saldo (3) Nettofinanzierungssaldo (SA 1 + SA 2)</b>				<b>-149 109,79</b>	<b>-316 700</b>	<b>167 590,21</b>		
<b>SA 4</b>		<b>Saldo (4) Geldfluss aus der Finanzierungstätigkeit (35 - 36)</b>				<b>-4 243,73</b>	<b>-4 300</b>	<b>56,27</b>		
<b>SA 5</b>		<b>Saldo (5) Geldfluss aus der voranschlagswirksamen Gebarung (SA 3 + SA 4)</b>				<b>-153 353,52</b>	<b>-321 000</b>	<b>167 646,48</b>		

UA 060	Beiträge an Verbände, Vereine oder sonstige Organisationen	RA2023	VA2023	Differenz	RA2023	VA2023	Differenz	BWST	S/D
				Ergebnisrechnung		Finanzierungsrechnung			
SA 0 / SA 1	(0) Nettoergebnis (21 - 22) / Saldo (1) Geldfluss aus der operativen Gebarung (31 - 32)	-105 981,81	-115 300	9 318,19	-47 481,81	-115 200	67 718,19		
SA 00	Nettoergebnis nach Zuweisung und Entnahmen von Haushaltsrücklagen (SA 0 +/- SU 23)	-105 981,81	-115 300	9 318,19					
SA 2	Saldo (2) Geldfluss aus der investiven Gebarung (33 - 34)				0,00	-100	100,00		
SA 3	Saldo (3) Nettofinanzierungssaldo (SA 1 + SA 2)				-47 481,81	-115 300	67 818,19		
SA 4	Saldo (4) Geldfluss aus der Finanzierungstätigkeit (35 - 36)				0,00	0	0,00		
SA 5	Saldo (5) Geldfluss aus der voranschlagswirksamen Gebarung (SA 3 + SA 4)				-47 481,81	-115 300	67 818,19		
<b>Ansatz 0600</b>	<b>Beiträge an Verbände, Vereine oder sonstige Organisationen</b>	<b>RA2023</b>	<b>VA2023</b>	<b>Differenz</b>	<b>RA2023</b>	<b>VA2023</b>	<b>Differenz</b>	<b>BWST</b>	<b>S/D</b>
<b>Konto</b>		<b>Ergebnisrechnung</b>			<b>Finanzierungsrechnung</b>				
<b>Operative Gebarung</b>									
SU 21 / SU 31	Summe Erträge / Einzahlungen operative Gebarung	0,00	0	0,00	0,00	0	0,00		
0600 726000	Mitgliedsbeiträge an Institutionen	105 981,81	115 100	-9 118,19	47 481,81	115 100	-67 618,19	MD	
0600 757000	Transfers an private Organisationen ohne Erwerbszweck	0,00	100	-100,00	0,00	100	-100,00	MD	363
0600 777000	Kapitaltransfers an private Organisationen ohne Erwerbszweck	0,00	100	-100,00				MD	363
SU 22 / SU 32	Summe Aufwendungen / Auszahlungen operative Gebarung	105 981,81	115 300	-9 318,19	47 481,81	115 200	-67 718,19		
SA 0 / SA 1	(0) Nettoergebnis (21 - 22) / Saldo (1) Geldfluss aus der operativen Gebarung (31 - 32)	-105 981,81	-115 300	9 318,19	-47 481,81	-115 200	67 718,19		
SU 23	Summe Haushaltsrücklagen	0,00	0	0,00					
SA 00	Nettoergebnis nach Zuweisung und Entnahmen von Haushaltsrücklagen (SA 0 +/- SU 23)	-105 981,81	-115 300	9 318,19					
<b>Investive Gebarung</b>									
SU 33	Summe Einzahlungen investive Gebarung				0,00	0	0,00		
0600 777000	Kapitaltransfers an private Organisationen ohne Erwerbszweck				0,00	100	-100,00	MD	363
SU 34	Summe Auszahlungen investive Gebarung				0,00	100	-100,00		
SA 2	Saldo (2) Geldfluss aus der investiven Gebarung (33 - 34)				0,00	-100	100,00		
SA 3	Saldo (3) Nettofinanzierungssaldo (SA 1 + SA 2)				-47 481,81	-115 300	67 818,19		
<b>Finanzierungstätigkeit</b>									
SU 35	Summe Einzahlungen aus der Finanzierungstätigkeit				0,00	0	0,00		
SU 36	Summe Auszahlungen aus der Finanzierungstätigkeit				0,00	0	0,00		
SA 4	Saldo (4) Geldfluss aus der Finanzierungstätigkeit (35 - 36)				0,00	0	0,00		
SA 5	Saldo (5) Geldfluss aus der voranschlagswirksamen Gebarung (SA 3 + SA 4)				-47 481,81	-115 300	67 818,19		

UA 061	Sonstige Subventionen	RA2023	VA2023	Differenz	RA2023	VA2023	Differenz	BWST	S/D
		Ergebnisrechnung			Finanzierungsrechnung				
SA 0 / SA 1	(0) Nettoergebnis (21 - 22) / Saldo (1) Geldfluss aus der operativen Gebarung (31 - 32)	-23 302,00	-25 500	2 198,00	13 548,00	-24 000	37 548,00		
SA 00	Nettoergebnis nach Zuweisung und Entnahmen von Haushaltsrücklagen (SA 0 +/- SU 23)	-23 302,00	-25 500	2 198,00					
SA 2	Saldo (2) Geldfluss aus der investiven Gebarung (33 - 34)				-3 000,00	-1 500	-1 500,00		
SA 3	Saldo (3) Nettofinanzierungssaldo (SA 1 + SA 2)				10 548,00	-25 500	36 048,00		
SA 4	Saldo (4) Geldfluss aus der Finanzierungstätigkeit (35 - 36)				0,00	0	0,00		
SA 5	Saldo (5) Geldfluss aus der voranschlagswirksamen Gebarung (SA 3 + SA 4)				10 548,00	-25 500	36 048,00		
Ansatz 0610 Konto	Sonstige Subventionen	RA2023	VA2023	Differenz	RA2023	VA2023	Differenz	BWST	S/D
		Ergebnisrechnung			Finanzierungsrechnung				
<b>Operative Gebarung</b>									
0610 861101	Transfers von Ländern, Landesfonds u. -kammern - BZ	33 000,00	0	33 000,00	33 000,00	0	33 000,00	GG3	
SU 21 / SU 31	<b>Summe Erträge / Einzahlungen operative Gebarung</b>	<b>33 000,00</b>	<b>0</b>	<b>33 000,00</b>	<b>33 000,00</b>	<b>0</b>	<b>33 000,00</b>		
0610 755000	Transfers an Unternehmen (ohne Finanzunternehmen) und andere	0,00	2 000	-2 000,00	0,00	2 000	-2 000,00	4K	134
0610 757000	Transfers an private Organisationen ohne Erwerbszweck	23 302,00	21 500	1 802,00	19 452,00	21 500	-2 048,00	4K	134
0610 768000	Sonstige lfd. Transfers an private Haushalte	0,00	500	-500,00	0,00	500	-500,00	4K	134
0610 777000	Kapitaltransfers an private Organisationen ohne Erwerbszweck	33 000,00	1 500	31 500,00				4K	134
SU 22 / SU 32	<b>Summe Aufwendungen / Auszahlungen operative Gebarung</b>	<b>56 302,00</b>	<b>25 500</b>	<b>30 802,00</b>	<b>19 452,00</b>	<b>24 000</b>	<b>-4 548,00</b>		
SA 0 / SA 1	(0) Nettoergebnis (21 - 22) / Saldo (1) Geldfluss aus der operativen Gebarung (31 - 32)	-23 302,00	-25 500	2 198,00	13 548,00	-24 000	37 548,00		
SU 23	<b>Summe Haushaltsrücklagen</b>	<b>0,00</b>	<b>0</b>	<b>0,00</b>					
SA 00	<b>Nettoergebnis nach Zuweisung und Entnahmen von Haushaltsrücklagen (SA 0 +/- SU 23)</b>	<b>-23 302,00</b>	<b>-25 500</b>	<b>2 198,00</b>					
<b>Investive Gebarung</b>									
SU 33	<b>Summe Einzahlungen investive Gebarung</b>				<b>0,00</b>	<b>0</b>	<b>0,00</b>		
0610 777000	Kapitaltransfers an private Organisationen ohne Erwerbszweck				3 000,00	1 500	1 500,00	4K	134
SU 34	<b>Summe Auszahlungen investive Gebarung</b>				<b>3 000,00</b>	<b>1 500</b>	<b>1 500,00</b>		
SA 2	Saldo (2) Geldfluss aus der investiven Gebarung (33 - 34)				-3 000,00	-1 500	-1 500,00		
SA 3	Saldo (3) Nettofinanzierungssaldo (SA 1 + SA 2)				10 548,00	-25 500	36 048,00		
<b>Finanzierungstätigkeit</b>									
SU 35	<b>Summe Einzahlungen aus der Finanzierungstätigkeit</b>				<b>0,00</b>	<b>0</b>	<b>0,00</b>		
SU 36	<b>Summe Auszahlungen aus der Finanzierungstätigkeit</b>				<b>0,00</b>	<b>0</b>	<b>0,00</b>		
SA 4	Saldo (4) Geldfluss aus der Finanzierungstätigkeit (35 - 36)				0,00	0	0,00		
SA 5	Saldo (5) Geldfluss aus der voranschlagswirksamen Gebarung (SA 3 + SA 4)				10 548,00	-25 500	36 048,00		

UA 062	Ehrungen und Auszeichnungen	RA2023	VA2023	Differenz	RA2023	VA2023	Differenz	BWST	S/D
		Ergebnisrechnung			Finanzierungsrechnung				
SA 0 / SA 1	(0) Nettoergebnis (21 - 22) / Saldo (1) Geldfluss aus der operativen Gebarung (31 - 32)	-74 817,98	-83 600	8 782,02	-70 958,50	-81 600	10 641,50		
SA 00	Nettoergebnis nach Zuweisung und Entnahmen von Haushaltsrücklagen (SA 0 +/- SU 23)	-74 817,98	-83 600	8 782,02					
SA 2	Saldo (2) Geldfluss aus der investiven Gebarung (33 - 34)				0,00	0	0,00		
SA 3	Saldo (3) Nettofinanzierungssaldo (SA 1 + SA 2)				-70 958,50	-81 600	10 641,50		
SA 4	Saldo (4) Geldfluss aus der Finanzierungstätigkeit (35 - 36)				0,00	0	0,00		
SA 5	Saldo (5) Geldfluss aus der voranschlagswirksamen Gebarung (SA 3 + SA 4)				-70 958,50	-81 600	10 641,50		
<b>Ansatz 0620</b>	<b>Ehrungen und Auszeichnungen</b>	<b>RA2023</b>	<b>VA2023</b>	<b>Differenz</b>	<b>RA2023</b>	<b>VA2023</b>	<b>Differenz</b>	<b>BWST</b>	<b>S/D</b>
<b>Konto</b>		<b>Ergebnisrechnung</b>			<b>Finanzierungsrechnung</b>				
<b>Operative Gebarung</b>									
SU 21 / SU 31	Summe Erträge / Einzahlungen operative Gebarung	0,00	0	0,00	0,00	0	0,00		
0620 413400	Handelswaren zur unentgeltlichen Weitergabe	33 066,38	40 400	-7 333,62	30 929,08	40 400	-9 470,92	BGMB	
0620 500000	Geldbezüge, Beamte AV	30 524,75	30 600	-75,25	30 670,14	30 600	70,14	MDPL	9940
0620 569000	Sonstige Nebengebühren	1 177,85	1 200	-22,15	1 177,85	1 200	-22,15	MDPL	9940
0620 580000	DGB zum Ausgleichsfonds für Familienbeihilfen	1 172,78	1 200	-27,22	1 178,15	1 200	-21,85	MDPL	9940
0620 582000	Sonstige DGB zur sozialen Sicherheit	1 514,42	1 500	14,42	1 520,68	1 500	20,68	MDPL	9940
0620 592000	Dotierung von Rückstellungen für Jubiläumszuwendungen	953,99	200	753,99				3BE	9944
0620 593000	Dotierung von Rückstellungen für nicht konsumierte Urlaube	756,09	1 800	-1 043,91				3BE	9944
0620 593100	Dotierung von Rückstellungen für nicht konsumierte Gleitzeit	169,12	0	169,12				3BE	9944
0620 700000	Miet- und Pachtaufwand	0,00	100	-100,00	0,00	100	-100,00	BGMB	
0620 728000	Entgelte für sonstige Leistungen	5 482,60	6 600	-1 117,40	5 482,60	6 600	-1 117,40	BGMB	
SU 22 / SU 32	Summe Aufwendungen / Auszahlungen operative Gebarung	74 817,98	83 600	-8 782,02	70 958,50	81 600	-10 641,50		
SA 0 / SA 1	(0) Nettoergebnis (21 - 22) / Saldo (1) Geldfluss aus der operativen Gebarung (31 - 32)	-74 817,98	-83 600	8 782,02	-70 958,50	-81 600	10 641,50		
SU 23	Summe Haushaltsrücklagen	0,00	0	0,00					
SA 00	Nettoergebnis nach Zuweisung und Entnahmen von Haushaltsrücklagen (SA 0 +/- SU 23)	-74 817,98	-83 600	8 782,02					
<b>Investive Gebarung</b>									
SU 33	Summe Einzahlungen investive Gebarung				0,00	0	0,00		
SU 34	Summe Auszahlungen investive Gebarung				0,00	0	0,00		
SA 2	Saldo (2) Geldfluss aus der investiven Gebarung (33 - 34)				0,00	0	0,00		
SA 3	Saldo (3) Nettofinanzierungssaldo (SA 1 + SA 2)				-70 958,50	-81 600	10 641,50		
<b>Finanzierungstätigkeit</b>									
SU 35	Summe Einzahlungen aus der Finanzierungstätigkeit				0,00	0	0,00		
SU 36	Summe Auszahlungen aus der Finanzierungstätigkeit				0,00	0	0,00		
SA 4	Saldo (4) Geldfluss aus der Finanzierungstätigkeit (35 - 36)				0,00	0	0,00		
SA 5	Saldo (5) Geldfluss aus der voranschlagswirksamen Gebarung (SA 3 + SA 4)				-70 958,50	-81 600	10 641,50		

UA 063	Städtekontakte und Partnerschaften	RA2023	VA2023	Differenz	RA2023	VA2023	Differenz	BWST	S/D
		Ergebnisrechnung			Finanzierungsrechnung				
SA 0 / SA 1	(0) Nettoergebnis (21 - 22) / Saldo (1) Geldfluss aus der operativen Gebarung (31 - 32)	-46 737,39	-100 300	53 562,61	-40 939,19	-94 300	53 360,81		
SA 00	Nettoergebnis nach Zuweisung und Entnahmen von Haushaltsrücklagen (SA 0 +/- SU 23)	-46 737,39	-100 300	53 562,61					
SA 2	Saldo (2) Geldfluss aus der investiven Gebarung (33 - 34)				-278,29	0	-278,29		
SA 3	Saldo (3) Nettofinanzierungssaldo (SA 1 + SA 2)				-41 217,48	-94 300	53 082,52		
SA 4	Saldo (4) Geldfluss aus der Finanzierungstätigkeit (35 - 36)				-4 243,73	-4 300	56,27		
SA 5	Saldo (5) Geldfluss aus der voranschlagswirksamen Gebarung (SA 3 + SA 4)				-45 461,21	-98 600	53 138,79		
<b>Ansatz 0630</b>	<b>Städtekontakte und Partnerschaften</b>	<b>RA2023</b>	<b>VA2023</b>	<b>Differenz</b>	<b>RA2023</b>	<b>VA2023</b>	<b>Differenz</b>	<b>BWST</b>	<b>S/D</b>
<b>Konto</b>		<b>Ergebnisrechnung</b>			<b>Finanzierungsrechnung</b>				
<b>Operative Gebarung</b>									
SU 21 / SU 31	Summe Erträge / Einzahlungen operative Gebarung	0,00	0	0,00	0,00	0	0,00		
0630 400000	Geringwertige Wirtschaftsgüter (GWG)	0,00	500	-500,00	0,00	500	-500,00	BGMB	
0630 413410	Handelswaren	1 468,35	6 000	-4 531,65	1 495,95	6 000	-4 504,05	BGMB	108
0630 459010	Sonstige Verbrauchsgüter	510,00	100	410,00	510,00	100	410,00	BGMB	108
0630 600100	Energiebezüge - Strom	0,00	100	-100,00	0,00	100	-100,00	3BE	9965
0630 600130	Energiebezüge - Strom	0,00	100	-100,00	0,00	100	-100,00	3BE	9965
0630 620000	Transporte durch die Bahn	0,00	3 600	-3 600,00	0,00	3 600	-3 600,00	BGMB	108
0630 621000	Sonstige Transporte	3 509,00	11 000	-7 491,00	4 224,00	11 000	-6 776,00	BGMB	361
0630 621009	Sonstige Transporte - intern - Wirtschaftshof	0,00	500	-500,00	0,00	500	-500,00	BGMB	341
0630 621100	Sonstige Transporte	0,00	2 500	-2 500,00	0,00	2 500	-2 500,00	BGMB	108
0630 631000	Telekommunikationsdienste	0,00	100	-100,00	0,00	100	-100,00	BGMB	108
0630 650000	Zinsen für Finanzschulden - in Euro	193,49	200	-6,51	193,49	200	-6,51	GG3D	9943
0630 670000	Versicherungen	0,00	300	-300,00	0,00	300	-300,00	GG3V	9950
0630 680700	Planmäßige Abschreibung - Amts-, Betriebs- und Geschäftsausstattung	6 048,34	6 000	48,34				3BE	9969
0630 683000	Verluste aus dem Abgang von Sachanlagen und immateriellen Vermögenswerten	15,96	0	15,96				3BE	
0630 700000	Miet- und Pachtaufwand	2 216,64	3 000	-783,36	2 216,64	3 000	-783,36	BGMB	361
0630 700009	Miet- und Pachtaufwand - intern - Wirtschaftshof	0,00	500	-500,00	0,00	500	-500,00	BGMB	341
0630 700039	Miet- und Pachtaufwand - intern - Stadtgrün	0,00	5 000	-5 000,00	379,00	5 000	-4 621,00	BGMB	341
0630 700069	Miet- und Pachtaufwand - intern - Bambergssäle	732,00	4 000	-3 268,00	732,00	4 000	-3 268,00	BGMB	341
0630 710000	Öffentliche Abgaben, ohne Gebühren gem. FAG	27,00	100	-73,00	27,00	100	-73,00	BGMB	361
0630 728000	Entgelte für sonstige Leistungen	32 016,61	53 000	-20 983,39	31 161,11	53 000	-21 838,89	BGMB	361
0630 728009	Entgelte für sonstige Leistungen - intern - Wirtschaftshof	0,00	700	-700,00	0,00	700	-700,00	BGMB	341
0630 728039	Entgelte für sonstige Leistungen - intern - Stadtgrün	0,00	1 000	-1 000,00	0,00	1 000	-1 000,00	BGMB	341
0630 728069	Entgelte für sonstige Leistungen - intern - Bambergssäle	0,00	2 000	-2 000,00	0,00	2 000	-2 000,00	BGMB	341
SU 22 / SU 32	Summe Aufwendungen / Auszahlungen operative Gebarung	46 737,39	100 300	-53 562,61	40 939,19	94 300	-53 360,81		
SA 0 / SA 1	(0) Nettoergebnis (21 - 22) / Saldo (1) Geldfluss aus der operativen Gebarung (31 - 32)	-46 737,39	-100 300	53 562,61	-40 939,19	-94 300	53 360,81		
SU 23	Summe Haushaltsrücklagen	0,00	0	0,00					

Ansatz 0630	Städtekontakte und Partnerschaften	RA2023	VA2023	Differenz	RA2023	VA2023	Differenz	BWST	S/D
Konto		Ergebnisrechnung			Finanzierungsrechnung				
SA 00	Nettoergebnis nach Zuweisung und Entnahmen von Haushaltsrücklagen (SA 0 +/- SU 23)	-46 737,39	-100 300	53 562,61					
<b>Investive Gebarung</b>									
SU 33	Summe Einzahlungen investive Gebarung				0,00	0	0,00		
0630 042220	Amts-, Betriebs- und Geschäftsausstattung				278,29	0	278,29	2HL	9973
SU 34	Summe Auszahlungen investive Gebarung				278,29	0	278,29		
SA 2	Saldo (2) Geldfluss aus der investiven Gebarung (33 - 34)				-278,29	0	-278,29		
SA 3	Saldo (3) Nettofinanzierungssaldo (SA 1 + SA 2)				-41 217,48	-94 300	53 082,52		
<b>Finanzierungstätigkeit</b>									
SU 35	Summe Einzahlungen aus der Finanzierungstätigkeit				0,00	0	0,00		
0630 346100	Investitionsdarlehen (Tilgung) - Finanzunternehmen				4 243,73	4 300	-56,27	GG3D	9943
SU 36	Summe Auszahlungen aus der Finanzierungstätigkeit				4 243,73	4 300	-56,27		
SA 4	Saldo (4) Geldfluss aus der Finanzierungstätigkeit (35 - 36)				-4 243,73	-4 300	56,27		
SA 5	Saldo (5) Geldfluss aus der voranschlagswirksamen Gebarung (SA 3 + SA 4)				-45 461,21	-98 600	53 138,79		
A 07	Verfügun gsmittel	RA2023	VA2023	Differenz	RA2023	VA2023	Differenz	BWST	S/D
		Ergebnisrechnung			Finanzierungsrechnung				
SA 0 / SA 1	(0) Nettoergebnis (21 - 22) / Saldo (1) Geldfluss aus der operativen Gebarung (31 - 32)	-37 886,28	-35 000	-2 886,28	-38 286,28	-35 000	-3 286,28		
SA 00	Nettoergebnis nach Zuweisung und Entnahmen von Haushaltsrücklagen (SA 0 +/- SU 23)	-37 886,28	-35 000	-2 886,28					
SA 2	Saldo (2) Geldfluss aus der investiven Gebarung (33 - 34)				0,00	0	0,00		
SA 3	Saldo (3) Nettofinanzierungssaldo (SA 1 + SA 2)				-38 286,28	-35 000	-3 286,28		
SA 4	Saldo (4) Geldfluss aus der Finanzierungstätigkeit (35 - 36)				0,00	0	0,00		
SA 5	Saldo (5) Geldfluss aus der voranschlagswirksamen Gebarung (SA 3 + SA 4)				-38 286,28	-35 000	-3 286,28		
UA 070	Verfügun gsmittel	RA2023	VA2023	Differenz	RA2023	VA2023	Differenz	BWST	S/D
		Ergebnisrechnung			Finanzierungsrechnung				
SA 0 / SA 1	(0) Nettoergebnis (21 - 22) / Saldo (1) Geldfluss aus der operativen Gebarung (31 - 32)	-37 886,28	-35 000	-2 886,28	-38 286,28	-35 000	-3 286,28		
SA 00	Nettoergebnis nach Zuweisung und Entnahmen von Haushaltsrücklagen (SA 0 +/- SU 23)	-37 886,28	-35 000	-2 886,28					
SA 2	Saldo (2) Geldfluss aus der investiven Gebarung (33 - 34)				0,00	0	0,00		
SA 3	Saldo (3) Nettofinanzierungssaldo (SA 1 + SA 2)				-38 286,28	-35 000	-3 286,28		
SA 4	Saldo (4) Geldfluss aus der Finanzierungstätigkeit (35 - 36)				0,00	0	0,00		
SA 5	Saldo (5) Geldfluss aus der voranschlagswirksamen Gebarung (SA 3 + SA 4)				-38 286,28	-35 000	-3 286,28		



Ansatz 0700 Konto	Verfügunsmittel	RA2023	VA2023	Differenz	RA2023	VA2023	Differenz	BWST	S/D
		Ergebnisrechnung			Finanzierungsrechnung				
<b>Operative Gebarung</b>									
SU 21 / SU 31	Summe Erträge / Einzahlungen operative Gebarung	0,00	0	0,00	0,00	0	0,00		
0700 729000	Sonstige Aufwendungen	37 886,28	35 000	2 886,28	38 286,28	35 000	3 286,28	BGMB	
SU 22 / SU 32	Summe Aufwendungen / Auszahlungen operative Gebarung	37 886,28	35 000	2 886,28	38 286,28	35 000	3 286,28		
SA 0 / SA 1	(0) Nettoergebnis (21 - 22) / Saldo (1) Geldfluss aus der operativen Gebarung (31 - 32)	-37 886,28	-35 000	-2 886,28	-38 286,28	-35 000	-3 286,28		
SU 23	Summe Haushaltsrücklagen	0,00	0	0,00					
SA 00	Nettoergebnis nach Zuweisung und Entnahmen von Haushaltsrücklagen (SA 0 +/- SU 23)	-37 886,28	-35 000	-2 886,28					
<b>Investive Gebarung</b>									
SU 33	Summe Einzahlungen investive Gebarung				0,00	0	0,00		
SU 34	Summe Auszahlungen investive Gebarung				0,00	0	0,00		
SA 2	Saldo (2) Geldfluss aus der investiven Gebarung (33 - 34)				0,00	0	0,00		
SA 3	Saldo (3) Nettofinanzierungssaldo (SA 1 + SA 2)				-38 286,28	-35 000	-3 286,28		
<b>Finanzierungstätigkeit</b>									
SU 35	Summe Einzahlungen aus der Finanzierungstätigkeit				0,00	0	0,00		
SU 36	Summe Auszahlungen aus der Finanzierungstätigkeit				0,00	0	0,00		
SA 4	Saldo (4) Geldfluss aus der Finanzierungstätigkeit (35 - 36)				0,00	0	0,00		
SA 5	Saldo (5) Geldfluss aus der voranschlagswirksamen Gebarung (SA 3 + SA 4)				-38 286,28	-35 000	-3 286,28		
<b>A 08 Pensionen (soweit nicht aufgeteilt)</b>									
		RA2023	VA2023	Differenz	RA2023	VA2023	Differenz	BWST	S/D
		Ergebnisrechnung			Finanzierungsrechnung				
SA 0 / SA 1	(0) Nettoergebnis (21 - 22) / Saldo (1) Geldfluss aus der operativen Gebarung (31 - 32)	-7 267 467,61	-6 580 600	-686 867,61	-16 006 034,22	-16 753 300	747 265,78		
SA 00	Nettoergebnis nach Zuweisung und Entnahmen von Haushaltsrücklagen (SA 0 +/- SU 23)	-7 267 467,61	-6 580 600	-686 867,61					
SA 2	Saldo (2) Geldfluss aus der investiven Gebarung (33 - 34)				0,00	0	0,00		
SA 3	Saldo (3) Nettofinanzierungssaldo (SA 1 + SA 2)				-16 006 034,22	-16 753 300	747 265,78		
SA 4	Saldo (4) Geldfluss aus der Finanzierungstätigkeit (35 - 36)				0,00	0	0,00		
SA 5	Saldo (5) Geldfluss aus der voranschlagswirksamen Gebarung (SA 3 + SA 4)				-16 006 034,22	-16 753 300	747 265,78		



UA 080	Pensionen (soweit nicht aufgeteilt)	RA2023	VA2023	Differenz	RA2023	VA2023	Differenz	BWST	S/D
		Ergebnisrechnung			Finanzierungsrechnung				
SA 0 / SA 1	(0) Nettoergebnis (21 - 22) / Saldo (1) Geldfluss aus der operativen Gebarung (31 - 32)	-7 267 467,61	-6 580 600	-686 867,61	-16 006 034,22	-16 753 300	747 265,78		
SA 00	Nettoergebnis nach Zuweisung und Entnahmen von Haushaltsrücklagen (SA 0 +/- SU 23)	-7 267 467,61	-6 580 600	-686 867,61					
SA 2	Saldo (2) Geldfluss aus der investiven Gebarung (33 - 34)				0,00	0	0,00		
SA 3	Saldo (3) Nettofinanzierungssaldo (SA 1 + SA 2)				-16 006 034,22	-16 753 300	747 265,78		
SA 4	Saldo (4) Geldfluss aus der Finanzierungstätigkeit (35 - 36)				0,00	0	0,00		
SA 5	Saldo (5) Geldfluss aus der voranschlagswirksamen Gebarung (SA 3 + SA 4)				-16 006 034,22	-16 753 300	747 265,78		
Ansatz 0800	Pensionen (soweit nicht aufgeteilt)	RA2023	VA2023	Differenz	RA2023	VA2023	Differenz	BWST	S/D
Konto		Ergebnisrechnung			Finanzierungsrechnung				
<b>Operative Gebarung</b>									
0800 817800	Erträge aus der Auflösung von sonstigen Rückstellungen - Pensionen	8 689 279,53	10 172 800	-1 483 520,47				3BE	
0800 863101	Transfers von Sozialversicherungsträgern	728 111,12	782 500	-54 388,88	728 111,12	782 500	-54 388,88	MDPB	
0800 864000	Transfers von Unternehmen (ohne Finanzunternehmen)	711 400,00	711 400	0,00	711 400,00	711 400	0,00	MDPB	
0800 868000	Transfers von privaten Haushalten - Pensionsbeitrag (Beamte)	815 175,72	827 000	-11 824,28	816 578,88	827 000	-10 421,12	MDPB	
0800 868100	Transfers von privaten Haushalten - Pensionsversicherung Beiträge Pensionisten	568 451,51	596 200	-27 748,49	569 806,38	596 200	-26 393,62	MDPB	
SU 21 / SU 31	<b>Summe Erträge / Einzahlungen operative Gebarung</b>	<b>11 512 417,88</b>	<b>13 089 900</b>	<b>-1 577 482,12</b>	<b>2 825 896,38</b>	<b>2 917 100</b>	<b>-91 203,62</b>		
0800 690800	Abschreibung von Forderungen (Schadensfälle)	0,00	100	-100,00				3BE	9951
0800 753001	Transfers an Sozialversicherungsträger	0,00	100	-100,00	0,00	100	-100,00	MDP	
0800 760000	Pensionen und sonstige Ruhebezüge (einschl.DGB)	18 779 885,49	19 670 300	-890 414,51	18 831 930,60	19 670 300	-838 369,40	MDPL	9942
SU 22 / SU 32	<b>Summe Aufwendungen / Auszahlungen operative Gebarung</b>	<b>18 779 885,49</b>	<b>19 670 500</b>	<b>-890 614,51</b>	<b>18 831 930,60</b>	<b>19 670 400</b>	<b>-838 469,40</b>		
SA 0 / SA 1	(0) Nettoergebnis (21 - 22) / Saldo (1) Geldfluss aus der operativen Gebarung (31 - 32)	-7 267 467,61	-6 580 600	-686 867,61	-16 006 034,22	-16 753 300	747 265,78		
SU 23	Summe Haushaltsrücklagen	0,00	0	0,00					
SA 00	Nettoergebnis nach Zuweisung und Entnahmen von Haushaltsrücklagen (SA 0 +/- SU 23)	-7 267 467,61	-6 580 600	-686 867,61					
<b>Investive Gebarung</b>									
SU 33	Summe Einzahlungen investive Gebarung				0,00	0	0,00		
SU 34	Summe Auszahlungen investive Gebarung				0,00	0	0,00		
SA 2	Saldo (2) Geldfluss aus der investiven Gebarung (33 - 34)				0,00	0	0,00		
SA 3	Saldo (3) Nettofinanzierungssaldo (SA 1 + SA 2)				-16 006 034,22	-16 753 300	747 265,78		
<b>Finanzierungstätigkeit</b>									
SU 35	Summe Einzahlungen aus der Finanzierungstätigkeit				0,00	0	0,00		
SU 36	Summe Auszahlungen aus der Finanzierungstätigkeit				0,00	0	0,00		
SA 4	Saldo (4) Geldfluss aus der Finanzierungstätigkeit (35 - 36)				0,00	0	0,00		
SA 5	Saldo (5) Geldfluss aus der voranschlagswirksamen Gebarung (SA 3 + SA 4)				-16 006 034,22	-16 753 300	747 265,78		

A 09	Personalbetreuung	RA2023	VA2023	Differenz	RA2023	VA2023	Differenz	BWST	S/D
		Ergebnisrechnung			Finanzierungsrechnung				
SA 0 / SA 1	(0) Nettoergebnis (21 - 22) / Saldo (1) Geldfluss aus der operativen Gebarung (31 - 32)	-821 608,14	-597 400	-224 208,14	-825 176,15	-597 300	-227 876,15		
SA 00	Nettoergebnis nach Zuweisung und Entnahmen von Haushaltsrücklagen (SA 0 +/- SU 23)	-821 608,14	-597 400	-224 208,14					
SA 2	Saldo (2) Geldfluss aus der investiven Gebarung (33 - 34)				-33 542,14	0	-33 542,14		
SA 3	Saldo (3) Nettofinanzierungssaldo (SA 1 + SA 2)				-858 718,29	-597 300	-261 418,29		
SA 4	Saldo (4) Geldfluss aus der Finanzierungstätigkeit (35 - 36)				0,00	0	0,00		
SA 5	Saldo (5) Geldfluss aus der voranschlagswirksamen Gebarung (SA 3 + SA 4)				-858 718,29	-597 300	-261 418,29		
UA 090	Bezugsvorschüsse und Darlehen	RA2023	VA2023	Differenz	RA2023	VA2023	Differenz	BWST	S/D
		Ergebnisrechnung			Finanzierungsrechnung				
SA 0 / SA 1	(0) Nettoergebnis (21 - 22) / Saldo (1) Geldfluss aus der operativen Gebarung (31 - 32)	0,00	0	0,00	0,00	0	0,00		
SA 00	Nettoergebnis nach Zuweisung und Entnahmen von Haushaltsrücklagen (SA 0 +/- SU 23)	0,00	0	0,00					
SA 2	Saldo (2) Geldfluss aus der investiven Gebarung (33 - 34)				-33 492,24	0	-33 492,24		
SA 3	Saldo (3) Nettofinanzierungssaldo (SA 1 + SA 2)				-33 492,24	0	-33 492,24		
SA 4	Saldo (4) Geldfluss aus der Finanzierungstätigkeit (35 - 36)				0,00	0	0,00		
SA 5	Saldo (5) Geldfluss aus der voranschlagswirksamen Gebarung (SA 3 + SA 4)				-33 492,24	0	-33 492,24		

Ansatz 0900 Konto	Bezugsvorschüsse und Darlehen	RA2023	VA2023	Differenz	RA2023	VA2023	Differenz	BWST	S/D
		Ergebnisrechnung			Finanzierungsrechnung				
<b>Operative Gebarung</b>									
SU 21 / SU 31	Summe Erträge / Einzahlungen operative Gebarung	0,00	0	0,00	0,00	0	0,00		
SU 22 / SU 32	Summe Aufwendungen / Auszahlungen operative Gebarung	0,00	0	0,00	0,00	0	0,00		
SA 0 / SA 1	(0) Nettoergebnis (21 - 22) / Saldo (1) Geldfluss aus der operativen Gebarung (31 - 32)	0,00	0	0,00	0,00	0	0,00		
SU 23	Summe Haushaltsrücklagen	0,00	0	0,00					
SA 00	Nettoergebnis nach Zuweisung und Entnahmen von Haushaltsrücklagen (SA 0 +/- SU 23)	0,00	0	0,00					
<b>Investive Gebarung</b>									
0900 273000	Bezugsvorschüsse an private Haushalte - Rückzahlung				95 907,76	226 000	-130 092,24	MDP	
SU 33	Summe Einzahlungen investive Gebarung				95 907,76	226 000	-130 092,24		
0900 273000	Bezugsvorschüsse an private Haushalte				129 400,00	226 000	-96 600,00	MDP	
SU 34	Summe Auszahlungen investive Gebarung				129 400,00	226 000	-96 600,00		
SA 2	Saldo (2) Geldfluss aus der investiven Gebarung (33 - 34)				-33 492,24	0	-33 492,24		
SA 3	Saldo (3) Nettofinanzierungssaldo (SA 1 + SA 2)				-33 492,24	0	-33 492,24		
<b>Finanzierungstätigkeit</b>									
SU 35	Summe Einzahlungen aus der Finanzierungstätigkeit				0,00	0	0,00		
SU 36	Summe Auszahlungen aus der Finanzierungstätigkeit				0,00	0	0,00		
SA 4	Saldo (4) Geldfluss aus der Finanzierungstätigkeit (35 - 36)				0,00	0	0,00		
SA 5	Saldo (5) Geldfluss aus der voranschlagswirksamen Gebarung (SA 3 + SA 4)				-33 492,24	0	-33 492,24		
<b>UA 091</b>									
UA 091	Personalausbildung und Personalfortbildung	RA2023	VA2023	Differenz	RA2023	VA2023	Differenz	BWST	S/D
		Ergebnisrechnung			Finanzierungsrechnung				
SA 0 / SA 1	(0) Nettoergebnis (21 - 22) / Saldo (1) Geldfluss aus der operativen Gebarung (31 - 32)	-97 595,37	-79 800	-17 795,37	-101 641,68	-79 800	-21 841,68		
SA 00	Nettoergebnis nach Zuweisung und Entnahmen von Haushaltsrücklagen (SA 0 +/- SU 23)	-97 595,37	-79 800	-17 795,37					
SA 2	Saldo (2) Geldfluss aus der investiven Gebarung (33 - 34)				0,00	0	0,00		
SA 3	Saldo (3) Nettofinanzierungssaldo (SA 1 + SA 2)				-101 641,68	-79 800	-21 841,68		
SA 4	Saldo (4) Geldfluss aus der Finanzierungstätigkeit (35 - 36)				0,00	0	0,00		
SA 5	Saldo (5) Geldfluss aus der voranschlagswirksamen Gebarung (SA 3 + SA 4)				-101 641,68	-79 800	-21 841,68		

Ansatz 0910 Konto	Personalausbildung und Personalfortbildung	RA2023	VA2023	Differenz	RA2023	VA2023	Differenz	BWST	S/D
		Ergebnisrechnung			Finanzierungsrechnung				
<b>Operative Gebarung</b>									
<b>SU 21 / SU 31</b>	<b>Summe Erträge / Einzahlungen operative Gebarung</b>	<b>0,00</b>	<b>0</b>	<b>0,00</b>	<b>0,00</b>	<b>0</b>	<b>0,00</b>		
0910 457000	Druckwerke	0,00	400	-400,00	0,00	400	-400,00	MD	
0910 590000	Freiwillige Sozialleistungen	15 665,20	8 000	7 665,20	15 393,64	8 000	7 393,64	MD	9941
0910 700000	Miet- und Pachtaufwand	799,20	1 000	-200,80	799,20	1 000	-200,80	MD	
0910 700059	Miet- und Pachtaufwand - intern - Feuerwehr	0,00	2 000	-2 000,00	0,00	2 000	-2 000,00	MD	
0910 700069	Miet- und Pachtaufwand - intern - Bambergssäle	0,00	100	-100,00	0,00	100	-100,00	MDP	
0910 728159	Entgelte für sonstige Leistungen - intern - Feuerwehr	0,00	2 900	-2 900,00	0,00	2 900	-2 900,00	MDP	
0910 728800	Entgelte für sonstige Leistungen - Seminargebühren	79 461,88	62 400	17 061,88	83 779,75	62 400	21 379,75	MD	9945
0910 728810	Entgelte für sonstige Leistungen - Seminargebühren	1 669,09	3 000	-1 330,91	1 669,09	3 000	-1 330,91	MDP	9945
<b>SU 22 / SU 32</b>	<b>Summe Aufwendungen / Auszahlungen operative Gebarung</b>	<b>97 595,37</b>	<b>79 800</b>	<b>17 795,37</b>	<b>101 641,68</b>	<b>79 800</b>	<b>21 841,68</b>		
<b>SA 0 / SA 1</b>	<b>(0) Nettoergebnis (21 - 22) / Saldo (1) Geldfluss aus der operativen Gebarung (31 - 32)</b>	<b>-97 595,37</b>	<b>-79 800</b>	<b>-17 795,37</b>	<b>-101 641,68</b>	<b>-79 800</b>	<b>-21 841,68</b>		
<b>SU 23</b>	<b>Summe Haushaltsrücklagen</b>	<b>0,00</b>	<b>0</b>	<b>0,00</b>					
<b>SA 00</b>	<b>Nettoergebnis nach Zuweisung und Entnahmen von Haushaltsrücklagen (SA 0 +/- SU 23)</b>	<b>-97 595,37</b>	<b>-79 800</b>	<b>-17 795,37</b>					
<b>Investive Gebarung</b>									
<b>SU 33</b>	<b>Summe Einzahlungen investive Gebarung</b>				<b>0,00</b>	<b>0</b>	<b>0,00</b>		
<b>SU 34</b>	<b>Summe Auszahlungen investive Gebarung</b>				<b>0,00</b>	<b>0</b>	<b>0,00</b>		
<b>SA 2</b>	<b>Saldo (2) Geldfluss aus der investiven Gebarung (33 - 34)</b>				<b>0,00</b>	<b>0</b>	<b>0,00</b>		
<b>SA 3</b>	<b>Saldo (3) Nettofinanzierungssaldo (SA 1 + SA 2)</b>				<b>-101 641,68</b>	<b>-79 800</b>	<b>-21 841,68</b>		
<b>Finanzierungstätigkeit</b>									
<b>SU 35</b>	<b>Summe Einzahlungen aus der Finanzierungstätigkeit</b>				<b>0,00</b>	<b>0</b>	<b>0,00</b>		
<b>SU 36</b>	<b>Summe Auszahlungen aus der Finanzierungstätigkeit</b>				<b>0,00</b>	<b>0</b>	<b>0,00</b>		
<b>SA 4</b>	<b>Saldo (4) Geldfluss aus der Finanzierungstätigkeit (35 - 36)</b>				<b>0,00</b>	<b>0</b>	<b>0,00</b>		
<b>SA 5</b>	<b>Saldo (5) Geldfluss aus der voranschlagswirksamen Gebarung (SA 3 + SA 4)</b>				<b>-101 641,68</b>	<b>-79 800</b>	<b>-21 841,68</b>		
<b>UA 094</b>	<b>Gemeinschaftspflege</b>	<b>RA2023</b>	<b>VA2023</b>	<b>Differenz</b>	<b>RA2023</b>	<b>VA2023</b>	<b>Differenz</b>	<b>BWST</b>	<b>S/D</b>
<b>SA 0 / SA 1</b>	<b>(0) Nettoergebnis (21 - 22) / Saldo (1) Geldfluss aus der operativen Gebarung (31 - 32)</b>	<b>-719 955,13</b>	<b>-512 600</b>	<b>-207 355,13</b>	<b>-719 476,83</b>	<b>-512 500</b>	<b>-206 976,83</b>		
<b>SA 00</b>	<b>Nettoergebnis nach Zuweisung und Entnahmen von Haushaltsrücklagen (SA 0 +/- SU 23)</b>	<b>-719 955,13</b>	<b>-512 600</b>	<b>-207 355,13</b>					
<b>SA 2</b>	<b>Saldo (2) Geldfluss aus der investiven Gebarung (33 - 34)</b>				<b>-49,90</b>	<b>0</b>	<b>-49,90</b>		
<b>SA 3</b>	<b>Saldo (3) Nettofinanzierungssaldo (SA 1 + SA 2)</b>				<b>-719 526,73</b>	<b>-512 500</b>	<b>-207 026,73</b>		
<b>SA 4</b>	<b>Saldo (4) Geldfluss aus der Finanzierungstätigkeit (35 - 36)</b>				<b>0,00</b>	<b>0</b>	<b>0,00</b>		
<b>SA 5</b>	<b>Saldo (5) Geldfluss aus der voranschlagswirksamen Gebarung (SA 3 + SA 4)</b>				<b>-719 526,73</b>	<b>-512 500</b>	<b>-207 026,73</b>		

Ansatz 0940		Gemeinschaftspflege	RA2023	VA2023	Differenz	RA2023	VA2023	Differenz	BWST	S/D
Konto			Ergebnisrechnung			Finanzierungsrechnung				
<b>Operative Gebarung</b>										
	0940 863101	Transfers von Sozialversicherungsträgern	0,00	300	-300,00	0,00	300	-300,00	MDP	
<b>SU 21 / SU 31</b>	<b>Summe Erträge / Einzahlungen operative Gebarung</b>		<b>0,00</b>	<b>300</b>	<b>-300,00</b>	<b>0,00</b>	<b>300</b>	<b>-300,00</b>		
	0940 400009	Geringwertige Wirtschaftsgüter - intern - Zentraler Service	0,92	0	0,92	0,92	0	0,92	4RV	9958
	0940 456009	Schreib-, Zeichen- und sonstige Büromittel - intern - Zentraler Service	220,45	0	220,45	220,45	0	220,45	4RV	9958
	0940 457009	Druckwerke - intern - Zentraler Service	49,92	0	49,92	49,92	0	49,92	4RV	9958
	0940 590000	Freiwillige Sozialleistungen	1 308,48	3 000	-1 691,52	1 308,48	3 000	-1 691,52	MDP	9941
	0940 590010	Freiwillige Sozialleistungen	29 789,73	36 000	-6 210,27	29 727,69	36 000	-6 272,31	MDPL	9941
	0940 631700	Telekommunikationsdienste - MDIT	250,36	300	-49,64	250,36	300	-49,64	MDIT	9947
	0940 670000	Versicherungen	101,37	200	-98,63	101,37	200	-98,63	GG3V	9950
	0940 680700	Planmäßige Abschreibung - Amts-, Betriebs- und Geschäftsausstattung	129,55	100	29,55				3BE	9969
	0940 724100	Reisegebühren (einschl. Km-Geld)	491,27	500	-8,73	491,27	500	-8,73	MDP	
	0940 728219	Entgelte für sonstige Leistungen - intern - Druckerei	444,35	800	-355,65	444,35	800	-355,65	MDIT	9955
	0940 728509	Entgelte für sonstige Leistungen - intern - EDV	15 562,66	13 100	2 462,66	15 562,66	13 100	2 462,66	MDIT	9955
	0940 728709	Entgelte für sonstige Leistungen - intern - Telefonanlage	418,00	700	-282,00	418,00	700	-282,00	MDIT	9957
	0940 760000	Pensionen und sonstige Ruhebezüge (einschl.DGB)	118 188,07	123 200	-5 011,93	117 901,36	123 200	-5 298,64	MDPL	9942
	0940 768000	Sonstige lfd.Transfers an private Haushalte	553 000,00	335 000	218 000,00	553 000,00	335 000	218 000,00	BGMB	
<b>SU 22 / SU 32</b>	<b>Summe Aufwendungen / Auszahlungen operative Gebarung</b>		<b>719 955,13</b>	<b>512 900</b>	<b>207 055,13</b>	<b>719 476,83</b>	<b>512 800</b>	<b>206 676,83</b>		
<b>SA 0 / SA 1</b>	<b>(0) Nettoergebnis (21 - 22) / Saldo (1) Geldfluss aus der operativen Gebarung (31 - 32)</b>		<b>-719 955,13</b>	<b>-512 600</b>	<b>-207 355,13</b>	<b>-719 476,83</b>	<b>-512 500</b>	<b>-206 976,83</b>		
<b>SU 23</b>	<b>Summe Haushaltsrücklagen</b>		<b>0,00</b>	<b>0</b>	<b>0,00</b>					
<b>SA 00</b>	<b>Nettoergebnis nach Zuweisung und Entnahmen von Haushaltsrücklagen (SA 0 +/- SU 23)</b>		<b>-719 955,13</b>	<b>-512 600</b>	<b>-207 355,13</b>					
<b>Investive Gebarung</b>										
<b>SU 33</b>	<b>Summe Einzahlungen investive Gebarung</b>					<b>0,00</b>	<b>0</b>	<b>0,00</b>		
	0940 042220	Amts-, Betriebs- und Geschäftsausstattung				49,90	0	49,90	2HL	9973
<b>SU 34</b>	<b>Summe Auszahlungen investive Gebarung</b>					<b>49,90</b>	<b>0</b>	<b>49,90</b>		
<b>SA 2</b>	<b>Saldo (2) Geldfluss aus der investiven Gebarung (33 - 34)</b>					<b>-49,90</b>	<b>0</b>	<b>-49,90</b>		
<b>SA 3</b>	<b>Saldo (3) Nettofinanzierungssaldo (SA 1 + SA 2)</b>					<b>-719 526,73</b>	<b>-512 500</b>	<b>-207 026,73</b>		
<b>Finanzierungstätigkeit</b>										
<b>SU 35</b>	<b>Summe Einzahlungen aus der Finanzierungstätigkeit</b>					<b>0,00</b>	<b>0</b>	<b>0,00</b>		
<b>SU 36</b>	<b>Summe Auszahlungen aus der Finanzierungstätigkeit</b>					<b>0,00</b>	<b>0</b>	<b>0,00</b>		
<b>SA 4</b>	<b>Saldo (4) Geldfluss aus der Finanzierungstätigkeit (35 - 36)</b>					<b>0,00</b>	<b>0</b>	<b>0,00</b>		
<b>SA 5</b>	<b>Saldo (5) Geldfluss aus der voranschlagswirksamen Gebarung (SA 3 + SA 4)</b>					<b>-719 526,73</b>	<b>-512 500</b>	<b>-207 026,73</b>		

UA 099	Sonstige Einrichtungen und Maßnahmen	RA2023	VA2023	Differenz	RA2023	VA2023	Differenz	BWST	S/D
				Ergebnisrechnung			Finanzierungsrechnung		
SA 0 / SA 1	(0) Nettoergebnis (21 - 22) / Saldo (1) Geldfluss aus der operativen Gebarung (31 - 32)	-4 057,64	-5 000	942,36	-4 057,64	-5 000	942,36		
SA 00	Nettoergebnis nach Zuweisung und Entnahmen von Haushaltsrücklagen (SA 0 +/- SU 23)	-4 057,64	-5 000	942,36					
SA 2	Saldo (2) Geldfluss aus der investiven Gebarung (33 - 34)				0,00	0	0,00		
SA 3	Saldo (3) Nettofinanzierungssaldo (SA 1 + SA 2)				-4 057,64	-5 000	942,36		
SA 4	Saldo (4) Geldfluss aus der Finanzierungstätigkeit (35 - 36)				0,00	0	0,00		
SA 5	Saldo (5) Geldfluss aus der voranschlagswirksamen Gebarung (SA 3 + SA 4)				-4 057,64	-5 000	942,36		
Ansatz 0990 Konto	Sonstige Einrichtungen und Maßnahmen	RA2023	VA2023	Differenz	RA2023	VA2023	Differenz	BWST	S/D
				Ergebnisrechnung			Finanzierungsrechnung		
Operative Gebarung									
SU 21 / SU 31	Summe Erträge / Einzahlungen operative Gebarung	0,00	0	0,00	0,00	0	0,00		
0990 413400	Handelswaren zur unentgeltlichen Weitergabe	2 105,04	2 000	105,04	2 105,04	2 000	105,04	MDP	
0990 728000	Entgelte für sonstige Leistungen	1 952,60	3 000	-1 047,40	1 952,60	3 000	-1 047,40	MDP	
SU 22 / SU 32	Summe Aufwendungen / Auszahlungen operative Gebarung	4 057,64	5 000	-942,36	4 057,64	5 000	-942,36		
SA 0 / SA 1	(0) Nettoergebnis (21 - 22) / Saldo (1) Geldfluss aus der operativen Gebarung (31 - 32)	-4 057,64	-5 000	942,36	-4 057,64	-5 000	942,36		
SU 23	Summe Haushaltsrücklagen	0,00	0	0,00					
SA 00	Nettoergebnis nach Zuweisung und Entnahmen von Haushaltsrücklagen (SA 0 +/- SU 23)	-4 057,64	-5 000	942,36					
Investive Gebarung									
SU 33	Summe Einzahlungen investive Gebarung				0,00	0	0,00		
SU 34	Summe Auszahlungen investive Gebarung				0,00	0	0,00		
SA 2	Saldo (2) Geldfluss aus der investiven Gebarung (33 - 34)				0,00	0	0,00		
SA 3	Saldo (3) Nettofinanzierungssaldo (SA 1 + SA 2)				-4 057,64	-5 000	942,36		
Finanzierungstätigkeit									
SU 35	Summe Einzahlungen aus der Finanzierungstätigkeit				0,00	0	0,00		
SU 36	Summe Auszahlungen aus der Finanzierungstätigkeit				0,00	0	0,00		
SA 4	Saldo (4) Geldfluss aus der Finanzierungstätigkeit (35 - 36)				0,00	0	0,00		
SA 5	Saldo (5) Geldfluss aus der voranschlagswirksamen Gebarung (SA 3 + SA 4)				-4 057,64	-5 000	942,36		

## Detailnachweis der Konten

Einzelplan 1	Öffentliche Ordnung und Sicherheit (Länder und Gemeinden)	RA2023	VA2023	Differenz	RA2023	VA2023	Differenz	BWST	S/D
		<b>Ergebnisrechnung</b>			<b>Finanzierungsrechnung</b>				
SA 0 / SA 1	(0) Nettoergebnis (21 - 22) / Saldo (1) Geldfluss aus der operativen Gebarung (31 - 32)	-4 952 990,22	-5 388 100	435 109,78	-4 436 272,08	-4 811 800	375 527,92		
SA 00	Nettoergebnis nach Zuweisung und Entnahmen von Haushaltsrücklagen (SA 0 +/- SU 23)	-4 708 284,64	-5 388 100	679 815,36					
SA 2	Saldo (2) Geldfluss aus der investiven Gebarung (33 - 34)				-1 540 633,74	-1 386 800	-153 833,74		
SA 3	Saldo (3) Nettofinanzierungssaldo (SA 1 + SA 2)				-5 976 905,82	-6 198 600	221 694,18		
SA 4	Saldo (4) Geldfluss aus der Finanzierungstätigkeit (35 - 36)				93 687,83	1 194 800	-1 101 112,17		
SA 5	Saldo (5) Geldfluss aus der voranschlagswirksamen Gebarung (SA 3 + SA 4)				-5 883 217,99	-5 003 800	-879 417,99		
<b>A 13</b>	<b>Sonderpolizei</b>	<b>RA2023</b>	<b>VA2023</b>	<b>Differenz</b>	<b>RA2023</b>	<b>VA2023</b>	<b>Differenz</b>	<b>BWST</b>	<b>S/D</b>
		<b>Ergebnisrechnung</b>			<b>Finanzierungsrechnung</b>				
SA 0 / SA 1	(0) Nettoergebnis (21 - 22) / Saldo (1) Geldfluss aus der operativen Gebarung (31 - 32)	-2 222 254,94	-2 206 400	-15 854,94	-2 192 162,89	-2 224 000	31 837,11		
SA 00	Nettoergebnis nach Zuweisung und Entnahmen von Haushaltsrücklagen (SA 0 +/- SU 23)	-2 222 254,94	-2 206 400	-15 854,94					
SA 2	Saldo (2) Geldfluss aus der investiven Gebarung (33 - 34)				-33 512,77	-65 900	32 387,23		
SA 3	Saldo (3) Nettofinanzierungssaldo (SA 1 + SA 2)				-2 225 675,66	-2 289 900	64 224,34		
SA 4	Saldo (4) Geldfluss aus der Finanzierungstätigkeit (35 - 36)				-1 210,24	65 900	-67 110,24		
SA 5	Saldo (5) Geldfluss aus der voranschlagswirksamen Gebarung (SA 3 + SA 4)				-2 226 885,90	-2 224 000	-2 885,90		
<b>UA 130</b>	<b>Gewerbe-, Markt- und Lebensmittelpolizei</b>	<b>RA2023</b>	<b>VA2023</b>	<b>Differenz</b>	<b>RA2023</b>	<b>VA2023</b>	<b>Differenz</b>	<b>BWST</b>	<b>S/D</b>
		<b>Ergebnisrechnung</b>			<b>Finanzierungsrechnung</b>				
SA 0 / SA 1	(0) Nettoergebnis (21 - 22) / Saldo (1) Geldfluss aus der operativen Gebarung (31 - 32)	-347 075,20	-333 300	-13 775,20	-322 878,72	-326 200	3 321,28		
SA 00	Nettoergebnis nach Zuweisung und Entnahmen von Haushaltsrücklagen (SA 0 +/- SU 23)	-347 075,20	-333 300	-13 775,20					
SA 2	Saldo (2) Geldfluss aus der investiven Gebarung (33 - 34)				0,00	-1 900	1 900,00		
SA 3	Saldo (3) Nettofinanzierungssaldo (SA 1 + SA 2)				-322 878,72	-328 100	5 221,28		
SA 4	Saldo (4) Geldfluss aus der Finanzierungstätigkeit (35 - 36)				0,00	1 900	-1 900,00		
SA 5	Saldo (5) Geldfluss aus der voranschlagswirksamen Gebarung (SA 3 + SA 4)				-322 878,72	-326 200	3 321,28		
<b>Ansatz 1300</b>	<b>Gewerbe-, Markt- und Lebensmittelpolizei</b>	<b>RA2023</b>	<b>VA2023</b>	<b>Differenz</b>	<b>RA2023</b>	<b>VA2023</b>	<b>Differenz</b>	<b>BWST</b>	<b>S/D</b>
<b>Konto</b>		<b>Ergebnisrechnung</b>			<b>Finanzierungsrechnung</b>				
<b>Operative Gebarung</b>									
	1300 816000	Kostenbeiträge (-Ersätze) für sonstige Leistungen	0,00	2 000	-2 000,00	0,00	2 000	-2 000,00	1GPL
	1300 817500	Erträge aus der Auflösung von sonstigen Rückstellungen - Jubiläumszuwendungen	0,00	1 600	-1 600,00				3BE

Ansatz 1300		Gewerbe-, Markt- und Lebensmittelpolizei	RA2023	VA2023	Differenz	RA2023	VA2023	Differenz	BWST	S/D
Konto			Ergebnisrechnung			Finanzierungsrechnung				
1300	868000	Transfers von privaten Haushalten	40,00	500	-460,00	40,00	500	-460,00	1GPL	
1300	868010	Transfers von privaten Haushalten	2 000,00	1 800	200,00	1 340,00	1 800	-460,00	1GPL	
<b>SU 21 / SU 31</b>		<b>Summe Erträge / Einzahlungen operative Gebarung</b>	<b>2 040,00</b>	<b>5 900</b>	<b>-3 860,00</b>	<b>1 380,00</b>	<b>4 300</b>	<b>-2 920,00</b>		
1300	400000	Geringwertige Wirtschaftsgüter (GWG)	49,35	800	-750,65	0,00	800	-800,00	1GPL	168
1300	400009	Geringwertige Wirtschaftsgüter - intern - Zentraler Service	10,19	100	-89,81	10,19	100	-89,81	4RV	9958
1300	454000	Reinigungsmittel	0,00	100	-100,00	0,00	100	-100,00	1GPL	168
1300	456000	Schreib-, Zeichen- und sonstige Büromittel	51,90	100	-48,10	0,00	100	-100,00	1GPL	168
1300	456009	Schreib-, Zeichen- und sonstige Büromittel - intern - Zentraler Service	527,86	800	-272,14	527,86	800	-272,14	4RV	9958
1300	457009	Druckwerke - intern - Zentraler Service	0,72	0	0,72	0,72	0	0,72	4RV	9958
1300	458000	Mittel zur ärztlichen Betreuung und Gesundheitsvorsorge	0,00	100	-100,00	0,00	100	-100,00	1GPL	168
1300	459000	Sonstige Verbrauchsgüter	27,05	500	-472,95	0,00	500	-500,00	1GPL	168
1300	459009	Sonstige Verbrauchsgüter - intern - Zentraler Service	5,26	100	-94,74	5,26	100	-94,74	4RV	9958
1300	500000	Geldbezüge, Beamte AV	66 747,41	66 900	-152,59	67 304,20	66 900	404,20	MDPL	9940
1300	510000	Geldbezüge, Vertragsbedienstete AV	159 646,30	158 600	1 046,30	159 646,30	158 600	1 046,30	MDPL	9940
1300	563000	Sonstige Aufwandsentschädigungen	587,15	200	387,15	587,15	200	387,15	MDPL	9940
1300	565000	Mehrleistungsvergütungen	2 906,30	7 200	-4 293,70	3 006,95	7 200	-4 193,05	MDPL	9940
1300	569000	Sonstige Nebengebühren	11 140,53	11 100	40,53	11 166,14	11 100	66,14	MDPL	9940
1300	580000	DGB zum Ausgleichsfonds für Familienbeihilfen	5 849,71	6 300	-450,29	5 874,97	6 300	-425,03	MDPL	9940
1300	581000	Dienstgeberbeiträge zur Alterssicherung	19 179,99	19 900	-720,01	19 179,99	19 900	-720,01	MDPL	9940
1300	581010	Dienstgeberbeiträge zur Alterssicherung - Betriebspension	2 569,58	2 700	-130,42	2 569,58	2 700	-130,42	MDPL	9940
1300	582000	Sonstige DGB zur sozialen Sicherheit	16 075,78	16 600	-524,22	16 111,47	16 600	-488,53	MDPL	9940
1300	591000	Dotierung von Rückstellungen für Abfertigungen	7 629,59	2 200	5 429,59				3BE	9944
1300	592000	Dotierung von Rückstellungen für Jubiläumswendungen	2 278,66	0	2 278,66				3BE	9944
1300	593000	Dotierung von Rückstellungen für nicht konsumierte Urlaube	14 489,55	5 200	9 289,55				3BE	9944
1300	593100	Dotierung von Rückstellungen für nicht konsumierte Gleitzeit	206,39	400	-193,61				3BE	9944
1300	618000	Instandhaltung von sonstigen Anlagen	237,61	600	-362,39	237,61	600	-362,39	1GPL	168
1300	631700	Telekommunikationsdienste - MDIT	742,90	900	-157,10	742,90	900	-157,10	MDIT	9947
1300	670000	Versicherungen	8,48	100	-91,52	8,48	100	-91,52	GG3V	9950
1300	680700	Planmäßige Abschreibung - Amts-, Betriebs- und Geschäftsausstattung	830,51	800	30,51				3BE	9969
1300	695000	Wertberichtigungen zu kurzfristigen Forderungen (LuL)	0,00	100	-100,00				3BE	
1300	710000	Öffentliche Abgaben, ohne Gebühren gem. FAG	0,00	200	-200,00	0,00	200	-200,00	1GPL	
1300	724100	Reisegebühren (einschl. Km-Geld)	4 885,54	7 500	-2 614,46	4 885,54	7 500	-2 614,46	1GPL	168
1300	728000	Entgelte für sonstige Leistungen	964,94	2 300	-1 335,06	927,46	2 300	-1 372,54	1GPL	168
1300	728219	Entgelte für sonstige Leistungen - intern - Druckerei	276,00	300	-24,00	276,00	300	-24,00	MDIT	9955
1300	728509	Entgelte für sonstige Leistungen - intern - EDV	29 954,95	24 400	5 554,95	29 954,95	24 400	5 554,95	MDIT	9955
1300	728709	Entgelte für sonstige Leistungen - intern - Telefonanlage	1 235,00	1 300	-65,00	1 235,00	1 300	-65,00	MDIT	9957
1300	764000	Entschädigungen 2.1300.816000	0,00	800	-800,00	0,00	800	-800,00	1GPL	
<b>SU 22 / SU 32</b>		<b>Summe Aufwendungen / Auszahlungen operative Gebarung</b>	<b>349 115,20</b>	<b>339 200</b>	<b>9 915,20</b>	<b>324 258,72</b>	<b>330 500</b>	<b>-6 241,28</b>		
<b>SA 0 / SA 1</b>		<b>(0) Nettoergebnis (21 - 22) / Saldo (1) Geldfluss aus der operativen Gebarung (31 - 32)</b>	<b>-347 075,20</b>	<b>-333 300</b>	<b>-13 775,20</b>	<b>-322 878,72</b>	<b>-326 200</b>	<b>3 321,28</b>		
<b>SU 23</b>		<b>Summe Haushaltsrücklagen</b>	<b>0,00</b>	<b>0</b>	<b>0,00</b>					



Ansatz 1300 Konto	Gewerbe-, Markt- und Lebensmittelpolizei	RA2023	VA2023	Differenz	RA2023	VA2023	Differenz	BWST	S/D
		Ergebnisrechnung			Finanzierungsrechnung				
SA 00	Nettoergebnis nach Zuweisung und Entnahmen von Haushaltsrücklagen (SA 0 +/- SU 23)	-347 075,20	-333 300	-13 775,20					
<b>Investive Gebarung</b>									
SU 33	Summe Einzahlungen investive Gebarung				0,00	0	0,00		
1300 042000	Amts-, Betriebs- und Geschäftsausstattung				0,00	1 500	-1 500,00	1GPL	
1300 042220	Amts-, Betriebs- und Geschäftsausstattung				0,00	400	-400,00	2HL	9973
SU 34	Summe Auszahlungen investive Gebarung				0,00	1 900	-1 900,00		
SA 2	Saldo (2) Geldfluss aus der investiven Gebarung (33 - 34)				0,00	-1 900	1 900,00		
SA 3	Saldo (3) Nettofinanzierungssaldo (SA 1 + SA 2)				-322 878,72	-328 100	5 221,28		
<b>Finanzierungstätigkeit</b>									
1300 346100	Investitionsdarlehen von Finanzunternehmen				0,00	1 900	-1 900,00	GG3D	
SU 35	Summe Einzahlungen aus der Finanzierungstätigkeit				0,00	1 900	-1 900,00		
SU 36	Summe Auszahlungen aus der Finanzierungstätigkeit				0,00	0	0,00		
SA 4	Saldo (4) Geldfluss aus der Finanzierungstätigkeit (35 - 36)				0,00	1 900	-1 900,00		
SA 5	Saldo (5) Geldfluss aus der voranschlagswirksamen Gebarung (SA 3 + SA 4)				-322 878,72	-326 200	3 321,28		
UA 131	Bau- und Feuerpolizei	RA2023	VA2023	Differenz	RA2023	VA2023	Differenz	BWST	S/D
		Ergebnisrechnung			Finanzierungsrechnung				
SA 0 / SA 1	(0) Nettoergebnis (21 - 22) / Saldo (1) Geldfluss aus der operativen Gebarung (31 - 32)	-1 398 345,44	-1 359 800	-38 545,44	-1 370 582,11	-1 351 000	-19 582,11		
SA 00	Nettoergebnis nach Zuweisung und Entnahmen von Haushaltsrücklagen (SA 0 +/- SU 23)	-1 398 345,44	-1 359 800	-38 545,44					
SA 2	Saldo (2) Geldfluss aus der investiven Gebarung (33 - 34)				-2 182,94	0	-2 182,94		
SA 3	Saldo (3) Nettofinanzierungssaldo (SA 1 + SA 2)				-1 372 765,05	-1 351 000	-21 765,05		
SA 4	Saldo (4) Geldfluss aus der Finanzierungstätigkeit (35 - 36)				0,00	0	0,00		
SA 5	Saldo (5) Geldfluss aus der voranschlagswirksamen Gebarung (SA 3 + SA 4)				-1 372 765,05	-1 351 000	-21 765,05		
Ansatz 1310 Konto	Bau- und Feuerpolizei	RA2023	VA2023	Differenz	RA2023	VA2023	Differenz	BWST	S/D
		Ergebnisrechnung			Finanzierungsrechnung				
<b>Operative Gebarung</b>									
1310 816000	Kostenbeiträge (-Ersätze) für sonstige Leistungen	0,00	5 700	-5 700,00	553,20	5 700	-5 146,80	1AB	
1310 816550	Kostenbeiträge (-Ersätze) für Personal	19 841,60	0	19 841,60	19 841,60	0	19 841,60	MDPB	
1310 817210	Erträge aus der Auflösung von sonstigen Rückstellungen - nicht konsumierte Gleitzeit	0,00	4 600	-4 600,00				3BE	
1310 817400	Erträge aus der Auflösung von sonstigen Rückstellungen - Abfertigungen	11 446,55	0	11 446,55				3BE	
1310 860501	Transfers von Bund, Bundesfonds u. -kammern	3 312,00	0	3 312,00	3 312,00	0	3 312,00	MDP	
SU 21 / SU 31	Summe Erträge / Einzahlungen operative Gebarung	34 600,15	10 300	24 300,15	23 706,80	5 700	18 006,80		
1310 400000	Geringwertige Wirtschaftsgüter (GWG)	874,59	1 000	-125,41	874,59	1 000	-125,41	1AB	
1310 400009	Geringwertige Wirtschaftsgüter - intern - Zentraler Service	179,00	400	-221,00	179,00	400	-221,00	4RV	9958

Ansatz 1310		Bau- und Feuerpolizei	RA2023	VA2023	Differenz	RA2023	VA2023	Differenz	BWST	S/D
Konto			Ergebnisrechnung			Finanzierungsrechnung				
1310	456009	Schreib-, Zeichen- und sonstige Büromittel - intern - Zentraler Service	3 121,21	1 700	1 421,21	3 121,21	1 700	1 421,21	4RV	9958
1310	457009	Druckwerke - intern - Zentraler Service	1 793,04	2 000	-206,96	1 793,04	2 000	-206,96	4RV	9958
1310	459009	Sonstige Verbrauchsgüter - intern - Zentraler Service	14,02	200	-185,98	14,02	200	-185,98	4RV	9958
1310	500000	Geldbezüge, Beamte AV	193 542,35	205 600	-12 057,65	191 934,02	205 600	-13 665,98	MDPL	9940
1310	510000	Geldbezüge, Vertragsbedienstete AV	742 355,32	710 500	31 855,32	742 355,32	710 500	31 855,32	MDPL	9940
1310	520000	Geldbezüge, Angestellte ganzjährig beschäftigt	39 388,58	38 000	1 388,58	39 388,58	38 000	1 388,58	MDPL	9940
1310	522000	Geldbezüge, Angestellte nicht ganzjährig beschäftigt	17 571,71	0	17 571,71	17 571,71	0	17 571,71	MDPL	9940
1310	565000	Mehrleistungsvergütungen	3 628,79	10 200	-6 571,21	3 628,79	10 200	-6 571,21	MDPL	9940
1310	566000	Zuwendungen aus Anlass von Dienstjubiläen	5 584,86	4 600	984,86	5 584,86	4 600	984,86	MDPL	9940
1310	569000	Sonstige Nebengebühren	24 830,30	25 100	-269,70	24 645,87	25 100	-454,13	MDPL	9940
1310	580000	DGB zum Ausgleichsfonds für Familienbeihilfen	35 514,57	35 500	14,57	35 448,25	35 500	-51,75	MDPL	9940
1310	581000	Dienstgeberbeiträge zur Alterssicherung	107 569,22	97 800	9 769,22	107 569,22	97 800	9 769,22	MDPL	9940
1310	581010	Dienstgeberbeiträge zur Alterssicherung - Betriebspension	6 616,57	6 000	616,57	6 616,57	6 000	616,57	MDPL	9940
1310	582000	Sonstige DGB zur sozialen Sicherheit	88 137,34	82 100	6 037,34	88 048,83	82 100	5 948,83	MDPL	9940
1310	591000	Dotierung von Rückstellungen für Abfertigungen	0,00	2 700	-2 700,00				3BE	9944
1310	592000	Dotierung von Rückstellungen für Jubiläumszuwendungen	11 751,87	6 900	4 851,87				3BE	9944
1310	593000	Dotierung von Rückstellungen für nicht konsumierte Urlaube	21 592,48	2 800	18 792,48				3BE	9944
1310	593100	Dotierung von Rückstellungen für nicht konsumierte Gleitzeit	1 801,67	0	1 801,67				3BE	9944
1310	618000	Instandhaltung von sonstigen Anlagen	0,00	100	-100,00	0,00	100	-100,00	1AB	
1310	630000	Postdienste	23 068,11	27 100	-4 031,89	23 068,11	27 100	-4 031,89	MDIT	9949
1310	631700	Telekommunikationsdienste - MDIT	1 910,15	1 900	10,15	1 910,15	1 900	10,15	MDIT	9947
1310	640000	Rechts- und Beratungsaufwand	836,40	4 800	-3 963,60	456,00	4 800	-4 344,00	1AB	
1310	680700	Planmäßige Abschreibung - Amts-, Betriebs- und Geschäftsausstattung	1 182,67	900	282,67				3BE	9969
1310	695000	Wertberichtigungen zu kurzfristigen Forderungen (LuL)	0,00	100	-100,00				3BE	
1310	724100	Reisegebühren (einschl. Km-Geld)	2 312,37	5 500	-3 187,63	2 312,37	5 500	-3 187,63	1AB	
1310	728000	Entgelte für sonstige Leistungen	1 934,72	1 000	934,72	1 934,72	1 000	934,72	1AB	
1310	728009	Entgelte für sonstige Leistungen - intern - Wirtschaftshof	0,00	2 000	-2 000,00	0,00	2 000	-2 000,00	1AB	
1310	728219	Entgelte für sonstige Leistungen - intern - Druckerei	164,68	300	-135,32	164,68	300	-135,32	MDIT	9955
1310	728509	Entgelte für sonstige Leistungen - intern - EDV	93 104,00	90 600	2 504,00	93 104,00	90 600	2 504,00	MDIT	9955
1310	728709	Entgelte für sonstige Leistungen - intern - Telefonanlage	2 565,00	2 700	-135,00	2 565,00	2 700	-135,00	MDIT	9957
<b>SU 22 / SU 32</b>		<b>Summe Aufwendungen / Auszahlungen operative Gebarung</b>	<b>1 432 945,59</b>	<b>1 370 100</b>	<b>62 845,59</b>	<b>1 394 288,91</b>	<b>1 356 700</b>	<b>37 588,91</b>		
<b>SA 0 / SA 1</b>		<b>(0) Nettoergebnis (21 - 22) / Saldo (1) Geldfluss aus der operativen Gebarung (31 - 32)</b>	<b>-1 398 345,44</b>	<b>-1 359 800</b>	<b>-38 545,44</b>	<b>-1 370 582,11</b>	<b>-1 351 000</b>	<b>-19 582,11</b>		
<b>SU 23</b>		<b>Summe Haushaltsrücklagen</b>	<b>0,00</b>	<b>0</b>	<b>0,00</b>					
<b>SA 00</b>		<b>Nettoergebnis nach Zuweisung und Entnahmen von Haushaltsrücklagen (SA 0 +/- SU 23)</b>	<b>-1 398 345,44</b>	<b>-1 359 800</b>	<b>-38 545,44</b>					
<b>Investive Gebarung</b>										
<b>SU 33</b>		<b>Summe Einzahlungen investive Gebarung</b>				<b>0,00</b>	<b>0</b>	<b>0,00</b>		
1310	042220	Amts-, Betriebs- und Geschäftsausstattung				2 182,94	0	2 182,94	2HL	9973
<b>SU 34</b>		<b>Summe Auszahlungen investive Gebarung</b>				<b>2 182,94</b>	<b>0</b>	<b>2 182,94</b>		

Ansatz 1310 Konto	Bau- und Feuerpolizei	RA2023	VA2023	Differenz	RA2023	VA2023	Differenz	BWST	S/D
		Ergebnisrechnung			Finanzierungsrechnung				
SA 2	Saldo (2) Geldfluss aus der investiven Gebarung (33 - 34)				-2 182,94	0	-2 182,94		
SA 3	Saldo (3) Nettofinanzierungssaldo (SA 1 + SA 2)				-1 372 765,05	-1 351 000	-21 765,05		
<b>Finanzierungstätigkeit</b>									
SU 35	Summe Einzahlungen aus der Finanzierungstätigkeit				0,00	0	0,00		
SU 36	Summe Auszahlungen aus der Finanzierungstätigkeit				0,00	0	0,00		
SA 4	Saldo (4) Geldfluss aus der Finanzierungstätigkeit (35 - 36)				0,00	0	0,00		
SA 5	Saldo (5) Geldfluss aus der voranschlagswirksamen Gebarung (SA 3 + SA 4)				-1 372 765,05	-1 351 000	-21 765,05		
UA 132	Gesundheitspolizei	RA2023	VA2023	Differenz	RA2023	VA2023	Differenz	BWST	S/D
		Ergebnisrechnung			Finanzierungsrechnung				
SA 0 / SA 1	(0) Nettoergebnis (21 - 22) / Saldo (1) Geldfluss aus der operativen Gebarung (31 - 32)	-109 540,57	-191 700	82 159,43	-112 315,30	-191 700	79 384,70		
SA 00	Nettoergebnis nach Zuweisung und Entnahmen von Haushaltsrücklagen (SA 0 +/- SU 23)	-109 540,57	-191 700	82 159,43					
SA 2	Saldo (2) Geldfluss aus der investiven Gebarung (33 - 34)				0,00	0	0,00		
SA 3	Saldo (3) Nettofinanzierungssaldo (SA 1 + SA 2)				-112 315,30	-191 700	79 384,70		
SA 4	Saldo (4) Geldfluss aus der Finanzierungstätigkeit (35 - 36)				0,00	0	0,00		
SA 5	Saldo (5) Geldfluss aus der voranschlagswirksamen Gebarung (SA 3 + SA 4)				-112 315,30	-191 700	79 384,70		

Ansatz 1320		Gesundheitspolizei	RA2023	VA2023	Differenz	RA2023	VA2023	Differenz	BWST	S/D	
Konto			Ergebnisrechnung			Finanzierungsrechnung					
<b>Operative Gebarung</b>											
	1320	816000	Kostenbeiträge (-Ersätze) für sonstige Leistungen	0,00	50 000	-50 000,00	0,00	50 000	-50 000,00	1GPM	
<b>SU 21 / SU 31</b>	<b>Summe Erträge / Einzahlungen operative Gebarung</b>		<b>0,00</b>	<b>50 000</b>	<b>-50 000,00</b>	<b>0,00</b>	<b>50 000</b>	<b>-50 000,00</b>			
	1320	400000	Geringwertige Wirtschaftsgüter (GWG)	0,00	200	-200,00	0,00	200	-200,00	1GPM	
	1320	456000	Schreib-, Zeichen- und sonstige Büromittel	0,00	100	-100,00	0,00	100	-100,00	1GPM	317
	1320	457000	Druckwerke	0,00	100	-100,00	0,00	100	-100,00	1GPM	317
	1320	458000	Mittel zur ärztlichen Betreuung und Gesundheitsvorsorge	2 619,33	5 000	-2 380,67	2 762,98	5 000	-2 237,02	1GPM	317
	1320	459000	Sonstige Verbrauchsgüter	0,00	400	-400,00	0,00	400	-400,00	1GPM	317
	1320	618000	Instandhaltung von sonstigen Anlagen	0,00	200	-200,00	0,00	200	-200,00	1GPM	317
	1320	621000	Sonstige Transporte	0,00	200	-200,00	0,00	200	-200,00	1GPM	317
	1320	621009	Sonstige Transporte - intern - Wirtschaftshof	0,00	300	-300,00	0,00	300	-300,00	1GPM	364
	1320	640000	Rechts- und Beratungsaufwand	967,20	20 000	-19 032,80	967,20	20 000	-19 032,80	1GPM	317
	1320	728000	Entgelte für sonstige Leistungen	105 954,04	215 000	-109 045,96	108 585,12	215 000	-106 414,88	1GPM	317
	1320	728009	Entgelte für sonstige Leistungen - intern - Wirtschaftshof	0,00	200	-200,00	0,00	200	-200,00	1GPM	364
<b>SU 22 / SU 32</b>	<b>Summe Aufwendungen / Auszahlungen operative Gebarung</b>		<b>109 540,57</b>	<b>241 700</b>	<b>-132 159,43</b>	<b>112 315,30</b>	<b>241 700</b>	<b>-129 384,70</b>			
<b>SA 0 / SA 1</b>	<b>(0) Nettoergebnis (21 - 22) / Saldo (1) Geldfluss aus der operativen Gebarung (31 - 32)</b>		<b>-109 540,57</b>	<b>-191 700</b>	<b>82 159,43</b>	<b>-112 315,30</b>	<b>-191 700</b>	<b>79 384,70</b>			
<b>SU 23</b>	<b>Summe Haushaltsrücklagen</b>		<b>0,00</b>	<b>0</b>	<b>0,00</b>						
<b>SA 00</b>	<b>Nettoergebnis nach Zuweisung und Entnahmen von Haushaltsrücklagen (SA 0 +/- SU 23)</b>		<b>-109 540,57</b>	<b>-191 700</b>	<b>82 159,43</b>						
<b>Investive Gebarung</b>											
<b>SU 33</b>	<b>Summe Einzahlungen investive Gebarung</b>					<b>0,00</b>	<b>0</b>	<b>0,00</b>			
<b>SU 34</b>	<b>Summe Auszahlungen investive Gebarung</b>					<b>0,00</b>	<b>0</b>	<b>0,00</b>			
<b>SA 2</b>	<b>Saldo (2) Geldfluss aus der investiven Gebarung (33 - 34)</b>					<b>0,00</b>	<b>0</b>	<b>0,00</b>			
<b>SA 3</b>	<b>Saldo (3) Nettofinanzierungssaldo (SA 1 + SA 2)</b>					<b>-112 315,30</b>	<b>-191 700</b>	<b>79 384,70</b>			
<b>Finanzierungstätigkeit</b>											
<b>SU 35</b>	<b>Summe Einzahlungen aus der Finanzierungstätigkeit</b>					<b>0,00</b>	<b>0</b>	<b>0,00</b>			
<b>SU 36</b>	<b>Summe Auszahlungen aus der Finanzierungstätigkeit</b>					<b>0,00</b>	<b>0</b>	<b>0,00</b>			
<b>SA 4</b>	<b>Saldo (4) Geldfluss aus der Finanzierungstätigkeit (35 - 36)</b>					<b>0,00</b>	<b>0</b>	<b>0,00</b>			
<b>SA 5</b>	<b>Saldo (5) Geldfluss aus der voranschlagswirksamen Gebarung (SA 3 + SA 4)</b>					<b>-112 315,30</b>	<b>-191 700</b>	<b>79 384,70</b>			

UA 133	Veterinärpolizei	RA2023	VA2023	Differenz	RA2023	VA2023	Differenz	BWST	S/D
				Ergebnisrechnung		Finanzierungsrechnung			
SA 0 / SA 1	(0) Nettoergebnis (21 - 22) / Saldo (1) Geldfluss aus der operativen Gebarung (31 - 32)	-366 893,73	-321 200	-45 693,73	-385 986,76	-354 700	-31 286,76		
SA 00	Nettoergebnis nach Zuweisung und Entnahmen von Haushaltsrücklagen (SA 0 +/- SU 23)	-366 893,73	-321 200	-45 693,73					
SA 2	Saldo (2) Geldfluss aus der investiven Gebarung (33 - 34)				-31 329,83	-64 000	32 670,17		
SA 3	Saldo (3) Nettofinanzierungssaldo (SA 1 + SA 2)				-417 316,59	-418 700	1 383,41		
SA 4	Saldo (4) Geldfluss aus der Finanzierungstätigkeit (35 - 36)				-1 210,24	64 000	-65 210,24		
SA 5	Saldo (5) Geldfluss aus der voranschlagswirksamen Gebarung (SA 3 + SA 4)				-418 526,83	-354 700	-63 826,83		

Ansatz 1330	Veterinärpolizei	RA2023	VA2023	Differenz	RA2023	VA2023	Differenz	BWST	S/D
Konto		Ergebnisrechnung			Finanzierungsrechnung				
<b>Operative Gebarung</b>									
1330 810610	Erträge aus Leistungen - Strom	0,00	100	-100,00	0,00	100	-100,00	3BE	
1330 812000	Gebühren für sonstige Leistungen	29 192,10	75 000	-45 807,90	41 349,54	75 000	-33 650,46	1GPV	
1330 812100	Gebühren für sonstige Leistungen	55 785,98	46 000	9 785,98	55 894,76	46 000	9 894,76	1GPV	
1330 816000	Kostenbeiträge (-Ersätze) für sonstige Leistungen	22 691,08	26 400	-3 708,92	22 708,09	26 400	-3 691,91	1GPV	
1330 817210	Erträge aus der Auflösung von sonstigen Rückstellungen - nicht konsumierte Gleitzeit	0,00	2 600	-2 600,00				3BE	
1330 817400	Erträge aus der Auflösung von sonstigen Rückstellungen - Abfertigungen	41 660,29	44 000	-2 339,71				3BE	
<b>SU 21 / SU 31</b>	<b>Summe Erträge / Einzahlungen operative Gebarung</b>	<b>149 329,45</b>	<b>194 100</b>	<b>-44 770,55</b>	<b>119 952,39</b>	<b>147 500</b>	<b>-27 547,61</b>		
1330 400000	Geringwertige Wirtschaftsgüter (GWG)	719,28	800	-80,72	719,28	800	-80,72	1GPV	125
1330 400009	Geringwertige Wirtschaftsgüter - intern - Zentraler Service	6,84	100	-93,16	6,84	100	-93,16	4RV	9958
1330 452000	Treibstoffe	635,13	700	-64,87	575,59	700	-124,41	1GPV	125
1330 453000	Schmier- und Schleifmittel	0,00	100	-100,00	0,00	100	-100,00	1GPV	125
1330 454000	Reinigungsmittel	271,34	600	-328,66	271,34	600	-328,66	1GPV	125
1330 455000	Chemische und sonstige artverwandte Mittel	0,00	100	-100,00	0,00	100	-100,00	1GPV	125
1330 456000	Schreib-, Zeichen- und sonstige Büromittel	38,64	100	-61,36	38,64	100	-61,36	1GPV	125
1330 456009	Schreib-, Zeichen- und sonstige Büromittel - intern - Zentraler Service	74,74	100	-25,26	74,74	100	-25,26	4RV	9958
1330 457000	Druckwerke	0,00	100	-100,00	0,00	100	-100,00	1GPV	125
1330 458000	Mittel zur ärztlichen Betreuung und Gesundheitsvorsorge	0,00	600	-600,00	0,00	600	-600,00	1GPV	125
1330 459000	Sonstige Verbrauchsgüter	164,83	500	-335,17	164,83	500	-335,17	1GPV	125
1330 459009	Sonstige Verbrauchsgüter - intern - Zentraler Service	6,53	100	-93,47	6,53	100	-93,47	4RV	9958
1330 510000	Geldbezüge, Vertragsbedienstete AV	222 260,76	182 600	39 660,76	222 260,76	182 600	39 660,76	MDPL	9940
1330 511000	Geldbezüge, Vertragsbedienstete HV	73 735,44	71 700	2 035,44	73 735,44	71 700	2 035,44	MDPL	9940
1330 520000	Geldbezüge, Angestellte ganzjährig beschäftigt	21 766,19	27 800	-6 033,81	21 766,19	27 800	-6 033,81	MDPL	9940
1330 565000	Mehrleistungsvergütungen	16 295,40	15 300	995,40	16 295,40	15 300	995,40	MDPL	9940
1330 569000	Sonstige Nebengebühren	18 968,33	18 600	368,33	18 968,33	18 600	368,33	MDPL	9940
1330 580000	DGB zum Ausgleichsfonds für Familienbeihilfen	7 645,18	8 700	-1 054,82	7 645,18	8 700	-1 054,82	MDPL	9940
1330 581000	Dienstgeberbeiträge zur Alterssicherung	35 469,38	37 900	-2 430,62	35 469,38	37 900	-2 430,62	MDPL	9940
1330 581010	Dienstgeberbeiträge zur Alterssicherung - Betriebspension	2 308,19	2 300	8,19	2 308,19	2 300	8,19	MDPL	9940

Ansatz 1330		Veterinärpolizei	RA2023	VA2023	Differenz	RA2023	VA2023	Differenz	BWST	S/D
Konto			Ergebnisrechnung			Finanzierungsrechnung				
1330	582000	Sonstige DGB zur sozialen Sicherheit	23 897,10	25 600	-1 702,90	23 897,10	25 600	-1 702,90	MDPL	9940
1330	592000	Dotierung von Rückstellungen für Jubiläumszuwendungen	3 067,70	1 800	1 267,70				3BE	9944
1330	593000	Dotierung von Rückstellungen für nicht konsumierte Urlaube	2 532,92	8 100	-5 567,08				3BE	9944
1330	593100	Dotierung von Rückstellungen für nicht konsumierte Gleitzeit	758,85	0	758,85				3BE	9944
1330	600100	Energiebezüge - Strom	3 882,25	6 500	-2 617,75	3 882,25	6 500	-2 617,75	3BE	9965
1330	600300	Energiebezüge - Wärme	13 557,93	18 300	-4 742,07	13 557,93	18 300	-4 742,07	3BE	9979
1330	614000	Instandhaltung von Gebäuden und Bauten	222,90	1 700	-1 477,10	222,90	1 700	-1 477,10	2HL	
1330	614220	Instandhaltung von Gebäuden und Bauten - Wartungen	1 364,28	800	564,28	1 364,28	800	564,28	2HL	9963
1330	617000	Instandhaltung von Fahrzeugen	1 312,90	700	612,90	1 312,90	700	612,90	1GPV	125
1330	618000	Instandhaltung von sonstigen Anlagen	0,00	100	-100,00	0,00	100	-100,00	1GPV	125
1330	618260	Instandhaltung von sonstigen Anlagen - 5F	0,00	100	-100,00	0,00	100	-100,00	5F	9964
1330	621000	Sonstige Transporte	19,01	100	-80,99	19,01	100	-80,99	1GPV	125
1330	630000	Postdienste	635,37	800	-164,63	635,37	800	-164,63	MDIT	9949
1330	631700	Telekommunikationsdienste - MDIT	254,88	400	-145,12	254,88	400	-145,12	MDIT	9947
1330	650000	Zinsen für Finanzschulden - in Euro	681,06	0	681,06	681,06	0	681,06	GG3D	9943
1330	670000	Versicherungen	291,69	500	-208,31	291,69	500	-208,31	GG3V	9950
1330	680300	Planmäßige Abschreibung - Gebäude und Bauten	2 476,35	600	1 876,35				3BE	9969
1330	680500	Planmäßige Abschreibung - Sonderanlagen	451,50	500	-48,50				3BE	9969
1330	680600	Planmäßige Abschreibung - Technische Anlagen, Fahrzeuge und Maschinen	1 554,35	1 600	-45,65				3BE	9969
1330	680700	Planmäßige Abschreibung - Amts-, Betriebs- und Geschäftsausstattung	83,71	0	83,71				3BE	9969
1330	690800	Abschreibung von Forderungen (Schadensfälle)	0,00	200	-200,00				3BE	9951
1330	690820	Abschreibung von kurzfristigen Forderungen (Sonstige)	0,00	200	-200,00				3BE	9951
1330	695000	Wertberichtigungen zu kurzfristigen Forderungen (LuL)	0,00	100	-100,00				3BE	
1330	700000	Miet- und Pachtaufwand	6 481,18	7 000	-518,82	6 564,34	7 000	-435,66	1GPV	125
1330	710000	Öffentliche Abgaben, ohne Gebühren gem. FAG	738,92	800	-61,08	923,64	800	123,64	1GPV	107
1330	710020	Öffentliche Abgaben, ohne Gebühren gem. FAG	523,80	600	-76,20	523,80	600	-76,20	GG3V	9950
1330	711000	Gebühren f.d.Ben.v.Gemeindeeinr. u. -anlagen gem. FAG	1 919,28	2 400	-480,72	2 067,58	2 400	-332,42	1GPV	107
1330	723000	Amtspauschalien und Repräsentationsaufwendungen	497,44	500	-2,56	497,44	500	-2,56	1GPV	
1330	724100	Reisegebühren (einschl. Km-Geld)	3 665,95	2 000	1 665,95	3 665,95	2 000	1 665,95	1GPV	125
1330	728000	Entgelte für sonstige Leistungen	9 732,64	19 100	-9 367,36	10 017,35	19 100	-9 082,65	1GPV	125
1330	728009	Entgelte für sonstige Leistungen - intern - Wirtschaftshof	0,00	100	-100,00	0,00	100	-100,00	1GPV	365
1330	728039	Entgelte für sonstige Leistungen - intern - Stadtgrün	0,00	400	-400,00	0,00	400	-400,00	1GPV	365
1330	728129	Entgelte für sonstige Leistungen - intern - Gebäudereinigung	11 708,85	12 100	-391,15	11 708,85	12 100	-391,15	2HLR	9961
1330	728219	Entgelte für sonstige Leistungen - intern - Druckerei	7,82	100	-92,18	7,82	100	-92,18	MDIT	9955
1330	728220	Entgelte für sonstige Leistungen - Überprüfungen	0,00	700	-700,00	0,00	700	-700,00	2HL	9963
1330	728509	Entgelte für sonstige Leistungen - intern - EDV	12 144,00	13 600	-1 456,00	12 144,00	13 600	-1 456,00	MDIT	9955
1330	728709	Entgelte für sonstige Leistungen - intern - Telefonanlage	285,00	400	-115,00	285,00	400	-115,00	MDIT	9957
1330	751101	Transfers an Länder - Ausgleichskassenzuschlag	11 107,35	18 000	-6 892,65	11 107,35	18 000	-6 892,65	1GPV	
<b>SU 22 / SU 32</b>		<b>Summe Aufwendungen / Auszahlungen operative Gebarung</b>	<b>516 223,18</b>	<b>515 300</b>	<b>923,18</b>	<b>505 939,15</b>	<b>502 200</b>	<b>3 739,15</b>		
<b>SA 0 / SA 1</b>		<b>(0) Nettoergebnis (21 - 22) / Saldo (1) Geldfluss aus der operativen Gebarung (31 - 32)</b>	<b>-366 893,73</b>	<b>-321 200</b>	<b>-45 693,73</b>	<b>-385 986,76</b>	<b>-354 700</b>	<b>-31 286,76</b>		

Ansatz 1330	Veterinärpolizei	RA2023	VA2023	Differenz	RA2023	VA2023	Differenz	BWST	S/D
Konto		Ergebnisrechnung			Finanzierungsrechnung				
SU 23	Summe Haushaltsrücklagen	0,00	0	0,00					
SA 00	Nettoergebnis nach Zuweisung und Entnahmen von Haushaltsrücklagen (SA 0 +/- SU 23)	-366 893,73	-321 200	-45 693,73					
<b>Investive Gebarung</b>									
SU 33	Summe Einzahlungen investive Gebarung				0,00	0	0,00		
1330 010400	Gebäude und Bauten - Veterinärpolizei				30 611,87	64 000	-33 388,13	2HL	
1330 042220	Amts-, Betriebs- und Geschäftsausstattung				717,96	0	717,96	2HL	9973
SU 34	Summe Auszahlungen investive Gebarung				31 329,83	64 000	-32 670,17		
SA 2	Saldo (2) Geldfluss aus der investiven Gebarung (33 - 34)				-31 329,83	-64 000	32 670,17		
SA 3	Saldo (3) Nettofinanzierungssaldo (SA 1 + SA 2)				-417 316,59	-418 700	1 383,41		
<b>Finanzierungstätigkeit</b>									
1330 346100	Investitionsdarlehen von Finanzunternehmen				0,00	64 000	-64 000,00	GG3D	
SU 35	Summe Einzahlungen aus der Finanzierungstätigkeit				0,00	64 000	-64 000,00		
1330 346100	Investitionsdarlehen von Finan zunternehmen				1 210,24	0	1 210,24	GG3D	9943
SU 36	Summe Auszahlungen aus der Finanzierungstätigkeit				1 210,24	0	1 210,24		
SA 4	Saldo (4) Geldfluss aus der Finanzierungstätigkeit (35 - 36)				-1 210,24	64 000	-65 210,24		
SA 5	Saldo (5) Geldfluss aus der voranschlagswirksamen Gebarung (SA 3 + SA 4)				-418 526,83	-354 700	-63 826,83		
UA 139	Sonstige Einrichtungen und Maßnahmen	RA2023	VA2023	Differenz	RA2023	VA2023	Differenz	BWST	S/D
		Ergebnisrechnung			Finanzierungsrechnung				
SA 0 / SA 1	(0) Nettoergebnis (21 - 22) / Saldo (1) Geldfluss aus der operativen Gebarung (31 - 32)	-400,00	-400	0,00	-400,00	-400	0,00		
SA 00	Nettoergebnis nach Zuweisung und Entnahmen von Haushaltsrücklagen (SA 0 +/- SU 23)	-400,00	-400	0,00					
SA 2	Saldo (2) Geldfluss aus der investiven Gebarung (33 - 34)				0,00	0	0,00		
SA 3	Saldo (3) Nettofinanzierungssaldo (SA 1 + SA 2)				-400,00	-400	0,00		
SA 4	Saldo (4) Geldfluss aus der Finanzierungstätigkeit (35 - 36)				0,00	0	0,00		
SA 5	Saldo (5) Geldfluss aus der voranschlagswirksamen Gebarung (SA 3 + SA 4)				-400,00	-400	0,00		

Ansatz 1390 Konto	Sonstige Einrichtungen und Maßnahmen	RA2023	VA2023	Differenz	RA2023	VA2023	Differenz	BWST	S/D
		Ergebnisrechnung			Finanzierungsrechnung				
<b>Operative Gebarung</b>									
SU 21 / SU 31	Summe Erträge / Einzahlungen operative Gebarung	0,00	0	0,00	0,00	0	0,00		
1390 757000	Transfers an private Organisationen ohne Erwerbszweck	400,00	400	0,00	400,00	400	0,00	4K	
SU 22 / SU 32	Summe Aufwendungen / Auszahlungen operative Gebarung	400,00	400	0,00	400,00	400	0,00		
SA 0 / SA 1	(0) Nettoergebnis (21 - 22) / Saldo (1) Geldfluss aus der operativen Gebarung (31 - 32)	-400,00	-400	0,00	-400,00	-400	0,00		
SU 23	Summe Haushaltsrücklagen	0,00	0	0,00					
SA 00	Nettoergebnis nach Zuweisung und Entnahmen von Haushaltsrücklagen (SA 0 +/- SU 23)	-400,00	-400	0,00					
<b>Investive Gebarung</b>									
SU 33	Summe Einzahlungen investive Gebarung				0,00	0	0,00		
SU 34	Summe Auszahlungen investive Gebarung				0,00	0	0,00		
SA 2	Saldo (2) Geldfluss aus der investiven Gebarung (33 - 34)				0,00	0	0,00		
SA 3	Saldo (3) Nettofinanzierungssaldo (SA 1 + SA 2)				-400,00	-400	0,00		
<b>Finanzierungstätigkeit</b>									
SU 35	Summe Einzahlungen aus der Finanzierungstätigkeit				0,00	0	0,00		
SU 36	Summe Auszahlungen aus der Finanzierungstätigkeit				0,00	0	0,00		
SA 4	Saldo (4) Geldfluss aus der Finanzierungstätigkeit (35 - 36)				0,00	0	0,00		
SA 5	Saldo (5) Geldfluss aus der voranschlagswirksamen Gebarung (SA 3 + SA 4)				-400,00	-400	0,00		
<b>A 16</b>	<b>Feuerwehrwesen</b>	<b>RA2023</b>	<b>VA2023</b>	<b>Differenz</b>	<b>RA2023</b>	<b>VA2023</b>	<b>Differenz</b>	<b>BWST</b>	<b>S/D</b>
		<b>Ergebnisrechnung</b>			<b>Finanzierungsrechnung</b>				
SA 0 / SA 1	(0) Nettoergebnis (21 - 22) / Saldo (1) Geldfluss aus der operativen Gebarung (31 - 32)	-2 671 612,50	-3 085 700	414 087,50	-2 193 824,47	-2 519 000	325 175,53		
SA 00	Nettoergebnis nach Zuweisung und Entnahmen von Haushaltsrücklagen (SA 0 +/- SU 23)	-2 426 906,92	-3 085 700	658 793,08					
SA 2	Saldo (2) Geldfluss aus der investiven Gebarung (33 - 34)				-1 452 234,60	-1 228 200	-224 034,60		
SA 3	Saldo (3) Nettofinanzierungssaldo (SA 1 + SA 2)				-3 646 059,07	-3 747 200	101 140,93		
SA 4	Saldo (4) Geldfluss aus der Finanzierungstätigkeit (35 - 36)				102 836,03	1 044 200	-941 363,97		
SA 5	Saldo (5) Geldfluss aus der voranschlagswirksamen Gebarung (SA 3 + SA 4)				-3 543 223,04	-2 703 000	-840 223,04		



UA 160	Feuerwehrrinspektorat	RA2023	VA2023	Differenz	RA2023	VA2023	Differenz	BWST	S/D
		<b>Ergebnisrechnung</b>			<b>Finanzierungsrechnung</b>				
SA 0 / SA 1	(0) Nettoergebnis (21 - 22) / Saldo (1) Geldfluss aus der operativen Gebarung (31 - 32)	-8,57	0	-8,57	0,00	0	0,00		
SA 00	Nettoergebnis nach Zuweisung und Entnahmen von Haushaltsrücklagen (SA 0 +/- SU 23)	-8,57	0	-8,57					
SA 2	Saldo (2) Geldfluss aus der investiven Gebarung (33 - 34)				0,00	0	0,00		
SA 3	Saldo (3) Nettofinanzierungssaldo (SA 1 + SA 2)				0,00	0	0,00		
SA 4	Saldo (4) Geldfluss aus der Finanzierungstätigkeit (35 - 36)				0,00	0	0,00		
SA 5	Saldo (5) Geldfluss aus der voranschlagswirksamen Gebarung (SA 3 + SA 4)				0,00	0	0,00		
<b>Ansatz 1600</b>	<b>Feuerwehrrinspektorat</b>	<b>RA2023</b>	<b>VA2023</b>	<b>Differenz</b>	<b>RA2023</b>	<b>VA2023</b>	<b>Differenz</b>	<b>BWST</b>	<b>S/D</b>
<b>Konto</b>		<b>Ergebnisrechnung</b>			<b>Finanzierungsrechnung</b>				
<b>Operative Gebarung</b>									
SU 21 / SU 31	Summe Erträge / Einzahlungen operative Gebarung	0,00	0	0,00	0,00	0	0,00		
1600 680700	Planmäßige Abschreibung - Amts-, Betriebs- und Geschäftsausstattung	8,57	0	8,57				3BE	9969
SU 22 / SU 32	Summe Aufwendungen / Auszahlungen operative Gebarung	8,57	0	8,57	0,00	0	0,00		
SA 0 / SA 1	(0) Nettoergebnis (21 - 22) / Saldo (1) Geldfluss aus der operativen Gebarung (31 - 32)	-8,57	0	-8,57	0,00	0	0,00		
SU 23	Summe Haushaltsrücklagen	0,00	0	0,00					
SA 00	Nettoergebnis nach Zuweisung und Entnahmen von Haushaltsrücklagen (SA 0 +/- SU 23)	-8,57	0	-8,57					
<b>Investive Gebarung</b>									
SU 33	Summe Einzahlungen investive Gebarung				0,00	0	0,00		
SU 34	Summe Auszahlungen investive Gebarung				0,00	0	0,00		
SA 2	Saldo (2) Geldfluss aus der investiven Gebarung (33 - 34)				0,00	0	0,00		
SA 3	Saldo (3) Nettofinanzierungssaldo (SA 1 + SA 2)				0,00	0	0,00		
<b>Finanzierungstätigkeit</b>									
SU 35	Summe Einzahlungen aus der Finanzierungstätigkeit				0,00	0	0,00		
SU 36	Summe Auszahlungen aus der Finanzierungstätigkeit				0,00	0	0,00		
SA 4	Saldo (4) Geldfluss aus der Finanzierungstätigkeit (35 - 36)				0,00	0	0,00		
SA 5	Saldo (5) Geldfluss aus der voranschlagswirksamen Gebarung (SA 3 + SA 4)				0,00	0	0,00		

UA 163	Freiwillige Feuerwehren	RA2023	VA2023	Differenz	RA2023	VA2023	Differenz	BWST	S/D
		Ergebnisrechnung			Finanzierungsrechnung				
SA 0 / SA 1	(0) Nettoergebnis (21 - 22) / Saldo (1) Geldfluss aus der operativen Gebarung (31 - 32)	-2 671 603,93	-3 085 700	414 096,07	-2 193 824,47	-2 519 000	325 175,53		
SA 00	Nettoergebnis nach Zuweisung und Entnahmen von Haushaltsrücklagen (SA 0 +/- SU 23)	-2 426 898,35	-3 085 700	658 801,65					
SA 2	Saldo (2) Geldfluss aus der investiven Gebarung (33 - 34)				-1 452 234,60	-1 228 200	-224 034,60		
SA 3	Saldo (3) Nettofinanzierungssaldo (SA 1 + SA 2)				-3 646 059,07	-3 747 200	101 140,93		
SA 4	Saldo (4) Geldfluss aus der Finanzierungstätigkeit (35 - 36)				102 836,03	1 044 200	-941 363,97		
SA 5	Saldo (5) Geldfluss aus der voranschlagswirksamen Gebarung (SA 3 + SA 4)				-3 543 223,04	-2 703 000	-840 223,04		
Ansatz 1630	Freiwillige Feuerwehren	RA2023	VA2023	Differenz	RA2023	VA2023	Differenz	BWST	S/D
Konto		Ergebnisrechnung			Finanzierungsrechnung				
<b>Operative Gebarung</b>									
1630 803000	Veräußerungen von technischen Anlagen, Fahrzeugen und Maschinen	900,00	0	900,00				5F	
1630 803100	Veräußerungen von technischen Anlagen, Fahrzeugen und Maschinen	0,00	30 000	-30 000,00				5F	
1630 808000	Veräußerungen von Waren	687,60	500	187,60	736,20	500	236,20	5F	
1630 810610	Erträge aus Leistungen - Strom	1 624,82	5 900	-4 275,18	1 624,82	5 900	-4 275,18	3BE	
1630 811100	Miet- und Pächtertrag	1 706,00	1 500	206,00	4 228,00	1 500	2 728,00	5F	
1630 811109	Miet- und Pächtertrag - intern	0,00	6 200	-6 200,00	0,00	6 200	-6 200,00	5F	
1630 811900	Miete- und Pächtertrag	0,00	16 000	-16 000,00	0,00	16 000	-16 000,00	5F	
1630 813000	Erträge aus der Auflösung von Investitionszuschüssen (Kapitaltransfers)	206 865,31	176 200	30 665,31				3BE	
1630 816000	Kostenbeiträge (-Ersätze) für sonstige Leistungen	405 232,05	299 100	106 132,05	427 246,72	299 100	128 146,72	5F	
1630 816009	Kostenbeiträge (-Ersätze) für für sonstige Leistungen - intern	0,00	17 700	-17 700,00	160,00	17 700	-17 540,00	5F	
1630 817200	Erträge aus der Auflösung von sonstigen Rückstellungen - nicht konsumierte Urlaube	3 155,07	0	3 155,07				3BE	
1630 817400	Erträge aus der Auflösung von sonstigen Rückstellungen - Abfertigungen	6 558,85	0	6 558,85				3BE	
1630 828000	Rückersätze von Aufwendungen	0,00	100	-100,00	0,00	100	-100,00	5F	
1630 829380	Sonstige Erträge - Schadensfall - 1630.61x380	0,00	100	-100,00	0,00	100	-100,00	5F	
1630 829600	Sonstige Erträge	8 312,55	0	8 312,55	8 312,55	0	8 312,55	5F	
1630 863201	Transfers von sonstigen Trägern öffentlichen Rechts	17 891,16	26 500	-8 608,84	27 941,16	26 500	1 441,16	5F	
1630 867000	Transfers von privaten Organisationen ohne Erwerbszweck	19 758,68	11 500	8 258,68	21 517,08	11 500	10 017,08	5F	
1630 899000	Entnahmen aus Verrechnungsrücklagen zwischen operativer Gebarung und Projekten	169 694,25	0	169 694,25				GG3	
<b>SU 21 / SU 31</b>	<b>Summe Erträge / Einzahlungen operative Gebarung</b>	<b>842 386,34</b>	<b>591 300</b>	<b>251 086,34</b>	<b>491 766,53</b>	<b>385 100</b>	<b>106 666,53</b>		
1630 400000	Geringwertige Wirtschaftsgüter (GWG)	101 880,78	116 300	-14 419,22	102 161,18	116 300	-14 138,82	5F	176
1630 400009	Geringwertige Wirtschaftsgüter - intern - Zentraler Service	71,75	100	-28,25	71,75	100	-28,25	4RV	9958
1630 400100	Geringwertige Wirtschaftsgüter (GWG)	24 663,85	22 000	2 663,85	27 451,57	22 000	5 451,57	5F	176
1630 413400	Handelswaren zur unentgeltlichen Weitergabe	2 797,29	3 500	-702,71	2 797,29	3 500	-702,71	5F	176
1630 451000	Brennstoffe	2 150,01	15 000	-12 849,99	2 150,01	15 000	-12 849,99	5F	176

Ansatz 1630		Freiwillige Feuerwehren	RA2023	VA2023	Differenz	RA2023	VA2023	Differenz	BWST	S/D
Konto			Ergebnisrechnung			Finanzierungsrechnung				
1630	452000	Treibstoffe	55 705,25	70 000	-14 294,75	55 743,04	70 000	-14 256,96	5F	
1630	453000	Schmier- und Schleifmittel	3 739,77	5 000	-1 260,23	3 739,77	5 000	-1 260,23	5F	176
1630	454000	Reinigungsmittel	4 382,50	5 700	-1 317,50	4 590,63	5 700	-1 109,37	5F	176
1630	455000	Chemische und sonstige artverwandte Mittel	12 263,37	6 000	6 263,37	12 263,37	6 000	6 263,37	5F	176
1630	456000	Schreib-, Zeichen- und sonstige Büromittel	1 286,17	1 500	-213,83	1 286,17	1 500	-213,83	5F	176
1630	456009	Schreib-, Zeichen- und sonstige Büromittel - intern - Zentraler Service	462,74	700	-237,26	462,74	700	-237,26	4RV	9958
1630	457000	Druckwerke	257,90	500	-242,10	310,90	500	-189,10	5F	176
1630	458000	Mittel zur ärztlichen Betreuung und Gesundheitsvorsorge	150,21	1 200	-1 049,79	150,21	1 200	-1 049,79	5F	176
1630	459000	Sonstige Verbrauchsgüter	25 237,58	13 500	11 737,58	25 175,05	13 500	11 675,05	5F	176
1630	459009	Sonstige Verbrauchsgüter - intern - Zentraler Service	44,83	100	-55,17	44,83	100	-55,17	4RV	9958
1630	500000	Geldbezüge, Beamte AV	158 332,02	158 600	-267,98	159 441,94	158 600	841,94	MDPL	9940
1630	501000	Geldbezüge, Beamte HV	51 211,42	51 100	111,42	51 546,37	51 100	446,37	MDPL	9940
1630	510000	Geldbezüge, Vertragsbedienstete AV	356 557,20	374 800	-18 242,80	356 557,20	374 800	-18 242,80	MDPL	9940
1630	511000	Geldbezüge, Vertragsbedienstete HV	242 720,46	241 600	1 120,46	242 720,46	241 600	1 120,46	MDPL	9940
1630	563000	Sonstige Aufwandsentschädigungen	3 604,20	3 600	4,20	3 624,24	3 600	24,24	MDPL	9940
1630	565000	Mehrleistungsvergütungen	150 751,49	146 900	3 851,49	150 153,95	146 900	3 253,95	MDPL	9940
1630	569000	Sonstige Nebengebühren	77 472,11	78 900	-1 427,89	77 546,34	78 900	-1 353,66	MDPL	9940
1630	580000	DGB zum Ausgleichsfonds für Familienbeihilfen	31 945,16	34 900	-2 954,84	31 974,44	34 900	-2 925,56	MDPL	9940
1630	581000	Dienstgeberbeiträge zur Alterssicherung	98 376,11	103 100	-4 723,89	98 376,11	103 100	-4 723,89	MDPL	9940
1630	581010	Dienstgeberbeiträge zur Alterssicherung - Betriebspension	7 847,25	4 600	3 247,25	7 847,25	4 600	3 247,25	MDPL	9940
1630	582000	Sonstige DGB zur sozialen Sicherheit	84 468,27	88 000	-3 531,73	84 506,42	88 000	-3 493,58	MDPL	9940
1630	591000	Dotierung von Rückstellungen für Abfertigungen	0,00	3 000	-3 000,00				3BE	9944
1630	592000	Dotierung von Rückstellungen für Jubiläumswendungen	15 612,49	8 000	7 612,49				3BE	9944
1630	593000	Dotierung von Rückstellungen für nicht konsumierte Urlaube	0,00	23 100	-23 100,00				3BE	9944
1630	593100	Dotierung von Rückstellungen für nicht konsumierte Gleitzeit	10 422,08	1 000	9 422,08				3BE	9944
1630	600100	Energiebezüge - Strom	169 501,74	250 000	-80 498,26	169 501,74	250 000	-80 498,26	3BE	9965
1630	600200	Energiebezüge - Gas	17 346,07	8 000	9 346,07	17 346,07	8 000	9 346,07	5F	
1630	600300	Energiebezüge - Wärme	94 320,78	89 600	4 720,78	112 137,36	89 600	22 537,36	3BE	9979
1630	612000	Instandhaltung von Wasser- und Abwasserbauten und -anlagen	86,40	1 500	-1 413,60	86,40	1 500	-1 413,60	5F	176
1630	613000	Instandhaltung von sonstigen Grundstückseinrichtungen	27 357,85	25 000	2 357,85	0,00	25 000	-25 000,00	5F	176
1630	613700	Instandhaltung von sonstigen Grundstückseinrichtungen - FF Drobollach	0,00	500	-500,00	0,00	500	-500,00	2HL	
1630	613890	Instandhaltung von sonstigen Grundstückseinrichtungen - FF Maria Gail	0,00	500	-500,00	0,00	500	-500,00	2HL	
1630	614000	Instandhaltung von Gebäuden und Bauten	99 774,44	95 000	4 774,44	93 048,72	95 000	-1 951,28	5F	176
1630	614220	Instandhaltung von Gebäuden und Bauten - Wartungen	5 472,70	5 000	472,70	5 472,70	5 000	472,70	2HL	9963
1630	614700	Instandhaltung von Gebäuden und Bauten - FF Drobollach	4 951,67	58 000	-53 048,33	4 951,67	58 000	-53 048,33	2HL	
1630	614890	Instandhaltung von Gebäude und Bauten - FF Maria Gail	0,00	2 000	-2 000,00	0,00	2 000	-2 000,00	2HL	
1630	616000	Instandh.von Maschinen u.masch.Anlagen	29 227,38	16 200	13 027,38	23 405,21	16 200	7 205,21	5F	176
1630	617000	Instandhaltung von Fahrzeugen	114 251,61	107 800	6 451,61	125 503,64	107 800	17 703,64	5F	176
1630	617380	Instandhaltung von Fahrzeugen - Schadensfall - 1630.829380	0,00	100	-100,00	0,00	100	-100,00	5F	176
1630	618000	Instandhaltung von sonstigen Anlagen	27 546,77	40 000	-12 453,23	26 245,99	40 000	-13 754,01	5F	176

Ansatz 1630		Freiwillige Feuerwehren	RA2023	VA2023	Differenz	RA2023	VA2023	Differenz	BWST	S/D
Konto			Ergebnisrechnung			Finanzierungsrechnung				
1630	618260	Instandhaltung von sonstigen Anlagen - 5F	588,00	500	88,00	588,00	500	88,00	5F	9964
1630	619000	Instandhaltung von Sonderanlagen	4 041,46	23 900	-19 858,54	4 041,46	23 900	-19 858,54	5F	176
1630	620000	Transporte durch die Bahn	0,00	500	-500,00	0,00	500	-500,00	5F	176
1630	621000	Sonstige Transporte	4 387,70	3 000	1 387,70	4 387,70	3 000	1 387,70	5F	176
1630	630000	Postdienste	1 270,78	1 500	-229,22	1 270,78	1 500	-229,22	MDIT	9949
1630	631000	Telekommunikationsdienste	17 939,13	18 500	-560,87	17 939,13	18 500	-560,87	5F	176
1630	631700	Telekommunikationsdienste - MDIT	1 733,40	1 900	-166,60	1 733,40	1 900	-166,60	MDIT	9947
1630	640000	Rechts- und Beratungsaufwand	0,00	1 000	-1 000,00	0,00	1 000	-1 000,00	5F	176
1630	650000	Zinsen für Finanzschulden - in Euro	26 975,30	18 400	8 575,30	26 975,30	18 400	8 575,30	GG3D	9943
1630	670000	Versicherungen	20 125,25	22 200	-2 074,75	20 125,25	22 200	-2 074,75	GG3V	9950
1630	680100	Planmäßige Abschreibung - Immaterielle Vermögenswerte	713,80	0	713,80				3BE	9969
1630	680200	Planmäßige Abschreibung - Grundstückseinrichtungen u. Infrastruktur	413,19	400	13,19				3BE	9969
1630	680300	Planmäßige Abschreibung - Gebäude und Bauten	262 627,96	227 100	35 527,96				3BE	9969
1630	680400	Planmäßige Abschreibung - Wasser- und Abwasserbauten und Anlagen	321,60	100	221,60				3BE	9969
1630	680500	Planmäßige Abschreibung - Sonderanlagen	22 011,61	6 900	15 111,61				3BE	9969
1630	680600	Planmäßige Abschreibung - Technische Anlagen, Fahrzeuge und Maschinen	297 453,24	282 200	15 253,24				3BE	9969
1630	680700	Planmäßige Abschreibung - Amts-, Betriebs- und Geschäftsausstattung	72 708,01	57 000	15 708,01				3BE	9969
1630	683000	Verluste aus dem Abgang von Sachanlagen und immateriellen Vermögenswerten	1 037,47	0	1 037,47				3BE	
1630	690800	Abschreibung von Forderungen (Schadensfälle)	253,00	500	-247,00				3BE	9951
1630	695000	Wertberichtigungen zu kurzfristigen Forderungen (LuL)	329,30	8 000	-7 670,70				3BE	
1630	700000	Miet- und Pachtaufwand	17 018,92	21 200	-4 181,08	16 515,32	21 200	-4 684,68	5F	
1630	700009	Miet- und Pachtaufwand - intern - Wirtschaftshof	0,00	500	-500,00	0,00	500	-500,00	5F	
1630	700039	Miet- und Pachtaufwand - intern - Stadtgrün	0,00	1 000	-1 000,00	0,00	1 000	-1 000,00	5F	
1630	700090	Miet- und Pachtaufwand - VIV	56 600,00	56 600	0,00	56 600,00	56 600	0,00	GG3R	9952
1630	705900	Operating Leasing	7 676,12	12 000	-4 323,88	7 676,12	12 000	-4 323,88	5F	9943
1630	710000	Öffentliche Abgaben, ohne Gebühren gem. FAG	10 507,47	14 800	-4 292,53	10 444,37	14 800	-4 355,63	5F	
1630	711000	Gebühren f.d.Ben.v.Gemeindeeinr. u. -anlagen gem. FAG	16 179,60	17 500	-1 320,40	16 179,60	17 500	-1 320,40	5F	
1630	723000	Amtspauschalien und Repräsentationsaufwendungen	2 727,16	2 800	-72,84	2 827,16	2 800	27,16	5F	
1630	723010	Amtspauschalien und Repräsentationsaufwendungen	1 300,00	1 300	0,00	599,90	1 300	-700,10	5F	
1630	724100	Reisegebühren (einschl. Km-Geld)	4 625,86	4 000	625,86	4 625,86	4 000	625,86	5F	176
1630	728000	Entgelte für sonstige Leistungen	174 512,93	203 000	-28 487,07	198 911,75	203 000	-4 088,25	5F	176
1630	728009	Entgelte für sonstige Leistungen - intern - Wirtschaftshof	2 865,40	5 000	-2 134,60	2 865,40	5 000	-2 134,60	5F	342
1630	728039	Entgelte für sonstige Leistungen - intern - Stadtgrün	83,10	1 500	-1 416,90	83,10	1 500	-1 416,90	5F	342
1630	728129	Entgelte für sonstige Leistungen - intern - Gebäudereinigung	58 528,76	56 500	2 028,76	58 528,76	56 500	2 028,76	2HLR	9961
1630	728219	Entgelte für sonstige Leistungen - intern - Druckerei	103,03	200	-96,97	103,03	200	-96,97	MDIT	9955
1630	728220	Entgelte für sonstige Leistungen - Überprüfungen	38 539,79	31 900	6 639,79	26 356,52	31 900	-5 543,48	2HL	9963
1630	728320	Entgelte für sonstige Leistungen - Energieausweis	0,00	1 200	-1 200,00	0,00	1 200	-1 200,00	2HL	9968
1630	728509	Entgelte für sonstige Leistungen - intern - EDV	52 624,00	63 500	-10 876,00	52 624,00	63 500	-10 876,00	MDIT	9955

Ansatz 1630	Freiwillige Feuerwehren	RA2023	VA2023	Differenz	RA2023	VA2023	Differenz	BWST	S/D
Konto		Ergebnisrechnung			Finanzierungsrechnung				
1630 728709	Entgelte für sonstige Leistungen - intern - Telefonanlage	1 957,00	2 600	-643,00	1 957,00	2 600	-643,00	MDIT	9957
1630 754001	Transfers an sonst. Träger des öffentl.Rechts	19 115,65	20 500	-1 384,35	19 115,65	20 500	-1 384,35	5F	
1630 755090	Transfers an Unternehmen (ohne Finanzunternehmen) und andere - VIV	10 700,00	10 700	0,00	10 700,00	10 700	0,00	GG3R	9952
1630 757000	Transfers an private Organisationen ohne Erwerbszweck	5 500,00	5 500	0,00	9 400,00	5 500	3 900,00	5F	
1630 768000	Sonstige lfd.Transfers an private Haushalte	28 223,71	32 500	-4 276,29	32 023,71	32 500	-476,29	5F	
1630 775000	Kap.Transfers an Unternehmungen	0,00	100	-100,00				5F	
1630 775090	Kap.Transfers an Unternehmungen - VIV	126 793,28	126 900	-106,72				GG3R	9952
<b>SU 22 / SU 32</b>	<b>Summe Aufwendungen / Auszahlungen operative Gebarung</b>	<b>3 485 363,65</b>	<b>3 648 400</b>	<b>-163 036,35</b>	<b>2 685 591,00</b>	<b>2 904 100</b>	<b>-218 509,00</b>		
<b>SA 0 / SA 1</b>	<b>(0) Nettoergebnis (21 - 22) / Saldo (1) Geldfluss aus der operativen Gebarung (31 - 32)</b>	<b>-2 642 977,31</b>	<b>-3 057 100</b>	<b>414 122,69</b>	<b>-2 193 824,47</b>	<b>-2 519 000</b>	<b>325 175,53</b>		
1630 795102	Rücklage (Kap.R.) - Kapitalrücklage	20 182,64	0	20 182,64				GG3K	
1630 894442	Rücklage (Geb.R.) - Feuerwehr	234 913,98	0	234 913,98				GG3K	
1630 895102	Rücklage (Kap.R.) - Kapitalrücklage	29 974,24	0	29 974,24				GG3K	
<b>SU 23</b>	<b>Summe Haushaltsrücklagen</b>	<b>244 705,58</b>	<b>0</b>	<b>244 705,58</b>					
<b>SA 00</b>	<b>Nettoergebnis nach Zuweisung und Entnahmen von Haushaltsrücklagen (SA 0 +/- SU 23)</b>	<b>-2 398 271,73</b>	<b>-3 057 100</b>	<b>658 828,27</b>					
<b>Investive Gebarung</b>									
1630 300801	Kapitaltransfers von Bund, Bundesfonds u. -kammern				3 000,00	0	3 000,00	2HL	
1630 300901	Kapitaltransfers von Bund, KIP-Förderung				0,00	228 000	-228 000,00	GG3	
1630 301901	Kapitaltransfers von Ländern - KIP-Förderung				0,00	295 000	-295 000,00	GG3	
1630 303211	Kapitaltransfers von sonst. Trägern des öffentl. Rechtes				1 500,24	175 000	-173 499,76	5F	
1630 803000	Veräußerungen von technischen Anlagen, Fahrzeugen und Maschinen				900,00	0	900,00	5F	
1630 803100	Veräußerungen von technischen Anlagen, Fahrzeugen und Maschinen				0,00	30 000	-30 000,00	5F	
<b>SU 33</b>	<b>Summe Einzahlungen investive Gebarung</b>				<b>5 400,24</b>	<b>728 000</b>	<b>-722 599,76</b>		
1630 004000	Wasser- und Abwasserbauten und -anlagen				3 780,00	6 500	-2 720,00	5F	
1630 010000	Gebäude und Bauten - Hauptfeuerwache - VE 382				142 984,64	2 500	140 484,64	5F	
1630 010100	Gebäude und Bauten				109 735,54	0	109 735,54	GG3D	
1630 010700	Gebäude und Bauten - FF Drobollach				2 444,12	20 000	-17 555,88	2HL	
1630 010720	Gebäude und Bauten - FF Gratschach				657,00	51 000	-50 343,00	2HL	
1630 010730	Gebäude und Bauten - FF Judendorf				0,00	136 400	-136 400,00	2HL	
1630 010750	Gebäude und Bauten - FF Möltschach				-5 881,56	6 000	-11 881,56	2HL	
1630 010760	Gebäude und Bauten - FF Perau				0,00	26 400	-26 400,00	2HL	
1630 010810	Gebäude und Bauten - FF Vassach				-25 039,38	26 400	-51 439,38	2HL	
1630 010830	Gebäude und Bauten - FF Zauchen				0,00	26 400	-26 400,00	2HL	
1630 010840	Gebäude und Bauten - Feuerwehrzentrum				-17 350,19	260 000	-277 350,19	2HL	
1630 010870	Gebäude und Bauten - FF-Pogöriach				8 350,03	176 400	-168 049,97	2HL	
1630 010910	Gebäude und Bauten - FF Hauptfeuerwache				36 609,08	0	36 609,08	2HL	
1630 020000	Maschinen und maschinelle Anlagen				18 678,24	10 500	8 178,24	5F	514
1630 020100	Maschinen und maschinelle Anlagen				37 853,08	40 600	-2 746,92	5F	

Ansatz 1630		Freiwillige Feuerwehren	RA2023	VA2023	Differenz	RA2023	VA2023	Differenz	BWST	S/D
Konto			Ergebnisrechnung			Finanzierungsrechnung				
	1630 040000	Fahrzeuge				33 458,00	84 000	-50 542,00	5F	514
	1630 040100	Fahrzeuge				0,00	145 000	-145 000,00	5F	
	1630 042000	Amts-, Betriebs- und Geschäftsausstattung				63 680,68	59 600	4 080,68	5F	542
	1630 042760	Amts-, Betriebs- und Geschäftsausstattung - FF Perau				12 774,16	0	12 774,16	2HL	
	1630 050000	Sonderanlagen				122 865,77	120 000	2 865,77	5F	
	1630 050840	Sonderanlagen - Feuerwehrzentrum				48 883,60	0	48 883,60	2HL	
	1630 060760	Im Bau befindliche Grundstückseinrichtungen - FF Perau				0,00	230 000	-230 000,00	2HL	530
	1630 061760	Im Bau befindliche Gebäude und Bauten - FF Perau				736 230,23	291 500	444 730,23	2HL	530
	1630 062760	Im Bau befindliche technische Anlagen/Fahrzeuge/Maschinen - FF Perau				0,00	84 500	-84 500,00	2HL	530
	1630 063760	Im Bau befindliche Anlagen Amts-, Betriebs- und Geschäftsausstattung - FF Perau				0,00	25 400	-25 400,00	2HL	530
	1630 070000	Aktivierungsfähige Rechte				128,52	100	28,52	5F	542
	1630 775000	Kap.Transfers an Unternehmungen				0,00	100	-100,00	5F	
	1630 775090	Kap.Transfers an Unternehmungen - VIV				126 793,28	126 900	-106,72	GG3R	9952
<b>SU 34</b>		<b>Summe Auszahlungen investive Gebarung</b>				<b>1 457 634,84</b>	<b>1 956 200</b>	<b>-498 565,16</b>		
<b>SA 2</b>		<b>Saldo (2) Geldfluss aus der investiven Gebarung (33 - 34)</b>				<b>-1 452 234,60</b>	<b>-1 228 200</b>	<b>-224 034,60</b>		
<b>SA 3</b>		<b>Saldo (3) Nettofinanzierungssaldo (SA 1 + SA 2)</b>				<b>-3 646 059,07</b>	<b>-3 747 200</b>	<b>101 140,93</b>		
<b>Finanzierungstätigkeit</b>										
	1630 346100	Investitionsdarlehen von Finanzunternehmen				200 288,18	1 131 200	-930 911,82	GG3D	
<b>SU 35</b>		<b>Summe Einzahlungen aus der Finanzierungstätigkeit</b>				<b>200 288,18</b>	<b>1 131 200</b>	<b>-930 911,82</b>		
	1630 346100	Investitionsdarlehen (Tilgung) - Finanzunternehmen				97 452,15	87 000	10 452,15	GG3D	9943
<b>SU 36</b>		<b>Summe Auszahlungen aus der Finanzierungstätigkeit</b>				<b>97 452,15</b>	<b>87 000</b>	<b>10 452,15</b>		
<b>SA 4</b>		<b>Saldo (4) Geldfluss aus der Finanzierungstätigkeit (35 - 36)</b>				<b>102 836,03</b>	<b>1 044 200</b>	<b>-941 363,97</b>		
<b>SA 5</b>		<b>Saldo (5) Geldfluss aus der voranschlagswirksamen Gebarung (SA 3 + SA 4)</b>				<b>-3 543 223,04</b>	<b>-2 703 000</b>	<b>-840 223,04</b>		

Ansatz 1631	FREIWILLIGE FEUERWEHREN NEUBAUTEN	RA2023	VA2023	Differenz	RA2023	VA2023	Differenz	BWST	S/D
Konto		Ergebnisrechnung			Finanzierungsrechnung				
<b>Operative Gebarung</b>									
SU 21 / SU 31	Summe Erträge / Einzahlungen operative Gebarung	0,00	0	0,00	0,00	0	0,00		
1631 680100	Planmäßige Abschreibung - Immaterielle Vermögenswerte	1 239,95	1 200	39,95				3BE	9969
1631 680300	Planmäßige Abschreibung - Gebäude und Bauten	27 386,67	27 400	-13,33				3BE	9969
SU 22 / SU 32	Summe Aufwendungen / Auszahlungen operative Gebarung	28 626,62	28 600	26,62	0,00	0	0,00		
SA 0 / SA 1	(0) Nettoergebnis (21 - 22) / Saldo (1) Geldfluss aus der operativen Gebarung (31 - 32)	-28 626,62	-28 600	-26,62	0,00	0	0,00		
SU 23	Summe Haushaltsrücklagen	0,00	0	0,00					
SA 00	Nettoergebnis nach Zuweisung und Entnahmen von Haushaltsrücklagen (SA 0 +/- SU 23)	-28 626,62	-28 600	-26,62					
<b>Investive Gebarung</b>									
SU 33	Summe Einzahlungen investive Gebarung				0,00	0	0,00		
SU 34	Summe Auszahlungen investive Gebarung				0,00	0	0,00		
SA 2	Saldo (2) Geldfluss aus der investiven Gebarung (33 - 34)				0,00	0	0,00		
SA 3	Saldo (3) Nettofinanzierungssaldo (SA 1 + SA 2)				0,00	0	0,00		
<b>Finanzierungstätigkeit</b>									
SU 35	Summe Einzahlungen aus der Finanzierungstätigkeit				0,00	0	0,00		
SU 36	Summe Auszahlungen aus der Finanzierungstätigkeit				0,00	0	0,00		
SA 4	Saldo (4) Geldfluss aus der Finanzierungstätigkeit (35 - 36)				0,00	0	0,00		
SA 5	Saldo (5) Geldfluss aus der voranschlagswirksamen Gebarung (SA 3 + SA 4)				0,00	0	0,00		
<b>A 17</b>	<b>Katastrophendienst</b>	<b>RA2023</b>	<b>VA2023</b>	<b>Differenz</b>	<b>RA2023</b>	<b>VA2023</b>	<b>Differenz</b>	<b>BWST</b>	<b>S/D</b>
		Ergebnisrechnung			Finanzierungsrechnung				
SA 0 / SA 1	(0) Nettoergebnis (21 - 22) / Saldo (1) Geldfluss aus der operativen Gebarung (31 - 32)	-48 156,28	-78 700	30 543,72	-39 318,22	-51 500	12 181,78		
SA 00	Nettoergebnis nach Zuweisung und Entnahmen von Haushaltsrücklagen (SA 0 +/- SU 23)	-48 156,28	-78 700	30 543,72					
SA 2	Saldo (2) Geldfluss aus der investiven Gebarung (33 - 34)				-54 886,37	-92 700	37 813,63		
SA 3	Saldo (3) Nettofinanzierungssaldo (SA 1 + SA 2)				-94 204,59	-144 200	49 995,41		
SA 4	Saldo (4) Geldfluss aus der Finanzierungstätigkeit (35 - 36)				-7 937,96	84 700	-92 637,96		
SA 5	Saldo (5) Geldfluss aus der voranschlagswirksamen Gebarung (SA 3 + SA 4)				-102 142,55	-59 500	-42 642,55		



UA 179	Sonstige Einrichtungen und Maßnahmen	RA2023	VA2023	Differenz	RA2023	VA2023	Differenz	BWST	S/D
		Ergebnisrechnung			Finanzierungsrechnung				
SA 0 / SA 1	(0) Nettoergebnis (21 - 22) / Saldo (1) Geldfluss aus der operativen Gebarung (31 - 32)	-48 156,28	-78 700	30 543,72	-39 318,22	-51 500	12 181,78		
SA 00	Nettoergebnis nach Zuweisung und Entnahmen von Haushaltsrücklagen (SA 0 +/- SU 23)	-48 156,28	-78 700	30 543,72					
SA 2	Saldo (2) Geldfluss aus der investiven Gebarung (33 - 34)				-54 886,37	-92 700	37 813,63		
SA 3	Saldo (3) Nettofinanzierungssaldo (SA 1 + SA 2)				-94 204,59	-144 200	49 995,41		
SA 4	Saldo (4) Geldfluss aus der Finanzierungstätigkeit (35 - 36)				-7 937,96	84 700	-92 637,96		
SA 5	Saldo (5) Geldfluss aus der voranschlagswirksamen Gebarung (SA 3 + SA 4)				-102 142,55	-59 500	-42 642,55		
<b>Ansatz 1790</b>	<b>Sonstige Einrichtungen und Maßnahmen</b>	<b>RA2023</b>	<b>VA2023</b>	<b>Differenz</b>	<b>RA2023</b>	<b>VA2023</b>	<b>Differenz</b>	<b>BWST</b>	<b>S/D</b>
<b>Konto</b>		<b>Ergebnisrechnung</b>			<b>Finanzierungsrechnung</b>				
<b>Operative Gebarung</b>									
1790 813000	Erträge aus der Auflösung von Investitionszuschüssen (Kapitaltransfers)	12 170,00	0	12 170,00				3BE	
<b>SU 21 / SU 31</b>	<b>Summe Erträge / Einzahlungen operative Gebarung</b>	<b>12 170,00</b>	<b>0</b>	<b>12 170,00</b>	<b>0,00</b>	<b>0</b>	<b>0,00</b>		
1790 400000	Geringwertige Wirtschaftsgüter (GWG)	1 481,97	8 300	-6 818,03	3 077,97	8 300	-5 222,03	5F	102
1790 413400	Handelswaren zur unentgeltlichen Weitergabe	703,72	1 100	-396,28	703,72	1 100	-396,28	5F	102
1790 452000	Treibstoffe	0,00	2 000	-2 000,00	0,00	2 000	-2 000,00	5F	
1790 454000	Reinigungsmittel	0,00	500	-500,00	0,00	500	-500,00	5F	102
1790 458000	Mittel zur ärztlichen Betreuung und Gesundheitsvorsorge	0,00	100	-100,00	0,00	100	-100,00	5F	102
1790 459000	Sonstige Verbrauchsgüter	7 384,23	18 000	-10 615,77	7 384,23	18 000	-10 615,77	5F	102
1790 618000	Instandhaltung von sonstigen Anlagen	0,00	5 000	-5 000,00	0,00	5 000	-5 000,00	5F	102
1790 621000	Sonstige Transporte	0,00	100	-100,00	7 000,00	100	6 900,00	BGMB	
1790 631000	Telekommunikationsdienste	0,00	800	-800,00	0,00	800	-800,00	5F	102
1790 650000	Zinsen für Finanzschulden - in Euro	4 788,70	4 000	788,70	4 788,70	4 000	788,70	GG3D	9943
1790 680500	Planmäßige Abschreibung - Sonderanlagen	3 310,92	2 400	910,92				3BE	9969
1790 680600	Planmäßige Abschreibung - Technische Anlagen, Fahrzeuge und Maschinen	21 460,79	17 900	3 560,79				3BE	9969
1790 680700	Planmäßige Abschreibung - Amts-, Betriebs- und Geschäftsausstattung	7 958,30	6 900	1 058,30				3BE	9969
1790 700000	Miet- und Pachtaufwand	160,00	100	60,00	160,00	100	60,00	5F	102
1790 724100	Reisegebühren (einschl. Km-Geld)	0,00	500	-500,00	0,00	500	-500,00	5F	102
1790 728000	Entgelte für sonstige Leistungen	3 077,65	8 800	-5 722,35	3 203,60	8 800	-5 596,40	5F	102
1790 728009	Entgelte für sonstige Leistungen - intern - Wirtschaftshof	0,00	1 000	-1 000,00	0,00	1 000	-1 000,00	5F	
1790 728100	Entgelte für sonstige Leistungen	0,00	1 000	-1 000,00	0,00	1 000	-1 000,00	5W	
1790 728109	Entgelte für sonstige Leistungen - intern - Wirtschaftshof	0,00	100	-100,00	0,00	100	-100,00	BGMB	
1790 757000	Transfers an private Organisationen ohne Erwerbszweck	10 000,00	100	9 900,00	13 000,00	100	12 900,00	BGMB	
<b>SU 22 / SU 32</b>	<b>Summe Aufwendungen / Auszahlungen operative Gebarung</b>	<b>60 326,28</b>	<b>78 700</b>	<b>-18 373,72</b>	<b>39 318,22</b>	<b>51 500</b>	<b>-12 181,78</b>		
SA 0 / SA 1	(0) Nettoergebnis (21 - 22) / Saldo (1) Geldfluss aus der operativen Gebarung (31 - 32)	-48 156,28	-78 700	30 543,72	-39 318,22	-51 500	12 181,78		
SU 23	Summe Haushaltsrücklagen	0,00	0	0,00					



Ansatz 1790 Konto	Sonstige Einrichtungen und Maßnahmen	RA2023	VA2023	Differenz	RA2023	VA2023	Differenz	BWST	S/D
		Ergebnisrechnung			Finanzierungsrechnung				
SA 00	Nettoergebnis nach Zuweisung und Entnahmen von Haushaltsrücklagen (SA 0 +/- SU 23)	-48 156,28	-78 700	30 543,72					
<b>Investive Gebarung</b>									
SU 33	Summe Einzahlungen investive Gebarung				0,00	0	0,00		
1790 020000	Maschinen und maschinelle Anlagen				9 654,25	10 000	-345,75	5F	
1790 020010	Maschinen und maschinelle Anlagen				6 800,09	45 000	-38 199,91	5F	
1790 042000	Amts-, Betriebs- und Geschäftsausstattung				18 662,46	20 500	-1 837,54	5F	
1790 050000	Sonderanlagen				13 769,57	17 000	-3 230,43	5F	
1790 070000	Aktivierungsfähige Rechte (immaterielle Vermögenswerte)				0,00	200	-200,00	5F	
1790 775000	Kap.Transfers an Unternehmungen				6 000,00	0	6 000,00	5F	
SU 34	Summe Auszahlungen investive Gebarung				54 886,37	92 700	-37 813,63		
SA 2	Saldo (2) Geldfluss aus der investiven Gebarung (33 - 34)				-54 886,37	-92 700	37 813,63		
SA 3	Saldo (3) Nettofinanzierungssaldo (SA 1 + SA 2)				-94 204,59	-144 200	49 995,41		
<b>Finanzierungstätigkeit</b>									
1790 346100	Investitionsdarlehen von Finanzunternehmen				0,00	92 700	-92 700,00	GG3D	
SU 35	Summe Einzahlungen aus der Finanzierungstätigkeit				0,00	92 700	-92 700,00		
1790 346100	Investitionsdarlehen (Tilgung) - Finanzunternehmen				7 937,96	8 000	-62,04	GG3D	9943
SU 36	Summe Auszahlungen aus der Finanzierungstätigkeit				7 937,96	8 000	-62,04		
SA 4	Saldo (4) Geldfluss aus der Finanzierungstätigkeit (35 - 36)				-7 937,96	84 700	-92 637,96		
SA 5	Saldo (5) Geldfluss aus der voranschlagswirksamen Gebarung (SA 3 + SA 4)				-102 142,55	-59 500	-42 642,55		
<b>A 18 Landesverteidigung</b>									
		RA2023	VA2023	Differenz	RA2023	VA2023	Differenz	BWST	S/D
		Ergebnisrechnung			Finanzierungsrechnung				
SA 0 / SA 1	(0) Nettoergebnis (21 - 22) / Saldo (1) Geldfluss aus der operativen Gebarung (31 - 32)	-10 966,50	-17 300	6 333,50	-10 966,50	-17 300	6 333,50		
SA 00	Nettoergebnis nach Zuweisung und Entnahmen von Haushaltsrücklagen (SA 0 +/- SU 23)	-10 966,50	-17 300	6 333,50					
SA 2	Saldo (2) Geldfluss aus der investiven Gebarung (33 - 34)				0,00	0	0,00		
SA 3	Saldo (3) Nettofinanzierungssaldo (SA 1 + SA 2)				-10 966,50	-17 300	6 333,50		
SA 4	Saldo (4) Geldfluss aus der Finanzierungstätigkeit (35 - 36)				0,00	0	0,00		
SA 5	Saldo (5) Geldfluss aus der voranschlagswirksamen Gebarung (SA 3 + SA 4)				-10 966,50	-17 300	6 333,50		

UA 180	Zivilschutz	RA2023	VA2023	Differenz	RA2023	VA2023	Differenz	BWST	S/D
		<b>Ergebnisrechnung</b>			<b>Finanzierungsrechnung</b>				
SA 0 / SA 1	(0) Nettoergebnis (21 - 22) / Saldo (1) Geldfluss aus der operativen Gebarung (31 - 32)	-10 966,50	-17 300	6 333,50	-10 966,50	-17 300	6 333,50		
SA 00	Nettoergebnis nach Zuweisung und Entnahmen von Haushaltsrücklagen (SA 0 +/- SU 23)	-10 966,50	-17 300	6 333,50					
SA 2	Saldo (2) Geldfluss aus der investiven Gebarung (33 - 34)				0,00	0	0,00		
SA 3	Saldo (3) Nettofinanzierungssaldo (SA 1 + SA 2)				-10 966,50	-17 300	6 333,50		
SA 4	Saldo (4) Geldfluss aus der Finanzierungstätigkeit (35 - 36)				0,00	0	0,00		
SA 5	Saldo (5) Geldfluss aus der voranschlagswirksamen Gebarung (SA 3 + SA 4)				-10 966,50	-17 300	6 333,50		

Ansatz 1800		Zivilschutz	RA2023	VA2023	Differenz	RA2023	VA2023	Differenz	BWST	S/D
Konto			Ergebnisrechnung			Finanzierungsrechnung				
<b>Operative Gebarung</b>										
<b>SU 21 / SU 31</b>		<b>Summe Erträge / Einzahlungen operative Gebarung</b>	<b>0,00</b>	<b>0</b>	<b>0,00</b>	<b>0,00</b>	<b>0</b>	<b>0,00</b>		
1800	413400	Handelswaren zur unentgeltlichen Weitergabe	0,00	1 000	-1 000,00	0,00	1 000	-1 000,00	5F	123
1800	454000	Reinigungsmittel	0,00	1 600	-1 600,00	0,00	1 600	-1 600,00	5F	
1800	457000	Druckwerke	0,00	1 500	-1 500,00	0,00	1 500	-1 500,00	5F	123
1800	458000	Mittel zur ärztlichen Betreuung und Gesundheitsvorsorge	0,00	1 000	-1 000,00	0,00	1 000	-1 000,00	5F	
1800	459000	Sonstige Verbrauchsgüter	0,00	1 000	-1 000,00	0,00	1 000	-1 000,00	5F	123
1800	600100	Energiebezüge - Strom	0,00	100	-100,00	0,00	100	-100,00	3BE	9965
1800	630000	Postdienste	0,00	100	-100,00	0,00	100	-100,00	MDIT	9949
1800	691000	Schadensfälle	0,00	100	-100,00	0,00	100	-100,00	5F	123
1800	700000	Miet- und Pachtaufwand	620,80	500	120,80	620,80	500	120,80	5F	123
1800	710000	Öffentliche Abgaben, ohne Gebühren gem. FAG	0,00	200	-200,00	0,00	200	-200,00	5F	123
1800	728000	Entgelte für sonstige Leistungen	4 345,70	4 000	345,70	4 345,70	4 000	345,70	5F	123
1800	728009	Entgelte für sonstige Leistungen - intern - Wirtschaftshof	0,00	200	-200,00	0,00	200	-200,00	5F	
1800	757000	Transfers an private Organisationen ohne Erwerbszweck	6 000,00	6 000	0,00	6 000,00	6 000	0,00	5F	
<b>SU 22 / SU 32</b>		<b>Summe Aufwendungen / Auszahlungen operative Gebarung</b>	<b>10 966,50</b>	<b>17 300</b>	<b>-6 333,50</b>	<b>10 966,50</b>	<b>17 300</b>	<b>-6 333,50</b>		
<b>SA 0 / SA 1</b>		<b>(0) Nettoergebnis (21 - 22) / Saldo (1) Geldfluss aus der operativen Gebarung (31 - 32)</b>	<b>-10 966,50</b>	<b>-17 300</b>	<b>6 333,50</b>	<b>-10 966,50</b>	<b>-17 300</b>	<b>6 333,50</b>		
<b>SU 23</b>		<b>Summe Haushaltsrücklagen</b>	<b>0,00</b>	<b>0</b>	<b>0,00</b>					
<b>SA 00</b>		<b>Nettoergebnis nach Zuweisung und Entnahmen von Haushaltsrücklagen (SA 0 +/- SU 23)</b>	<b>-10 966,50</b>	<b>-17 300</b>	<b>6 333,50</b>					
<b>Investive Gebarung</b>										
<b>SU 33</b>		<b>Summe Einzahlungen investive Gebarung</b>				<b>0,00</b>	<b>0</b>	<b>0,00</b>		
<b>SU 34</b>		<b>Summe Auszahlungen investive Gebarung</b>				<b>0,00</b>	<b>0</b>	<b>0,00</b>		
<b>SA 2</b>		<b>Saldo (2) Geldfluss aus der investiven Gebarung (33 - 34)</b>				<b>0,00</b>	<b>0</b>	<b>0,00</b>		
<b>SA 3</b>		<b>Saldo (3) Nettofinanzierungssaldo (SA 1 + SA 2)</b>				<b>-10 966,50</b>	<b>-17 300</b>	<b>6 333,50</b>		
<b>Finanzierungstätigkeit</b>										
<b>SU 35</b>		<b>Summe Einzahlungen aus der Finanzierungstätigkeit</b>				<b>0,00</b>	<b>0</b>	<b>0,00</b>		
<b>SU 36</b>		<b>Summe Auszahlungen aus der Finanzierungstätigkeit</b>				<b>0,00</b>	<b>0</b>	<b>0,00</b>		
<b>SA 4</b>		<b>Saldo (4) Geldfluss aus der Finanzierungstätigkeit (35 - 36)</b>				<b>0,00</b>	<b>0</b>	<b>0,00</b>		
<b>SA 5</b>		<b>Saldo (5) Geldfluss aus der voranschlagswirksamen Gebarung (SA 3 + SA 4)</b>				<b>-10 966,50</b>	<b>-17 300</b>	<b>6 333,50</b>		

## Detailnachweis der Konten

Einzelplan 2	Unterricht, Erziehung, Sport und Wissenschaft (Länder und Gemeinden)	RA2023	VA2023	Differenz	RA2023	VA2023	Differenz	BWST	S/D
		Ergebnisrechnung			Finanzierungsrechnung				
SA 0 / SA 1	(0) Nettoergebnis (21 - 22) / Saldo (1) Geldfluss aus der operativen Gebarung (31 - 32)	-32 494 453,92	-33 925 700	1 431 246,08	-27 716 795,40	-27 931 800	215 004,60		
SA 00	Nettoergebnis nach Zuweisung und Entnahmen von Haushaltsrücklagen (SA 0 +/- SU 23)	-32 125 832,25	-33 925 700	1 799 867,75					
SA 2	Saldo (2) Geldfluss aus der investiven Gebarung (33 - 34)				-2 920 658,44	-11 086 500	8 165 841,56		
SA 3	Saldo (3) Nettofinanzierungssaldo (SA 1 + SA 2)				-30 637 453,84	-39 018 300	8 380 846,16		
SA 4	Saldo (4) Geldfluss aus der Finanzierungstätigkeit (35 - 36)				-177 754,78	9 464 700	-9 642 454,78		
SA 5	Saldo (5) Geldfluss aus der voranschlagswirksamen Gebarung (SA 3 + SA 4)				-30 815 208,62	-29 553 600	-1 261 608,62		
<b>A 20</b>	<b>Gesonderte Verwaltung</b>	<b>RA2023</b>	<b>VA2023</b>	<b>Differenz</b>	<b>RA2023</b>	<b>VA2023</b>	<b>Differenz</b>	<b>BWST</b>	<b>S/D</b>
		Ergebnisrechnung			Finanzierungsrechnung				
SA 0 / SA 1	(0) Nettoergebnis (21 - 22) / Saldo (1) Geldfluss aus der operativen Gebarung (31 - 32)	-2 552 188,74	-2 574 600	22 411,26	-2 534 128,11	-2 454 100	-80 028,11		
SA 00	Nettoergebnis nach Zuweisung und Entnahmen von Haushaltsrücklagen (SA 0 +/- SU 23)	-2 552 188,74	-2 574 600	22 411,26					
SA 2	Saldo (2) Geldfluss aus der investiven Gebarung (33 - 34)				-97 300,00	-108 300	11 000,00		
SA 3	Saldo (3) Nettofinanzierungssaldo (SA 1 + SA 2)				-2 631 428,11	-2 562 400	-69 028,11		
SA 4	Saldo (4) Geldfluss aus der Finanzierungstätigkeit (35 - 36)				-21 432,65	-18 700	-2 732,65		
SA 5	Saldo (5) Geldfluss aus der voranschlagswirksamen Gebarung (SA 3 + SA 4)				-2 652 860,76	-2 581 100	-71 760,76		
<b>UA 200</b>	<b>Schulamt</b>	<b>RA2023</b>	<b>VA2023</b>	<b>Differenz</b>	<b>RA2023</b>	<b>VA2023</b>	<b>Differenz</b>	<b>BWST</b>	<b>S/D</b>
		Ergebnisrechnung			Finanzierungsrechnung				
SA 0 / SA 1	(0) Nettoergebnis (21 - 22) / Saldo (1) Geldfluss aus der operativen Gebarung (31 - 32)	-344 455,46	-355 300	10 844,54	-345 824,84	-353 400	7 575,16		
SA 00	Nettoergebnis nach Zuweisung und Entnahmen von Haushaltsrücklagen (SA 0 +/- SU 23)	-344 455,46	-355 300	10 844,54					
SA 2	Saldo (2) Geldfluss aus der investiven Gebarung (33 - 34)				0,00	-2 500	2 500,00		
SA 3	Saldo (3) Nettofinanzierungssaldo (SA 1 + SA 2)				-345 824,84	-355 900	10 075,16		
SA 4	Saldo (4) Geldfluss aus der Finanzierungstätigkeit (35 - 36)				0,00	2 500	-2 500,00		
SA 5	Saldo (5) Geldfluss aus der voranschlagswirksamen Gebarung (SA 3 + SA 4)				-345 824,84	-353 400	7 575,16		
<b>Ansatz 2000</b>	<b>Schulamt</b>	<b>RA2023</b>	<b>VA2023</b>	<b>Differenz</b>	<b>RA2023</b>	<b>VA2023</b>	<b>Differenz</b>	<b>BWST</b>	<b>S/D</b>
<b>Konto</b>		Ergebnisrechnung			Finanzierungsrechnung				
<b>Operative Gebarung</b>									
	2000 816500	Kostenbeiträge (-Ersätze) für Personal	2 059,25	0	2 059,25	2 059,25	0	2 059,25	MDP
	2000 817200	Erträge aus der Auflösung von sonstigen Rückstellungen - nicht konsumierte Urlaube	0,00	600	-600,00				3BE

Ansatz 2000	Schulamt	RA2023	VA2023	Differenz	RA2023	VA2023	Differenz	BWST	S/D
Konto		Ergebnisrechnung			Finanzierungsrechnung				
2000 817210	Erträge aus der Auflösung von sonstigen Rückstellungen - nicht konsumierte Gleitzeit	0,00	400	-400,00				3BE	
2000 817400	Erträge aus der Auflösung von sonstigen Rückstellungen - Abfertigungen	15 563,01	0	15 563,01				3BE	
2000 817500	Erträge aus der Auflösung von sonstigen Rückstellungen - Jubiläumszuwendungen	119,31	0	119,31				3BE	
<b>SU 21 / SU 31</b>	<b>Summe Erträge / Einzahlungen operative Gebarung</b>	<b>17 741,57</b>	<b>1 000</b>	<b>16 741,57</b>	<b>2 059,25</b>	<b>0</b>	<b>2 059,25</b>		
2000 400009	Geringwertige Wirtschaftsgüter - intern - Zentraler Service	29,74	100	-70,26	29,74	100	-70,26	4RV	9958
2000 413400	Handelswaren zur unentgeltlichen Weitergabe	0,00	500	-500,00	0,00	500	-500,00	4S	
2000 456009	Schreib-, Zeichen- und sonstige Büromittel - intern - Zentraler Service	1 096,02	800	296,02	1 096,02	800	296,02	4RV	9958
2000 457000	Druckwerke	0,00	100	-100,00	0,00	100	-100,00	4S	
2000 457009	Druckwerke - intern - Zentraler Service	118,26	0	118,26	118,26	0	118,26	4RV	9958
2000 459009	Sonstige Verbrauchsgüter - intern - Zentraler Service	68,64	100	-31,36	68,64	100	-31,36	4RV	9958
2000 500000	Geldbezüge, Beamte AV	80 566,04	80 800	-233,96	80 949,70	80 800	149,70	MDPL	9940
2000 510000	Geldbezüge, Vertragsbedienstete AV	175 467,64	165 000	10 467,64	175 467,64	165 000	10 467,64	MDPL	9940
2000 523000	Geldbezüge, Arbeiter nicht ganzjährig beschäftigt	2 002,47	0	2 002,47	2 002,47	0	2 002,47	MDPL	9940
2000 565000	Mehrleistungsvergütungen	202,43	700	-497,57	202,43	700	-497,57	MDPL	9940
2000 569000	Sonstige Nebengebühren	360,36	0	360,36	360,36	0	360,36	MDPL	9940
2000 580000	DGB zum Ausgleichsfonds für Familienbeihilfen	9 549,01	9 600	-50,99	9 563,21	9 600	-36,79	MDPL	9940
2000 581000	Dienstgeberbeiträge zur Alterssicherung	22 287,51	20 700	1 587,51	22 287,51	20 700	1 587,51	MDPL	9940
2000 581010	Dienstgeberbeiträge zur Alterssicherung - Betriebspension	1 636,94	1 800	-163,06	1 636,94	1 800	-163,06	MDPL	9940
2000 582000	Sonstige DGB zur sozialen Sicherheit	21 283,50	20 100	1 183,50	21 303,07	20 100	1 203,07	MDPL	9940
2000 591000	Dotierung von Rückstellungen für Abfertigungen	0,00	600	-600,00				3BE	9944
2000 592000	Dotierung von Rückstellungen für Jubiläumszuwendungen	0,00	1 900	-1 900,00				3BE	9944
2000 593000	Dotierung von Rückstellungen für nicht konsumierte Urlaube	11 578,82	0	11 578,82				3BE	9944
2000 593100	Dotierung von Rückstellungen für nicht konsumierte Gleitzeit	2 759,41	0	2 759,41				3BE	9944
2000 631700	Telekommunikationsdienste - MDIT	1 359,43	1 800	-440,57	1 359,43	1 800	-440,57	MDIT	9947
2000 680700	Planmäßige Abschreibung - Amts-, Betriebs- und Geschäftsausstattung	455,89	400	55,89				3BE	9969
2000 724100	Reisegebühren (einschl. Km-Geld)	191,70	700	-508,30	255,45	700	-444,55	4S	
2000 728000	Entgelte für sonstige Leistungen	0,00	25 000	-25 000,00	0,00	25 000	-25 000,00	4S	
2000 728219	Entgelte für sonstige Leistungen - intern - Druckerei	160,54	200	-39,46	160,54	200	-39,46	MDIT	9955
2000 728509	Entgelte für sonstige Leistungen - intern - EDV	28 457,68	22 800	5 657,68	28 457,68	22 800	5 657,68	MDIT	9955
2000 728709	Entgelte für sonstige Leistungen - intern - Telefonanlage	2 565,00	2 600	-35,00	2 565,00	2 600	-35,00	MDIT	9957
<b>SU 22 / SU 32</b>	<b>Summe Aufwendungen / Auszahlungen operative Gebarung</b>	<b>362 197,03</b>	<b>356 300</b>	<b>5 897,03</b>	<b>347 884,09</b>	<b>353 400</b>	<b>-5 515,91</b>		
<b>SA 0 / SA 1</b>	<b>(0) Nettoergebnis (21 - 22) / Saldo (1) Geldfluss aus der operativen Gebarung (31 - 32)</b>	<b>-344 455,46</b>	<b>-355 300</b>	<b>10 844,54</b>	<b>-345 824,84</b>	<b>-353 400</b>	<b>7 575,16</b>		
<b>SU 23</b>	<b>Summe Haushaltsrücklagen</b>	<b>0,00</b>	<b>0</b>	<b>0,00</b>					
<b>SA 00</b>	<b>Nettoergebnis nach Zuweisung und Entnahmen von Haushaltsrücklagen (SA 0 +/- SU 23)</b>	<b>-344 455,46</b>	<b>-355 300</b>	<b>10 844,54</b>					

Ansatz 2000 Konto	Schulamt	RA2023	VA2023	Differenz	RA2023	VA2023	Differenz	BWST	S/D
		Ergebnisrechnung			Finanzierungsrechnung				
<b>Investive Gebarung</b>									
<b>SU 33</b>	<b>Summe Einzahlungen investive Gebarung</b>				<b>0,00</b>	<b>0</b>	<b>0,00</b>		
2000 042220	Amts-, Betriebs- und Geschäftsausstattung				0,00	2 500	-2 500,00	2HL	9973
<b>SU 34</b>	<b>Summe Auszahlungen investive Gebarung</b>				<b>0,00</b>	<b>2 500</b>	<b>-2 500,00</b>		
<b>SA 2</b>	<b>Saldo (2) Geldfluss aus der investiven Gebarung (33 - 34)</b>				<b>0,00</b>	<b>-2 500</b>	<b>2 500,00</b>		
<b>SA 3</b>	<b>Saldo (3) Nettofinanzierungssaldo (SA 1 + SA 2)</b>				<b>-345 824,84</b>	<b>-355 900</b>	<b>10 075,16</b>		
<b>Finanzierungstätigkeit</b>									
2000 346100	Investitionsdarlehen von Finanzunternehmen				0,00	2 500	-2 500,00	GG3D	
<b>SU 35</b>	<b>Summe Einzahlungen aus der Finanzierungstätigkeit</b>				<b>0,00</b>	<b>2 500</b>	<b>-2 500,00</b>		
<b>SU 36</b>	<b>Summe Auszahlungen aus der Finanzierungstätigkeit</b>				<b>0,00</b>	<b>0</b>	<b>0,00</b>		
<b>SA 4</b>	<b>Saldo (4) Geldfluss aus der Finanzierungstätigkeit (35 - 36)</b>				<b>0,00</b>	<b>2 500</b>	<b>-2 500,00</b>		
<b>SA 5</b>	<b>Saldo (5) Geldfluss aus der voranschlagswirksamen Gebarung (SA 3 + SA 4)</b>				<b>-345 824,84</b>	<b>-353 400</b>	<b>7 575,16</b>		
<b>UA 202</b>	<b>Sportamt</b>	<b>RA2023</b>	<b>VA2023</b>	<b>Differenz</b>	<b>RA2023</b>	<b>VA2023</b>	<b>Differenz</b>	<b>BWST</b>	<b>S/D</b>
		Ergebnisrechnung			Finanzierungsrechnung				
<b>SA 0 / SA 1</b>	<b>(0) Nettoergebnis (21 - 22) / Saldo (1) Geldfluss aus der operativen Gebarung (31 - 32)</b>	<b>-2 207 733,28</b>	<b>-2 219 300</b>	<b>11 566,72</b>	<b>-2 188 303,27</b>	<b>-2 100 700</b>	<b>-87 603,27</b>		
<b>SA 00</b>	<b>Nettoergebnis nach Zuweisung und Entnahmen von Haushaltsrücklagen (SA 0 +/- SU 23)</b>	<b>-2 207 733,28</b>	<b>-2 219 300</b>	<b>11 566,72</b>					
<b>SA 2</b>	<b>Saldo (2) Geldfluss aus der investiven Gebarung (33 - 34)</b>				<b>-97 300,00</b>	<b>-105 800</b>	<b>8 500,00</b>		
<b>SA 3</b>	<b>Saldo (3) Nettofinanzierungssaldo (SA 1 + SA 2)</b>				<b>-2 285 603,27</b>	<b>-2 206 500</b>	<b>-79 103,27</b>		
<b>SA 4</b>	<b>Saldo (4) Geldfluss aus der Finanzierungstätigkeit (35 - 36)</b>				<b>-21 432,65</b>	<b>-21 200</b>	<b>-232,65</b>		
<b>SA 5</b>	<b>Saldo (5) Geldfluss aus der voranschlagswirksamen Gebarung (SA 3 + SA 4)</b>				<b>-2 307 035,92</b>	<b>-2 227 700</b>	<b>-79 335,92</b>		
<b>Ansatz 2020</b>	<b>Sportamt</b>	<b>RA2023</b>	<b>VA2023</b>	<b>Differenz</b>	<b>RA2023</b>	<b>VA2023</b>	<b>Differenz</b>	<b>BWST</b>	<b>S/D</b>
<b>Konto</b>		Ergebnisrechnung			Finanzierungsrechnung				
<b>Operative Gebarung</b>									
2020 816550	Kostenbeiträge (-Ersätze) für Personal	24 433,22	29 700	-5 266,78	26 612,81	29 700	-3 087,19	MDPB	
2020 817400	Erträge aus der Auflösung von sonstigen Rückstellungen - Abfertigungen	22 070,34	0	22 070,34				3BE	
2020 817500	Erträge aus der Auflösung von sonstigen Rückstellungen - Jubiläumszuwendungen	5 496,26	0	5 496,26				3BE	
<b>SU 21 / SU 31</b>	<b>Summe Erträge / Einzahlungen operative Gebarung</b>	<b>51 999,82</b>	<b>29 700</b>	<b>22 299,82</b>	<b>26 612,81</b>	<b>29 700</b>	<b>-3 087,19</b>		
2020 400000	Geringwertige Wirtschaftsgüter (GWG)	2 638,19	4 000	-1 361,81	4 716,18	4 000	716,18	4FS	204
2020 400009	Geringwertige Wirtschaftsgüter - intern - Zentraler Service	0,00	100	-100,00	0,00	100	-100,00	4RV	9958
2020 413400	Handelswaren zur unentgeltlichen Weitergabe	9 558,37	5 500	4 058,37	9 418,37	5 500	3 918,37	4FS	204
2020 456009	Schreib-, Zeichen- und sonstige Büromittel - intern - Zentraler Service	0,00	300	-300,00	0,00	300	-300,00	4RV	9958
2020 457000	Druckwerke	36,16	100	-63,84	36,16	100	-63,84	4FS	204
2020 459009	Sonstige Verbrauchsgüter - intern - Zentraler Service	0,00	100	-100,00	0,00	100	-100,00	4RV	9958

Ansatz 2020		Sportamt	RA2023	VA2023	Differenz	RA2023	VA2023	Differenz	BWST	S/D
Konto			Ergebnisrechnung			Finanzierungsrechnung				
2020	500000	Geldbezüge, Beamte AV	74 469,88	74 400	69,88	74 824,20	74 400	424,20	MDPL	9940
2020	510000	Geldbezüge, Vertragsbedienstete AV	156 829,54	145 700	11 129,54	156 829,54	145 700	11 129,54	MDPL	9940
2020	511000	Geldbezüge, Vertragsbedienstete HV	6 190,30	5 900	290,30	6 190,30	5 900	290,30	MDPL	9940
2020	563000	Sonstige Aufwandsentschädigungen	976,16	900	76,16	976,16	900	76,16	MDPL	9940
2020	565000	Mehrleistungsvergütungen	154,95	500	-345,05	154,95	500	-345,05	MDPL	9940
2020	569000	Sonstige Nebengebühren	3 350,67	3 400	-49,33	3 355,48	3 400	-44,52	MDPL	9940
2020	580000	DGB zum Ausgleichsfonds für Familienbeihilfen	6 555,27	6 500	55,27	6 568,57	6 500	68,57	MDPL	9940
2020	581000	Dienstgeberbeiträge zur Alterssicherung	24 829,30	23 700	1 129,30	24 829,30	23 700	1 129,30	MDPL	9940
2020	581010	Dienstgeberbeiträge zur Alterssicherung - Betriebspension	2 791,35	2 700	91,35	2 791,35	2 700	91,35	MDPL	9940
2020	582000	Sonstige DGB zur sozialen Sicherheit	17 594,73	16 800	794,73	17 610,09	16 800	810,09	MDPL	9940
2020	591000	Dotierung von Rückstellungen für Abfertigungen	0,00	900	-900,00				3BE	9944
2020	592000	Dotierung von Rückstellungen für Jubiläumsumwendungen	0,00	900	-900,00				3BE	9944
2020	593000	Dotierung von Rückstellungen für nicht konsumierte Urlaube	2 094,51	8 600	-6 505,49				3BE	9944
2020	593100	Dotierung von Rückstellungen für nicht konsumierte Gleitzeit	1 532,75	2 400	-867,25				3BE	9944
2020	618000	Instandhaltung von sonstigen Anlagen	0,00	100	-100,00	0,00	100	-100,00	4FS	204
2020	621000	Sonstige Transporte	1 722,45	100	1 622,45	1 722,45	100	1 622,45	4FS	204
2020	631700	Telekommunikationsdienste - MDIT	501,17	900	-398,83	501,17	900	-398,83	MDIT	9947
2020	650000	Zinsen für Finanzschulden - in Euro	4 216,06	3 600	616,06	4 216,06	3 600	616,06	GG3D	9943
2020	670000	Versicherungen	536,53	400	136,53	536,53	400	136,53	GG3V	9950
2020	680700	Planmäßige Abschreibung - Amts-, Betriebs- und Geschäftsausstattung	11,18	0	11,18				3BE	9969
2020	700000	Miet- und Pachtaufwand	1 670,14	500	1 170,14	30,94	500	-469,06	4FS	204
2020	710000	Öffentliche Abgaben, ohne Gebühren gem. FAG	57,25	100	-42,75	57,25	100	-42,75	4FS	204
2020	710020	Öffentliche Abgaben, ohne Gebühren gem. FAG	81,84	100	-18,16	81,84	100	-18,16	GG3V	9950
2020	720300	Kostenbeiträge (-Ersätze) - VKB	15 790,62	16 800	-1 009,38	15 790,62	16 800	-1 009,38	4FS	204
2020	723000	Amtspauschalien und Repräsentationsaufwendungen	1 100,00	1 100	0,00	1 440,00	1 100	340,00	4FS	
2020	724100	Reisegebühren (einschl. Km-Geld)	2 521,87	3 500	-978,13	2 308,73	3 500	-1 191,27	4FS	204
2020	728000	Entgelte für sonstige Leistungen	3 966,03	6 500	-2 533,97	3 966,03	6 500	-2 533,97	BGMB	
2020	728009	Entgelte für sonstige Leistungen - intern - Wirtschaftshof	5 842,58	5 000	842,58	5 842,58	5 000	842,58	4FS	343
2020	728039	Entgelte für sonstige Leistungen - intern - Stadtgrün	0,00	1 000	-1 000,00	0,00	1 000	-1 000,00	4FS	343
2020	728089	Entgelte für sonstige Leistungen - intern - Schulen	0,00	100	-100,00	0,00	100	-100,00	4FS	343
2020	728100	Entgelte für sonstige Leistungen	14 818,36	38 600	-23 781,64	5 165,06	38 600	-33 434,94	4FS	204
2020	728219	Entgelte für sonstige Leistungen - intern - Druckerei	0,00	200	-200,00	0,00	200	-200,00	MDIT	9955
2020	728509	Entgelte für sonstige Leistungen - intern - EDV	11 776,89	17 700	-5 923,11	11 776,89	17 700	-5 923,11	MDIT	9955
2020	728709	Entgelte für sonstige Leistungen - intern - Telefonanlage	418,00	1 200	-782,00	418,00	1 200	-782,00	MDIT	9957
2020	755000	Transfers an Unternehmen (ohne Finanzunternehmen) und andere	3 100,00	100	3 000,00	63 100,00	100	63 000,00	4FS	205
2020	757000	Transfers an private Organisationen ohne Erwerbszweck	305 400,00	315 000	-9 600,00	310 361,28	315 000	-4 638,72	4FS	205
2020	757010	Transfers an private Organisationen ohne Erwerbszweck	325 000,00	325 000	0,00	325 000,00	325 000	0,00	4FS	
2020	757100	Transfers an private Organisationen ohne Erwerbszweck	77 500,00	40 000	37 500,00	77 500,00	40 000	37 500,00	4FS	205
2020	757110	Transfers an private Organisationen ohne Erwerbszweck	0,00	100	-100,00	0,00	100	-100,00	4FS	205
2020	757200	Transfers an private Organisationen ohne Erwerbszweck	715 000,00	715 000	0,00	715 000,00	715 000	0,00	4FS	205
2020	757210	Transfers an private Organisationen ohne Erwerbszweck	139 100,00	122 100	17 000,00	139 100,00	122 100	17 000,00	4FS	205

Ansatz 2020	Sportamt	RA2023	VA2023	Differenz	RA2023	VA2023	Differenz	BWST	S/D
Konto		Ergebnisrechnung			Finanzierungsrechnung				
2020 757300	Transfers an private Organisationen ohne Erwerbszweck	221 200,00	220 000	1 200,00	221 200,00	220 000	1 200,00	4FS	205
2020 768000	Sonstige lfd.Transfers an private Haushalte	1 500,00	5 000	-3 500,00	1 500,00	5 000	-3 500,00	4FS	205
2020 777000	Kapitaltransfers an private Organisationen ohne Erwerbszweck	97 300,00	105 800	-8 500,00				4FS	205
<b>SU 22 / SU 32</b>	<b>Summe Aufwendungen / Auszahlungen operative Gebarung</b>	<b>2 259 733,10</b>	<b>2 249 000</b>	<b>10 733,10</b>	<b>2 214 916,08</b>	<b>2 130 400</b>	<b>84 516,08</b>		
<b>SA 0 / SA 1</b>	<b>(0) Nettoergebnis (21 - 22) / Saldo (1) Geldfluss aus der operativen Gebarung (31 - 32)</b>	<b>-2 207 733,28</b>	<b>-2 219 300</b>	<b>11 566,72</b>	<b>-2 188 303,27</b>	<b>-2 100 700</b>	<b>-87 603,27</b>		
<b>SU 23</b>	<b>Summe Haushaltsrücklagen</b>	<b>0,00</b>	<b>0</b>	<b>0,00</b>					
<b>SA 00</b>	<b>Nettoergebnis nach Zuweisung und Entnahmen von Haushaltsrücklagen (SA 0 +/- SU 23)</b>	<b>-2 207 733,28</b>	<b>-2 219 300</b>	<b>11 566,72</b>					
<b>Investive Gebarung</b>									
<b>SU 33</b>	<b>Summe Einzahlungen investive Gebarung</b>				<b>0,00</b>	<b>0</b>	<b>0,00</b>		
2020 777000	Kapitaltransfers an private Organisationen ohne Erwerbszweck				97 300,00	105 800	-8 500,00	4FS	205
<b>SU 34</b>	<b>Summe Auszahlungen investive Gebarung</b>				<b>97 300,00</b>	<b>105 800</b>	<b>-8 500,00</b>		
<b>SA 2</b>	<b>Saldo (2) Geldfluss aus der investiven Gebarung (33 - 34)</b>				<b>-97 300,00</b>	<b>-105 800</b>	<b>8 500,00</b>		
<b>SA 3</b>	<b>Saldo (3) Nettofinanzierungssaldo (SA 1 + SA 2)</b>				<b>-2 285 603,27</b>	<b>-2 206 500</b>	<b>-79 103,27</b>		
<b>Finanzierungstätigkeit</b>									
<b>SU 35</b>	<b>Summe Einzahlungen aus der Finanzierungstätigkeit</b>				<b>0,00</b>	<b>0</b>	<b>0,00</b>		
2020 346100	Investitionsdarlehen (Tilgung) - Finanzunternehmen				21 432,65	21 200	232,65	GG3D	9943
<b>SU 36</b>	<b>Summe Auszahlungen aus der Finanzierungstätigkeit</b>				<b>21 432,65</b>	<b>21 200</b>	<b>232,65</b>		
<b>SA 4</b>	<b>Saldo (4) Geldfluss aus der Finanzierungstätigkeit (35 - 36)</b>				<b>-21 432,65</b>	<b>-21 200</b>	<b>-232,65</b>		
<b>SA 5</b>	<b>Saldo (5) Geldfluss aus der voranschlagswirksamen Gebarung (SA 3 + SA 4)</b>				<b>-2 307 035,92</b>	<b>-2 227 700</b>	<b>-79 335,92</b>		
<b>A 21</b>	<b>Allgemeinbildender Unterricht</b>	<b>RA2023</b>	<b>VA2023</b>	<b>Differenz</b>	<b>RA2023</b>	<b>VA2023</b>	<b>Differenz</b>	<b>BWST</b>	<b>S/D</b>
		Ergebnisrechnung			Finanzierungsrechnung				
<b>SA 0 / SA 1</b>	<b>(0) Nettoergebnis (21 - 22) / Saldo (1) Geldfluss aus der operativen Gebarung (31 - 32)</b>	<b>-8 689 879,05</b>	<b>-8 767 100</b>	<b>77 220,95</b>	<b>-7 896 398,55</b>	<b>-7 325 900</b>	<b>-570 498,55</b>		
<b>SA 00</b>	<b>Nettoergebnis nach Zuweisung und Entnahmen von Haushaltsrücklagen (SA 0 +/- SU 23)</b>	<b>-8 448 305,76</b>	<b>-8 767 100</b>	<b>318 794,24</b>					
<b>SA 2</b>	<b>Saldo (2) Geldfluss aus der investiven Gebarung (33 - 34)</b>				<b>-1 357 794,29</b>	<b>-4 274 100</b>	<b>2 916 305,71</b>		
<b>SA 3</b>	<b>Saldo (3) Nettofinanzierungssaldo (SA 1 + SA 2)</b>				<b>-9 254 192,84</b>	<b>-11 600 000</b>	<b>2 345 807,16</b>		
<b>SA 4</b>	<b>Saldo (4) Geldfluss aus der Finanzierungstätigkeit (35 - 36)</b>				<b>432 190,54</b>	<b>3 822 900</b>	<b>-3 390 709,46</b>		
<b>SA 5</b>	<b>Saldo (5) Geldfluss aus der voranschlagswirksamen Gebarung (SA 3 + SA 4)</b>				<b>-8 822 002,30</b>	<b>-7 777 100</b>	<b>-1 044 902,30</b>		



UA 210	Allgemeinbildende Pflichtschulen, gemeinsame Kosten	RA2023	VA2023	Differenz	RA2023	VA2023	Differenz	BWST	S/D
		Ergebnisrechnung			Finanzierungsrechnung				
SA 0 / SA 1	(0) Nettoergebnis (21 - 22) / Saldo (1) Geldfluss aus der operativen Gebarung (31 - 32)	-1 298 443,53	-1 308 300	9 856,47	-1 298 443,53	-1 308 300	9 856,47		
SA 00	Nettoergebnis nach Zuweisung und Entnahmen von Haushaltsrücklagen (SA 0 +/- SU 23)	-1 298 443,53	-1 308 300	9 856,47					
SA 2	Saldo (2) Geldfluss aus der investiven Gebarung (33 - 34)				0,00	0	0,00		
SA 3	Saldo (3) Nettofinanzierungssaldo (SA 1 + SA 2)				-1 298 443,53	-1 308 300	9 856,47		
SA 4	Saldo (4) Geldfluss aus der Finanzierungstätigkeit (35 - 36)				0,00	0	0,00		
SA 5	Saldo (5) Geldfluss aus der voranschlagswirksamen Gebarung (SA 3 + SA 4)				-1 298 443,53	-1 308 300	9 856,47		
<b>Ansatz 2100</b>	<b>Allgemeinbildende Pflichtschulen, gemeinsame Kosten</b>	<b>RA2023</b>	<b>VA2023</b>	<b>Differenz</b>	<b>RA2023</b>	<b>VA2023</b>	<b>Differenz</b>	<b>BWST</b>	<b>S/D</b>
<b>Konto</b>		<b>Ergebnisrechnung</b>			<b>Finanzierungsrechnung</b>				
<b>Operative Gebarung</b>									
SU 21 / SU 31	Summe Erträge / Einzahlungen operative Gebarung	0,00	0	0,00	0,00	0	0,00		
2100 751011	Transfers an Länder, Landesfonds u. -kammern	1 292 050,03	1 297 200	-5 149,97	1 292 050,03	1 297 200	-5 149,97	4S	
2100 751301	Transfers an Länder - Sonderpädagogisches Zentrum	6 393,50	11 100	-4 706,50	6 393,50	11 100	-4 706,50	4S	
SU 22 / SU 32	Summe Aufwendungen / Auszahlungen operative Gebarung	1 298 443,53	1 308 300	-9 856,47	1 298 443,53	1 308 300	-9 856,47		
SA 0 / SA 1	(0) Nettoergebnis (21 - 22) / Saldo (1) Geldfluss aus der operativen Gebarung (31 - 32)	-1 298 443,53	-1 308 300	9 856,47	-1 298 443,53	-1 308 300	9 856,47		
SU 23	Summe Haushaltsrücklagen	0,00	0	0,00					
SA 00	Nettoergebnis nach Zuweisung und Entnahmen von Haushaltsrücklagen (SA 0 +/- SU 23)	-1 298 443,53	-1 308 300	9 856,47					
<b>Investive Gebarung</b>									
SU 33	Summe Einzahlungen investive Gebarung				0,00	0	0,00		
SU 34	Summe Auszahlungen investive Gebarung				0,00	0	0,00		
SA 2	Saldo (2) Geldfluss aus der investiven Gebarung (33 - 34)				0,00	0	0,00		
SA 3	Saldo (3) Nettofinanzierungssaldo (SA 1 + SA 2)				-1 298 443,53	-1 308 300	9 856,47		
<b>Finanzierungstätigkeit</b>									
SU 35	Summe Einzahlungen aus der Finanzierungstätigkeit				0,00	0	0,00		
SU 36	Summe Auszahlungen aus der Finanzierungstätigkeit				0,00	0	0,00		
SA 4	Saldo (4) Geldfluss aus der Finanzierungstätigkeit (35 - 36)				0,00	0	0,00		
SA 5	Saldo (5) Geldfluss aus der voranschlagswirksamen Gebarung (SA 3 + SA 4)				-1 298 443,53	-1 308 300	9 856,47		

UA 211	Volksschulen	RA2023	VA2023	Differenz	RA2023	VA2023	Differenz	BWST	S/D
		Ergebnisrechnung			Finanzierungsrechnung				
SA 0 / SA 1	(0) Nettoergebnis (21 - 22) / Saldo (1) Geldfluss aus der operativen Gebarung (31 - 32)	-4 153 233,29	-4 217 500	64 266,71	-4 026 249,39	-3 660 200	-366 049,39		
SA 00	Nettoergebnis nach Zuweisung und Entnahmen von Haushaltsrücklagen (SA 0 +/- SU 23)	-4 086 263,93	-4 217 500	131 236,07					
SA 2	Saldo (2) Geldfluss aus der investiven Gebarung (33 - 34)				-640 301,21	-3 238 800	2 598 498,79		
SA 3	Saldo (3) Nettofinanzierungssaldo (SA 1 + SA 2)				-4 666 550,60	-6 899 000	2 232 449,40		
SA 4	Saldo (4) Geldfluss aus der Finanzierungstätigkeit (35 - 36)				387 779,85	3 050 700	-2 662 920,15		
SA 5	Saldo (5) Geldfluss aus der voranschlagswirksamen Gebarung (SA 3 + SA 4)				-4 278 770,75	-3 848 300	-430 470,75		
Ansatz 2110	Volksschulen	RA2023	VA2023	Differenz	RA2023	VA2023	Differenz	BWST	S/D
Konto		Ergebnisrechnung			Finanzierungsrechnung				
<b>Operative Gebarung</b>									
2110 808000	Veräußerungen von Waren	407,70	100	307,70	407,70	100	307,70	4S	
2110 809000	Gegenwerte von Sachbezugsleistungen	94,20	100	-5,80	94,20	100	-5,80	MDPB	
2110 810610	Erträge aus Leistungen - Strom	613,22	100	513,22	613,22	100	513,22	3BE	
2110 811100	Miet- und Pächtertrag	16 682,95	23 300	-6 617,05	11 129,22	23 300	-12 170,78	4S	
2110 811109	Miet- und Pächtertrag - intern	4 930,09	22 700	-17 769,91	4 930,09	22 700	-17 769,91	4S	
2110 811110	Miet- und Pächtertrag	26 079,91	25 000	1 079,91	25 820,25	25 000	820,25	4FS	
2110 811119	Miet- und Pächtertrag - intern - 4/FS	497,50	1 100	-602,50	749,50	1 100	-350,50	4FS	
2110 813000	Erträge aus der Auflösung von Investitionszuschüssen (Kapitaltransfers)	341 572,70	273 000	68 572,70				3BE	
2110 816000	Kostenbeiträge (-Ersätze) für sonstige Leistungen	0,00	100	-100,00	0,00	100	-100,00	4S	
2110 816010	Kostenbeiträge (-Ersätze) für sonstige Leistungen	630 708,83	599 300	31 408,83	613 606,98	599 300	14 306,98	4S	
2110 816020	Kostenbeiträge (-Ersätze) für sonstige Leistungen	440 814,85	430 600	10 214,85	417 804,61	430 600	-12 795,39	4S	
2110 816040	Kostenbeiträge (Kostenersätze) für sonstige Leistungen	42 874,52	49 100	-6 225,48	41 217,69	49 100	-7 882,31	4S	
2110 816301	Kostenbeiträge (-Ersätze) für Schulerhaltungsbeiträge	50 558,00	38 200	12 358,00	50 558,01	38 200	12 358,01	4S	
2110 817200	Erträge aus der Auflösung von sonstigen Rückstellungen - nicht konsumierte Urlaube	0,00	4 400	-4 400,00				3BE	
2110 817400	Erträge aus der Auflösung von sonstigen Rückstellungen - Abfertigungen	45 074,17	0	45 074,17				3BE	
2110 817500	Erträge aus der Auflösung von sonstigen Rückstellungen - Jubiläumszuwendungen	3 004,62	0	3 004,62				3BE	
2110 828000	Rückersätze von Aufwendungen	21,13	1 600	-1 578,87	21,13	1 600	-1 578,87	4S	
2110 829380	Sonstige Erträge - Schadensfall - 2110.61x380	3 620,22	3 700	-79,78	3 620,22	3 700	-79,78	4S	
2110 861011	Transfers von Ländern, Landesfonds u. -kammern	288 000,00	168 000	120 000,00	288 000,00	168 000	120 000,00	4S	
2110 861031	Transfers von Ländern - Kinderbetreuung	200 375,87	172 200	28 175,87	200 375,87	172 200	28 175,87	4S	
2110 899000	Entnahmen aus Verrechnungsrücklagen zwischen operativer Gebarung und Projekten	251 859,22	0	251 859,22				GG3	
<b>SU 21 / SU 31</b>	<b>Summe Erträge / Einzahlungen operative Gebarung</b>	<b>2 347 789,70</b>	<b>1 812 600</b>	<b>535 189,70</b>	<b>1 658 948,69</b>	<b>1 535 200</b>	<b>123 748,69</b>		
2110 400000	Geringwertige Wirtschaftsgüter (GWG)	32 360,59	32 400	-39,41	32 807,16	32 400	407,16	4S	
2110 400009	Geringwertige Wirtschaftsgüter - intern - Zentraler Service	500,24	100	400,24	500,24	100	400,24	4RV	9958
2110 400910	Geringwertige Wirtschaftsgüter (GWG)	4 114,10	10 500	-6 385,90	4 114,10	10 500	-6 385,90	4S	

Ansatz 2110	Konto	Volksschulen	RA2023	VA2023	Differenz	RA2023	VA2023	Differenz	BWST	S/D
			Ergebnisrechnung			Finanzierungsrechnung				
	2110 413040	Handelswaren zur entgeltlichen Weitergabe	0,00	49 100	-49 100,00	0,00	49 100	-49 100,00	4S	
	2110 451000	Brennstoffe	14 296,67	14 300	-3,33	14 296,67	14 300	-3,33	4S	
	2110 452000	Treibstoffe	2 575,70	2 400	175,70	2 626,95	2 400	226,95	4S	253
	2110 453000	Schmier- und Schleifmittel	102,75	100	2,75	102,75	100	2,75	4S	253
	2110 454000	Reinigungsmittel	27 426,77	25 000	2 426,77	27 426,77	25 000	2 426,77	4S	253
	2110 455000	Chemische und sonstige artverwandte Mittel	362,62	1 000	-637,38	362,62	1 000	-637,38	4S	253
	2110 455029	Chemische und sonstige artverwandte Mittel - intern - Wirtschaftshof	0,00	800	-800,00	0,00	800	-800,00	4S	
	2110 456000	Schreib-, Zeichen- und sonstige Büromittel	983,05	1 600	-616,95	983,05	1 600	-616,95	4S	253
	2110 456009	Schreib-, Zeichen- und sonstige Büromittel - intern - Zentraler Service	12 878,78	6 400	6 478,78	12 878,78	6 400	6 478,78	4RV	9958
	2110 457000	Druckwerke	10 781,34	12 300	-1 518,66	10 682,74	12 300	-1 617,26	4S	253
	2110 457009	Druckwerke - intern - Zentraler Service	205,56	0	205,56	205,56	0	205,56	4RV	9958
	2110 457910	Druckwerke	1 437,30	4 500	-3 062,70	1 437,30	4 500	-3 062,70	4S	
	2110 458000	Mittel zur ärztlichen Betreuung und Gesundheitsvorsorge	2 119,74	2 000	119,74	2 605,49	2 000	605,49	4S	253
	2110 459000	Sonstige Verbrauchsgüter	12 844,72	8 000	4 844,72	12 862,11	8 000	4 862,11	4S	253
	2110 459009	Sonstige Verbrauchsgüter - intern - Zentraler Service	180,35	100	80,35	180,35	100	80,35	4RV	9958
	2110 501000	Geldbezüge, Beamte HV	71 391,13	70 500	891,13	71 721,72	70 500	1 221,72	MDPL	9940
	2110 511000	Geldbezüge, Vertragsbedienstete HV	342 578,04	281 300	61 278,04	342 578,04	281 300	61 278,04	MDPL	9940
	2110 541000	Sachbezüge, Vertragsbedienstete HV	94,20	100	-5,80	94,20	100	-5,80	MDPL	9940
	2110 565000	Mehrleistungsvergütungen	4 531,00	2 200	2 331,00	4 616,42	2 200	2 416,42	MDPL	9940
	2110 569000	Sonstige Nebengebühren	28 584,84	28 000	584,84	28 611,22	28 000	611,22	MDPL	9940
	2110 580000	DGB zum Ausgleichsfonds für Familienbeihilfen	10 518,43	8 600	1 918,43	10 535,81	8 600	1 935,81	MDPL	9940
	2110 581000	Dienstgeberbeiträge zur Alterssicherung	38 130,40	37 800	330,40	38 130,40	37 800	330,40	MDPL	9940
	2110 581010	Dienstgeberbeiträge zur Alterssicherung - Betriebspension	4 516,53	3 900	616,53	4 516,53	3 900	616,53	MDPL	9940
	2110 582000	Sonstige DGB zur sozialen Sicherheit	30 568,25	29 500	1 068,25	30 590,57	29 500	1 090,57	MDPL	9940
	2110 591000	Dotierung von Rückstellungen für Abfertigungen	0,00	3 300	-3 300,00				3BE	9944
	2110 592000	Dotierung von Rückstellungen für Jubiläumszuwendungen	0,00	3 100	-3 100,00				3BE	9944
	2110 593000	Dotierung von Rückstellungen für nicht konsumierte Urlaube	1 561,97	0	1 561,97				3BE	9944
	2110 593100	Dotierung von Rückstellungen für nicht konsumierte Gleitzeit	4 515,82	1 200	3 315,82				3BE	9944
	2110 600100	Energiebezüge - Strom	195 586,73	320 000	-124 413,27	195 586,73	320 000	-124 413,27	3BE	9965
	2110 600300	Energiebezüge - Wärme	469 365,61	411 800	57 565,61	565 848,68	411 800	154 048,68	3BE	9979
	2110 613000	Instandhaltung von sonstigen Grundstückseinrichtungen	4 681,26	11 200	-6 518,74	3 288,95	11 200	-7 911,05	2HL	188
	2110 613210	Instandhaltung von sonstigen Grundstückseinrichtungen	16 023,46	10 000	6 023,46	15 003,46	10 000	5 003,46	4S	253
	2110 613790	Instandhaltung von sonstigen Grundstückseinrichtungen - VS 9 Fellach	5 436,00	12 800	-7 364,00	5 436,00	12 800	-7 364,00	2HL	
	2110 613800	Instandhaltung von sonstigen Grundstückseinrichtungen - VS 10 Vassach	3 188,16	10 000	-6 811,84	3 188,16	10 000	-6 811,84	2HL	
	2110 614000	Instandhaltung von Gebäuden und Bauten	113 474,49	124 100	-10 625,51	104 263,13	124 100	-19 836,87	2HL	188
	2110 614210	Instandhaltung von Gebäuden und Bauten	8 176,66	5 000	3 176,66	8 141,24	5 000	3 141,24	4S	253
	2110 614220	Instandhaltung von Gebäuden und Bauten - Wartungen	11 552,27	24 500	-12 947,73	12 408,44	24 500	-12 091,56	2HL	9963
	2110 614380	Instandhaltung von Gebäuden und Bauten - Schadensfall - 2110.829380	3 446,40	3 700	-253,60	3 446,40	3 700	-253,60	4S	

Ansatz 2110	Volksschulen	RA2023	VA2023	Differenz	RA2023	VA2023	Differenz	BWST	S/D
		Ergebnisrechnung			Finanzierungsrechnung				
Konto									
2110 614730	Instandhaltung von Gebäuden und Bauten - VS 3 Lind	20 717,33	26 000	-5 282,67	20 717,33	26 000	-5 282,67	2HL	
2110 614740	Instandhaltung von Gebäuden und Bauten - VS 4 Völkendorf	0,00	75 400	-75 400,00	0,00	75 400	-75 400,00	2HL	
2110 614750	Instandhaltung von Gebäuden und Bauten - VS 5 St.Martin	5 316,00	32 500	-27 184,00	5 316,00	32 500	-27 184,00	2HL	
2110 614780	Instandhaltung von Gebäuden und Bauten - VS 8 St.Andrä	11 903,06	12 000	-96,94	11 903,06	12 000	-96,94	2HL	
2110 614800	Instandhaltung von Gebäuden und Bauten - VS 10 Vassach	0,00	200	-200,00	0,00	200	-200,00	2HL	
2110 616210	Instandh.von Maschinen u.masch.Anlagen	6 826,73	6 700	126,73	6 826,73	6 700	126,73	4S	253
2110 618210	Instandhaltung von sonstigen Anlagen	16 156,27	6 000	10 156,27	16 049,95	6 000	10 049,95	4S	253
2110 618260	Instandhaltung von sonstigen Anlagen - 5F	3 850,90	1 500	2 350,90	3 850,90	1 500	2 350,90	5F	9964
2110 621000	Sonstige Transporte	6 404,46	1 000	5 404,46	6 404,46	1 000	5 404,46	4S	253
2110 630000	Postdienste	2 453,13	2 900	-446,87	2 453,13	2 900	-446,87	MDIT	9949
2110 631000	Telekommunikationsdienste	24 585,85	45 000	-20 414,15	23 025,85	45 000	-21 974,15	4S	253
2110 650000	Zinsen für Finanzschulden - in Euro	127 855,44	57 000	70 855,44	127 855,44	57 000	70 855,44	GG3D	9943
2110 670000	Versicherungen	2 199,51	5 700	-3 500,49	2 199,51	5 700	-3 500,49	GG3V	9950
2110 680100	Planmäßige Abschreibung - Immaterielle Vermögenswerte	2 911,50	0	2 911,50				3BE	9969
2110 680200	Planmäßige Abschreibung - Grundstückseinrichtungen u. Infrastruktur	13 433,02	7 600	5 833,02				3BE	9969
2110 680300	Planmäßige Abschreibung - Gebäude und Bauten	559 136,32	471 400	87 736,32				3BE	9969
2110 680500	Planmäßige Abschreibung - Sonderanlagen	37 254,08	15 200	22 054,08				3BE	9969
2110 680600	Planmäßige Abschreibung - Technische Anlagen, Fahrzeuge und Maschinen	3 955,40	2 600	1 355,40				3BE	9969
2110 680700	Planmäßige Abschreibung - Amts-, Betriebs- und Geschäftsausstattung	322 212,59	283 600	38 612,59				3BE	9969
2110 683000	Verluste aus dem Abgang von Sachanlagen und immateriellen Vermögenswerten	349,55	0	349,55				3BE	
2110 690800	Abschreibung von Forderungen (Schadensfälle)	1 309,40	1 000	309,40				3BE	9951
2110 695000	Wertberichtigungen zu kurzfristigen Forderungen (LuL)	9 020,89	14 000	-4 979,11				3BE	
2110 700000	Miet- und Pachtaufwand	34 600,12	32 100	2 500,12	34 600,12	32 100	2 500,12	4S	253
2110 700039	Miet- und Pachtaufwand - intern - Stadtgrün	580,76	1 000	-419,24	580,76	1 000	-419,24	4S	214
2110 700090	Miet- und Pachtaufwand - VIV	120 910,96	121 000	-89,04	120 910,96	121 000	-89,04	GG3R	9952
2110 705900	Operating Leasing	6 758,10	7 300	-541,90	6 758,10	7 300	-541,90	4S	9943
2110 710000	Öffentliche Abgaben, ohne Gebühren gem. FAG	1 570,15	1 500	70,15	1 570,15	1 500	70,15	4S	257
2110 711000	Gebühren f.d.Ben.v.Gemeindeeinr. u. -anlagen gem. FAG	69 593,18	60 000	9 593,18	69 593,18	60 000	9 593,18	4S	257
2110 720301	Kostenbeiträge (-Ersätze) - Schulerhaltungsbeiträge	506,87	1 000	-493,13	506,87	1 000	-493,13	4S	258
2110 724100	Reisegebühren (einschl. Km-Geld)	2 361,80	5 000	-2 638,20	2 361,80	5 000	-2 638,20	4S	
2110 728000	Entgelte für sonstige Leistungen	398 450,34	343 600	54 850,34	478 241,03	343 600	134 641,03	4S	253
2110 728009	Entgelte für sonstige Leistungen - intern - Wirtschaftshof	9 221,90	25 000	-15 778,10	9 286,30	25 000	-15 713,70	4S	214
2110 728010	Entgelte für sonstige Leistungen	2 316 568,96	1 826 000	490 568,96	2 325 779,38	1 826 000	499 779,38	4S	
2110 728019	Entgelte für sonstige Leistungen - intern - Schulärztlicher Dienst	92 613,81	70 000	22 613,81	92 613,81	70 000	22 613,81	4S	214
2110 728039	Entgelte für sonstige Leistungen - intern - Stadtgrün	5 354,30	14 000	-8 645,70	5 059,50	14 000	-8 940,50	4S	214
2110 728059	Entgelte für sonstige Leistungen - intern - Feuerwehr	598,00	1 500	-902,00	598,00	1 500	-902,00	4S	214
2110 728109	Entgelte für sonstige Leistungen - intern - Wirtschaftshof	0,00	1 300	-1 300,00	0,00	1 300	-1 300,00	2HL	
2110 728129	Entgelte für sonstige Leistungen - intern - Gebäudereinigung	556 508,83	659 400	-102 891,17	556 508,83	659 400	-102 891,17	2HLR	9961
2110 728219	Entgelte für sonstige Leistungen - intern - Druckerei	0,00	100	-100,00	0,00	100	-100,00	MDIT	9955

Ansatz 2110	Volksschulen	RA2023	VA2023	Differenz	RA2023	VA2023	Differenz	BWST	S/D
Konto		Ergebnisrechnung			Finanzierungsrechnung				
2110 728220	Entgelte für sonstige Leistungen - Überprüfungen	54 207,07	57 200	-2 992,93	50 919,41	57 200	-6 280,59	2HL	9963
2110 755090	Transfers an Unternehmen (ohne Finanzunternehmen) und andere - VIV	6 272,60	6 400	-127,40	6 272,60	6 400	-127,40	GG3R	9952
2110 760000	Pensionen und sonstige Ruhebezüge (einschl.DGB)	123 872,00	124 500	-628,00	124 356,18	124 500	-143,82	MDPL	9942
2110 775090	Kap.Transfers an Unternehmungen - VIV	31 529,88	31 700	-170,12				GG3R	9952
<b>SU 22 / SU 32</b>	<b>Summe Aufwendungen / Auszahlungen operative Gebarung</b>	<b>6 501 022,99</b>	<b>6 030 100</b>	<b>470 922,99</b>	<b>5 685 198,08</b>	<b>5 195 400</b>	<b>489 798,08</b>		
<b>SA 0 / SA 1</b>	<b>(0) Nettoergebnis (21 - 22) / Saldo (1) Geldfluss aus der operativen Gebarung (31 - 32)</b>	<b>-4 153 233,29</b>	<b>-4 217 500</b>	<b>64 266,71</b>	<b>-4 026 249,39</b>	<b>-3 660 200</b>	<b>-366 049,39</b>		
2110 794832	Zuweisung an zweckgebundene Haushaltsrücklagen	1 078 519,57	0	1 078 519,57				GG3K	
2110 795102	Rücklage (Kap.R.) - Kapitalrücklage	50 190,70	0	50 190,70				GG3K	
2110 895102	Rücklage (Kap.R.) - Kapitalrücklage	24 278,38	0	24 278,38				GG3K	
2110 895122	Rücklage (Kap.R.) - Kapitalrücklage Kelag	1 171 401,25	0	1 171 401,25				GG3K	
<b>SU 23</b>	<b>Summe Haushaltsrücklagen</b>	<b>66 969,36</b>	<b>0</b>	<b>66 969,36</b>					
<b>SA 00</b>	<b>Nettoergebnis nach Zuweisung und Entnahmen von Haushaltsrücklagen (SA 0 +/- SU 23)</b>	<b>-4 086 263,93</b>	<b>-4 217 500</b>	<b>131 236,07</b>					
<b>Investive Gebarung</b>									
2110 300001	Kapitaltransfers von Bund, Bundesfonds u. -kammern				0,00	54 800	-54 800,00	4S	
2110 300331	Kapitaltransfers von Bund, FFG-Förderung				0,00	173 000	-173 000,00	GG3	
2110 300701	Kapitaltransfers von Bund, Bundesfonds u. -kammern				6 232,50	0	6 232,50	2HL	
2110 300901	Kapitaltransfers von Bund, KIP-Förderung				0,00	384 000	-384 000,00	GG3	
2110 301001	Kapitaltransfers von Ländern, Landesfonds u. -kammern				2 440 711,00	1 856 000	584 711,00	4S	
2110 301031	Kapitaltransfers von Ländern - Infrastrukturförderung				184 136,38	105 000	79 136,38	4S	
2110 301701	Kapitaltransfers von Ländern, Landesfonds u. -kammern				28 378,00	0	28 378,00	2HL	
<b>SU 33</b>	<b>Summe Einzahlungen investive Gebarung</b>				<b>2 659 457,88</b>	<b>2 572 800</b>	<b>86 657,88</b>		
2110 006000	Sonstige Grundstückseinrichtungen				12 068,60	17 000	-4 931,40	4S	
2110 006770	Sonstige Grundstückseinrichtungen - VS 7 Landskron				19 123,05	0	19 123,05	2HL	
2110 006780	Sonstige Grundstückseinrichtun Grundstückseinrichtungen - VS 8 St. Andrä				17 064,48	30 000	-12 935,52	2HL	
2110 006910	Sonstige Grundstückseinrichtungen - div. VS				31 690,59	52 000	-20 309,41	4S	544
2110 010000	Gebäude und Bauten - VS 1 Khevenhüller - VE 390				17 405,88	0	17 405,88	2HL	
2110 010030	Gebäude und Bauten - VS 4 Völkendorf - VE 393				0,00	29 100	-29 100,00	2HL	
2110 010720	Gebäude und Bauten - VS 2 Friedensschule				55 287,58	7 200	48 087,58	2HL	
2110 010730	Gebäude und Bauten - VS 3 Lind				79 152,98	207 800	-128 647,02	2HL	
2110 010740	Gebäude und Bauten - VS 4 Völkendorf				-4 062,60	15 000	-19 062,60	2HL	
2110 010750	Gebäude und Bauten - VS 5 St. Martin				237 419,18	500 000	-262 580,82	2HL	
2110 010770	Gebäude und Bauten - VS 7 Landskron				7 491,43	57 800	-50 308,57	2HL	
2110 010800	Gebäude und Bauten - VS 10 Vassach				283 430,86	297 900	-14 469,14	2HL	
2110 010830	Gebäude und Bauten - VS 13 St. Magdalen				270 065,16	350 000	-79 934,84	2HL	
2110 020000	Maschinen und maschinelle Anlagen				2 379,59	2 500	-120,41	4S	
2110 042200	Amts-, Betriebs- und Geschäftsausstattung				10 112,82	10 200	-87,18	4S	
2110 042760	Amts-, Betriebs- und Geschäftsausstattung				46 847,17	0	46 847,17	2HL	531
2110 042910	Amts-, Betriebs- und Geschäftsausstattung - Ganztagschulen				102 255,09	98 000	4 255,09	4S	544

Ansatz 2110 Konto	Volksschulen	RA2023	VA2023	Differenz	RA2023	VA2023	Differenz	BWST	S/D
		Ergebnisrechnung			Finanzierungsrechnung				
2110 042990	Amts-, Betriebs- und Geschäftsausstattung				91 322,60	95 200	-3 877,40	4S	
2110 050370	Sonderanlagen				220 682,17	494 400	-273 717,83	MDIT	
2110 060760	Im Bau befindliche Grundstückseinrichtungen - Außenanlagen VS 6 Auen				8 094,00	59 000	-50 906,00	2HL	531
2110 061760	Im Bau befindliche Gebäude und Bauten - VS 6 Auen				1 224 193,65	2 668 200	-1 444 006,35	2HL	531
2110 061840	Im Bau befindliche Gebäude und Bauten - VS Richard-Wagner-Straße				494 736,34	700 000	-205 263,66	2HL	
2110 062760	Im Bau befindliche technische Anlagen/Fahrzeuge/Maschinen - VS 6 Auen				0,00	20 000	-20 000,00	2HL	531
2110 063760	Im Bau befindliche Anlagen (Amts-, Betriebs- und Geschäftsausstattung) - VS 6 Auen				34 924,43	65 000	-30 075,57	2HL	531
2110 070000	Aktivierungsfähige Rechte				1 351,92	2 000	-648,08	4S	
2110 070990	Aktivierungsfähige Rechte (immaterielle Vermögenswerte)				5 192,24	1 600	3 592,24	4S	
2110 775090	Kap.Transfers an Unternehmungen - VIV				31 529,88	31 700	-170,12	GG3R	9952
<b>SU 34</b>	<b>Summe Auszahlungen investive Gebarung</b>				<b>3 299 759,09</b>	<b>5 811 600</b>	<b>-2 511 840,91</b>		
<b>SA 2</b>	<b>Saldo (2) Geldfluss aus der investiven Gebarung (33 - 34)</b>				<b>-640 301,21</b>	<b>-3 238 800</b>	<b>2 598 498,79</b>		
<b>SA 3</b>	<b>Saldo (3) Nettofinanzierungssaldo (SA 1 + SA 2)</b>				<b>-4 666 550,60</b>	<b>-6 899 000</b>	<b>2 232 449,40</b>		
<b>Finanzierungstätigkeit</b>									
2110 346100	Investitionsdarlehen von Finanzunternehmen				650 134,76	3 207 100	-2 556 965,24	GG3D	
<b>SU 35</b>	<b>Summe Einzahlungen aus der Finanzierungstätigkeit</b>				<b>650 134,76</b>	<b>3 207 100</b>	<b>-2 556 965,24</b>		
2110 346100	Investitionsdarlehen (Tilgung) - Finanzunternehmen				262 354,91	156 400	105 954,91	GG3D	9943
<b>SU 36</b>	<b>Summe Auszahlungen aus der Finanzierungstätigkeit</b>				<b>262 354,91</b>	<b>156 400</b>	<b>105 954,91</b>		
<b>SA 4</b>	<b>Saldo (4) Geldfluss aus der Finanzierungstätigkeit (35 - 36)</b>				<b>387 779,85</b>	<b>3 050 700</b>	<b>-2 662 920,15</b>		
<b>SA 5</b>	<b>Saldo (5) Geldfluss aus der voranschlagswirksamen Gebarung (SA 3 + SA 4)</b>				<b>-4 278 770,75</b>	<b>-3 848 300</b>	<b>-430 470,75</b>		
<b>UA 212</b>	<b>Hauptschulen</b>	<b>RA2023</b>	<b>VA2023</b>	<b>Differenz</b>	<b>RA2023</b>	<b>VA2023</b>	<b>Differenz</b>	<b>BWST</b>	<b>S/D</b>
		Ergebnisrechnung			Finanzierungsrechnung				
<b>SA 0 / SA 1</b>	<b>(0) Nettoergebnis (21 - 22) / Saldo (1) Geldfluss aus der operativen Gebarung (31 - 32)</b>	<b>-2 966 447,04</b>	<b>-2 776 600</b>	<b>-189 847,04</b>	<b>-2 233 637,65</b>	<b>-2 022 500</b>	<b>-211 137,65</b>		
<b>SA 00</b>	<b>Nettoergebnis nach Zuweisung und Entnahmen von Haushaltsrücklagen (SA 0 +/- SU 23)</b>	<b>-2 744 658,11</b>	<b>-2 776 600</b>	<b>31 941,89</b>					
<b>SA 2</b>	<b>Saldo (2) Geldfluss aus der investiven Gebarung (33 - 34)</b>				<b>-697 358,04</b>	<b>-821 000</b>	<b>123 641,96</b>		
<b>SA 3</b>	<b>Saldo (3) Nettofinanzierungssaldo (SA 1 + SA 2)</b>				<b>-2 930 995,69</b>	<b>-2 843 500</b>	<b>-87 495,69</b>		
<b>SA 4</b>	<b>Saldo (4) Geldfluss aus der Finanzierungstätigkeit (35 - 36)</b>				<b>204 125,41</b>	<b>709 900</b>	<b>-505 774,59</b>		
<b>SA 5</b>	<b>Saldo (5) Geldfluss aus der voranschlagswirksamen Gebarung (SA 3 + SA 4)</b>				<b>-2 726 870,28</b>	<b>-2 133 600</b>	<b>-593 270,28</b>		
<b>Ansatz 2120</b>	<b>Hauptschulen</b>	<b>RA2023</b>	<b>VA2023</b>	<b>Differenz</b>	<b>RA2023</b>	<b>VA2023</b>	<b>Differenz</b>	<b>BWST</b>	<b>S/D</b>
		Ergebnisrechnung			Finanzierungsrechnung				
<b>Operative Gebarung</b>									
2120 808000	Veräußerungen von Waren	23,40	100	-76,60	23,40	100	-76,60	4S	



Ansatz 2120		Hauptschulen	RA2023	VA2023	Differenz	RA2023	VA2023	Differenz	BWST	S/D
Konto			Ergebnisrechnung			Finanzierungsrechnung				
2120	809000	Gegenwerte von Sachbezugsleistungen	7 395,96	7 500	-104,04	7 395,96	7 500	-104,04	MDPB	
2120	810610	Erträge aus Leistungen - Strom	737,80	2 200	-1 462,20	737,80	2 200	-1 462,20	3BE	
2120	811100	Miet- und Pächtertrag	7 843,24	9 400	-1 556,76	5 138,24	9 400	-4 261,76	4S	
2120	811109	Miet- und Pächtertrag - intern	9,00	1 300	-1 291,00	9,00	1 300	-1 291,00	4S	
2120	811110	Miet- und Pächtertrag	11 557,41	13 000	-1 442,59	10 517,84	13 000	-2 482,16	4FS	
2120	811119	Miet- und Pächtertrag - intern - 4/FS	0,00	300	-300,00	0,00	300	-300,00	4FS	
2120	811200	Miet- und Pächtertrag	39 950,46	35 000	4 950,46	55 537,60	35 000	20 537,60	4FS	
2120	813000	Erträge aus der Auflösung von Investitionszuschüssen (Kapitaltransfers)	278 628,88	284 200	-5 571,12				3BE	
2120	816000	Kostenbeiträge (-Ersätze) für sonstige Leistungen	0,00	100	-100,00	0,00	100	-100,00	4S	
2120	816010	Kostenbeiträge (-Ersätze) für sonstige Leistungen	130 472,70	163 900	-33 427,30	125 187,68	163 900	-38 712,32	4S	
2120	816020	Kostenbeiträge (-Ersätze) für sonstige Leistungen	133 219,85	200 900	-67 680,15	122 935,31	200 900	-77 964,69	4S	
2120	816040	Kostenbeiträge (Kostenersätze) für sonstige Leistungen	12 189,50	13 000	-810,50	11 556,20	13 000	-1 443,80	4S	
2120	816301	Kostenbeiträge (-Ersätze) für Schülerhaltungsbeiträge	286 232,07	263 000	23 232,07	286 232,07	263 000	23 232,07	4S	
2120	828000	Rückersätze von Aufwendungen	1 048,53	74 700	-73 651,47	1 048,53	74 700	-73 651,47	4S	
2120	829380	Sonstige Erträge - Schadensfall - 2120.61x380	1 579,44	8 000	-6 420,56	1 579,44	8 000	-6 420,56	4S	
2120	861011	Transfers von Ländern, Landesfonds u. -kammern	88 000,00	72 000	16 000,00	88 000,00	72 000	16 000,00	4S	
2120	861031	Transfers von Ländern - Kinderbetreuung	64 100,00	58 100	6 000,00	64 100,00	58 100	6 000,00	4S	
2120	899000	Entnahmen aus Verrechnungsrücklagen zwischen operativer Gebarung und Projekten	149 959,08	0	149 959,08				GG3	
<b>SU 21 / SU 31</b>		<b>Summe Erträge / Einzahlungen operative Gebarung</b>	<b>1 212 947,32</b>	<b>1 206 700</b>	<b>6 247,32</b>	<b>779 999,07</b>	<b>922 500</b>	<b>-142 500,93</b>		
2120	400000	Geringwertige Wirtschaftsgüter (GWG)	21 498,41	21 500	-1,59	21 654,47	21 500	154,47	4S	
2120	400009	Geringwertige Wirtschaftsgüter - intern - Zentraler Service	16,79	100	-83,21	16,79	100	-83,21	4RV	9958
2120	400910	Geringwertige Wirtschaftsgüter (GWG)	1 467,80	1 500	-32,20	1 467,80	1 500	-32,20	4S	
2120	413040	Handelswaren zur entgeltlichen Weitergabe	0,00	13 000	-13 000,00	0,00	13 000	-13 000,00	4S	
2120	413400	Handelswaren zur unentgeltlichen Weitergabe	0,00	100	-100,00	0,00	100	-100,00	4S	
2120	452000	Treibstoffe	822,09	1 000	-177,91	884,42	1 000	-115,58	4S	254
2120	453000	Schmier- und Schleifmittel	57,80	500	-442,20	57,80	500	-442,20	4S	254
2120	454000	Reinigungsmittel	21 853,94	19 000	2 853,94	21 853,94	19 000	2 853,94	4S	254
2120	455000	Chemische und sonstige artverwandte Mittel	1 326,02	500	826,02	1 326,02	500	826,02	4S	254
2120	455029	Chemische und sonstige artverwandte Mittel - intern - Wirtschaftshof	0,00	500	-500,00	0,00	500	-500,00	4S	
2120	456000	Schreib-, Zeichen- und sonstige Büromittel	763,51	1 000	-236,49	763,51	1 000	-236,49	4S	254
2120	456009	Schreib-, Zeichen- und sonstige Büromittel - intern - Zentraler Service	9 554,61	5 400	4 154,61	9 554,61	5 400	4 154,61	4RV	9958
2120	457000	Druckwerke	2 266,82	3 000	-733,18	2 227,54	3 000	-772,46	4S	254
2120	457009	Druckwerke - intern - Zentraler Service	229,42	0	229,42	229,42	0	229,42	4RV	9958
2120	457910	Druckwerke	0,00	1 500	-1 500,00	0,00	1 500	-1 500,00	4S	
2120	458000	Mittel zur ärztlichen Betreuung und Gesundheitsvorsorge	653,54	1 500	-846,46	932,37	1 500	-567,63	4S	254
2120	459000	Sonstige Verbrauchsgüter	7 746,59	5 000	2 746,59	7 621,48	5 000	2 621,48	4S	254
2120	459009	Sonstige Verbrauchsgüter - intern - Zentraler Service	170,02	100	70,02	170,02	100	70,02	4RV	9958
2120	501000	Geldbezüge, Beamte HV	74 595,10	73 600	995,10	75 134,28	73 600	1 534,28	MDPL	9940
2120	511000	Geldbezüge, Vertragsbedienstete HV	138 749,48	133 400	5 349,48	138 749,48	133 400	5 349,48	MDPL	9940

Ansatz 2120		Hauptschulen	RA2023	VA2023	Differenz	RA2023	VA2023	Differenz	BWST	S/D
Konto			Ergebnisrechnung			Finanzierungsrechnung				
2120	541000	Sachbezüge, Vertragsbedienstete HV	7 395,96	7 500	-104,04	7 395,96	7 500	-104,04	MDPL	9940
2120	563000	Sonstige Aufwandsentschädigungen	1 802,04	1 800	2,04	1 802,04	1 800	2,04	MDPL	9940
2120	565000	Mehrleistungsvergütungen	5 071,85	1 400	3 671,85	5 201,44	1 400	3 801,44	MDPL	9940
2120	569000	Sonstige Nebengebühren	16 169,17	15 800	369,17	16 195,63	15 800	395,63	MDPL	9940
2120	580000	DGB zum Ausgleichsfonds für Familienbeihilfen	8 967,90	7 500	1 467,90	8 994,77	7 500	1 494,77	MDPL	9940
2120	581000	Dienstgeberbeiträge zur Alterssicherung	20 127,85	19 100	1 027,85	20 127,85	19 100	1 027,85	MDPL	9940
2120	581010	Dienstgeberbeiträge zur Alterssicherung - Betriebspension	2 223,81	2 100	123,81	2 223,81	2 100	123,81	MDPL	9940
2120	582000	Sonstige DGB zur sozialen Sicherheit	18 837,49	17 100	1 737,49	18 872,78	17 100	1 772,78	MDPL	9940
2120	591000	Dotierung von Rückstellungen für Abfertigungen	4 120,72	900	3 220,72				3BE	9944
2120	592000	Dotierung von Rückstellungen für Jubiläumszuwendungen	7 042,71	2 000	5 042,71				3BE	9944
2120	593000	Dotierung von Rückstellungen für nicht konsumierte Urlaube	8 044,98	2 400	5 644,98				3BE	9944
2120	593100	Dotierung von Rückstellungen für nicht konsumierte Gleitzeit	2 035,17	12 400	-10 364,83				3BE	9944
2120	600100	Energiebezüge - Strom	120 106,00	150 000	-29 894,00	120 106,00	150 000	-29 894,00	3BE	9965
2120	600300	Energiebezüge - Wärme	376 499,55	351 200	25 299,55	461 901,77	351 200	110 701,77	3BE	9979
2120	613000	Instandhaltung von sonstigen Grundstückseinrichtungen	1 692,00	6 000	-4 308,00	1 692,00	6 000	-4 308,00	2HL	188
2120	613210	Instandhaltung von sonstigen Grundstückseinrichtungen	3 567,99	3 000	567,99	2 547,99	3 000	-452,01	4S	254
2120	614000	Instandhaltung von Gebäuden und Bauten	99 656,66	95 000	4 656,66	117 546,20	95 000	22 546,20	2HL	188
2120	614210	Instandhaltung von Gebäuden und Bauten - 4B	5 283,66	3 000	2 283,66	5 186,14	3 000	2 186,14	4S	254
2120	614220	Instandhaltung von Gebäuden und Bauten - Wartungen	11 688,90	11 300	388,90	14 458,82	11 300	3 158,82	2HL	9963
2120	614380	Instandhaltung von Gebäuden und Bauten - Schadensfall - 2120.829380	1 106,90	8 000	-6 893,10	1 106,90	8 000	-6 893,10	4S	
2120	614710	Instandhaltung von Gebäuden und Bauten - MS 1 Auen	72 062,53	84 500	-12 437,47	72 062,53	84 500	-12 437,47	2HL	
2120	614730	Instandhaltung von Gebäuden und Bauten - MS 3 Völkendorf	23 217,67	24 600	-1 382,33	18 750,26	24 600	-5 849,74	2HL	
2120	614740	Instandhaltung von Gebäuden und Bauten - MS 4 Landskron	1 745,36	4 600	-2 854,64	1 745,36	4 600	-2 854,64	2HL	
2120	614750	Instandhaltung von Gebäuden und Bauten - Ballspielhalle Lind	3 656,08	4 600	-943,92	-731,22	4 600	-5 331,22	2HL	
2120	616210	Instandh.von Maschinen u.masch.Anlagen	3 940,93	5 000	-1 059,07	3 940,93	5 000	-1 059,07	4S	254
2120	618210	Instandhaltung von sonstigen Anlagen	19 664,95	10 500	9 164,95	19 470,22	10 500	8 970,22	4S	254
2120	618260	Instandhaltung von sonstigen Anlagen - 5F	2 839,20	1 500	1 339,20	2 839,20	1 500	1 339,20	5F	9964
2120	621000	Sonstige Transporte	306,60	1 200	-893,40	306,60	1 200	-893,40	4S	254
2120	630000	Postdienste	1 482,57	1 800	-317,43	1 482,57	1 800	-317,43	MDIT	9949
2120	631000	Telekommunikationsdienste	29 142,91	32 200	-3 057,09	27 443,71	32 200	-4 756,29	4S	
2120	650000	Zinsen für Finanzschulden - in Euro	42 310,53	33 400	8 910,53	42 310,53	33 400	8 910,53	GG3D	9943
2120	670000	Versicherungen	6 833,92	5 500	1 333,92	6 833,92	5 500	1 333,92	GG3V	9950
2120	680100	Planmäßige Abschreibung - Immaterielle Vermögenswerte	328,22	300	28,22				3BE	9969
2120	680200	Planmäßige Abschreibung - Grundstückseinrichtungen u. Infrastruktur	842,63	800	42,63				3BE	9969
2120	680300	Planmäßige Abschreibung - Gebäude und Bauten	945 697,42	908 500	37 197,42				3BE	9969
2120	680500	Planmäßige Abschreibung - Sonderanlagen	24 921,54	21 500	3 421,54				3BE	9969
2120	680600	Planmäßige Abschreibung - Technische Anlagen, Fahrzeuge und Maschinen	4 067,91	3 300	767,91				3BE	9969
2120	680700	Planmäßige Abschreibung - Amts-, Betriebs- und Geschäftsausstattung	282 494,29	75 200	207 294,29				3BE	9969
2120	690800	Abschreibung von Forderungen (Schadensfälle)	783,30	1 000	-216,70				3BE	9951



Ansatz 2120		Hauptschulen	RA2023	VA2023	Differenz	RA2023	VA2023	Differenz	BWST	S/D
Konto			Ergebnisrechnung			Finanzierungsrechnung				
2120	695000	Wertberichtigungen zu kurzfristigen Forderungen (LuL)	2 390,65	10 000	-7 609,35				3BE	
2120	700000	Miet- und Pachtaufwand	21 496,46	21 500	-3,54	21 496,46	21 500	-3,54	4S	254
2120	700039	Miet- und Pachtaufwand - intern - Stadtgrün	0,00	1 000	-1 000,00	0,00	1 000	-1 000,00	4S	214
2120	700269	Miet- und Pachtaufwand - intern - Stadion Lind	18 678,09	17 300	1 378,09	19 748,64	17 300	2 448,64	4S	214
2120	705900	Operating Leasing	30 063,55	29 200	863,55	30 063,55	29 200	863,55	4S	9943
2120	705910	Operating Leasing MS 1	1 686,11	2 100	-413,89	1 686,11	2 100	-413,89	4S	9943
2120	705920	Operating Leasing MS 2	4 795,06	5 400	-604,94	4 795,06	5 400	-604,94	4S	9943
2120	710000	Öffentliche Abgaben, ohne Gebühren gem. FAG	462,85	1 000	-537,15	462,85	1 000	-537,15	4S	257
2120	711000	Gebühren f.d.Ben.v.Gemeindeeinr. u. -anlagen gem. FAG	65 752,36	68 000	-2 247,64	65 752,36	68 000	-2 247,64	4S	257
2120	720300	Kostenbeiträge (-Ersätze) - VKB	25 036,00	27 400	-2 364,00	25 036,00	27 400	-2 364,00	4S	254
2120	720301	Kostenbeiträge (-Ersätze) - Schulerhaltungsbeiträge	58 250,90	13 100	45 150,90	58 250,90	13 100	45 150,90	4S	258
2120	724100	Reisegebühren (einschl. Km-Geld)	750,89	600	150,89	750,89	600	150,89	4S	
2120	728000	Entgelte für sonstige Leistungen	231 896,61	161 600	70 296,61	245 360,65	161 600	83 760,65	4S	254
2120	728009	Entgelte für sonstige Leistungen - intern - Wirtschaftshof	4 610,02	5 000	-389,98	4 587,87	5 000	-412,13	4S	214
2120	728010	Entgelte für sonstige Leistungen	543 646,98	624 800	-81 153,02	551 017,25	624 800	-73 782,75	4S	
2120	728019	Entgelte für sonstige Leistungen - intern - Schulärztlicher Dienst	55 256,29	40 500	14 756,29	55 256,29	40 500	14 756,29	4S	214
2120	728039	Entgelte für sonstige Leistungen - intern - Stadtgrün	2 120,45	8 000	-5 879,55	2 120,45	8 000	-5 879,55	4S	214
2120	728059	Entgelte für sonstige Leistungen - intern - Feuerwehr	0,00	500	-500,00	0,00	500	-500,00	4S	214
2120	728109	Entgelte für sonstige Leistungen - intern - Wirtschaftshof	0,00	1 300	-1 300,00	0,00	1 300	-1 300,00	2HL	
2120	728129	Entgelte für sonstige Leistungen - intern - Gebäudereinigung	473 885,29	560 900	-87 014,71	473 885,29	560 900	-87 014,71	2HLR	9961
2120	728219	Entgelte für sonstige Leistungen - intern - Druckerei	142,14	100	42,14	142,14	100	42,14	MDIT	9955
2120	728220	Entgelte für sonstige Leistungen - Überprüfungen	47 443,17	42 600	4 843,17	46 812,44	42 600	4 212,44	2HL	9963
2120	760000	Pensionen und sonstige Ruhebezüge (einschl.DGB)	121 478,68	121 700	-221,32	121 952,86	121 700	252,86	MDPL	9942
<b>SU 22 / SU 32</b>		<b>Summe Aufwendungen / Auszahlungen operative Gebarung</b>	<b>4 179 394,36</b>	<b>3 983 300</b>	<b>196 094,36</b>	<b>3 013 636,72</b>	<b>2 945 000</b>	<b>68 636,72</b>		
<b>SA 0 / SA 1</b>		<b>(0) Nettoergebnis (21 - 22) / Saldo (1) Geldfluss aus der operativen Gebarung (31 - 32)</b>	<b>-2 966 447,04</b>	<b>-2 776 600</b>	<b>-189 847,04</b>	<b>-2 233 637,65</b>	<b>-2 022 500</b>	<b>-211 137,65</b>		
2120	794912	Rücklage (Geb.R.) - KT Bund	88 649,00	0	88 649,00				GG3R	
2120	895102	Rücklage (Kap.R.) - Kapitalrücklage	19 729,07	0	19 729,07				GG3K	
2120	895122	Rücklage (Kap.R.) - Kapitalrücklage Kelag	290 708,86	0	290 708,86				GG3K	
<b>SU 23</b>		<b>Summe Haushaltsrücklagen</b>	<b>221 788,93</b>	<b>0</b>	<b>221 788,93</b>					
<b>SA 00</b>		<b>Nettoergebnis nach Zuweisung und Entnahmen von Haushaltsrücklagen (SA 0 +/- SU 23)</b>	<b>-2 744 658,11</b>	<b>-2 776 600</b>	<b>31 941,89</b>					
<b>Investive Gebarung</b>										
2120	300331	Kapitaltransfers von Bund, FFG-Förderung				88 649,00	0	88 649,00	GG3	
2120	300901	Kapitaltransfers von Bund, KIP-Förderung				0,00	192 000	-192 000,00	GG3	
2120	301031	Kapitaltransfers von Ländern, Landesfonds u. -kammern - Infrastrukturförderung				0,00	36 400	-36 400,00	4S	
<b>SU 33</b>		<b>Summe Einzahlungen investive Gebarung</b>				<b>88 649,00</b>	<b>228 400</b>	<b>-139 751,00</b>		
2120	006040	Sonstige Grundstückseinrichtungen - MS 4 Landskron				0,00	18 000	-18 000,00	4S	
2120	006910	Sonstige Grundstückseinrichtungen				0,00	17 000	-17 000,00	4S	546
2120	010710	Gebäude und Bauten - MS 1 Auen				79 242,92	282 000	-202 757,08	2HL	
2120	010720	Gebäude und Bauten - MS 2 Lind				570,00	7 800	-7 230,00	2HL	

Ansatz 2120		Hauptschulen	RA2023	VA2023	Differenz	RA2023	VA2023	Differenz	BWST	S/D
Konto			Ergebnisrechnung			Finanzierungsrechnung				
	2120 010730	Gebäude und Bauten - MS 3 Völkendorf				139 240,33	150 000	-10 759,67	2HL	
	2120 010740	Gebäude und Bauten - MS 4 Landskron				405 555,08	394 000	11 555,08	2HL	524
	2120 042000	Amts-, Betriebs- und Geschäftsausstattung				9 930,18	10 600	-669,82	4S	
	2120 042740	Amts-, Betriebs- und Geschäftsausstattung - MS 4 Landskron				0,00	15 000	-15 000,00	2HL	524
	2120 042910	Amts-, Betriebs- und Geschäftsausstattung - Ganztagschulen				74 701,16	35 000	39 701,16	4S	546
	2120 042990	Amts-, Betriebs- und Geschäftsausstattung				76 767,37	113 000	-36 232,63	4S	
	2120 050740	Sonderanlagen - MS 4 Landskron				0,00	5 000	-5 000,00	2HL	524
	2120 070000	Aktivierungsfähige Rechte				0,00	2 000	-2 000,00	4S	
<b>SU 34</b>	<b>Summe Auszahlungen investive Gebarung</b>					<b>786 007,04</b>	<b>1 049 400</b>	<b>-263 392,96</b>		
<b>SA 2</b>	<b>Saldo (2) Geldfluss aus der investiven Gebarung (33 - 34)</b>					<b>-697 358,04</b>	<b>-821 000</b>	<b>123 641,96</b>		
<b>SA 3</b>	<b>Saldo (3) Nettofinanzierungssaldo (SA 1 + SA 2)</b>					<b>-2 930 995,69</b>	<b>-2 843 500</b>	<b>-87 495,69</b>		
<b>Finanzierungstätigkeit</b>										
	2120 346100	Investitionsdarlehen von Finanzunternehmen				321 812,50	821 000	-499 187,50	GG3D	
<b>SU 35</b>	<b>Summe Einzahlungen aus der Finanzierungstätigkeit</b>					<b>321 812,50</b>	<b>821 000</b>	<b>-499 187,50</b>		
	2120 346100	Investitionsdarlehen (Tilgung) - Finanzunternehmen				117 687,09	111 100	6 587,09	GG3D	9943
<b>SU 36</b>	<b>Summe Auszahlungen aus der Finanzierungstätigkeit</b>					<b>117 687,09</b>	<b>111 100</b>	<b>6 587,09</b>		
<b>SA 4</b>	<b>Saldo (4) Geldfluss aus der Finanzierungstätigkeit (35 - 36)</b>					<b>204 125,41</b>	<b>709 900</b>	<b>-505 774,59</b>		
<b>SA 5</b>	<b>Saldo (5) Geldfluss aus der voranschlagswirksamen Gebarung (SA 3 + SA 4)</b>					<b>-2 726 870,28</b>	<b>-2 133 600</b>	<b>-593 270,28</b>		
<b>UA 213</b>	<b>Sonderschulen</b>		<b>RA2023</b>	<b>VA2023</b>	<b>Differenz</b>	<b>RA2023</b>	<b>VA2023</b>	<b>Differenz</b>	<b>BWST</b>	<b>S/D</b>
			Ergebnisrechnung			Finanzierungsrechnung				
<b>SA 0 / SA 1</b>	<b>(0) Nettoergebnis (21 - 22) / Saldo (1) Geldfluss aus der operativen Gebarung (31 - 32)</b>		<b>-261 692,60</b>	<b>-309 500</b>	<b>47 807,40</b>	<b>-238 093,03</b>	<b>-253 600</b>	<b>15 506,97</b>		
<b>SA 00</b>	<b>Nettoergebnis nach Zuweisung und Entnahmen von Haushaltsrücklagen (SA 0 +/- SU 23)</b>		<b>-261 692,60</b>	<b>-309 500</b>	<b>47 807,40</b>					
<b>SA 2</b>	<b>Saldo (2) Geldfluss aus der investiven Gebarung (33 - 34)</b>					<b>0,00</b>	<b>-200</b>	<b>200,00</b>		
<b>SA 3</b>	<b>Saldo (3) Nettofinanzierungssaldo (SA 1 + SA 2)</b>					<b>-238 093,03</b>	<b>-253 800</b>	<b>15 706,97</b>		
<b>SA 4</b>	<b>Saldo (4) Geldfluss aus der Finanzierungstätigkeit (35 - 36)</b>					<b>-18 062,34</b>	<b>-17 800</b>	<b>-262,34</b>		
<b>SA 5</b>	<b>Saldo (5) Geldfluss aus der voranschlagswirksamen Gebarung (SA 3 + SA 4)</b>					<b>-256 155,37</b>	<b>-271 600</b>	<b>15 444,63</b>		
<b>Ansatz 2130</b>	<b>Sonderschulen</b>		<b>RA2023</b>	<b>VA2023</b>	<b>Differenz</b>	<b>RA2023</b>	<b>VA2023</b>	<b>Differenz</b>	<b>BWST</b>	<b>S/D</b>
			Ergebnisrechnung			Finanzierungsrechnung				
<b>Operative Gebarung</b>										
	2130 811100	Miet- und Pächtertrag	0,00	200	-200,00	0,00	200	-200,00	4S	
	2130 813000	Erträge aus der Auflösung von Investitionszuschüssen (Kapitaltransfers)	23 224,05	23 200	24,05				3BE	
	2130 816010	Kostenbeiträge (-Ersätze) für sonstige Leistungen	6 773,00	8 500	-1 727,00	7 458,60	8 500	-1 041,40	4S	
	2130 816020	Kostenbeiträge (-Ersätze) für sonstige Leistungen	5 302,20	6 200	-897,80	5 398,05	6 200	-801,95	4S	
	2130 816040	Kostenbeiträge (Kostenersätze) für sonstige Leistungen	458,75	1 500	-1 041,25	469,25	1 500	-1 030,75	4S	
	2130 816301	Kostenbeiträge (-Ersätze) für Schulerhaltungsbeiträge	0,00	100	-100,00	0,00	100	-100,00	4S	

Ansatz 2130		Sonderschulen	RA2023	VA2023	Differenz	RA2023	VA2023	Differenz	BWST	S/D
Konto			Ergebnisrechnung			Finanzierungsrechnung				
2130	817200	Erträge aus der Auflösung von sonstigen Rückstellungen - nicht konsumierte Urlaube	311,12	0	311,12				3BE	
2130	817400	Erträge aus der Auflösung von sonstigen Rückstellungen - Abfertigungen	9 680,40	0	9 680,40				3BE	
2130	819000	Übrige nicht finanzierungswirksame Erträge	37,10	0	37,10				3BE	
2130	828000	Rückersätze von Aufwendungen	0,00	100	-100,00	0,00	100	-100,00	4S	
2130	829380	Sonstige Erträge - Schadensfall - 2130.61x380	0,00	3 000	-3 000,00	0,00	3 000	-3 000,00	4S	
2130	861011	Transfers von Ländern, Landesfonds u. -kammern	8 000,00	8 000	0,00	8 000,00	8 000	0,00	4S	
2130	861031	Transfers von Ländern - Kinderbetreuung	9 800,00	9 800	0,00	9 800,00	9 800	0,00	4S	
<b>SU 21 / SU 31</b>		<b>Summe Erträge / Einzahlungen operative Gebarung</b>	<b>63 586,62</b>	<b>60 600</b>	<b>2 986,62</b>	<b>31 125,90</b>	<b>37 400</b>	<b>-6 274,10</b>		
2130	400000	Geringwertige Wirtschaftsgüter (GWG)	430,51	1 500	-1 069,49	430,51	1 500	-1 069,49	4S	
2130	400009	Geringwertige Wirtschaftsgüter - intern - Zentraler Service	0,00	100	-100,00	0,00	100	-100,00	4RV	9958
2130	413040	Handelswaren zur entgeltlichen Weitergabe	0,00	1 500	-1 500,00	0,00	1 500	-1 500,00	4S	
2130	413400	Handelswaren zur unentgeltlichen Weitergabe	196,96	500	-303,04	196,96	500	-303,04	4S	
2130	452000	Treibstoffe	0,00	100	-100,00	0,00	100	-100,00	4S	255
2130	453000	Schmier- und Schleifmittel	0,00	100	-100,00	0,00	100	-100,00	4S	255
2130	454000	Reinigungsmittel	270,26	1 500	-1 229,74	270,26	1 500	-1 229,74	4S	255
2130	455000	Chemische und sonstige artverwandte Mittel	563,46	100	463,46	563,46	100	463,46	4S	255
2130	455029	Chemische und sonstige artverwandte Mittel - intern - Wirtschaftshof	0,00	200	-200,00	0,00	200	-200,00	4S	
2130	456000	Schreib-, Zeichen- und sonstige Büromittel	0,00	200	-200,00	0,00	200	-200,00	4S	255
2130	456009	Schreib-, Zeichen- und sonstige Büromittel - intern - Zentraler Service	0,00	100	-100,00	0,00	100	-100,00	4RV	9958
2130	457000	Druckwerke	74,56	200	-125,44	74,56	200	-125,44	4S	255
2130	458000	Mittel zur ärztlichen Betreuung und Gesundheitsvorsorge	19,69	300	-280,31	19,69	300	-280,31	4S	255
2130	459000	Sonstige Verbrauchsgüter	351,89	1 000	-648,11	351,89	1 000	-648,11	4S	255
2130	459009	Sonstige Verbrauchsgüter - intern - Zentraler Service	0,00	100	-100,00	0,00	100	-100,00	4RV	9958
2130	511000	Geldbezüge, Vertragsbedienstete HV	21 863,03	9 700	12 163,03	21 863,03	9 700	12 163,03	MDPL	9940
2130	565000	Mehrleistungsvergütungen	445,51	200	245,51	445,51	200	245,51	MDPL	9940
2130	569000	Sonstige Nebengebühren	911,70	700	211,70	911,70	700	211,70	MDPL	9940
2130	580000	DGB zum Ausgleichsfonds für Familienbeihilfen	373,81	0	373,81	373,81	0	373,81	MDPL	9940
2130	581000	Dienstgeberbeiträge zur Alterssicherung	1 465,17	1 300	165,17	1 465,17	1 300	165,17	MDPL	9940
2130	581010	Dienstgeberbeiträge zur Alterssicherung - Betriebspension	35,23	0	35,23	35,23	0	35,23	MDPL	9940
2130	582000	Sonstige DGB zur sozialen Sicherheit	1 095,05	900	195,05	1 095,05	900	195,05	MDPL	9940
2130	591000	Dotierung von Rückstellungen für Abfertigungen	0,00	300	-300,00				3BE	9944
2130	592000	Dotierung von Rückstellungen für Jubiläumszuwendungen	239,24	0	239,24				3BE	9944
2130	593100	Dotierung von Rückstellungen für nicht konsumierte Gleitzeit	83,95	0	83,95				3BE	9944
2130	600100	Energiebezüge - Strom	1 041,66	3 000	-1 958,34	1 041,66	3 000	-1 958,34	3BE	9965
2130	600300	Energiebezüge - Wärme	38 390,58	26 800	11 590,58	38 390,58	26 800	11 590,58	3BE	9979
2130	613000	Instandhaltung von sonstigen Grundstückseinrichtungen	0,00	2 000	-2 000,00	0,00	2 000	-2 000,00	2HL	
2130	613210	Instandhaltung von sonstigen Grundstückseinrichtungen	772,40	1 000	-227,60	772,40	1 000	-227,60	4S	255
2130	614000	Instandhaltung von Gebäuden und Bauten	6 171,43	10 500	-4 328,57	8 859,00	10 500	-1 641,00	2HL	188
2130	614210	Instandhaltung von Gebäuden und Bauten - 4B	1,51	500	-498,49	1,51	500	-498,49	4S	255

Ansatz 2130		Sonderschulen	RA2023	VA2023	Differenz	RA2023	VA2023	Differenz	BWST	S/D
Konto			Ergebnisrechnung			Finanzierungsrechnung				
2130	614220	Instandhaltung von Gebäuden und Bauten - Wartungen	2 069,42	2 200	-130,58	2 069,42	2 200	-130,58	2HL	9963
2130	614380	Instandhaltung von Gebäuden und Bauten - Schadensfall - 2130.829380	0,00	3 000	-3 000,00	0,00	3 000	-3 000,00	4S	
2130	616210	Instandh.von Maschinen u.masch.Anlagen	0,00	300	-300,00	0,00	300	-300,00	4S	255
2130	618210	Instandhaltung von sonstigen Anlagen	921,80	800	121,80	921,80	800	121,80	4S	255
2130	618260	Instandhaltung von sonstigen Anlagen - 5F	952,20	200	752,20	952,20	200	752,20	5F	9964
2130	630000	Postdienste	35,29	100	-64,71	35,29	100	-64,71	MDIT	9949
2130	631000	Telekommunikationsdienste	1 117,66	1 600	-482,34	1 117,66	1 600	-482,34	4S	255
2130	650000	Zinsen für Finanzschulden - in Euro	4 138,70	3 900	238,70	4 138,70	3 900	238,70	GG3D	9943
2130	670000	Versicherungen	263,71	500	-236,29	263,71	500	-236,29	GG3V	9950
2130	680300	Planmäßige Abschreibung - Gebäude und Bauten	67 627,00	67 600	27,00				3BE	9969
2130	680500	Planmäßige Abschreibung - Sonderanlagen	1 050,24	1 100	-49,76				3BE	9969
2130	680600	Planmäßige Abschreibung - Technische Anlagen, Fahrzeuge und Maschinen	137,09	100	37,09				3BE	9969
2130	680700	Planmäßige Abschreibung - Amts-, Betriebs- und Geschäftsausstattung	7 924,31	7 500	424,31				3BE	9969
2130	690800	Abschreibung von Forderungen (Schadensfälle)	439,10	1 000	-560,90				3BE	9951
2130	695000	Wertberichtigungen zu kurzfristigen Forderungen (LuL)	0,00	1 500	-1 500,00				3BE	
2130	700000	Miet- und Pachtaufwand	1 030,18	2 000	-969,82	1 030,18	2 000	-969,82	4S	255
2130	705900	Operating Leasing	1 329,22	900	429,22	1 329,22	900	429,22	4S	9943
2130	710000	Öffentliche Abgaben, ohne Gebühren gem. FAG	0,00	100	-100,00	0,00	100	-100,00	4S	257
2130	711000	Gebühren f.d.Ben.v.Gemeindeeinr. u. -anlagen gem. FAG	3 508,59	4 000	-491,41	3 508,59	4 000	-491,41	4S	257
2130	720301	Kostenbeiträge (-Ersätze) - Schulerhaltungsbeiträge	0,00	2 000	-2 000,00	0,00	2 000	-2 000,00	4S	258
2130	724100	Reisegebühren (einschl. Km-Geld)	6,72	500	-493,28	6,72	500	-493,28	4S	
2130	728000	Entgelte für sonstige Leistungen	70 423,10	94 800	-24 376,90	89 183,03	94 800	-5 616,97	4S	255
2130	728009	Entgelte für sonstige Leistungen - intern - Wirtschaftshof	36,85	1 000	-963,15	36,85	1 000	-963,15	4S	214
2130	728010	Entgelte für sonstige Leistungen	58 847,35	71 800	-12 952,65	58 847,35	71 800	-12 952,65	4S	
2130	728019	Entgelte für sonstige Leistungen - intern - Schulärztlicher Dienst	533,68	700	-166,32	533,68	700	-166,32	4S	214
2130	728039	Entgelte für sonstige Leistungen - intern - Stadtgrün	101,40	1 000	-898,60	101,40	1 000	-898,60	4S	214
2130	728059	Entgelte für sonstige Leistungen - intern - Feuerwehr	100,00	100	0,00	100,00	100	0,00	4S	
2130	728109	Entgelte für sonstige Leistungen - intern - Wirtschaftshof	0,00	100	-100,00	0,00	100	-100,00	2HL	
2130	728129	Entgelte für sonstige Leistungen - intern - Gebäudereinigung	24 897,86	32 100	-7 202,14	24 897,86	32 100	-7 202,14	2HLR	9961
2130	728220	Entgelte für sonstige Leistungen - Überprüfungen	2 990,15	3 200	-209,85	2 983,29	3 200	-216,71	2HL	9963
<b>SU 22 / SU 32</b>		<b>Summe Aufwendungen / Auszahlungen operative Gebarung</b>	<b>325 279,22</b>	<b>370 100</b>	<b>-44 820,78</b>	<b>269 218,93</b>	<b>291 000</b>	<b>-21 781,07</b>		
<b>SA 0 / SA 1</b>		<b>(0) Nettoergebnis (21 - 22) / Saldo (1) Geldfluss aus der operativen Gebarung (31 - 32)</b>	<b>-261 692,60</b>	<b>-309 500</b>	<b>47 807,40</b>	<b>-238 093,03</b>	<b>-253 600</b>	<b>15 506,97</b>		
<b>SU 23</b>		<b>Summe Haushaltsrücklagen</b>	<b>0,00</b>	<b>0</b>	<b>0,00</b>					
<b>SA 00</b>		<b>Nettoergebnis nach Zuweisung und Entnahmen von Haushaltsrücklagen (SA 0 +/- SU 23)</b>	<b>-261 692,60</b>	<b>-309 500</b>	<b>47 807,40</b>					
<b>Investive Gebarung</b>										
<b>SU 33</b>		<b>Summe Einzahlungen investive Gebarung</b>				<b>0,00</b>	<b>0</b>	<b>0,00</b>		
2130	070000	Aktivierungsfähige Rechte				0,00	200	-200,00	4S	

Ansatz 2130		Sonderschulen	RA2023	VA2023	Differenz	RA2023	VA2023	Differenz	BWST	S/D
Konto			Ergebnisrechnung			Finanzierungsrechnung				
SU 34		<b>Summe Auszahlungen investive Gebarung</b>				0,00	200	-200,00		
SA 2		<b>Saldo (2) Geldfluss aus der investiven Gebarung (33 - 34)</b>				0,00	-200	200,00		
SA 3		<b>Saldo (3) Nettofinanzierungssaldo (SA 1 + SA 2)</b>				-238 093,03	-253 800	15 706,97		
<b>Finanzierungstätigkeit</b>										
	2130 346100	Investitionsdarlehen von Finanzunternehmen				0,00	200	-200,00	GG3D	
SU 35		<b>Summe Einzahlungen aus der Finanzierungstätigkeit</b>				0,00	200	-200,00		
	2130 346100	Investitionsdarlehen (Tilgung) - Finanzunternehmen				18 062,34	18 000	62,34	GG3D	9943
SU 36		<b>Summe Auszahlungen aus der Finanzierungstätigkeit</b>				18 062,34	18 000	62,34		
SA 4		<b>Saldo (4) Geldfluss aus der Finanzierungstätigkeit (35 - 36)</b>				-18 062,34	-17 800	-262,34		
SA 5		<b>Saldo (5) Geldfluss aus der voranschlagswirksamen Gebarung (SA 3 + SA 4)</b>				-256 155,37	-271 600	15 444,63		
<b>UA 214 Polytechnische Schulen</b>										
			RA2023	VA2023	Differenz	RA2023	VA2023	Differenz	BWST	S/D
			Ergebnisrechnung			Finanzierungsrechnung				
SA 0 / SA 1		<b>(0) Nettoergebnis (21 - 22) / Saldo (1) Geldfluss aus der operativen Gebarung (31 - 32)</b>	-10 062,59	-155 200	145 137,41	-99 974,95	-81 300	-18 674,95		
SA 00		<b>Nettoergebnis nach Zuweisung und Entnahmen von Haushaltsrücklagen (SA 0 +/- SU 23)</b>	-57 247,59	-155 200	97 952,41					
SA 2		<b>Saldo (2) Geldfluss aus der investiven Gebarung (33 - 34)</b>				-20 135,04	-214 100	193 964,96		
SA 3		<b>Saldo (3) Nettofinanzierungssaldo (SA 1 + SA 2)</b>				-120 109,99	-295 400	175 290,01		
SA 4		<b>Saldo (4) Geldfluss aus der Finanzierungstätigkeit (35 - 36)</b>				-141 652,38	80 100	-221 752,38		
SA 5		<b>Saldo (5) Geldfluss aus der voranschlagswirksamen Gebarung (SA 3 + SA 4)</b>				-261 762,37	-215 300	-46 462,37		
<b>Ansatz 2140 Polytechnische Schulen</b>										
			RA2023	VA2023	Differenz	RA2023	VA2023	Differenz	BWST	S/D
			Ergebnisrechnung			Finanzierungsrechnung				
<b>Operative Gebarung</b>										
	2140 810610	Erträge aus Leistungen - Strom	0,00	100	-100,00	0,00	100	-100,00	3BE	
	2140 813000	Erträge aus der Auflösung von Investitionszuschüssen (Kapitaltransfers)	130 713,47	123 300	7 413,47				3BE	
	2140 816301	Kostenbeiträge (-Ersätze) für Schulerhaltungsbeiträge	150 762,49	141 100	9 662,49	150 762,49	141 100	9 662,49	4S	
	2140 817200	Erträge aus der Auflösung von sonstigen Rückstellungen - nicht konsumierte Urlaube	325,31	0	325,31				3BE	
	2140 817400	Erträge aus der Auflösung von sonstigen Rückstellungen - Abfertigungen	9 679,97	0	9 679,97				3BE	
	2140 828000	Rückersätze von Aufwendungen	0,00	24 400	-24 400,00	0,00	24 400	-24 400,00	4S	
	2140 829380	Sonstige Erträge - Schadensfall - 2140.61x380	0,00	1 000	-1 000,00	0,00	1 000	-1 000,00	4S	
	2140 899000	Entnahmen aus Verrechnungsrücklagen zwischen operativer Gebarung und Projekten	159 897,04	0	159 897,04				GG3	
SU 21 / SU 31		<b>Summe Erträge / Einzahlungen operative Gebarung</b>	<b>451 378,28</b>	<b>289 900</b>	<b>161 478,28</b>	<b>150 762,49</b>	<b>166 600</b>	<b>-15 837,51</b>		
	2140 400000	Geringwertige Wirtschaftsgüter (GWG)	2 550,77	3 000	-449,23	2 655,77	3 000	-344,23	4S	
	2140 400009	Geringwertige Wirtschaftsgüter - intern - Zentraler Service	1,18	100	-98,82	1,18	100	-98,82	4RV	9958

Ansatz 2140		Polytechnische Schulen	RA2023	VA2023	Differenz	RA2023	VA2023	Differenz	BWST	S/D
Konto			Ergebnisrechnung			Finanzierungsrechnung				
2140	430000	Lebensmittel	751,74	900	-148,26	751,74	900	-148,26	4S	
2140	453000	Schmier- und Schleifmittel	91,67	100	-8,33	91,67	100	-8,33	4S	256
2140	454000	Reinigungsmittel	2 632,85	1 500	1 132,85	2 632,85	1 500	1 132,85	4S	256
2140	455000	Chemische und sonstige artverwandte Mittel	0,00	100	-100,00	0,00	100	-100,00	4S	256
2140	455029	Chemische und sonstige artverwandte Mittel - intern - Wirtschaftshof	0,00	100	-100,00	0,00	100	-100,00	4S	
2140	456000	Schreib-, Zeichen- und sonstige Büromittel	0,00	100	-100,00	0,00	100	-100,00	4S	256
2140	456009	Schreib-, Zeichen- und sonstige Büromittel - intern - Zentraler Service	974,88	100	874,88	974,88	100	874,88	4RV	9958
2140	457000	Druckwerke	82,96	500	-417,04	82,96	500	-417,04	4S	256
2140	458000	Mittel zur ärztlichen Betreuung und Gesundheitsvorsorge	55,24	100	-44,76	83,80	100	-16,20	4S	256
2140	459000	Sonstige Verbrauchsgüter	1 325,26	1 100	225,26	1 325,26	1 100	225,26	4S	256
2140	459009	Sonstige Verbrauchsgüter - intern - Zentraler Service	19,58	100	-80,42	19,58	100	-80,42	4RV	9958
2140	511000	Geldbezüge, Vertragsbedienstete HV	21 426,04	9 300	12 126,04	21 426,04	9 300	12 126,04	MDPL	9940
2140	565000	Mehrleistungsvergütungen	371,37	200	171,37	371,37	200	171,37	MDPL	9940
2140	569000	Sonstige Nebengebühren	879,13	700	179,13	879,13	700	179,13	MDPL	9940
2140	580000	DGB zum Ausgleichsfonds für Familienbeihilfen	353,70	0	353,70	353,70	0	353,70	MDPL	9940
2140	581000	Dienstgeberbeiträge zur Alterssicherung	1 396,72	1 300	96,72	1 396,72	1 300	96,72	MDPL	9940
2140	581010	Dienstgeberbeiträge zur Alterssicherung - Betriebspension	23,48	0	23,48	23,48	0	23,48	MDPL	9940
2140	582000	Sonstige DGB zur sozialen Sicherheit	1 041,84	900	141,84	1 041,84	900	141,84	MDPL	9940
2140	591000	Dotierung von Rückstellungen für Abfertigungen	0,00	300	-300,00				3BE	9944
2140	592000	Dotierung von Rückstellungen für Jubiläumswendungen	227,89	0	227,89				3BE	9944
2140	593100	Dotierung von Rückstellungen für nicht konsumierte Gleitzeit	83,95	0	83,95				3BE	9944
2140	600100	Energiebezüge - Strom	0,00	100	-100,00	0,00	100	-100,00	3BE	9965
2140	600300	Energiebezüge - Wärme	30 699,59	21 800	8 899,59	30 699,59	21 800	8 899,59	3BE	9979
2140	613000	Instandhaltung von sonstigen Grundstückseinrichtungen	0,00	2 000	-2 000,00	0,00	2 000	-2 000,00	2HL	188
2140	614000	Instandhaltung von Gebäuden und Bauten	11 197,67	3 500	7 697,67	9 135,05	3 500	5 635,05	2HL	188
2140	614210	Instandhaltung von Gebäuden und Bauten - 4B	196,87	400	-203,13	196,87	400	-203,13	4S	256
2140	614220	Instandhaltung von Gebäuden und Bauten - Wartungen	1 740,48	3 600	-1 859,52	1 740,48	3 600	-1 859,52	2HL	9963
2140	614380	Instandhaltung von Gebäuden und Bauten - Schadensfall - 2140.829380	0,00	1 000	-1 000,00	0,00	1 000	-1 000,00	4S	
2140	616210	Instandh.von Maschinen u.masch.Anlagen	0,00	500	-500,00	0,00	500	-500,00	4S	256
2140	618210	Instandhaltung von sonstigen Anlagen	156,11	800	-643,89	508,73	800	-291,27	4S	256
2140	630000	Postdienste	176,50	300	-123,50	176,50	300	-123,50	MDIT	9949
2140	631000	Telekommunikationsdienste	6 165,46	7 000	-834,54	5 740,66	7 000	-1 259,34	4S	256
2140	650000	Zinsen für Finanzschulden - in Euro	72 027,61	57 200	14 827,61	72 027,61	57 200	14 827,61	GG3D	9943
2140	670000	Versicherungen	0,00	700	-700,00	0,00	700	-700,00	GG3V	9950
2140	680300	Planmäßige Abschreibung - Gebäude und Bauten	210 881,33	193 500	17 381,33				3BE	9969
2140	680500	Planmäßige Abschreibung - Sonderanlagen	6 133,11	0	6 133,11				3BE	9969
2140	680600	Planmäßige Abschreibung - Technische Anlagen, Fahrzeuge und Maschinen	133,38	100	33,38				3BE	9969
2140	680700	Planmäßige Abschreibung - Amts-, Betriebs- und Geschäftsausstattung	3 865,65	3 300	565,65				3BE	9969



Ansatz 2140		Polytechnische Schulen	RA2023	VA2023	Differenz	RA2023	VA2023	Differenz	BWST	S/D
Konto			Ergebnisrechnung			Finanzierungsrechnung				
	2140 700000	Miet- und Pachtaufwand	1 030,18	2 200	-1 169,82	1 030,18	2 200	-1 169,82	4S	256
	2140 705900	Operating Leasing	4 653,04	4 700	-46,96	4 653,04	4 700	-46,96	4S	9943
	2140 710000	Öffentliche Abgaben, ohne Gebühren gem. FAG	0,00	100	-100,00	0,00	100	-100,00	4S	257
	2140 711000	Gebühren f.d.Ben.v.Gemeindeeinr. u. -anlagen gem. FAG	6 111,69	5 900	211,69	6 111,69	5 900	211,69	4S	257
	2140 720301	Kostenbeiträge (-Ersätze) - Schulerhaltungsbeiträge	113,64	33 000	-32 886,36	113,64	33 000	-32 886,36	4S	258
	2140 728000	Entgelte für sonstige Leistungen	3 081,08	22 500	-19 418,92	15 716,94	22 500	-6 783,06	4S	256
	2140 728009	Entgelte für sonstige Leistungen - intern - Wirtschaftshof	138,25	1 000	-861,75	138,25	1 000	-861,75	4S	214
	2140 728019	Entgelte für sonstige Leistungen - intern - Schulärztlicher Dienst	5 377,84	4 800	577,84	5 377,84	4 800	577,84	4S	214
	2140 728039	Entgelte für sonstige Leistungen - intern - Stadtgrün	634,90	1 000	-365,10	634,90	1 000	-365,10	4S	214
	2140 728059	Entgelte für sonstige Leistungen - intern - Feuerwehr	100,00	100	0,00	100,00	100	0,00	4S	
	2140 728129	Entgelte für sonstige Leistungen - intern - Gebäudereinigung	44 570,44	48 800	-4 229,56	44 570,44	48 800	-4 229,56	2HLR	9961
	2140 728220	Entgelte für sonstige Leistungen - Überprüfungen	17 965,80	4 700	13 265,80	17 953,06	4 700	13 253,06	2HL	9963
<b>SU 22 / SU 32</b>		<b>Summe Aufwendungen / Auszahlungen operative Gebarung</b>	<b>461 440,87</b>	<b>445 100</b>	<b>16 340,87</b>	<b>250 737,44</b>	<b>247 900</b>	<b>2 837,44</b>		
<b>SA 0 / SA 1</b>		<b>(0) Nettoergebnis (21 - 22) / Saldo (1) Geldfluss aus der operativen Gebarung (31 - 32)</b>	<b>-10 062,59</b>	<b>-155 200</b>	<b>145 137,41</b>	<b>-99 974,95</b>	<b>-81 300</b>	<b>-18 674,95</b>		
	2140 794912	Rücklage (Geb.R.) - KT Bund	47 185,00	0	47 185,00				GG3R	
<b>SU 23</b>		<b>Summe Haushaltsrücklagen</b>	<b>-47 185,00</b>	<b>0</b>	<b>-47 185,00</b>					
<b>SA 00</b>		<b>Nettoergebnis nach Zuweisung und Entnahmen von Haushaltsrücklagen (SA 0 +/- SU 23)</b>	<b>-57 247,59</b>	<b>-155 200</b>	<b>97 952,41</b>					
<b>Investive Gebarung</b>										
	2140 300331	Kapitaltransfers von Bund, FFG-Förderung				141 178,00	0	141 178,00	GG3	
	2140 300901	Kapitaltransfers von Bund, KIP-Förderung				0,00	200 000	-200 000,00	GG3	
<b>SU 33</b>		<b>Summe Einzahlungen investive Gebarung</b>				<b>141 178,00</b>	<b>200 000</b>	<b>-58 822,00</b>		
	2140 010000	Gebäude und Bauten - VE 460				0,00	12 200	-12 200,00	2HL	
	2140 010460	Gebäude und Bauten - Polytechnische Schule				159 897,04	400 000	-240 102,96	2HL	
	2140 042200	Amts-, Betriebs- und Geschäftsausstattung				1 416,00	1 400	16,00	4S	
	2140 070000	Aktivierungsfähige Rechte				0,00	500	-500,00	4S	
<b>SU 34</b>		<b>Summe Auszahlungen investive Gebarung</b>				<b>161 313,04</b>	<b>414 100</b>	<b>-252 786,96</b>		
<b>SA 2</b>		<b>Saldo (2) Geldfluss aus der investiven Gebarung (33 - 34)</b>				<b>-20 135,04</b>	<b>-214 100</b>	<b>193 964,96</b>		
<b>SA 3</b>		<b>Saldo (3) Nettofinanzierungssaldo (SA 1 + SA 2)</b>				<b>-120 109,99</b>	<b>-295 400</b>	<b>175 290,01</b>		
<b>Finanzierungstätigkeit</b>										
	2140 346100	Investitionsdarlehen von Finanzunternehmen				0,00	214 100	-214 100,00	GG3D	
<b>SU 35</b>		<b>Summe Einzahlungen aus der Finanzierungstätigkeit</b>				<b>0,00</b>	<b>214 100</b>	<b>-214 100,00</b>		
	2140 346100	Investitionsdarlehen (Tilgung) - Finanzunternehmen				141 652,38	134 000	7 652,38	GG3D	9943
<b>SU 36</b>		<b>Summe Auszahlungen aus der Finanzierungstätigkeit</b>				<b>141 652,38</b>	<b>134 000</b>	<b>7 652,38</b>		
<b>SA 4</b>		<b>Saldo (4) Geldfluss aus der Finanzierungstätigkeit (35 - 36)</b>				<b>-141 652,38</b>	<b>80 100</b>	<b>-221 752,38</b>		
<b>SA 5</b>		<b>Saldo (5) Geldfluss aus der voranschlagswirksamen Gebarung (SA 3 + SA 4)</b>				<b>-261 762,37</b>	<b>-215 300</b>	<b>-46 462,37</b>		

A 22	Berufsbildender Unterricht; Anstalten der Lehrer- und Erzieherbildung	RA2023	VA2023	Differenz	RA2023	VA2023	Differenz	BWST	S/D
		Ergebnisrechnung			Finanzierungsrechnung				
SA 0 / SA 1	(0) Nettoergebnis (21 - 22) / Saldo (1) Geldfluss aus der operativen Gebarung (31 - 32)	-991 631,62	-983 900	-7 731,62	-991 631,62	-983 900	-7 731,62		
SA 00	Nettoergebnis nach Zuweisung und Entnahmen von Haushaltsrücklagen (SA 0 +/- SU 23)	-991 631,62	-983 900	-7 731,62					
SA 2	Saldo (2) Geldfluss aus der investiven Gebarung (33 - 34)				0,00	0	0,00		
SA 3	Saldo (3) Nettofinanzierungssaldo (SA 1 + SA 2)				-991 631,62	-983 900	-7 731,62		
SA 4	Saldo (4) Geldfluss aus der Finanzierungstätigkeit (35 - 36)				0,00	0	0,00		
SA 5	Saldo (5) Geldfluss aus der voranschlagswirksamen Gebarung (SA 3 + SA 4)				-991 631,62	-983 900	-7 731,62		
UA 220	Berufsbildende Pflichtschulen	RA2023	VA2023	Differenz	RA2023	VA2023	Differenz	BWST	S/D
		Ergebnisrechnung			Finanzierungsrechnung				
SA 0 / SA 1	(0) Nettoergebnis (21 - 22) / Saldo (1) Geldfluss aus der operativen Gebarung (31 - 32)	-991 631,62	-983 900	-7 731,62	-991 631,62	-983 900	-7 731,62		
SA 00	Nettoergebnis nach Zuweisung und Entnahmen von Haushaltsrücklagen (SA 0 +/- SU 23)	-991 631,62	-983 900	-7 731,62					
SA 2	Saldo (2) Geldfluss aus der investiven Gebarung (33 - 34)				0,00	0	0,00		
SA 3	Saldo (3) Nettofinanzierungssaldo (SA 1 + SA 2)				-991 631,62	-983 900	-7 731,62		
SA 4	Saldo (4) Geldfluss aus der Finanzierungstätigkeit (35 - 36)				0,00	0	0,00		
SA 5	Saldo (5) Geldfluss aus der voranschlagswirksamen Gebarung (SA 3 + SA 4)				-991 631,62	-983 900	-7 731,62		



Ansatz 2200 Konto	Berufsbildende Pflichtschulen	RA2023	VA2023	Differenz	RA2023	VA2023	Differenz	BWST	S/D
		Ergebnisrechnung			Finanzierungsrechnung				
<b>Operative Gebarung</b>									
2200 828000	Rückersätze von Aufwendungen	0,00	63 000	-63 000,00	0,00	63 000	-63 000,00	4S	
<b>SU 21 / SU 31</b>	<b>Summe Erträge / Einzahlungen operative Gebarung</b>	<b>0,00</b>	<b>63 000</b>	<b>-63 000,00</b>	<b>0,00</b>	<b>63 000</b>	<b>-63 000,00</b>		
2200 751301	Transfers an Länder - Schulerhaltsbeitrag	991 631,62	1 046 900	-55 268,38	991 631,62	1 046 900	-55 268,38	4S	258
<b>SU 22 / SU 32</b>	<b>Summe Aufwendungen / Auszahlungen operative Gebarung</b>	<b>991 631,62</b>	<b>1 046 900</b>	<b>-55 268,38</b>	<b>991 631,62</b>	<b>1 046 900</b>	<b>-55 268,38</b>		
<b>SA 0 / SA 1</b>	<b>(0) Nettoergebnis (21 - 22) / Saldo (1) Geldfluss aus der operativen Gebarung (31 - 32)</b>	<b>-991 631,62</b>	<b>-983 900</b>	<b>-7 731,62</b>	<b>-991 631,62</b>	<b>-983 900</b>	<b>-7 731,62</b>		
<b>SU 23</b>	<b>Summe Haushaltsrücklagen</b>	<b>0,00</b>	<b>0</b>	<b>0,00</b>					
<b>SA 00</b>	<b>Nettoergebnis nach Zuweisung und Entnahmen von Haushaltsrücklagen (SA 0 +/- SU 23)</b>	<b>-991 631,62</b>	<b>-983 900</b>	<b>-7 731,62</b>					
<b>Investive Gebarung</b>									
<b>SU 33</b>	<b>Summe Einzahlungen investive Gebarung</b>				<b>0,00</b>	<b>0</b>	<b>0,00</b>		
<b>SU 34</b>	<b>Summe Auszahlungen investive Gebarung</b>				<b>0,00</b>	<b>0</b>	<b>0,00</b>		
<b>SA 2</b>	<b>Saldo (2) Geldfluss aus der investiven Gebarung (33 - 34)</b>				<b>0,00</b>	<b>0</b>	<b>0,00</b>		
<b>SA 3</b>	<b>Saldo (3) Nettofinanzierungssaldo (SA 1 + SA 2)</b>				<b>-991 631,62</b>	<b>-983 900</b>	<b>-7 731,62</b>		
<b>Finanzierungstätigkeit</b>									
<b>SU 35</b>	<b>Summe Einzahlungen aus der Finanzierungstätigkeit</b>				<b>0,00</b>	<b>0</b>	<b>0,00</b>		
<b>SU 36</b>	<b>Summe Auszahlungen aus der Finanzierungstätigkeit</b>				<b>0,00</b>	<b>0</b>	<b>0,00</b>		
<b>SA 4</b>	<b>Saldo (4) Geldfluss aus der Finanzierungstätigkeit (35 - 36)</b>				<b>0,00</b>	<b>0</b>	<b>0,00</b>		
<b>SA 5</b>	<b>Saldo (5) Geldfluss aus der voranschlagswirksamen Gebarung (SA 3 + SA 4)</b>				<b>-991 631,62</b>	<b>-983 900</b>	<b>-7 731,62</b>		
<b>A 23</b>	<b>Förderung des Unterrichts</b>	<b>RA2023</b>	<b>VA2023</b>	<b>Differenz</b>	<b>RA2023</b>	<b>VA2023</b>	<b>Differenz</b>	<b>BWST</b>	<b>S/D</b>
		Ergebnisrechnung			Finanzierungsrechnung				
<b>SA 0 / SA 1</b>	<b>(0) Nettoergebnis (21 - 22) / Saldo (1) Geldfluss aus der operativen Gebarung (31 - 32)</b>	<b>-125 353,63</b>	<b>-139 000</b>	<b>13 646,37</b>	<b>-125 771,32</b>	<b>-135 200</b>	<b>9 428,68</b>		
<b>SA 00</b>	<b>Nettoergebnis nach Zuweisung und Entnahmen von Haushaltsrücklagen (SA 0 +/- SU 23)</b>	<b>-125 353,63</b>	<b>-139 000</b>	<b>13 646,37</b>					
<b>SA 2</b>	<b>Saldo (2) Geldfluss aus der investiven Gebarung (33 - 34)</b>				<b>0,00</b>	<b>0</b>	<b>0,00</b>		
<b>SA 3</b>	<b>Saldo (3) Nettofinanzierungssaldo (SA 1 + SA 2)</b>				<b>-125 771,32</b>	<b>-135 200</b>	<b>9 428,68</b>		
<b>SA 4</b>	<b>Saldo (4) Geldfluss aus der Finanzierungstätigkeit (35 - 36)</b>				<b>0,00</b>	<b>0</b>	<b>0,00</b>		
<b>SA 5</b>	<b>Saldo (5) Geldfluss aus der voranschlagswirksamen Gebarung (SA 3 + SA 4)</b>				<b>-125 771,32</b>	<b>-135 200</b>	<b>9 428,68</b>		

UA 232	Schülerbetreuung	RA2023	VA2023	Differenz	RA2023	VA2023	Differenz	BWST	S/D
		Ergebnisrechnung			Finanzierungsrechnung				
SA 0 / SA 1	(0) Nettoergebnis (21 - 22) / Saldo (1) Geldfluss aus der operativen Gebarung (31 - 32)	-125 353,63	-139 000	13 646,37	-125 771,32	-135 200	9 428,68		
SA 00	Nettoergebnis nach Zuweisung und Entnahmen von Haushaltsrücklagen (SA 0 +/- SU 23)	-125 353,63	-139 000	13 646,37					
SA 2	Saldo (2) Geldfluss aus der investiven Gebarung (33 - 34)				0,00	0	0,00		
SA 3	Saldo (3) Nettofinanzierungssaldo (SA 1 + SA 2)				-125 771,32	-135 200	9 428,68		
SA 4	Saldo (4) Geldfluss aus der Finanzierungstätigkeit (35 - 36)				0,00	0	0,00		
SA 5	Saldo (5) Geldfluss aus der voranschlagswirksamen Gebarung (SA 3 + SA 4)				-125 771,32	-135 200	9 428,68		

Ansatz 2320	Schülerbetreuung	RA2023	VA2023	Differenz	RA2023	VA2023	Differenz	BWST	S/D
Konto		Ergebnisrechnung			Finanzierungsrechnung				
<b>Operative Gebarung</b>									
2320 810000	Erträge aus Leistungen	548,80	500	48,80	0,00	500	-500,00	4S	
2320 810009	Erträge aus Leistungen - intern	516,20	100	416,20	144,18	100	44,18	4S	
2320 817210	Erträge aus der Auflösung von sonstigen Rückstellungen - nicht konsumierte Gleitzeit	0,00	1 000	-1 000,00				3BE	
2320 860001	Transfers von Bund, Bundesfonds u. -kammern	25 064,80	29 000	-3 935,20	25 064,80	29 000	-3 935,20	4S	
<b>SU 21 / SU 31</b>	<b>Summe Erträge / Einzahlungen operative Gebarung</b>	<b>26 129,80</b>	<b>30 600</b>	<b>-4 470,20</b>	<b>25 208,98</b>	<b>29 600</b>	<b>-4 391,02</b>		
2320 400000	Geringwertige Wirtschaftsgüter (GWG)	56,23	1 000	-943,77	56,23	1 000	-943,77	5W	263
2320 452000	Treibstoffe	6 496,35	8 800	-2 303,65	6 441,12	8 800	-2 358,88	5W	
2320 453000	Schmier- und Schleifmittel	0,00	200	-200,00	0,00	200	-200,00	5W	263
2320 454000	Reinigungsmittel	206,68	200	6,68	206,68	200	6,68	5W	263
2320 511000	Geldbezüge, Vertragsbedienstete HV	46 796,41	46 500	296,41	46 796,41	46 500	296,41	MDPL	9940
2320 565000	Mehrleistungsvergütungen	269,17	200	69,17	269,17	200	69,17	MDPL	9940
2320 569000	Sonstige Nebengebühren	5 075,65	5 100	-24,35	5 075,65	5 100	-24,35	MDPL	9940
2320 580000	DGB zum Ausgleichsfonds für Familienbeihilfen	1 922,99	2 000	-77,01	1 922,99	2 000	-77,01	MDPL	9940
2320 581000	Dienstgeberbeiträge zur Alterssicherung	6 522,64	6 300	222,64	6 522,64	6 300	222,64	MDPL	9940
2320 581010	Dienstgeberbeiträge zur Alterssicherung - Betriebspension	117,86	100	17,86	117,86	100	17,86	MDPL	9940
2320 582000	Sonstige DGB zur sozialen Sicherheit	4 997,87	4 900	97,87	4 997,87	4 900	97,87	MDPL	9940
2320 588000	Kommunalsteuer	1 559,24	1 500	59,24	1 559,24	1 500	59,24	MDPL	9940
2320 591000	Dotierung von Rückstellungen für Abfertigungen	354,79	100	254,79				3BE	9944
2320 592000	Dotierung von Rückstellungen für Jubiläumszuwendungen	136,87	0	136,87				3BE	9944
2320 593000	Dotierung von Rückstellungen für nicht konsumierte Urlaube	4 670,19	4 700	-29,81				3BE	9944
2320 593100	Dotierung von Rückstellungen für nicht konsumierte Gleitzeit	373,85	0	373,85				3BE	9944
2320 616000	Instandh.von Maschinen u.masch.Anlagen	0,00	100	-100,00	0,00	100	-100,00	5W	263
2320 617000	Instandhaltung von Fahrzeugen	3 262,04	7 000	-3 737,96	3 262,04	7 000	-3 737,96	5W	263
2320 618000	Instandhaltung von sonstigen Anlagen	0,00	200	-200,00	0,00	200	-200,00	5W	263
2320 618260	Instandhaltung von sonstigen Anlagen - 5F	0,00	100	-100,00	0,00	100	-100,00	5F	9964
2320 631700	Telekommunikationsdienste - MDIT	177,51	300	-122,49	177,51	300	-122,49	MDIT	9947
2320 670000	Versicherungen	6 046,87	6 000	46,87	6 046,87	6 000	46,87	GG3V	9950
2320 700000	Miet- und Pachtaufwand	0,00	2 000	-2 000,00	0,00	2 000	-2 000,00	5W	263

Ansatz 2320	Schülerbetreuung	RA2023	VA2023	Differenz	RA2023	VA2023	Differenz	BWST	S/D
Konto		Ergebnisrechnung			Finanzierungsrechnung				
2320 700009	Miet- und Pachtaufwand - intern - Wirtschaftshof	6 000,00	6 000	0,00	11 500,00	6 000	5 500,00	5W	
2320 705900	Operating Leasing Schulbus VI 227 DC	30 304,14	34 200	-3 895,86	30 304,14	34 200	-3 895,86	5W	9943
2320 710000	Öffentliche Abgaben, ohne Gebühren gem. FAG	91,62	300	-208,38	91,62	300	-208,38	5W	263
2320 728000	Entgelte für sonstige Leistungen	3 966,00	4 200	-234,00	3 966,00	4 200	-234,00	5W	263
2320 728609	Entgelte für sonstige Leistungen - intern - Wirtschaftshof	322,00	1 000	-678,00	322,00	1 000	-678,00	5W	9956
2320 728709	Entgelte für sonstige Leistungen - intern - Telefonanlage	266,00	100	166,00	266,00	100	166,00	MDIT	9957
<b>SU 22 / SU 32</b>	<b>Summe Aufwendungen / Auszahlungen operative Gebarung</b>	<b>129 992,97</b>	<b>143 100</b>	<b>-13 107,03</b>	<b>129 902,04</b>	<b>138 300</b>	<b>-8 397,96</b>		
<b>SA 0 / SA 1</b>	<b>(0) Nettoergebnis (21 - 22) / Saldo (1) Geldfluss aus der operativen Gebarung (31 - 32)</b>	<b>-103 863,17</b>	<b>-112 500</b>	<b>8 636,83</b>	<b>-104 693,06</b>	<b>-108 700</b>	<b>4 006,94</b>		
<b>SU 23</b>	<b>Summe Haushaltsrücklagen</b>	<b>0,00</b>	<b>0</b>	<b>0,00</b>					
<b>SA 00</b>	<b>Nettoergebnis nach Zuweisung und Entnahmen von Haushaltsrücklagen (SA 0 +/- SU 23)</b>	<b>-103 863,17</b>	<b>-112 500</b>	<b>8 636,83</b>					
<b>Investive Gebarung</b>									
<b>SU 33</b>	<b>Summe Einzahlungen investive Gebarung</b>				<b>0,00</b>	<b>0</b>	<b>0,00</b>		
<b>SU 34</b>	<b>Summe Auszahlungen investive Gebarung</b>				<b>0,00</b>	<b>0</b>	<b>0,00</b>		
<b>SA 2</b>	<b>Saldo (2) Geldfluss aus der investiven Gebarung (33 - 34)</b>				<b>0,00</b>	<b>0</b>	<b>0,00</b>		
<b>SA 3</b>	<b>Saldo (3) Nettofinanzierungssaldo (SA 1 + SA 2)</b>				<b>-104 693,06</b>	<b>-108 700</b>	<b>4 006,94</b>		
<b>Finanzierungstätigkeit</b>									
<b>SU 35</b>	<b>Summe Einzahlungen aus der Finanzierungstätigkeit</b>				<b>0,00</b>	<b>0</b>	<b>0,00</b>		
<b>SU 36</b>	<b>Summe Auszahlungen aus der Finanzierungstätigkeit</b>				<b>0,00</b>	<b>0</b>	<b>0,00</b>		
<b>SA 4</b>	<b>Saldo (4) Geldfluss aus der Finanzierungstätigkeit (35 - 36)</b>				<b>0,00</b>	<b>0</b>	<b>0,00</b>		
<b>SA 5</b>	<b>Saldo (5) Geldfluss aus der voranschlagswirksamen Gebarung (SA 3 + SA 4)</b>				<b>-104 693,06</b>	<b>-108 700</b>	<b>4 006,94</b>		

Ansatz 2321 Konto	SCHÜLERBETREUUNG	RA2023	VA2023	Differenz	RA2023	VA2023	Differenz	BWST	S/D
		Ergebnisrechnung			Finanzierungsrechnung				
<b>Operative Gebarung</b>									
<b>SU 21 / SU 31</b>	<b>Summe Erträge / Einzahlungen operative Gebarung</b>	<b>0,00</b>	<b>0</b>	<b>0,00</b>	<b>0,00</b>	<b>0</b>	<b>0,00</b>		
2321 413400	Handelswaren zur unentgeltlichen Weitergabe	2 575,33	3 200	-624,67	2 575,33	3 200	-624,67	4S	290
2321 459000	Sonstige Verbrauchsgüter	0,00	100	-100,00	0,00	100	-100,00	4S	290
2321 621000	Sonstige Transporte	6 025,00	6 600	-575,00	5 290,00	6 600	-1 310,00	4S	290
2321 700000	Miet- und Pachtaufwand	8 862,58	10 700	-1 837,42	8 862,58	10 700	-1 837,42	4S	290
2321 723000	Amtspauschalien und Repräsentationsaufwendungen	554,99	600	-45,01	654,99	600	54,99	4S	
2321 728000	Entgelte für sonstige Leistungen	3 272,56	4 600	-1 327,44	3 495,36	4 600	-1 104,64	4S	290
2321 728069	Entgelte für sonstige Leistungen - intern - Bambergssäle	156,00	500	-344,00	156,00	500	-344,00	4S	
2321 768000	Sonstige lfd.Transfers an private Haushalte	44,00	100	-56,00	44,00	100	-56,00	4S	290
2321 768100	Sonstige lfd.Transfers an private Haushalte	0,00	100	-100,00	0,00	100	-100,00	4S	290
<b>SU 22 / SU 32</b>	<b>Summe Aufwendungen / Auszahlungen operative Gebarung</b>	<b>21 490,46</b>	<b>26 500</b>	<b>-5 009,54</b>	<b>21 078,26</b>	<b>26 500</b>	<b>-5 421,74</b>		
<b>SA 0 / SA 1</b>	<b>(0) Nettoergebnis (21 - 22) / Saldo (1) Geldfluss aus der operativen Gebarung (31 - 32)</b>	<b>-21 490,46</b>	<b>-26 500</b>	<b>5 009,54</b>	<b>-21 078,26</b>	<b>-26 500</b>	<b>5 421,74</b>		
<b>SU 23</b>	<b>Summe Haushaltsrücklagen</b>	<b>0,00</b>	<b>0</b>	<b>0,00</b>					
<b>SA 00</b>	<b>Nettoergebnis nach Zuweisung und Entnahmen von Haushaltsrücklagen (SA 0 +/- SU 23)</b>	<b>-21 490,46</b>	<b>-26 500</b>	<b>5 009,54</b>					
<b>Investive Gebarung</b>									
<b>SU 33</b>	<b>Summe Einzahlungen investive Gebarung</b>				<b>0,00</b>	<b>0</b>	<b>0,00</b>		
<b>SU 34</b>	<b>Summe Auszahlungen investive Gebarung</b>				<b>0,00</b>	<b>0</b>	<b>0,00</b>		
<b>SA 2</b>	<b>Saldo (2) Geldfluss aus der investiven Gebarung (33 - 34)</b>				<b>0,00</b>	<b>0</b>	<b>0,00</b>		
<b>SA 3</b>	<b>Saldo (3) Nettofinanzierungssaldo (SA 1 + SA 2)</b>				<b>-21 078,26</b>	<b>-26 500</b>	<b>5 421,74</b>		
<b>Finanzierungstätigkeit</b>									
<b>SU 35</b>	<b>Summe Einzahlungen aus der Finanzierungstätigkeit</b>				<b>0,00</b>	<b>0</b>	<b>0,00</b>		
<b>SU 36</b>	<b>Summe Auszahlungen aus der Finanzierungstätigkeit</b>				<b>0,00</b>	<b>0</b>	<b>0,00</b>		
<b>SA 4</b>	<b>Saldo (4) Geldfluss aus der Finanzierungstätigkeit (35 - 36)</b>				<b>0,00</b>	<b>0</b>	<b>0,00</b>		
<b>SA 5</b>	<b>Saldo (5) Geldfluss aus der voranschlagswirksamen Gebarung (SA 3 + SA 4)</b>				<b>-21 078,26</b>	<b>-26 500</b>	<b>5 421,74</b>		
<b>A 24</b>	<b>Vorschulische Erziehung</b>	<b>RA2023</b>	<b>VA2023</b>	<b>Differenz</b>	<b>RA2023</b>	<b>VA2023</b>	<b>Differenz</b>	<b>BWST</b>	<b>S/D</b>
<b>SA 0 / SA 1</b>	<b>(0) Nettoergebnis (21 - 22) / Saldo (1) Geldfluss aus der operativen Gebarung (31 - 32)</b>	<b>-11 411 126,32</b>	<b>-11 440 000</b>	<b>28 873,68</b>	<b>-11 043 694,30</b>	<b>-11 021 400</b>	<b>-22 294,30</b>		
<b>SA 00</b>	<b>Nettoergebnis nach Zuweisung und Entnahmen von Haushaltsrücklagen (SA 0 +/- SU 23)</b>	<b>-11 370 960,08</b>	<b>-11 440 000</b>	<b>69 039,92</b>					
<b>SA 2</b>	<b>Saldo (2) Geldfluss aus der investiven Gebarung (33 - 34)</b>				<b>-655 436,82</b>	<b>-2 937 100</b>	<b>2 281 663,18</b>		
<b>SA 3</b>	<b>Saldo (3) Nettofinanzierungssaldo (SA 1 + SA 2)</b>				<b>-11 699 131,12</b>	<b>-13 958 500</b>	<b>2 259 368,88</b>		
<b>SA 4</b>	<b>Saldo (4) Geldfluss aus der Finanzierungstätigkeit (35 - 36)</b>				<b>-133 745,40</b>	<b>2 523 500</b>	<b>-2 657 245,40</b>		
<b>SA 5</b>	<b>Saldo (5) Geldfluss aus der voranschlagswirksamen Gebarung (SA 3 + SA 4)</b>				<b>-11 832 876,52</b>	<b>-11 435 000</b>	<b>-397 876,52</b>		

UA 240	Kindergärten	RA2023	VA2023	Differenz	RA2023	VA2023	Differenz	BWST	S/D
		Ergebnisrechnung			Finanzierungsrechnung				
SA 0 / SA 1	(0) Nettoergebnis (21 - 22) / Saldo (1) Geldfluss aus der operativen Gebarung (31 - 32)	-10 109 626,32	-10 549 200	439 573,68	-9 889 394,30	-10 285 600	396 205,70		
SA 00	Nettoergebnis nach Zuweisung und Entnahmen von Haushaltsrücklagen (SA 0 +/- SU 23)	-10 069 460,08	-10 549 200	479 739,92					
SA 2	Saldo (2) Geldfluss aus der investiven Gebarung (33 - 34)				-517 036,82	-2 782 100	2 265 063,18		
SA 3	Saldo (3) Nettofinanzierungssaldo (SA 1 + SA 2)				-10 406 431,12	-13 067 700	2 661 268,88		
SA 4	Saldo (4) Geldfluss aus der Finanzierungstätigkeit (35 - 36)				-133 745,40	2 523 500	-2 657 245,40		
SA 5	Saldo (5) Geldfluss aus der voranschlagswirksamen Gebarung (SA 3 + SA 4)				-10 540 176,52	-10 544 200	4 023,48		

Ansatz 2400	Kindergärten	RA2023	VA2023	Differenz	RA2023	VA2023	Differenz	BWST	S/D
Konto		Ergebnisrechnung			Finanzierungsrechnung				
Operative Gebarung									
2400 801000	Veräußerungen von Grundstücken und Grundstückseinrichtungen	0,00	100	-100,00				4KH	
2400 808000	Veräußerungen von Waren	24 064,32	25 700	-1 635,68	20 383,54	25 700	-5 316,46	4KH	
2400 809000	Gegenwerte von Sachbezugsleistungen	22,68	100	-77,32	22,68	100	-77,32	MDPB	
2400 810000	Erträge aus Leistungen	166 730,05	368 300	-201 569,95	188 990,08	368 300	-179 309,92	4KH	
2400 810009	Erträge aus Leistungen - intern - 1.2500.728919	96 961,57	71 100	25 861,57	96 961,57	71 100	25 861,57	4KH	
2400 810010	Erträge aus Leistungen - Küche	457 243,79	418 100	39 143,79	453 617,63	418 100	35 517,63	4KH	
2400 810610	Erträge aus Leistungen - Strom	80,48	100	-19,52	80,48	100	-19,52	3BE	
2400 813000	Erträge aus der Auflösung von Investitionszuschüssen (Kapitaltransfers)	69 641,99	57 400	12 241,99				3BE	
2400 816000	Kostenbeiträge (-Ersätze) für sonstige Leistungen	13 283,63	14 000	-716,37	14 769,23	14 000	769,23	4KH	
2400 816010	Kostenbeiträge (-Ersätze) für sonstige Leistungen	3 790,08	7 300	-3 509,92	3 827,40	7 300	-3 472,60	4KH	
2400 816100	Kostenbeiträge (-Ersätze) für sonstige Leistungen	48 000,76	44 900	3 100,76	47 975,98	44 900	3 075,98	MDPB	
2400 816110	Kostenbeiträge (-Ersätze) für sonstige Leistungen	21 018,63	12 200	8 818,63	9 830,58	12 200	-2 369,42	MDPB	
2400 816500	Kostenbeiträge (-Ersätze) für Personal	35 639,86	0	35 639,86	39 157,11	0	39 157,11	MDP	
2400 816550	Kostenbeiträge (-Ersätze) für Personal	51 917,27	36 600	15 317,27	55 597,13	36 600	18 997,13	MDPB	
2400 817200	Erträge aus der Auflösung von sonstigen Rückstellungen - nicht konsumierte Urlaube	12 278,46	0	12 278,46				3BE	
2400 817400	Erträge aus der Auflösung von sonstigen Rückstellungen - Abfertigungen	234 410,35	301 300	-66 889,65				3BE	
2400 817500	Erträge aus der Auflösung von sonstigen Rückstellungen - Jubiläumszuwendungen	1 112,26	30 300	-29 187,74				3BE	
2400 819000	Übrige nicht finanzierungswirk same Erträge	778,19	0	778,19				3BE	
2400 827550	Kostenersätze für die Überlassung von Bediensteten an Dritte	730 268,36	777 200	-46 931,64	732 810,03	777 200	-44 389,97	MDPB	
2400 828000	Rückersätze von Aufwendungen	0,00	100	-100,00	0,00	100	-100,00	4KH	
2400 829380	Sonstige Erträge - Schadensfall - 2400.61x380	671,96	3 600	-2 928,04	671,96	3 600	-2 928,04	4KH	
2400 860511	Transfers von Bund, Bundesfonds u. -kammern	6 567,00	0	6 567,00	6 567,00	0	6 567,00	4KH	
2400 861011	Transfers von Ländern, Landesfonds u. -kammern	14 534,56	7 200	7 334,56	14 534,56	7 200	7 334,56	4KH	
2400 861021	Transfers von Ländern, Landesfonds u. -kammern	344 749,75	347 900	-3 150,25	347 129,75	347 900	-770,25	4KH	
2400 861041	Transfers von Ländern, Landesfonds u. -kammern	1 216 479,33	1 065 800	150 679,33	1 212 251,33	1 065 800	146 451,33	4KH	
2400 861511	Transfers von Ländern - Personal	2 620 653,35	2 293 600	327 053,35	2 559 778,35	2 293 600	266 178,35	4KH	

Ansatz 2400		Kindergärten	RA2023	VA2023	Differenz	RA2023	VA2023	Differenz	BWST	S/D
Konto			Ergebnisrechnung			Finanzierungsrechnung				
2400	861551	Transfers von Ländern - Personalkosten	166 104,58	129 100	37 004,58	316 104,58	129 100	187 004,58	MDPB	
2400	899000	Entnahmen aus Verrechnungsrücklagen zwischen operativer Gebarung und Projekten	171 057,29	0	171 057,29				GG3	
<b>SU 21 / SU 31</b>		<b>Summe Erträge / Einzahlungen operative Gebarung</b>	<b>6 508 060,55</b>	<b>6 012 000</b>	<b>496 060,55</b>	<b>6 121 060,97</b>	<b>5 622 900</b>	<b>498 160,97</b>		
2400	400000	Geringwertige Wirtschaftsgüter (GWG)	45 365,69	107 100	-61 734,31	51 649,48	107 100	-55 450,52	4KH	
2400	400009	Geringwertige Wirtschaftsgüter - intern - Zentraler Service	216,37	300	-83,63	216,37	300	-83,63	4RV	9958
2400	413000	Handelswaren	22 999,11	25 700	-2 700,89	23 049,51	25 700	-2 650,49	4KH	109
2400	413400	Handelswaren zur unentgeltlichen Weitergabe	6 429,48	10 600	-4 170,52	6 439,80	10 600	-4 160,20	4KH	109
2400	430000	Lebensmittel	124 541,89	101 500	23 041,89	135 441,99	101 500	33 941,99	4KH	109
2400	430100	Lebensmittel (Bio)	170 372,85	141 900	28 472,85	181 245,41	141 900	39 345,41	4KH	109
2400	452000	Treibstoffe	92,20	200	-107,80	92,20	200	-107,80	4KH	109
2400	453000	Schmier- und Schleifmittel	43,46	100	-56,54	43,46	100	-56,54	4KH	109
2400	454000	Reinigungsmittel	25 773,84	30 000	-4 226,16	25 736,27	30 000	-4 263,73	4KH	109
2400	455000	Chemische und sonstige artverwandte Mittel	5 020,36	3 900	1 120,36	5 098,28	3 900	1 198,28	4KH	109
2400	455029	Chemische und sonstige artverwandte Mittel - intern - Wirtschaftshof	405,60	1 000	-594,40	405,60	1 000	-594,40	4KH	
2400	456000	Schreib-, Zeichen- und sonstige Büromittel	293,76	1 000	-706,24	293,76	1 000	-706,24	4KH	109
2400	456009	Schreib-, Zeichen- und sonstige Büromittel - intern - Zentraler Service	4 512,74	4 400	112,74	4 512,74	4 400	112,74	4RV	9958
2400	457000	Druckwerke	4 138,36	5 000	-861,64	4 138,36	5 000	-861,64	4KH	109
2400	457009	Druckwerke - intern - Zentraler Service	59,20	100	-40,80	59,20	100	-40,80	4RV	9958
2400	458000	Mittel zur ärztlichen Betreuung und Gesundheitsvorsorge	538,99	2 000	-1 461,01	569,71	2 000	-1 430,29	4KH	109
2400	459000	Sonstige Verbrauchsgüter	34 488,83	31 000	3 488,83	34 702,60	31 000	3 702,60	4KH	109
2400	459009	Sonstige Verbrauchsgüter - intern - Zentraler Service	468,45	100	368,45	468,45	100	368,45	4RV	9958
2400	500000	Geldbezüge, Beamte AV	86 027,28	86 400	-372,72	86 682,41	86 400	282,41	MDPL	9940
2400	501000	Geldbezüge, Beamte HV	51 124,51	51 000	124,51	47 552,67	51 000	-3 447,33	MDPL	9940
2400	510000	Geldbezüge, Vertragsbedienstete AV	5 742 046,57	5 654 800	87 246,57	5 742 046,57	5 654 800	87 246,57	MDPL	9940
2400	511000	Geldbezüge, Vertragsbedienstete HV	3 423 708,89	3 165 900	257 808,89	3 423 708,89	3 165 900	257 808,89	MDPL	9940
2400	522000	Geldbezüge, Angestellte nicht ganzjährig beschäftigt	28 123,01	18 100	10 023,01	28 123,01	18 100	10 023,01	MDPL	9940
2400	523000	Geldbezüge, Arbeiter nicht ganzjährig beschäftigt	2 002,43	0	2 002,43	2 002,43	0	2 002,43	MDPL	9940
2400	541000	Sachbezüge, Vertragsbedienstete HV	22,68	0	22,68	22,68	0	22,68	MDPL	9940
2400	563000	Sonstige Aufwandsentschädigungen	18 188,77	15 300	2 888,77	18 195,08	15 300	2 895,08	MDPL	9940
2400	565000	Mehrleistungsvergütungen	28 644,07	17 000	11 644,07	28 691,42	17 000	11 691,42	MDPL	9940
2400	566000	Zuwendungen aus Anlass von Dienstjubiläen	168 618,01	106 500	62 118,01	146 032,42	106 500	39 532,42	MDPL	9940
2400	569000	Sonstige Nebengebühren	21 001,17	21 700	-698,83	20 988,07	21 700	-711,93	MDPL	9940
2400	580000	DGB zum Ausgleichsfonds für Familienbeihilfen	313 961,11	326 100	-12 138,89	313 161,54	326 100	-12 938,46	MDPL	9940
2400	581000	Dienstgeberbeiträge zur Alterssicherung	1 117 950,96	1 126 300	-8 349,04	1 117 950,96	1 126 300	-8 349,04	MDPL	9940
2400	581010	Dienstgeberbeiträge zur Alterssicherung - Betriebspension	114 765,19	111 600	3 165,19	114 765,19	111 600	3 165,19	MDPL	9940
2400	582000	Sonstige DGB zur sozialen Sicherheit	828 534,84	836 800	-8 265,16	828 379,49	836 800	-8 420,51	MDPL	9940
2400	593000	Dotierung von Rückstellungen für nicht konsumierte Urlaube	0,00	113 600	-113 600,00				3BE	9944
2400	593100	Dotierung von Rückstellungen für nicht konsumierte Gleitzeit	68 640,32	6 800	61 840,32				3BE	9944
2400	600100	Energiebezüge - Strom	93 891,63	170 000	-76 108,37	93 891,63	170 000	-76 108,37	3BE	9965
2400	600200	Energiebezüge - Gas	8 220,99	6 100	2 120,99	8 220,99	6 100	2 120,99	4KH	

Ansatz 2400		Kindergärten	RA2023	VA2023	Differenz	RA2023	VA2023	Differenz	BWST	S/D
Konto			Ergebnisrechnung			Finanzierungsrechnung				
2400	600300	Energiebezüge - Wärme	190 339,18	164 200	26 139,18	210 199,30	164 200	45 999,30	3BE	9979
2400	613000	Instandhaltung von sonstigen Grundstückseinrichtungen	5 455,09	12 300	-6 844,91	3 129,48	12 300	-9 170,52	2HL	189
2400	613210	Instandhaltung von sonstigen Grundstückseinrichtungen	21 623,93	17 700	3 923,93	21 623,93	17 700	3 923,93	4KH	109
2400	613750	Instandhaltung von sonstigen Grundstückseinrichtungen - KG St.Martin	0,00	10 000	-10 000,00	0,00	10 000	-10 000,00	2HL	
2400	614000	Instandhaltung von Gebäuden und Bauten	92 273,49	91 200	1 073,49	96 993,86	91 200	5 793,86	2HL	189
2400	614210	Instandh.von Gebäuden - 4KH	1 898,42	2 500	-601,58	1 898,42	2 500	-601,58	4KH	
2400	614220	Instandhaltung von Gebäuden und Bauten - Wartungen	6 370,36	22 700	-16 329,64	6 682,60	22 700	-16 017,40	2HL	9963
2400	614380	Instandhaltung von Gebäuden und Bauten - Schadensfall - 2400.829380	1 678,52	3 600	-1 921,48	1 802,12	3 600	-1 797,88	4KH	109
2400	614730	Instandhaltung von Gebäuden und Bauten - KG Lind	18 551,24	20 800	-2 248,76	18 551,24	20 800	-2 248,76	2HL	
2400	614790	Instandhaltung von Gebäuden und Bauten - KG Fellach	9 344,70	9 500	-155,30	9 344,70	9 500	-155,30	2HL	
2400	614810	Instandhaltung von Gebäuden und Bauten - KG Maria Gail	74 699,90	93 800	-19 100,10	56 797,62	93 800	-37 002,38	2HL	
2400	614830	Instandhaltung von Gebäuden und Bauten - KG Landskron	34 339,01	39 000	-4 660,99	34 339,01	39 000	-4 660,99	2HL	
2400	616000	Instandh.von Maschinen u.masch.Anlagen	865,47	1 000	-134,53	865,47	1 000	-134,53	4KH	109
2400	618000	Instandhaltung von sonstigen Anlagen	9 935,78	8 500	1 435,78	11 694,40	8 500	3 194,40	4KH	109
2400	618260	Instandhaltung von sonstigen Anlagen - 5F	1 386,50	1 000	386,50	1 386,50	1 000	386,50	5F	9964
2400	621000	Sonstige Transporte	4 071,05	4 500	-428,95	4 071,05	4 500	-428,95	4KH	109
2400	621009	Sonstige Transporte - intern - Wirtschaftshof	0,00	10 000	-10 000,00	0,00	10 000	-10 000,00	4KH	218
2400	630000	Postdienste	423,59	3 500	-3 076,41	423,59	3 500	-3 076,41	MDIT	9949
2400	631700	Telekommunikationsdienste - MDIT	4 342,26	3 800	542,26	4 342,26	3 800	542,26	MDIT	9947
2400	650000	Zinsen für Finanzschulden - in Euro	29 252,20	20 800	8 452,20	29 252,20	20 800	8 452,20	GG3D	9943
2400	670000	Versicherungen	10 441,10	11 400	-958,90	10 441,10	11 400	-958,90	GG3V	9950
2400	680200	Planmäßige Abschreibung - Grundstückseinrichtungen u. Infrastruktur	7 430,58	5 100	2 330,58				3BE	9969
2400	680300	Planmäßige Abschreibung - Gebäude und Bauten	335 827,67	315 000	20 827,67				3BE	9969
2400	680500	Planmäßige Abschreibung - Sonderanlagen	9 299,67	9 300	-0,33				3BE	9969
2400	680600	Planmäßige Abschreibung - Technische Anlagen, Fahrzeuge und Maschinen	249,60	200	49,60				3BE	9969
2400	680700	Planmäßige Abschreibung - Amts-, Betriebs- und Geschäftsausstattung	60 898,81	55 500	5 398,81				3BE	9969
2400	690800	Abschreibung von Forderungen (Schadensfälle)	0,00	3 000	-3 000,00				3BE	9951
2400	691000	Schadensfälle	0,00	400	-400,00	0,00	400	-400,00	4KH	
2400	691800	Schadensfälle	1 272,25	0	1 272,25	1 272,25	0	1 272,25	3BE	9951
2400	695000	Wertberichtigungen zu kurzfristigen Forderungen (LuL)	0,00	10 000	-10 000,00				3BE	
2400	700000	Miet- und Pachtaufwand	117 448,61	112 500	4 948,61	117 608,61	112 500	5 108,61	4KH	109
2400	700009	Miet- und Pachtaufwand - intern - Wirtschaftshof	4 300,00	4 300	0,00	4 300,00	4 300	0,00	4KH	218
2400	700089	Miet- und Pachtaufwand - intern - Schulen	0,00	1 400	-1 400,00	0,00	1 400	-1 400,00	4KH	218
2400	710000	Öffentliche Abgaben, ohne Gebühren gem. FAG	54,00	100	-46,00	54,00	100	-46,00	4KH	109
2400	710020	Öffentliche Abgaben, ohne Gebühren gem. FAG	0,00	700	-700,00	0,00	700	-700,00	GG3V	9950
2400	711000	Gebühren f.d.Ben.v.Gemeindeeinr. u. -anlagen gem. FAG	35 632,64	31 700	3 932,64	35 632,64	31 700	3 932,64	4KH	
2400	723000	Amtspauschalien und Repräsentationsaufwendungen	515,24	600	-84,76	264,21	600	-335,79	4KH	
2400	724100	Reisegebühren (einschl. Km-Geld)	8 167,27	10 200	-2 032,73	8 207,55	10 200	-1 992,45	4KH	



Ansatz 2400		Kindergärten	RA2023	VA2023	Differenz	RA2023	VA2023	Differenz	BWST	S/D
Konto			Ergebnisrechnung			Finanzierungsrechnung				
2400	728000	Entgelte für sonstige Leistungen	31 734,76	42 000	-10 265,24	36 212,76	42 000	-5 787,24	4KH	109
2400	728009	Entgelte für sonstige Leistungen - intern - Wirtschaftshof	11 979,20	15 000	-3 020,80	14 595,55	15 000	-404,45	4KH	218
2400	728039	Entgelte für sonstige Leistungen - intern - Stadtgrün	3 721,10	9 000	-5 278,90	3 901,70	9 000	-5 098,30	4KH	218
2400	728059	Entgelte für sonstige Leistungen - intern - Feuerwehr	900,00	300	600,00	1 248,00	300	948,00	4KH	218
2400	728109	Entgelte für sonstige Leistungen - intern - Wirtschaftshof	0,00	300	-300,00	0,00	300	-300,00	2HL	
2400	728129	Entgelte für sonstige Leistungen - intern - Gebäudereinigung	394 542,29	610 300	-215 757,71	394 542,29	610 300	-215 757,71	2HLR	9961
2400	728219	Entgelte für sonstige Leistungen - intern - Druckerei	1 459,56	900	559,56	1 459,56	900	559,56	MDIT	9955
2400	728220	Entgelte für sonstige Leistungen - Überprüfungen	36 765,10	45 000	-8 234,90	36 138,44	45 000	-8 861,56	2HL	9963
2400	728320	Entgelte für sonstige Leistungen - Energieausweis	325,00	0	325,00	325,00	0	325,00	2HL	9968
2400	728509	Entgelte für sonstige Leistungen - intern - EDV	144 236,40	158 200	-13 963,60	144 236,40	158 200	-13 963,60	MDIT	9955
2400	728709	Entgelte für sonstige Leistungen - intern - Telefonanlage	4 598,00	4 800	-202,00	4 598,00	4 800	-202,00	MDIT	9957
2400	728760	Entgelte für sonstige Leistungen - KG Völkendorf	19 437,79	0	19 437,79	-1 478,22	0	-1 478,22	2HL	
2400	728850	Entgelte für sonstige Leistungen - KG TPV	0,00	15 000	-15 000,00	0,00	15 000	-15 000,00	2HL	
2400	751901	Transfers an Länder - Kindertagesstätten	2 100 733,25	2 054 100	46 633,25	2 100 733,25	2 054 100	46 633,25	4KH	
2400	755090	Transfers an Unternehmen (ohne Finanzunternehmen) und andere - VIV	9 187,92	9 300	-112,08	9 187,92	9 300	-112,08	GG3R	9952
2400	775090	Kap.Transfers an Unternehmungen - VIV	134 045,24	134 200	-154,76				GG3R	9952
<b>SU 22 / SU 32</b>		<b>Summe Aufwendungen / Auszahlungen operative Gebarung</b>	<b>16 553 287,35</b>	<b>16 510 100</b>	<b>43 187,35</b>	<b>15 931 457,40</b>	<b>15 857 400</b>	<b>74 057,40</b>		
<b>SA 0 / SA 1</b>		<b>(0) Nettoergebnis (21 - 22) / Saldo (1) Geldfluss aus der operativen Gebarung (31 - 32)</b>	<b>-10 045 226,80</b>	<b>-10 498 100</b>	<b>452 873,20</b>	<b>-9 810 396,43</b>	<b>-10 234 500</b>	<b>424 103,57</b>		
2400	794412	Rücklage (Geb.R.) - KG St.Magdalen (KIG)	83 359,00	0	83 359,00				GG3K	
2400	794902	Investition-Rücklage	9 066,95	0	9 066,95				GG3K	
2400	894912	Rücklage (Geb.R.) - KG Magdalen	80 665,88	0	80 665,88				GG3K	
2400	895102	Rücklage (Kap.R.) - Kapitalrücklage	38 298,33	0	38 298,33				GG3K	
2400	895122	Rücklage (Kap.R.) - Kapitalrücklage Kelag	13 627,98	0	13 627,98				GG3K	
<b>SU 23</b>		<b>Summe Haushaltsrücklagen</b>	<b>40 166,24</b>	<b>0</b>	<b>40 166,24</b>					
<b>SA 00</b>		<b>Nettoergebnis nach Zuweisung und Entnahmen von Haushaltsrücklagen (SA 0 +/- SU 23)</b>	<b>-10 005 060,56</b>	<b>-10 498 100</b>	<b>493 039,44</b>					
<b>Investive Gebarung</b>										
2400	300001	Kapitaltransfers von Bund, Bundesfonds u. -kammern - § 15 a B-VG KG				0,00	125 000	-125 000,00	4KH	
2400	300801	Kapitaltransfers von Bund, Bundesfonds u. -kammern				86 097,50	0	86 097,50	2HL	
2400	300901	Kapitaltransfers von Bund, KIP-Förderung				0,00	243 700	-243 700,00	GG3	
2400	801000	Veräußerungen von Grundstücken und Grundstückseinrichtungen				0,00	100	-100,00	4KH	
<b>SU 33</b>		<b>Summe Einzahlungen investive Gebarung</b>				<b>86 097,50</b>	<b>368 800</b>	<b>-282 702,50</b>		
2400	006000	Sonstige Grundstückseinrichtungen				15 472,69	15 500	-27,31	4KH	
2400	010070	Gebäude und Bauten - KG Tratten - VE 575				-135,90	6 200	-6 335,90	2HL	
2400	010730	Gebäude und Bauten - KG Lind				-48,20	0	-48,20	2HL	
2400	010750	Gebäude und Bauten - KG St. Martin				0,00	11 100	-11 100,00	2HL	
2400	010760	Gebäude und Bauten - KG Völkendorf				-1 415,35	7 100	-8 515,35	2HL	
2400	010770	Gebäude und Bauten - KG Tratten				112 912,77	317 500	-204 587,23	2HL	
2400	010780	Gebäude und Bauten - KG St. Magdalen				-565,35	3 200	-3 765,35	2HL	



Ansatz 2400		Kindergärten	RA2023	VA2023	Differenz	RA2023	VA2023	Differenz	BWST	S/D
Konto			Ergebnisrechnung			Finanzierungsrechnung				
2400	010790	Gebäude und Bauten - KG Fellach				33 333,05	0	33 333,05	2HL	
2400	010810	Gebäude und Bauten - KG Maria Gail				-9 066,95	75 000	-84 066,95	2HL	
2400	010820	Gebäude und Bauten - KG St.Leonhard				3 770,54	17 100	-13 329,46	2HL	
2400	010830	Gebäude und Bauten - KG Landskron -VE 635				10 932,25	106 100	-95 167,75	2HL	
2400	010840	Gebäude und Bauten - KG Perau				8 349,84	22 100	-13 750,16	2HL	
2400	042000	Amts-, Betriebs- und Geschäftsausstattung				7 994,72	8 300	-305,28	4KH	
2400	042220	Amts-, Betriebs- und Geschäftsausstattung				357,86	0	357,86	2HL	9973
2400	042990	Amts-, Betriebs- und Geschäftsausstattung				26 433,47	85 000	-58 566,53	4KH	
2400	060850	Im Bau befindliche Grundstückseinrichtungen - KG TPV				0,00	271 700	-271 700,00	2HL	533
2400	061850	Im Bau befindliche Gebäude und Bauten - KG TPV				76 159,85	2 042 300	-1 966 140,15	2HL	533
2400	061860	Im Bau befindliche Gebäude und Bauten - KG Richard-Wagner-Schule				177 501,73	300 000	-122 498,27	2HL	
2400	062850	Im Bau befindliche technische Anlagen/Fahrzeuge/Maschinen - KG TPV				0,00	2 000	-2 000,00	2HL	533
2400	063850	Im Bau befindliche Anlagen (Betriebsausstattung) - KG TPV				0,00	2 000	-2 000,00	2HL	533
2400	775090	Kap.Transfers an Unternehmungen - VIV				134 045,24	134 200	-154,76	GG3R	9952
<b>SU 34</b>		<b>Summe Auszahlungen investive Gebarung</b>				<b>596 032,26</b>	<b>3 426 400</b>	<b>-2 830 367,74</b>		
<b>SA 2</b>		<b>Saldo (2) Geldfluss aus der investiven Gebarung (33 - 34)</b>				<b>-509 934,76</b>	<b>-3 057 600</b>	<b>2 547 665,24</b>		
<b>SA 3</b>		<b>Saldo (3) Nettofinanzierungssaldo (SA 1 + SA 2)</b>				<b>-10 320 331,19</b>	<b>-13 292 100</b>	<b>2 971 768,81</b>		
<b>Finanzierungstätigkeit</b>										
2400	346100	Investitionsdarlehen von Finanzunternehmen				0,00	2 645 000	-2 645 000,00	GG3D	
<b>SU 35</b>		<b>Summe Einzahlungen aus der Finanzierungstätigkeit</b>				<b>0,00</b>	<b>2 645 000</b>	<b>-2 645 000,00</b>		
2400	346100	Investitionsdarlehen (Tilgung) - Finanzunternehmen				133 745,40	124 500	9 245,40	GG3D	9943
<b>SU 36</b>		<b>Summe Auszahlungen aus der Finanzierungstätigkeit</b>				<b>133 745,40</b>	<b>124 500</b>	<b>9 245,40</b>		
<b>SA 4</b>		<b>Saldo (4) Geldfluss aus der Finanzierungstätigkeit (35 - 36)</b>				<b>-133 745,40</b>	<b>2 520 500</b>	<b>-2 654 245,40</b>		
<b>SA 5</b>		<b>Saldo (5) Geldfluss aus der voranschlagswirksamen Gebarung (SA 3 + SA 4)</b>				<b>-10 454 076,59</b>	<b>-10 771 600</b>	<b>317 523,41</b>		

Ansatz 2401		MINI EDUCATIONAL LAB	RA2023	VA2023	Differenz	RA2023	VA2023	Differenz	BWST	S/D
Konto			Ergebnisrechnung			Finanzierungsrechnung				
<b>Operative Gebarung</b>										
<b>SU 21 / SU 31</b>		<b>Summe Erträge / Einzahlungen operative Gebarung</b>	<b>0,00</b>	<b>0</b>	<b>0,00</b>	<b>0,00</b>	<b>0</b>	<b>0,00</b>		
2401	400000	Geringwertige Wirtschaftsgüter (GWG)	0,00	28 000	-28 000,00	0,00	28 000	-28 000,00	4KH	388
2401	413400	Handelswaren zur unentgeltlichen Weitergabe	0,00	1 400	-1 400,00	0,00	1 400	-1 400,00	4KH	388
2401	457000	Druckwerke	0,00	1 200	-1 200,00	0,00	1 200	-1 200,00	4KH	388
2401	459000	Sonstige Verbrauchsgüter	0,00	3 000	-3 000,00	0,00	3 000	-3 000,00	4KH	388
2401	600100	Energiebezüge - Strom	0,00	100	-100,00	0,00	100	-100,00	3BE	9965
2401	613000	Instandhaltung von sonstigen Grundstückseinrichtungen	0,00	100	-100,00	0,00	100	-100,00	2HL	
2401	613210	Instandhaltung von sonstigen Grundstückseinrichtungen	0,00	1 000	-1 000,00	0,00	1 000	-1 000,00	4KH	
2401	614000	Instandhaltung von Gebäuden und Bauten	0,00	100	-100,00	0,00	100	-100,00	2HL	
2401	614220	Instandhaltung von Gebäuden und Bauten - Wartungen	0,00	100	-100,00	0,00	100	-100,00	2HL	9963
2401	621000	Sonstige Transporte	0,00	100	-100,00	0,00	100	-100,00	4KH	388

<b>Ansatz 2401</b>	<b>MINI EDUCATIONAL LAB</b>	<b>RA2023</b>	<b>VA2023</b>	<b>Differenz</b>	<b>RA2023</b>	<b>VA2023</b>	<b>Differenz</b>	<b>BWST</b>	<b>S/D</b>
<b>Konto</b>		<b>Ergebnisrechnung</b>			<b>Finanzierungsrechnung</b>				
2401 631700	Telekommunikationsdienste - MDIT	0,00	100	-100,00	0,00	100	-100,00	MDIT	9947
2401 710000	Öffentliche Abgaben, ohne Gebühren gem. FAG	0,00	200	-200,00	0,00	200	-200,00	4KH	
2401 724100	Reisegebühren (einschl. Km-Geld)	0,00	2 000	-2 000,00	0,00	2 000	-2 000,00	4KH	
2401 728000	Entgelte für sonstige Leistungen	0,00	8 900	-8 900,00	0,00	8 900	-8 900,00	4KH	388
2401 728219	Entgelte für sonstige Leistungen - intern - Druckerei	0,00	100	-100,00	0,00	100	-100,00	MDIT	9955
2401 728220	Entgelte für sonstige Leistungen - Überprüfungen	0,00	100	-100,00	0,00	100	-100,00	2HL	9963
2401 728509	Entgelte für sonstige Leistungen - intern - EDV	51 777,17	4 500	47 277,17	51 777,17	4 500	47 277,17	MDIT	9955
2401 728709	Entgelte für sonstige Leistungen - intern - Telefonanlage	0,00	100	-100,00	0,00	100	-100,00	MDIT	9957
<b>SU 22 / SU 32</b>	<b>Summe Aufwendungen / Auszahlungen operative Gebarung</b>	<b>51 777,17</b>	<b>51 100</b>	<b>677,17</b>	<b>51 777,17</b>	<b>51 100</b>	<b>677,17</b>		
<b>SA 0 / SA 1</b>	<b>(0) Nettoergebnis (21 - 22) / Saldo (1) Geldfluss aus der operativen Gebarung (31 - 32)</b>	<b>-51 777,17</b>	<b>-51 100</b>	<b>-677,17</b>	<b>-51 777,17</b>	<b>-51 100</b>	<b>-677,17</b>		
<b>SU 23</b>	<b>Summe Haushaltsrücklagen</b>	<b>0,00</b>	<b>0</b>	<b>0,00</b>					
<b>SA 00</b>	<b>Nettoergebnis nach Zuweisung und Entnahmen von Haushaltsrücklagen (SA 0 +/- SU 23)</b>	<b>-51 777,17</b>	<b>-51 100</b>	<b>-677,17</b>					
<b>Investive Gebarung</b>									
2401 303201	Kapitaltransfers von sonst. Trägern des öffentl. Rechtes				0,00	520 000	-520 000,00	4KH	
<b>SU 33</b>	<b>Summe Einzahlungen investive Gebarung</b>				<b>0,00</b>	<b>520 000</b>	<b>-520 000,00</b>		
2401 042000	Amts-, Betriebs- und Geschäftsausstattung				0,00	3 000	-3 000,00	4KH	
2401 061850	Im Bau befindliche Gebäude und Bauten				4 506,03	240 500	-235 993,97	2HL	525
2401 062850	Im Bau befindliche technische Anlagen/Fahrzeuge/Maschinen				0,00	1 000	-1 000,00	2HL	525
<b>SU 34</b>	<b>Summe Auszahlungen investive Gebarung</b>				<b>4 506,03</b>	<b>244 500</b>	<b>-239 993,97</b>		
<b>SA 2</b>	<b>Saldo (2) Geldfluss aus der investiven Gebarung (33 - 34)</b>				<b>-4 506,03</b>	<b>275 500</b>	<b>-280 006,03</b>		
<b>SA 3</b>	<b>Saldo (3) Nettofinanzierungssaldo (SA 1 + SA 2)</b>				<b>-56 283,20</b>	<b>224 400</b>	<b>-280 683,20</b>		
<b>Finanzierungstätigkeit</b>									
2401 346100	Investitionsdarlehen von Finanzunternehmen				0,00	3 000	-3 000,00	GG3D	
<b>SU 35</b>	<b>Summe Einzahlungen aus der Finanzierungstätigkeit</b>				<b>0,00</b>	<b>3 000</b>	<b>-3 000,00</b>		
<b>SU 36</b>	<b>Summe Auszahlungen aus der Finanzierungstätigkeit</b>				<b>0,00</b>	<b>0</b>	<b>0,00</b>		
<b>SA 4</b>	<b>Saldo (4) Geldfluss aus der Finanzierungstätigkeit (35 - 36)</b>				<b>0,00</b>	<b>3 000</b>	<b>-3 000,00</b>		
<b>SA 5</b>	<b>Saldo (5) Geldfluss aus der voranschlagswirksamen Gebarung (SA 3 + SA 4)</b>				<b>-56 283,20</b>	<b>227 400</b>	<b>-283 683,20</b>		

Ansatz 2402		BETRIEBSTAGESELTERN ESF	RA2023	VA2023	Differenz	RA2023	VA2023	Differenz	BWST	S/D
Konto			Ergebnisrechnung			Finanzierungsrechnung				
<b>Operative Gebarung</b>										
	2402 861001	Transfers von Ländern, Landesfonds u. -kammern	27 215,72	0	27 215,72	12 481,40	0	12 481,40	4KH	
<b>SU 21 / SU 31</b>	<b>Summe Erträge / Einzahlungen operative Gebarung</b>		<b>27 215,72</b>	<b>0</b>	<b>27 215,72</b>	<b>12 481,40</b>	<b>0</b>	<b>12 481,40</b>		
	2402 400000	Geringwertige Wirtschaftsgüter (GWG)	3 684,25	0	3 684,25	3 684,25	0	3 684,25	4KH	392
	2402 413000	Handelswaren	63,00	0	63,00	63,00	0	63,00	4KH	392
	2402 413400	Handelswaren zur unentgeltlichen Weitergabe	9,91	0	9,91	9,91	0	9,91	4KH	392
	2402 454000	Reinigungsmittel	101,26	0	101,26	52,16	0	52,16	4KH	392
	2402 457000	Druckwerke	20,26	0	20,26	20,26	0	20,26	4KH	392
	2402 459000	Sonstige Verbrauchsgüter	258,31	0	258,31	258,31	0	258,31	4KH	392
	2402 500000	Geldbezüge, Beamte AV	401,70	0	401,70	483,54	0	483,54	MDPL	9940
	2402 510000	Geldbezüge, Vertragsbedienstete AV	3 263,16	0	3 263,16	3 263,16	0	3 263,16	MDPL	9940
	2402 511000	Geldbezüge, Vertragsbedienstete HV	20 381,85	0	20 381,85	20 381,85	0	20 381,85	MDPL	
	2402 563000	Sonstige Aufwandsentschädigungen	60,04	0	60,04	61,54	0	61,54	MDPL	9940
	2402 565000	Mehrleistungsvergütungen	104,27	0	104,27	104,27	0	104,27	MDPL	9940
	2402 569000	Sonstige Nebengebühren	20,04	0	20,04	20,04	0	20,04	MDPL	9940
	2402 580000	DGB zum Ausgleichsfonds für Familienbeihilfen	888,42	0	888,42	891,52	0	891,52	MDPL	
	2402 581000	Dienstgeberbeiträge zur Alterssicherung	2 990,41	0	2 990,41	2 990,41	0	2 990,41	MDPL	
	2402 581010	Dienstgeberbeiträge zur Alterssicherung - Betriebspension	157,09	0	157,09	157,09	0	157,09	MDPL	
	2402 582000	Sonstige DGB zur sozialen Sicherheit	2 345,28	0	2 345,28	2 349,14	0	2 349,14	MDPL	
	2402 600300	Energiebezüge - Wärme	4 911,56	0	4 911,56	4 911,56	0	4 911,56	3BE	9979
	2402 680700	Planmäßige Abschreibung - Amts-, Betriebs- und Geschäftsausstattung	177,17	0	177,17				3BE	9969
	2402 724100	Reisegebühren (einschl. Km-Geld)	0,09	0	0,09	0,09	0	0,09	4KH	392
<b>SU 22 / SU 32</b>	<b>Summe Aufwendungen / Auszahlungen operative Gebarung</b>		<b>39 838,07</b>	<b>0</b>	<b>39 838,07</b>	<b>39 702,10</b>	<b>0</b>	<b>39 702,10</b>		
<b>SA 0 / SA 1</b>	<b>(0) Nettoergebnis (21 - 22) / Saldo (1) Geldfluss aus der operativen Gebarung (31 - 32)</b>		<b>-12 622,35</b>	<b>0</b>	<b>-12 622,35</b>	<b>-27 220,70</b>	<b>0</b>	<b>-27 220,70</b>		
<b>SU 23</b>	<b>Summe Haushaltsrücklagen</b>		<b>0,00</b>	<b>0</b>	<b>0,00</b>					
<b>SA 00</b>	<b>Nettoergebnis nach Zuweisung und Entnahmen von Haushaltsrücklagen (SA 0 +/- SU 23)</b>		<b>-12 622,35</b>	<b>0</b>	<b>-12 622,35</b>					
<b>Investive Gebarung</b>										
<b>SU 33</b>	<b>Summe Einzahlungen investive Gebarung</b>					<b>0,00</b>	<b>0</b>	<b>0,00</b>		
	2402 042000	Amts-, Betriebs- und Geschäftsausstattung				2 596,03	0	2 596,03	4KH	
<b>SU 34</b>	<b>Summe Auszahlungen investive Gebarung</b>					<b>2 596,03</b>	<b>0</b>	<b>2 596,03</b>		
<b>SA 2</b>	<b>Saldo (2) Geldfluss aus der investiven Gebarung (33 - 34)</b>					<b>-2 596,03</b>	<b>0</b>	<b>-2 596,03</b>		
<b>SA 3</b>	<b>Saldo (3) Nettofinanzierungssaldo (SA 1 + SA 2)</b>					<b>-29 816,73</b>	<b>0</b>	<b>-29 816,73</b>		
<b>Finanzierungstätigkeit</b>										
<b>SU 35</b>	<b>Summe Einzahlungen aus der Finanzierungstätigkeit</b>					<b>0,00</b>	<b>0</b>	<b>0,00</b>		
<b>SU 36</b>	<b>Summe Auszahlungen aus der Finanzierungstätigkeit</b>					<b>0,00</b>	<b>0</b>	<b>0,00</b>		
<b>SA 4</b>	<b>Saldo (4) Geldfluss aus der Finanzierungstätigkeit (35 - 36)</b>					<b>0,00</b>	<b>0</b>	<b>0,00</b>		
<b>SA 5</b>	<b>Saldo (5) Geldfluss aus der voranschlagswirksamen Gebarung (SA 3 + SA 4)</b>					<b>-29 816,73</b>	<b>0</b>	<b>-29 816,73</b>		

UA 249	Sonstige Einrichtungen und Maßnahmen	RA2023	VA2023	Differenz	RA2023	VA2023	Differenz	BWST	S/D
		Ergebnisrechnung			Finanzierungsrechnung				
SA 0 / SA 1	(0) Nettoergebnis (21 - 22) / Saldo (1) Geldfluss aus der operativen Gebarung (31 - 32)	-1 301 500,00	-890 800	-410 700,00	-1 154 300,00	-735 800	-418 500,00		
SA 00	Nettoergebnis nach Zuweisung und Entnahmen von Haushaltsrücklagen (SA 0 +/- SU 23)	-1 301 500,00	-890 800	-410 700,00					
SA 2	Saldo (2) Geldfluss aus der investiven Gebarung (33 - 34)				-138 400,00	-155 000	16 600,00		
SA 3	Saldo (3) Nettofinanzierungssaldo (SA 1 + SA 2)				-1 292 700,00	-890 800	-401 900,00		
SA 4	Saldo (4) Geldfluss aus der Finanzierungstätigkeit (35 - 36)				0,00	0	0,00		
SA 5	Saldo (5) Geldfluss aus der voranschlagswirksamen Gebarung (SA 3 + SA 4)				-1 292 700,00	-890 800	-401 900,00		
<b>Ansatz 2490</b>	<b>Sonstige Einrichtungen und Maßnahmen</b>	<b>RA2023</b>	<b>VA2023</b>	<b>Differenz</b>	<b>RA2023</b>	<b>VA2023</b>	<b>Differenz</b>	<b>BWST</b>	<b>S/D</b>
<b>Konto</b>		<b>Ergebnisrechnung</b>			<b>Finanzierungsrechnung</b>				
<b>Operative Gebarung</b>									
SU 21 / SU 31	Summe Erträge / Einzahlungen operative Gebarung	0,00	0	0,00	0,00	0	0,00		
2490 755000	Transfers an Unternehmen (ohne Finanzunternehmen) und andere	542 400,00	424 800	117 600,00	542 400,00	424 800	117 600,00	4KH	259
2490 757000	Transfers an private Organisationen ohne Erwerbszweck	620 700,00	311 000	309 700,00	611 900,00	311 000	300 900,00	4KH	259
2490 775000	Kap.Transfers an Unternehmungen	75 000,00	90 000	-15 000,00				4KH	259
2490 777000	Kapitaltransfers an private Organisationen ohne Erwerbszweck	63 400,00	65 000	-1 600,00				4KH	259
SU 22 / SU 32	Summe Aufwendungen / Auszahlungen operative Gebarung	1 301 500,00	890 800	410 700,00	1 154 300,00	735 800	418 500,00		
SA 0 / SA 1	(0) Nettoergebnis (21 - 22) / Saldo (1) Geldfluss aus der operativen Gebarung (31 - 32)	-1 301 500,00	-890 800	-410 700,00	-1 154 300,00	-735 800	-418 500,00		
SU 23	Summe Haushaltsrücklagen	0,00	0	0,00					
SA 00	Nettoergebnis nach Zuweisung und Entnahmen von Haushaltsrücklagen (SA 0 +/- SU 23)	-1 301 500,00	-890 800	-410 700,00					
<b>Investive Gebarung</b>									
SU 33	Summe Einzahlungen investive Gebarung				0,00	0	0,00		
2490 775000	Kap.Transfers an Unternehmungen				75 000,00	90 000	-15 000,00	4KH	259
2490 777000	Kapitaltransfers an private Organisationen ohne Erwerbszweck				63 400,00	65 000	-1 600,00	4KH	259
SU 34	Summe Auszahlungen investive Gebarung				138 400,00	155 000	-16 600,00		
SA 2	Saldo (2) Geldfluss aus der investiven Gebarung (33 - 34)				-138 400,00	-155 000	16 600,00		
SA 3	Saldo (3) Nettofinanzierungssaldo (SA 1 + SA 2)				-1 292 700,00	-890 800	-401 900,00		
<b>Finanzierungstätigkeit</b>									
SU 35	Summe Einzahlungen aus der Finanzierungstätigkeit				0,00	0	0,00		
SU 36	Summe Auszahlungen aus der Finanzierungstätigkeit				0,00	0	0,00		
SA 4	Saldo (4) Geldfluss aus der Finanzierungstätigkeit (35 - 36)				0,00	0	0,00		
SA 5	Saldo (5) Geldfluss aus der voranschlagswirksamen Gebarung (SA 3 + SA 4)				-1 292 700,00	-890 800	-401 900,00		

A 25	Außerschulische Jugendberziehung	RA2023	VA2023	Differenz	RA2023	VA2023	Differenz	BWST	S/D
		Ergebnisrechnung			Finanzierungsrechnung				
SA 0 / SA 1	(0) Nettoergebnis (21 - 22) / Saldo (1) Geldfluss aus der operativen Gebarung (31 - 32)	-1 662 171,56	-1 742 900	80 728,44	-1 625 304,10	-1 694 800	69 495,90		
SA 00	Nettoergebnis nach Zuweisung und Entnahmen von Haushaltsrücklagen (SA 0 +/- SU 23)	-1 661 224,56	-1 742 900	81 675,44					
SA 2	Saldo (2) Geldfluss aus der investiven Gebarung (33 - 34)				-13 279,79	-20 300	7 020,21		
SA 3	Saldo (3) Nettofinanzierungssaldo (SA 1 + SA 2)				-1 638 583,89	-1 715 100	76 516,11		
SA 4	Saldo (4) Geldfluss aus der Finanzierungstätigkeit (35 - 36)				-259,37	14 800	-15 059,37		
SA 5	Saldo (5) Geldfluss aus der voranschlagswirksamen Gebarung (SA 3 + SA 4)				-1 638 843,26	-1 700 300	61 456,74		

UA 250	Schülerhorte	RA2023	VA2023	Differenz	RA2023	VA2023	Differenz	BWST	S/D
		Ergebnisrechnung			Finanzierungsrechnung				
SA 0 / SA 1	(0) Nettoergebnis (21 - 22) / Saldo (1) Geldfluss aus der operativen Gebarung (31 - 32)	-1 039 306,43	-1 069 100	29 793,57	-1 000 604,59	-1 034 700	34 095,41		
SA 00	Nettoergebnis nach Zuweisung und Entnahmen von Haushaltsrücklagen (SA 0 +/- SU 23)	-1 039 306,43	-1 069 100	29 793,57					
SA 2	Saldo (2) Geldfluss aus der investiven Gebarung (33 - 34)				-11 532,79	-12 300	767,21		
SA 3	Saldo (3) Nettofinanzierungssaldo (SA 1 + SA 2)				-1 012 137,38	-1 047 000	34 862,62		
SA 4	Saldo (4) Geldfluss aus der Finanzierungstätigkeit (35 - 36)				-259,37	12 300	-12 559,37		
SA 5	Saldo (5) Geldfluss aus der voranschlagswirksamen Gebarung (SA 3 + SA 4)				-1 012 396,75	-1 034 700	22 303,25		

Ansatz 2500 Konto	Schülerhorte	RA2023	VA2023	Differenz	RA2023	VA2023	Differenz	BWST	S/D
		Ergebnisrechnung			Finanzierungsrechnung				
<b>Operative Gebarung</b>									
2500 808000	Veräußerungen von Waren	6 146,21	6 500	-353,79	5 139,05	6 500	-1 360,95	4KH	
2500 809000	Gegenwerte von Sachbezugsleistungen	8,64	100	-91,36	8,64	100	-91,36	MDPB	
2500 810000	Erträge aus Leistungen	386 325,38	353 800	32 525,38	378 731,97	353 800	24 931,97	4KH	
2500 810010	Erträge aus Leistungen - Küche	165 261,04	158 000	7 261,04	162 269,52	158 000	4 269,52	4KH	
2500 816010	Kostenbeiträge (-Ersätze) für sonstige Leistungen	944,16	1 900	-955,84	947,86	1 900	-952,14	4KH	
2500 816100	Kostenbeiträge (-Ersätze) für sonstige Leistungen	3 727,59	5 900	-2 172,41	3 727,59	5 900	-2 172,41	MDPB	
2500 816110	Kostenbeiträge (-Ersätze) für sonstige Leistungen	0,00	0	0,00	-121,98	0	-121,98	MDPB	
2500 827550	Kostenersätze für die Überlassung von Bediensteten an Dritte	0,00	0	0,00	-7 767,55	0	-7 767,55	MDPB	
2500 829380	Sonstige Erträge - Schadensfall - 2500.61x380	0,00	200	-200,00	0,00	200	-200,00	4KH	
2500 861511	Transfers von Ländern - Personal	397 035,36	365 500	31 535,36	397 035,36	365 500	31 535,36	4KH	
<b>SU 21 / SU 31</b>	<b>Summe Erträge / Einzahlungen operative Gebarung</b>	<b>959 448,38</b>	<b>891 900</b>	<b>67 548,38</b>	<b>939 970,46</b>	<b>891 900</b>	<b>48 070,46</b>		
2500 400000	Geringwertige Wirtschaftsgüter (GWG)	3 213,99	6 000	-2 786,01	3 859,14	6 000	-2 140,86	4KH	
2500 413000	Handelswaren	6 146,14	6 500	-353,86	6 171,34	6 500	-328,66	4KH	109
2500 413400	Handelswaren zur unentgeltlichen Weitergabe	1 383,01	1 500	-116,99	1 448,99	1 500	-51,01	4KH	109
2500 453000	Schmier- und Schleifmittel	21,89	100	-78,11	21,89	100	-78,11	4KH	109
2500 454000	Reinigungsmittel	2 999,22	3 800	-800,78	2 910,73	3 800	-889,27	4KH	109
2500 455000	Chemische und sonstige artverwandte Mittel	916,75	1 200	-283,25	916,75	1 200	-283,25	4KH	109

Ansatz 2500		Schülerhorte	RA2023	VA2023	Differenz	RA2023	VA2023	Differenz	BWST	S/D
Konto			Ergebnisrechnung			Finanzierungsrechnung				
2500	455029	Chemische und sonstige artverwandte Mittel - intern - Wirtschaftshof	0,00	100	-100,00	0,00	100	-100,00	4KH	
2500	456000	Schreib-, Zeichen- und sonstige Büromittel	29,81	100	-70,19	29,81	100	-70,19	4KH	109
2500	456009	Schreib-, Zeichen- und sonstige Büromittel - intern - Zentraler Service	0,00	100	-100,00	0,00	100	-100,00	4RV	9958
2500	457000	Druckwerke	822,41	1 800	-977,59	822,41	1 800	-977,59	4KH	109
2500	458000	Mittel zur ärztlichen Betreuung und Gesundheitsvorsorge	86,76	800	-713,24	86,76	800	-713,24	4KH	109
2500	459000	Sonstige Verbrauchsgüter	5 849,54	5 300	549,54	6 278,84	5 300	978,84	4KH	109
2500	459009	Sonstige Verbrauchsgüter - intern - Zentraler Service	0,00	100	-100,00	0,00	100	-100,00	4RV	9958
2500	500000	Geldbezüge, Beamte AV	24 377,30	24 400	-22,70	24 585,17	24 400	185,17	MDPL	9940
2500	501000	Geldbezüge, Beamte HV	4 187,13	4 200	-12,87	4 205,81	4 200	5,81	MDPL	9940
2500	510000	Geldbezüge, Vertragsbedienstete AV	1 160 319,89	1 148 500	11 819,89	1 160 319,89	1 148 500	11 819,89	MDPL	9940
2500	511000	Geldbezüge, Vertragsbedienstete HV	174 207,16	175 200	-992,84	174 207,16	175 200	-992,84	MDPL	9940
2500	541000	Sachbezüge, Vertragsbedienstete HV	8,64	0	8,64	8,64	0	8,64	MDPL	9940
2500	563000	Sonstige Aufwandsentschädigungen	3 984,05	3 900	84,05	3 986,26	3 900	86,26	MDPL	9940
2500	565000	Mehrleistungsvergütungen	1 072,32	1 400	-327,68	1 091,25	1 400	-308,75	MDPL	9940
2500	566000	Zuwendungen aus Anlass von Dienstjubiläen	9 110,35	8 800	310,35	2 740,06	8 800	-6 059,94	MDPL	9940
2500	569000	Sonstige Nebengebühren	3 762,56	4 000	-237,44	3 764,52	4 000	-235,48	MDPL	9940
2500	580000	DGB zum Ausgleichsfonds für Familienbeihilfen	50 123,61	52 200	-2 076,39	49 897,59	52 200	-2 302,41	MDPL	9940
2500	581000	Dienstgeberbeiträge zur Alterssicherung	166 815,03	167 100	-284,97	166 815,03	167 100	-284,97	MDPL	9940
2500	581010	Dienstgeberbeiträge zur Alterssicherung - Betriebspension	17 049,85	15 500	1 549,85	17 049,85	15 500	1 549,85	MDPL	9940
2500	582000	Sonstige DGB zur sozialen Sicherheit	125 281,09	126 000	-718,91	125 291,28	126 000	-708,72	MDPL	9940
2500	591000	Dotierung von Rückstellungen für Abfertigungen	4 945,54	7 100	-2 154,46				3BE	9944
2500	592000	Dotierung von Rückstellungen für Jubiläumswuwendungen	23 635,35	9 000	14 635,35				3BE	9944
2500	593000	Dotierung von Rückstellungen für nicht konsumierte Urlaube	6 713,82	4 300	2 413,82				3BE	9944
2500	593100	Dotierung von Rückstellungen für nicht konsumierte Gleitzeit	9 715,43	2 000	7 715,43				3BE	9944
2500	600100	Energiebezüge - Strom	17 018,34	20 000	-2 981,66	17 018,34	20 000	-2 981,66	3BE	9965
2500	600200	Energiebezüge - Gas	611,27	200	411,27	611,27	200	411,27	4KH	
2500	600300	Energiebezüge - Wärme	44 090,95	34 700	9 390,95	44 090,95	34 700	9 390,95	3BE	9979
2500	613000	Instandhaltung von sonstigen Grundstückseinrichtungen	0,00	100	-100,00	0,00	100	-100,00	2HL	189
2500	613210	Instandhaltung von sonstigen Grundstückseinrichtungen	5 066,31	4 200	866,31	5 066,31	4 200	866,31	4KH	109
2500	614000	Instandhaltung von Gebäuden und Bauten	0,00	1 100	-1 100,00	0,00	1 100	-1 100,00	2HL	189
2500	614210	Instandh.von Gebäuden - 4KH	0,00	200	-200,00	0,00	200	-200,00	4KH	
2500	614380	Instandhaltung von Gebäuden und Bauten - Schadensfall - 2500.829380	0,00	200	-200,00	0,00	200	-200,00	4KH	109
2500	618000	Instandhaltung von sonstigen Anlagen	157,79	400	-242,21	157,79	400	-242,21	4KH	109
2500	621009	Sonstige Transporte - intern - Wirtschaftshof	0,00	200	-200,00	0,00	200	-200,00	4KH	219
2500	630000	Postdienste	141,19	200	-58,81	141,19	200	-58,81	MDIT	9949
2500	631700	Telekommunikationsdienste - MDIT	107,30	100	7,30	107,30	100	7,30	MDIT	9947
2500	650000	Zinsen für Finanzschulden - in Euro	145,96	0	145,96	145,96	0	145,96	GG3D	9943
2500	670000	Versicherungen	0,00	100	-100,00	0,00	100	-100,00	GG3V	9950
2500	680200	Planmäßige Abschreibung - Grundstückseinrichtungen u. Infrastruktur	2 515,82	2 000	515,82				3BE	9969

Ansatz 2500		Schülerhorte	RA2023	VA2023	Differenz	RA2023	VA2023	Differenz	BWST	S/D
Konto			Ergebnisrechnung			Finanzierungsrechnung				
2500	680500	Planmäßige Abschreibung - Sonderanlagen	469,11	500	-30,89				3BE	9969
2500	680700	Planmäßige Abschreibung - Amts-, Betriebs- und Geschäftsausstattung	2 693,17	2 500	193,17				3BE	9969
2500	690800	Abschreibung von Forderungen (Schadensfälle)	0,00	1 000	-1 000,00				3BE	9951
2500	691800	Schadensfälle	69,05	0	69,05	69,05	0	69,05	3BE	9951
2500	695000	Wertberichtigungen zu kurzfristigen Forderungen (LuL)	3 357,81	6 000	-2 642,19				3BE	
2500	700000	Miet- und Pachtaufwand	0,00	100	-100,00	0,00	100	-100,00	4KH	
2500	700009	Miet- und Pachtaufwand - intern - Wirtschaftshof	1 100,00	1 100	0,00	1 100,00	1 100	0,00	4KH	219
2500	700089	Miet- und Pachtaufwand - intern - Schulen	4 930,09	20 100	-15 169,91	4 930,09	20 100	-15 169,91	4KH	219
2500	710000	Öffentliche Abgaben, ohne Gebühren gem. FAG	0,00	100	-100,00	0,00	100	-100,00	4KH	109
2500	711000	Gebühren f.d.Ben.v.Gemeindeeinr. u. -anlagen gem. FAG	0,00	100	-100,00	0,00	100	-100,00	4KH	
2500	724100	Reisegebühren (einschl. Km-Geld)	1 360,38	1 800	-439,62	1 350,73	1 800	-449,27	4KH	
2500	728000	Entgelte für sonstige Leistungen	7 253,69	6 100	1 153,69	8 388,96	6 100	2 288,96	4KH	109
2500	728009	Entgelte für sonstige Leistungen - intern - Wirtschaftshof	0,00	200	-200,00	0,00	200	-200,00	4KH	219
2500	728039	Entgelte für sonstige Leistungen - intern - Stadtgrün	0,00	1 000	-1 000,00	0,00	1 000	-1 000,00	4KH	219
2500	728109	Entgelte für sonstige Leistungen - intern - Wirtschaftshof	0,00	100	-100,00	0,00	100	-100,00	2HL	
2500	728219	Entgelte für sonstige Leistungen - intern - Druckerei	0,00	100	-100,00	0,00	100	-100,00	MDIT	9955
2500	728509	Entgelte für sonstige Leistungen - intern - EDV	3 698,37	4 200	-501,63	3 698,37	4 200	-501,63	MDIT	9955
2500	728709	Entgelte für sonstige Leistungen - intern - Telefonanlage	228,00	200	28,00	228,00	200	28,00	MDIT	9957
2500	728919	Entgelte für sonstige Leistungen - intern - 2.2400.810009	96 961,57	71 100	25 861,57	96 961,57	71 100	25 861,57	4KH	219
<b>SU 22 / SU 32</b>		<b>Summe Aufwendungen / Auszahlungen operative Gebarung</b>	<b>1 998 754,81</b>	<b>1 961 000</b>	<b>37 754,81</b>	<b>1 940 575,05</b>	<b>1 926 600</b>	<b>13 975,05</b>		
<b>SA 0 / SA 1</b>		<b>(0) Nettoergebnis (21 - 22) / Saldo (1) Geldfluss aus der operativen Gebarung (31 - 32)</b>	<b>-1 039 306,43</b>	<b>-1 069 100</b>	<b>29 793,57</b>	<b>-1 000 604,59</b>	<b>-1 034 700</b>	<b>34 095,41</b>		
<b>SU 23</b>		<b>Summe Haushaltsrücklagen</b>	<b>0,00</b>	<b>0</b>	<b>0,00</b>					
<b>SA 00</b>		<b>Nettoergebnis nach Zuweisung und Entnahmen von Haushaltsrücklagen (SA 0 +/- SU 23)</b>	<b>-1 039 306,43</b>	<b>-1 069 100</b>	<b>29 793,57</b>					
<b>Investive Gebarung</b>										
<b>SU 33</b>		<b>Summe Einzahlungen investive Gebarung</b>				<b>0,00</b>	<b>0</b>	<b>0,00</b>		
2500	006000	Sonstige Grundstückseinrichtungen				6 954,00	7 000	-46,00	4KH	
2500	042000	Amts-, Betriebs- und Geschäftsausstattung				4 578,79	5 300	-721,21	4KH	
<b>SU 34</b>		<b>Summe Auszahlungen investive Gebarung</b>				<b>11 532,79</b>	<b>12 300</b>	<b>-767,21</b>		
<b>SA 2</b>		<b>Saldo (2) Geldfluss aus der investiven Gebarung (33 - 34)</b>				<b>-11 532,79</b>	<b>-12 300</b>	<b>767,21</b>		
<b>SA 3</b>		<b>Saldo (3) Nettofinanzierungssaldo (SA 1 + SA 2)</b>				<b>-1 012 137,38</b>	<b>-1 047 000</b>	<b>34 862,62</b>		
<b>Finanzierungstätigkeit</b>										
2500	346100	Investitionsdarlehen von Finanzunternehmen				0,00	12 300	-12 300,00	GG3D	
<b>SU 35</b>		<b>Summe Einzahlungen aus der Finanzierungstätigkeit</b>				<b>0,00</b>	<b>12 300</b>	<b>-12 300,00</b>		
2500	346100	Investitionsdarlehen (Tilgung) - Finanzunternehmen				259,37	0	259,37	GG3D	9943
<b>SU 36</b>		<b>Summe Auszahlungen aus der Finanzierungstätigkeit</b>				<b>259,37</b>	<b>0</b>	<b>259,37</b>		
<b>SA 4</b>		<b>Saldo (4) Geldfluss aus der Finanzierungstätigkeit (35 - 36)</b>				<b>-259,37</b>	<b>12 300</b>	<b>-12 559,37</b>		
<b>SA 5</b>		<b>Saldo (5) Geldfluss aus der voranschlagswirksamen Gebarung (SA 3 + SA 4)</b>				<b>-1 012 396,75</b>	<b>-1 034 700</b>	<b>22 303,25</b>		



UA 252	Jugendherbergen und Jugendheime	RA2023	VA2023	Differenz	RA2023	VA2023	Differenz	BWST	S/D
		<b>Ergebnisrechnung</b>			<b>Finanzierungsrechnung</b>				
SA 0 / SA 1	(0) Nettoergebnis (21 - 22) / Saldo (1) Geldfluss aus der operativen Gebarung (31 - 32)	0,00	-100	100,00	0,00	0	0,00		
SA 00	Nettoergebnis nach Zuweisung und Entnahmen von Haushaltsrücklagen (SA 0 +/- SU 23)	0,00	-100	100,00					
SA 2	Saldo (2) Geldfluss aus der investiven Gebarung (33 - 34)				0,00	-100	100,00		
SA 3	Saldo (3) Nettofinanzierungssaldo (SA 1 + SA 2)				0,00	-100	100,00		
SA 4	Saldo (4) Geldfluss aus der Finanzierungstätigkeit (35 - 36)				0,00	0	0,00		
SA 5	Saldo (5) Geldfluss aus der voranschlagswirksamen Gebarung (SA 3 + SA 4)				0,00	-100	100,00		
<b>Ansatz 2520</b>	<b>Jugendherbergen und Jugendheime</b>	<b>RA2023</b>	<b>VA2023</b>	<b>Differenz</b>	<b>RA2023</b>	<b>VA2023</b>	<b>Differenz</b>	<b>BWST</b>	<b>S/D</b>
<b>Konto</b>		<b>Ergebnisrechnung</b>			<b>Finanzierungsrechnung</b>				
<b>Operative Gebarung</b>									
SU 21 / SU 31	Summe Erträge / Einzahlungen operative Gebarung	0,00	0	0,00	0,00	0	0,00		
2520 777100	Kapitaltransfers an private Organisationen ohne Erwerbszweck	0,00	100	-100,00				GG4J	
SU 22 / SU 32	Summe Aufwendungen / Auszahlungen operative Gebarung	0,00	100	-100,00	0,00	0	0,00		
SA 0 / SA 1	(0) Nettoergebnis (21 - 22) / Saldo (1) Geldfluss aus der operativen Gebarung (31 - 32)	0,00	-100	100,00	0,00	0	0,00		
SU 23	Summe Haushaltsrücklagen	0,00	0	0,00					
SA 00	Nettoergebnis nach Zuweisung und Entnahmen von Haushaltsrücklagen (SA 0 +/- SU 23)	0,00	-100	100,00					
<b>Investive Gebarung</b>									
SU 33	Summe Einzahlungen investive Gebarung				0,00	0	0,00		
2520 777100	Kapitaltransfers an private Organisationen ohne Erwerbszweck				0,00	100	-100,00	GG4J	
SU 34	Summe Auszahlungen investive Gebarung				0,00	100	-100,00		
SA 2	Saldo (2) Geldfluss aus der investiven Gebarung (33 - 34)				0,00	-100	100,00		
SA 3	Saldo (3) Nettofinanzierungssaldo (SA 1 + SA 2)				0,00	-100	100,00		
<b>Finanzierungstätigkeit</b>									
SU 35	Summe Einzahlungen aus der Finanzierungstätigkeit				0,00	0	0,00		
SU 36	Summe Auszahlungen aus der Finanzierungstätigkeit				0,00	0	0,00		
SA 4	Saldo (4) Geldfluss aus der Finanzierungstätigkeit (35 - 36)				0,00	0	0,00		
SA 5	Saldo (5) Geldfluss aus der voranschlagswirksamen Gebarung (SA 3 + SA 4)				0,00	-100	100,00		



UA 259	Sonstige Einrichtungen und Maßnahmen	RA2023	VA2023	Differenz	RA2023	VA2023	Differenz	BWST	S/D
		Ergebnisrechnung			Finanzierungsrechnung				
SA 0 / SA 1	(0) Nettoergebnis (21 - 22) / Saldo (1) Geldfluss aus der operativen Gebarung (31 - 32)	-622 865,13	-673 700	50 834,87	-624 699,51	-660 100	35 400,49		
SA 00	Nettoergebnis nach Zuweisung und Entnahmen von Haushaltsrücklagen (SA 0 +/- SU 23)	-621 918,13	-673 700	51 781,87					
SA 2	Saldo (2) Geldfluss aus der investiven Gebarung (33 - 34)				-1 747,00	-7 900	6 153,00		
SA 3	Saldo (3) Nettofinanzierungssaldo (SA 1 + SA 2)				-626 446,51	-668 000	41 553,49		
SA 4	Saldo (4) Geldfluss aus der Finanzierungstätigkeit (35 - 36)				0,00	2 500	-2 500,00		
SA 5	Saldo (5) Geldfluss aus der voranschlagswirksamen Gebarung (SA 3 + SA 4)				-626 446,51	-665 500	39 053,49		

Ansatz 2591	REFERAT FÜR JUGEND	RA2023	VA2023	Differenz	RA2023	VA2023	Differenz	BWST	S/D
Konto		Ergebnisrechnung			Finanzierungsrechnung				
<b>Operative Gebarung</b>									
2591 810000	Erträge aus Leistungen	0,00	1 600	-1 600,00	0,00	1 600	-1 600,00	GG4J	
2591 813000	Erträge aus der Auflösung von Investitionszuschüssen (Kapitaltransfers)	150,00	200	-50,00				3BE	
2591 816000	Kostenbeiträge (-Ersätze) für sonstige Leistungen	200,00	200	0,00	0,00	200	-200,00	GG4J	
2591 817200	Erträge aus der Auflösung von sonstigen Rückstellungen - nicht konsumierte Urlaube	571,18	0	571,18				3BE	
2591 817210	Erträge aus der Auflösung von sonstigen Rückstellungen - nicht konsumierte Gleitzeit	0,00	200	-200,00				3BE	
2591 817500	Erträge aus der Auflösung von sonstigen Rückstellungen - Jubiläumswendungen	0,00	1 900	-1 900,00				3BE	
2591 829380	Sonstige Erträge - Schadensfall - 2591.61x380	0,00	500	-500,00	0,00	500	-500,00	GG4J	
2591 861001	Transfers von Ländern, Landesfonds u. -kammern	11 500,00	11 500	0,00	8 000,00	11 500	-3 500,00	GG4J	
2591 864000	Transfers von Unternehmen (ohne Finanzunternehmen) und andere	2 880,00	500	2 380,00	2 880,00	500	2 380,00	GG4J	
<b>SU 21 / SU 31</b>	<b>Summe Erträge / Einzahlungen operative Gebarung</b>	<b>15 301,18</b>	<b>16 600</b>	<b>-1 298,82</b>	<b>10 880,00</b>	<b>14 300</b>	<b>-3 420,00</b>		
2591 400000	Geringwertige Wirtschaftsgüter (GWG)	5 364,27	3 500	1 864,27	6 440,24	3 500	2 940,24	GG4J	118
2591 400009	Geringwertige Wirtschaftsgüter - intern - Zentraler Service	6,72	200	-193,28	6,72	200	-193,28	4RV	9958
2591 413400	Handelswaren zur unentgeltlichen Weitergabe	37 356,01	16 100	21 256,01	38 132,94	16 100	22 032,94	GG4J	118
2591 454000	Reinigungsmittel	272,90	500	-227,10	272,90	500	-227,10	GG4J	118
2591 455000	Chemische und sonstige artverwandte Mittel	452,63	100	352,63	452,63	100	352,63	GG4J	118
2591 455029	Chemische und sonstige artverwandte Mittel - intern - Wirtschaftshof	0,00	100	-100,00	0,00	100	-100,00	GG4J	299
2591 456009	Schreib-, Zeichen- und sonstige Büromittel - intern - Zentraler Service	769,90	1 000	-230,10	769,90	1 000	-230,10	4RV	9958
2591 457000	Druckwerke	6 639,80	7 400	-760,20	8 170,26	7 400	770,26	GG4J	118
2591 458000	Mittel zur ärztlichen Betreuung und Gesundheitsvorsorge	18,57	100	-81,43	18,57	100	-81,43	GG4J	118
2591 459000	Sonstige Verbrauchsgüter	892,72	5 600	-4 707,28	892,72	5 600	-4 707,28	GG4J	118
2591 459009	Sonstige Verbrauchsgüter - intern - Zentraler Service	17,52	100	-82,48	17,52	100	-82,48	4RV	9958
2591 510000	Geldbezüge, Vertragsbedienstete AV	200 989,64	225 900	-24 910,36	200 989,64	225 900	-24 910,36	MDPL	9940
2591 521000	Geldbezüge, Arbeiter ganzjährig beschäftigt	11 235,76	10 800	435,76	11 235,76	10 800	435,76	MDPL	9940
2591 563000	Sonstige Aufwandsentschädigungen	1 802,04	1 800	2,04	1 802,04	1 800	2,04	MDPL	9940

Ansatz 2591		REFERAT FÜR JUGEND	RA2023	VA2023	Differenz	RA2023	VA2023	Differenz	BWST	S/D
Konto			Ergebnisrechnung			Finanzierungsrechnung				
2591	565000	Mehrleistungsvergütungen	3 385,73	300	3 085,73	3 385,73	300	3 085,73	MDPL	9940
2591	566000	Zuwendungen aus Anlass von Dienstjubiläen	2 368,88	2 100	268,88	2 368,88	2 100	268,88	MDPL	9940
2591	569000	Sonstige Nebengebühren	2 167,09	1 600	567,09	2 167,09	1 600	567,09	MDPL	9940
2591	580000	DGB zum Ausgleichsfonds für Familienbeihilfen	8 181,01	9 400	-1 218,99	8 181,01	9 400	-1 218,99	MDPL	9940
2591	581000	Dienstgeberbeiträge zur Alterssicherung	27 664,55	30 300	-2 635,45	27 664,55	30 300	-2 635,45	MDPL	9940
2591	581010	Dienstgeberbeiträge zur Alterssicherung - Betriebspension	3 692,70	3 600	92,70	3 692,70	3 600	92,70	MDPL	9940
2591	582000	Sonstige DGB zur sozialen Sicherheit	19 813,12	22 100	-2 286,88	19 813,12	22 100	-2 286,88	MDPL	9940
2591	591000	Dotierung von Rückstellungen für Abfertigungen	5 478,51	1 800	3 678,51				3BE	9944
2591	592000	Dotierung von Rückstellungen für Jubiläumszuwendungen	246,78	0	246,78				3BE	9944
2591	593000	Dotierung von Rückstellungen für nicht konsumierte Urlaube	0,00	300	-300,00				3BE	9944
2591	593100	Dotierung von Rückstellungen für nicht konsumierte Gleitzeit	1 976,53	0	1 976,53				3BE	9944
2591	600100	Energiebezüge - Strom	3 710,92	4 000	-289,08	3 710,92	4 000	-289,08	3BE	9965
2591	600200	Energiebezüge - Gas	12 035,96	6 000	6 035,96	12 035,96	6 000	6 035,96	GG4J	118
2591	613000	Instandhaltung von sonstigen Grundstückseinrichtungen	772,76	2 300	-1 527,24	568,14	2 300	-1 731,86	2HL	301
2591	614000	Instandhaltung von Gebäuden und Bauten	6 668,00	10 000	-3 332,00	3 116,55	10 000	-6 883,45	2HL	301
2591	614100	Instandhaltung von Gebäuden und Bauten	0,00	100	-100,00	0,00	100	-100,00	GG4J	118
2591	614220	Instandhaltung von Gebäuden und Bauten - Wartungen	285,72	600	-314,28	649,79	600	49,79	2HL	9963
2591	614380	Instandhaltung von Gebäuden und Bauten - Schadensfall - 2591.829380	0,00	500	-500,00	0,00	500	-500,00	GG4J	
2591	618000	Instandhaltung von sonstigen Anlagen	915,00	5 900	-4 985,00	915,00	5 900	-4 985,00	GG4J	118
2591	618260	Instandhaltung von sonstigen Anlagen - 5F	0,00	100	-100,00	0,00	100	-100,00	5F	9964
2591	620000	Transporte durch die Bahn	94,80	100	-5,20	427,10	100	327,10	GG4J	118
2591	621000	Sonstige Transporte	2 855,80	8 700	-5 844,20	2 855,80	8 700	-5 844,20	GG4J	118
2591	621009	Sonstige Transporte - intern - Wirtschaftshof	32,90	100	-67,10	32,90	100	-67,10	GG4J	299
2591	621039	Sonstige Transporte - intern - Stadtgrün	0,00	100	-100,00	0,00	100	-100,00	GG4J	299
2591	630000	Postdienste	1 083,31	2 600	-1 516,69	1 083,31	2 600	-1 516,69	MDIT	9949
2591	631000	Telekommunikationsdienste	0,00	100	-100,00	0,00	100	-100,00	GG4J	118
2591	631700	Telekommunikationsdienste - MDIT	519,32	700	-180,68	519,32	700	-180,68	MDIT	9947
2591	640000	Rechts- und Beratungsaufwand	459,48	600	-140,52	459,48	600	-140,52	GG4J	118
2591	670000	Versicherungen	880,14	1 300	-419,86	880,14	1 300	-419,86	GG3V	9950
2591	680300	Planmäßige Abschreibung - Gebäude und Bauten	6 813,42	6 800	13,42				3BE	9969
2591	680700	Planmäßige Abschreibung - Amts-, Betriebs- und Geschäftsausstattung	1 663,79	1 600	63,79				3BE	9969
2591	691000	Schadensfälle	0,00	100	-100,00	0,00	100	-100,00	GG4J	118
2591	700000	Miet- und Pachttaufwand	20 338,00	24 600	-4 262,00	20 629,90	24 600	-3 970,10	GG4J	118
2591	700009	Miet- und Pachttaufwand - intern - Wirtschaftshof	0,00	200	-200,00	0,00	200	-200,00	GG4J	299
2591	700039	Miet- und Pachtaufwand - intern - Stadtgrün	0,00	400	-400,00	0,00	400	-400,00	GG4J	299
2591	700059	Miet- und Pachtaufwand - intern - Feuerwehr	0,00	100	-100,00	0,00	100	-100,00	GG4J	299
2591	700069	Miet- und Pachtaufwand - intern - Bambergssäle	4 323,60	5 200	-876,40	4 323,60	5 200	-876,40	GG4J	299
2591	700089	Miet- und Pachtaufwand - intern - Schulen	0,00	100	-100,00	0,00	100	-100,00	GG4J	299
2591	710000	Öffentliche Abgaben, ohne Gebühren gem. FAG	197,60	600	-402,40	197,60	600	-402,40	GG4J	118
2591	711000	Gebühren f.d.Ben.v.Gemeindeeinr. u. -anlagen gem. FAG	2 597,72	3 000	-402,28	2 597,72	3 000	-402,28	GG4J	118
2591	723000	Amtspauschalien und Repräsentationsaufwendungen	1 099,96	1 100	-0,04	1 751,24	1 100	651,24	GG4J	

Ansatz 2591	REFERAT FÜR JUGEND	RA2023	VA2023	Differenz	RA2023	VA2023	Differenz	BWST	S/D
Konto		Ergebnisrechnung			Finanzierungsrechnung				
2591 723010	Amtspauschalien und Repräsentationsaufwendungen	494,53	500	-5,47	24,53	500	-475,47	GG4J	
2591 724100	Reisegebühren (einschl. Km-Geld)	482,32	2 500	-2 017,68	482,32	2 500	-2 017,68	GG4J	118
2591 728000	Entgelte für sonstige Leistungen	86 949,80	100 500	-13 550,20	96 900,88	100 500	-3 599,12	GG4J	118
2591 728009	Entgelte für sonstige Leistungen - intern - Wirtschaftshof	4 551,30	6 500	-1 948,70	4 549,25	6 500	-1 950,75	GG4J	299
2591 728039	Entgelte für sonstige Leistungen - intern - Stadtgrün	2 678,80	6 000	-3 321,20	2 678,80	6 000	-3 321,20	GG4J	299
2591 728059	Entgelte für sonstige Leistungen - intern - Feuerwehr	0,00	100	-100,00	0,00	100	-100,00	GG4J	299
2591 728069	Entgelte für sonstige Leistungen - intern - Bambergssäle	1 326,00	1 900	-574,00	1 326,00	1 900	-574,00	GG4J	299
2591 728129	Entgelte für sonstige Leistungen - intern - Gebäudereinigung	17 515,39	18 000	-484,61	17 515,39	18 000	-484,61	2HLR	9961
2591 728219	Entgelte für sonstige Leistungen - intern - Druckerei	892,85	700	192,85	892,85	700	192,85	MDIT	9955
2591 728220	Entgelte für sonstige Leistungen - Überprüfungen	5 683,93	1 100	4 583,93	5 155,93	1 100	4 055,93	2HL	9963
2591 728509	Entgelte für sonstige Leistungen - intern - EDV	40 480,00	49 900	-9 420,00	40 480,00	49 900	-9 420,00	MDIT	9955
2591 728520	Entgelte für sonstige Leistungen - Personalüberlassung	16 920,21	0	16 920,21	14 402,70	0	14 402,70	MDP	9976
2591 728709	Entgelte für sonstige Leistungen - intern - Telefonanlage	874,00	900	-26,00	874,00	900	-26,00	MDIT	9957
2591 751001	Transfers an Länder, Landesfonds u. -kammern	0,00	18 000	-18 000,00	0,00	18 000	-18 000,00	GG4J	175
2591 755000	Transfers an Unternehmen (ohne Finanzunternehmen) und andere - VIV	0,00	500	-500,00	0,00	500	-500,00	GG4J	175
2591 757000	Transfers an private Organisationen ohne Erwerbszweck	45 321,95	38 000	7 321,95	50 513,82	38 000	12 513,82	GG4J	175
2591 768000	Sonstige lfd.Transfers an private Haushalte	5 853,65	7 500	-1 646,35	6 553,65	7 500	-946,35	GG4J	175
2591 771001	Kapitaltransfers an Länder, Landesfonds und Landeskammern	0,00	100	-100,00				GG4J	175
2591 777000	Kapitaltransfers an private Organisationen ohne Erwerbszweck	0,00	5 300	-5 300,00				GG4J	175
<b>SU 22 / SU 32</b>	<b>Summe Aufwendungen / Auszahlungen operative Gebarung</b>	<b>638 166,31</b>	<b>690 300</b>	<b>-52 133,69</b>	<b>635 579,51</b>	<b>674 400</b>	<b>-38 820,49</b>		
<b>SA 0 / SA 1</b>	<b>(0) Nettoergebnis (21 - 22) / Saldo (1) Geldfluss aus der operativen Gebarung (31 - 32)</b>	<b>-622 865,13</b>	<b>-673 700</b>	<b>50 834,87</b>	<b>-624 699,51</b>	<b>-660 100</b>	<b>35 400,49</b>		
2591 895102	Rücklage (Kap.R.) - Kapitalrücklage	947,00	0	947,00				GG3K	
<b>SU 23</b>	<b>Summe Haushaltsrücklagen</b>	<b>947,00</b>	<b>0</b>	<b>947,00</b>					
<b>SA 00</b>	<b>Nettoergebnis nach Zuweisung und Entnahmen von Haushaltsrücklagen (SA 0 +/- SU 23)</b>	<b>-621 918,13</b>	<b>-673 700</b>	<b>51 781,87</b>					
<b>Investive Gebarung</b>									
<b>SU 33</b>	<b>Summe Einzahlungen investive Gebarung</b>				<b>0,00</b>	<b>0</b>	<b>0,00</b>		
2591 042000	Amts-, Betriebs- und Geschäftsausstattung				947,00	2 500	-1 553,00	GG4J	
2591 771001	Kapitaltransfers an Länder, Landesfonds und Landeskammern				0,00	100	-100,00	GG4J	175
2591 777000	Kapitaltransfers an private Organisationen ohne Erwerbszweck				800,00	5 300	-4 500,00	GG4J	175
<b>SU 34</b>	<b>Summe Auszahlungen investive Gebarung</b>				<b>1 747,00</b>	<b>7 900</b>	<b>-6 153,00</b>		
<b>SA 2</b>	<b>Saldo (2) Geldfluss aus der investiven Gebarung (33 - 34)</b>				<b>-1 747,00</b>	<b>-7 900</b>	<b>6 153,00</b>		
<b>SA 3</b>	<b>Saldo (3) Nettofinanzierungssaldo (SA 1 + SA 2)</b>				<b>-626 446,51</b>	<b>-668 000</b>	<b>41 553,49</b>		
<b>Finanzierungstätigkeit</b>									
2591 346100	Investitionsdarlehen von Finanzunternehmen				0,00	2 500	-2 500,00	GG3D	
<b>SU 35</b>	<b>Summe Einzahlungen aus der Finanzierungstätigkeit</b>				<b>0,00</b>	<b>2 500</b>	<b>-2 500,00</b>		
<b>SU 36</b>	<b>Summe Auszahlungen aus der Finanzierungstätigkeit</b>				<b>0,00</b>	<b>0</b>	<b>0,00</b>		
<b>SA 4</b>	<b>Saldo (4) Geldfluss aus der Finanzierungstätigkeit (35 - 36)</b>				<b>0,00</b>	<b>2 500</b>	<b>-2 500,00</b>		

Ansatz 2591	REFERAT FÜR JUGEND	RA2023	VA2023	Differenz	RA2023	VA2023	Differenz	BWST	S/D
Konto		Ergebnisrechnung			Finanzierungsrechnung				
SA 5	Saldo (5) Geldfluss aus der voranschlagswirksamen Gebarung (SA 3 + SA 4)				-626 446,51	-665 500	39 053,49		
<b>A 26</b>	<b>Sport und außerschulische Leibeserziehung</b>	<b>RA2023</b>	<b>VA2023</b>	<b>Differenz</b>	<b>RA2023</b>	<b>VA2023</b>	<b>Differenz</b>	<b>BWST</b>	<b>S/D</b>
		Ergebnisrechnung			Finanzierungsrechnung				
SA 0 / SA 1	(0) Nettoergebnis (21 - 22) / Saldo (1) Geldfluss aus der operativen Gebarung (31 - 32)	-3 999 641,23	-5 090 700	1 091 058,77	-783 984,44	-1 373 200	589 215,56		
SA 00	Nettoergebnis nach Zuweisung und Entnahmen von Haushaltsrücklagen (SA 0 +/- SU 23)	-3 934 658,35	-5 090 700	1 156 041,65					
SA 2	Saldo (2) Geldfluss aus der investiven Gebarung (33 - 34)				-590 962,21	-3 494 500	2 903 537,79		
SA 3	Saldo (3) Nettofinanzierungssaldo (SA 1 + SA 2)				-1 374 946,65	-4 867 700	3 492 753,35		
SA 4	Saldo (4) Geldfluss aus der Finanzierungstätigkeit (35 - 36)				-420 639,85	3 102 800	-3 523 439,85		
SA 5	Saldo (5) Geldfluss aus der voranschlagswirksamen Gebarung (SA 3 + SA 4)				-1 795 586,50	-1 764 900	-30 686,50		
<b>UA 262</b>	<b>Sportplätze</b>	<b>RA2023</b>	<b>VA2023</b>	<b>Differenz</b>	<b>RA2023</b>	<b>VA2023</b>	<b>Differenz</b>	<b>BWST</b>	<b>S/D</b>
		Ergebnisrechnung			Finanzierungsrechnung				
SA 0 / SA 1	(0) Nettoergebnis (21 - 22) / Saldo (1) Geldfluss aus der operativen Gebarung (31 - 32)	-876 721,05	-1 465 100	588 378,95	-552 717,06	-1 126 100	573 382,94		
SA 00	Nettoergebnis nach Zuweisung und Entnahmen von Haushaltsrücklagen (SA 0 +/- SU 23)	-811 738,17	-1 465 100	653 361,83					
SA 2	Saldo (2) Geldfluss aus der investiven Gebarung (33 - 34)				-144 723,59	-238 500	93 776,41		
SA 3	Saldo (3) Nettofinanzierungssaldo (SA 1 + SA 2)				-697 440,65	-1 364 600	667 159,35		
SA 4	Saldo (4) Geldfluss aus der Finanzierungstätigkeit (35 - 36)				-178 153,94	61 000	-239 153,94		
SA 5	Saldo (5) Geldfluss aus der voranschlagswirksamen Gebarung (SA 3 + SA 4)				-875 594,59	-1 303 600	428 005,41		
<b>Ansatz 2620</b>	<b>Sportplätze</b>	<b>RA2023</b>	<b>VA2023</b>	<b>Differenz</b>	<b>RA2023</b>	<b>VA2023</b>	<b>Differenz</b>	<b>BWST</b>	<b>S/D</b>
<b>Konto</b>		<b>Ergebnisrechnung</b>			<b>Finanzierungsrechnung</b>				
<b>Operative Gebarung</b>									
2620 808000	Veräußerungen von Waren	7,00	0	7,00	7,00	0	7,00	4FS	
2620 810610	Erträge aus Leistungen - Strom	110,48	0	110,48	110,48	0	110,48	3BE	
2620 811100	Miet- und Pächtertrag	79 949,66	94 500	-14 550,34	103 517,99	94 500	9 017,99	4FS	
2620 813000	Erträge aus der Auflösung von Investitionszuschüssen (Kapitaltransfers)	1 236,98	100	1 136,98				3BE	
2620 816000	Kostenbeiträge (-Ersätze) für sonstige Leistungen	8 416,81	15 000	-6 583,19	13 895,48	15 000	-1 104,52	4FS	
2620 816110	Kostenbeiträge (-Ersätze) für für Stromkosten -1.2620.600110	28 620,53	50 000	-21 379,47	33 778,09	50 000	-16 221,91	4FS	
2620 817400	Erträge aus der Auflösung von sonstigen Rückstellungen - Abfertigungen	2 968,00	0	2 968,00				3BE	
2620 817500	Erträge aus der Auflösung von sonstigen Rückstellungen - Jubiläumszuwendungen	725,49	0	725,49				3BE	
2620 819000	Übrige nicht finanzierungswirksame Erträge	3 492,83	0	3 492,83				3BE	
2620 829380	Sonstige Erträge - Schadensfall - 2620.61x380	0,00	1 500	-1 500,00	0,00	1 500	-1 500,00	4FS	

Ansatz 2620		Sportplätze	RA2023	VA2023	Differenz	RA2023	VA2023	Differenz	BWST	S/D
Konto			Ergebnisrechnung			Finanzierungsrechnung				
2620	861001	Transfers von Ländern, Landesfonds u. -kammern	4 500,00	0	4 500,00	0,00	0	0,00	4FS	
2620	899000	Entnahmen aus Verrechnungsrücklagen zwischen operativer Gebarung und Projekten	80 071,67	0	80 071,67				GG3	
<b>SU 21 / SU 31</b>		<b>Summe Erträge / Einzahlungen operative Gebarung</b>	<b>210 099,45</b>	<b>161 100</b>	<b>48 999,45</b>	<b>151 309,04</b>	<b>161 000</b>	<b>-9 690,96</b>		
2620	400000	Geringwertige Wirtschaftsgüter (GWG)	4 340,41	5 700	-1 359,59	4 699,81	5 700	-1 000,19	4FS	171
2620	451000	Brennstoffe	6 933,05	10 000	-3 066,95	6 933,05	10 000	-3 066,95	4FS	171
2620	452000	Treibstoffe	2 584,83	1 500	1 084,83	2 667,60	1 500	1 167,60	4FS	171
2620	453000	Schmier- und Schleifmittel	16,08	100	-83,92	16,08	100	-83,92	4FS	171
2620	454000	Reinigungsmittel	589,83	2 800	-2 210,17	589,83	2 800	-2 210,17	4FS	171
2620	455000	Chemische und sonstige artverwandte Mittel	13 766,47	20 000	-6 233,53	13 766,47	20 000	-6 233,53	4FS	171
2620	458000	Mittel zur ärztlichen Betreuung und Gesundheitsvorsorge	0,00	1 300	-1 300,00	0,00	1 300	-1 300,00	4FS	171
2620	459000	Sonstige Verbrauchsgüter	7 468,83	11 000	-3 531,17	7 555,23	11 000	-3 444,77	4FS	171
2620	511000	Geldbezüge, Vertragsbedienstete HV	28 877,24	27 600	1 277,24	28 877,24	27 600	1 277,24	MDPL	9940
2620	522000	Geldbezüge, Angestellte nicht ganzjährig beschäftigt	0,00	1 200	-1 200,00	0,00	1 200	-1 200,00	MDPL	9940
2620	523000	Geldbezüge, Arbeiter nicht ganzjährig beschäftigt	3 106,25	0	3 106,25	3 106,25	0	3 106,25	MDPL	9940
2620	565000	Mehrleistungsvergütungen	422,64	500	-77,36	422,64	500	-77,36	MDPL	9940
2620	569000	Sonstige Nebengebühren	2 807,31	2 500	307,31	2 807,31	2 500	307,31	MDPL	9940
2620	580000	DGB zum Ausgleichsfonds für Familienbeihilfen	982,25	900	82,25	982,25	900	82,25	MDPL	9940
2620	581000	Dienstgeberbeiträge zur Alterssicherung	4 362,56	3 900	462,56	4 362,56	3 900	462,56	MDPL	9940
2620	581010	Dienstgeberbeiträge zur Alterssicherung - Betriebspension	405,63	400	5,63	405,63	400	5,63	MDPL	9940
2620	582000	Sonstige DGB zur sozialen Sicherheit	3 074,86	2 700	374,86	3 074,86	2 700	374,86	MDPL	9940
2620	588000	Kommunalsteuer	1 052,22	900	152,22	1 052,22	900	152,22	MDPL	9940
2620	591000	Dotierung von Rückstellungen für Abfertigungen	0,00	400	-400,00				3BE	9944
2620	592000	Dotierung von Rückstellungen für Jubiläumswendungen	0,00	100	-100,00				3BE	9944
2620	593000	Dotierung von Rückstellungen für nicht konsumierte Urlaube	512,87	800	-287,13				3BE	9944
2620	593100	Dotierung von Rückstellungen für nicht konsumierte Gleitzeit	357,83	400	-42,17				3BE	9944
2620	600100	Energiebezüge - Strom	9 005,24	40 000	-30 994,76	9 005,24	40 000	-30 994,76	3BE	9965
2620	600110	Energiebezüge - Strom - 2.2620.816110	39 255,83	100 000	-60 744,17	39 255,83	100 000	-60 744,17	3BE	9965
2620	600200	Energiebezüge - Gas	865,17	1 500	-634,83	865,17	1 500	-634,83	4FS	171
2620	600300	Energiebezüge - Wärme	59 948,65	16 800	43 148,65	59 948,65	16 800	43 148,65	3BE	9979
2620	613000	Instandhaltung von sonstigen Grundstückseinrichtungen	11 456,38	24 300	-12 843,62	11 456,38	24 300	-12 843,62	4FS	171
2620	614000	Instandhaltung von Gebäuden und Bauten	15 296,45	25 700	-10 403,55	13 028,87	25 700	-12 671,13	4FS	171
2620	614220	Instandhaltung von Gebäuden und Bauten - Wartungen	2 036,79	3 200	-1 163,21	2 036,79	3 200	-1 163,21	2HL	9963
2620	614380	Instandhaltung von Gebäuden und Bauten - Schadensfall - 2620.829380	0,00	1 500	-1 500,00	0,00	1 500	-1 500,00	4FS	171
2620	614710	Instandhaltung von Gebäuden und Bauten - Sportzentrum Völkendorf	39 872,25	50 000	-10 127,75	-7 974,45	50 000	-57 974,45	2HL	
2620	614810	Instandhaltung von Gebäuden und Bauten - Stockschießanlage St. Magdalen	57 456,82	110 000	-52 543,18	24 731,21	110 000	-85 268,79	2HL	
2620	616000	Instandh.von Maschinen u.masch.Anlagen	4 565,61	5 700	-1 134,39	3 281,13	5 700	-2 418,87	4FS	171
2620	618000	Instandhaltung von sonstigen Anlagen	1 246,02	900	346,02	1 246,02	900	346,02	4FS	171
2620	618260	Instandhaltung von sonstigen Anlagen - 5F	190,00	200	-10,00	190,00	200	-10,00	5F	9964
2620	619000	Instandhaltung von Sonderanlagen	4 707,43	1 700	3 007,43	4 707,43	1 700	3 007,43	4FS	171

Ansatz 2620		Sportplätze	RA2023	VA2023	Differenz	RA2023	VA2023	Differenz	BWST	S/D
Konto			Ergebnisrechnung			Finanzierungsrechnung				
2620	621000	Sonstige Transporte	0,00	1 200	-1 200,00	0,00	1 200	-1 200,00	4FS	171
2620	631000	Telekommunikationsdienste	637,95	900	-262,05	612,17	900	-287,83	4FS	171
2620	650000	Zinsen für Finanzschulden - in Euro	41 695,28	36 500	5 195,28	41 695,28	36 500	5 195,28	GG3D	9943
2620	670000	Versicherungen	7 407,43	9 000	-1 592,57	7 407,43	9 000	-1 592,57	GG3V	9950
2620	680200	Planmäßige Abschreibung - Grundstückseinrichtungen u. Infrastruktur	10 192,05	8 400	1 792,05				3BE	9969
2620	680300	Planmäßige Abschreibung - Gebäude und Bauten	203 611,26	201 100	2 511,26				3BE	9969
2620	680500	Planmäßige Abschreibung - Sonderanlagen	48 122,02	48 100	22,02				3BE	9969
2620	680600	Planmäßige Abschreibung - Technische Anlagen, Fahrzeuge und Maschinen	16 863,91	9 300	7 563,91				3BE	9969
2620	680700	Planmäßige Abschreibung - Amts-, Betriebs- und Geschäftsausstattung	10 000,47	9 500	500,47				3BE	9969
2620	690800	Abschreibung von Forderungen (Schadensfälle)	0,00	1 000	-1 000,00				3BE	9951
2620	691800	Schadensfälle	541,67	0	541,67	541,67	0	541,67	3BE	9951
2620	695000	Wertberichtigungen zu kurzfristigen Forderungen (LuL)	0,00	50 000	-50 000,00				3BE	
2620	700000	Miet- und Pachtaufwand	301,55	8 700	-8 398,45	292,09	8 700	-8 407,91	4FS	171
2620	700100	Miet- und Pachtaufwand	52 746,69	61 600	-8 853,31	52 746,69	61 600	-8 853,31	2HL	
2620	710000	Öffentliche Abgaben, ohne Gebühren gem. FAG	1 388,32	1 200	188,32	1 388,32	1 200	188,32	4FS	171
2620	711000	Gebühren f.d.Ben.v.Gemeindeeinr. u. -anlagen gem. FAG	52 347,67	39 800	12 547,67	52 347,67	39 800	12 547,67	4FS	171
2620	720300	Kostenbeiträge (-Ersätze) - VKB	6 682,00	8 100	-1 418,00	6 682,00	8 100	-1 418,00	4FS	171
2620	728000	Entgelte für sonstige Leistungen	16 052,09	13 000	3 052,09	18 803,97	13 000	5 803,97	4FS	171
2620	728009	Entgelte für sonstige Leistungen - intern - Wirtschaftshof	6 224,25	30 000	-23 775,75	6 224,25	30 000	-23 775,75	4FS	209
2620	728039	Entgelte für sonstige Leistungen - intern - Stadtgrün	172 037,55	190 000	-17 962,45	177 212,05	190 000	-12 787,95	4FS	209
2620	728049	Entgelte für sonstige Leistungen - intern - Heizung	509,44	1 000	-490,56	796,00	1 000	-204,00	4FS	209
2620	728059	Entgelte für sonstige Leistungen - intern - Feuerwehr	0,00	100	-100,00	0,00	100	-100,00	4FS	209
2620	728129	Entgelte für sonstige Leistungen - intern - Gebäudereinigung	7 805,13	11 200	-3 394,87	7 805,13	11 200	-3 394,87	2HLR	9961
2620	728220	Entgelte für sonstige Leistungen - Überprüfungen	10 404,83	16 600	-6 195,17	6 409,51	16 600	-10 190,49	2HL	9963
2620	728740	Entgelte für sonstige Leistungen - Sportanlage Goritschach	11 316,63	280 500	-269 183,37	11 316,63	280 500	-269 183,37	2HL	
<b>SU 22 / SU 32</b>		<b>Summe Aufwendungen / Auszahlungen operative Gebarung</b>	<b>1 004 451,99</b>	<b>1 513 000</b>	<b>-508 548,01</b>	<b>635 378,16</b>	<b>1 183 900</b>	<b>-548 521,84</b>		
<b>SA 0 / SA 1</b>		<b>(0) Nettoergebnis (21 - 22) / Saldo (1) Geldfluss aus der operativen Gebarung (31 - 32)</b>	<b>-794 352,54</b>	<b>-1 351 900</b>	<b>557 547,46</b>	<b>-484 069,12</b>	<b>-1 022 900</b>	<b>538 830,88</b>		
2620	895102	Rücklage (Kap.R.) - Kapitalrücklage	30 482,88	0	30 482,88				GG3K	
2620	895122	Rücklage (Kap.R.) - Kapitalrücklage Kelag	34 500,00	0	34 500,00				GG3K	
<b>SU 23</b>		<b>Summe Haushaltsrücklagen</b>	<b>64 982,88</b>	<b>0</b>	<b>64 982,88</b>					
<b>SA 00</b>		<b>Nettoergebnis nach Zuweisung und Entnahmen von Haushaltsrücklagen (SA 0 +/- SU 23)</b>	<b>-729 369,66</b>	<b>-1 351 900</b>	<b>622 530,34</b>					
<b>Investive Gebarung</b>										
2620	300901	Kapitaltransfers von Bund, KIP-Förderung				0,00	25 000	-25 000,00	GG3	
<b>SU 33</b>		<b>Summe Einzahlungen investive Gebarung</b>				<b>0,00</b>	<b>25 000</b>	<b>-25 000,00</b>		
2620	006000	Sonstige Grundstückseinrichtungen				9 581,25	0	9 581,25	4FS	
2620	006260	Sonstige Grundstückseinrichtungen - Dinzlpark				5 800,00	7 000	-1 200,00	2T	
2620	006860	Sonstige Grundstückseinrichtungen - Sportplatz St.Martin				24 682,88	30 000	-5 317,12	2HL	



Ansatz 2620		Sportplätze	RA2023	VA2023	Differenz	RA2023	VA2023	Differenz	BWST	S/D
Konto			Ergebnisrechnung			Finanzierungsrechnung				
	2620 010710	Gebäude und Bauten - Sportanlage Völkendorf				-6 821,96	60 000	-66 821,96	2HL	
	2620 010730	Gebäude und Bauten - Sportanlage Maria Gail				0,00	27 000	-27 000,00	2HL	
	2620 020000	Maschinen und maschinelle Anlagen				34 500,00	0	34 500,00	4FS	
	2620 020100	Maschinen und maschinelle Anlagen				57 990,00	70 000	-12 010,00	5S	
	2620 042000	Amts-, Betriebs- und Geschäftsausstattung				6 632,42	10 000	-3 367,58	4FS	
<b>SU 34</b>		<b>Summe Auszahlungen investive Gebarung</b>				<b>132 364,59</b>	<b>204 000</b>	<b>-71 635,41</b>		
<b>SA 2</b>		<b>Saldo (2) Geldfluss aus der investiven Gebarung (33 - 34)</b>				<b>-132 364,59</b>	<b>-179 000</b>	<b>46 635,41</b>		
<b>SA 3</b>		<b>Saldo (3) Nettofinanzierungssaldo (SA 1 + SA 2)</b>				<b>-616 433,71</b>	<b>-1 201 900</b>	<b>585 466,29</b>		
<b>Finanzierungstätigkeit</b>										
	2620 346100	Investitionsdarlehen von Finanzunternehmen				0,00	179 000	-179 000,00	GG3D	
<b>SU 35</b>		<b>Summe Einzahlungen aus der Finanzierungstätigkeit</b>				<b>0,00</b>	<b>179 000</b>	<b>-179 000,00</b>		
	2620 346100	Investitionsdarlehen (Tilgung) - Finanzunternehmen				173 715,21	167 500	6 215,21	GG3D	9943
<b>SU 36</b>		<b>Summe Auszahlungen aus der Finanzierungstätigkeit</b>				<b>173 715,21</b>	<b>167 500</b>	<b>6 215,21</b>		
<b>SA 4</b>		<b>Saldo (4) Geldfluss aus der Finanzierungstätigkeit (35 - 36)</b>				<b>-173 715,21</b>	<b>11 500</b>	<b>-185 215,21</b>		
<b>SA 5</b>		<b>Saldo (5) Geldfluss aus der voranschlagswirksamen Gebarung (SA 3 + SA 4)</b>				<b>-790 148,92</b>	<b>-1 190 400</b>	<b>400 251,08</b>		
<b>Ansatz 2621</b>										
<b>Konto</b>		<b>SPORTPLÄTZE (STADION LIND)</b>	<b>RA2023</b>	<b>VA2023</b>	<b>Differenz</b>	<b>RA2023</b>	<b>VA2023</b>	<b>Differenz</b>	<b>BWST</b>	<b>S/D</b>
<b>Operative Gebarung</b>										
	2621 811100	Miet- und Pächtertrag	62 134,73	74 900	-12 765,27	54 315,84	74 900	-20 584,16	4FS	
	2621 811109	Miet- und Pächtertrag - intern - Stadion Lind	14 565,15	17 300	-2 734,85	14 565,15	17 300	-2 734,85	4FS	
	2621 811110	Miet- und Pächtertrag	0,00	4 400	-4 400,00	0,00	4 400	-4 400,00	4FS	
	2621 813000	Erträge aus der Auflösung von Investitionszuschüssen (Kapitaltransfers)	26 047,78	25 600	447,78				3BE	
	2621 816000	Kostenbeiträge (-Ersätze) für sonstige Leistungen	1 616,67	1 000	616,67	2 205,33	1 000	1 205,33	4FS	
	2621 817200	Erträge aus der Auflösung von sonstigen Rückstellungen - nicht konsumierte Urlaube	0,00	1 400	-1 400,00				3BE	
	2621 829380	Sonstige Erträge - Schadensfall - 2621.61x380	527,49	1 500	-972,51	527,49	1 500	-972,51	4FS	
<b>SU 21 / SU 31</b>		<b>Summe Erträge / Einzahlungen operative Gebarung</b>	<b>104 891,82</b>	<b>126 100</b>	<b>-21 208,18</b>	<b>71 613,81</b>	<b>99 100</b>	<b>-27 486,19</b>		
	2621 400000	Geringwertige Wirtschaftsgüter (GWG)	2 099,97	2 200	-100,03	2 099,97	2 200	-100,03	4FS	172
	2621 452000	Treibstoffe	1 596,00	600	996,00	1 596,00	600	996,00	4FS	172
	2621 453000	Schmier- und Schleifmittel	16,38	100	-83,62	16,38	100	-83,62	4FS	172
	2621 454000	Reinigungsmittel	51,96	1 300	-1 248,04	214,88	1 300	-1 085,12	4FS	172
	2621 455000	Chemische und sonstige artverwandte Mittel	3 430,00	4 000	-570,00	3 430,00	4 000	-570,00	4FS	172
	2621 458000	Mittel zur ärztlichen Betreuung und Gesundheitsvorsorge	0,00	100	-100,00	0,00	100	-100,00	4FS	172
	2621 459000	Sonstige Verbrauchsgüter	1 193,31	9 200	-8 006,69	1 193,31	9 200	-8 006,69	4FS	172
	2621 511000	Geldbezüge, Vertragsbedienstete HV	26 001,42	25 000	1 001,42	26 001,42	25 000	1 001,42	MDPL	9940
	2621 522000	Geldbezüge, Angestellte nicht ganzjährig beschäftigt	0,00	1 200	-1 200,00	0,00	1 200	-1 200,00	MDPL	9940
	2621 523000	Geldbezüge, Arbeiter nicht ganzjährig beschäftigt	1 919,42	0	1 919,42	1 919,42	0	1 919,42	MDPL	9940
	2621 565000	Mehrleistungsvergütungen	430,57	1 300	-869,43	430,57	1 300	-869,43	MDPL	9940
	2621 569000	Sonstige Nebengebühren	2 176,63	2 100	76,63	2 176,63	2 100	76,63	MDPL	9940

Ansatz 2621		SPORTPLÄTZE (STADION LIND)	RA2023	VA2023	Differenz	RA2023	VA2023	Differenz	BWST	S/D
Konto			Ergebnisrechnung			Finanzierungsrechnung				
2621	580000	DGB zum Ausgleichsfonds für Familienbeihilfen	872,83	900	-27,17	872,83	900	-27,17	MDPL	9940
2621	581000	Dienstgeberbeiträge zur Alterssicherung	3 786,55	3 600	186,55	3 786,55	3 600	186,55	MDPL	9940
2621	581010	Dienstgeberbeiträge zur Alterssicherung - Betriebspension	370,54	400	-29,46	370,54	400	-29,46	MDPL	9940
2621	582000	Sonstige DGB zur sozialen Sicherheit	2 624,91	2 500	124,91	2 624,91	2 500	124,91	MDPL	9940
2621	588000	Kommunalsteuer	912,28	900	12,28	912,28	900	12,28	MDPL	9940
2621	591000	Dotierung von Rückstellungen für Abfertigungen	1 484,43	300	1 184,43				3BE	9944
2621	592000	Dotierung von Rückstellungen für Jubiläumszuwendungen	308,62	100	208,62				3BE	9944
2621	593000	Dotierung von Rückstellungen für nicht konsumierte Urlaube	911,33	0	911,33				3BE	9944
2621	593100	Dotierung von Rückstellungen für nicht konsumierte Gleitzeit	331,76	0	331,76				3BE	9944
2621	600100	Energiebezüge - Strom	16 474,83	30 000	-13 525,17	16 474,83	30 000	-13 525,17	3BE	9965
2621	613000	Instandhaltung von sonstigen Grundstückseinrichtungen	1 354,49	11 000	-9 645,51	1 354,49	11 000	-9 645,51	4FS	172
2621	614000	Instandhaltung von Gebäuden und Bauten	8 099,31	9 000	-900,69	8 129,95	9 000	-870,05	4FS	172
2621	614220	Instandhaltung von Gebäuden und Bauten - Wartungen	1 636,00	600	1 036,00	1 636,00	600	1 036,00	2HL	9963
2621	614380	Instandhaltung von Gebäuden und Bauten - Schadensfall - 2621.829380	527,49	1 500	-972,51	527,49	1 500	-972,51	4FS	172
2621	616000	Instandh.von Maschinen u.masch.Anlagen	0,00	2 000	-2 000,00	0,00	2 000	-2 000,00	4FS	172
2621	618000	Instandhaltung von sonstigen Anlagen	3 240,69	2 200	1 040,69	3 240,69	2 200	1 040,69	4FS	172
2621	618260	Instandhaltung von sonstigen Anlagen - 5F	60,00	200	-140,00	60,00	200	-140,00	5F	9964
2621	619000	Instandhaltung von Sonderanlagen	0,00	100	-100,00	0,00	100	-100,00	4FS	172
2621	621000	Sonstige Transporte	540,00	500	40,00	596,10	500	96,10	4FS	172
2621	631000	Telekommunikationsdienste	292,56	600	-307,44	292,56	600	-307,44	4FS	172
2621	650000	Zinsen für Finanzschulden - in Euro	5 668,65	3 200	2 468,65	5 668,65	3 200	2 468,65	GG3D	9943
2621	670000	Versicherungen	1 291,81	1 600	-308,19	1 291,81	1 600	-308,19	GG3V	9950
2621	680200	Planmäßige Abschreibung - Grundstückseinrichtungen u. Infrastruktur	6 346,48	600	5 746,48				3BE	9969
2621	680300	Planmäßige Abschreibung - Gebäude und Bauten	30 151,41	30 200	-48,59				3BE	9969
2621	680500	Planmäßige Abschreibung - Sonderanlagen	4 427,17	4 400	27,17				3BE	9969
2621	680700	Planmäßige Abschreibung - Amts-, Betriebs- und Geschäftsausstattung	1 372,01	1 000	372,01				3BE	9969
2621	690800	Abschreibung von Forderungen (Schadensfälle)	0,00	100	-100,00				3BE	9951
2621	691800	Schadensfälle	245,27	0	245,27	245,27	0	245,27	3BE	9951
2621	695000	Wertberichtigungen zu kurzfristigen Forderungen (LuL)	0,00	300	-300,00				3BE	
2621	700000	Miet- und Pachtaufwand	95,20	2 000	-1 904,80	95,20	2 000	-1 904,80	4FS	172
2621	710000	Öffentliche Abgaben, ohne Gebühren gem. FAG	7,30	100	-92,70	7,30	100	-92,70	4FS	172
2621	711000	Gebühren f.d.Ben.v.Gemeindeeinr. u. -anlagen gem. FAG	21 076,24	14 000	7 076,24	21 104,59	14 000	7 104,59	4FS	172
2621	720300	Kostenbeiträge (-Ersätze) - VKB	8 183,00	9 900	-1 717,00	8 183,00	9 900	-1 717,00	4FS	172
2621	728000	Entgelte für sonstige Leistungen	1 202,22	4 700	-3 497,78	1 842,84	4 700	-2 857,16	4FS	172
2621	728009	Entgelte für sonstige Leistungen - intern - Wirtschaftshof	0,00	5 000	-5 000,00	0,00	5 000	-5 000,00	4FS	210
2621	728039	Entgelte für sonstige Leistungen - intern - Stadtgrün	22 229,25	45 000	-22 770,75	21 493,25	45 000	-23 506,75	4FS	210
2621	728059	Entgelte für sonstige Leistungen - intern - Feuerwehr	0,00	100	-100,00	0,00	100	-100,00	4FS	210
2621	728220	Entgelte für sonstige Leistungen - Überprüfungen	2 220,04	3 600	-1 379,96	372,04	3 600	-3 227,96	2HL	9963
<b>SU 22 / SU 32</b>		<b>Summe Aufwendungen / Auszahlungen operative Gebarung</b>	<b>187 260,33</b>	<b>239 300</b>	<b>-52 039,67</b>	<b>140 261,75</b>	<b>202 300</b>	<b>-62 038,25</b>		



Ansatz 2621	SPORTPLÄTZE (STADION LIND)	RA2023	VA2023	Differenz	RA2023	VA2023	Differenz	BWST	S/D
Konto		Ergebnisrechnung			Finanzierungsrechnung				
SA 0 / SA 1	(0) Nettoergebnis (21 - 22) / Saldo (1) Geldfluss aus der operativen Gebarung (31 - 32)	-82 368,51	-113 200	30 831,49	-68 647,94	-103 200	34 552,06		
SU 23	Summe Haushaltsrücklagen	0,00	0	0,00					
SA 00	Nettoergebnis nach Zuweisung und Entnahmen von Haushaltsrücklagen (SA 0 +/- SU 23)	-82 368,51	-113 200	30 831,49					
<b>Investive Gebarung</b>									
2621 300001	Kapitaltransfers von Bund, Bundesfonds u. -kammern				2 250,00	0	2 250,00	2HL	
2621 301701	Kapitaltransfers von Ländern, Landesfonds und Landeskammern				5 838,00	0	5 838,00	2HL	
SU 33	Summe Einzahlungen investive Gebarung				8 088,00	0	8 088,00		
2621 006320	Sonstige Grundstückseinrichtungen - Stadion Lind				0,00	1 000	-1 000,00	2T	556
2621 006700	Sonstige Grundstückseinrichtungen - Sportstadion Lind - VE 520				16 982,00	25 000	-8 018,00	2HL	
2621 042000	Amts-, Betriebs- und Geschäftsausstattung				3 465,00	3 500	-35,00	4FS	
2621 060320	Im Bau befindliche Grundstückseinrichtungen - Stadion Lind				0,00	30 000	-30 000,00	2T	556
SU 34	Summe Auszahlungen investive Gebarung				20 447,00	59 500	-39 053,00		
SA 2	Saldo (2) Geldfluss aus der investiven Gebarung (33 - 34)				-12 359,00	-59 500	47 141,00		
SA 3	Saldo (3) Nettofinanzierungssaldo (SA 1 + SA 2)				-81 006,94	-162 700	81 693,06		
<b>Finanzierungstätigkeit</b>									
2621 346100	Investitionsdarlehen von Finanzunternehmen				8 894,00	59 500	-50 606,00	GG3D	
SU 35	Summe Einzahlungen aus der Finanzierungstätigkeit				8 894,00	59 500	-50 606,00		
2621 346100	Investitionsdarlehen (Tilgung) - Finanzunternehmen				13 332,73	10 000	3 332,73	GG3D	9943
SU 36	Summe Auszahlungen aus der Finanzierungstätigkeit				13 332,73	10 000	3 332,73		
SA 4	Saldo (4) Geldfluss aus der Finanzierungstätigkeit (35 - 36)				-4 438,73	49 500	-53 938,73		
SA 5	Saldo (5) Geldfluss aus der voranschlagswirksamen Gebarung (SA 3 + SA 4)				-85 445,67	-113 200	27 754,33		
UA 263	Turn- und Sporthallen	RA2023	VA2023	Differenz	RA2023	VA2023	Differenz	BWST	S/D
		Ergebnisrechnung			Finanzierungsrechnung				
SA 0 / SA 1	(0) Nettoergebnis (21 - 22) / Saldo (1) Geldfluss aus der operativen Gebarung (31 - 32)	-227 792,83	-238 700	10 907,17	-91 344,97	-117 200	25 855,03		
SA 00	Nettoergebnis nach Zuweisung und Entnahmen von Haushaltsrücklagen (SA 0 +/- SU 23)	-227 792,83	-238 700	10 907,17					
SA 2	Saldo (2) Geldfluss aus der investiven Gebarung (33 - 34)				-2 403,00	-3 000	597,00		
SA 3	Saldo (3) Nettofinanzierungssaldo (SA 1 + SA 2)				-93 747,97	-120 200	26 452,03		
SA 4	Saldo (4) Geldfluss aus der Finanzierungstätigkeit (35 - 36)				-98 066,93	-95 800	-2 266,93		
SA 5	Saldo (5) Geldfluss aus der voranschlagswirksamen Gebarung (SA 3 + SA 4)				-191 814,90	-216 000	24 185,10		
Ansatz 2630	Turn- und Sporthallen	RA2023	VA2023	Differenz	RA2023	VA2023	Differenz	BWST	S/D
Konto		Ergebnisrechnung			Finanzierungsrechnung				
<b>Operative Gebarung</b>									
2630 810000	Erträge aus Leistungen	28 929,30	35 000	-6 070,70	40 321,93	35 000	5 321,93	4FS	
2630 810610	Erträge aus Leistungen - Strom	0,00	500	-500,00	0,00	500	-500,00	3BE	

Ansatz 2630		Turn- und Sporthallen	RA2023	VA2023	Differenz	RA2023	VA2023	Differenz	BWST	S/D
Konto			Ergebnisrechnung			Finanzierungsrechnung				
2630	811100	Miet- und Pächtertrag	90 102,71	163 100	-72 997,29	106 769,41	163 100	-56 330,59	4FS	
2630	813000	Erträge aus der Auflösung von Investitionszuschüssen (Kapitaltransfers)	12 416,09	16 600	-4 183,91				3BE	
2630	829380	Sonstige Erträge - Schadensfall - 2630.61x380	0,00	1 500	-1 500,00	0,00	1 500	-1 500,00	4FS	
<b>SU 21 / SU 31</b>		<b>Summe Erträge / Einzahlungen operative Gebarung</b>	<b>131 448,10</b>	<b>216 700</b>	<b>-85 251,90</b>	<b>147 091,34</b>	<b>200 100</b>	<b>-53 008,66</b>		
2630	400000	Geringwertige Wirtschaftsgüter (GWG)	2 084,48	3 000	-915,52	2 084,48	3 000	-915,52	4FS	173
2630	452000	Treibstoffe	0,00	400	-400,00	0,00	400	-400,00	4FS	173
2630	453000	Schmier- und Schleifmittel	0,00	200	-200,00	0,00	200	-200,00	4FS	173
2630	454000	Reinigungsmittel	1 078,24	1 500	-421,76	1 078,24	1 500	-421,76	4FS	173
2630	455000	Chemische und sonstige artverwandte Mittel	0,00	100	-100,00	0,00	100	-100,00	4FS	173
2630	458000	Mittel zur ärztlichen Betreuung und Gesundheitsvorsorge	0,00	100	-100,00	0,00	100	-100,00	4FS	173
2630	459000	Sonstige Verbrauchsgüter	549,31	1 400	-850,69	549,31	1 400	-850,69	4FS	173
2630	511000	Geldbezüge, Vertragsbedienstete HV	11 551,00	11 000	551,00	11 551,00	11 000	551,00	MDPL	9940
2630	565000	Mehrleistungsvergütungen	169,06	0	169,06	169,06	0	169,06	MDPL	9940
2630	569000	Sonstige Nebengebühren	1 000,17	1 000	0,17	1 000,17	1 000	0,17	MDPL	9940
2630	580000	DGB zum Ausgleichsfonds für Familienbeihilfen	342,88	300	42,88	342,88	300	42,88	MDPL	9940
2630	581000	Dienstgeberbeiträge zur Alterssicherung	1 575,33	1 500	75,33	1 575,33	1 500	75,33	MDPL	9940
2630	581010	Dienstgeberbeiträge zur Alterssicherung - Betriebspension	162,25	200	-37,75	162,25	200	-37,75	MDPL	9940
2630	582000	Sonstige DGB zur sozialen Sicherheit	1 096,74	1 000	96,74	1 096,74	1 000	96,74	MDPL	9940
2630	588000	Kommunalsteuer	380,52	400	-19,48	380,52	400	-19,48	MDPL	9940
2630	591000	Dotierung von Rückstellungen für Abfertigungen	5 140,28	200	4 940,28				3BE	9944
2630	592000	Dotierung von Rückstellungen für Jubiläumszuwendungen	1 264,58	100	1 164,58				3BE	9944
2630	593000	Dotierung von Rückstellungen für nicht konsumierte Urlaube	205,15	0	205,15				3BE	9944
2630	593100	Dotierung von Rückstellungen für nicht konsumierte Gleitzeit	159,19	0	159,19				3BE	9944
2630	600100	Energiebezüge - Strom	27 554,16	35 000	-7 445,84	27 554,16	35 000	-7 445,84	3BE	9965
2630	600300	Energiebezüge - Wärme	-51 506,50	45 000	-96 506,50	0,00	45 000	-45 000,00	3BE	9979
2630	613000	Instandhaltung von sonstigen Grundstückseinrichtungen	119,00	800	-681,00	119,00	800	-681,00	4FS	173
2630	614000	Instandhaltung von Gebäuden und Bauten	37 802,18	40 000	-2 197,82	4 434,33	40 000	-35 565,67	4FS	173
2630	614220	Instandhaltung von Gebäuden und Bauten - Wartungen	6 773,04	1 400	5 373,04	6 773,04	1 400	5 373,04	2HL	9963
2630	614380	Instandhaltung von Gebäuden und Bauten - Schadensfall - 2630.829380	0,00	1 500	-1 500,00	0,00	1 500	-1 500,00	4FS	173
2630	614840	Instandhaltung von Gebäuden und Bauten - Schulsporthalle St.Martin	43 152,72	0	43 152,72	43 152,72	0	43 152,72	2HL	
2630	616000	Instandh.von Maschinen u.masch.Anlagen	0,00	200	-200,00	0,00	200	-200,00	4FS	173
2630	618000	Instandhaltung von sonstigen Anlagen	3 575,07	5 700	-2 124,93	3 575,07	5 700	-2 124,93	4FS	173
2630	618260	Instandhaltung von sonstigen Anlagen - 5F	397,00	500	-103,00	397,00	500	-103,00	5F	9964
2630	631000	Telekommunikationsdienste	693,56	1 200	-506,44	660,75	1 200	-539,25	4FS	173
2630	650000	Zinsen für Finanzschulden - in Euro	21,10	100	-78,90	21,10	100	-78,90	GG3D	9943
2630	670000	Versicherungen	4 509,94	4 900	-390,06	4 509,94	4 900	-390,06	GG3V	9950
2630	680300	Planmäßige Abschreibung - Gebäude und Bauten	126 366,70	126 400	-33,30				3BE	9969
2630	680500	Planmäßige Abschreibung - Sonderanlagen	1 211,36	1 200	11,36				3BE	9969
2630	680700	Planmäßige Abschreibung - Amts-, Betriebs- und Geschäftsausstattung	3 502,31	3 300	202,31				3BE	9969

Ansatz 2630		Turn- und Sporthallen	RA2023	VA2023	Differenz	RA2023	VA2023	Differenz	BWST	S/D
Konto			Ergebnisrechnung			Finanzierungsrechnung				
2630	695000	Wertberichtigungen zu kurzfristigen Forderungen (LuL)	101,16	0	101,16				3BE	
2630	700000	Miet- und Pachtaufwand	581,56	5 100	-4 518,44	581,56	5 100	-4 518,44	4FS	173
2630	711000	Gebühren f.d.Ben.v.Gemeindeeinr. u. -anlagen gem. FAG	7 150,26	5 000	2 150,26	7 150,26	5 000	2 150,26	4FS	173
2630	720300	Kostenbeiträge (-Ersätze) - VKB	22 626,00	27 200	-4 574,00	22 626,00	27 200	-4 574,00	4FS	173
2630	728000	Entgelte für sonstige Leistungen	41 678,49	57 300	-15 621,51	45 562,15	57 300	-11 737,85	4FS	173
2630	728009	Entgelte für sonstige Leistungen - intern - Wirtschaftshof	507,00	3 000	-2 493,00	507,00	3 000	-2 493,00	4FS	211
2630	728039	Entgelte für sonstige Leistungen - intern - Stadtgrün	433,35	5 000	-4 566,65	433,35	5 000	-4 566,65	4FS	211
2630	728049	Entgelte für sonstige Leistungen - intern - Heizung	127,36	700	-572,64	254,72	700	-445,28	4FS	211
2630	728059	Entgelte für sonstige Leistungen - intern - Feuerwehr	0,00	100	-100,00	0,00	100	-100,00	4FS	211
2630	728220	Entgelte für sonstige Leistungen - Überprüfungen	16 266,22	15 200	1 066,22	18 224,57	15 200	3 024,57	2HL	9963
<b>SU 22 / SU 32</b>		<b>Summe Aufwendungen / Auszahlungen operative Gebarung</b>	<b>320 402,22</b>	<b>408 200</b>	<b>-87 797,78</b>	<b>206 526,70</b>	<b>277 000</b>	<b>-70 473,30</b>		
<b>SA 0 / SA 1</b>		<b>(0) Nettoergebnis (21 - 22) / Saldo (1) Geldfluss aus der operativen Gebarung (31 - 32)</b>	<b>-188 954,12</b>	<b>-191 500</b>	<b>2 545,88</b>	<b>-59 435,36</b>	<b>-76 900</b>	<b>17 464,64</b>		
<b>SU 23</b>		<b>Summe Haushaltsrücklagen</b>	<b>0,00</b>	<b>0</b>	<b>0,00</b>					
<b>SA 00</b>		<b>Nettoergebnis nach Zuweisung und Entnahmen von Haushaltsrücklagen (SA 0 +/- SU 23)</b>	<b>-188 954,12</b>	<b>-191 500</b>	<b>2 545,88</b>					
<b>Investive Gebarung</b>										
<b>SU 33</b>		<b>Summe Einzahlungen investive Gebarung</b>				<b>0,00</b>	<b>0</b>	<b>0,00</b>		
2630	042000	Amts-, Betriebs- und Geschäftsausstattung				2 403,00	3 000	-597,00	4FS	
<b>SU 34</b>		<b>Summe Auszahlungen investive Gebarung</b>				<b>2 403,00</b>	<b>3 000</b>	<b>-597,00</b>		
<b>SA 2</b>		<b>Saldo (2) Geldfluss aus der investiven Gebarung (33 - 34)</b>				<b>-2 403,00</b>	<b>-3 000</b>	<b>597,00</b>		
<b>SA 3</b>		<b>Saldo (3) Nettofinanzierungssaldo (SA 1 + SA 2)</b>				<b>-61 838,36</b>	<b>-79 900</b>	<b>18 061,64</b>		
<b>Finanzierungstätigkeit</b>										
2630	346100	Investitionsdarlehen von Finanzunternehmen				0,00	3 000	-3 000,00	GG3D	
<b>SU 35</b>		<b>Summe Einzahlungen aus der Finanzierungstätigkeit</b>				<b>0,00</b>	<b>3 000</b>	<b>-3 000,00</b>		
2630	346100	Investitionsdarlehen (Tilgung) - Finanzunternehmen				462,73	500	-37,27	GG3D	9943
<b>SU 36</b>		<b>Summe Auszahlungen aus der Finanzierungstätigkeit</b>				<b>462,73</b>	<b>500</b>	<b>-37,27</b>		
<b>SA 4</b>		<b>Saldo (4) Geldfluss aus der Finanzierungstätigkeit (35 - 36)</b>				<b>-462,73</b>	<b>2 500</b>	<b>-2 962,73</b>		
<b>SA 5</b>		<b>Saldo (5) Geldfluss aus der voranschlagswirksamen Gebarung (SA 3 + SA 4)</b>				<b>-62 301,09</b>	<b>-77 400</b>	<b>15 098,91</b>		

Ansatz 2631 Konto	TURN- UND SPORTHALLEN (SONST.SPORTHALLEN)	RA2023	VA2023	Differenz	RA2023	VA2023	Differenz	BWST	S/D
		Ergebnisrechnung			Finanzierungsrechnung				
<b>Operative Gebarung</b>									
2631 811100	Miet- und Pächtertrag	485,20	1 800	-1 314,80	485,20	1 800	-1 314,80	4FS	
<b>SU 21 / SU 31</b>	<b>Summe Erträge / Einzahlungen operative Gebarung</b>	<b>485,20</b>	<b>1 800</b>	<b>-1 314,80</b>	<b>485,20</b>	<b>1 800</b>	<b>-1 314,80</b>		
2631 400000	Geringwertige Wirtschaftsgüter (GWG)	0,00	100	-100,00	0,00	100	-100,00	4FS	202
2631 458000	Mittel zur ärztlichen Betreuung und Gesundheitsvorsorge	0,00	100	-100,00	0,00	100	-100,00	4FS	202
2631 600100	Energiebezüge - Strom	2 253,31	1 000	1 253,31	2 253,31	1 000	1 253,31	3BE	9965
2631 600300	Energiebezüge - Wärme	0,00	5 000	-5 000,00	0,00	5 000	-5 000,00	3BE	9979
2631 613000	Instandhaltung von sonstigen Grundstückseinrichtungen	0,00	100	-100,00	0,00	100	-100,00	4FS	202
2631 614000	Instandhaltung von Gebäuden und Bauten	1 337,90	5 000	-3 662,10	1 337,90	5 000	-3 662,10	4FS	202
2631 614220	Instandhaltung von Gebäuden und Bauten - Wartungen	568,20	500	68,20	568,20	500	68,20	2HL	9963
2631 618260	Instandhaltung von sonstigen Anlagen - 5F	0,00	200	-200,00	0,00	200	-200,00	5F	9964
2631 650000	Zinsen für Finanzschulden - in Euro	1 140,05	1 000	140,05	1 140,05	1 000	140,05	GG3D	9943
2631 670000	Versicherungen	63,94	100	-36,06	63,94	100	-36,06	GG3V	9950
2631 680300	Planmäßige Abschreibung - Gebäude und Bauten	6 929,10	6 900	29,10				3BE	9969
2631 711000	Gebühren f.d.Ben.v.Gemeindeeinr. u. -anlagen gem. FAG	1 356,00	1 500	-144,00	1 356,00	1 500	-144,00	4FS	202
2631 728000	Entgelte für sonstige Leistungen	0,00	300	-300,00	0,00	300	-300,00	4FS	202
2631 728009	Entgelte für sonstige Leistungen - intern - Wirtschaftshof	0,00	200	-200,00	0,00	200	-200,00	4FS	344
2631 728039	Entgelte für sonstige Leistungen - intern - Stadtgrün	0,00	200	-200,00	0,00	200	-200,00	4FS	344
2631 728059	Entgelte für sonstige Leistungen - intern - Feuerwehr	0,00	100	-100,00	0,00	100	-100,00	4FS	344
2631 728220	Entgelte für sonstige Leistungen - Überprüfungen	0,00	2 600	-2 600,00	0,00	2 600	-2 600,00	2HL	9963
<b>SU 22 / SU 32</b>	<b>Summe Aufwendungen / Auszahlungen operative Gebarung</b>	<b>13 648,50</b>	<b>24 900</b>	<b>-11 251,50</b>	<b>6 719,40</b>	<b>18 000</b>	<b>-11 280,60</b>		
<b>SA 0 / SA 1</b>	<b>(0) Nettoergebnis (21 - 22) / Saldo (1) Geldfluss aus der operativen Gebarung (31 - 32)</b>	<b>-13 163,30</b>	<b>-23 100</b>	<b>9 936,70</b>	<b>-6 234,20</b>	<b>-16 200</b>	<b>9 965,80</b>		
<b>SU 23</b>	<b>Summe Haushaltsrücklagen</b>	<b>0,00</b>	<b>0</b>	<b>0,00</b>					
<b>SA 00</b>	<b>Nettoergebnis nach Zuweisung und Entnahmen von Haushaltsrücklagen (SA 0 +/- SU 23)</b>	<b>-13 163,30</b>	<b>-23 100</b>	<b>9 936,70</b>					
<b>Investive Gebarung</b>									
<b>SU 33</b>	<b>Summe Einzahlungen investive Gebarung</b>				<b>0,00</b>	<b>0</b>	<b>0,00</b>		
<b>SU 34</b>	<b>Summe Auszahlungen investive Gebarung</b>				<b>0,00</b>	<b>0</b>	<b>0,00</b>		
<b>SA 2</b>	<b>Saldo (2) Geldfluss aus der investiven Gebarung (33 - 34)</b>				<b>0,00</b>	<b>0</b>	<b>0,00</b>		
<b>SA 3</b>	<b>Saldo (3) Nettofinanzierungssaldo (SA 1 + SA 2)</b>				<b>-6 234,20</b>	<b>-16 200</b>	<b>9 965,80</b>		
<b>Finanzierungstätigkeit</b>									
<b>SU 35</b>	<b>Summe Einzahlungen aus der Finanzierungstätigkeit</b>				<b>0,00</b>	<b>0</b>	<b>0,00</b>		
2631 346100	Investitionsdarlehen (Tilgung) - Finanzunternehmen				2 241,19	2 200	41,19	GG3D	9943
<b>SU 36</b>	<b>Summe Auszahlungen aus der Finanzierungstätigkeit</b>				<b>2 241,19</b>	<b>2 200</b>	<b>41,19</b>		
<b>SA 4</b>	<b>Saldo (4) Geldfluss aus der Finanzierungstätigkeit (35 - 36)</b>				<b>-2 241,19</b>	<b>-2 200</b>	<b>-41,19</b>		
<b>SA 5</b>	<b>Saldo (5) Geldfluss aus der voranschlagswirksamen Gebarung (SA 3 + SA 4)</b>				<b>-8 475,39</b>	<b>-18 400</b>	<b>9 924,61</b>		

Ansatz 2632	KLETTERRHALLE	RA2023	VA2023	Differenz	RA2023	VA2023	Differenz	BWST	S/D
Konto		Ergebnisrechnung			Finanzierungsrechnung				
<b>Operative Gebarung</b>									
SU 21 / SU 31	Summe Erträge / Einzahlungen operative Gebarung	0,00	0	0,00	0,00	0	0,00		
2632 650000	Zinsen für Finanzschulden - in Euro	25 675,41	24 100	1 575,41	25 675,41	24 100	1 575,41	GG3D	9943
SU 22 / SU 32	Summe Aufwendungen / Auszahlungen operative Gebarung	25 675,41	24 100	1 575,41	25 675,41	24 100	1 575,41		
SA 0 / SA 1	(0) Nettoergebnis (21 - 22) / Saldo (1) Geldfluss aus der operativen Gebarung (31 - 32)	-25 675,41	-24 100	-1 575,41	-25 675,41	-24 100	-1 575,41		
SU 23	Summe Haushaltsrücklagen	0,00	0	0,00					
SA 00	Nettoergebnis nach Zuweisung und Entnahmen von Haushaltsrücklagen (SA 0 +/- SU 23)	-25 675,41	-24 100	-1 575,41					
<b>Investive Gebarung</b>									
SU 33	Summe Einzahlungen investive Gebarung				0,00	0	0,00		
SU 34	Summe Auszahlungen investive Gebarung				0,00	0	0,00		
SA 2	Saldo (2) Geldfluss aus der investiven Gebarung (33 - 34)				0,00	0	0,00		
SA 3	Saldo (3) Nettofinanzierungssaldo (SA 1 + SA 2)				-25 675,41	-24 100	-1 575,41		
<b>Finanzierungstätigkeit</b>									
SU 35	Summe Einzahlungen aus der Finanzierungstätigkeit				0,00	0	0,00		
2632 346100	Investitionsdarlehen (Tilgung) - Finanzunternehmen				95 363,01	96 100	-736,99	GG3D	9943
SU 36	Summe Auszahlungen aus der Finanzierungstätigkeit				95 363,01	96 100	-736,99		
SA 4	Saldo (4) Geldfluss aus der Finanzierungstätigkeit (35 - 36)				-95 363,01	-96 100	736,99		
SA 5	Saldo (5) Geldfluss aus der voranschlagswirksamen Gebarung (SA 3 + SA 4)				-121 038,42	-120 200	-838,42		
UA 264	Eislaufplätze und -hallen	RA2023	VA2023	Differenz	RA2023	VA2023	Differenz	BWST	S/D
		Ergebnisrechnung			Finanzierungsrechnung				
SA 0 / SA 1	(0) Nettoergebnis (21 - 22) / Saldo (1) Geldfluss aus der operativen Gebarung (31 - 32)	-2 784 075,18	-3 006 000	221 924,82	-25 979,92	-5 800	-20 179,92		
SA 00	Nettoergebnis nach Zuweisung und Entnahmen von Haushaltsrücklagen (SA 0 +/- SU 23)	-2 784 075,18	-3 006 000	221 924,82					
SA 2	Saldo (2) Geldfluss aus der investiven Gebarung (33 - 34)				0,00	-3 000 000	3 000 000,00		
SA 3	Saldo (3) Nettofinanzierungssaldo (SA 1 + SA 2)				-25 979,92	-3 005 800	2 979 820,08		
SA 4	Saldo (4) Geldfluss aus der Finanzierungstätigkeit (35 - 36)				-90 421,73	2 936 300	-3 026 721,73		
SA 5	Saldo (5) Geldfluss aus der voranschlagswirksamen Gebarung (SA 3 + SA 4)				-116 401,65	-69 500	-46 901,65		
Ansatz 2640	Eislaufplätze und -hallen	RA2023	VA2023	Differenz	RA2023	VA2023	Differenz	BWST	S/D
Konto		Ergebnisrechnung			Finanzierungsrechnung				
<b>Operative Gebarung</b>									
2640 816000	Kostenbeiträge (-Ersätze) für sonstige Leistungen	2 141,09	3 200	-1 058,91	2 024,25	3 200	-1 175,75	MDPB	
2640 817200	Erträge aus der Auflösung von sonstigen Rückstellungen - nicht konsumierte Urlaube	0,00	2 800	-2 800,00				3BE	

Ansatz 2640		Eislaufplätze und -hallen	RA2023	VA2023	Differenz	RA2023	VA2023	Differenz	BWST	S/D
Konto			Ergebnisrechnung			Finanzierungsrechnung				
2640	817210	Erträge aus der Auflösung von sonstigen Rückstellungen - nicht konsumierte Gleitzeit	133,03	0	133,03				3BE	
2640	827550	Kostenersätze für die Überlassung von Bediensteten an Dritte	170 473,83	203 000	-32 526,17	167 120,84	203 000	-35 879,16	MDPB	
<b>SU 21 / SU 31</b>		<b>Summe Erträge / Einzahlungen operative Gebarung</b>	<b>172 747,95</b>	<b>209 000</b>	<b>-36 252,05</b>	<b>169 145,09</b>	<b>206 200</b>	<b>-37 054,91</b>		
2640	510000	Geldbezüge, Vertragsbedienstete AV	86 015,86	84 400	1 615,86	86 015,86	84 400	1 615,86	MDPL	9940
2640	511000	Geldbezüge, Vertragsbedienstete HV	34 572,80	33 900	672,80	34 572,80	33 900	672,80	MDPL	9940
2640	523000	Geldbezüge, Arbeiter nicht ganzjährig beschäftigt	1 035,42	21 700	-20 664,58	1 035,42	21 700	-20 664,58	MDPL	9940
2640	563000	Sonstige Aufwandsentschädigungen	900,96	900	0,96	900,96	900	0,96	MDPL	9940
2640	565000	Mehrleistungsvergütungen	7 193,36	12 700	-5 506,64	7 217,30	12 700	-5 482,70	MDPL	9940
2640	569000	Sonstige Nebengebühren	2 831,03	2 700	131,03	2 831,03	2 700	131,03	MDPL	9940
2640	580000	DGB zum Ausgleichsfonds für Familienbeihilfen	5 078,72	6 500	-1 421,28	5 078,72	6 500	-1 421,28	MDPL	9940
2640	581000	Dienstgeberbeiträge zur Alterssicherung	15 635,82	19 100	-3 464,18	15 635,82	19 100	-3 464,18	MDPL	9940
2640	581010	Dienstgeberbeiträge zur Alterssicherung - Betriebspension	1 830,97	1 800	30,97	1 830,97	1 800	30,97	MDPL	9940
2640	582000	Sonstige DGB zur sozialen Sicherheit	11 977,14	14 600	-2 622,86	11 978,06	14 600	-2 621,94	MDPL	9940
2640	588000	Kommunalsteuer	3 955,99	4 700	-744,01	3 956,71	4 700	-743,29	MDPL	9940
2640	591000	Dotierung von Rückstellungen für Abfertigungen	2 565,44	500	2 065,44				3BE	9944
2640	592000	Dotierung von Rückstellungen für Jubiläumszuwendungen	1 801,86	900	901,86				3BE	9944
2640	593000	Dotierung von Rückstellungen für nicht konsumierte Urlaube	7 356,40	0	7 356,40				3BE	9944
2640	593100	Dotierung von Rückstellungen für nicht konsumierte Gleitzeit	0,00	1 600	-1 600,00				3BE	9944
2640	650000	Zinsen für Finanzschulden - in Euro	20 871,36	5 800	15 071,36	20 871,36	5 800	15 071,36	GG3D	9943
2640	720309	Kostenbeiträge (-Ersätze) für Leistungen - intern - VKB	3 200,00	3 200	0,00	3 200,00	3 200	0,00	MDPB	
2640	775000	Kap.Transfers an Unternehmungen	2 750 000,00	3 000 000	-250 000,00				4FS	
<b>SU 22 / SU 32</b>		<b>Summe Aufwendungen / Auszahlungen operative Gebarung</b>	<b>2 956 823,13</b>	<b>3 215 000</b>	<b>-258 176,87</b>	<b>195 125,01</b>	<b>212 000</b>	<b>-16 874,99</b>		
<b>SA 0 / SA 1</b>		<b>(0) Nettoergebnis (21 - 22) / Saldo (1) Geldfluss aus der operativen Gebarung (31 - 32)</b>	<b>-2 784 075,18</b>	<b>-3 006 000</b>	<b>221 924,82</b>	<b>-25 979,92</b>	<b>-5 800</b>	<b>-20 179,92</b>		
<b>SU 23</b>		<b>Summe Haushaltsrücklagen</b>	<b>0,00</b>	<b>0</b>	<b>0,00</b>					
<b>SA 00</b>		<b>Nettoergebnis nach Zuweisung und Entnahmen von Haushaltsrücklagen (SA 0 +/- SU 23)</b>	<b>-2 784 075,18</b>	<b>-3 006 000</b>	<b>221 924,82</b>					
<b>Investive Gebarung</b>										
<b>SU 33</b>		<b>Summe Einzahlungen investive Gebarung</b>				<b>0,00</b>	<b>0</b>	<b>0,00</b>		
2640	775000	Kap.Transfers an Unternehmungen				0,00	3 000 000	-3 000 000,00	4FS	
<b>SU 34</b>		<b>Summe Auszahlungen investive Gebarung</b>				<b>0,00</b>	<b>3 000 000</b>	<b>-3 000 000,00</b>		
<b>SA 2</b>		<b>Saldo (2) Geldfluss aus der investiven Gebarung (33 - 34)</b>				<b>0,00</b>	<b>-3 000 000</b>	<b>3 000 000,00</b>		
<b>SA 3</b>		<b>Saldo (3) Nettofinanzierungssaldo (SA 1 + SA 2)</b>				<b>-25 979,92</b>	<b>-3 005 800</b>	<b>2 979 820,08</b>		
<b>Finanzierungstätigkeit</b>										
2640	346100	Investitionsdarlehen von Finanzunternehmen				0,00	3 000 000	-3 000 000,00	GG3D	
<b>SU 35</b>		<b>Summe Einzahlungen aus der Finanzierungstätigkeit</b>				<b>0,00</b>	<b>3 000 000</b>	<b>-3 000 000,00</b>		
2640	346100	Investitionsdarlehen (Tilgung) - Finanzunternehmen				90 421,73	63 700	26 721,73	GG3D	9943
<b>SU 36</b>		<b>Summe Auszahlungen aus der Finanzierungstätigkeit</b>				<b>90 421,73</b>	<b>63 700</b>	<b>26 721,73</b>		
<b>SA 4</b>		<b>Saldo (4) Geldfluss aus der Finanzierungstätigkeit (35 - 36)</b>				<b>-90 421,73</b>	<b>2 936 300</b>	<b>-3 026 721,73</b>		

Ansatz 2640 Konto	Eislaufplätze und –hallen	RA2023	VA2023	Differenz	RA2023	VA2023	Differenz	BWST	S/D
		Ergebnisrechnung			Finanzierungsrechnung				
SA 5	Saldo (5) Geldfluss aus der voranschlagswirksamen Gebarung (SA 3 + SA 4)				-116 401,65	-69 500	-46 901,65		
UA 265	Tennisplätze und –hallen	RA2023	VA2023	Differenz	RA2023	VA2023	Differenz	BWST	S/D
		Ergebnisrechnung			Finanzierungsrechnung				
SA 0 / SA 1	(0) Nettoergebnis (21 - 22) / Saldo (1) Geldfluss aus der operativen Gebarung (31 - 32)	-7 436,75	-6 700	-736,75	-5 502,16	-4 800	-702,16		
SA 00	Nettoergebnis nach Zuweisung und Entnahmen von Haushaltsrücklagen (SA 0 +/- SU 23)	-7 436,75	-6 700	-736,75					
SA 2	Saldo (2) Geldfluss aus der investiven Gebarung (33 - 34)				0,00	0	0,00		
SA 3	Saldo (3) Nettofinanzierungssaldo (SA 1 + SA 2)				-5 502,16	-4 800	-702,16		
SA 4	Saldo (4) Geldfluss aus der Finanzierungstätigkeit (35 - 36)				-28 970,35	-28 900	-70,35		
SA 5	Saldo (5) Geldfluss aus der voranschlagswirksamen Gebarung (SA 3 + SA 4)				-34 472,51	-33 700	-772,51		

Ansatz 2650 Konto	Tennisplätze und -hallen	RA2023	VA2023	Differenz	RA2023	VA2023	Differenz	BWST	S/D
		Ergebnisrechnung			Finanzierungsrechnung				
<b>Operative Gebarung</b>									
2650 811100	Miet- und Pächtertrag	562,70	4 800	-4 237,30	562,70	4 800	-4 237,30	2HL	
<b>SU 21 / SU 31</b>	<b>Summe Erträge / Einzahlungen operative Gebarung</b>	<b>562,70</b>	<b>4 800</b>	<b>-4 237,30</b>	<b>562,70</b>	<b>4 800</b>	<b>-4 237,30</b>		
2650 613000	Instandhaltung von sonstigen Grundstückseinrichtungen	0,00	100	-100,00	0,00	100	-100,00	2HL	
2650 614000	Instandhaltung von Gebäuden und Bauten	0,00	100	-100,00	0,00	100	-100,00	2HL	
2650 650000	Zinsen für Finanzschulden - in Euro	3 070,33	3 000	70,33	3 070,33	3 000	70,33	GG3D	9943
2650 680500	Planmäßige Abschreibung - Sonderanlagen	1 934,59	1 900	34,59				3BE	9969
2650 700000	Miet- und Pachtanwendung	1 948,86	2 200	-251,14	1 948,86	2 200	-251,14	2HL	
2650 710000	Öffentliche Abgaben, ohne Gebühren gem. FAG	229,75	600	-370,25	229,75	600	-370,25	2HL	313
2650 711000	Gebühren f.d.Ben.v.Gemeindeeinr. u. -anlagen gem. FAG	815,92	3 300	-2 484,08	815,92	3 300	-2 484,08	2HL	313
2650 728000	Entgelte für sonstige Leistungen	0,00	200	-200,00	0,00	200	-200,00	2HL	
2650 728009	Entgelte für sonstige Leistungen - intern - Wirtschaftshof	0,00	100	-100,00	0,00	100	-100,00	2HL	
<b>SU 22 / SU 32</b>	<b>Summe Aufwendungen / Auszahlungen operative Gebarung</b>	<b>7 999,45</b>	<b>11 500</b>	<b>-3 500,55</b>	<b>6 064,86</b>	<b>9 600</b>	<b>-3 535,14</b>		
<b>SA 0 / SA 1</b>	<b>(0) Nettoergebnis (21 - 22) / Saldo (1) Geldfluss aus der operativen Gebarung (31 - 32)</b>	<b>-7 436,75</b>	<b>-6 700</b>	<b>-736,75</b>	<b>-5 502,16</b>	<b>-4 800</b>	<b>-702,16</b>		
<b>SU 23</b>	<b>Summe Haushaltsrücklagen</b>	<b>0,00</b>	<b>0</b>	<b>0,00</b>					
<b>SA 00</b>	<b>Nettoergebnis nach Zuweisung und Entnahmen von Haushaltsrücklagen (SA 0 +/- SU 23)</b>	<b>-7 436,75</b>	<b>-6 700</b>	<b>-736,75</b>					
<b>Investive Gebarung</b>									
<b>SU 33</b>	<b>Summe Einzahlungen investive Gebarung</b>				<b>0,00</b>	<b>0</b>	<b>0,00</b>		
<b>SU 34</b>	<b>Summe Auszahlungen investive Gebarung</b>				<b>0,00</b>	<b>0</b>	<b>0,00</b>		
<b>SA 2</b>	<b>Saldo (2) Geldfluss aus der investiven Gebarung (33 - 34)</b>				<b>0,00</b>	<b>0</b>	<b>0,00</b>		
<b>SA 3</b>	<b>Saldo (3) Nettofinanzierungssaldo (SA 1 + SA 2)</b>				<b>-5 502,16</b>	<b>-4 800</b>	<b>-702,16</b>		
<b>Finanzierungstätigkeit</b>									
<b>SU 35</b>	<b>Summe Einzahlungen aus der Finanzierungstätigkeit</b>				<b>0,00</b>	<b>0</b>	<b>0,00</b>		
2650 346100	Investitionsdarlehen (Tilgung) - Finanzunternehmen				28 970,35	28 900	70,35	GG3D	9943
<b>SU 36</b>	<b>Summe Auszahlungen aus der Finanzierungstätigkeit</b>				<b>28 970,35</b>	<b>28 900</b>	<b>70,35</b>		
<b>SA 4</b>	<b>Saldo (4) Geldfluss aus der Finanzierungstätigkeit (35 - 36)</b>				<b>-28 970,35</b>	<b>-28 900</b>	<b>-70,35</b>		
<b>SA 5</b>	<b>Saldo (5) Geldfluss aus der voranschlagswirksamen Gebarung (SA 3 + SA 4)</b>				<b>-34 472,51</b>	<b>-33 700</b>	<b>-772,51</b>		



UA 266	Wintersportanlagen	RA2023	VA2023	Differenz	RA2023	VA2023	Differenz	BWST	S/D
		Ergebnisrechnung			Finanzierungsrechnung				
SA 0 / SA 1	(0) Nettoergebnis (21 - 22) / Saldo (1) Geldfluss aus der operativen Gebarung (31 - 32)	-103 615,42	-373 700	270 084,58	-108 440,33	-119 300	10 859,67		
SA 00	Nettoergebnis nach Zuweisung und Entnahmen von Haushaltsrücklagen (SA 0 +/- SU 23)	-103 615,42	-373 700	270 084,58					
SA 2	Saldo (2) Geldfluss aus der investiven Gebarung (33 - 34)				-443 835,62	-253 000	-190 835,62		
SA 3	Saldo (3) Nettofinanzierungssaldo (SA 1 + SA 2)				-552 275,95	-372 300	-179 975,95		
SA 4	Saldo (4) Geldfluss aus der Finanzierungstätigkeit (35 - 36)				-25 026,90	230 200	-255 226,90		
SA 5	Saldo (5) Geldfluss aus der voranschlagswirksamen Gebarung (SA 3 + SA 4)				-577 302,85	-142 100	-435 202,85		

Ansatz 2660	Wintersportanlagen	RA2023	VA2023	Differenz	RA2023	VA2023	Differenz	BWST	S/D
Konto		Ergebnisrechnung			Finanzierungsrechnung				
<b>Operative Gebarung</b>									
2660 811100	Miet- und Pächtertrag	5 076,89	5 200	-123,11	5 076,89	5 200	-123,11	2HL	
2660 813000	Erträge aus der Auflösung von Investitionszuschüssen (Kapitaltransfers)	2 750,00	0	2 750,00				3BE	
<b>SU 21 / SU 31</b>	<b>Summe Erträge / Einzahlungen operative Gebarung</b>	<b>7 826,89</b>	<b>5 200</b>	<b>2 626,89</b>	<b>5 076,89</b>	<b>5 200</b>	<b>-123,11</b>		
2660 452000	Treibstoffe	0,00	100	-100,00	0,00	100	-100,00	4FS	203
2660 452200	Treibstoffe	4 986,21	5 000	-13,79	4 986,21	5 000	-13,79	5W	
2660 453200	Schmier- und Schleifmittel	0,00	200	-200,00	0,00	200	-200,00	5W	246
2660 454200	Reinigungsmittel	0,00	200	-200,00	0,00	200	-200,00	5W	246
2660 600100	Energiebezüge - Strom	134,56	200	-65,44	134,56	200	-65,44	3BE	9965
2660 613200	Instandhaltung von sonstigen Grundstückseinrichtungen	53,84	4 500	-4 446,16	53,84	4 500	-4 446,16	5W	246
2660 614000	Instandhaltung von Gebäuden und Bauten	598,32	900	-301,68	598,32	900	-301,68	2HL	
2660 616000	Instandh.von Maschinen u.masch.Anlagen	2 000,00	100	1 900,00	2 000,00	100	1 900,00	4FS	203
2660 616200	Instandh.von Maschinen u.masch.Anlagen	56,33	13 000	-12 943,67	1 159,37	13 000	-11 840,63	5W	246
2660 621000	Sonstige Transporte	0,00	2 000	-2 000,00	0,00	2 000	-2 000,00	4FS	203
2660 670000	Versicherungen	292,29	500	-207,71	292,29	500	-207,71	GG3V	9950
2660 680300	Planmäßige Abschreibung - Gebäude und Bauten	1 282,24	1 300	-17,76				3BE	9969
2660 680600	Planmäßige Abschreibung - Technische Anlagen, Fahrzeuge und Maschinen	12 291,78	0	12 291,78				3BE	9969
2660 680700	Planmäßige Abschreibung - Amts-, Betriebs- und Geschäftsausstattung	54,00	100	-46,00				3BE	9969
2660 700000	Miet- und Pachtaufwand	23 674,78	26 500	-2 825,22	38 274,67	26 500	11 774,67	2HL	
2660 700010	Miet- und Pachtaufwand	0,00	100	-100,00	0,00	100	-100,00	4FS	
2660 710000	Öffentliche Abgaben, ohne Gebühren gem. FAG	68,50	200	-131,50	68,50	200	-131,50	2HL	313
2660 711000	Gebühren f.d.Ben.v.Gemeindeeinr. u. -anlagen gem. FAG	420,91	400	20,91	420,91	400	20,91	2HL	313
2660 728000	Entgelte für sonstige Leistungen	4 500,00	6 500	-2 000,00	4 500,00	6 500	-2 000,00	4FS	203
2660 728009	Entgelte für sonstige Leistungen - intern - Wirtschaftshof	0,00	5 000	-5 000,00	0,00	5 000	-5 000,00	4FS	
2660 728200	Entgelte für sonstige Leistungen	2 134,80	100	2 034,80	2 134,80	100	2 034,80	5W	246
2660 728220	Entgelte für sonstige Leistungen - Überprüfungen	213,48	600	-386,52	213,48	600	-386,52	2HL	9963
2660 728609	Entgelte für sonstige Leistungen - intern - Wirtschaftshof	47 388,10	49 900	-2 511,90	47 388,10	49 900	-2 511,90	5W	9956
<b>SU 22 / SU 32</b>	<b>Summe Aufwendungen / Auszahlungen operative Gebarung</b>	<b>100 150,14</b>	<b>117 400</b>	<b>-17 249,86</b>	<b>102 225,05</b>	<b>116 000</b>	<b>-13 774,95</b>		

Ansatz 2660	Wintersportanlagen	RA2023	VA2023	Differenz	RA2023	VA2023	Differenz	BWST	S/D
Konto		Ergebnisrechnung			Finanzierungsrechnung				
SA 0 / SA 1	(0) Nettoergebnis (21 - 22) / Saldo (1) Geldfluss aus der operativen Gebarung (31 - 32)	-92 323,25	-112 200	19 876,75	-97 148,16	-110 800	13 651,84		
SU 23	Summe Haushaltsrücklagen	0,00	0	0,00					
SA 00	Nettoergebnis nach Zuweisung und Entnahmen von Haushaltsrücklagen (SA 0 +/- SU 23)	-92 323,25	-112 200	19 876,75					
<b>Investive Gebarung</b>									
2660 301101	Kapitaltransfers von Ländern, Landesfonds u. -kammern - BZ				55 000,00	0	55 000,00	GG3	
SU 33	Summe Einzahlungen investive Gebarung				55 000,00	0	55 000,00		
2660 040100	Fahrzeuge				245 835,62	0	245 835,62	5W	
SU 34	Summe Auszahlungen investive Gebarung				245 835,62	0	245 835,62		
SA 2	Saldo (2) Geldfluss aus der investiven Gebarung (33 - 34)				-190 835,62	0	-190 835,62		
SA 3	Saldo (3) Nettofinanzierungssaldo (SA 1 + SA 2)				-287 983,78	-110 800	-177 183,78		
<b>Finanzierungstätigkeit</b>									
SU 35	Summe Einzahlungen aus der Finanzierungstätigkeit				0,00	0	0,00		
SU 36	Summe Auszahlungen aus der Finanzierungstätigkeit				0,00	0	0,00		
SA 4	Saldo (4) Geldfluss aus der Finanzierungstätigkeit (35 - 36)				0,00	0	0,00		
SA 5	Saldo (5) Geldfluss aus der voranschlagswirksamen Gebarung (SA 3 + SA 4)				-287 983,78	-110 800	-177 183,78		

Ansatz 2661		VILLACHER ALPEN ARENA	RA2023	VA2023	Differenz	RA2023	VA2023	Differenz	BWST	S/D
Konto			Ergebnisrechnung			Finanzierungsrechnung				
<b>Operative Gebarung</b>										
	2661 899000	Entnahmen aus Verrechnungsrücklagen zwischen operativer Gebarung und Projekten	253 000,00	0	253 000,00				GG3	
<b>SU 21 / SU 31</b>		<b>Summe Erträge / Einzahlungen operative Gebarung</b>	<b>253 000,00</b>	<b>0</b>	<b>253 000,00</b>	<b>0,00</b>	<b>0</b>	<b>0,00</b>		
	2661 650000	Zinsen für Finanzschulden - in Euro	11 292,17	8 500	2 792,17	11 292,17	8 500	2 792,17	GG3D	9943
	2661 777000	Kapitaltransfers an private Organisationen ohne Erwerbszweck	253 000,00	253 000	0,00				4FS	
<b>SU 22 / SU 32</b>		<b>Summe Aufwendungen / Auszahlungen operative Gebarung</b>	<b>264 292,17</b>	<b>261 500</b>	<b>2 792,17</b>	<b>11 292,17</b>	<b>8 500</b>	<b>2 792,17</b>		
<b>SA 0 / SA 1</b>		<b>(0) Nettoergebnis (21 - 22) / Saldo (1) Geldfluss aus der operativen Gebarung (31 - 32)</b>	<b>-11 292,17</b>	<b>-261 500</b>	<b>250 207,83</b>	<b>-11 292,17</b>	<b>-8 500</b>	<b>-2 792,17</b>		
<b>SU 23</b>		<b>Summe Haushaltsrücklagen</b>	<b>0,00</b>	<b>0</b>	<b>0,00</b>					
<b>SA 00</b>		<b>Nettoergebnis nach Zuweisung und Entnahmen von Haushaltsrücklagen (SA 0 +/- SU 23)</b>	<b>-11 292,17</b>	<b>-261 500</b>	<b>250 207,83</b>					
<b>Investive Gebarung</b>										
<b>SU 33</b>		<b>Summe Einzahlungen investive Gebarung</b>				<b>0,00</b>	<b>0</b>	<b>0,00</b>		
	2661 777000	Kapitaltransfers an private Organisationen ohne Erwerbszweck				253 000,00	253 000	0,00	4FS	
<b>SU 34</b>		<b>Summe Auszahlungen investive Gebarung</b>				<b>253 000,00</b>	<b>253 000</b>	<b>0,00</b>		
<b>SA 2</b>		<b>Saldo (2) Geldfluss aus der investiven Gebarung (33 - 34)</b>				<b>-253 000,00</b>	<b>-253 000</b>	<b>0,00</b>		
<b>SA 3</b>		<b>Saldo (3) Nettofinanzierungssaldo (SA 1 + SA 2)</b>				<b>-264 292,17</b>	<b>-261 500</b>	<b>-2 792,17</b>		
<b>Finanzierungstätigkeit</b>										
	2661 346100	Investitionsdarlehen von Finanzunternehmen				0,00	253 000	-253 000,00	GG3D	
<b>SU 35</b>		<b>Summe Einzahlungen aus der Finanzierungstätigkeit</b>				<b>0,00</b>	<b>253 000</b>	<b>-253 000,00</b>		
	2661 346100	Investitionsdarlehen (Tilgung) - Finanzunternehmen				25 026,90	22 800	2 226,90	GG3D	9943
<b>SU 36</b>		<b>Summe Auszahlungen aus der Finanzierungstätigkeit</b>				<b>25 026,90</b>	<b>22 800</b>	<b>2 226,90</b>		
<b>SA 4</b>		<b>Saldo (4) Geldfluss aus der Finanzierungstätigkeit (35 - 36)</b>				<b>-25 026,90</b>	<b>230 200</b>	<b>-255 226,90</b>		
<b>SA 5</b>		<b>Saldo (5) Geldfluss aus der voranschlagswirksamen Gebarung (SA 3 + SA 4)</b>				<b>-289 319,07</b>	<b>-31 300</b>	<b>-258 019,07</b>		
<b>UA 269</b>										
<b>Sonstige Einrichtungen und Maßnahmen</b>			<b>RA2023</b>	<b>VA2023</b>	<b>Differenz</b>	<b>RA2023</b>	<b>VA2023</b>	<b>Differenz</b>	<b>BWST</b>	<b>S/D</b>
			Ergebnisrechnung			Finanzierungsrechnung				
<b>SA 0 / SA 1</b>		<b>(0) Nettoergebnis (21 - 22) / Saldo (1) Geldfluss aus der operativen Gebarung (31 - 32)</b>	<b>0,00</b>	<b>-500</b>	<b>500,00</b>	<b>0,00</b>	<b>0</b>	<b>0,00</b>		
<b>SA 00</b>		<b>Nettoergebnis nach Zuweisung und Entnahmen von Haushaltsrücklagen (SA 0 +/- SU 23)</b>	<b>0,00</b>	<b>-500</b>	<b>500,00</b>					
<b>SA 2</b>		<b>Saldo (2) Geldfluss aus der investiven Gebarung (33 - 34)</b>				<b>0,00</b>	<b>0</b>	<b>0,00</b>		
<b>SA 3</b>		<b>Saldo (3) Nettofinanzierungssaldo (SA 1 + SA 2)</b>				<b>0,00</b>	<b>0</b>	<b>0,00</b>		
<b>SA 4</b>		<b>Saldo (4) Geldfluss aus der Finanzierungstätigkeit (35 - 36)</b>				<b>0,00</b>	<b>0</b>	<b>0,00</b>		
<b>SA 5</b>		<b>Saldo (5) Geldfluss aus der voranschlagswirksamen Gebarung (SA 3 + SA 4)</b>				<b>0,00</b>	<b>0</b>	<b>0,00</b>		

Ansatz 2691 Konto	EURO 2008	RA2023	VA2023	Differenz	RA2023	VA2023	Differenz	BWST	S/D
		Ergebnisrechnung			Finanzierungsrechnung				
<b>Operative Gebarung</b>									
SU 21 / SU 31	Summe Erträge / Einzahlungen operative Gebarung	0,00	0	0,00	0,00	0	0,00		
2691 695000	Wertberichtigungen zu kurzfristigen Forderungen (LuL)	0,00	500	-500,00				3BE	
SU 22 / SU 32	Summe Aufwendungen / Auszahlungen operative Gebarung	0,00	500	-500,00	0,00	0	0,00		
SA 0 / SA 1	(0) Nettoergebnis (21 - 22) / Saldo (1) Geldfluss aus der operativen Gebarung (31 - 32)	0,00	-500	500,00	0,00	0	0,00		
SU 23	Summe Haushaltsrücklagen	0,00	0	0,00					
SA 00	Nettoergebnis nach Zuweisung und Entnahmen von Haushaltsrücklagen (SA 0 +/- SU 23)	0,00	-500	500,00					
<b>Investive Gebarung</b>									
SU 33	Summe Einzahlungen investive Gebarung				0,00	0	0,00		
SU 34	Summe Auszahlungen investive Gebarung				0,00	0	0,00		
SA 2	Saldo (2) Geldfluss aus der investiven Gebarung (33 - 34)				0,00	0	0,00		
SA 3	Saldo (3) Nettofinanzierungssaldo (SA 1 + SA 2)				0,00	0	0,00		
<b>Finanzierungstätigkeit</b>									
SU 35	Summe Einzahlungen aus der Finanzierungstätigkeit				0,00	0	0,00		
SU 36	Summe Auszahlungen aus der Finanzierungstätigkeit				0,00	0	0,00		
SA 4	Saldo (4) Geldfluss aus der Finanzierungstätigkeit (35 - 36)				0,00	0	0,00		
SA 5	Saldo (5) Geldfluss aus der voranschlagswirksamen Gebarung (SA 3 + SA 4)				0,00	0	0,00		
<b>A 27</b>	<b>Erwachsenenbildung</b>	<b>RA2023</b>	<b>VA2023</b>	<b>Differenz</b>	<b>RA2023</b>	<b>VA2023</b>	<b>Differenz</b>	<b>BWST</b>	<b>S/D</b>
		Ergebnisrechnung			Finanzierungsrechnung				
SA 0 / SA 1	(0) Nettoergebnis (21 - 22) / Saldo (1) Geldfluss aus der operativen Gebarung (31 - 32)	-90 816,55	-96 300	5 483,45	-91 654,31	-95 100	3 445,69		
SA 00	Nettoergebnis nach Zuweisung und Entnahmen von Haushaltsrücklagen (SA 0 +/- SU 23)	-90 816,55	-96 300	5 483,45					
SA 2	Saldo (2) Geldfluss aus der investiven Gebarung (33 - 34)				0,00	0	0,00		
SA 3	Saldo (3) Nettofinanzierungssaldo (SA 1 + SA 2)				-91 654,31	-95 100	3 445,69		
SA 4	Saldo (4) Geldfluss aus der Finanzierungstätigkeit (35 - 36)				0,00	0	0,00		
SA 5	Saldo (5) Geldfluss aus der voranschlagswirksamen Gebarung (SA 3 + SA 4)				-91 654,31	-95 100	3 445,69		

UA 273	Volksbüchereien	RA2023	VA2023	Differenz	RA2023	VA2023	Differenz	BWST	S/D
		Ergebnisrechnung			Finanzierungsrechnung				
SA 0 / SA 1	(0) Nettoergebnis (21 - 22) / Saldo (1) Geldfluss aus der operativen Gebarung (31 - 32)	-90 816,55	-96 300	5 483,45	-91 654,31	-95 100	3 445,69		
SA 00	Nettoergebnis nach Zuweisung und Entnahmen von Haushaltsrücklagen (SA 0 +/- SU 23)	-90 816,55	-96 300	5 483,45					
SA 2	Saldo (2) Geldfluss aus der investiven Gebarung (33 - 34)				0,00	0	0,00		
SA 3	Saldo (3) Nettofinanzierungssaldo (SA 1 + SA 2)				-91 654,31	-95 100	3 445,69		
SA 4	Saldo (4) Geldfluss aus der Finanzierungstätigkeit (35 - 36)				0,00	0	0,00		
SA 5	Saldo (5) Geldfluss aus der voranschlagswirksamen Gebarung (SA 3 + SA 4)				-91 654,31	-95 100	3 445,69		
Ansatz 2730 Konto	Volksbüchereien	RA2023	VA2023	Differenz	RA2023	VA2023	Differenz	BWST	S/D
		Ergebnisrechnung			Finanzierungsrechnung				
<b>Operative Gebarung</b>									
2730 817200	Erträge aus der Auflösung von sonstigen Rückstellungen - nicht konsumierte Urlaube	3 743,21	0	3 743,21				3BE	
2730 817210	Erträge aus der Auflösung von sonstigen Rückstellungen - nicht konsumierte Gleitzeit	613,23	0	613,23				3BE	
SU 21 / SU 31	<b>Summe Erträge / Einzahlungen operative Gebarung</b>	<b>4 356,44</b>	<b>0</b>	<b>4 356,44</b>	<b>0,00</b>	<b>0</b>	<b>0,00</b>		
2730 400009	Geringwertige Wirtschaftsgüter - intern - Zentraler Service	0,00	100	-100,00	0,00	100	-100,00	4RV	9958
2730 413400	Handelswaren zur unentgeltlichen Weitergabe	1 358,13	5 000	-3 641,87	1 358,13	5 000	-3 641,87	4S	
2730 456009	Schreib-, Zeichen- und sonstige Büromittel - intern - Zentraler Service	28,45	100	-71,55	28,45	100	-71,55	4RV	9958
2730 459009	Sonstige Verbrauchsgüter - intern - Zentraler Service	0,00	100	-100,00	0,00	100	-100,00	4RV	9958
2730 510000	Geldbezüge, Vertragsbedienstete AV	44 879,45	44 200	679,45	44 879,45	44 200	679,45	MDPL	9940
2730 569000	Sonstige Nebengebühren	630,06	600	30,06	630,06	600	30,06	MDPL	9940
2730 580000	DGB zum Ausgleichsfonds für Familienbeihilfen	1 659,88	1 700	-40,12	1 659,88	1 700	-40,12	MDPL	9940
2730 581000	Dienstgeberbeiträge zur Alterssicherung	5 629,84	5 500	129,84	5 629,84	5 500	129,84	MDPL	9940
2730 581010	Dienstgeberbeiträge zur Alterssicherung - Betriebspension	1 031,55	1 000	31,55	1 031,55	1 000	31,55	MDPL	9940
2730 582000	Sonstige DGB zur sozialen Sicherheit	4 045,20	4 000	45,20	4 045,20	4 000	45,20	MDPL	9940
2730 588000	Kommunalsteuer	1 345,75	1 300	45,75	1 345,75	1 300	45,75	MDPL	9940
2730 591000	Dotierung von Rückstellungen für Abfertigungen	2 471,69	500	1 971,69				3BE	9944
2730 592000	Dotierung von Rückstellungen für Jubiläumszuwendungen	1 009,19	100	909,19				3BE	9944
2730 593000	Dotierung von Rückstellungen für nicht konsumierte Urlaube	0,00	600	-600,00				3BE	9944
2730 680700	Planmäßige Abschreibung - Amts-, Betriebs- und Geschäftsausstattung	37,80	0	37,80				3BE	9969
2730 724100	Reisegebühren (einschl. Km-Geld)	0,00	500	-500,00	0,00	500	-500,00	4S	
2730 728219	Entgelte für sonstige Leistungen - intern - Druckerei	46,00	0	46,00	46,00	0	46,00	MDIT	9955
2730 750001	Transfers an Bund, Bundesfonds u. -kammern	31 000,00	31 000	0,00	31 000,00	31 000	0,00	4K	
SU 22 / SU 32	<b>Summe Aufwendungen / Auszahlungen operative Gebarung</b>	<b>95 172,99</b>	<b>96 300</b>	<b>-1 127,01</b>	<b>91 654,31</b>	<b>95 100</b>	<b>-3 445,69</b>		
SA 0 / SA 1	(0) Nettoergebnis (21 - 22) / Saldo (1) Geldfluss aus der operativen Gebarung (31 - 32)	-90 816,55	-96 300	5 483,45	-91 654,31	-95 100	3 445,69		
SU 23	<b>Summe Haushaltsrücklagen</b>	<b>0,00</b>	<b>0</b>	<b>0,00</b>					

Ansatz 2730 Konto	Volksbüchereien	RA2023	VA2023	Differenz	RA2023	VA2023	Differenz	BWST	S/D
		Ergebnisrechnung			Finanzierungsrechnung				
SA 00	Nettoergebnis nach Zuweisung und Entnahmen von Haushaltsrücklagen (SA 0 +/- SU 23)	-90 816,55	-96 300	5 483,45					
<b>Investive Gebarung</b>									
SU 33	Summe Einzahlungen investive Gebarung				0,00	0	0,00		
SU 34	Summe Auszahlungen investive Gebarung				0,00	0	0,00		
SA 2	Saldo (2) Geldfluss aus der investiven Gebarung (33 - 34)				0,00	0	0,00		
SA 3	Saldo (3) Nettofinanzierungssaldo (SA 1 + SA 2)				-91 654,31	-95 100	3 445,69		
<b>Finanzierungstätigkeit</b>									
SU 35	Summe Einzahlungen aus der Finanzierungstätigkeit				0,00	0	0,00		
SU 36	Summe Auszahlungen aus der Finanzierungstätigkeit				0,00	0	0,00		
SA 4	Saldo (4) Geldfluss aus der Finanzierungstätigkeit (35 - 36)				0,00	0	0,00		
SA 5	Saldo (5) Geldfluss aus der voranschlagswirksamen Gebarung (SA 3 + SA 4)				-91 654,31	-95 100	3 445,69		
A 28	Forschung und Wissenschaft	RA2023	VA2023	Differenz	RA2023	VA2023	Differenz	BWST	S/D
		Ergebnisrechnung			Finanzierungsrechnung				
SA 0 / SA 1	(0) Nettoergebnis (21 - 22) / Saldo (1) Geldfluss aus der operativen Gebarung (31 - 32)	-2 971 645,22	-3 091 200	119 554,78	-2 624 228,65	-2 848 200	223 971,35		
SA 00	Nettoergebnis nach Zuweisung und Entnahmen von Haushaltsrücklagen (SA 0 +/- SU 23)	-2 950 692,96	-3 091 200	140 507,04					
SA 2	Saldo (2) Geldfluss aus der investiven Gebarung (33 - 34)				-205 885,33	-252 200	46 314,67		
SA 3	Saldo (3) Nettofinanzierungssaldo (SA 1 + SA 2)				-2 830 113,98	-3 100 400	270 286,02		
SA 4	Saldo (4) Geldfluss aus der Finanzierungstätigkeit (35 - 36)				-33 868,05	19 400	-53 268,05		
SA 5	Saldo (5) Geldfluss aus der voranschlagswirksamen Gebarung (SA 3 + SA 4)				-2 863 982,03	-3 081 000	217 017,97		
UA 280	Förderung von Universitäten und Hochschulen	RA2023	VA2023	Differenz	RA2023	VA2023	Differenz	BWST	S/D
		Ergebnisrechnung			Finanzierungsrechnung				
SA 0 / SA 1	(0) Nettoergebnis (21 - 22) / Saldo (1) Geldfluss aus der operativen Gebarung (31 - 32)	-1 888 696,50	-1 950 200	61 503,50	-1 625 998,00	-1 750 200	124 202,00		
SA 00	Nettoergebnis nach Zuweisung und Entnahmen von Haushaltsrücklagen (SA 0 +/- SU 23)	-1 888 696,50	-1 950 200	61 503,50					
SA 2	Saldo (2) Geldfluss aus der investiven Gebarung (33 - 34)				-183 337,00	-200 000	16 663,00		
SA 3	Saldo (3) Nettofinanzierungssaldo (SA 1 + SA 2)				-1 809 335,00	-1 950 200	140 865,00		
SA 4	Saldo (4) Geldfluss aus der Finanzierungstätigkeit (35 - 36)				0,00	0	0,00		
SA 5	Saldo (5) Geldfluss aus der voranschlagswirksamen Gebarung (SA 3 + SA 4)				-1 809 335,00	-1 950 200	140 865,00		

Ansatz 2800	Förderung von Universitäten und Hochschulen (Fachhochschule)	RA2023	VA2023	Differenz	RA2023	VA2023	Differenz	BWST	S/D
Konto		Ergebnisrechnung			Finanzierungsrechnung				
<b>Operative Gebarung</b>									
2800 829000	Sonstige Erträge	85 123,50	0	85 123,50	0,00	0	0,00	GG3F	
<b>SU 21 / SU 31</b>	<b>Summe Erträge / Einzahlungen operative Gebarung</b>	<b>85 123,50</b>	<b>0</b>	<b>85 123,50</b>	<b>0,00</b>	<b>0</b>	<b>0,00</b>		
2800 640000	Rechts- und Beratungsaufwand	0,00	100	-100,00	0,00	100	-100,00	GG3F	110
2800 728000	Entgelte für sonstige Leistungen	0,00	100	-100,00	0,00	100	-100,00	GG3F	110
2800 757000	Transfers an private Organisationen ohne Erwerbszweck	1 773 816,00	1 750 000	23 816,00	1 625 998,00	1 750 000	-124 002,00	GG3F	110
2800 777000	Kapitaltransfers an private Organisationen ohne Erwerbszweck	200 004,00	200 000	4,00				GG3F	110
<b>SU 22 / SU 32</b>	<b>Summe Aufwendungen / Auszahlungen operative Gebarung</b>	<b>1 973 820,00</b>	<b>1 950 200</b>	<b>23 620,00</b>	<b>1 625 998,00</b>	<b>1 750 200</b>	<b>-124 202,00</b>		
<b>SA 0 / SA 1</b>	<b>(0) Nettoergebnis (21 - 22) / Saldo (1) Geldfluss aus der operativen Gebarung (31 - 32)</b>	<b>-1 888 696,50</b>	<b>-1 950 200</b>	<b>61 503,50</b>	<b>-1 625 998,00</b>	<b>-1 750 200</b>	<b>124 202,00</b>		
<b>SU 23</b>	<b>Summe Haushaltsrücklagen</b>	<b>0,00</b>	<b>0</b>	<b>0,00</b>					
<b>SA 00</b>	<b>Nettoergebnis nach Zuweisung und Entnahmen von Haushaltsrücklagen (SA 0 +/- SU 23)</b>	<b>-1 888 696,50</b>	<b>-1 950 200</b>	<b>61 503,50</b>					
<b>Investive Gebarung</b>									
<b>SU 33</b>	<b>Summe Einzahlungen investive Gebarung</b>				<b>0,00</b>	<b>0</b>	<b>0,00</b>		
2800 777000	Kapitaltransfers an private Organisationen ohne Erwerbszweck				183 337,00	200 000	-16 663,00	GG3F	110
<b>SU 34</b>	<b>Summe Auszahlungen investive Gebarung</b>				<b>183 337,00</b>	<b>200 000</b>	<b>-16 663,00</b>		
<b>SA 2</b>	<b>Saldo (2) Geldfluss aus der investiven Gebarung (33 - 34)</b>				<b>-183 337,00</b>	<b>-200 000</b>	<b>16 663,00</b>		
<b>SA 3</b>	<b>Saldo (3) Nettofinanzierungssaldo (SA 1 + SA 2)</b>				<b>-1 809 335,00</b>	<b>-1 950 200</b>	<b>140 865,00</b>		
<b>Finanzierungstätigkeit</b>									
<b>SU 35</b>	<b>Summe Einzahlungen aus der Finanzierungstätigkeit</b>				<b>0,00</b>	<b>0</b>	<b>0,00</b>		
<b>SU 36</b>	<b>Summe Auszahlungen aus der Finanzierungstätigkeit</b>				<b>0,00</b>	<b>0</b>	<b>0,00</b>		
<b>SA 4</b>	<b>Saldo (4) Geldfluss aus der Finanzierungstätigkeit (35 - 36)</b>				<b>0,00</b>	<b>0</b>	<b>0,00</b>		
<b>SA 5</b>	<b>Saldo (5) Geldfluss aus der voranschlagswirksamen Gebarung (SA 3 + SA 4)</b>				<b>-1 809 335,00</b>	<b>-1 950 200</b>	<b>140 865,00</b>		
<b>UA 285</b>	<b>Wissenschaftliche Museen</b>	<b>RA2023</b>	<b>VA2023</b>	<b>Differenz</b>	<b>RA2023</b>	<b>VA2023</b>	<b>Differenz</b>	<b>BWST</b>	<b>S/D</b>
		Ergebnisrechnung			Finanzierungsrechnung				
<b>SA 0 / SA 1</b>	<b>(0) Nettoergebnis (21 - 22) / Saldo (1) Geldfluss aus der operativen Gebarung (31 - 32)</b>	<b>-1 081 904,42</b>	<b>-1 122 700</b>	<b>40 795,58</b>	<b>-997 186,35</b>	<b>-1 079 700</b>	<b>82 513,65</b>		
<b>SA 00</b>	<b>Nettoergebnis nach Zuweisung und Entnahmen von Haushaltsrücklagen (SA 0 +/- SU 23)</b>	<b>-1 060 952,16</b>	<b>-1 122 700</b>	<b>61 747,84</b>					
<b>SA 2</b>	<b>Saldo (2) Geldfluss aus der investiven Gebarung (33 - 34)</b>				<b>-22 548,33</b>	<b>-52 200</b>	<b>29 651,67</b>		
<b>SA 3</b>	<b>Saldo (3) Nettofinanzierungssaldo (SA 1 + SA 2)</b>				<b>-1 019 734,68</b>	<b>-1 131 900</b>	<b>112 165,32</b>		
<b>SA 4</b>	<b>Saldo (4) Geldfluss aus der Finanzierungstätigkeit (35 - 36)</b>				<b>-33 868,05</b>	<b>19 400</b>	<b>-53 268,05</b>		
<b>SA 5</b>	<b>Saldo (5) Geldfluss aus der voranschlagswirksamen Gebarung (SA 3 + SA 4)</b>				<b>-1 053 602,73</b>	<b>-1 112 500</b>	<b>58 897,27</b>		
<b>Ansatz 2850</b>	<b>Wissenschaftliche Museen</b>	<b>RA2023</b>	<b>VA2023</b>	<b>Differenz</b>	<b>RA2023</b>	<b>VA2023</b>	<b>Differenz</b>	<b>BWST</b>	<b>S/D</b>

Ansatz 2850		Wissenschaftliche Museen	RA2023	VA2023	Differenz	RA2023	VA2023	Differenz	BWST	S/D
Konto			Ergebnisrechnung			Finanzierungsrechnung				
<b>Operative Gebarung</b>										
2850	808000	Veräußerungen von Waren - 10%	11 573,40	9 000	2 573,40	11 414,75	9 000	2 414,75	4MA	
2850	808010	Veräußerungen von Waren - 13%	23,90	100	-76,10	23,90	100	-76,10	4MA	
2850	808020	Veräußerungen von Waren - 20%	298,00	100	198,00	298,00	100	198,00	4MA	
2850	808100	Veräußerungen von Waren - 13%	1 532,75	2 800	-1 267,25	1 532,75	2 800	-1 267,25	4MA	
2850	810000	Erträge aus Leistungen	28 930,71	21 000	7 930,71	28 894,71	21 000	7 894,71	4MA	
2850	817200	Erträge aus der Auflösung von sonstigen Rückstellungen - nicht konsumierte Urlaube	0,00	16 400	-16 400,00				3BE	
2850	819000	Übrige nicht finanzierungswirk same Erträge	18,30	0	18,30				3BE	
2850	829000	Sonstige Erträge	312,30	300	12,30	312,30	300	12,30	4MA	
2850	829380	Sonstige Erträge - Schadensfall - 2850.61x380	0,00	5 000	-5 000,00	0,00	5 000	-5 000,00	4MA	
2850	860001	Transfers von Bund, Bundesfonds u. -kammern	12 900,00	16 900	-4 000,00	12 900,00	16 900	-4 000,00	4MA	
2850	861001	Transfers von Ländern, Landesfonds u. -kammern	25 000,00	20 000	5 000,00	25 000,00	20 000	5 000,00	4MA	
<b>SU 21 / SU 31</b>		<b>Summe Erträge / Einzahlungen operative Gebarung</b>	<b>80 589,36</b>	<b>91 600</b>	<b>-11 010,64</b>	<b>80 376,41</b>	<b>75 200</b>	<b>5 176,41</b>		
2850	400000	Geringwertige Wirtschaftsgüter (GWG)	7 986,22	5 900	2 086,22	7 986,22	5 900	2 086,22	4MA	114
2850	400009	Geringwertige Wirtschaftsgüter - intern - Zentraler Service	46,84	100	-53,16	46,84	100	-53,16	4RV	9958
2850	400020	Geringwertige Wirtschaftsgüter (GWG)	1 142,00	2 000	-858,00	1 142,00	2 000	-858,00	4MA	308
2850	413000	Handelswaren zur entgeltlichen Weitergabe	8 922,16	19 700	-10 777,84	20 214,58	19 700	514,58	4MA	114
2850	413400	Handelswaren zur unentgeltlichen Weitergabe	160,93	1 300	-1 139,07	160,93	1 300	-1 139,07	4MA	114
2850	413420	Handelswaren	955,00	500	455,00	955,00	500	455,00	4MA	308
2850	452000	Treibstoffe	0,00	100	-100,00	0,00	100	-100,00	4MA	114
2850	452020	Treibstoffe	0,00	300	-300,00	0,00	300	-300,00	4MA	308
2850	453000	Schmier- und Schleifmittel	32,43	100	-67,57	32,43	100	-67,57	4MA	114
2850	454000	Reinigungsmittel	586,14	700	-113,86	586,14	700	-113,86	4MA	114
2850	455000	Chemische und sonstige artverwandte Mittel	35,67	200	-164,33	35,67	200	-164,33	4MA	114
2850	456000	Schreib-, Zeichen- und sonstige Büromittel	474,65	500	-25,35	474,65	500	-25,35	4MA	114
2850	456009	Schreib-, Zeichen- und sonstige Büromittel - intern - Zentraler Service	635,40	800	-164,60	635,40	800	-164,60	4RV	9958
2850	457000	Druckwerke	3 161,10	7 000	-3 838,90	2 952,69	7 000	-4 047,31	4MA	114
2850	457009	Druckwerke - intern - Zentraler Service	19,79	0	19,79	19,79	0	19,79	4RV	9958
2850	457020	Druckwerke	3 912,85	7 000	-3 087,15	3 912,85	7 000	-3 087,15	4MA	308
2850	458000	Mittel zur ärztlichen Betreuung und Gesundheitsvorsorge	0,00	300	-300,00	0,00	300	-300,00	4MA	114
2850	459000	Sonstige Verbrauchsgüter	5 988,11	18 600	-12 611,89	5 988,11	18 600	-12 611,89	4MA	114
2850	459009	Sonstige Verbrauchsgüter - intern - Zentraler Service	16,06	100	-83,94	16,06	100	-83,94	4RV	9958
2850	459020	Sonstige Verbrauchsgüter	52 849,77	22 500	30 349,77	52 849,77	22 500	30 349,77	4MA	308
2850	500000	Geldbezüge, Beamte AV	53 045,44	53 100	-54,56	53 297,92	53 100	197,92	MDPL	9940
2850	510000	Geldbezüge, Vertragsbedienstete AV	220 616,20	221 900	-1 283,80	220 616,20	221 900	-1 283,80	MDPL	9940
2850	511000	Geldbezüge, Vertragsbedienstete HV	44 123,02	43 200	923,02	44 123,02	43 200	923,02	MDPL	9940
2850	522000	Geldbezüge, Angestellte nicht ganzjährig beschäftigt	129 497,09	96 600	32 897,09	129 497,09	96 600	32 897,09	MDPL	9940
2850	563000	Sonstige Aufwandsentschädigungen	1 802,04	1 800	2,04	1 802,04	1 800	2,04	MDPL	9940
2850	565000	Mehrleistungsvergütungen	9 149,54	15 600	-6 450,46	9 149,54	15 600	-6 450,46	MDPL	9940
2850	569000	Sonstige Nebengebühren	5 006,76	1 600	3 406,76	5 049,89	1 600	3 449,89	MDPL	9940



Ansatz 2850		Wissenschaftliche Museen	RA2023	VA2023	Differenz	RA2023	VA2023	Differenz	BWST	S/D
Konto			Ergebnisrechnung			Finanzierungsrechnung				
2850	580000	DGB zum Ausgleichsfonds für Familienbeihilfen	17 004,12	16 800	204,12	17 015,06	16 800	215,06	MDPL	9940
2850	581000	Dienstgeberbeiträge zur Alterssicherung	51 071,63	47 600	3 471,63	51 071,63	47 600	3 471,63	MDPL	9940
2850	581010	Dienstgeberbeiträge zur Alterssicherung - Betriebspension	3 688,06	3 600	88,06	3 688,06	3 600	88,06	MDPL	9940
2850	582000	Sonstige DGB zur sozialen Sicherheit	41 187,61	39 100	2 087,61	41 202,00	39 100	2 102,00	MDPL	9940
2850	588000	Kommunalsteuer	13 859,03	13 000	859,03	13 867,90	13 000	867,90	MDPL	9940
2850	591000	Dotierung von Rückstellungen für Abfertigungen	8 449,82	1 300	7 149,82				3BE	9944
2850	592000	Dotierung von Rückstellungen für Jubiläumszuwendungen	6 896,00	1 600	5 296,00				3BE	9944
2850	593000	Dotierung von Rückstellungen für nicht konsumierte Urlaube	6 695,58	0	6 695,58				3BE	9944
2850	593100	Dotierung von Rückstellungen für nicht konsumierte Gleitzeit	2 605,82	200	2 405,82				3BE	9944
2850	600100	Energiebezüge - Strom	23 299,45	30 000	-6 700,55	23 299,45	30 000	-6 700,55	3BE	9965
2850	600300	Energiebezüge - Wärme	21 768,80	15 400	6 368,80	33 277,88	15 400	17 877,88	3BE	9979
2850	613000	Instandhaltung von sonstigen Grundstückseinrichtungen	515,00	3 500	-2 985,00	515,00	3 500	-2 985,00	2HL	302
2850	614000	Instandhaltung von Gebäuden und Bauten	30 649,18	44 000	-13 350,82	21 858,48	44 000	-22 141,52	2HL	302
2850	614220	Instandhaltung von Gebäuden und Bauten - Wartungen	1 783,95	1 800	-16,05	1 783,95	1 800	-16,05	2HL	9963
2850	614380	Instandhaltung von Gebäuden und Bauten - Schadensfall - 2850.829380	0,00	5 000	-5 000,00	0,00	5 000	-5 000,00	4MA	114
2850	615000	Instandhaltung von Kulturgütern	1 778,00	0	1 778,00	1 778,00	0	1 778,00	4MA	
2850	616000	Instandh.von Maschinen u.masch.Anlagen	0,00	200	-200,00	0,00	200	-200,00	4MA	114
2850	618000	Instandhaltung von sonstigen Anlagen	2 969,36	5 100	-2 130,64	2 969,36	5 100	-2 130,64	4MA	114
2850	618260	Instandhaltung von sonstigen Anlagen - 5F	255,00	100	155,00	255,00	100	155,00	5F	9964
2850	620000	Transporte durch die Bahn	0,00	100	-100,00	0,00	100	-100,00	4MA	114
2850	620020	Transporte durch die Bahn	0,00	100	-100,00	0,00	100	-100,00	4MA	308
2850	621000	Sonstige Transporte	517,83	100	417,83	517,83	100	417,83	4MA	114
2850	621020	Sonstige Transporte	0,00	1 000	-1 000,00	0,00	1 000	-1 000,00	4MA	308
2850	630000	Postdienste	1 592,47	1 200	392,47	1 592,47	1 200	392,47	MDIT	9949
2850	631000	Telekommunikationsdienste	1 592,78	2 700	-1 107,22	1 436,78	2 700	-1 263,22	4MA	114
2850	631700	Telekommunikationsdienste - MDIT	816,01	1 100	-283,99	816,01	1 100	-283,99	MDIT	9947
2850	650000	Zinsen für Finanzschulden - in Euro	12 145,77	10 100	2 045,77	12 145,77	10 100	2 045,77	GG3D	9943
2850	670000	Versicherungen	3 743,43	5 100	-1 356,57	3 743,43	5 100	-1 356,57	GG3V	9950
2850	680200	Planmäßige Abschreibung - Grundstückseinrichtungen u. Infrastruktur	1 074,74	1 100	-25,26				3BE	9969
2850	680300	Planmäßige Abschreibung - Gebäude und Bauten	43 118,64	42 900	218,64				3BE	9969
2850	680500	Planmäßige Abschreibung - Sonderanlagen	358,62	400	-41,38				3BE	9969
2850	680600	Planmäßige Abschreibung - Technische Anlagen, Fahrzeuge und Maschinen	83,17	100	-16,83				3BE	9969
2850	680700	Planmäßige Abschreibung - Amts-, Betriebs- und Geschäftsausstattung	13 327,42	11 600	1 727,42				3BE	9969
2850	690800	Abschreibung von Forderungen (Schadensfälle)	0,00	100	-100,00				3BE	9951
2850	691800	Schadensfälle	16,64	0	16,64	16,64	0	16,64	3BE	9951
2850	695000	Wertberichtigungen zu kurzfristigen Forderungen (LuL)	0,00	100	-100,00				3BE	
2850	700000	Miet- und Pachtaufwand	12 052,64	13 500	-1 447,36	12 052,64	13 500	-1 447,36	4MA	114
2850	700009	Miet- und Pachtaufwand - intern - Wirtschaftshof	45,00	400	-355,00	45,00	400	-355,00	4MA	
2850	700020	Miet- und Pachtaufwand	702,32	2 400	-1 697,68	702,32	2 400	-1 697,68	4MA	308

Ansatz 2850		Wissenschaftliche Museen	RA2023	VA2023	Differenz	RA2023	VA2023	Differenz	BWST	S/D
Konto			Ergebnisrechnung			Finanzierungsrechnung				
2850	700039	Miet- und Pachtaufwand - intern - Stadtgrün	178,15	800	-621,85	178,15	800	-621,85	4MA	207
2850	710000	Öffentliche Abgaben, ohne Gebühren gem. FAG	1 226,00	1 600	-374,00	1 226,00	1 600	-374,00	4MA	114
2850	711000	Gebühren f.d.Ben.v.Gemeindeeinr. u. -anlagen gem. FAG	3 776,94	4 000	-223,06	3 776,94	4 000	-223,06	4MA	114
2850	723010	Amtspauschalien und Repräsentationsaufwendungen	664,29	1 000	-335,71	664,08	1 000	-335,92	4MA	
2850	724100	Reisegebühren (einschl. Km-Geld)	2 212,24	3 500	-1 287,76	2 200,74	3 500	-1 299,26	4MA	114
2850	726000	Mitgliedsbeiträge an Institutionen	984,50	1 000	-15,50	984,50	1 000	-15,50	4MA	114
2850	728000	Entgelte für sonstige Leistungen	36 475,68	66 800	-30 324,32	36 475,68	66 800	-30 324,32	4MA	114
2850	728009	Entgelte für sonstige Leistungen - intern - Wirtschaftshof	22 626,70	25 000	-2 373,30	20 427,10	25 000	-4 572,90	4MA	207
2850	728020	Entgelte für sonstige Leistungen	73 774,97	111 200	-37 425,03	73 774,97	111 200	-37 425,03	4MA	308
2850	728030	Entgelte für sonstige Leistungen	9 030,00	12 000	-2 970,00	-1 806,00	12 000	-13 806,00	4MA	
2850	728039	Entgelte für sonstige Leistungen - intern - Stadtgrün	17 443,45	19 200	-1 756,55	17 245,35	19 200	-1 954,65	4MA	207
2850	728040	Entgelte für sonstige Leistungen	9 250,00	10 000	-750,00	3 850,00	10 000	-6 150,00	4MA	
2850	728059	Entgelte für sonstige Leistungen - intern - Feuerwehr	0,00	2 200	-2 200,00	348,00	2 200	-1 852,00	4MA	207
2850	728109	Entgelte für sonstige Leistungen - intern - Wirtschaftshof	0,00	300	-300,00	0,00	300	-300,00	2HL	
2850	728129	Entgelte für sonstige Leistungen - intern - Gebäudereinigung	56 540,87	60 400	-3 859,13	56 540,87	60 400	-3 859,13	2HLR	9961
2850	728219	Entgelte für sonstige Leistungen - intern - Druckerei	429,18	200	229,18	429,18	200	229,18	MDIT	9955
2850	728220	Entgelte für sonstige Leistungen - Überprüfungen	13 796,52	12 300	1 496,52	15 796,52	12 300	3 496,52	2HL	9963
2850	728509	Entgelte für sonstige Leistungen - intern - EDV	36 983,69	37 500	-516,31	36 983,69	37 500	-516,31	MDIT	9955
2850	728520	Entgelte für sonstige Leistungen - Personalüberlassung	17,50	0	17,50	17,50	0	17,50	MDP	9976
2850	728709	Entgelte für sonstige Leistungen - intern - Telefonanlage	1 254,00	1 400	-146,00	1 254,00	1 400	-146,00	MDIT	9957
<b>SU 22 / SU 32</b>	<b>Summe Aufwendungen / Auszahlungen operative Gebarung</b>		<b>1 162 493,78</b>	<b>1 214 300</b>	<b>-51 806,22</b>	<b>1 077 562,76</b>	<b>1 154 900</b>	<b>-77 337,24</b>		
<b>SA 0 / SA 1</b>	<b>(0) Nettoergebnis (21 - 22) / Saldo (1) Geldfluss aus der operativen Gebarung (31 - 32)</b>		<b>-1 081 904,42</b>	<b>-1 122 700</b>	<b>40 795,58</b>	<b>-997 186,35</b>	<b>-1 079 700</b>	<b>82 513,65</b>		
2850	895102	Rücklage (Kap.R.) - Kapitalrücklage	7 953,00	0	7 953,00				GG3K	
2850	895122	Rücklage (Kap.R.) - Kapitalrücklage Kelag	12 999,26	0	12 999,26				GG3K	
<b>SU 23</b>	<b>Summe Haushaltsrücklagen</b>		<b>20 952,26</b>	<b>0</b>	<b>20 952,26</b>					
<b>SA 00</b>	<b>Nettoergebnis nach Zuweisung und Entnahmen von Haushaltsrücklagen (SA 0 +/- SU 23)</b>		<b>-1 060 952,16</b>	<b>-1 122 700</b>	<b>61 747,84</b>					
<b>Investive Gebarung</b>										
<b>SU 33</b>	<b>Summe Einzahlungen investive Gebarung</b>					<b>0,00</b>	<b>0</b>	<b>0,00</b>		
2850	010300	Gebäude und Bauten - Museum				7 953,00	20 000	-12 047,00	2HL	551
2850	015000	Kulturgüter unbeweglich				0,00	100	-100,00	4MA	511
2850	020000	Maschinen und maschinelle Anlagen				0,00	500	-500,00	4MA	511
2850	042000	Amts-, Betriebs- und Geschäftsausstattung				9 591,33	12 000	-2 408,67	4MA	511
2850	042020	Amts-, Betriebs- und Geschäftsausstattung				2 950,00	3 000	-50,00	4MA	
2850	042220	Amts-, Betriebs- und Geschäftsausstattung				0,00	1 600	-1 600,00	2HL	9973
2850	042300	Amts-, Betriebs- und Geschäftsausstattung - Museum				0,00	5 000	-5 000,00	2HL	551
2850	046000	Kulturgüter beweglich				2 054,00	10 000	-7 946,00	4MA	511
<b>SU 34</b>	<b>Summe Auszahlungen investive Gebarung</b>					<b>22 548,33</b>	<b>52 200</b>	<b>-29 651,67</b>		
<b>SA 2</b>	<b>Saldo (2) Geldfluss aus der investiven Gebarung (33 - 34)</b>					<b>-22 548,33</b>	<b>-52 200</b>	<b>29 651,67</b>		
<b>SA 3</b>	<b>Saldo (3) Nettofinanzierungssaldo (SA 1 + SA 2)</b>					<b>-1 019 734,68</b>	<b>-1 131 900</b>	<b>112 165,32</b>		

Ansatz 2850		Wissenschaftliche Museen	RA2023	VA2023	Differenz	RA2023	VA2023	Differenz	BWST	S/D
Konto			Ergebnisrechnung			Finanzierungsrechnung				
<b>Finanzierungstätigkeit</b>										
	2850 346100	Investitionsdarlehen von Finanzunternehmen				0,00	52 200	-52 200,00	GG3D	
<b>SU 35</b>		<b>Summe Einzahlungen aus der Finanzierungstätigkeit</b>				<b>0,00</b>	<b>52 200</b>	<b>-52 200,00</b>		
	2850 346100	Investitionsdarlehen (Tilgung) - Finanzunternehmen				33 868,05	32 800	1 068,05	GG3D	9943
<b>SU 36</b>		<b>Summe Auszahlungen aus der Finanzierungstätigkeit</b>				<b>33 868,05</b>	<b>32 800</b>	<b>1 068,05</b>		
<b>SA 4</b>		<b>Saldo (4) Geldfluss aus der Finanzierungstätigkeit (35 - 36)</b>				<b>-33 868,05</b>	<b>19 400</b>	<b>-53 268,05</b>		
<b>SA 5</b>		<b>Saldo (5) Geldfluss aus der voranschlagswirksamen Gebarung (SA 3 + SA 4)</b>				<b>-1 053 602,73</b>	<b>-1 112 500</b>	<b>58 897,27</b>		
<b>UA 289</b>										
		<b>Sonstige Einrichtungen und Maßnahmen</b>	<b>RA2023</b>	<b>VA2023</b>	<b>Differenz</b>	<b>RA2023</b>	<b>VA2023</b>	<b>Differenz</b>	<b>BWST</b>	<b>S/D</b>
			<b>Ergebnisrechnung</b>			<b>Finanzierungsrechnung</b>				
<b>SA 0 / SA 1</b>		<b>(0) Nettoergebnis (21 - 22) / Saldo (1) Geldfluss aus der operativen Gebarung (31 - 32)</b>	<b>-1 044,30</b>	<b>-18 300</b>	<b>17 255,70</b>	<b>-1 044,30</b>	<b>-18 300</b>	<b>17 255,70</b>		
<b>SA 00</b>		<b>Nettoergebnis nach Zuweisung und Entnahmen von Haushaltsrücklagen (SA 0 +/- SU 23)</b>	<b>-1 044,30</b>	<b>-18 300</b>	<b>17 255,70</b>					
<b>SA 2</b>		<b>Saldo (2) Geldfluss aus der investiven Gebarung (33 - 34)</b>				<b>0,00</b>	<b>0</b>	<b>0,00</b>		
<b>SA 3</b>		<b>Saldo (3) Nettofinanzierungssaldo (SA 1 + SA 2)</b>				<b>-1 044,30</b>	<b>-18 300</b>	<b>17 255,70</b>		
<b>SA 4</b>		<b>Saldo (4) Geldfluss aus der Finanzierungstätigkeit (35 - 36)</b>				<b>0,00</b>	<b>0</b>	<b>0,00</b>		
<b>SA 5</b>		<b>Saldo (5) Geldfluss aus der voranschlagswirksamen Gebarung (SA 3 + SA 4)</b>				<b>-1 044,30</b>	<b>-18 300</b>	<b>17 255,70</b>		

Ansatz 2890		Sonstige Einrichtungen und Maßnahmen	RA2023	VA2023	Differenz	RA2023	VA2023	Differenz	BWST	S/D
Konto			Ergebnisrechnung			Finanzierungsrechnung				
<b>Operative Gebarung</b>										
<b>SU 21 / SU 31</b>		<b>Summe Erträge / Einzahlungen operative Gebarung</b>	<b>0,00</b>	<b>0</b>	<b>0,00</b>	<b>0,00</b>	<b>0</b>	<b>0,00</b>		
	2890 413400	Handelswaren zur unentgeltlichen Weitergabe	0,00	4 000	-4 000,00	0,00	4 000	-4 000,00	BGMB	247
	2890 457000	Druckwerke	0,00	100	-100,00	0,00	100	-100,00	BGMB	247
	2890 459000	Sonstige Verbrauchsgüter	0,00	700	-700,00	0,00	700	-700,00	BGMB	247
	2890 620000	Transporte durch die Bahn	0,00	100	-100,00	0,00	100	-100,00	BGMB	247
	2890 621000	Sonstige Transporte	0,00	200	-200,00	0,00	200	-200,00	BGMB	247
	2890 700000	Miet- und Pachtaufwand	0,00	2 500	-2 500,00	0,00	2 500	-2 500,00	BGMB	247
	2890 700039	Miet- und Pachtaufwand - intern - Stadtgrün	0,00	200	-200,00	0,00	200	-200,00	BGMB	128
	2890 700069	Miet- und Pachtaufwand - intern - Bambergsäle	0,00	2 500	-2 500,00	0,00	2 500	-2 500,00	BGMB	128
	2890 728000	Entgelte für sonstige Leistungen	1 044,30	7 000	-5 955,70	1 044,30	7 000	-5 955,70	BGMB	247
	2890 728069	Entgelte für sonstige Leistungen - intern - Bambergsäle	0,00	1 000	-1 000,00	0,00	1 000	-1 000,00	BGMB	128
<b>SU 22 / SU 32</b>		<b>Summe Aufwendungen / Auszahlungen operative Gebarung</b>	<b>1 044,30</b>	<b>18 300</b>	<b>-17 255,70</b>	<b>1 044,30</b>	<b>18 300</b>	<b>-17 255,70</b>		
<b>SA 0 / SA 1</b>		<b>(0) Nettoergebnis (21 - 22) / Saldo (1) Geldfluss aus der operativen Gebarung (31 - 32)</b>	<b>-1 044,30</b>	<b>-18 300</b>	<b>17 255,70</b>	<b>-1 044,30</b>	<b>-18 300</b>	<b>17 255,70</b>		
<b>SU 23</b>		<b>Summe Haushaltsrücklagen</b>	<b>0,00</b>	<b>0</b>	<b>0,00</b>					
<b>SA 00</b>		<b>Nettoergebnis nach Zuweisung und Entnahmen von Haushaltsrücklagen (SA 0 +/- SU 23)</b>	<b>-1 044,30</b>	<b>-18 300</b>	<b>17 255,70</b>					
<b>Investive Gebarung</b>										
<b>SU 33</b>		<b>Summe Einzahlungen investive Gebarung</b>				<b>0,00</b>	<b>0</b>	<b>0,00</b>		
<b>SU 34</b>		<b>Summe Auszahlungen investive Gebarung</b>				<b>0,00</b>	<b>0</b>	<b>0,00</b>		
<b>SA 2</b>		<b>Saldo (2) Geldfluss aus der investiven Gebarung (33 - 34)</b>				<b>0,00</b>	<b>0</b>	<b>0,00</b>		
<b>SA 3</b>		<b>Saldo (3) Nettofinanzierungssaldo (SA 1 + SA 2)</b>				<b>-1 044,30</b>	<b>-18 300</b>	<b>17 255,70</b>		
<b>Finanzierungstätigkeit</b>										
<b>SU 35</b>		<b>Summe Einzahlungen aus der Finanzierungstätigkeit</b>				<b>0,00</b>	<b>0</b>	<b>0,00</b>		
<b>SU 36</b>		<b>Summe Auszahlungen aus der Finanzierungstätigkeit</b>				<b>0,00</b>	<b>0</b>	<b>0,00</b>		
<b>SA 4</b>		<b>Saldo (4) Geldfluss aus der Finanzierungstätigkeit (35 - 36)</b>				<b>0,00</b>	<b>0</b>	<b>0,00</b>		
<b>SA 5</b>		<b>Saldo (5) Geldfluss aus der voranschlagswirksamen Gebarung (SA 3 + SA 4)</b>				<b>-1 044,30</b>	<b>-18 300</b>	<b>17 255,70</b>		

## Detailnachweis der Konten

Einzelplan 3	Kunst, Kultur und Kultus (Länder und Gemeinden)	RA2023	VA2023	Differenz	RA2023	VA2023	Differenz	BWST	S/D
		Ergebnisrechnung			Finanzierungsrechnung				
SA 0 / SA 1	(0) Nettoergebnis (21 - 22) / Saldo (1) Geldfluss aus der operativen Gebarung (31 - 32)	-3 408 160,88	-3 955 500	547 339,12	-3 297 631,23	-3 791 400	493 768,77		
SA 00	Nettoergebnis nach Zuweisung und Entnahmen von Haushaltsrücklagen (SA 0 +/- SU 23)	-3 381 716,68	-3 955 500	573 783,32					
SA 2	Saldo (2) Geldfluss aus der investiven Gebarung (33 - 34)				-1 239 363,84	-856 000	-383 363,84		
SA 3	Saldo (3) Nettofinanzierungssaldo (SA 1 + SA 2)				-4 536 995,07	-4 647 400	110 404,93		
SA 4	Saldo (4) Geldfluss aus der Finanzierungstätigkeit (35 - 36)				1 606 421,73	723 400	883 021,73		
SA 5	Saldo (5) Geldfluss aus der voranschlagswirksamen Gebarung (SA 3 + SA 4)				-2 930 573,34	-3 924 000	993 426,66		
<b>A 30</b>	<b>Gesonderte Verwaltung</b>	<b>RA2023</b>	<b>VA2023</b>	<b>Differenz</b>	<b>RA2023</b>	<b>VA2023</b>	<b>Differenz</b>	<b>BWST</b>	<b>S/D</b>
		Ergebnisrechnung			Finanzierungsrechnung				
SA 0 / SA 1	(0) Nettoergebnis (21 - 22) / Saldo (1) Geldfluss aus der operativen Gebarung (31 - 32)	-987 833,30	-1 018 700	30 866,70	-967 536,28	-1 035 600	68 063,72		
SA 00	Nettoergebnis nach Zuweisung und Entnahmen von Haushaltsrücklagen (SA 0 +/- SU 23)	-987 833,30	-1 018 700	30 866,70					
SA 2	Saldo (2) Geldfluss aus der investiven Gebarung (33 - 34)				-490,25	-300	-190,25		
SA 3	Saldo (3) Nettofinanzierungssaldo (SA 1 + SA 2)				-968 026,53	-1 035 900	67 873,47		
SA 4	Saldo (4) Geldfluss aus der Finanzierungstätigkeit (35 - 36)				-304,81	-300	-4,81		
SA 5	Saldo (5) Geldfluss aus der voranschlagswirksamen Gebarung (SA 3 + SA 4)				-968 331,34	-1 036 200	67 868,66		
<b>UA 300</b>	<b>Kulturamt</b>	<b>RA2023</b>	<b>VA2023</b>	<b>Differenz</b>	<b>RA2023</b>	<b>VA2023</b>	<b>Differenz</b>	<b>BWST</b>	<b>S/D</b>
		Ergebnisrechnung			Finanzierungsrechnung				
SA 0 / SA 1	(0) Nettoergebnis (21 - 22) / Saldo (1) Geldfluss aus der operativen Gebarung (31 - 32)	-987 833,30	-1 018 700	30 866,70	-967 536,28	-1 035 600	68 063,72		
SA 00	Nettoergebnis nach Zuweisung und Entnahmen von Haushaltsrücklagen (SA 0 +/- SU 23)	-987 833,30	-1 018 700	30 866,70					
SA 2	Saldo (2) Geldfluss aus der investiven Gebarung (33 - 34)				-490,25	-300	-190,25		
SA 3	Saldo (3) Nettofinanzierungssaldo (SA 1 + SA 2)				-968 026,53	-1 035 900	67 873,47		
SA 4	Saldo (4) Geldfluss aus der Finanzierungstätigkeit (35 - 36)				-304,81	-300	-4,81		
SA 5	Saldo (5) Geldfluss aus der voranschlagswirksamen Gebarung (SA 3 + SA 4)				-968 331,34	-1 036 200	67 868,66		
<b>Ansatz 3000</b>	<b>Kulturamt</b>	<b>RA2023</b>	<b>VA2023</b>	<b>Differenz</b>	<b>RA2023</b>	<b>VA2023</b>	<b>Differenz</b>	<b>BWST</b>	<b>S/D</b>
<b>Konto</b>		Ergebnisrechnung			Finanzierungsrechnung				
<b>Operative Gebarung</b>									
3000 817200	Erträge aus der Auflösung von sonstigen Rückstellungen - nicht konsumierte Urlaube	0,00	700	-700,00				3BE	
3000 817210	Erträge aus der Auflösung von sonstigen Rückstellungen - nicht konsumierte Gleitzeit	0,00	400	-400,00				3BE	

Ansatz 3000	Kulturamt	RA2023	VA2023	Differenz	RA2023	VA2023	Differenz	BWST	S/D
Konto		Ergebnisrechnung			Finanzierungsrechnung				
3000 817500	Erträge aus der Auflösung von sonstigen Rückstellungen - Jubiläumszuwendungen	8 843,35	21 500	-12 656,65				3BE	
3000 864030	Transfers von Unternehmen (ohne Finanzunternehmen) und andere	0,00	100	-100,00	0,00	100	-100,00	4K	
3000 867030	Transfers von privaten Organisationen ohne Erwerbszweck	0,00	100	-100,00	0,00	100	-100,00	4K	
3000 868030	Transfers von privaten Haushalten	5 100,00	5 700	-600,00	100,00	5 700	-5 600,00	4K	
3000 880030	Transfers vom Ausland	0,00	100	-100,00	0,00	100	-100,00	4K	
<b>SU 21 / SU 31</b>	<b>Summe Erträge / Einzahlungen operative Gebarung</b>	<b>13 943,35</b>	<b>28 600</b>	<b>-14 656,65</b>	<b>100,00</b>	<b>6 000</b>	<b>-5 900,00</b>		
3000 400000	Geringwertige Wirtschaftsgüter (GWG)	286,03	300	-13,97	286,03	300	-13,97	4K	245
3000 400009	Geringwertige Wirtschaftsgüter - intern - Zentraler Service	0,00	100	-100,00	0,00	100	-100,00	4RV	9958
3000 400030	Geringwertige Wirtschaftsgüter (GWG)	0,00	100	-100,00	0,00	100	-100,00	4K	285
3000 413000	Handelswaren	0,00	100	-100,00	0,00	100	-100,00	4K	245
3000 413400	Handelswaren zur unentgeltlichen Weitergabe	1 368,38	3 000	-1 631,62	1 438,38	3 000	-1 561,62	4K	245
3000 413420	Handelswaren zur unentgeltlichen Weitergabe	0,00	2 500	-2 500,00	0,00	2 500	-2 500,00	BGMB	264
3000 413430	Handelswaren zur unentgeltlichen Weitergabe	145,69	200	-54,31	145,69	200	-54,31	4K	285
3000 453000	Schmier- und Schleifmittel	0,00	100	-100,00	0,00	100	-100,00	4K	245
3000 454000	Reinigungsmittel	144,96	500	-355,04	144,96	500	-355,04	4K	245
3000 455000	Chemische und sonstige artverwandte Mittel	18,22	100	-81,78	18,22	100	-81,78	4K	245
3000 456000	Schreib-, Zeichen- und sonstige Büromittel	0,00	100	-100,00	0,00	100	-100,00	4K	245
3000 456009	Schreib-, Zeichen- und sonstige Büromittel - intern - Zentraler Service	1 062,97	800	262,97	1 062,97	800	262,97	4RV	9958
3000 457000	Druckwerke	80,32	800	-719,68	80,32	800	-719,68	4K	245
3000 457009	Druckwerke - intern - Zentraler Service	193,32	600	-406,68	193,32	600	-406,68	4RV	9958
3000 457030	Druckwerke	0,00	700	-700,00	0,00	700	-700,00	4K	285
3000 457200	Druckwerke	0,00	500	-500,00	0,00	500	-500,00	BGMB	264
3000 458000	Mittel zur ärztlichen Betreuung und Gesundheitsvorsorge	17,80	100	-82,20	17,80	100	-82,20	4K	245
3000 459000	Sonstige Verbrauchsgüter	18,42	200	-181,58	18,42	200	-181,58	4K	245
3000 459009	Sonstige Verbrauchsgüter - intern - Zentraler Service	0,00	100	-100,00	0,00	100	-100,00	4RV	9958
3000 459030	Sonstige Verbrauchsgüter	425,76	100	325,76	425,76	100	325,76	4K	285
3000 459200	Sonstige Verbrauchsgüter	521,53	1 000	-478,47	-28,47	1 000	-1 028,47	BGMB	264
3000 500000	Geldbezüge, Beamte AV	131 650,09	131 700	-49,91	132 276,86	131 700	576,86	MDPL	9940
3000 510000	Geldbezüge, Vertragsbedienstete AV	388 923,37	372 900	16 023,37	388 923,37	372 900	16 023,37	MDPL	9940
3000 520000	Geldbezüge, Angestellte ganzjährig beschäftigt	10 920,52	19 000	-8 079,48	10 920,52	19 000	-8 079,48	MDPL	9940
3000 521000	Geldbezüge, Arbeiter ganzjährig beschäftigt	0,00	3 300	-3 300,00	0,00	3 300	-3 300,00	MDPL	9940
3000 522000	Geldbezüge, Angestellte nicht ganzjährig beschäftigt	1 768,00	0	1 768,00	1 768,00	0	1 768,00	MDPL	9940
3000 563000	Sonstige Aufwandsentschädigungen	1 802,04	1 800	2,04	1 802,04	1 800	2,04	MDPL	9940
3000 565000	Mehrleistungsvergütungen	468,51	3 500	-3 031,49	468,51	3 500	-3 031,49	MDPL	9940
3000 569000	Sonstige Nebengebühren	12 816,48	11 700	1 116,48	12 853,90	11 700	1 153,90	MDPL	9940
3000 580000	DGB zum Ausgleichsfonds für Familienbeihilfen	20 266,98	21 200	-933,02	20 291,56	21 200	-908,44	MDPL	9940
3000 581000	Dienstgeberbeiträge zur Alterssicherung	46 961,90	46 900	61,90	46 961,90	46 900	61,90	MDPL	9940
3000 581010	Dienstgeberbeiträge zur Alterssicherung - Betriebspension	7 545,57	7 400	145,57	7 545,57	7 400	145,57	MDPL	9940
3000 582000	Sonstige DGB zur sozialen Sicherheit	38 665,57	38 400	265,57	38 695,86	38 400	295,86	MDPL	9940
3000 591000	Dotierung von Rückstellungen für Abfertigungen	20 097,73	4 900	15 197,73				3BE	9944
3000 593000	Dotierung von Rückstellungen für nicht konsumierte Urlaube	7 847,35	0	7 847,35				3BE	9944

Ansatz 3000		Kulturamt	RA2023	VA2023	Differenz	RA2023	VA2023	Differenz	BWST	S/D
Konto			Ergebnisrechnung			Finanzierungsrechnung				
3000	593100	Dotierung von Rückstellungen f für nicht konsumierte Gleitzeit	996,77	0	996,77				3BE	9944
3000	618000	Instandhaltung von sonstigen Anlagen	188,70	100	88,70	50,70	100	-49,30	4K	245
3000	620000	Transporte durch die Bahn	0,00	100	-100,00	0,00	100	-100,00	4K	245
3000	620030	Transporte durch die Bahn	0,00	100	-100,00	0,00	100	-100,00	4K	285
3000	621000	Sonstige Transporte	0,00	100	-100,00	0,00	100	-100,00	4K	245
3000	621009	Sonstige Transporte - intern - Wirtschaftshof	0,00	100	-100,00	0,00	100	-100,00	4K	227
3000	621030	Sonstige Transporte	166,50	100	66,50	166,50	100	66,50	4K	285
3000	621309	Sonstige Transporte - intern - Wirtschaftshof	0,00	100	-100,00	0,00	100	-100,00	4K	322
3000	630000	Postdienste	15 778,80	18 600	-2 821,20	15 778,80	18 600	-2 821,20	MDIT	9949
3000	631700	Telekommunikationsdienste - MDIT	921,14	700	221,14	921,14	700	221,14	MDIT	9947
3000	650000	Zinsen für Finanzschulden - in Euro	13,90	100	-86,10	13,90	100	-86,10	GG3D	9943
3000	670000	Versicherungen	4 924,16	5 200	-275,84	4 924,16	5 200	-275,84	GG3V	9950
3000	680700	Planmäßige Abschreibung - Amts-, Betriebs- und Geschäftsausstattung	629,36	600	29,36				3BE	9969
3000	700000	Miet- und Pachtaufwand	3 007,20	3 000	7,20	2 985,60	3 000	-14,40	4K	245
3000	700009	Miet- und Pachtaufwand - intern - Wirtschaftshof	70,00	100	-30,00	70,00	100	-30,00	4K	227
3000	700030	Miet- und Pachtaufwand	0,00	100	-100,00	0,00	100	-100,00	4K	285
3000	700039	Miet- und Pachtaufwand - intern - Stadtgrün	0,00	100	-100,00	0,00	100	-100,00	4K	227
3000	700069	Miet- und Pachtaufwand - intern - Bambergsäle	0,00	100	-100,00	0,00	100	-100,00	4K	227
3000	700200	Miet- und Pachtaufwand	1 326,09	1 500	-173,91	1 326,09	1 500	-173,91	BGMB	264
3000	700239	Miet- und Pachtaufwand - intern - Stadtgrün	0,00	400	-400,00	0,00	400	-400,00	BGMB	276
3000	700269	Miet- und Pachtaufwand - intern - Bambergsäle	0,00	1 500	-1 500,00	0,00	1 500	-1 500,00	BGMB	276
3000	700309	Miet- und Pachtaufwand - intern - Wirtschaftshof	0,00	200	-200,00	0,00	200	-200,00	4K	322
3000	700369	Miet- und Pachtaufwand - intern - Bambergsäle	1 819,29	1 700	119,29	1 819,29	1 700	119,29	4K	322
3000	710000	Öffentliche Abgaben, ohne Gebühren gem. FAG	0,00	100	-100,00	0,00	100	-100,00	4K	245
3000	710030	Öffentliche Abgaben, ohne Gebühren gem. FAG	0,00	100	-100,00	0,00	100	-100,00	4K	285
3000	723000	Amtspauschalien und Repräsentationsaufwendungen	1 278,09	1 300	-21,91	1 440,09	1 300	140,09	4K	
3000	723010	Amtspauschalien und Repräsentationsaufwendungen	1 597,24	1 600	-2,76	1 609,24	1 600	9,24	4K	
3000	724100	Reisegebühren (einschl. Km-Geld)	1 405,24	6 000	-4 594,76	1 450,98	6 000	-4 549,02	4K	
3000	726000	Mitgliedsbeiträge an Institutionen	715,00	800	-85,00	715,00	800	-85,00	4K	
3000	728000	Entgelte für sonstige Leistungen	2 441,43	4 000	-1 558,57	2 416,67	4 000	-1 583,33	4K	245
3000	728009	Entgelte für sonstige Leistungen - intern - Wirtschaftshof	338,00	1 000	-662,00	338,00	1 000	-662,00	4K	227
3000	728010	Entgelte für sonstige Leistungen	0,00	5 000	-5 000,00	0,00	5 000	-5 000,00	4K	
3000	728030	Entgelte für sonstige Leistungen	5 346,02	7 600	-2 253,98	5 346,02	7 600	-2 253,98	4K	285
3000	728039	Entgelte für sonstige Leistungen - intern - Stadtgrün	0,00	100	-100,00	0,00	100	-100,00	4K	227
3000	728059	Entgelte für sonstige Leistungen - intern - Feuerwehr	0,00	400	-400,00	0,00	400	-400,00	4K	227
3000	728069	Entgelte für sonstige Leistungen - intern - Bambergsäle	0,00	100	-100,00	0,00	100	-100,00	4K	227
3000	728129	Entgelte für sonstige Leistungen - intern - Gebäudereinigung	26 503,63	27 000	-496,37	26 503,63	27 000	-496,37	2HLR	9961
3000	728200	Entgelte für sonstige Leistungen	6 276,71	6 500	-223,29	1 433,11	6 500	-5 066,89	BGMB	264
3000	728219	Entgelte für sonstige Leistungen - intern - Druckerei	34,50	500	-465,50	34,50	500	-465,50	MDIT	9955
3000	728239	Entgelte für sonstige Leistungen - intern - Stadtgrün	0,00	100	-100,00	0,00	100	-100,00	BGMB	276
3000	728269	Entgelte für sonstige Leistungen - intern - Bambergsäle	0,00	1 000	-1 000,00	0,00	1 000	-1 000,00	BGMB	276



Ansatz 3000		Kulturamt	RA2023	VA2023	Differenz	RA2023	VA2023	Differenz	BWST	S/D
Konto			Ergebnisrechnung			Finanzierungsrechnung				
3000	728309	Entgelte für sonstige Leistungen - intern - Wirtschaftshof	0,00	100	-100,00	0,00	100	-100,00	4K	322
3000	728369	Entgelte für sonstige Leistungen - intern - Bambergssäle	180,37	500	-319,63	180,37	500	-319,63	4K	322
3000	728509	Entgelte für sonstige Leistungen - intern - EDV	23 344,00	30 600	-7 256,00	23 344,00	30 600	-7 256,00	MDIT	9955
3000	728709	Entgelte für sonstige Leistungen - intern - Telefonanlage	1 007,00	900	107,00	1 007,00	900	107,00	MDIT	9957
3000	755000	Transfers an Unternehmen (ohne Finanzunternehmen) und andere	0,00	1 000	-1 000,00	0,00	1 000	-1 000,00	4K	143
3000	755030	Transfers an Unternehmen (ohne Finanzunternehmen) und andere	0,00	100	-100,00	0,00	100	-100,00	4K	286
3000	757000	Transfers an private Organisationen ohne Erwerbszweck	172 650,00	198 500	-25 850,00	172 650,00	198 500	-25 850,00	4K	143
3000	757030	Transfers an private Organisationen ohne Erwerbszweck	0,00	100	-100,00	0,00	100	-100,00	4K	286
3000	768000	Sonstige lfd.Transfers an private Haushalte	29 400,00	37 000	-7 600,00	29 400,00	37 000	-7 600,00	4K	143
3000	768030	Sonstige lfd.Transfers an private Haushalte	5 400,00	5 700	-300,00	5 400,00	5 700	-300,00	4K	286
3000	775000	Kap.Transfers an Unternehmungen	0,00	100	-100,00				4K	143
3000	777000	Kapitaltransfers an private Organisationen ohne Erwerbszweck	0,00	100	-100,00				4K	143
3000	780030	Lfd.Transfers an das Ausland	0,00	100	-100,00	0,00	100	-100,00	4K	286
<b>SU 22 / SU 32</b>		<b>Summe Aufwendungen / Auszahlungen operative Gebarung</b>	<b>1 001 776,65</b>	<b>1 047 300</b>	<b>-45 523,35</b>	<b>967 636,28</b>	<b>1 041 600</b>	<b>-73 963,72</b>		
<b>SA 0 / SA 1</b>		<b>(0) Nettoergebnis (21 - 22) / Saldo (1) Geldfluss aus der operativen Gebarung (31 - 32)</b>	<b>-987 833,30</b>	<b>-1 018 700</b>	<b>30 866,70</b>	<b>-967 536,28</b>	<b>-1 035 600</b>	<b>68 063,72</b>		
<b>SU 23</b>		<b>Summe Haushaltsrücklagen</b>	<b>0,00</b>	<b>0</b>	<b>0,00</b>					
<b>SA 00</b>		<b>Nettoergebnis nach Zuweisung und Entnahmen von Haushaltsrücklagen (SA 0 +/- SU 23)</b>	<b>-987 833,30</b>	<b>-1 018 700</b>	<b>30 866,70</b>					
<b>Investive Gebarung</b>										
<b>SU 33</b>		<b>Summe Einzahlungen investive Gebarung</b>				<b>0,00</b>	<b>0</b>	<b>0,00</b>		
3000	042000	Amts-, Betriebs- und Geschäftsausstattung				0,00	100	-100,00	4K	
3000	042220	Amts-, Betriebs- und Geschäftsausstattung				490,25	0	490,25	2HL	9973
3000	775000	Kap.Transfers an Unternehmungen				0,00	100	-100,00	4K	143
3000	777000	Kapitaltransfers an private Organisationen ohne Erwerbszweck				0,00	100	-100,00	4K	143
<b>SU 34</b>		<b>Summe Auszahlungen investive Gebarung</b>				<b>490,25</b>	<b>300</b>	<b>190,25</b>		
<b>SA 2</b>		<b>Saldo (2) Geldfluss aus der investiven Gebarung (33 - 34)</b>				<b>-490,25</b>	<b>-300</b>	<b>-190,25</b>		
<b>SA 3</b>		<b>Saldo (3) Nettofinanzierungssaldo (SA 1 + SA 2)</b>				<b>-968 026,53</b>	<b>-1 035 900</b>	<b>67 873,47</b>		
<b>Finanzierungstätigkeit</b>										
3000	346100	Investitionsdarlehen von Finanzunternehmen				0,00	100	-100,00	GG3D	
<b>SU 35</b>		<b>Summe Einzahlungen aus der Finanzierungstätigkeit</b>				<b>0,00</b>	<b>100</b>	<b>-100,00</b>		
3000	346100	Investitionsdarlehen (Tilgung) - Finanzunternehmen				304,81	400	-95,19	GG3D	9943
<b>SU 36</b>		<b>Summe Auszahlungen aus der Finanzierungstätigkeit</b>				<b>304,81</b>	<b>400</b>	<b>-95,19</b>		
<b>SA 4</b>		<b>Saldo (4) Geldfluss aus der Finanzierungstätigkeit (35 - 36)</b>				<b>-304,81</b>	<b>-300</b>	<b>-4,81</b>		
<b>SA 5</b>		<b>Saldo (5) Geldfluss aus der voranschlagswirksamen Gebarung (SA 3 + SA 4)</b>				<b>-968 331,34</b>	<b>-1 036 200</b>	<b>67 868,66</b>		



A 31	Bildende Künste	RA2023	VA2023	Differenz	RA2023	VA2023	Differenz	BWST	S/D
		Ergebnisrechnung			Finanzierungsrechnung				
SA 0 / SA 1	(0) Nettoergebnis (21 - 22) / Saldo (1) Geldfluss aus der operativen Gebarung (31 - 32)	-258 163,23	-310 500	52 336,77	-254 801,00	-300 100	45 299,00		
SA 00	Nettoergebnis nach Zuweisung und Entnahmen von Haushaltsrücklagen (SA 0 +/- SU 23)	-238 799,03	-310 500	71 700,97					
SA 2	Saldo (2) Geldfluss aus der investiven Gebarung (33 - 34)				-19 364,20	-22 400	3 035,80		
SA 3	Saldo (3) Nettofinanzierungssaldo (SA 1 + SA 2)				-274 165,20	-322 500	48 334,80		
SA 4	Saldo (4) Geldfluss aus der Finanzierungstätigkeit (35 - 36)				-1 696,46	20 500	-22 196,46		
SA 5	Saldo (5) Geldfluss aus der voranschlagswirksamen Gebarung (SA 3 + SA 4)				-275 861,66	-302 000	26 138,34		
UA 311	Einrichtungen der bildenden Künste	RA2023	VA2023	Differenz	RA2023	VA2023	Differenz	BWST	S/D
		Ergebnisrechnung			Finanzierungsrechnung				
SA 0 / SA 1	(0) Nettoergebnis (21 - 22) / Saldo (1) Geldfluss aus der operativen Gebarung (31 - 32)	-254 718,20	-303 100	48 381,80	-252 611,09	-294 000	41 388,91		
SA 00	Nettoergebnis nach Zuweisung und Entnahmen von Haushaltsrücklagen (SA 0 +/- SU 23)	-235 354,00	-303 100	67 746,00					
SA 2	Saldo (2) Geldfluss aus der investiven Gebarung (33 - 34)				969,80	-400	1 369,80		
SA 3	Saldo (3) Nettofinanzierungssaldo (SA 1 + SA 2)				-251 641,29	-294 400	42 758,71		
SA 4	Saldo (4) Geldfluss aus der Finanzierungstätigkeit (35 - 36)				-1 040,47	-800	-240,47		
SA 5	Saldo (5) Geldfluss aus der voranschlagswirksamen Gebarung (SA 3 + SA 4)				-252 681,76	-295 200	42 518,24		
Ansatz 3110 Konto	Einrichtungen der bildenden Künste	RA2023	VA2023	Differenz	RA2023	VA2023	Differenz	BWST	S/D
		Ergebnisrechnung			Finanzierungsrechnung				
<b>Operative Gebarung</b>									
3110 808000	Veräußerungen von Waren	0,00	100	-100,00	0,00	100	-100,00	4K	
3110 813000	Erträge aus der Auflösung von Investitionszuschüssen (Kapitaltransfers)	1 439,06	1 400	39,06				3BE	
3110 816000	Kostenbeiträge (-Ersätze) für sonstige Leistungen	5 319,70	10 100	-4 780,30	5 319,70	10 100	-4 780,30	4K	
3110 816020	Kostenbeiträge (-Ersätze) für sonstige Leistungen	765,09	600	165,09	765,09	600	165,09	4K	
3110 816500	Kostenbeiträge (-Ersätze) für Personal	3 573,44	0	3 573,44	5 360,16	0	5 360,16	MDP	
SU 21 / SU 31	<b>Summe Erträge / Einzahlungen operative Gebarung</b>	<b>11 097,29</b>	<b>12 200</b>	<b>-1 102,71</b>	<b>11 444,95</b>	<b>10 800</b>	<b>644,95</b>		
3110 400000	Geringwertige Wirtschaftsgüter (GWG)	0,00	200	-200,00	0,00	200	-200,00	4K	
3110 400020	Geringwertige Wirtschaftsgüter (GWG) - Galerie Freihausgasse	365,57	800	-434,43	365,57	800	-434,43	4K	265
3110 413000	Handelswaren	0,00	100	-100,00	0,00	100	-100,00	4K	185
3110 413400	Handelswaren zur unentgeltlichen Weitergabe	0,00	600	-600,00	0,00	600	-600,00	4K	185
3110 413420	Handelswaren zur unentgeltlichen Weitergabe - Galerie Freihausgasse	4 639,39	1 500	3 139,39	4 766,27	1 500	3 266,27	4K	265
3110 453020	Schmier- und Schleifmittel - Galerie Freihausgasse	0,00	100	-100,00	0,00	100	-100,00	4K	265
3110 454000	Reinigungsmittel	0,00	400	-400,00	0,00	400	-400,00	4K	185
3110 454020	Reinigungsmittel - Galerie Freihausgasse	48,81	500	-451,19	48,81	500	-451,19	4K	265
3110 455020	Chemische und sonstige artverwandte Mittel - Galerie Freihausgasse	4,79	100	-95,21	4,79	100	-95,21	4K	265
3110 456000	Schreib-, Zeichen- und sonstige Büromittel	0,00	100	-100,00	0,00	100	-100,00	4K	185

Ansatz 3110		Einrichtungen der bildenden Künste	RA2023	VA2023	Differenz	RA2023	VA2023	Differenz	BWST	S/D
Konto			Ergebnisrechnung			Finanzierungsrechnung				
3110	456009	Schreib-, Zeichen- und sonstige Büromittel - intern - Zentraler Service	433,68	100	333,68	433,68	100	333,68	4RV	9958
3110	456020	Schreib-, Zeichen- und sonstige Büromittel - Galerie Freihausgasse	9,16	500	-490,84	9,16	500	-490,84	4K	265
3110	457000	Druckwerke	4 541,75	3 900	641,75	4 405,83	3 900	505,83	4K	185
3110	457009	Druckwerke - intern - Zentraler Service	360,65	100	260,65	360,65	100	260,65	4RV	9958
3110	457020	Druckwerke - Galerie Freihausgasse	7 908,77	5 500	2 408,77	7 772,85	5 500	2 272,85	4K	265
3110	458020	Mittel zur ärztlichen Betreuung und Gesundheitsvorsorge - Galerie Freihausgasse	0,00	100	-100,00	0,00	100	-100,00	4K	265
3110	459000	Sonstige Verbrauchsgüter	38,37	400	-361,63	38,37	400	-361,63	4K	185
3110	459009	Sonstige Verbrauchsgüter - intern - Zentraler Service	0,00	100	-100,00	0,00	100	-100,00	4RV	9958
3110	459020	Sonstige Verbrauchsgüter - Galerie Freihausgasse	914,76	500	414,76	914,76	500	414,76	4K	265
3110	510000	Geldbezüge, Vertragsbedienstete AV	62 296,26	58 600	3 696,26	62 296,26	58 600	3 696,26	MDPL	9940
3110	521000	Geldbezüge, Arbeiter ganzjährig beschäftigt	0,00	3 300	-3 300,00	0,00	3 300	-3 300,00	MDPL	9940
3110	522000	Geldbezüge, Angestellte nicht ganzjährig beschäftigt	8 135,83	0	8 135,83	8 135,83	0	8 135,83	MDPL	9940
3110	565000	Mehrleistungsvergütungen	258,84	0	258,84	258,84	0	258,84	MDPL	9940
3110	569000	Sonstige Nebengebühren	20,11	0	20,11	20,11	0	20,11	MDPL	9940
3110	580000	DGB zum Ausgleichsfonds für Familienbeihilfen	2 611,02	2 400	211,02	2 611,02	2 400	211,02	MDPL	9940
3110	581000	Dienstgeberbeiträge zur Alterssicherung	8 856,03	7 800	1 056,03	8 856,03	7 800	1 056,03	MDPL	9940
3110	581010	Dienstgeberbeiträge zur Alterssicherung - Betriebspension	1 396,40	1 300	96,40	1 396,40	1 300	96,40	MDPL	9940
3110	582000	Sonstige DGB zur sozialen Sicherheit	6 942,46	6 000	942,46	6 942,46	6 000	942,46	MDPL	9940
3110	592000	Dotierung von Rückstellungen für Jubiläumswendungen	382,01	0	382,01				3BE	9944
3110	593000	Dotierung von Rückstellungen für nicht konsumierte Urlaube	3 891,36	2 500	1 391,36				3BE	9944
3110	593100	Dotierung von Rückstellungen für nicht konsumierte Gleitzeit	928,24	0	928,24				3BE	9944
3110	600100	Energiebezüge - Strom	1 701,35	3 000	-1 298,65	1 701,35	3 000	-1 298,65	3BE	9965
3110	614000	Instandhaltung von Gebäuden und Bauten	2 161,07	4 000	-1 838,93	2 301,32	4 000	-1 698,68	2HL	
3110	614220	Instandhaltung von Gebäuden und Bauten - Wartungen	486,74	0	486,74	486,74	0	486,74	2HL	9963
3110	615000	Instandhaltung von Kulturgütern	0,00	100	-100,00	0,00	100	-100,00	4K	185
3110	615020	Instandhaltung von Kulturgütern - Galerie Freihausgasse	0,00	100	-100,00	0,00	100	-100,00	4K	265
3110	618000	Instandhaltung von sonstigen Anlagen	353,00	800	-447,00	353,00	800	-447,00	4K	185
3110	618020	Instandhaltung von sonstigen Anlagen - Galerie Freihausgasse	837,50	100	737,50	837,50	100	737,50	4K	265
3110	618260	Instandhaltung von sonstigen Anlagen - 5F	55,00	200	-145,00	-11,00	200	-211,00	5F	9964
3110	621000	Sonstige Transporte	2 229,09	3 000	-770,91	4 479,09	3 000	1 479,09	4K	185
3110	621009	Sonstige Transporte - intern - Wirtschaftshof	56,40	100	-43,60	82,80	100	-17,20	4K	227
3110	621020	Sonstige Transporte - Galerie Freihausgasse	6 678,49	5 000	1 678,49	7 325,49	5 000	2 325,49	4K	265
3110	621209	Sonstige Transporte - intern - Wirtschaftshof - Galerie Freihausgasse	108,10	100	8,10	108,10	100	8,10	4K	267
3110	630000	Postdienste	8 743,21	7 500	1 243,21	8 743,21	7 500	1 243,21	MDIT	9949
3110	631700	Telekommunikationsdienste - MDIT	265,64	200	65,64	265,64	200	65,64	MDIT	9947
3110	650000	Zinsen für Finanzschulden - in Euro	47,44	100	-52,56	47,44	100	-52,56	GG3D	9943
3110	670000	Versicherungen	1 653,23	4 000	-2 346,77	1 653,23	4 000	-2 346,77	GG3V	9950
3110	680300	Planmäßige Abschreibung - Gebäude und Bauten	5 794,24	5 800	-5,76				3BE	9969
3110	680500	Planmäßige Abschreibung - Sonderanlagen	48,26	0	48,26				3BE	9969
3110	680700	Planmäßige Abschreibung - Amts-, Betriebs- und Geschäftsausstattung	1 088,86	700	388,86				3BE	9969

Ansatz 3110		Einrichtungen der bildenden Künste	RA2023	VA2023	Differenz	RA2023	VA2023	Differenz	BWST	S/D
Konto			Ergebnisrechnung			Finanzierungsrechnung				
3110	690800	Abschreibung von Forderungen (Schadensfälle)	0,00	100	-100,00				3BE	9951
3110	700000	Miet- und Pachtaufwand	35 247,51	49 600	-14 352,49	35 247,51	49 600	-14 352,49	4K	185
3110	700009	Miet- und Pachtaufwand - intern - Wirtschaftshof	90,00	100	-10,00	90,00	100	-10,00	4K	227
3110	700020	Miet- und Pachtaufwand - Galerie Freihausgasse	2 096,40	2 000	96,40	2 096,40	2 000	96,40	4K	265
3110	700039	Miet- und Pachtaufwand - intern - Stadtgrün	0,00	100	-100,00	0,00	100	-100,00	4K	227
3110	700069	Miet- und Pachtaufwand - intern - Bambergsäle	0,00	100	-100,00	0,00	100	-100,00	4K	227
3110	700209	Miet- und Pachtaufwand - intern - Wirtschaftshof - Galerie Freihausgasse	0,00	100	-100,00	0,00	100	-100,00	4K	267
3110	710000	Öffentliche Abgaben, ohne Gebühren gem. FAG	33,51	100	-66,49	33,51	100	-66,49	4K	185
3110	710020	Öffentliche Abgaben, ohne Gebühren gem. FAG - Galerie Freihausgasse	101,30	100	1,30	101,30	100	1,30	4K	265
3110	728000	Entgelte für sonstige Leistungen	15 938,11	20 000	-4 061,89	16 107,61	20 000	-3 892,39	4K	185
3110	728009	Entgelte für sonstige Leistungen - intern - Wirtschaftshof	2 502,70	6 000	-3 497,30	2 191,70	6 000	-3 808,30	4K	227
3110	728010	Entgelte für sonstige Leistungen	0,00	100	-100,00	0,00	100	-100,00	4K	
3110	728020	Entgelte für sonstige Leistungen - Galerie Freihausgasse	18 998,82	26 000	-7 001,18	22 349,68	26 000	-3 650,32	4K	265
3110	728039	Entgelte für sonstige Leistungen - intern - Stadtgrün	0,00	100	-100,00	0,00	100	-100,00	4K	227
3110	728069	Entgelte für sonstige Leistungen - intern - Bambergsäle	0,00	100	-100,00	0,00	100	-100,00	4K	227
3110	728109	Entgelte für sonstige Leistungen - intern - Wirtschaftshof	0,00	100	-100,00	0,00	100	-100,00	2HL	
3110	728129	Entgelte für sonstige Leistungen - intern - Gebäudereinigung	5 993,71	6 200	-206,29	5 993,71	6 200	-206,29	2HLR	9961
3110	728209	Entgelte für sonstige Leistungen - intern - Wirtschaftshof - Galerie	6 655,10	8 000	-1 344,90	7 764,70	8 000	-235,30	4K	267
3110	728219	Entgelte für sonstige Leistungen - intern - Druckerei	1 943,49	600	1 343,49	1 943,49	600	1 343,49	MDIT	9955
3110	728220	Entgelte für sonstige Leistungen - Überprüfungen	984,13	1 700	-715,87	983,14	1 700	-716,86	2HL	9963
3110	728509	Entgelte für sonstige Leistungen - intern - EDV	7 396,74	12 500	-5 103,26	7 396,74	12 500	-5 103,26	MDIT	9955
3110	728709	Entgelte für sonstige Leistungen - intern - Telefonanlage	418,00	200	218,00	418,00	200	218,00	MDIT	9957
3110	755000	Transfers an Unternehmen (ohne Finanzunternehmen) und andere	0,00	500	-500,00	0,00	500	-500,00	4K	196
3110	757000	Transfers an private Organisationen ohne Erwerbszweck	9 000,00	24 000	-15 000,00	9 000,00	24 000	-15 000,00	4K	196
3110	768000	Sonstige lfd.Transfers an private Haushalte	3 000,00	9 000	-6 000,00	3 500,00	9 000	-5 500,00	4K	196
3110	777000	Kapitaltransfers an private Organisationen ohne Erwerbszweck	0,00	100	-100,00				4K	196
<b>SU 22 / SU 32</b>		<b>Summe Aufwendungen / Auszahlungen operative Gebarung</b>	<b>257 691,40</b>	<b>299 800</b>	<b>-42 108,60</b>	<b>253 229,09</b>	<b>290 600</b>	<b>-37 370,91</b>		
<b>SA 0 / SA 1</b>		<b>(0) Nettoergebnis (21 - 22) / Saldo (1) Geldfluss aus der operativen Gebarung (31 - 32)</b>	<b>-246 594,11</b>	<b>-287 600</b>	<b>41 005,89</b>	<b>-241 784,14</b>	<b>-279 800</b>	<b>38 015,86</b>		
3110	895122	Rücklage (Kap.R.) - Kapitalrücklage Kelag	19 364,20	0	19 364,20				GG3K	
<b>SU 23</b>		<b>Summe Haushaltsrücklagen</b>	<b>19 364,20</b>	<b>0</b>	<b>19 364,20</b>					
<b>SA 00</b>		<b>Nettoergebnis nach Zuweisung und Entnahmen von Haushaltsrücklagen (SA 0 +/- SU 23)</b>	<b>-227 229,91</b>	<b>-287 600</b>	<b>60 370,09</b>					
<b>Investive Gebarung</b>										
<b>SU 33</b>		<b>Summe Einzahlungen investive Gebarung</b>				<b>0,00</b>	<b>0</b>	<b>0,00</b>		
3110	042000	Amts-, Betriebs- und Geschäftsausstattung				-969,80	100	-1 069,80	4K	
3110	042220	Amts-, Betriebs- und Geschäftsausstattung				0,00	200	-200,00	2HL	9973
3110	777000	Kapitaltransfers an private Organisationen ohne Erwerbszweck				0,00	100	-100,00	4K	196
<b>SU 34</b>		<b>Summe Auszahlungen investive Gebarung</b>				<b>-969,80</b>	<b>400</b>	<b>-1 369,80</b>		
<b>SA 2</b>		<b>Saldo (2) Geldfluss aus der investiven Gebarung (33 - 34)</b>				<b>969,80</b>	<b>-400</b>	<b>1 369,80</b>		

<b>Ansatz 3110</b>	<b>Einrichtungen der bildenden Künste</b>	<b>RA2023</b>	<b>VA2023</b>	<b>Differenz</b>	<b>RA2023</b>	<b>VA2023</b>	<b>Differenz</b>	<b>BWST</b>	<b>S/D</b>
<b>Konto</b>		<b>Ergebnisrechnung</b>			<b>Finanzierungsrechnung</b>				
<b>SA 3</b>	<b>Saldo (3) Nettofinanzierungssaldo (SA 1 + SA 2)</b>				<b>-240 814,34</b>	<b>-280 200</b>	<b>39 385,66</b>		
<b>Finanzierungstätigkeit</b>									
3110 346100	Investitionsdarlehen von Finanzunternehmen				0,00	300	-300,00	GG3D	
<b>SU 35</b>	<b>Summe Einzahlungen aus der Finanzierungstätigkeit</b>				<b>0,00</b>	<b>300</b>	<b>-300,00</b>		
3110 346100	Investitionsdarlehen (Tilgung) - Finanzunternehmen				1 040,47	1 100	-59,53	GG3D	9943
<b>SU 36</b>	<b>Summe Auszahlungen aus der Finanzierungstätigkeit</b>				<b>1 040,47</b>	<b>1 100</b>	<b>-59,53</b>		
<b>SA 4</b>	<b>Saldo (4) Geldfluss aus der Finanzierungstätigkeit (35 - 36)</b>				<b>-1 040,47</b>	<b>-800</b>	<b>-240,47</b>		
<b>SA 5</b>	<b>Saldo (5) Geldfluss aus der voranschlagswirksamen Gebarung (SA 3 + SA 4)</b>				<b>-241 854,81</b>	<b>-281 000</b>	<b>39 145,19</b>		

Ansatz 3111	HAUS DER KÜNSTLERISCHEN BEGEGNUNG	RA2023	VA2023	Differenz	RA2023	VA2023	Differenz	BWST	S/D
Konto		Ergebnisrechnung			Finanzierungsrechnung				
<b>Operative Gebarung</b>									
3111 811100	Miet- und Pächtertrag	3 083,02	5 200	-2 116,98	3 108,90	5 200	-2 091,10	2HL	
3111 829390	Sonstige Erträge - Schadensfall - 3111.61x390	0,00	1 500	-1 500,00	0,00	1 500	-1 500,00	2HL	
<b>SU 21 / SU 31</b>	<b>Summe Erträge / Einzahlungen operative Gebarung</b>	<b>3 083,02</b>	<b>6 700</b>	<b>-3 616,98</b>	<b>3 108,90</b>	<b>6 700</b>	<b>-3 591,10</b>		
3111 400000	Geringwertige Wirtschaftsgüter (GWG)	0,00	100	-100,00	0,00	100	-100,00	2HL	183
3111 455029	Chemische und sonstige artverwandte Mittel - intern - Wirtschaftshof	0,00	100	-100,00	0,00	100	-100,00	2HL	
3111 600100	Energiebezüge - Strom	0,00	100	-100,00	0,00	100	-100,00	3BE	9965
3111 613000	Instandhaltung von sonstigen Grundstückseinrichtungen	0,00	1 500	-1 500,00	0,00	1 500	-1 500,00	2HL	183
3111 614000	Instandhaltung von Gebäuden und Bauten	1 486,98	2 000	-513,02	3 258,36	2 000	1 258,36	2HL	183
3111 614220	Instandhaltung von Gebäuden und Bauten - Wartungen	919,20	900	19,20	919,20	900	19,20	2HL	9963
3111 614390	Instandhaltung von Gebäuden und Bauten - Schadensfall - 3111.829390	0,00	1 500	-1 500,00	0,00	1 500	-1 500,00	2HL	183
3111 618260	Instandhaltung von sonstigen Anlagen - 5F	0,00	300	-300,00	0,00	300	-300,00	5F	9964
3111 670000	Versicherungen	1 407,66	1 600	-192,34	1 407,66	1 600	-192,34	GG3V	9950
3111 680700	Planmäßige Abschreibung - Amts-, Betriebs- und Geschäftsausstattung	1 175,04	1 200	-24,96				3BE	9969
3111 690800	Abschreibung von Forderungen (Schadensfälle)	0,00	100	-100,00				3BE	9951
3111 710000	Öffentliche Abgaben, ohne Gebühren gem. FAG	353,20	400	-46,80	353,20	400	-46,80	2HL	313
3111 711000	Gebühren f.d.Ben.v.Gemeindeeinr. u. -anlagen gem. FAG	1 763,91	1 900	-136,09	1 763,91	1 900	-136,09	2HL	313
3111 728000	Entgelte für sonstige Leistungen	916,22	1 500	-583,78	2 476,22	1 500	976,22	2HL	183
3111 728009	Entgelte für sonstige Leistungen - intern - Wirtschaftshof	304,20	2 200	-1 895,80	304,20	2 200	-1 895,80	2HL	
3111 728039	Entgelte für sonstige Leistungen - intern - Stadtgrün	1 469,50	4 500	-3 030,50	2 041,90	4 500	-2 458,10	2HL	
3111 728220	Entgelte für sonstige Leistungen - Überprüfungen	1 411,20	2 300	-888,80	1 411,20	2 300	-888,80	2HL	9963
<b>SU 22 / SU 32</b>	<b>Summe Aufwendungen / Auszahlungen operative Gebarung</b>	<b>11 207,11</b>	<b>22 200</b>	<b>-10 992,89</b>	<b>13 935,85</b>	<b>20 900</b>	<b>-6 964,15</b>		
<b>SA 0 / SA 1</b>	<b>(0) Nettoergebnis (21 - 22) / Saldo (1) Geldfluss aus der operativen Gebarung (31 - 32)</b>	<b>-8 124,09</b>	<b>-15 500</b>	<b>7 375,91</b>	<b>-10 826,95</b>	<b>-14 200</b>	<b>3 373,05</b>		
<b>SU 23</b>	<b>Summe Haushaltsrücklagen</b>	<b>0,00</b>	<b>0</b>	<b>0,00</b>					
<b>SA 00</b>	<b>Nettoergebnis nach Zuweisung und Entnahmen von Haushaltsrücklagen (SA 0 +/- SU 23)</b>	<b>-8 124,09</b>	<b>-15 500</b>	<b>7 375,91</b>					
<b>Investive Gebarung</b>									
<b>SU 33</b>	<b>Summe Einzahlungen investive Gebarung</b>				<b>0,00</b>	<b>0</b>	<b>0,00</b>		
<b>SU 34</b>	<b>Summe Auszahlungen investive Gebarung</b>				<b>0,00</b>	<b>0</b>	<b>0,00</b>		
<b>SA 2</b>	<b>Saldo (2) Geldfluss aus der investiven Gebarung (33 - 34)</b>				<b>0,00</b>	<b>0</b>	<b>0,00</b>		
<b>SA 3</b>	<b>Saldo (3) Nettofinanzierungssaldo (SA 1 + SA 2)</b>				<b>-10 826,95</b>	<b>-14 200</b>	<b>3 373,05</b>		
<b>Finanzierungstätigkeit</b>									
<b>SU 35</b>	<b>Summe Einzahlungen aus der Finanzierungstätigkeit</b>				<b>0,00</b>	<b>0</b>	<b>0,00</b>		
<b>SU 36</b>	<b>Summe Auszahlungen aus der Finanzierungstätigkeit</b>				<b>0,00</b>	<b>0</b>	<b>0,00</b>		
<b>SA 4</b>	<b>Saldo (4) Geldfluss aus der Finanzierungstätigkeit (35 - 36)</b>				<b>0,00</b>	<b>0</b>	<b>0,00</b>		
<b>SA 5</b>	<b>Saldo (5) Geldfluss aus der voranschlagswirksamen Gebarung (SA 3 + SA 4)</b>				<b>-10 826,95</b>	<b>-14 200</b>	<b>3 373,05</b>		

UA 312	Maßnahmen zur Förderung der bildenden Künste	RA2023	VA2023	Differenz	RA2023	VA2023	Differenz	BWST	S/D
		Ergebnisrechnung			Finanzierungsrechnung				
SA 0 / SA 1	(0) Nettoergebnis (21 - 22) / Saldo (1) Geldfluss aus der operativen Gebarung (31 - 32)	-3 445,03	-7 400	3 954,97	-2 189,91	-6 100	3 910,09		
SA 00	Nettoergebnis nach Zuweisung und Entnahmen von Haushaltsrücklagen (SA 0 +/- SU 23)	-3 445,03	-7 400	3 954,97					
SA 2	Saldo (2) Geldfluss aus der investiven Gebarung (33 - 34)				-20 334,00	-22 000	1 666,00		
SA 3	Saldo (3) Nettofinanzierungssaldo (SA 1 + SA 2)				-22 523,91	-28 100	5 576,09		
SA 4	Saldo (4) Geldfluss aus der Finanzierungstätigkeit (35 - 36)				-655,99	21 300	-21 955,99		
SA 5	Saldo (5) Geldfluss aus der voranschlagswirksamen Gebarung (SA 3 + SA 4)				-23 179,90	-6 800	-16 379,90		

Ansatz 3120		Maßnahmen zur Förderung der bildenden Künste	RA2023	VA2023	Differenz	RA2023	VA2023	Differenz	BWST	S/D
Konto			Ergebnisrechnung			Finanzierungsrechnung				
<b>Operative Gebarung</b>										
<b>SU 21 / SU 31</b>		<b>Summe Erträge / Einzahlungen operative Gebarung</b>	<b>0,00</b>	<b>0</b>	<b>0,00</b>	<b>0,00</b>	<b>0</b>	<b>0,00</b>		
	3120 400000	Geringwertige Wirtschaftsgüter (GWG)	0,00	1 000	-1 000,00	0,00	1 000	-1 000,00	4K	
	3120 615000	Instandhaltung von Kulturgütern	2 160,00	5 000	-2 840,00	2 160,00	5 000	-2 840,00	4K	
	3120 650000	Zinsen für Finanzschulden - in Euro	29,91	100	-70,09	29,91	100	-70,09	GG3D	9943
	3120 680500	Planmäßige Abschreibung - Sonderanlagen	1 099,88	1 100	-0,12				3BE	9969
	3120 680700	Planmäßige Abschreibung - Amts-, Betriebs- und Geschäftsausstattung	155,24	200	-44,76				3BE	9969
<b>SU 22 / SU 32</b>		<b>Summe Aufwendungen / Auszahlungen operative Gebarung</b>	<b>3 445,03</b>	<b>7 400</b>	<b>-3 954,97</b>	<b>2 189,91</b>	<b>6 100</b>	<b>-3 910,09</b>		
<b>SA 0 / SA 1</b>		<b>(0) Nettoergebnis (21 - 22) / Saldo (1) Geldfluss aus der operativen Gebarung (31 - 32)</b>	<b>-3 445,03</b>	<b>-7 400</b>	<b>3 954,97</b>	<b>-2 189,91</b>	<b>-6 100</b>	<b>3 910,09</b>		
<b>SU 23</b>		<b>Summe Haushaltsrücklagen</b>	<b>0,00</b>	<b>0</b>	<b>0,00</b>					
<b>SA 00</b>		<b>Nettoergebnis nach Zuweisung und Entnahmen von Haushaltsrücklagen (SA 0 +/- SU 23)</b>	<b>-3 445,03</b>	<b>-7 400</b>	<b>3 954,97</b>					
<b>Investive Gebarung</b>										
<b>SU 33</b>		<b>Summe Einzahlungen investive Gebarung</b>				<b>0,00</b>	<b>0</b>	<b>0,00</b>		
	3120 015000	Kulturgüter unbeweglich				1 380,00	3 000	-1 620,00	4K	
	3120 046000	Kulturgüter beweglich				6 954,00	7 000	-46,00	4K	
	3120 046010	Kulturgüter beweglich				12 000,00	12 000	0,00	4K	
<b>SU 34</b>		<b>Summe Auszahlungen investive Gebarung</b>				<b>20 334,00</b>	<b>22 000</b>	<b>-1 666,00</b>		
<b>SA 2</b>		<b>Saldo (2) Geldfluss aus der investiven Gebarung (33 - 34)</b>				<b>-20 334,00</b>	<b>-22 000</b>	<b>1 666,00</b>		
<b>SA 3</b>		<b>Saldo (3) Nettofinanzierungssaldo (SA 1 + SA 2)</b>				<b>-22 523,91</b>	<b>-28 100</b>	<b>5 576,09</b>		
<b>Finanzierungstätigkeit</b>										
	3120 346100	Investitionsdarlehen von Finanzunternehmen				0,00	22 000	-22 000,00	GG3D	
<b>SU 35</b>		<b>Summe Einzahlungen aus der Finanzierungstätigkeit</b>				<b>0,00</b>	<b>22 000</b>	<b>-22 000,00</b>		
	3120 346100	Investitionsdarlehen (Tilgung) - Finanzunternehmen				655,99	700	-44,01	GG3D	9943
<b>SU 36</b>		<b>Summe Auszahlungen aus der Finanzierungstätigkeit</b>				<b>655,99</b>	<b>700</b>	<b>-44,01</b>		
<b>SA 4</b>		<b>Saldo (4) Geldfluss aus der Finanzierungstätigkeit (35 - 36)</b>				<b>-655,99</b>	<b>21 300</b>	<b>-21 955,99</b>		
<b>SA 5</b>		<b>Saldo (5) Geldfluss aus der voranschlagswirksamen Gebarung (SA 3 + SA 4)</b>				<b>-23 179,90</b>	<b>-6 800</b>	<b>-16 379,90</b>		

A 32	Musik und darstellende Kunst	RA2023	VA2023	Differenz	RA2023	VA2023	Differenz	BWST	S/D
		Ergebnisrechnung			Finanzierungsrechnung				
SA 0 / SA 1	(0) Nettoergebnis (21 - 22) / Saldo (1) Geldfluss aus der operativen Gebarung (31 - 32)	-1 429 416,35	-1 634 300	204 883,65	-1 359 406,81	-1 553 300	193 893,19		
SA 00	Nettoergebnis nach Zuweisung und Entnahmen von Haushaltsrücklagen (SA 0 +/- SU 23)	-1 422 336,35	-1 634 300	211 963,65					
SA 2	Saldo (2) Geldfluss aus der investiven Gebarung (33 - 34)				-157 353,05	-194 200	36 846,95		
SA 3	Saldo (3) Nettofinanzierungssaldo (SA 1 + SA 2)				-1 516 759,86	-1 747 500	230 740,14		
SA 4	Saldo (4) Geldfluss aus der Finanzierungstätigkeit (35 - 36)				-7 398,24	97 900	-105 298,24		
SA 5	Saldo (5) Geldfluss aus der voranschlagswirksamen Gebarung (SA 3 + SA 4)				-1 524 158,10	-1 649 600	125 441,90		
UA 320	Ausbildung in Musik und darstellender Kunst	RA2023	VA2023	Differenz	RA2023	VA2023	Differenz	BWST	S/D
		Ergebnisrechnung			Finanzierungsrechnung				
SA 0 / SA 1	(0) Nettoergebnis (21 - 22) / Saldo (1) Geldfluss aus der operativen Gebarung (31 - 32)	-355 740,26	-387 100	31 359,74	-278 239,73	-308 600	30 360,27		
SA 00	Nettoergebnis nach Zuweisung und Entnahmen von Haushaltsrücklagen (SA 0 +/- SU 23)	-348 660,26	-387 100	38 439,74					
SA 2	Saldo (2) Geldfluss aus der investiven Gebarung (33 - 34)				-154 853,05	-192 100	37 246,95		
SA 3	Saldo (3) Nettofinanzierungssaldo (SA 1 + SA 2)				-433 092,78	-500 700	67 607,22		
SA 4	Saldo (4) Geldfluss aus der Finanzierungstätigkeit (35 - 36)				-7 398,24	97 900	-105 298,24		
SA 5	Saldo (5) Geldfluss aus der voranschlagswirksamen Gebarung (SA 3 + SA 4)				-440 491,02	-402 800	-37 691,02		
Ansatz 3200 Konto	Ausbildung in Musik und darstellender Kunst	RA2023	VA2023	Differenz	RA2023	VA2023	Differenz	BWST	S/D
		Ergebnisrechnung			Finanzierungsrechnung				
<b>Operative Gebarung</b>									
3200 810610	Erträge aus Leistungen - Strom	0,00	100	-100,00	0,00	100	-100,00	3BE	
3200 811100	Miet- und Pächtertrag	34,38	1 300	-1 265,62	34,38	1 300	-1 265,62	4S	
3200 813000	Erträge aus der Auflösung von Investitionszuschüssen (Kapitaltransfers)	20 408,63	20 400	8,63				3BE	
3200 816000	Kostenbeiträge (-Ersätze) für sonstige Leistungen	1 853,28	1 900	-46,72	1 853,28	1 900	-46,72	4S	
3200 816300	Kostenbeiträge (-Ersätze) für Schulerhaltungsbeiträge	7 735,20	6 400	1 335,20	7 731,00	6 400	1 331,00	4S	
3200 816301	Kostenbeiträge (-Ersätze) für Schulerhaltungsbeiträge	11 826,90	12 000	-173,10	11 826,90	12 000	-173,10	4S	
3200 817210	Erträge aus der Auflösung von sonstigen Rückstellungen - nicht konsumierte Gleitzeit	614,69	1 400	-785,31				3BE	
3200 829380	Sonstige Erträge - Schadensfall - 3200.61x380	0,00	500	-500,00	0,00	500	-500,00	4S	
<b>SU 21 / SU 31</b>	<b>Summe Erträge / Einzahlungen operative Gebarung</b>	<b>42 473,08</b>	<b>44 000</b>	<b>-1 526,92</b>	<b>21 445,56</b>	<b>22 200</b>	<b>-754,44</b>		
3200 400000	Geringwertige Wirtschaftsgüter (GWG)	2 138,71	3 000	-861,29	2 100,26	3 000	-899,74	4S	
3200 400009	Geringwertige Wirtschaftsgüter - intern - Zentraler Service	4,03	100	-95,97	4,03	100	-95,97	4RV	9958
3200 413400	Handelswaren zur unentgeltlichen Weitergabe	163,57	100	63,57	163,57	100	63,57	4S	186
3200 453000	Schmier- und Schleifmittel	0,00	100	-100,00	0,00	100	-100,00	4S	186
3200 454000	Reinigungsmittel	1 332,41	900	432,41	1 332,41	900	432,41	4S	186
3200 455000	Chemische und sonstige artverwandte Mittel	0,00	100	-100,00	0,00	100	-100,00	4S	186



Ansatz 3200		Ausbildung in Musik und darstellender Kunst	RA2023	VA2023	Differenz	RA2023	VA2023	Differenz	BWST	S/D
Konto			Ergebnisrechnung			Finanzierungsrechnung				
3200	455029	Chemische und sonstige artverwandte Mittel - intern - Wirtschaftshof	0,00	100	-100,00	0,00	100	-100,00	4S	
3200	456000	Schreib-, Zeichen- und sonstige Büromittel	0,00	100	-100,00	0,00	100	-100,00	4S	186
3200	456009	Schreib-, Zeichen- und sonstige Büromittel - intern - Zentraler Service	764,74	400	364,74	764,74	400	364,74	4RV	9958
3200	457000	Druckwerke	2 497,02	2 000	497,02	2 404,24	2 000	404,24	4S	186
3200	458000	Mittel zur ärztlichen Betreuung und Gesundheitsvorsorge	25,39	100	-74,61	27,87	100	-72,13	4S	186
3200	459000	Sonstige Verbrauchsgüter	182,51	100	82,51	177,02	100	77,02	4S	186
3200	459009	Sonstige Verbrauchsgüter - intern - Zentraler Service	17,52	100	-82,48	17,52	100	-82,48	4RV	9958
3200	510000	Geldbezüge, Vertragsbedienstete AV	17 427,76	16 600	827,76	17 427,76	16 600	827,76	MDPL	9940
3200	511000	Geldbezüge, Vertragsbedienstete HV	19 442,38	19 400	42,38	19 442,38	19 400	42,38	MDPL	9940
3200	569000	Sonstige Nebengebühren	1 921,13	1 900	21,13	1 921,13	1 900	21,13	MDPL	9940
3200	580000	DGB zum Ausgleichsfonds für Familienbeihilfen	1 412,29	1 500	-87,71	1 412,29	1 500	-87,71	MDPL	9940
3200	581000	Dienstgeberbeiträge zur Alterssicherung	4 790,24	4 700	90,24	4 790,24	4 700	90,24	MDPL	9940
3200	581010	Dienstgeberbeiträge zur Alterssicherung - Betriebspension	316,88	300	16,88	316,88	300	16,88	MDPL	9940
3200	582000	Sonstige DGB zur sozialen Sicherheit	3 755,98	3 700	55,98	3 755,98	3 700	55,98	MDPL	9940
3200	588000	Kommunalsteuer	1 145,06	1 100	45,06	1 145,06	1 100	45,06	MDPL	9940
3200	592000	Dotierung von Rückstellungen für Jubiläumszuwendungen	529,90	400	129,90				3BE	9944
3200	593000	Dotierung von Rückstellungen für nicht konsumierte Urlaube	1 273,61	600	673,61				3BE	9944
3200	600100	Energiebezüge - Strom	9 545,13	15 000	-5 454,87	9 545,13	15 000	-5 454,87	3BE	9965
3200	600300	Energiebezüge - Wärme	39 595,51	35 900	3 695,51	45 893,08	35 900	9 993,08	3BE	9979
3200	613000	Instandhaltung von sonstigen Grundstückseinrichtungen	0,00	2 000	-2 000,00	0,00	2 000	-2 000,00	2HL	303
3200	614000	Instandhaltung von Gebäuden und Bauten	4 106,67	22 700	-18 593,33	4 106,67	22 700	-18 593,33	2HL	303
3200	614210	Instandh.von Gebäuden - 4B	198,14	300	-101,86	198,14	300	-101,86	4S	186
3200	614220	Instandhaltung von Gebäuden und Bauten - Wartungen	865,77	900	-34,23	865,77	900	-34,23	2HL	9963
3200	614380	Instandhaltung von Gebäuden und Bauten - Schadensfall - 3200.829380	0,00	500	-500,00	0,00	500	-500,00	4S	186
3200	618210	Instandhaltung von sonstigen Anlagen	4 308,99	8 000	-3 691,01	6 009,04	8 000	-1 990,96	4S	186
3200	618260	Instandhaltung von sonstigen Anlagen - 5F	136,20	400	-263,80	136,20	400	-263,80	5F	9964
3200	621000	Sonstige Transporte	1 683,00	1 800	-117,00	1 605,00	1 800	-195,00	4S	186
3200	630000	Postdienste	286,93	300	-13,07	286,93	300	-13,07	MDIT	9949
3200	631000	Telekommunikationsdienste	1 587,77	2 000	-412,23	1 680,83	2 000	-319,17	4S	186
3200	650000	Zinsen für Finanzschulden - in Euro	3 223,03	2 500	723,03	3 223,03	2 500	723,03	GG3D	9943
3200	680200	Planmäßige Abschreibung - Grundstückseinrichtungen u. Infrastruktur	354,00	0	354,00				3BE	9969
3200	680300	Planmäßige Abschreibung - Gebäude und Bauten	6 248,48	4 200	2 048,48				3BE	9969
3200	680500	Planmäßige Abschreibung - Sonderanlagen	3 952,93	600	3 352,93				3BE	9969
3200	680700	Planmäßige Abschreibung - Amts-, Betriebs- und Geschäftsausstattung	8 108,45	7 100	1 008,45				3BE	9969
3200	690800	Abschreibung von Forderungen (Schadensfälle)	72,10	100	-27,90				3BE	9951
3200	695000	Wertberichtigungen zu kurzfristigen Forderungen (LuL)	36,34	100	-63,66				3BE	
3200	700000	Miet- und Pachtaufwand	5 259,39	9 800	-4 540,61	7 778,59	9 800	-2 021,41	4S	186
3200	700069	Miet- und Pachtaufwand - intern - Bambergssäle	4 222,40	2 400	1 822,40	2 920,80	2 400	520,80	4S	

Ansatz 3200		Ausbildung in Musik und darstellender Kunst	RA2023	VA2023	Differenz	RA2023	VA2023	Differenz	BWST	S/D
Konto			Ergebnisrechnung			Finanzierungsrechnung				
3200	700090	Miet- und Pachtaufwand - VIV	59 184,98	59 200	-15,02	59 184,98	59 200	-15,02	GG3R	9952
3200	710000	Öffentliche Abgaben, ohne Gebühren gem. FAG	617,00	800	-183,00	617,00	800	-183,00	4S	186
3200	711000	Gebühren f.d.Ben.v.Gemeindeeinr. u. -anlagen gem. FAG	5 237,19	5 000	237,19	5 237,19	5 000	237,19	4S	186
3200	720301	Kostenbeiträge (-Ersätze) - Schülerhaltungsbeiträge	3 935,32	4 000	-64,68	3 935,32	4 000	-64,68	4S	186
3200	728000	Entgelte für sonstige Leistungen	1 498,91	4 000	-2 501,09	1 802,51	4 000	-2 197,49	4S	186
3200	728009	Entgelte für sonstige Leistungen - intern - Wirtschaftshof	1 067,75	2 500	-1 432,25	1 067,75	2 500	-1 432,25	4S	214
3200	728039	Entgelte für sonstige Leistungen - intern - Stadtgrün	0,00	500	-500,00	0,00	500	-500,00	4S	214
3200	728069	Entgelte für sonstige Leistungen - intern - Bambergssäle	299,20	0	299,20	115,20	0	115,20	4S	
3200	728109	Entgelte für sonstige Leistungen - intern - Wirtschaftshof	0,00	200	-200,00	0,00	200	-200,00	2HL	
3200	728129	Entgelte für sonstige Leistungen - intern - Gebäudereinigung	42 316,49	49 800	-7 483,51	42 316,49	49 800	-7 483,51	2HLR	9961
3200	728219	Entgelte für sonstige Leistungen - intern - Druckerei	30,82	100	-69,18	30,82	100	-69,18	MDIT	9955
3200	728220	Entgelte für sonstige Leistungen - Überprüfungen	4 600,80	4 600	0,80	4 596,88	4 600	-3,12	2HL	9963
3200	728509	Entgelte für sonstige Leistungen - intern - EDV	36 432,00	36 300	132,00	36 432,00	36 300	132,00	MDIT	9955
3200	755090	Transfers an Unternehmen (ohne Finanzunternehmen) und andere - VIV	2 896,56	2 900	-3,44	2 896,56	2 900	-3,44	GG3R	9952
3200	775090	Kap.Transfers an Unternehmungen - VIV	87 163,96	87 200	-36,04				GG3R	9952
<b>SU 22 / SU 32</b>	<b>Summe Aufwendungen / Auszahlungen operative Gebarung</b>		<b>398 213,34</b>	<b>431 100</b>	<b>-32 886,66</b>	<b>299 685,29</b>	<b>330 800</b>	<b>-31 114,71</b>		
<b>SA 0 / SA 1</b>	<b>(0) Nettoergebnis (21 - 22) / Saldo (1) Geldfluss aus der operativen Gebarung (31 - 32)</b>		<b>-355 740,26</b>	<b>-387 100</b>	<b>31 359,74</b>	<b>-278 239,73</b>	<b>-308 600</b>	<b>30 360,27</b>		
3200	895102	Rücklage (Kap.R.) - Kapitalrücklage	7 080,00	0	7 080,00				GG3K	
<b>SU 23</b>	<b>Summe Haushaltsrücklagen</b>		<b>7 080,00</b>	<b>0</b>	<b>7 080,00</b>					
<b>SA 00</b>	<b>Nettoergebnis nach Zuweisung und Entnahmen von Haushaltsrücklagen (SA 0 +/- SU 23)</b>		<b>-348 660,26</b>	<b>-387 100</b>	<b>38 439,74</b>					
<b>Investive Gebarung</b>										
<b>SU 33</b>	<b>Summe Einzahlungen investive Gebarung</b>					<b>0,00</b>	<b>0</b>	<b>0,00</b>		
3200	006400	Sonstige Grundstückseinrichtungen - Musikschule				7 080,00	15 000	-7 920,00	2HL	
3200	010400	Gebäude und Bauten - Musikschule				0,00	76 500	-76 500,00	2HL	
3200	042000	Amts-, Betriebs- und Geschäftsausstattung				11 753,60	13 200	-1 446,40	4S	
3200	050400	Sonderanlagen - Musikschule				48 855,49	0	48 855,49	2HL	
3200	070000	Aktivierungsfähige Rechte				0,00	200	-200,00	4S	
3200	775090	Kap.Transfers an Unternehmungen - VIV				87 163,96	87 200	-36,04	GG3R	9952
<b>SU 34</b>	<b>Summe Auszahlungen investive Gebarung</b>					<b>154 853,05</b>	<b>192 100</b>	<b>-37 246,95</b>		
<b>SA 2</b>	<b>Saldo (2) Geldfluss aus der investiven Gebarung (33 - 34)</b>					<b>-154 853,05</b>	<b>-192 100</b>	<b>37 246,95</b>		
<b>SA 3</b>	<b>Saldo (3) Nettofinanzierungssaldo (SA 1 + SA 2)</b>					<b>-433 092,78</b>	<b>-500 700</b>	<b>67 607,22</b>		
<b>Finanzierungstätigkeit</b>										
3200	346100	Investitionsdarlehen von Finanzunternehmen				0,00	104 900	-104 900,00	GG3D	
<b>SU 35</b>	<b>Summe Einzahlungen aus der Finanzierungstätigkeit</b>					<b>0,00</b>	<b>104 900</b>	<b>-104 900,00</b>		
3200	346100	Investitionsdarlehen (Tilgung) - Finanzunternehmen				7 398,24	7 000	398,24	GG3D	9943
<b>SU 36</b>	<b>Summe Auszahlungen aus der Finanzierungstätigkeit</b>					<b>7 398,24</b>	<b>7 000</b>	<b>398,24</b>		
<b>SA 4</b>	<b>Saldo (4) Geldfluss aus der Finanzierungstätigkeit (35 - 36)</b>					<b>-7 398,24</b>	<b>97 900</b>	<b>-105 298,24</b>		

Ansatz 3200 Konto	Ausbildung in Musik und darstellender Kunst	RA2023	VA2023	Differenz	RA2023	VA2023	Differenz	BWST	S/D
		Ergebnisrechnung			Finanzierungsrechnung				
SA 5	Saldo (5) Geldfluss aus der voranschlagswirksamen Gebarung (SA 3 + SA 4)				-440 491,02	-402 800	-37 691,02		
<b>UA 322</b>	<b>Maßnahmen zur Förderung der Musikpflege</b>	<b>RA2023</b>	<b>VA2023</b>	<b>Differenz</b>	<b>RA2023</b>	<b>VA2023</b>	<b>Differenz</b>	<b>BWST</b>	<b>S/D</b>
		Ergebnisrechnung			Finanzierungsrechnung				
SA 0 / SA 1	(0) Nettoergebnis (21 - 22) / Saldo (1) Geldfluss aus der operativen Gebarung (31 - 32)	-364 553,19	-446 000	81 446,81	-361 240,25	-443 800	82 559,75		
SA 00	Nettoergebnis nach Zuweisung und Entnahmen von Haushaltsrücklagen (SA 0 +/- SU 23)	-364 553,19	-446 000	81 446,81					
SA 2	Saldo (2) Geldfluss aus der investiven Gebarung (33 - 34)				-2 500,00	-2 000	-500,00		
SA 3	Saldo (3) Nettofinanzierungssaldo (SA 1 + SA 2)				-363 740,25	-445 800	82 059,75		
SA 4	Saldo (4) Geldfluss aus der Finanzierungstätigkeit (35 - 36)				0,00	0	0,00		
SA 5	Saldo (5) Geldfluss aus der voranschlagswirksamen Gebarung (SA 3 + SA 4)				-363 740,25	-445 800	82 059,75		
<b>Ansatz 3220</b>	<b>Maßnahmen zur Förderung der Musikpflege</b>	<b>RA2023</b>	<b>VA2023</b>	<b>Differenz</b>	<b>RA2023</b>	<b>VA2023</b>	<b>Differenz</b>	<b>BWST</b>	<b>S/D</b>
<b>Konto</b>		Ergebnisrechnung			Finanzierungsrechnung				
<b>Operative Gebarung</b>									
3220 808000	Veräußerungen von Waren	2 415,00	3 500	-1 085,00	2 415,00	3 500	-1 085,00	4K	
3220 810000	Erträge aus Leistungen	196 283,81	173 000	23 283,81	196 771,01	173 000	23 771,01	4K	
3220 828000	Rückersätze von Aufwendungen	2 000,00	0	2 000,00	2 000,00	0	2 000,00	4K	
3220 861101	Transfers von Ländern, Landesfonds u. -kammern - BZ	150 000,00	150 000	0,00	150 000,00	150 000	0,00	GG3	
<b>SU 21 / SU 31</b>	<b>Summe Erträge / Einzahlungen operative Gebarung</b>	<b>350 698,81</b>	<b>326 500</b>	<b>24 198,81</b>	<b>351 186,01</b>	<b>326 500</b>	<b>24 686,01</b>		
3220 413000	Handelswaren zur entgeltlichen Weitergabe	562,59	3 000	-2 437,41	449,38	3 000	-2 550,62	4K	119
3220 413400	Handelswaren zur unentgeltlichen Weitergabe	5 500,35	8 700	-3 199,65	5 453,11	8 700	-3 246,89	4K	119
3220 456000	Schreib-, Zeichen- und sonstige Büromittel	0,00	100	-100,00	0,00	100	-100,00	4K	119
3220 456009	Schreib-, Zeichen- und sonstige Büromittel - intern - Zentraler Service	703,40	300	403,40	703,40	300	403,40	4RV	9958
3220 457000	Druckwerke	15 367,23	15 400	-32,77	15 231,31	15 400	-168,69	4K	119
3220 457009	Druckwerke - intern - Zentraler Service	423,80	200	223,80	423,80	200	223,80	4RV	9958
3220 459000	Sonstige Verbrauchsgüter	358,51	300	58,51	358,51	300	58,51	4K	119
3220 459009	Sonstige Verbrauchsgüter - intern - Zentraler Service	0,00	100	-100,00	0,00	100	-100,00	4RV	9958
3220 621000	Sonstige Transporte	620,00	1 000	-380,00	620,00	1 000	-380,00	4K	119
3220 621009	Sonstige Transporte - intern - Wirtschaftshof	47,00	100	-53,00	47,00	100	-53,00	4K	227
3220 630000	Postdienste	11 573,29	25 400	-13 826,71	11 573,29	25 400	-13 826,71	MDIT	9949
3220 631700	Telekommunikationsdienste - MDIT	177,41	400	-222,59	177,41	400	-222,59	MDIT	9947
3220 690800	Abschreibung von Forderungen (Schadensfälle)	0,00	100	-100,00				3BE	9951
3220 695000	Wertberichtigungen zu kurzfristigen Forderungen (LuL)	8,04	100	-91,96				3BE	
3220 700000	Miet- und Pachtaufwand	58 733,34	82 500	-23 766,66	58 733,34	82 500	-23 766,66	4K	119
3220 700009	Miet- und Pachtaufwand - intern - Wirtschaftshof	100,00	100	0,00	100,00	100	0,00	4K	227
3220 700039	Miet- und Pachtaufwand - intern - Stadtgrün	1 003,22	1 500	-496,78	716,77	1 500	-783,23	4K	227
3220 700059	Miet- und Pachtaufwand - intern - Feuerwehr	0,00	100	-100,00	0,00	100	-100,00	4K	227

Ansatz 3220		Maßnahmen zur Förderung der Musikpflege	RA2023	VA2023	Differenz	RA2023	VA2023	Differenz	BWST	S/D
Konto			Ergebnisrechnung			Finanzierungsrechnung				
	3220 700069	Miet- und Pachtaufwand - intern - Bambergsäle	0,00	6 000	-6 000,00	0,00	6 000	-6 000,00	4K	227
	3220 700089	Miet- und Pachtaufwand - intern - Schulen	0,00	200	-200,00	0,00	200	-200,00	4K	227
	3220 710000	Öffentliche Abgaben, ohne Gebühren gem. FAG	29,90	100	-70,10	29,90	100	-70,10	4K	119
	3220 722000	Rückersätze von Erträgen	0,00	100	-100,00	0,00	100	-100,00	4K	
	3220 728000	Entgelte für sonstige Leistungen	306 647,66	312 500	-5 852,34	304 696,78	312 500	-7 803,22	4K	119
	3220 728009	Entgelte für sonstige Leistungen - intern - Wirtschaftshof	999,00	2 000	-1 001,00	999,00	2 000	-1 001,00	4K	227
	3220 728039	Entgelte für sonstige Leistungen - intern - Stadtgrün	184,00	100	84,00	0,00	100	-100,00	4K	227
	3220 728059	Entgelte für sonstige Leistungen - intern - Feuerwehr	0,00	100	-100,00	0,00	100	-100,00	4K	227
	3220 728069	Entgelte für sonstige Leistungen - intern - Bambergsäle	0,00	100	-100,00	0,00	100	-100,00	4K	227
	3220 728129	Entgelte für sonstige Leistungen - intern - Gebäudereinigung	78,40	100	-21,60	78,40	100	-21,60	2HLR	9961
	3220 728219	Entgelte für sonstige Leistungen - intern - Druckerei	2 756,32	600	2 156,32	2 756,32	600	2 156,32	MDIT	9955
	3220 728509	Entgelte für sonstige Leistungen - intern - EDV	8 555,54	10 200	-1 644,46	8 555,54	10 200	-1 644,46	MDIT	9955
	3220 728709	Entgelte für sonstige Leistungen - intern - Telefonanlage	323,00	500	-177,00	323,00	500	-177,00	MDIT	9957
	3220 755000	Transfers an Unternehmen (ohne Finanzunternehmen) und andere	183 900,00	174 000	9 900,00	183 900,00	174 000	9 900,00	4K	197
	3220 757000	Transfers an private Organisationen ohne Erwerbszweck	113 300,00	120 500	-7 200,00	113 300,00	120 500	-7 200,00	4K	197
	3220 768000	Sonstige lfd.Transfers an private Haushalte	2 300,00	4 000	-1 700,00	3 200,00	4 000	-800,00	4K	197
	3220 777000	Kapitaltransfers an private Organisationen ohne Erwerbszweck	1 000,00	2 000	-1 000,00				4K	197
<b>SU 22 / SU 32</b>		<b>Summe Aufwendungen / Auszahlungen operative Gebarung</b>	<b>715 252,00</b>	<b>772 500</b>	<b>-57 248,00</b>	<b>712 426,26</b>	<b>770 300</b>	<b>-57 873,74</b>		
<b>SA 0 / SA 1</b>		<b>(0) Nettoergebnis (21 - 22) / Saldo (1) Geldfluss aus der operativen Gebarung (31 - 32)</b>	<b>-364 553,19</b>	<b>-446 000</b>	<b>81 446,81</b>	<b>-361 240,25</b>	<b>-443 800</b>	<b>82 559,75</b>		
<b>SU 23</b>		<b>Summe Haushaltsrücklagen</b>	<b>0,00</b>	<b>0</b>	<b>0,00</b>					
<b>SA 00</b>		<b>Nettoergebnis nach Zuweisung und Entnahmen von Haushaltsrücklagen (SA 0 +/- SU 23)</b>	<b>-364 553,19</b>	<b>-446 000</b>	<b>81 446,81</b>					
<b>Investive Gebarung</b>										
<b>SU 33</b>		<b>Summe Einzahlungen investive Gebarung</b>				<b>0,00</b>	<b>0</b>	<b>0,00</b>		
	3220 777000	Kapitaltransfers an private Organisationen ohne Erwerbszweck				2 500,00	2 000	500,00	4K	197
<b>SU 34</b>		<b>Summe Auszahlungen investive Gebarung</b>				<b>2 500,00</b>	<b>2 000</b>	<b>500,00</b>		
<b>SA 2</b>		<b>Saldo (2) Geldfluss aus der investiven Gebarung (33 - 34)</b>				<b>-2 500,00</b>	<b>-2 000</b>	<b>-500,00</b>		
<b>SA 3</b>		<b>Saldo (3) Nettofinanzierungssaldo (SA 1 + SA 2)</b>				<b>-363 740,25</b>	<b>-445 800</b>	<b>82 059,75</b>		
<b>Finanzierungstätigkeit</b>										
<b>SU 35</b>		<b>Summe Einzahlungen aus der Finanzierungstätigkeit</b>				<b>0,00</b>	<b>0</b>	<b>0,00</b>		
<b>SU 36</b>		<b>Summe Auszahlungen aus der Finanzierungstätigkeit</b>				<b>0,00</b>	<b>0</b>	<b>0,00</b>		
<b>SA 4</b>		<b>Saldo (4) Geldfluss aus der Finanzierungstätigkeit (35 - 36)</b>				<b>0,00</b>	<b>0</b>	<b>0,00</b>		
<b>SA 5</b>		<b>Saldo (5) Geldfluss aus der voranschlagswirksamen Gebarung (SA 3 + SA 4)</b>				<b>-363 740,25</b>	<b>-445 800</b>	<b>82 059,75</b>		

UA 324	Maßnahmen zur Förderung der darstellenden Kunst	RA2023	VA2023	Differenz	RA2023	VA2023	Differenz	BWST	S/D
		Ergebnisrechnung			Finanzierungsrechnung				
SA 0 / SA 1	(0) Nettoergebnis (21 - 22) / Saldo (1) Geldfluss aus der operativen Gebarung (31 - 32)	-709 122,90	-801 200	92 077,10	-719 926,83	-800 900	80 973,17		
SA 00	Nettoergebnis nach Zuweisung und Entnahmen von Haushaltsrücklagen (SA 0 +/- SU 23)	-709 122,90	-801 200	92 077,10					
SA 2	Saldo (2) Geldfluss aus der investiven Gebarung (33 - 34)				0,00	-100	100,00		
SA 3	Saldo (3) Nettofinanzierungssaldo (SA 1 + SA 2)				-719 926,83	-801 000	81 073,17		
SA 4	Saldo (4) Geldfluss aus der Finanzierungstätigkeit (35 - 36)				0,00	0	0,00		
SA 5	Saldo (5) Geldfluss aus der voranschlagswirksamen Gebarung (SA 3 + SA 4)				-719 926,83	-801 000	81 073,17		

Ansatz 3240	Maßnahmen zur Förderung der darstellenden Kunst	RA2023	VA2023	Differenz	RA2023	VA2023	Differenz	BWST	S/D
Konto		Ergebnisrechnung			Finanzierungsrechnung				
<b>Operative Gebarung</b>									
3240 808000	Veräußerungen von Waren	0,00	100	-100,00	0,00	100	-100,00	4K	
3240 810000	Erträge aus Leistungen	107 524,19	83 000	24 524,19	107 433,69	83 000	24 433,69	4K	
3240 810040	Erträge aus Leistungen 1.3240.620040 + 728040	1 226,53	4 000	-2 773,47	1 226,53	4 000	-2 773,47	4K	
3240 810100	Erträge aus Leistungen 1.3240.620100/728100	19 466,85	22 500	-3 033,15	19 466,85	22 500	-3 033,15	4K	
3240 861101	Transfers von Ländern, Landesfonds u. -kammern - BZ	150 000,00	150 000	0,00	150 000,00	150 000	0,00	GG3	
<b>SU 21 / SU 31</b>	<b>Summe Erträge / Einzahlungen operative Gebarung</b>	<b>278 217,57</b>	<b>259 600</b>	<b>18 617,57</b>	<b>278 127,07</b>	<b>259 600</b>	<b>18 527,07</b>		
3240 413000	Handelswaren zur entgeltlichen Weitergabe	129,80	200	-70,20	321,01	200	121,01	4K	120
3240 413400	Handelswaren zur unentgeltlichen Weitergabe	7 072,20	8 700	-1 627,80	7 000,95	8 700	-1 699,05	4K	120
3240 456000	Schreib-, Zeichen- und sonstige Büromittel	0,00	100	-100,00	0,00	100	-100,00	4K	120
3240 456009	Schreib-, Zeichen- und sonstige Büromittel - intern - Zentraler Service	462,10	100	362,10	462,10	100	362,10	4RV	9958
3240 457000	Druckwerke	17 768,01	16 500	1 268,01	17 224,36	16 500	724,36	4K	120
3240 457009	Druckwerke - intern - Zentraler Service	352,47	100	252,47	352,47	100	252,47	4RV	9958
3240 459000	Sonstige Verbrauchsgüter	0,00	200	-200,00	0,00	200	-200,00	4K	120
3240 600100	Energiebezüge - Strom	0,00	100	-100,00	0,00	100	-100,00	3BE	9965
3240 618000	Instandhaltung von sonstigen Anlagen	0,00	100	-100,00	0,00	100	-100,00	4K	120
3240 621000	Sonstige Transporte	2 718,92	2 000	718,92	2 850,92	2 000	850,92	4K	120
3240 621009	Sonstige Transporte - intern - Wirtschaftshof	14,10	100	-85,90	97,70	100	-2,30	4K	227
3240 621040	Sonstige Transporte - Einnahme 2.3240.810040	440,91	2 000	-1 559,09	440,91	2 000	-1 559,09	4K	120
3240 621100	Sonstige Transporte - Einnahme 2.3240.810100	1 322,73	2 500	-1 177,27	1 322,73	2 500	-1 177,27	4K	120
3240 630000	Postdienste	13 223,29	9 100	4 123,29	13 223,29	9 100	4 123,29	MDIT	9949
3240 631700	Telekommunikationsdienste - MDIT	111,25	300	-188,75	111,25	300	-188,75	MDIT	9947
3240 690800	Abschreibung von Forderungen (Schadensfälle)	0,00	100	-100,00				3BE	9951
3240 695000	Wertberichtigungen zu kurzfristigen Forderungen (LuL)	73,62	100	-26,38				3BE	
3240 700000	Miet- und Pachtaufwand	88 083,24	105 000	-16 916,76	88 657,32	105 000	-16 342,68	4K	120
3240 700009	Miet- und Pachtaufwand - intern - Wirtschaftshof	0,00	100	-100,00	0,00	100	-100,00	4K	227
3240 700039	Miet- und Pachtaufwand - intern - Stadtgrün	0,00	100	-100,00	0,00	100	-100,00	4K	227
3240 700059	Miet- und Pachtaufwand - intern - Feuerwehr	0,00	100	-100,00	0,00	100	-100,00	4K	227
3240 700069	Miet- und Pachtaufwand - intern - Bambergssäle	13 936,00	23 000	-9 064,00	13 936,00	23 000	-9 064,00	4K	227

Ansatz 3240		Maßnahmen zur Förderung der darstellenden Kunst	RA2023	VA2023	Differenz	RA2023	VA2023	Differenz	BWST	S/D
Konto			Ergebnisrechnung			Finanzierungsrechnung				
	3240 710000	Öffentliche Abgaben, ohne Gebühren gem. FAG	0,00	100	-100,00	0,00	100	-100,00	4K	120
	3240 722000	Rückersätze von Erträgen	0,00	100	-100,00	0,00	100	-100,00	4K	
	3240 728000	Entgelte für sonstige Leistungen	323 235,91	361 000	-37 764,09	333 527,07	361 000	-27 472,93	4K	120
	3240 728009	Entgelte für sonstige Leistungen - intern - Wirtschaftshof	69,00	1 000	-931,00	198,90	1 000	-801,10	4K	227
	3240 728039	Entgelte für sonstige Leistungen - intern - Stadtgrün	0,00	200	-200,00	0,00	200	-200,00	4K	227
	3240 728040	Entgelte für sonstige Leistungen - Einnahme 2.3240.810040	660,00	2 000	-1 340,00	660,00	2 000	-1 340,00	4K	120
	3240 728059	Entgelte für sonstige Leistungen - intern - Feuerwehr	0,00	100	-100,00	0,00	100	-100,00	4K	227
	3240 728069	Entgelte für sonstige Leistungen - intern - Bambergssäle	1 600,00	100	1 500,00	1 600,00	100	1 500,00	4K	227
	3240 728100	Entgelte für sonstige Leistungen - 2.3240.810100	18 144,11	20 000	-1 855,89	18 144,11	20 000	-1 855,89	4K	120
	3240 728219	Entgelte für sonstige Leistungen - intern - Druckerei	1 970,64	700	1 270,64	1 970,64	700	1 270,64	MDIT	9955
	3240 728509	Entgelte für sonstige Leistungen - intern - EDV	4 857,17	5 300	-442,83	4 857,17	5 300	-442,83	MDIT	9955
	3240 728709	Entgelte für sonstige Leistungen - intern - Telefonanlage	95,00	300	-205,00	95,00	300	-205,00	MDIT	9957
	3240 755000	Transfers an Unternehmen (ohne Finanzunternehmen) und andere	0,00	100	-100,00	0,00	100	-100,00	4K	198
	3240 757000	Transfers an private Organisationen ohne Erwerbszweck	491 000,00	499 000	-8 000,00	491 000,00	499 000	-8 000,00	4K	198
	3240 768000	Sonstige lfd.Transfers an private Haushalte	0,00	100	-100,00	0,00	100	-100,00	4K	198
	3240 777000	Kapitaltransfers an private Organisationen ohne Erwerbszweck	0,00	100	-100,00				4K	198
<b>SU 22 / SU 32</b>		<b>Summe Aufwendungen / Auszahlungen operative Gebarung</b>	<b>987 340,47</b>	<b>1 060 800</b>	<b>-73 459,53</b>	<b>998 053,90</b>	<b>1 060 500</b>	<b>-62 446,10</b>		
<b>SA 0 / SA 1</b>		<b>(0) Nettoergebnis (21 - 22) / Saldo (1) Geldfluss aus der operativen Gebarung (31 - 32)</b>	<b>-709 122,90</b>	<b>-801 200</b>	<b>92 077,10</b>	<b>-719 926,83</b>	<b>-800 900</b>	<b>80 973,17</b>		
<b>SU 23</b>		<b>Summe Haushaltsrücklagen</b>	<b>0,00</b>	<b>0</b>	<b>0,00</b>					
<b>SA 00</b>		<b>Nettoergebnis nach Zuweisung und Entnahmen von Haushaltsrücklagen (SA 0 +/- SU 23)</b>	<b>-709 122,90</b>	<b>-801 200</b>	<b>92 077,10</b>					
<b>Investive Gebarung</b>										
<b>SU 33</b>		<b>Summe Einzahlungen investive Gebarung</b>				<b>0,00</b>	<b>0</b>	<b>0,00</b>		
	3240 777000	Kapitaltransfers an private Organisationen ohne Erwerbszweck				0,00	100	-100,00	4K	198
<b>SU 34</b>		<b>Summe Auszahlungen investive Gebarung</b>				<b>0,00</b>	<b>100</b>	<b>-100,00</b>		
<b>SA 2</b>		<b>Saldo (2) Geldfluss aus der investiven Gebarung (33 - 34)</b>				<b>0,00</b>	<b>-100</b>	<b>100,00</b>		
<b>SA 3</b>		<b>Saldo (3) Nettofinanzierungssaldo (SA 1 + SA 2)</b>				<b>-719 926,83</b>	<b>-801 000</b>	<b>81 073,17</b>		
<b>Finanzierungstätigkeit</b>										
<b>SU 35</b>		<b>Summe Einzahlungen aus der Finanzierungstätigkeit</b>				<b>0,00</b>	<b>0</b>	<b>0,00</b>		
<b>SU 36</b>		<b>Summe Auszahlungen aus der Finanzierungstätigkeit</b>				<b>0,00</b>	<b>0</b>	<b>0,00</b>		
<b>SA 4</b>		<b>Saldo (4) Geldfluss aus der Finanzierungstätigkeit (35 - 36)</b>				<b>0,00</b>	<b>0</b>	<b>0,00</b>		
<b>SA 5</b>		<b>Saldo (5) Geldfluss aus der voranschlagswirksamen Gebarung (SA 3 + SA 4)</b>				<b>-719 926,83</b>	<b>-801 000</b>	<b>81 073,17</b>		

A 33	Schrifttum und Sprache	RA2023	VA2023	Differenz	RA2023	VA2023	Differenz	BWST	S/D
				Ergebnisrechnung		Finanzierungsrechnung			
SA 0 / SA 1	(0) Nettoergebnis (21 - 22) / Saldo (1) Geldfluss aus der operativen Gebarung (31 - 32)	-77 586,64	-88 300	10 713,36	-79 235,08	-88 200	8 964,92		
SA 00	Nettoergebnis nach Zuweisung und Entnahmen von Haushaltsrücklagen (SA 0 +/- SU 23)	-77 586,64	-88 300	10 713,36					
SA 2	Saldo (2) Geldfluss aus der investiven Gebarung (33 - 34)				0,00	-100	100,00		
SA 3	Saldo (3) Nettofinanzierungssaldo (SA 1 + SA 2)				-79 235,08	-88 300	9 064,92		
SA 4	Saldo (4) Geldfluss aus der Finanzierungstätigkeit (35 - 36)				0,00	0	0,00		
SA 5	Saldo (5) Geldfluss aus der voranschlagswirksamen Gebarung (SA 3 + SA 4)				-79 235,08	-88 300	9 064,92		
UA 330	Förderung von Schrifttum und Sprache	RA2023	VA2023	Differenz	RA2023	VA2023	Differenz	BWST	S/D
				Ergebnisrechnung		Finanzierungsrechnung			
SA 0 / SA 1	(0) Nettoergebnis (21 - 22) / Saldo (1) Geldfluss aus der operativen Gebarung (31 - 32)	-77 586,64	-88 300	10 713,36	-79 235,08	-88 200	8 964,92		
SA 00	Nettoergebnis nach Zuweisung und Entnahmen von Haushaltsrücklagen (SA 0 +/- SU 23)	-77 586,64	-88 300	10 713,36					
SA 2	Saldo (2) Geldfluss aus der investiven Gebarung (33 - 34)				0,00	-100	100,00		
SA 3	Saldo (3) Nettofinanzierungssaldo (SA 1 + SA 2)				-79 235,08	-88 300	9 064,92		
SA 4	Saldo (4) Geldfluss aus der Finanzierungstätigkeit (35 - 36)				0,00	0	0,00		
SA 5	Saldo (5) Geldfluss aus der voranschlagswirksamen Gebarung (SA 3 + SA 4)				-79 235,08	-88 300	9 064,92		
Ansatz 3300 Konto	Förderung von Schrifttum und Sprache	RA2023	VA2023	Differenz	RA2023	VA2023	Differenz	BWST	S/D
				Ergebnisrechnung		Finanzierungsrechnung			
<b>Operative Gebarung</b>									
3300 810000	Erträge aus Leistungen	505,70	800	-294,30	505,70	800	-294,30	4K	
SU 21 / SU 31	<b>Summe Erträge / Einzahlungen operative Gebarung</b>	<b>505,70</b>	<b>800</b>	<b>-294,30</b>	<b>505,70</b>	<b>800</b>	<b>-294,30</b>		
3300 413000	Handelswaren	0,00	100	-100,00	0,00	100	-100,00	4K	225
3300 413400	Handelswaren zur unentgeltlichen Weitergabe	27,30	400	-372,70	27,30	400	-372,70	4K	225
3300 456000	Schreib-, Zeichen- und sonstige Büromittel	0,00	100	-100,00	0,00	100	-100,00	4K	225
3300 457000	Druckwerke	3 996,60	3 900	96,60	3 512,02	3 900	-387,98	4K	225
3300 459000	Sonstige Verbrauchsgüter	0,00	100	-100,00	0,00	100	-100,00	4K	225
3300 621000	Sonstige Transporte	0,00	500	-500,00	0,00	500	-500,00	4K	225
3300 621009	Sonstige Transporte - intern Wirtschaftshof	0,00	100	-100,00	0,00	100	-100,00	4K	227
3300 630000	Postdienste	0,00	100	-100,00	0,00	100	-100,00	MDIT	9949
3300 700000	Miet- und Pachtaufwand	0,00	1 000	-1 000,00	0,00	1 000	-1 000,00	4K	225
3300 700009	Miet- und Pachtaufwand - intern - Wirtschaftshof	0,00	100	-100,00	0,00	100	-100,00	4K	227
3300 700039	Miet- und Pachtaufwand - intern - Stadtgrün	0,00	100	-100,00	0,00	100	-100,00	4K	227
3300 700069	Miet- und Pachtaufwand - intern - Bambergssäle	0,00	1 500	-1 500,00	0,00	1 500	-1 500,00	4K	227
3300 728000	Entgelte für sonstige Leistungen	17 668,44	19 000	-1 331,56	17 801,46	19 000	-1 198,54	4K	225
3300 728009	Entgelte für sonstige Leistungen - intern - Wirtschaftshof	0,00	100	-100,00	0,00	100	-100,00	4K	227
3300 728039	Entgelte für sonstige Leistungen - intern - Stadtgrün	0,00	100	-100,00	0,00	100	-100,00	4K	227
3300 728069	Entgelte für sonstige Leistungen - intern - Bambergssäle	0,00	100	-100,00	0,00	100	-100,00	4K	227



Ansatz 3300		Förderung von Schrifttum und Sprache	RA2023	VA2023	Differenz	RA2023	VA2023	Differenz	BWST	S/D
Konto			Ergebnisrechnung			Finanzierungsrechnung				
	3300 728219	Entgelte für sonstige Leistungen - intern - Druckerei	0,00	100	-100,00	0,00	100	-100,00	MDIT	9955
	3300 755000	Transfers an Unternehmen (ohne Finanzunternehmen) und andere	17 000,00	17 100	-100,00	17 000,00	17 100	-100,00	4K	199
	3300 757000	Transfers an private Organisationen ohne Erwerbszweck	37 300,00	37 500	-200,00	39 300,00	37 500	1 800,00	4K	199
	3300 768000	Sonstige lfd.Transfers an private Haushalte	2 100,00	7 000	-4 900,00	2 100,00	7 000	-4 900,00	4K	199
	3300 777000	Kapitaltransfers an private Organisationen ohne Erwerbszweck	0,00	100	-100,00				4K	199
<b>SU 22 / SU 32</b>		<b>Summe Aufwendungen / Auszahlungen operative Gebarung</b>	<b>78 092,34</b>	<b>89 100</b>	<b>-11 007,66</b>	<b>79 740,78</b>	<b>89 000</b>	<b>-9 259,22</b>		
<b>SA 0 / SA 1</b>		<b>(0) Nettoergebnis (21 - 22) / Saldo (1) Geldfluss aus der operativen Gebarung (31 - 32)</b>	<b>-77 586,64</b>	<b>-88 300</b>	<b>10 713,36</b>	<b>-79 235,08</b>	<b>-88 200</b>	<b>8 964,92</b>		
<b>SU 23</b>		<b>Summe Haushaltsrücklagen</b>	<b>0,00</b>	<b>0</b>	<b>0,00</b>					
<b>SA 00</b>		<b>Nettoergebnis nach Zuweisung und Entnahmen von Haushaltsrücklagen (SA 0 +/- SU 23)</b>	<b>-77 586,64</b>	<b>-88 300</b>	<b>10 713,36</b>					
<b>Investive Gebarung</b>										
<b>SU 33</b>		<b>Summe Einzahlungen investive Gebarung</b>				<b>0,00</b>	<b>0</b>	<b>0,00</b>		
	3300 777000	Kapitaltransfers an private Organisationen ohne Erwerbszweck				0,00	100	-100,00	4K	199
<b>SU 34</b>		<b>Summe Auszahlungen investive Gebarung</b>				<b>0,00</b>	<b>100</b>	<b>-100,00</b>		
<b>SA 2</b>		<b>Saldo (2) Geldfluss aus der investiven Gebarung (33 - 34)</b>				<b>0,00</b>	<b>-100</b>	<b>100,00</b>		
<b>SA 3</b>		<b>Saldo (3) Nettofinanzierungssaldo (SA 1 + SA 2)</b>				<b>-79 235,08</b>	<b>-88 300</b>	<b>9 064,92</b>		
<b>Finanzierungstätigkeit</b>										
<b>SU 35</b>		<b>Summe Einzahlungen aus der Finanzierungstätigkeit</b>				<b>0,00</b>	<b>0</b>	<b>0,00</b>		
<b>SU 36</b>		<b>Summe Auszahlungen aus der Finanzierungstätigkeit</b>				<b>0,00</b>	<b>0</b>	<b>0,00</b>		
<b>SA 4</b>		<b>Saldo (4) Geldfluss aus der Finanzierungstätigkeit (35 - 36)</b>				<b>0,00</b>	<b>0</b>	<b>0,00</b>		
<b>SA 5</b>		<b>Saldo (5) Geldfluss aus der voranschlagswirksamen Gebarung (SA 3 + SA 4)</b>				<b>-79 235,08</b>	<b>-88 300</b>	<b>9 064,92</b>		
<b>A 36</b>										
<b>Heimatspflege</b>			<b>RA2023</b>	<b>VA2023</b>	<b>Differenz</b>	<b>RA2023</b>	<b>VA2023</b>	<b>Differenz</b>	<b>BWST</b>	<b>S/D</b>
<b>SA 0 / SA 1</b>		<b>(0) Nettoergebnis (21 - 22) / Saldo (1) Geldfluss aus der operativen Gebarung (31 - 32)</b>	<b>-397 441,68</b>	<b>-531 300</b>	<b>133 858,32</b>	<b>-427 463,93</b>	<b>-518 300</b>	<b>90 836,07</b>		
<b>SA 00</b>		<b>Nettoergebnis nach Zuweisung und Entnahmen von Haushaltsrücklagen (SA 0 +/- SU 23)</b>	<b>-397 441,68</b>	<b>-531 300</b>	<b>133 858,32</b>					
<b>SA 2</b>		<b>Saldo (2) Geldfluss aus der investiven Gebarung (33 - 34)</b>				<b>-49 660,00</b>	<b>-77 800</b>	<b>28 140,00</b>		
<b>SA 3</b>		<b>Saldo (3) Nettofinanzierungssaldo (SA 1 + SA 2)</b>				<b>-477 123,93</b>	<b>-596 100</b>	<b>118 976,07</b>		
<b>SA 4</b>		<b>Saldo (4) Geldfluss aus der Finanzierungstätigkeit (35 - 36)</b>				<b>-18 257,86</b>	<b>59 500</b>	<b>-77 757,86</b>		
<b>SA 5</b>		<b>Saldo (5) Geldfluss aus der voranschlagswirksamen Gebarung (SA 3 + SA 4)</b>				<b>-495 381,79</b>	<b>-536 600</b>	<b>41 218,21</b>		



UA 362	Denkmalpflege	RA2023	VA2023	Differenz	RA2023	VA2023	Differenz	BWST	S/D
		Ergebnisrechnung			Finanzierungsrechnung				
SA 0 / SA 1	(0) Nettoergebnis (21 - 22) / Saldo (1) Geldfluss aus der operativen Gebarung (31 - 32)	-96 999,10	-92 300	-4 699,10	-100 928,53	-91 800	-9 128,53		
SA 00	Nettoergebnis nach Zuweisung und Entnahmen von Haushaltsrücklagen (SA 0 +/- SU 23)	-96 999,10	-92 300	-4 699,10					
SA 2	Saldo (2) Geldfluss aus der investiven Gebarung (33 - 34)				0,00	-10 000	10 000,00		
SA 3	Saldo (3) Nettofinanzierungssaldo (SA 1 + SA 2)				-100 928,53	-101 800	871,47		
SA 4	Saldo (4) Geldfluss aus der Finanzierungstätigkeit (35 - 36)				-6 627,67	3 400	-10 027,67		
SA 5	Saldo (5) Geldfluss aus der voranschlagswirksamen Gebarung (SA 3 + SA 4)				-107 556,20	-98 400	-9 156,20		
Ansatz 3620 Konto	Denkmalpflege	RA2023	VA2023	Differenz	RA2023	VA2023	Differenz	BWST	S/D
		Ergebnisrechnung			Finanzierungsrechnung				
<b>Operative Gebarung</b>									
3620 860001	Transfers von Bund, Bundesfonds u. -kammern	1 000,00	0	1 000,00	0,00	0	0,00	5SF	
SU 21 / SU 31	<b>Summe Erträge / Einzahlungen operative Gebarung</b>	<b>1 000,00</b>	<b>0</b>	<b>1 000,00</b>	<b>0,00</b>	<b>0</b>	<b>0,00</b>		
3620 413000	Handelswaren	0,00	100	-100,00	0,00	100	-100,00	5SF	116
3620 413400	Handelswaren zur unentgeltlichen Weitergabe	11 963,99	12 800	-836,01	11 963,99	12 800	-836,01	5SF	116
3620 459000	Sonstige Verbrauchsgüter	85,76	700	-614,24	171,52	700	-528,48	5SF	116
3620 615000	Instandhaltung von Kulturgütern	9 130,06	8 000	1 130,06	2 466,00	8 000	-5 534,00	5SF	
3620 615200	Instandhaltung von Kulturgütern	0,00	1 000	-1 000,00	0,00	1 000	-1 000,00	2T	
3620 615300	Instandhaltung von Kulturgütern	0,00	1 800	-1 800,00	0,00	1 800	-1 800,00	2HL	
3620 615600	Instandhaltung von Kulturgütern	8 590,43	10 000	-1 409,57	8 590,43	10 000	-1 409,57	5W	366
3620 619000	Instandhaltung von Sonderanlagen	0,00	1 000	-1 000,00	0,00	1 000	-1 000,00	5SF	
3620 619310	Instandhaltung von Sonderanlagen - Denkmäler auf Öffentlichen Gut	0,00	1 000	-1 000,00	0,00	1 000	-1 000,00	2T	
3620 640000	Rechts- und Beratungsaufwand	0,00	1 000	-1 000,00	0,00	1 000	-1 000,00	5SF	
3620 640600	Rechts- und Beratungsaufwand	0,00	500	-500,00	0,00	500	-500,00	5W	366
3620 650000	Zinsen für Finanzschulden - in Euro	3 364,73	2 800	564,73	3 364,73	2 800	564,73	GG3D	9943
3620 680500	Planmäßige Abschreibung - Sonderanlagen	455,49	500	-44,51				3BE	9969
3620 728000	Entgelte für sonstige Leistungen	0,00	2 000	-2 000,00	0,00	2 000	-2 000,00	5SF	
3620 728039	Entgelte für sonstige Leistungen - intern - Stadtgrün	790,70	1 600	-809,30	1 051,20	1 600	-548,80	5SF	268
3620 728209	Entgelte für sonstige Leistungen - intern - Wirtschaftshof	0,00	2 000	-2 000,00	0,00	2 000	-2 000,00	2T	
3620 728339	Entgelte für sonstige Leistungen - intern - Friedhöfe - 2.8170.810009	43 151,94	43 500	-348,06	52 854,66	43 500	9 354,66	5SF	268
3620 728600	Entgelte für sonstige Leistungen	0,00	500	-500,00	0,00	500	-500,00	5W	366
3620 728609	Entgelte für sonstige Leistungen - intern - Wirtschaftshof	20 466,00	1 500	18 966,00	20 466,00	1 500	18 966,00	5W	9956
SU 22 / SU 32	<b>Summe Aufwendungen / Auszahlungen operative Gebarung</b>	<b>97 999,10</b>	<b>92 300</b>	<b>5 699,10</b>	<b>100 928,53</b>	<b>91 800</b>	<b>9 128,53</b>		
SA 0 / SA 1	(0) Nettoergebnis (21 - 22) / Saldo (1) Geldfluss aus der operativen Gebarung (31 - 32)	-96 999,10	-92 300	-4 699,10	-100 928,53	-91 800	-9 128,53		
SU 23	Summe Haushaltsrücklagen	0,00	0	0,00					
SA 00	Nettoergebnis nach Zuweisung und Entnahmen von Haushaltsrücklagen (SA 0 +/- SU 23)	-96 999,10	-92 300	-4 699,10					

Ansatz 3620 Konto	Denkmalpflege	RA2023	VA2023	Differenz	RA2023	VA2023	Differenz	BWST	S/D
		Ergebnisrechnung			Finanzierungsrechnung				
<b>Investive Gebarung</b>									
<b>SU 33</b>	<b>Summe Einzahlungen investive Gebarung</b>				<b>0,00</b>	<b>0</b>	<b>0,00</b>		
3620 050000	Sonderanlagen				0,00	10 000	-10 000,00	SSF	
<b>SU 34</b>	<b>Summe Auszahlungen investive Gebarung</b>				<b>0,00</b>	<b>10 000</b>	<b>-10 000,00</b>		
<b>SA 2</b>	<b>Saldo (2) Geldfluss aus der investiven Gebarung (33 - 34)</b>				<b>0,00</b>	<b>-10 000</b>	<b>10 000,00</b>		
<b>SA 3</b>	<b>Saldo (3) Nettofinanzierungssaldo (SA 1 + SA 2)</b>				<b>-100 928,53</b>	<b>-101 800</b>	<b>871,47</b>		
<b>Finanzierungstätigkeit</b>									
3620 346100	Investitionsdarlehen von Finanzunternehmen				0,00	10 000	-10 000,00	GG3D	
<b>SU 35</b>	<b>Summe Einzahlungen aus der Finanzierungstätigkeit</b>				<b>0,00</b>	<b>10 000</b>	<b>-10 000,00</b>		
3620 346100	Investitionsdarlehen (Tilgung) - Finanzunternehmen				6 627,67	6 600	27,67	GG3D	9943
<b>SU 36</b>	<b>Summe Auszahlungen aus der Finanzierungstätigkeit</b>				<b>6 627,67</b>	<b>6 600</b>	<b>27,67</b>		
<b>SA 4</b>	<b>Saldo (4) Geldfluss aus der Finanzierungstätigkeit (35 - 36)</b>				<b>-6 627,67</b>	<b>3 400</b>	<b>-10 027,67</b>		
<b>SA 5</b>	<b>Saldo (5) Geldfluss aus der voranschlagswirksamen Gebarung (SA 3 + SA 4)</b>				<b>-107 556,20</b>	<b>-98 400</b>	<b>-9 156,20</b>		
<b>UA 369</b>	<b>Sonstige Einrichtungen und Maßnahmen</b>	<b>RA2023</b>	<b>VA2023</b>	<b>Differenz</b>	<b>RA2023</b>	<b>VA2023</b>	<b>Differenz</b>	<b>BWST</b>	<b>S/D</b>
		Ergebnisrechnung			Finanzierungsrechnung				
<b>SA 0 / SA 1</b>	<b>(0) Nettoergebnis (21 - 22) / Saldo (1) Geldfluss aus der operativen Gebarung (31 - 32)</b>	<b>-300 442,58</b>	<b>-439 000</b>	<b>138 557,42</b>	<b>-326 535,40</b>	<b>-426 500</b>	<b>99 964,60</b>		
<b>SA 00</b>	<b>Nettoergebnis nach Zuweisung und Entnahmen von Haushaltsrücklagen (SA 0 +/- SU 23)</b>	<b>-300 442,58</b>	<b>-439 000</b>	<b>138 557,42</b>					
<b>SA 2</b>	<b>Saldo (2) Geldfluss aus der investiven Gebarung (33 - 34)</b>				<b>-49 660,00</b>	<b>-67 800</b>	<b>18 140,00</b>		
<b>SA 3</b>	<b>Saldo (3) Nettofinanzierungssaldo (SA 1 + SA 2)</b>				<b>-376 195,40</b>	<b>-494 300</b>	<b>118 104,60</b>		
<b>SA 4</b>	<b>Saldo (4) Geldfluss aus der Finanzierungstätigkeit (35 - 36)</b>				<b>-11 630,19</b>	<b>56 100</b>	<b>-67 730,19</b>		
<b>SA 5</b>	<b>Saldo (5) Geldfluss aus der voranschlagswirksamen Gebarung (SA 3 + SA 4)</b>				<b>-387 825,59</b>	<b>-438 200</b>	<b>50 374,41</b>		
<b>Ansatz 3690</b>	<b>Sonstige Einrichtungen und Maßnahmen</b>	<b>RA2023</b>	<b>VA2023</b>	<b>Differenz</b>	<b>RA2023</b>	<b>VA2023</b>	<b>Differenz</b>	<b>BWST</b>	<b>S/D</b>
<b>Konto</b>		Ergebnisrechnung			Finanzierungsrechnung				
<b>Operative Gebarung</b>									
3690 811100	Miet- und Pächtertrag	3 420,00	3 400	20,00	3 420,00	3 400	20,00	5W	
3690 816000	Kostenbeiträge (-Ersätze) für sonstige Leistungen	10 614,89	6 000	4 614,89	10 870,45	6 000	4 870,45	5W	
3690 816009	Kostenbeiträge (-Ersätze) für für sonstige Leistungen - intern	5 074,90	18 400	-13 325,10	4 558,90	18 400	-13 841,10	5W	
3690 829380	Sonstige Erträge - Schadensfall - 3690.61x380	161,06	100	61,06	0,00	100	-100,00	5W	
3690 899000	Entnahmen aus Verrechnungsrücklagen zwischen operativer Gebarung und Projekten	49 660,00	0	49 660,00				GG3	
<b>SU 21 / SU 31</b>	<b>Summe Erträge / Einzahlungen operative Gebarung</b>	<b>68 930,85</b>	<b>27 900</b>	<b>41 030,85</b>	<b>18 849,35</b>	<b>27 900</b>	<b>-9 050,65</b>		
3690 400000	Geringwertige Wirtschaftsgüter (GWG)	2 877,67	8 300	-5 422,33	2 877,67	8 300	-5 422,33	5W	160
3690 459000	Sonstige Verbrauchsgüter	1 029,79	2 800	-1 770,21	1 029,79	2 800	-1 770,21	5W	160
3690 600100	Energiebezüge - Strom	5,61	100	-94,39	5,61	100	-94,39	3BE	9965
3690 616000	Instandh.von Maschinen u.masch.Anlagen	3 337,29	1 000	2 337,29	3 337,29	1 000	2 337,29	5W	160
3690 618000	Instandhaltung von sonstigen Anlagen	2 645,11	1 000	1 645,11	2 645,11	1 000	1 645,11	5W	160

Ansatz 3690	Sonstige Einrichtungen und Maßnahmen	RA2023	VA2023	Differenz	RA2023	VA2023	Differenz	BWST	S/D
Konto		Ergebnisrechnung			Finanzierungsrechnung				
3690 618380	Instandhaltung von sonstigen Anlagen - Schadensfall - 3690.829380	0,00	100	-100,00	0,00	100	-100,00	5W	
3690 619000	Instandhaltung von Sonderanlagen	0,00	100	-100,00	0,00	100	-100,00	5W	160
3690 621000	Sonstige Transporte	2 672,00	4 000	-1 328,00	2 672,00	4 000	-1 328,00	5W	160
3690 631000	Telekommunikationsdienste	0,00	100	-100,00	0,00	100	-100,00	5W	160
3690 650000	Zinsen für Finanzschulden - in Euro	1 485,10	1 300	185,10	1 485,10	1 300	185,10	GG3D	9943
3690 680500	Planmäßige Abschreibung - Sonderanlagen	79,00	100	-21,00				3BE	9969
3690 680600	Planmäßige Abschreibung - Technische Anlagen, Fahrzeuge und Maschinen	4 966,00	0	4 966,00				3BE	9969
3690 680700	Planmäßige Abschreibung - Amts-, Betriebs- und Geschäftsausstattung	5 696,92	5 700	-3,08				3BE	9969
3690 683000	Verluste aus dem Abgang von Sachanlagen und immateriellen Vermögenswerten	507,93	0	507,93				3BE	
3690 690800	Abschreibung von Forderungen (Schadensfälle)	0,00	100	-100,00				3BE	9951
3690 695000	Wertberichtigungen zu kurzfristigen Forderungen (LuL)	0,00	100	-100,00				3BE	
3690 700000	Miet- und Pachtaufwand	8 859,13	6 000	2 859,13	9 476,53	6 000	3 476,53	5W	160
3690 728000	Entgelte für sonstige Leistungen	0,00	2 500	-2 500,00	0,00	2 500	-2 500,00	5W	160
3690 728039	Entgelte für sonstige Leistungen - intern - Stadtgrün	4 115,70	10 000	-5 884,30	4 115,70	10 000	-5 884,30	5W	
3690 728609	Entgelte für sonstige Leistungen - intern - Wirtschaftshof	44 298,15	79 500	-35 201,85	44 298,15	79 500	-35 201,85	5W	9956
<b>SU 22 / SU 32</b>	<b>Summe Aufwendungen / Auszahlungen operative Gebarung</b>	<b>82 575,40</b>	<b>122 800</b>	<b>-40 224,60</b>	<b>71 942,95</b>	<b>116 800</b>	<b>-44 857,05</b>		
<b>SA 0 / SA 1</b>	<b>(0) Nettoergebnis (21 - 22) / Saldo (1) Geldfluss aus der operativen Gebarung (31 - 32)</b>	<b>-13 644,55</b>	<b>-94 900</b>	<b>81 255,45</b>	<b>-53 093,60</b>	<b>-88 900</b>	<b>35 806,40</b>		
<b>SU 23</b>	<b>Summe Haushaltsrücklagen</b>	<b>0,00</b>	<b>0</b>	<b>0,00</b>					
<b>SA 00</b>	<b>Nettoergebnis nach Zuweisung und Entnahmen von Haushaltsrücklagen (SA 0 +/- SU 23)</b>	<b>-13 644,55</b>	<b>-94 900</b>	<b>81 255,45</b>					
<b>Investive Gebarung</b>									
<b>SU 33</b>	<b>Summe Einzahlungen investive Gebarung</b>				<b>0,00</b>	<b>0</b>	<b>0,00</b>		
3690 020100	Maschinen und maschinelle Anlagen				49 660,00	67 000	-17 340,00	5W	
3690 042000	Amts-, Betriebs- und Geschäftsausstattung				0,00	800	-800,00	5W	
<b>SU 34</b>	<b>Summe Auszahlungen investive Gebarung</b>				<b>49 660,00</b>	<b>67 800</b>	<b>-18 140,00</b>		
<b>SA 2</b>	<b>Saldo (2) Geldfluss aus der investiven Gebarung (33 - 34)</b>				<b>-49 660,00</b>	<b>-67 800</b>	<b>18 140,00</b>		
<b>SA 3</b>	<b>Saldo (3) Nettofinanzierungssaldo (SA 1 + SA 2)</b>				<b>-102 753,60</b>	<b>-156 700</b>	<b>53 946,40</b>		
<b>Finanzierungstätigkeit</b>									
3690 346100	Investitionsdarlehen von Finanzunternehmen				0,00	67 800	-67 800,00	GG3D	
<b>SU 35</b>	<b>Summe Einzahlungen aus der Finanzierungstätigkeit</b>				<b>0,00</b>	<b>67 800</b>	<b>-67 800,00</b>		
3690 346100	Investitionsdarlehen (Tilgung) - Finanzunternehmen				2 923,96	2 900	23,96	GG3D	9943
<b>SU 36</b>	<b>Summe Auszahlungen aus der Finanzierungstätigkeit</b>				<b>2 923,96</b>	<b>2 900</b>	<b>23,96</b>		
<b>SA 4</b>	<b>Saldo (4) Geldfluss aus der Finanzierungstätigkeit (35 - 36)</b>				<b>-2 923,96</b>	<b>64 900</b>	<b>-67 823,96</b>		
<b>SA 5</b>	<b>Saldo (5) Geldfluss aus der voranschlagswirksamen Gebarung (SA 3 + SA 4)</b>				<b>-105 677,56</b>	<b>-91 800</b>	<b>-13 877,56</b>		

Ansatz 3691		FEIERN MIT LOKALEM CHARAKTER	RA2023	VA2023	Differenz	RA2023	VA2023	Differenz	BWST	S/D	
Konto			Ergebnisrechnung			Finanzierungsrechnung					
<b>Operative Gebarung</b>											
	3691	816000	Kostenbeiträge (-Ersätze) für sonstige Leistungen	-144,00	0	-144,00	0,00	0	0,00	BGMB	
	3691	816100	Kostenbeiträge (-Ersätze) für sonstige Leistungen	16 001,11	17 100	-1 098,89	19 215,00	17 100	2 115,00	MDPB	
	3691	817200	Erträge aus der Auflösung von sonstigen Rückstellungen - nicht konsumierte Urlaube	12 561,94	0	12 561,94				3BE	
	3691	817210	Erträge aus der Auflösung von sonstigen Rückstellungen - nicht konsumierte Gleitzeit	0,00	600	-600,00				3BE	
	3691	817500	Erträge aus der Auflösung von sonstigen Rückstellungen - Jubiläumszuwendungen	25 113,22	0	25 113,22				3BE	
	3691	827550	Kostensätze für die Überlassung von Bediensteten an Dritte	81 672,51	84 800	-3 127,49	94 624,10	84 800	9 824,10	MDPB	
<b>SU 21 / SU 31</b>		<b>Summe Erträge / Einzahlungen operative Gebarung</b>		<b>135 204,78</b>	<b>102 500</b>	<b>32 704,78</b>	<b>113 839,10</b>	<b>101 900</b>	<b>11 939,10</b>		
	3691	500000	Geldbezüge, Beamte AV	57 797,83	72 300	-14 502,17	53 006,95	72 300	-19 293,05	MDPL	9940
	3691	565000	Mehrleistungsvergütungen	14 333,22	0	14 333,22	14 333,22	0	14 333,22	MDPL	9940
	3691	569000	Sonstige Nebengebühren	2 730,87	3 500	-769,13	2 443,30	3 500	-1 056,70	MDPL	9940
	3691	580000	DGB zum Ausgleichsfonds für Familienbeihilfen	3 050,76	3 200	-149,24	2 843,83	3 200	-356,17	MDPL	9940
	3691	582000	Sonstige DGB zur sozialen Sicherheit	3 238,66	3 500	-261,34	2 997,27	3 500	-502,73	MDPL	9940
	3691	588000	Kommunalsteuer	2 237,73	2 300	-62,27	2 085,94	2 300	-214,06	MDPL	9940
	3691	592000	Dotierung von Rückstellungen für Jubiläumszuwendungen	0,00	500	-500,00				3BE	9944
	3691	593000	Dotierung von Rückstellungen für nicht konsumierte Urlaube	0,00	6 500	-6 500,00				3BE	9944
	3691	650000	Zinsen für Finanzschulden - in Euro	1 635,63	1 700	-64,37	1 635,63	1 700	-64,37	GG3D	9943
	3691	690800	Abschreibung von Forderungen (Schadensfälle)	144,00	100	44,00				3BE	9951
	3691	755000	Transfers an Unternehmen (ohne Finanzunternehmen) und andere	265 000,00	265 000	0,00	236 100,65	265 000	-28 899,35	GG3P	
	3691	755100	Transfers an Unternehmen (ohne Finanzunternehmen) und andere	55 775,00	55 000	775,00	55 775,00	55 000	775,00	BGMB	
	3691	757100	Transfers an private Organisationen ohne Erwerbszweck	16 059,11	33 000	-16 940,89	16 059,11	33 000	-16 940,89	BGMB	
<b>SU 22 / SU 32</b>		<b>Summe Aufwendungen / Auszahlungen operative Gebarung</b>		<b>422 002,81</b>	<b>446 600</b>	<b>-24 597,19</b>	<b>387 280,90</b>	<b>439 500</b>	<b>-52 219,10</b>		
<b>SA 0 / SA 1</b>		<b>(0) Nettoergebnis (21 - 22) / Saldo (1) Geldfluss aus der operativen Gebarung (31 - 32)</b>		<b>-286 798,03</b>	<b>-344 100</b>	<b>57 301,97</b>	<b>-273 441,80</b>	<b>-337 600</b>	<b>64 158,20</b>		
<b>SU 23</b>		<b>Summe Haushaltsrücklagen</b>		<b>0,00</b>	<b>0</b>	<b>0,00</b>					
<b>SA 00</b>		<b>Nettoergebnis nach Zuweisung und Entnahmen von Haushaltsrücklagen (SA 0 +/- SU 23)</b>		<b>-286 798,03</b>	<b>-344 100</b>	<b>57 301,97</b>					
<b>Investive Gebarung</b>											
<b>SU 33</b>		<b>Summe Einzahlungen investive Gebarung</b>					<b>0,00</b>	<b>0</b>	<b>0,00</b>		
<b>SU 34</b>		<b>Summe Auszahlungen investive Gebarung</b>					<b>0,00</b>	<b>0</b>	<b>0,00</b>		
<b>SA 2</b>		<b>Saldo (2) Geldfluss aus der investiven Gebarung (33 - 34)</b>					<b>0,00</b>	<b>0</b>	<b>0,00</b>		
<b>SA 3</b>		<b>Saldo (3) Nettofinanzierungssaldo (SA 1 + SA 2)</b>					<b>-273 441,80</b>	<b>-337 600</b>	<b>64 158,20</b>		
<b>Finanzierungstätigkeit</b>											
<b>SU 35</b>		<b>Summe Einzahlungen aus der Finanzierungstätigkeit</b>					<b>0,00</b>	<b>0</b>	<b>0,00</b>		
	3691	346100	Investitionsdarlehen (Tilgung) - Finanzunternehmen				8 706,23	8 800	-93,77	GG3D	9943
<b>SU 36</b>		<b>Summe Auszahlungen aus der Finanzierungstätigkeit</b>					<b>8 706,23</b>	<b>8 800</b>	<b>-93,77</b>		
<b>SA 4</b>		<b>Saldo (4) Geldfluss aus der Finanzierungstätigkeit (35 - 36)</b>					<b>-8 706,23</b>	<b>-8 800</b>	<b>93,77</b>		

Ansatz 3691	FEIERN MIT LOKALEM CHARAKTER	RA2023	VA2023	Differenz	RA2023	VA2023	Differenz	BWST	S/D
Konto		Ergebnisrechnung			Finanzierungsrechnung				
SA 5	Saldo (5) Geldfluss aus der voranschlagswirksamen Gebarung (SA 3 + SA 4)				-282 148,03	-346 400	64 251,97		
<b>A 38</b>	<b>Sonstige Kulturpflege</b>	<b>RA2023</b>	<b>VA2023</b>	<b>Differenz</b>	<b>RA2023</b>	<b>VA2023</b>	<b>Differenz</b>	<b>BWST</b>	<b>S/D</b>
		Ergebnisrechnung			Finanzierungsrechnung				
SA 0 / SA 1	(0) Nettoergebnis (21 - 22) / Saldo (1) Geldfluss aus der operativen Gebarung (31 - 32)	-206 450,45	-283 300	76 849,55	-202 751,76	-213 200	10 448,24		
SA 00	Nettoergebnis nach Zuweisung und Entnahmen von Haushaltsrücklagen (SA 0 +/- SU 23)	-206 450,45	-283 300	76 849,55					
SA 2	Saldo (2) Geldfluss aus der investiven Gebarung (33 - 34)				-972 996,34	-559 200	-413 796,34		
SA 3	Saldo (3) Nettofinanzierungssaldo (SA 1 + SA 2)				-1 175 748,10	-772 400	-403 348,10		
SA 4	Saldo (4) Geldfluss aus der Finanzierungstätigkeit (35 - 36)				1 635 894,35	546 800	1 089 094,35		
SA 5	Saldo (5) Geldfluss aus der voranschlagswirksamen Gebarung (SA 3 + SA 4)				460 146,25	-225 600	685 746,25		
<b>UA 380</b>	<b>Einrichtungen der Kulturpflege</b>	<b>RA2023</b>	<b>VA2023</b>	<b>Differenz</b>	<b>RA2023</b>	<b>VA2023</b>	<b>Differenz</b>	<b>BWST</b>	<b>S/D</b>
		Ergebnisrechnung			Finanzierungsrechnung				
SA 0 / SA 1	(0) Nettoergebnis (21 - 22) / Saldo (1) Geldfluss aus der operativen Gebarung (31 - 32)	-206 450,45	-283 300	76 849,55	-202 751,76	-213 200	10 448,24		
SA 00	Nettoergebnis nach Zuweisung und Entnahmen von Haushaltsrücklagen (SA 0 +/- SU 23)	-206 450,45	-283 300	76 849,55					
SA 2	Saldo (2) Geldfluss aus der investiven Gebarung (33 - 34)				-972 996,34	-559 200	-413 796,34		
SA 3	Saldo (3) Nettofinanzierungssaldo (SA 1 + SA 2)				-1 175 748,10	-772 400	-403 348,10		
SA 4	Saldo (4) Geldfluss aus der Finanzierungstätigkeit (35 - 36)				1 635 894,35	546 800	1 089 094,35		
SA 5	Saldo (5) Geldfluss aus der voranschlagswirksamen Gebarung (SA 3 + SA 4)				460 146,25	-225 600	685 746,25		
<b>Ansatz 3800</b>	<b>Einrichtungen der Kulturpflege</b>	<b>RA2023</b>	<b>VA2023</b>	<b>Differenz</b>	<b>RA2023</b>	<b>VA2023</b>	<b>Differenz</b>	<b>BWST</b>	<b>S/D</b>
<b>Konto</b>		<b>Ergebnisrechnung</b>			<b>Finanzierungsrechnung</b>				
<b>Operative Gebarung</b>									
3800 899000	Entnahmen aus Verrechnungsrücklagen zwischen operativer Gebarung und Projekten	70 000,00	0	70 000,00				GG3	
<b>SU 21 / SU 31</b>	<b>Summe Erträge / Einzahlungen operative Gebarung</b>	<b>70 000,00</b>	<b>0</b>	<b>70 000,00</b>	<b>0,00</b>	<b>0</b>	<b>0,00</b>		
3800 600310	Energiebezüge - Wärme	5 067,53	0	5 067,53	5 067,53	0	5 067,53	3BE	9979
3800 650000	Zinsen für Finanzschulden - in Euro	6 243,63	3 500	2 743,63	6 243,63	3 500	2 743,63	GG3D	9943
3800 680300	Planmäßige Abschreibung - Gebäude und Bauten	1 015,33	0	1 015,33				3BE	9969
3800 680700	Planmäßige Abschreibung - Amts-, Betriebs- und Geschäftsausstattung	2 373,08	0	2 373,08				3BE	9969
3800 710000	Öffentliche Abgaben, ohne Gebühren gem. FAG	115,36	500	-384,64	115,36	500	-384,64	2HL	313
3800 711000	Gebühren f.d.Ben.v.Gemeindeeinr. u. -anlagen gem. FAG	0,00	2 400	-2 400,00	0,00	2 400	-2 400,00	2HL	313
3800 755000	Transfers an Unternehmen (ohne Finanzunternehmen) und andere	3 009,57	5 000	-1 990,43	3 009,57	5 000	-1 990,43	4K	106
3800 757000	Transfers an private Organisationen ohne Erwerbszweck	190 000,00	190 000	0,00	190 000,00	190 000	0,00	4K	106
3800 777000	Kapitaltransfers an private Organisationen ohne Erwerbszweck	0,00	100	-100,00				4K	106

<b>Ansatz 3800</b>	<b>Einrichtungen der Kulturpflege</b>	<b>RA2023</b>	<b>VA2023</b>	<b>Differenz</b>	<b>RA2023</b>	<b>VA2023</b>	<b>Differenz</b>	<b>BWST</b>	<b>S/D</b>
<b>Konto</b>		<b>Ergebnisrechnung</b>			<b>Finanzierungsrechnung</b>				
3800 777010	Kapitaltransfers an private Organisationen ohne Erwerbszweck	70 000,00	70 000	0,00				4K	
<b>SU 22 / SU 32</b>	<b>Summe Aufwendungen / Auszahlungen operative Gebarung</b>	<b>277 824,50</b>	<b>271 500</b>	<b>6 324,50</b>	<b>204 436,09</b>	<b>201 400</b>	<b>3 036,09</b>		
<b>SA 0 / SA 1</b>	<b>(0) Nettoergebnis (21 - 22) / Saldo (1) Geldfluss aus der operativen Gebarung (31 - 32)</b>	<b>-207 824,50</b>	<b>-271 500</b>	<b>63 675,50</b>	<b>-204 436,09</b>	<b>-201 400</b>	<b>-3 036,09</b>		
<b>SU 23</b>	<b>Summe Haushaltsrücklagen</b>	<b>0,00</b>	<b>0</b>	<b>0,00</b>					
<b>SA 00</b>	<b>Nettoergebnis nach Zuweisung und Entnahmen von Haushaltsrücklagen (SA 0 +/- SU 23)</b>	<b>-207 824,50</b>	<b>-271 500</b>	<b>63 675,50</b>					
<b>Investive Gebarung</b>									
3800 301901	Kapitaltransfers von Ländern - KIP-Förderung				0,00	405 000	-405 000,00	GG3	
<b>SU 33</b>	<b>Summe Einzahlungen investive Gebarung</b>				<b>0,00</b>	<b>405 000</b>	<b>-405 000,00</b>		
3800 042400	Amts-, Betriebs- und Geschäftsausstattung - Volkshaus Perau				26 178,97	0	26 178,97	2HL	
3800 060400	Im Bau befindliche Grundstückseinrichtungen - Volkshaus Perau Außenanlagen				-4 275,47	270 400	-274 675,47	2HL	534
3800 061400	Im Bau befindliche Gebäude und Bauten - Volkshaus Perau Bau				881 092,84	539 100	341 992,84	2HL	534
3800 062400	Im Bau befindliche Sonderanlagen - Volkshaus Perau				0,00	42 300	-42 300,00	2HL	534
3800 063400	Im Bau befindliche Anlagen (Amts-, Betriebs- und Geschäftsausstattung) - Volkshaus Perau				0,00	42 300	-42 300,00	2HL	534
3800 777000	Kapitaltransfers an private Organisationen ohne Erwerbszweck				0,00	100	-100,00	4K	106
3800 777010	Kapitaltransfers an private Organisationen ohne Erwerbszweck				70 000,00	70 000	0,00	4K	
<b>SU 34</b>	<b>Summe Auszahlungen investive Gebarung</b>				<b>972 996,34</b>	<b>964 200</b>	<b>8 796,34</b>		
<b>SA 2</b>	<b>Saldo (2) Geldfluss aus der investiven Gebarung (33 - 34)</b>				<b>-972 996,34</b>	<b>-559 200</b>	<b>-413 796,34</b>		
<b>SA 3</b>	<b>Saldo (3) Nettofinanzierungssaldo (SA 1 + SA 2)</b>				<b>-1 177 432,43</b>	<b>-760 600</b>	<b>-416 832,43</b>		
<b>Finanzierungstätigkeit</b>									
3800 346100	Investitionsdarlehen von Finanzunternehmen				1 652 000,73	559 100	1 092 900,73	GG3D	
<b>SU 35</b>	<b>Summe Einzahlungen aus der Finanzierungstätigkeit</b>				<b>1 652 000,73</b>	<b>559 100</b>	<b>1 092 900,73</b>		
3800 346100	Investitionsdarlehen (Tilgung) - Finanzunternehmen				16 106,38	12 300	3 806,38	GG3D	9943
<b>SU 36</b>	<b>Summe Auszahlungen aus der Finanzierungstätigkeit</b>				<b>16 106,38</b>	<b>12 300</b>	<b>3 806,38</b>		
<b>SA 4</b>	<b>Saldo (4) Geldfluss aus der Finanzierungstätigkeit (35 - 36)</b>				<b>1 635 894,35</b>	<b>546 800</b>	<b>1 089 094,35</b>		
<b>SA 5</b>	<b>Saldo (5) Geldfluss aus der voranschlagswirksamen Gebarung (SA 3 + SA 4)</b>				<b>458 461,92</b>	<b>-213 800</b>	<b>672 261,92</b>		

Ansatz 3801	KULTURHAUS DROBOLLACH	RA2023	VA2023	Differenz	RA2023	VA2023	Differenz	BWST	S/D
Konto		Ergebnisrechnung			Finanzierungsrechnung				
<b>Operative Gebarung</b>									
3801 811000	Miet- und Pächtertrag	5 824,65	7 000	-1 175,35	5 824,65	7 000	-1 175,35	4FS	
3801 829380	Sonstige Erträge - Schadensfall - 3801.61x380	0,00	100	-100,00	0,00	100	-100,00	4FS	
<b>SU 21 / SU 31</b>	<b>Summe Erträge / Einzahlungen operative Gebarung</b>	<b>5 824,65</b>	<b>7 100</b>	<b>-1 275,35</b>	<b>5 824,65</b>	<b>7 100</b>	<b>-1 275,35</b>		
3801 400000	Geringwertige Wirtschaftsgüter (GWG)	358,87	900	-541,13	346,47	900	-553,53	4FS	193
3801 454000	Reinigungsmittel	215,28	700	-484,72	-43,06	700	-743,06	4FS	193
3801 457000	Druckwerke	0,00	300	-300,00	0,00	300	-300,00	4FS	193
3801 458000	Mittel zur ärztlichen Betreuung und Gesundheitsvorsorge	0,00	100	-100,00	0,00	100	-100,00	4FS	193
3801 459000	Sonstige Verbrauchsgüter	32,95	400	-367,05	-6,59	400	-406,59	4FS	193
3801 600100	Energiebezüge - Strom	0,00	3 000	-3 000,00	0,00	3 000	-3 000,00	3BE	9965
3801 614380	Instandhaltung von Gebäuden und Bauten - Schadensfall - 3801.829380	0,00	100	-100,00	0,00	100	-100,00	4FS	193
3801 616000	Instandh.von Maschinen u.masch.Anlagen	945,10	200	745,10	945,10	200	745,10	4FS	193
3801 631000	Telekommunikationsdienste	0,00	1 000	-1 000,00	0,00	1 000	-1 000,00	4FS	193
3801 631700	Telekommunikationsdienste - MDIT	0,00	100	-100,00	0,00	100	-100,00	MDIT	9947
3801 710000	Öffentliche Abgaben, ohne Gebühren gem. FAG	0,00	100	-100,00	0,00	100	-100,00	4FS	193
3801 724100	Reisegebühren (einschl. Km-Geld)	0,00	300	-300,00	0,00	300	-300,00	4FS	193
3801 728000	Entgelte für sonstige Leistungen	2 898,40	5 400	-2 501,60	2 898,40	5 400	-2 501,60	4FS	193
3801 728009	Entgelte für sonstige Leistungen - intern - Wirtschaftshof	0,00	2 000	-2 000,00	0,00	2 000	-2 000,00	4FS	194
3801 728039	Entgelte für sonstige Leistungen - intern - Stadtgrün	0,00	1 500	-1 500,00	0,00	1 500	-1 500,00	4FS	194
3801 728129	Entgelte für sonstige Leistungen - intern - Gebäudereinigung	0,00	2 600	-2 600,00	0,00	2 600	-2 600,00	2HLR	9961
3801 728219	Entgelte für sonstige Leistungen - intern - Druckerei	0,00	100	-100,00	0,00	100	-100,00	MDIT	9955
3801 728709	Entgelte für sonstige Leistungen - intern - Telefonanlage	0,00	100	-100,00	0,00	100	-100,00	MDIT	9957
<b>SU 22 / SU 32</b>	<b>Summe Aufwendungen / Auszahlungen operative Gebarung</b>	<b>4 450,60</b>	<b>18 900</b>	<b>-14 449,40</b>	<b>4 140,32</b>	<b>18 900</b>	<b>-14 759,68</b>		
<b>SA 0 / SA 1</b>	<b>(0) Nettoergebnis (21 - 22) / Saldo (1) Geldfluss aus der operativen Gebarung (31 - 32)</b>	<b>1 374,05</b>	<b>-11 800</b>	<b>13 174,05</b>	<b>1 684,33</b>	<b>-11 800</b>	<b>13 484,33</b>		
<b>SU 23</b>	<b>Summe Haushaltsrücklagen</b>	<b>0,00</b>	<b>0</b>	<b>0,00</b>					
<b>SA 00</b>	<b>Nettoergebnis nach Zuweisung und Entnahmen von Haushaltsrücklagen (SA 0 +/- SU 23)</b>	<b>1 374,05</b>	<b>-11 800</b>	<b>13 174,05</b>					
<b>Investive Gebarung</b>									
<b>SU 33</b>	<b>Summe Einzahlungen investive Gebarung</b>				<b>0,00</b>	<b>0</b>	<b>0,00</b>		
<b>SU 34</b>	<b>Summe Auszahlungen investive Gebarung</b>				<b>0,00</b>	<b>0</b>	<b>0,00</b>		
<b>SA 2</b>	<b>Saldo (2) Geldfluss aus der investiven Gebarung (33 - 34)</b>				<b>0,00</b>	<b>0</b>	<b>0,00</b>		
<b>SA 3</b>	<b>Saldo (3) Nettofinanzierungssaldo (SA 1 + SA 2)</b>				<b>1 684,33</b>	<b>-11 800</b>	<b>13 484,33</b>		
<b>Finanzierungstätigkeit</b>									
<b>SU 35</b>	<b>Summe Einzahlungen aus der Finanzierungstätigkeit</b>				<b>0,00</b>	<b>0</b>	<b>0,00</b>		
<b>SU 36</b>	<b>Summe Auszahlungen aus der Finanzierungstätigkeit</b>				<b>0,00</b>	<b>0</b>	<b>0,00</b>		
<b>SA 4</b>	<b>Saldo (4) Geldfluss aus der Finanzierungstätigkeit (35 - 36)</b>				<b>0,00</b>	<b>0</b>	<b>0,00</b>		
<b>SA 5</b>	<b>Saldo (5) Geldfluss aus der voranschlagswirksamen Gebarung (SA 3 + SA 4)</b>				<b>1 684,33</b>	<b>-11 800</b>	<b>13 484,33</b>		



A 39	Kultus	RA2023	VA2023	Differenz	RA2023	VA2023	Differenz	BWST	S/D
		Ergebnisrechnung			Finanzierungsrechnung				
SA 0 / SA 1	(0) Nettoergebnis (21 - 22) / Saldo (1) Geldfluss aus der operativen Gebarung (31 - 32)	-51 269,23	-89 100	37 830,77	-6 436,37	-82 700	76 263,63		
SA 00	Nettoergebnis nach Zuweisung und Entnahmen von Haushaltsrücklagen (SA 0 +/- SU 23)	-51 269,23	-89 100	37 830,77					
SA 2	Saldo (2) Geldfluss aus der investiven Gebarung (33 - 34)				-39 500,00	-2 000	-37 500,00		
SA 3	Saldo (3) Nettofinanzierungssaldo (SA 1 + SA 2)				-45 936,37	-84 700	38 763,63		
SA 4	Saldo (4) Geldfluss aus der Finanzierungstätigkeit (35 - 36)				-1 815,25	-1 000	-815,25		
SA 5	Saldo (5) Geldfluss aus der voranschlagswirksamen Gebarung (SA 3 + SA 4)				-47 751,62	-85 700	37 948,38		

UA 390	Kirchliche Angelegenheiten	RA2023	VA2023	Differenz	RA2023	VA2023	Differenz	BWST	S/D
		Ergebnisrechnung			Finanzierungsrechnung				
SA 0 / SA 1	(0) Nettoergebnis (21 - 22) / Saldo (1) Geldfluss aus der operativen Gebarung (31 - 32)	-51 269,23	-89 100	37 830,77	-6 436,37	-82 700	76 263,63		
SA 00	Nettoergebnis nach Zuweisung und Entnahmen von Haushaltsrücklagen (SA 0 +/- SU 23)	-51 269,23	-89 100	37 830,77					
SA 2	Saldo (2) Geldfluss aus der investiven Gebarung (33 - 34)				-39 500,00	-2 000	-37 500,00		
SA 3	Saldo (3) Nettofinanzierungssaldo (SA 1 + SA 2)				-45 936,37	-84 700	38 763,63		
SA 4	Saldo (4) Geldfluss aus der Finanzierungstätigkeit (35 - 36)				-1 815,25	-1 000	-815,25		
SA 5	Saldo (5) Geldfluss aus der voranschlagswirksamen Gebarung (SA 3 + SA 4)				-47 751,62	-85 700	37 948,38		

Ansatz 3900 Konto	Kirchliche Angelegenheiten	RA2023	VA2023	Differenz	RA2023	VA2023	Differenz	BWST	S/D
		Ergebnisrechnung			Finanzierungsrechnung				
<b>Operative Gebarung</b>									
3900 808000	Veräußerungen von Waren	0,00	100	-100,00	0,00	100	-100,00	4MA	
3900 810000	Erträge aus Leistungen	24 285,72	16 000	8 285,72	24 265,72	16 000	8 265,72	4MA	
3900 816000	Kostenbeiträge (-Ersätze) für sonstige Leistungen	1 498,65	0	1 498,65	1 498,65	0	1 498,65	2HL	
3900 829380	Sonstige Erträge - Schadensfall - 3900.614380	0,00	100	-100,00	0,00	100	-100,00	4MA	
3900 861101	Transfers von Ländern, Landesfonds u. -kammern - BZ	38 000,00	0	38 000,00	38 000,00	0	38 000,00	GG3	
<b>SU 21 / SU 31</b>	<b>Summe Erträge / Einzahlungen operative Gebarung</b>	<b>63 784,37</b>	<b>16 200</b>	<b>47 584,37</b>	<b>63 764,37</b>	<b>16 200</b>	<b>47 564,37</b>		
3900 400000	Geringwertige Wirtschaftsgüter (GWG)	14,00	1 700	-1 686,00	41,60	1 700	-1 658,40	4MA	174
3900 413000	Handelswaren zur entgeltlichen Weitergabe	0,00	500	-500,00	0,00	500	-500,00	4MA	174
3900 413400	Handelswaren zur unentgeltlichen Weitergabe	0,00	100	-100,00	0,00	100	-100,00	4MA	174
3900 454000	Reinigungsmittel	0,00	100	-100,00	0,00	100	-100,00	4MA	174
3900 455000	Chemische und sonstige artverwandte Mittel	0,00	100	-100,00	0,00	100	-100,00	4MA	174
3900 456000	Schreib-, Zeichen- und sonstige Büromittel	0,00	100	-100,00	0,00	100	-100,00	4MA	174
3900 456009	Schreib-, Zeichen- und sonstige Büromittel - intern - Zentraler Service	102,20	0	102,20	102,20	0	102,20	4RV	9958
3900 457000	Druckwerke	0,00	3 500	-3 500,00	0,00	3 500	-3 500,00	4MA	174
3900 458000	Mittel zur ärztlichen Betreuung und Gesundheitsvorsorge	0,00	100	-100,00	0,00	100	-100,00	4MA	174
3900 459000	Sonstige Verbrauchsgüter	0,00	300	-300,00	0,00	300	-300,00	4MA	174
3900 459009	Sonstige Verbrauchsgüter - intern - Zentraler Service	18,98	0	18,98	18,98	0	18,98	4RV	9958



Ansatz 3900		Kirchliche Angelegenheiten	RA2023	VA2023	Differenz	RA2023	VA2023	Differenz	BWST	S/D
Konto			Ergebnisrechnung			Finanzierungsrechnung				
3900	459100	Sonstige Verbrauchsgüter	4 499,00	4 500	-1,00	4 499,00	4 500	-1,00	5S	
3900	522000	Geldbezüge, Angestellte nicht ganzjährig beschäftigt	20 379,50	20 100	279,50	20 379,50	20 100	279,50	MDPL	9940
3900	565000	Mehrleistungsvergütungen	103,63	0	103,63	103,63	0	103,63	MDPL	9940
3900	569000	Sonstige Nebengebühren	885,52	600	285,52	885,52	600	285,52	MDPL	9940
3900	580000	DGB zum Ausgleichsfonds für Familienbeihilfen	790,63	800	-9,37	790,63	800	-9,37	MDPL	9940
3900	581000	Dienstgeberbeiträge zur Alterssicherung	2 681,77	2 600	81,77	2 681,77	2 600	81,77	MDPL	9940
3900	582000	Sonstige DGB zur sozialen Sicherheit	2 102,27	2 100	2,27	2 102,27	2 100	2,27	MDPL	9940
3900	588000	Kommunalsteuer	641,06	600	41,06	641,06	600	41,06	MDPL	9940
3900	600100	Energiebezüge - Strom	1 046,53	2 500	-1 453,47	1 046,53	2 500	-1 453,47	3BE	9965
3900	614220	Instandhaltung von Gebäuden und Bauten - Wartungen	1 025,98	0	1 025,98	592,36	0	592,36	2HL	9963
3900	614380	Instandhaltung von Gebäuden und Bauten - Schadensfall - 3900.829380	0,00	100	-100,00	0,00	100	-100,00	4MA	174
3900	618000	Instandhaltung von sonstigen Anlagen	0,00	300	-300,00	0,00	300	-300,00	4MA	174
3900	618260	Instandhaltung von sonstigen Anlagen - 5F	0,00	600	-600,00	0,00	600	-600,00	5F	9964
3900	631000	Telekommunikationsdienste	39,96	100	-60,04	39,96	100	-60,04	4MA	174
3900	631700	Telekommunikationsdienste - MDIT	54,94	200	-145,06	54,94	200	-145,06	MDIT	9947
3900	650000	Zinsen für Finanzschulden - in Euro	917,77	900	17,77	917,77	900	17,77	GG3D	9943
3900	670000	Versicherungen	295,81	400	-104,19	295,81	400	-104,19	GG3V	9950
3900	680300	Planmäßige Abschreibung - Gebäude und Bauten	5 337,03	5 300	37,03				3BE	9969
3900	680700	Planmäßige Abschreibung - Amts-, Betriebs- und Geschäftsausstattung	127,13	100	27,13				3BE	9969
3900	700000	Miet- und Pachtaufwand	160,00	600	-440,00	160,00	600	-440,00	4MA	174
3900	710000	Öffentliche Abgaben, ohne Gebühren gem. FAG	0,00	100	-100,00	0,00	100	-100,00	4MA	174
3900	728000	Entgelte für sonstige Leistungen	139,22	2 500	-2 360,78	139,22	2 500	-2 360,78	4MA	174
3900	728009	Entgelte für sonstige Leistungen - intern - Wirtschaftshof	0,00	200	-200,00	0,00	200	-200,00	2HL	
3900	728059	Entgelte für sonstige Leistungen - intern - Feuerwehr	0,00	800	-800,00	0,00	800	-800,00	4MA	291
3900	728100	Entgelte für sonstige Leistungen	1 425,00	9 300	-7 875,00	1 942,32	9 300	-7 357,68	2HL	
3900	728109	Entgelte für sonstige Leistungen - intern - Wirtschaftshof	0,00	1 000	-1 000,00	0,00	1 000	-1 000,00	4MA	291
3900	728139	Entgelte für sonstige Leistungen - intern - Stadtgrün	14 918,40	20 000	-5 081,60	14 918,40	20 000	-5 081,60	5S	
3900	728219	Entgelte für sonstige Leistungen - intern - Druckerei	0,00	100	-100,00	0,00	100	-100,00	MDIT	9955
3900	728220	Entgelte für sonstige Leistungen - Überprüfungen	2 269,27	2 200	69,27	2 269,27	2 200	69,27	2HL	9963
3900	728709	Entgelte für sonstige Leistungen - intern - Telefonanlage	228,00	200	28,00	228,00	200	28,00	MDIT	9957
3900	757000	Transfers an private Organisationen ohne Erwerbszweck	15 350,00	19 000	-3 650,00	15 350,00	19 000	-3 650,00	4K	270
3900	777000	Kapitaltransfers an private Organisationen ohne Erwerbszweck	39 500,00	1 000	38 500,00				4K	270
<b>SU 22 / SU 32</b>		<b>Summe Aufwendungen / Auszahlungen operative Gebarung</b>	<b>115 053,60</b>	<b>105 300</b>	<b>9 753,60</b>	<b>70 200,74</b>	<b>98 900</b>	<b>-28 699,26</b>		
<b>SA 0 / SA 1</b>		<b>(0) Nettoergebnis (21 - 22) / Saldo (1) Geldfluss aus der operativen Gebarung (31 - 32)</b>	<b>-51 269,23</b>	<b>-89 100</b>	<b>37 830,77</b>	<b>-6 436,37</b>	<b>-82 700</b>	<b>76 263,63</b>		
<b>SU 23</b>		<b>Summe Haushaltsrücklagen</b>	<b>0,00</b>	<b>0</b>	<b>0,00</b>					
<b>SA 00</b>		<b>Nettoergebnis nach Zuweisung und Entnahmen von Haushaltsrücklagen (SA 0 +/- SU 23)</b>	<b>-51 269,23</b>	<b>-89 100</b>	<b>37 830,77</b>					
<b>Investive Gebarung</b>										
<b>SU 33</b>		<b>Summe Einzahlungen investive Gebarung</b>				<b>0,00</b>	<b>0</b>	<b>0,00</b>		

<b>Ansatz 3900</b>	<b>Kirchliche Angelegenheiten</b>	<b>RA2023</b>	<b>VA2023</b>	<b>Differenz</b>	<b>RA2023</b>	<b>VA2023</b>	<b>Differenz</b>	<b>BWST</b>	<b>S/D</b>
<b>Konto</b>		<b>Ergebnisrechnung</b>			<b>Finanzierungsrechnung</b>				
3900 042000	Amts-, Betriebs- und Geschäftsausstattung				0,00	1 000	-1 000,00	4MA	
3900 777000	Kapitaltransfers an private Organisationen ohne Erwerbszweck				39 500,00	1 000	38 500,00	4K	270
<b>SU 34</b>	<b>Summe Auszahlungen investive Gebarung</b>				<b>39 500,00</b>	<b>2 000</b>	<b>37 500,00</b>		
<b>SA 2</b>	<b>Saldo (2) Geldfluss aus der investiven Gebarung (33 - 34)</b>				<b>-39 500,00</b>	<b>-2 000</b>	<b>-37 500,00</b>		
<b>SA 3</b>	<b>Saldo (3) Nettofinanzierungssaldo (SA 1 + SA 2)</b>				<b>-45 936,37</b>	<b>-84 700</b>	<b>38 763,63</b>		
<b>Finanzierungstätigkeit</b>									
3900 346100	Investitionsdarlehen von Finanzunternehmen				0,00	1 000	-1 000,00	GG3D	
<b>SU 35</b>	<b>Summe Einzahlungen aus der Finanzierungstätigkeit</b>				<b>0,00</b>	<b>1 000</b>	<b>-1 000,00</b>		
3900 346100	Investitionsdarlehen (Tilgung) - Finanzunternehmen				1 815,25	2 000	-184,75	GG3D	9943
<b>SU 36</b>	<b>Summe Auszahlungen aus der Finanzierungstätigkeit</b>				<b>1 815,25</b>	<b>2 000</b>	<b>-184,75</b>		
<b>SA 4</b>	<b>Saldo (4) Geldfluss aus der Finanzierungstätigkeit (35 - 36)</b>				<b>-1 815,25</b>	<b>-1 000</b>	<b>-815,25</b>		
<b>SA 5</b>	<b>Saldo (5) Geldfluss aus der voranschlagswirksamen Gebarung (SA 3 + SA 4)</b>				<b>-47 751,62</b>	<b>-85 700</b>	<b>37 948,38</b>		

## Detailnachweis der Konten

Einzelplan 4	Soziale Wohlfahrt und Wohnbauförderung (Länder und Gemeinden)	RA2023	VA2023	Differenz	RA2023	VA2023	Differenz	BWST	S/D
		Ergebnisrechnung			Finanzierungsrechnung				
SA 0 / SA 1	(0) Nettoergebnis (21 - 22) / Saldo (1) Geldfluss aus der operativen Gebarung (31 - 32)	-28 149 987,70	-31 907 700	3 757 712,30	-28 991 265,00	-31 810 900	2 819 635,00		
SA 00	Nettoergebnis nach Zuweisung und Entnahmen von Haushaltsrücklagen (SA 0 +/- SU 23)	-28 149 987,70	-31 907 700	3 757 712,30					
SA 2	Saldo (2) Geldfluss aus der investiven Gebarung (33 - 34)				297 688,50	221 300	76 388,50		
SA 3	Saldo (3) Nettofinanzierungssaldo (SA 1 + SA 2)				-28 693 576,50	-31 589 600	2 896 023,50		
SA 4	Saldo (4) Geldfluss aus der Finanzierungstätigkeit (35 - 36)				-531 624,39	-528 000	-3 624,39		
SA 5	Saldo (5) Geldfluss aus der voranschlagswirksamen Gebarung (SA 3 + SA 4)				-29 225 200,89	-32 117 600	2 892 399,11		
<b>A 40</b>	<b>Gesonderte Verwaltung</b>	<b>RA2023</b>	<b>VA2023</b>	<b>Differenz</b>	<b>RA2023</b>	<b>VA2023</b>	<b>Differenz</b>	<b>BWST</b>	<b>S/D</b>
		Ergebnisrechnung			Finanzierungsrechnung				
SA 0 / SA 1	(0) Nettoergebnis (21 - 22) / Saldo (1) Geldfluss aus der operativen Gebarung (31 - 32)	-2 445 852,69	-2 422 300	-23 552,69	-2 400 728,93	-2 403 200	2 471,07		
SA 00	Nettoergebnis nach Zuweisung und Entnahmen von Haushaltsrücklagen (SA 0 +/- SU 23)	-2 445 852,69	-2 422 300	-23 552,69					
SA 2	Saldo (2) Geldfluss aus der investiven Gebarung (33 - 34)				-967,42	0	-967,42		
SA 3	Saldo (3) Nettofinanzierungssaldo (SA 1 + SA 2)				-2 401 696,35	-2 403 200	1 503,65		
SA 4	Saldo (4) Geldfluss aus der Finanzierungstätigkeit (35 - 36)				0,00	0	0,00		
SA 5	Saldo (5) Geldfluss aus der voranschlagswirksamen Gebarung (SA 3 + SA 4)				-2 401 696,35	-2 403 200	1 503,65		
<b>UA 400</b>	<b>Sozialamt</b>	<b>RA2023</b>	<b>VA2023</b>	<b>Differenz</b>	<b>RA2023</b>	<b>VA2023</b>	<b>Differenz</b>	<b>BWST</b>	<b>S/D</b>
		Ergebnisrechnung			Finanzierungsrechnung				
SA 0 / SA 1	(0) Nettoergebnis (21 - 22) / Saldo (1) Geldfluss aus der operativen Gebarung (31 - 32)	-715 196,45	-699 600	-15 596,45	-717 510,89	-721 100	3 589,11		
SA 00	Nettoergebnis nach Zuweisung und Entnahmen von Haushaltsrücklagen (SA 0 +/- SU 23)	-715 196,45	-699 600	-15 596,45					
SA 2	Saldo (2) Geldfluss aus der investiven Gebarung (33 - 34)				-422,52	0	-422,52		
SA 3	Saldo (3) Nettofinanzierungssaldo (SA 1 + SA 2)				-717 933,41	-721 100	3 166,59		
SA 4	Saldo (4) Geldfluss aus der Finanzierungstätigkeit (35 - 36)				0,00	0	0,00		
SA 5	Saldo (5) Geldfluss aus der voranschlagswirksamen Gebarung (SA 3 + SA 4)				-717 933,41	-721 100	3 166,59		
<b>Ansatz 4000</b>	<b>Sozialamt</b>	<b>RA2023</b>	<b>VA2023</b>	<b>Differenz</b>	<b>RA2023</b>	<b>VA2023</b>	<b>Differenz</b>	<b>BWST</b>	<b>S/D</b>
<b>Konto</b>		Ergebnisrechnung			Finanzierungsrechnung				
<b>Operative Gebarung</b>									
	4000 816550	Kostenbeiträge (-Ersätze) für Personal	895,64	900	-4,36	1 791,28	900	891,28	MDPB
	4000 817200	Erträge aus der Auflösung von sonstigen Rückstellungen - nicht konsumierte Urlaube	0,00	2 900	-2 900,00				3BE

Ansatz 4000 Konto	Sozialamt	RA2023	VA2023	Differenz	RA2023	VA2023	Differenz	BWST	S/D
		Ergebnisrechnung			Finanzierungsrechnung				
4000 817210	Erträge aus der Auflösung von sonstigen Rückstellungen - nicht konsumierte Gleitzeit	0,00	1 400	-1 400,00				3BE	
4000 817400	Erträge aus der Auflösung von sonstigen Rückstellungen - Abfertigungen	14 487,64	21 300	-6 812,36				3BE	
4000 829000	Sonstige Erträge - 1.4000.768000	0,00	100	-100,00	0,00	100	-100,00	4SO	
4000 860001	Transfers von Bund, Bundesfonds u. -kammern - GSBG 1996	3 139,97	2 500	639,97	3 055,73	2 500	555,73	4SO	
<b>SU 21 / SU 31</b>	<b>Summe Erträge / Einzahlungen operative Gebarung</b>	<b>18 523,25</b>	<b>29 100</b>	<b>-10 576,75</b>	<b>4 847,01</b>	<b>3 500</b>	<b>1 347,01</b>		
4000 400000	Geringwertige Wirtschaftsgüter (GWG)	0,00	200	-200,00	0,00	200	-200,00	4SO	
4000 400009	Geringwertige Wirtschaftsgüter - intern - Zentraler Service	4,82	100	-95,18	4,82	100	-95,18	4RV	9958
4000 456009	Schreib-, Zeichen- und sonstige Büromittel - intern - Zentraler Service	1 187,13	1 000	187,13	1 187,13	1 000	187,13	4RV	9958
4000 457009	Druckwerke - intern - Zentraler Service	400,64	500	-99,36	400,64	500	-99,36	4RV	9958
4000 459009	Sonstige Verbrauchsgüter - intern - Zentraler Service	2,63	100	-97,37	2,63	100	-97,37	4RV	9958
4000 510000	Geldbezüge, Vertragsbedienstete AV	514 717,12	498 600	16 117,12	514 717,12	498 600	16 117,12	MDPL	9940
4000 563000	Sonstige Aufwandsentschädigungen	912,84	900	12,84	912,84	900	12,84	MDPL	9940
4000 565000	Mehrleistungsvergütungen	1 004,50	7 400	-6 395,50	1 004,50	7 400	-6 395,50	MDPL	9940
4000 569000	Sonstige Nebengebühren	10 941,47	11 100	-158,53	10 941,47	11 100	-158,53	MDPL	9940
4000 580000	DGB zum Ausgleichsfonds für Familienbeihilfen	15 186,14	14 700	486,14	15 186,14	14 700	486,14	MDPL	9940
4000 581000	Dienstgeberbeiträge zur Alterssicherung	59 426,02	61 100	-1 673,98	59 426,02	61 100	-1 673,98	MDPL	9940
4000 581010	Dienstgeberbeiträge zur Alterssicherung - Betriebspension	4 781,51	5 600	-818,49	4 781,51	5 600	-818,49	MDPL	9940
4000 582000	Sonstige DGB zur sozialen Sicherheit	41 913,99	42 200	-286,01	41 913,99	42 200	-286,01	MDPL	9940
4000 592000	Dotierung von Rückstellungen für Jubiläumswendungen	8 821,38	3 100	5 721,38				3BE	9944
4000 593000	Dotierung von Rückstellungen für nicht konsumierte Urlaube	190,29	0	190,29				3BE	9944
4000 593100	Dotierung von Rückstellungen für nicht konsumierte Gleitzeit	1 413,94	0	1 413,94				3BE	9944
4000 621000	Sonstige Transporte	0,00	100	-100,00	0,00	100	-100,00	4SO	281
4000 630000	Postdienste	3 053,39	3 600	-546,61	3 053,39	3 600	-546,61	MDIT	9949
4000 631700	Telekommunikationsdienste - MDIT	1 892,64	1 500	392,64	1 892,64	1 500	392,64	MDIT	9947
4000 680700	Planmäßige Abschreibung - Amts-, Betriebs- und Geschäftsausstattung	1 268,99	1 000	268,99				3BE	9969
4000 700000	Miet- und Pachtaufwand	0,00	200	-200,00	0,00	200	-200,00	4SO	281
4000 723000	Amtspauschalien und Repräsentationsaufwendungen	2 839,05	3 000	-160,95	3 171,85	3 000	171,85	4SO	
4000 724100	Reisegebühren (einschl. Km-Geld)	54,72	2 500	-2 445,28	54,72	2 500	-2 445,28	4SO	281
4000 728000	Entgelte für sonstige Leistungen	19 429,56	26 100	-6 670,44	19 429,56	26 100	-6 670,44	4SO	281
4000 728219	Entgelte für sonstige Leistungen - intern - Druckerei	2 283,87	400	1 883,87	2 283,87	400	1 883,87	MDIT	9955
4000 728509	Entgelte für sonstige Leistungen - intern - EDV	40 682,06	41 700	-1 017,94	40 682,06	41 700	-1 017,94	MDIT	9955
4000 728709	Entgelte für sonstige Leistungen - intern - Telefonanlage	1 311,00	1 900	-589,00	1 311,00	1 900	-589,00	MDIT	9957
4000 768000	Sonstige lfd.Transfers an private Haushalte - 2.4000.829000	0,00	100	-100,00	0,00	100	-100,00	4SO	
<b>SU 22 / SU 32</b>	<b>Summe Aufwendungen / Auszahlungen operative Gebarung</b>	<b>733 719,70</b>	<b>728 700</b>	<b>5 019,70</b>	<b>722 357,90</b>	<b>724 600</b>	<b>-2 242,10</b>		
<b>SA 0 / SA 1</b>	<b>(0) Nettoergebnis (21 - 22) / Saldo (1) Geldfluss aus der operativen Gebarung (31 - 32)</b>	<b>-715 196,45</b>	<b>-699 600</b>	<b>-15 596,45</b>	<b>-717 510,89</b>	<b>-721 100</b>	<b>3 589,11</b>		
<b>SU 23</b>	<b>Summe Haushaltsrücklagen</b>	<b>0,00</b>	<b>0</b>	<b>0,00</b>					
<b>SA 00</b>	<b>Nettoergebnis nach Zuweisung und Entnahmen von Haushaltsrücklagen (SA 0 +/- SU 23)</b>	<b>-715 196,45</b>	<b>-699 600</b>	<b>-15 596,45</b>					

Ansatz 4000		Sozialamt	RA2023	VA2023	Differenz	RA2023	VA2023	Differenz	BWST	S/D
Konto			Ergebnisrechnung			Finanzierungsrechnung				
<b>Investive Gebarung</b>										
<b>SU 33</b>		<b>Summe Einzahlungen investive Gebarung</b>				<b>0,00</b>	<b>0</b>	<b>0,00</b>		
	4000 042220	Amts-, Betriebs- und Geschäftsausstattung				422,52	0	422,52	2HL	9973
<b>SU 34</b>		<b>Summe Auszahlungen investive Gebarung</b>				<b>422,52</b>	<b>0</b>	<b>422,52</b>		
<b>SA 2</b>		<b>Saldo (2) Geldfluss aus der investiven Gebarung (33 - 34)</b>				<b>-422,52</b>	<b>0</b>	<b>-422,52</b>		
<b>SA 3</b>		<b>Saldo (3) Nettofinanzierungssaldo (SA 1 + SA 2)</b>				<b>-717 933,41</b>	<b>-721 100</b>	<b>3 166,59</b>		
<b>Finanzierungstätigkeit</b>										
<b>SU 35</b>		<b>Summe Einzahlungen aus der Finanzierungstätigkeit</b>				<b>0,00</b>	<b>0</b>	<b>0,00</b>		
<b>SU 36</b>		<b>Summe Auszahlungen aus der Finanzierungstätigkeit</b>				<b>0,00</b>	<b>0</b>	<b>0,00</b>		
<b>SA 4</b>		<b>Saldo (4) Geldfluss aus der Finanzierungstätigkeit (35 - 36)</b>				<b>0,00</b>	<b>0</b>	<b>0,00</b>		
<b>SA 5</b>		<b>Saldo (5) Geldfluss aus der voranschlagswirksamen Gebarung (SA 3 + SA 4)</b>				<b>-717 933,41</b>	<b>-721 100</b>	<b>3 166,59</b>		
<b>UA 401</b>										
<b>Jugendamt</b>		RA2023	VA2023	Differenz	RA2023	VA2023	Differenz	BWST	S/D	
		Ergebnisrechnung			Finanzierungsrechnung					
<b>SA 0 / SA 1</b>		<b>(0) Nettoergebnis (21 - 22) / Saldo (1) Geldfluss aus der operativen Gebarung (31 - 32)</b>		<b>-1 730 656,24</b>	<b>-1 722 700</b>	<b>-7 956,24</b>	<b>-1 683 218,04</b>	<b>-1 682 100</b>	<b>-1 118,04</b>	
<b>SA 00</b>		<b>Nettoergebnis nach Zuweisung und Entnahmen von Haushaltsrücklagen (SA 0 +/- SU 23)</b>		<b>-1 730 656,24</b>	<b>-1 722 700</b>	<b>-7 956,24</b>				
<b>SA 2</b>		<b>Saldo (2) Geldfluss aus der investiven Gebarung (33 - 34)</b>				<b>-544,90</b>	<b>0</b>	<b>-544,90</b>		
<b>SA 3</b>		<b>Saldo (3) Nettofinanzierungssaldo (SA 1 + SA 2)</b>				<b>-1 683 762,94</b>	<b>-1 682 100</b>	<b>-1 662,94</b>		
<b>SA 4</b>		<b>Saldo (4) Geldfluss aus der Finanzierungstätigkeit (35 - 36)</b>				<b>0,00</b>	<b>0</b>	<b>0,00</b>		
<b>SA 5</b>		<b>Saldo (5) Geldfluss aus der voranschlagswirksamen Gebarung (SA 3 + SA 4)</b>				<b>-1 683 762,94</b>	<b>-1 682 100</b>	<b>-1 662,94</b>		
<b>Ansatz 4010</b>										
<b>Jugendamt</b>		RA2023	VA2023	Differenz	RA2023	VA2023	Differenz	BWST	S/D	
		Ergebnisrechnung			Finanzierungsrechnung					
<b>Operative Gebarung</b>										
	4010 816000	Kostenbeiträge (-Ersätze) für sonstige Leistungen		17 198,88	10 000	7 198,88	18 887,65	10 000	8 887,65	4KJ
	4010 817200	Erträge aus der Auflösung von sonstigen Rückstellungen - nicht konsumierte Urlaube		1 536,36	0	1 536,36				3BE
	4010 829000	Sonstige Erträge		0,00	100	-100,00	0,00	100	-100,00	4KJ
	4010 860001	Transfers von Bund, Bundesfonds u. -kammern - GSBG 1996		0,00	100	-100,00	0,00	100	-100,00	4SO
<b>SU 21 / SU 31</b>		<b>Summe Erträge / Einzahlungen operative Gebarung</b>		<b>18 735,24</b>	<b>10 200</b>	<b>8 535,24</b>	<b>18 887,65</b>	<b>10 200</b>	<b>8 687,65</b>	
	4010 400000	Geringwertige Wirtschaftsgüter (GWG)		156,89	300	-143,11	45,89	300	-254,11	4KJ
	4010 400009	Geringwertige Wirtschaftsgüter - intern - Zentraler Service		135,50	100	35,50	135,50	100	35,50	4RV 9958
	4010 413400	Handelswaren zur unentgeltlichen Weitergabe		0,00	100	-100,00	0,00	100	-100,00	4KJ 242
	4010 454000	Reinigungsmittel		0,00	100	-100,00	0,00	100	-100,00	4KJ 242
	4010 456009	Schreib-, Zeichen- und sonstige Büromittel - intern - Zentraler Service		2 513,64	1 000	1 513,64	2 513,64	1 000	1 513,64	4RV 9958
	4010 457000	Druckwerke		0,00	100	-100,00	0,00	100	-100,00	4KJ 242
	4010 457009	Druckwerke - intern - Zentraler Service		172,27	500	-327,73	172,27	500	-327,73	4RV 9958

Ansatz 4010		Jugendamt	RA2023	VA2023	Differenz	RA2023	VA2023	Differenz	BWST	S/D
Konto			Ergebnisrechnung			Finanzierungsrechnung				
4010	458000	Mittel zur ärztlichen Betreuung und Gesundheitsvorsorge	12,05	100	-87,95	12,05	100	-87,95	4KJ	242
4010	459000	Sonstige Verbrauchsgüter	0,00	100	-100,00	0,00	100	-100,00	4KJ	242
4010	459009	Sonstige Verbrauchsgüter - intern - Zentraler Service	24,84	100	-75,16	24,84	100	-75,16	4RV	9958
4010	510000	Geldbezüge, Vertragsbedienstete AV	1 180 173,04	1 170 700	9 473,04	1 180 173,04	1 170 700	9 473,04	MDPL	9940
4010	522000	Geldbezüge, Angestellte nicht ganzjährig beschäftigt	1 177,38	0	1 177,38	1 177,38	0	1 177,38	MDPL	9940
4010	563000	Sonstige Aufwandsentschädigungen	1 802,04	1 800	2,04	1 802,04	1 800	2,04	MDPL	9940
4010	565000	Mehrleistungsvergütungen	8 094,35	8 700	-605,65	8 094,35	8 700	-605,65	MDPL	9940
4010	566000	Zuwendungen aus Anlass von Dienstjubiläen	17 829,64	0	17 829,64	17 829,64	0	17 829,64	MDPL	9940
4010	569000	Sonstige Nebengebühren	41 030,62	44 100	-3 069,38	41 030,62	44 100	-3 069,38	MDPL	9940
4010	580000	DGB zum Ausgleichsfonds für Familienbeihilfen	41 764,58	44 900	-3 135,42	41 764,58	44 900	-3 135,42	MDPL	9940
4010	581000	Dienstgeberbeiträge zur Alterssicherung	141 171,66	146 300	-5 128,34	141 171,66	146 300	-5 128,34	MDPL	9940
4010	581010	Dienstgeberbeiträge zur Alterssicherung - Betriebspension	12 245,26	12 800	-554,74	12 245,26	12 800	-554,74	MDPL	9940
4010	582000	Sonstige DGB zur sozialen Sicherheit	108 492,36	113 400	-4 907,64	108 492,36	113 400	-4 907,64	MDPL	9940
4010	591000	Dotierung von Rückstellungen für Abfertigungen	15 771,93	2 900	12 871,93				3BE	9944
4010	592000	Dotierung von Rückstellungen für Jubiläumszuwendungen	18 352,43	13 500	4 852,43				3BE	9944
4010	593000	Dotierung von Rückstellungen für nicht konsumierte Urlaube	0,00	14 100	-14 100,00				3BE	9944
4010	593100	Dotierung von Rückstellungen für nicht konsumierte Gleitzeit	5 461,12	2 400	3 061,12				3BE	9944
4010	621000	Sonstige Transporte	0,00	200	-200,00	0,00	200	-200,00	4KJ	242
4010	631700	Telekommunikationsdienste - MDIT	5 474,63	4 900	574,63	5 474,63	4 900	574,63	MDIT	9947
4010	640000	Rechts- und Beratungsaufwand	260,00	2 500	-2 240,00	285,00	2 500	-2 215,00	4KJ	242
4010	670000	Versicherungen	101,37	200	-98,63	101,37	200	-98,63	GG3V	9950
4010	680700	Planmäßige Abschreibung - Amts-, Betriebs- und Geschäftsausstattung	7 744,71	7 700	44,71				3BE	9969
4010	700000	Miet- und Pachtaufwand	0,00	100	-100,00	0,00	100	-100,00	4KJ	
4010	710000	Öffentliche Abgaben, ohne Gebühren gem. FAG	0,00	700	-700,00	0,00	700	-700,00	4KJ	242
4010	724100	Reisegebühren (einschl. Km-Geld)	7 503,43	7 300	203,43	7 363,83	7 300	63,83	4KJ	242
4010	728000	Entgelte für sonstige Leistungen	4 627,95	5 700	-1 072,05	4 897,95	5 700	-802,05	4KJ	242
4010	728129	Entgelte für sonstige Leistungen - intern - Gebäudereinigung	15 114,59	19 300	-4 185,41	15 114,59	19 300	-4 185,41	2HLR	9961
4010	728219	Entgelte für sonstige Leistungen - intern - Druckerei	218,49	600	-381,51	218,49	600	-381,51	MDIT	9955
4010	728509	Entgelte für sonstige Leistungen - intern - EDV	107 252,71	100 400	6 852,71	107 252,71	100 400	6 852,71	MDIT	9955
4010	728709	Entgelte für sonstige Leistungen - intern - Telefonanlage	4 712,00	5 200	-488,00	4 712,00	5 200	-488,00	MDIT	9957
<b>SU 22 / SU 32</b>		<b>Summe Aufwendungen / Auszahlungen operative Gebarung</b>	<b>1 749 391,48</b>	<b>1 732 900</b>	<b>16 491,48</b>	<b>1 702 105,69</b>	<b>1 692 300</b>	<b>9 805,69</b>		
<b>SA 0 / SA 1</b>		<b>(0) Nettoergebnis (21 - 22) / Saldo (1) Geldfluss aus der operativen Gebarung (31 - 32)</b>	<b>-1 730 656,24</b>	<b>-1 722 700</b>	<b>-7 956,24</b>	<b>-1 683 218,04</b>	<b>-1 682 100</b>	<b>-1 118,04</b>		
<b>SU 23</b>		<b>Summe Haushaltsrücklagen</b>	<b>0,00</b>	<b>0</b>	<b>0,00</b>					
<b>SA 00</b>		<b>Nettoergebnis nach Zuweisung und Entnahmen von Haushaltsrücklagen (SA 0 +/- SU 23)</b>	<b>-1 730 656,24</b>	<b>-1 722 700</b>	<b>-7 956,24</b>					
<b>Investive Gebarung</b>										
<b>SU 33</b>		<b>Summe Einzahlungen investive Gebarung</b>				<b>0,00</b>	<b>0</b>	<b>0,00</b>		
4010	042220	Amts-, Betriebs- und Geschäftsausstattung				544,90	0	544,90	2HL	9973
<b>SU 34</b>		<b>Summe Auszahlungen investive Gebarung</b>				<b>544,90</b>	<b>0</b>	<b>544,90</b>		
<b>SA 2</b>		<b>Saldo (2) Geldfluss aus der investiven Gebarung (33 - 34)</b>				<b>-544,90</b>	<b>0</b>	<b>-544,90</b>		

Ansatz 4010	Jugendamt	RA2023	VA2023	Differenz	RA2023	VA2023	Differenz	BWST	S/D
Konto		Ergebnisrechnung			Finanzierungsrechnung				
SA 3	Saldo (3) Nettofinanzierungssaldo (SA 1 + SA 2)				-1 683 762,94	-1 682 100	-1 662,94		
<b>Finanzierungstätigkeit</b>									
SU 35	Summe Einzahlungen aus der Finanzierungstätigkeit				0,00	0	0,00		
SU 36	Summe Auszahlungen aus der Finanzierungstätigkeit				0,00	0	0,00		
SA 4	Saldo (4) Geldfluss aus der Finanzierungstätigkeit (35 - 36)				0,00	0	0,00		
SA 5	Saldo (5) Geldfluss aus der voranschlagswirksamen Gebarung (SA 3 + SA 4)				-1 683 762,94	-1 682 100	-1 662,94		
<b>A 41</b>	<b>Allgemeine öffentliche Wohlfahrt</b>	<b>RA2023</b>	<b>VA2023</b>	<b>Differenz</b>	<b>RA2023</b>	<b>VA2023</b>	<b>Differenz</b>	<b>BWST</b>	<b>S/D</b>
		Ergebnisrechnung			Finanzierungsrechnung				
SA 0 / SA 1	(0) Nettoergebnis (21 - 22) / Saldo (1) Geldfluss aus der operativen Gebarung (31 - 32)	-8 506 450,54	-8 272 000	-234 450,54	-8 506 450,54	-8 263 000	-243 450,54		
SA 00	Nettoergebnis nach Zuweisung und Entnahmen von Haushaltsrücklagen (SA 0 +/- SU 23)	-8 506 450,54	-8 272 000	-234 450,54					
SA 2	Saldo (2) Geldfluss aus der investiven Gebarung (33 - 34)				0,00	-9 000	9 000,00		
SA 3	Saldo (3) Nettofinanzierungssaldo (SA 1 + SA 2)				-8 506 450,54	-8 272 000	-234 450,54		
SA 4	Saldo (4) Geldfluss aus der Finanzierungstätigkeit (35 - 36)				0,00	0	0,00		
SA 5	Saldo (5) Geldfluss aus der voranschlagswirksamen Gebarung (SA 3 + SA 4)				-8 506 450,54	-8 272 000	-234 450,54		
<b>UA 411</b>	<b>Maßnahmen der allgemeinen Sozialhilfe</b>	<b>RA2023</b>	<b>VA2023</b>	<b>Differenz</b>	<b>RA2023</b>	<b>VA2023</b>	<b>Differenz</b>	<b>BWST</b>	<b>S/D</b>
		Ergebnisrechnung			Finanzierungsrechnung				
SA 0 / SA 1	(0) Nettoergebnis (21 - 22) / Saldo (1) Geldfluss aus der operativen Gebarung (31 - 32)	-731 675,46	-790 900	59 224,54	-731 675,46	-781 900	50 224,54		
SA 00	Nettoergebnis nach Zuweisung und Entnahmen von Haushaltsrücklagen (SA 0 +/- SU 23)	-731 675,46	-790 900	59 224,54					
SA 2	Saldo (2) Geldfluss aus der investiven Gebarung (33 - 34)				0,00	-9 000	9 000,00		
SA 3	Saldo (3) Nettofinanzierungssaldo (SA 1 + SA 2)				-731 675,46	-790 900	59 224,54		
SA 4	Saldo (4) Geldfluss aus der Finanzierungstätigkeit (35 - 36)				0,00	0	0,00		
SA 5	Saldo (5) Geldfluss aus der voranschlagswirksamen Gebarung (SA 3 + SA 4)				-731 675,46	-790 900	59 224,54		



Ansatz 4110 Konto	Maßnahmen der allgemeinen Sozialhilfe	RA2023	VA2023	Differenz	RA2023	VA2023	Differenz	BWST	S/D
		Ergebnisrechnung			Finanzierungsrechnung				
<b>Operative Gebarung</b>									
4110 861101	Transfers von Ländern, Landesfonds u. -kammern - BZ	800 000,00	800 000	0,00	800 000,00	800 000	0,00	GG3	
<b>SU 21 / SU 31</b>	<b>Summe Erträge / Einzahlungen operative Gebarung</b>	<b>800 000,00</b>	<b>800 000</b>	<b>0,00</b>	<b>800 000,00</b>	<b>800 000</b>	<b>0,00</b>		
4110 751001	Transfers an Länder - Bedarfsorientierte Mindestsicherung	1 255 152,21	1 328 900	-73 747,79	1 255 152,21	1 328 900	-73 747,79	4SO	103
4110 751201	Transfers an Länder - Schuldnerberatung	74 330,91	82 700	-8 369,09	74 330,91	82 700	-8 369,09	4SO	103
4110 751401	Transfers an Länder - Sozialprojekte	162 300,02	123 300	39 000,02	162 300,02	123 300	39 000,02	4SO	103
4110 757000	Transfers an private Organisationen ohne Erwerbszweck	39 892,32	47 000	-7 107,68	39 892,32	47 000	-7 107,68	4SO	
4110 777000	Kapitaltransfers an private Organisationen ohne Erwerbszweck	0,00	9 000	-9 000,00				4SO	
<b>SU 22 / SU 32</b>	<b>Summe Aufwendungen / Auszahlungen operative Gebarung</b>	<b>1 531 675,46</b>	<b>1 590 900</b>	<b>-59 224,54</b>	<b>1 531 675,46</b>	<b>1 581 900</b>	<b>-50 224,54</b>		
<b>SA 0 / SA 1</b>	<b>(0) Nettoergebnis (21 - 22) / Saldo (1) Geldfluss aus der operativen Gebarung (31 - 32)</b>	<b>-731 675,46</b>	<b>-790 900</b>	<b>59 224,54</b>	<b>-731 675,46</b>	<b>-781 900</b>	<b>50 224,54</b>		
<b>SU 23</b>	<b>Summe Haushaltsrücklagen</b>	<b>0,00</b>	<b>0</b>	<b>0,00</b>					
<b>SA 00</b>	<b>Nettoergebnis nach Zuweisung und Entnahmen von Haushaltsrücklagen (SA 0 +/- SU 23)</b>	<b>-731 675,46</b>	<b>-790 900</b>	<b>59 224,54</b>					
<b>Investive Gebarung</b>									
<b>SU 33</b>	<b>Summe Einzahlungen investive Gebarung</b>				<b>0,00</b>	<b>0</b>	<b>0,00</b>		
4110 777000	Kapitaltransfers an private Organisationen ohne Erwerbszweck				0,00	9 000	-9 000,00	4SO	
<b>SU 34</b>	<b>Summe Auszahlungen investive Gebarung</b>				<b>0,00</b>	<b>9 000</b>	<b>-9 000,00</b>		
<b>SA 2</b>	<b>Saldo (2) Geldfluss aus der investiven Gebarung (33 - 34)</b>				<b>0,00</b>	<b>-9 000</b>	<b>9 000,00</b>		
<b>SA 3</b>	<b>Saldo (3) Nettofinanzierungssaldo (SA 1 + SA 2)</b>				<b>-731 675,46</b>	<b>-790 900</b>	<b>59 224,54</b>		
<b>Finanzierungstätigkeit</b>									
<b>SU 35</b>	<b>Summe Einzahlungen aus der Finanzierungstätigkeit</b>				<b>0,00</b>	<b>0</b>	<b>0,00</b>		
<b>SU 36</b>	<b>Summe Auszahlungen aus der Finanzierungstätigkeit</b>				<b>0,00</b>	<b>0</b>	<b>0,00</b>		
<b>SA 4</b>	<b>Saldo (4) Geldfluss aus der Finanzierungstätigkeit (35 - 36)</b>				<b>0,00</b>	<b>0</b>	<b>0,00</b>		
<b>SA 5</b>	<b>Saldo (5) Geldfluss aus der voranschlagswirksamen Gebarung (SA 3 + SA 4)</b>				<b>-731 675,46</b>	<b>-790 900</b>	<b>59 224,54</b>		
<b>UA 412</b>	<b>Einrichtungen der Behindertenhilfe</b>	<b>RA2023</b>	<b>VA2023</b>	<b>Differenz</b>	<b>RA2023</b>	<b>VA2023</b>	<b>Differenz</b>	<b>BWST</b>	<b>S/D</b>
		Ergebnisrechnung			Finanzierungsrechnung				
<b>SA 0 / SA 1</b>	<b>(0) Nettoergebnis (21 - 22) / Saldo (1) Geldfluss aus der operativen Gebarung (31 - 32)</b>	<b>-6 994 822,22</b>	<b>-6 663 400</b>	<b>-331 422,22</b>	<b>-6 994 822,22</b>	<b>-6 663 400</b>	<b>-331 422,22</b>		
<b>SA 00</b>	<b>Nettoergebnis nach Zuweisung und Entnahmen von Haushaltsrücklagen (SA 0 +/- SU 23)</b>	<b>-6 994 822,22</b>	<b>-6 663 400</b>	<b>-331 422,22</b>					
<b>SA 2</b>	<b>Saldo (2) Geldfluss aus der investiven Gebarung (33 - 34)</b>				<b>0,00</b>	<b>0</b>	<b>0,00</b>		
<b>SA 3</b>	<b>Saldo (3) Nettofinanzierungssaldo (SA 1 + SA 2)</b>				<b>-6 994 822,22</b>	<b>-6 663 400</b>	<b>-331 422,22</b>		
<b>SA 4</b>	<b>Saldo (4) Geldfluss aus der Finanzierungstätigkeit (35 - 36)</b>				<b>0,00</b>	<b>0</b>	<b>0,00</b>		
<b>SA 5</b>	<b>Saldo (5) Geldfluss aus der voranschlagswirksamen Gebarung (SA 3 + SA 4)</b>				<b>-6 994 822,22</b>	<b>-6 663 400</b>	<b>-331 422,22</b>		



Ansatz 4120 Konto	Einrichtungen der Behindertenhilfe	RA2023	VA2023	Differenz	RA2023	VA2023	Differenz	BWST	S/D
		Ergebnisrechnung			Finanzierungsrechnung				
<b>Operative Gebarung</b>									
SU 21 / SU 31	Summe Erträge / Einzahlungen operative Gebarung	0,00	0	0,00	0,00	0	0,00		
4120 751001	Transfers an Länder - Einrichtungen der Chancengleichheit	6 994 822,22	6 663 400	331 422,22	6 994 822,22	6 663 400	331 422,22	450	103
SU 22 / SU 32	Summe Aufwendungen / Auszahlungen operative Gebarung	6 994 822,22	6 663 400	331 422,22	6 994 822,22	6 663 400	331 422,22		
SA 0 / SA 1	(0) Nettoergebnis (21 - 22) / Saldo (1) Geldfluss aus der operativen Gebarung (31 - 32)	-6 994 822,22	-6 663 400	-331 422,22	-6 994 822,22	-6 663 400	-331 422,22		
SU 23	Summe Haushaltsrücklagen	0,00	0	0,00					
SA 00	Nettoergebnis nach Zuweisung und Entnahmen von Haushaltsrücklagen (SA 0 +/- SU 23)	-6 994 822,22	-6 663 400	-331 422,22					
<b>Investive Gebarung</b>									
SU 33	Summe Einzahlungen investive Gebarung				0,00	0	0,00		
SU 34	Summe Auszahlungen investive Gebarung				0,00	0	0,00		
SA 2	Saldo (2) Geldfluss aus der investiven Gebarung (33 - 34)				0,00	0	0,00		
SA 3	Saldo (3) Nettofinanzierungssaldo (SA 1 + SA 2)				-6 994 822,22	-6 663 400	-331 422,22		
<b>Finanzierungstätigkeit</b>									
SU 35	Summe Einzahlungen aus der Finanzierungstätigkeit				0,00	0	0,00		
SU 36	Summe Auszahlungen aus der Finanzierungstätigkeit				0,00	0	0,00		
SA 4	Saldo (4) Geldfluss aus der Finanzierungstätigkeit (35 - 36)				0,00	0	0,00		
SA 5	Saldo (5) Geldfluss aus der voranschlagswirksamen Gebarung (SA 3 + SA 4)				-6 994 822,22	-6 663 400	-331 422,22		
UA 413	Maßnahmen der Behindertenhilfe	RA2023	VA2023	Differenz	RA2023	VA2023	Differenz	BWST	S/D
		Ergebnisrechnung			Finanzierungsrechnung				
SA 0 / SA 1	(0) Nettoergebnis (21 - 22) / Saldo (1) Geldfluss aus der operativen Gebarung (31 - 32)	-779 952,86	-815 900	35 947,14	-779 952,86	-815 900	35 947,14		
SA 00	Nettoergebnis nach Zuweisung und Entnahmen von Haushaltsrücklagen (SA 0 +/- SU 23)	-779 952,86	-815 900	35 947,14					
SA 2	Saldo (2) Geldfluss aus der investiven Gebarung (33 - 34)				0,00	0	0,00		
SA 3	Saldo (3) Nettofinanzierungssaldo (SA 1 + SA 2)				-779 952,86	-815 900	35 947,14		
SA 4	Saldo (4) Geldfluss aus der Finanzierungstätigkeit (35 - 36)				0,00	0	0,00		
SA 5	Saldo (5) Geldfluss aus der voranschlagswirksamen Gebarung (SA 3 + SA 4)				-779 952,86	-815 900	35 947,14		

Ansatz 4130 Konto	Maßnahmen der Behindertenhilfe	RA2023	VA2023	Differenz	RA2023	VA2023	Differenz	BWST	S/D
		Ergebnisrechnung			Finanzierungsrechnung				
<b>Operative Gebarung</b>									
SU 21 / SU 31	Summe Erträge / Einzahlungen operative Gebarung	0,00	0	0,00	0,00	0	0,00		
4130 751001	Transfers an Länder - Maßnahmen der Chancengleichheit	779 952,86	815 900	-35 947,14	779 952,86	815 900	-35 947,14	450	103
SU 22 / SU 32	Summe Aufwendungen / Auszahlungen operative Gebarung	779 952,86	815 900	-35 947,14	779 952,86	815 900	-35 947,14		
SA 0 / SA 1	(0) Nettoergebnis (21 - 22) / Saldo (1) Geldfluss aus der operativen Gebarung (31 - 32)	-779 952,86	-815 900	35 947,14	-779 952,86	-815 900	35 947,14		
SU 23	Summe Haushaltsrücklagen	0,00	0	0,00					
SA 00	Nettoergebnis nach Zuweisung und Entnahmen von Haushaltsrücklagen (SA 0 +/- SU 23)	-779 952,86	-815 900	35 947,14					
<b>Investive Gebarung</b>									
SU 33	Summe Einzahlungen investive Gebarung				0,00	0	0,00		
SU 34	Summe Auszahlungen investive Gebarung				0,00	0	0,00		
SA 2	Saldo (2) Geldfluss aus der investiven Gebarung (33 - 34)				0,00	0	0,00		
SA 3	Saldo (3) Nettofinanzierungssaldo (SA 1 + SA 2)				-779 952,86	-815 900	35 947,14		
<b>Finanzierungstätigkeit</b>									
SU 35	Summe Einzahlungen aus der Finanzierungstätigkeit				0,00	0	0,00		
SU 36	Summe Auszahlungen aus der Finanzierungstätigkeit				0,00	0	0,00		
SA 4	Saldo (4) Geldfluss aus der Finanzierungstätigkeit (35 - 36)				0,00	0	0,00		
SA 5	Saldo (5) Geldfluss aus der voranschlagswirksamen Gebarung (SA 3 + SA 4)				-779 952,86	-815 900	35 947,14		
UA 416	Hilfen für Kriegsoffer und Geschädigte nach dem Opferfürsorgegesetz	RA2023	VA2023	Differenz	RA2023	VA2023	Differenz	BWST	S/D
		Ergebnisrechnung			Finanzierungsrechnung				
SA 0 / SA 1	(0) Nettoergebnis (21 - 22) / Saldo (1) Geldfluss aus der operativen Gebarung (31 - 32)	0,00	-1 800	1 800,00	0,00	-1 800	1 800,00		
SA 00	Nettoergebnis nach Zuweisung und Entnahmen von Haushaltsrücklagen (SA 0 +/- SU 23)	0,00	-1 800	1 800,00					
SA 2	Saldo (2) Geldfluss aus der investiven Gebarung (33 - 34)				0,00	0	0,00		
SA 3	Saldo (3) Nettofinanzierungssaldo (SA 1 + SA 2)				0,00	-1 800	1 800,00		
SA 4	Saldo (4) Geldfluss aus der Finanzierungstätigkeit (35 - 36)				0,00	0	0,00		
SA 5	Saldo (5) Geldfluss aus der voranschlagswirksamen Gebarung (SA 3 + SA 4)				0,00	-1 800	1 800,00		

Ansatz 4160		RA2023	VA2023	Differenz	RA2023	VA2023	Differenz	BWST	S/D
Hilfen für Kriegsoffer und Geschädigte nach dem Opferfürsorgegesetz		Ergebnisrechnung			Finanzierungsrechnung				
Konto									
<b>Operative Gebarung</b>									
SU 21 / SU 31	Summe Erträge / Einzahlungen operative Gebarung	0,00	0	0,00	0,00	0	0,00		
4160 757000	Transfers an private Organisationen ohne Erwerbszweck	0,00	1 800	-1 800,00	0,00	1 800	-1 800,00	450	
SU 22 / SU 32	Summe Aufwendungen / Auszahlungen operative Gebarung	0,00	1 800	-1 800,00	0,00	1 800	-1 800,00		
SA 0 / SA 1	(0) Nettoergebnis (21 - 22) / Saldo (1) Geldfluss aus der operativen Gebarung (31 - 32)	0,00	-1 800	1 800,00	0,00	-1 800	1 800,00		
SU 23	Summe Haushaltsrücklagen	0,00	0	0,00					
SA 00	Nettoergebnis nach Zuweisung und Entnahmen von Haushaltsrücklagen (SA 0 +/- SU 23)	0,00	-1 800	1 800,00					
<b>Investive Gebarung</b>									
SU 33	Summe Einzahlungen investive Gebarung				0,00	0	0,00		
SU 34	Summe Auszahlungen investive Gebarung				0,00	0	0,00		
SA 2	Saldo (2) Geldfluss aus der investiven Gebarung (33 - 34)				0,00	0	0,00		
SA 3	Saldo (3) Nettofinanzierungssaldo (SA 1 + SA 2)				0,00	-1 800	1 800,00		
<b>Finanzierungstätigkeit</b>									
SU 35	Summe Einzahlungen aus der Finanzierungstätigkeit				0,00	0	0,00		
SU 36	Summe Auszahlungen aus der Finanzierungstätigkeit				0,00	0	0,00		
SA 4	Saldo (4) Geldfluss aus der Finanzierungstätigkeit (35 - 36)				0,00	0	0,00		
SA 5	Saldo (5) Geldfluss aus der voranschlagswirksamen Gebarung (SA 3 + SA 4)				0,00	-1 800	1 800,00		
<b>A 42 Freie Wohlfahrt</b>									
		RA2023	VA2023	Differenz	RA2023	VA2023	Differenz	BWST	S/D
		Ergebnisrechnung			Finanzierungsrechnung				
SA 0 / SA 1	(0) Nettoergebnis (21 - 22) / Saldo (1) Geldfluss aus der operativen Gebarung (31 - 32)	-11 824 568,39	-14 034 600	2 210 031,61	-11 899 596,72	-13 983 100	2 083 503,28		
SA 00	Nettoergebnis nach Zuweisung und Entnahmen von Haushaltsrücklagen (SA 0 +/- SU 23)	-11 824 568,39	-14 034 600	2 210 031,61					
SA 2	Saldo (2) Geldfluss aus der investiven Gebarung (33 - 34)				-129,88	-1 300	1 170,12		
SA 3	Saldo (3) Nettofinanzierungssaldo (SA 1 + SA 2)				-11 899 726,60	-13 984 400	2 084 673,40		
SA 4	Saldo (4) Geldfluss aus der Finanzierungstätigkeit (35 - 36)				0,00	0	0,00		
SA 5	Saldo (5) Geldfluss aus der voranschlagswirksamen Gebarung (SA 3 + SA 4)				-11 899 726,60	-13 984 400	2 084 673,40		

UA 420	Altenheime	RA2023	VA2023	Differenz	RA2023	VA2023	Differenz	BWST	S/D
		<b>Ergebnisrechnung</b>			<b>Finanzierungsrechnung</b>				
SA 0 / SA 1	(0) Nettoergebnis (21 - 22) / Saldo (1) Geldfluss aus der operativen Gebarung (31 - 32)	-855 826,86	-967 500	111 673,14	-855 826,86	-967 500	111 673,14		
SA 00	Nettoergebnis nach Zuweisung und Entnahmen von Haushaltsrücklagen (SA 0 +/- SU 23)	-855 826,86	-967 500	111 673,14					
SA 2	Saldo (2) Geldfluss aus der investiven Gebarung (33 - 34)				0,00	0	0,00		
SA 3	Saldo (3) Nettofinanzierungssaldo (SA 1 + SA 2)				-855 826,86	-967 500	111 673,14		
SA 4	Saldo (4) Geldfluss aus der Finanzierungstätigkeit (35 - 36)				0,00	0	0,00		
SA 5	Saldo (5) Geldfluss aus der voranschlagswirksamen Gebarung (SA 3 + SA 4)				-855 826,86	-967 500	111 673,14		
<b>Ansatz 4200</b>	<b>Altenheime</b>	<b>RA2023</b>	<b>VA2023</b>	<b>Differenz</b>	<b>RA2023</b>	<b>VA2023</b>	<b>Differenz</b>	<b>BWST</b>	<b>S/D</b>
<b>Konto</b>		<b>Ergebnisrechnung</b>			<b>Finanzierungsrechnung</b>				
<b>Operative Gebarung</b>									
SU 21 / SU 31	Summe Erträge / Einzahlungen operative Gebarung	0,00	0	0,00	0,00	0	0,00		
4200 751001	Transfers an Länder - Altenwohnheime	766 218,19	852 000	-85 781,81	766 218,19	852 000	-85 781,81	4SO	103
4200 751101	Transfers an Länder - Alternative Wohnformen	89 608,67	115 500	-25 891,33	89 608,67	115 500	-25 891,33	4SO	103
SU 22 / SU 32	Summe Aufwendungen / Auszahlungen operative Gebarung	855 826,86	967 500	-111 673,14	855 826,86	967 500	-111 673,14		
SA 0 / SA 1	(0) Nettoergebnis (21 - 22) / Saldo (1) Geldfluss aus der operativen Gebarung (31 - 32)	-855 826,86	-967 500	111 673,14	-855 826,86	-967 500	111 673,14		
SU 23	Summe Haushaltsrücklagen	0,00	0	0,00					
SA 00	Nettoergebnis nach Zuweisung und Entnahmen von Haushaltsrücklagen (SA 0 +/- SU 23)	-855 826,86	-967 500	111 673,14					
<b>Investive Gebarung</b>									
SU 33	Summe Einzahlungen investive Gebarung				0,00	0	0,00		
SU 34	Summe Auszahlungen investive Gebarung				0,00	0	0,00		
SA 2	Saldo (2) Geldfluss aus der investiven Gebarung (33 - 34)				0,00	0	0,00		
SA 3	Saldo (3) Nettofinanzierungssaldo (SA 1 + SA 2)				-855 826,86	-967 500	111 673,14		
<b>Finanzierungstätigkeit</b>									
SU 35	Summe Einzahlungen aus der Finanzierungstätigkeit				0,00	0	0,00		
SU 36	Summe Auszahlungen aus der Finanzierungstätigkeit				0,00	0	0,00		
SA 4	Saldo (4) Geldfluss aus der Finanzierungstätigkeit (35 - 36)				0,00	0	0,00		
SA 5	Saldo (5) Geldfluss aus der voranschlagswirksamen Gebarung (SA 3 + SA 4)				-855 826,86	-967 500	111 673,14		

UA 421	Pflegeheime	RA2023	VA2023	Differenz	RA2023	VA2023	Differenz	BWST	S/D
		<b>Ergebnisrechnung</b>			<b>Finanzierungsrechnung</b>				
SA 0 / SA 1	(0) Nettoergebnis (21 - 22) / Saldo (1) Geldfluss aus der operativen Gebarung (31 - 32)	-7 143 395,26	-8 376 200	1 232 804,74	-7 143 395,26	-8 376 200	1 232 804,74		
SA 00	Nettoergebnis nach Zuweisung und Entnahmen von Haushaltsrücklagen (SA 0 +/- SU 23)	-7 143 395,26	-8 376 200	1 232 804,74					
SA 2	Saldo (2) Geldfluss aus der investiven Gebarung (33 - 34)				0,00	0	0,00		
SA 3	Saldo (3) Nettofinanzierungssaldo (SA 1 + SA 2)				-7 143 395,26	-8 376 200	1 232 804,74		
SA 4	Saldo (4) Geldfluss aus der Finanzierungstätigkeit (35 - 36)				0,00	0	0,00		
SA 5	Saldo (5) Geldfluss aus der voranschlagswirksamen Gebarung (SA 3 + SA 4)				-7 143 395,26	-8 376 200	1 232 804,74		
<b>Ansatz 4210</b>	<b>Pflegeheime</b>	<b>RA2023</b>	<b>VA2023</b>	<b>Differenz</b>	<b>RA2023</b>	<b>VA2023</b>	<b>Differenz</b>	<b>BWST</b>	<b>S/D</b>
<b>Konto</b>		<b>Ergebnisrechnung</b>			<b>Finanzierungsrechnung</b>				
<b>Operative Gebarung</b>									
SU 21 / SU 31	Summe Erträge / Einzahlungen operative Gebarung	0,00	0	0,00	0,00	0	0,00		
4210 751001	Transfers an Länder - Stationäre Pflegeunterbringung	6 022 769,65	7 082 700	-1 059 930,35	6 022 769,65	7 082 700	-1 059 930,35	4SO	103
4210 751101	Transfers an Länder - Stationäre ZPSR Unterbringung	1 120 625,61	1 293 500	-172 874,39	1 120 625,61	1 293 500	-172 874,39	4SO	103
SU 22 / SU 32	Summe Aufwendungen / Auszahlungen operative Gebarung	7 143 395,26	8 376 200	-1 232 804,74	7 143 395,26	8 376 200	-1 232 804,74		
SA 0 / SA 1	(0) Nettoergebnis (21 - 22) / Saldo (1) Geldfluss aus der operativen Gebarung (31 - 32)	-7 143 395,26	-8 376 200	1 232 804,74	-7 143 395,26	-8 376 200	1 232 804,74		
SU 23	Summe Haushaltsrücklagen	0,00	0	0,00					
SA 00	Nettoergebnis nach Zuweisung und Entnahmen von Haushaltsrücklagen (SA 0 +/- SU 23)	-7 143 395,26	-8 376 200	1 232 804,74					
<b>Investive Gebarung</b>									
SU 33	Summe Einzahlungen investive Gebarung				0,00	0	0,00		
SU 34	Summe Auszahlungen investive Gebarung				0,00	0	0,00		
SA 2	Saldo (2) Geldfluss aus der investiven Gebarung (33 - 34)				0,00	0	0,00		
SA 3	Saldo (3) Nettofinanzierungssaldo (SA 1 + SA 2)				-7 143 395,26	-8 376 200	1 232 804,74		
<b>Finanzierungstätigkeit</b>									
SU 35	Summe Einzahlungen aus der Finanzierungstätigkeit				0,00	0	0,00		
SU 36	Summe Auszahlungen aus der Finanzierungstätigkeit				0,00	0	0,00		
SA 4	Saldo (4) Geldfluss aus der Finanzierungstätigkeit (35 - 36)				0,00	0	0,00		
SA 5	Saldo (5) Geldfluss aus der voranschlagswirksamen Gebarung (SA 3 + SA 4)				-7 143 395,26	-8 376 200	1 232 804,74		

UA 422	Tagesheimstätten	RA2023	VA2023	Differenz	RA2023	VA2023	Differenz	BWST	S/D
		<b>Ergebnisrechnung</b>			<b>Finanzierungsrechnung</b>				
SA 0 / SA 1	(0) Nettoergebnis (21 - 22) / Saldo (1) Geldfluss aus der operativen Gebarung (31 - 32)	0,00	-500	500,00	0,00	-500	500,00		
SA 00	Nettoergebnis nach Zuweisung und Entnahmen von Haushaltsrücklagen (SA 0 +/- SU 23)	0,00	-500	500,00					
SA 2	Saldo (2) Geldfluss aus der investiven Gebarung (33 - 34)				0,00	0	0,00		
SA 3	Saldo (3) Nettofinanzierungssaldo (SA 1 + SA 2)				0,00	-500	500,00		
SA 4	Saldo (4) Geldfluss aus der Finanzierungstätigkeit (35 - 36)				0,00	0	0,00		
SA 5	Saldo (5) Geldfluss aus der voranschlagswirksamen Gebarung (SA 3 + SA 4)				0,00	-500	500,00		
<b>Ansatz 4220</b>	<b>Tagesheimstätten</b>	<b>RA2023</b>	<b>VA2023</b>	<b>Differenz</b>	<b>RA2023</b>	<b>VA2023</b>	<b>Differenz</b>	<b>BWST</b>	<b>S/D</b>
<b>Konto</b>		<b>Ergebnisrechnung</b>			<b>Finanzierungsrechnung</b>				
<b>Operative Gebarung</b>									
SU 21 / SU 31	Summe Erträge / Einzahlungen operative Gebarung	0,00	0	0,00	0,00	0	0,00		
4220 757100	Transfers an private Organisationen ohne Erwerbszweck	0,00	500	-500,00	0,00	500	-500,00	4KJ	
SU 22 / SU 32	Summe Aufwendungen / Auszahlungen operative Gebarung	0,00	500	-500,00	0,00	500	-500,00		
SA 0 / SA 1	(0) Nettoergebnis (21 - 22) / Saldo (1) Geldfluss aus der operativen Gebarung (31 - 32)	0,00	-500	500,00	0,00	-500	500,00		
SU 23	Summe Haushaltsrücklagen	0,00	0	0,00					
SA 00	Nettoergebnis nach Zuweisung und Entnahmen von Haushaltsrücklagen (SA 0 +/- SU 23)	0,00	-500	500,00					
<b>Investive Gebarung</b>									
SU 33	Summe Einzahlungen investive Gebarung				0,00	0	0,00		
SU 34	Summe Auszahlungen investive Gebarung				0,00	0	0,00		
SA 2	Saldo (2) Geldfluss aus der investiven Gebarung (33 - 34)				0,00	0	0,00		
SA 3	Saldo (3) Nettofinanzierungssaldo (SA 1 + SA 2)				0,00	-500	500,00		
<b>Finanzierungstätigkeit</b>									
SU 35	Summe Einzahlungen aus der Finanzierungstätigkeit				0,00	0	0,00		
SU 36	Summe Auszahlungen aus der Finanzierungstätigkeit				0,00	0	0,00		
SA 4	Saldo (4) Geldfluss aus der Finanzierungstätigkeit (35 - 36)				0,00	0	0,00		
SA 5	Saldo (5) Geldfluss aus der voranschlagswirksamen Gebarung (SA 3 + SA 4)				0,00	-500	500,00		

UA 423	Essen auf Rädern	RA2023	VA2023	Differenz	RA2023	VA2023	Differenz	BWST	S/D
				Ergebnisrechnung		Finanzierungsrechnung			
SA 0 / SA 1	(0) Nettoergebnis (21 - 22) / Saldo (1) Geldfluss aus der operativen Gebarung (31 - 32)	-25 545,54	-74 800	49 254,46	-19 029,12	-71 800	52 770,88		
SA 00	Nettoergebnis nach Zuweisung und Entnahmen von Haushaltsrücklagen (SA 0 +/- SU 23)	-25 545,54	-74 800	49 254,46					
SA 2	Saldo (2) Geldfluss aus der investiven Gebarung (33 - 34)				0,00	0	0,00		
SA 3	Saldo (3) Nettofinanzierungssaldo (SA 1 + SA 2)				-19 029,12	-71 800	52 770,88		
SA 4	Saldo (4) Geldfluss aus der Finanzierungstätigkeit (35 - 36)				0,00	0	0,00		
SA 5	Saldo (5) Geldfluss aus der voranschlagswirksamen Gebarung (SA 3 + SA 4)				-19 029,12	-71 800	52 770,88		

Ansatz 4230	Essen auf Rädern	RA2023	VA2023	Differenz	RA2023	VA2023	Differenz	BWST	S/D
Konto		Ergebnisrechnung			Finanzierungsrechnung				
<b>Operative Gebarung</b>									
4230 810000	Erträge aus Leistungen	479 495,21	505 000	-25 504,79	478 026,35	505 000	-26 973,65	4SO	
4230 817200	Erträge aus der Auflösung von sonstigen Rückstellungen - nicht konsumierte Urlaube	824,59	0	824,59				3BE	
4230 829000	Sonstige Erträge	0,00	100	-100,00	0,00	100	-100,00	4SO	
4230 860001	Transfers von Bund, Bundesfonds u. -kammern - GSBG 1996	58 417,73	70 000	-11 582,27	62 859,04	70 000	-7 140,96	4SO	
<b>SU 21 / SU 31</b>	<b>Summe Erträge / Einzahlungen operative Gebarung</b>	<b>538 737,53</b>	<b>575 100</b>	<b>-36 362,47</b>	<b>540 885,39</b>	<b>575 100</b>	<b>-34 214,61</b>		
4230 400000	Geringwertige Wirtschaftsgüter (GWG)	0,00	100	-100,00	0,00	100	-100,00	4SO	180
4230 413400	Handelswaren zur unentgeltlichen Weitergabe	1 124,75	1 500	-375,25	1 124,75	1 500	-375,25	4SO	180
4230 456009	Schreib-, Zeichen- und sonstige Büromittel - intern - Zentraler Service	25,09	0	25,09	25,09	0	25,09	4RV	9958
4230 457000	Druckwerke	286,85	1 000	-713,15	286,85	1 000	-713,15	4SO	180
4230 459000	Sonstige Verbrauchsgüter	0,00	800	-800,00	0,00	800	-800,00	4SO	180
4230 510000	Geldbezüge, Vertragsbedienstete AV	29 599,28	30 100	-500,72	29 599,28	30 100	-500,72	MDPL	9940
4230 563000	Sonstige Aufwandsentschädigungen	90,12	100	-9,88	90,12	100	-9,88	MDPL	9940
4230 565000	Mehrleistungsvergütungen	135,86	600	-464,14	135,86	600	-464,14	MDPL	9940
4230 569000	Sonstige Nebengebühren	371,91	500	-128,09	371,91	500	-128,09	MDPL	9940
4230 580000	DGB zum Ausgleichsfonds für Familienbeihilfen	1 111,27	1 200	-88,73	1 111,27	1 200	-88,73	MDPL	9940
4230 581000	Dienstgeberbeiträge zur Alterssicherung	3 694,62	3 800	-105,38	3 694,62	3 800	-105,38	MDPL	9940
4230 581010	Dienstgeberbeiträge zur Alterssicherung - Betriebspension	172,14	200	-27,86	172,14	200	-27,86	MDPL	9940
4230 582000	Sonstige DGB zur sozialen Sicherheit	2 904,34	3 000	-95,66	2 904,34	3 000	-95,66	MDPL	9940
4230 592000	Dotierung von Rückstellungen für Jubiläumszuwendungen	394,87	200	194,87				3BE	9944
4230 593000	Dotierung von Rückstellungen für nicht konsumierte Urlaube	0,00	700	-700,00				3BE	9944
4230 593100	Dotierung von Rückstellungen für nicht konsumierte Gleitzeit	264,22	0	264,22				3BE	9944
4230 621000	Sonstige Transporte	151 421,23	178 000	-26 578,77	150 819,65	178 000	-27 180,35	4SO	180
4230 630000	Postdienste	758,92	900	-141,08	758,92	900	-141,08	MDIT	9949
4230 631700	Telekommunikationsdienste - MDIT	54,82	100	-45,18	54,82	100	-45,18	MDIT	9947
4230 690800	Abschreibung von Forderungen (Schadensfälle)	1 225,60	2 000	-774,40				3BE	9951
4230 695000	Wertberichtigungen zu kurzfristigen Forderungen (LuL)	389,55	100	289,55				3BE	
4230 710000	Öffentliche Abgaben, ohne Gebühren gem. FAG	0,00	100	-100,00	0,00	100	-100,00	4SO	180
4230 724100	Reisegebühren (einschl. Km-Geld)	252,80	100	152,80	252,80	100	152,80	4SO	180

Ansatz 4230		Essen auf Rädern	RA2023	VA2023	Differenz	RA2023	VA2023	Differenz	BWST	S/D
Konto			Ergebnisrechnung			Finanzierungsrechnung				
	4230 728000	Entgelte für sonstige Leistungen	366 173,28	420 300	-54 126,72	364 680,54	420 300	-55 619,46	4SO	180
	4230 728219	Entgelte für sonstige Leistungen - intern - Druckerei	38,18	100	-61,82	38,18	100	-61,82	MDIT	9955
	4230 728509	Entgelte für sonstige Leistungen - intern - EDV	3 698,37	4 200	-501,63	3 698,37	4 200	-501,63	MDIT	9955
	4230 728709	Entgelte für sonstige Leistungen - intern - Telefonanlage	95,00	200	-105,00	95,00	200	-105,00	MDIT	9957
<b>SU 22 / SU 32</b>		<b>Summe Aufwendungen / Auszahlungen operative Gebarung</b>	<b>564 283,07</b>	<b>649 900</b>	<b>-85 616,93</b>	<b>559 914,51</b>	<b>646 900</b>	<b>-86 985,49</b>		
<b>SA 0 / SA 1</b>		<b>(0) Nettoergebnis (21 - 22) / Saldo (1) Geldfluss aus der operativen Gebarung (31 - 32)</b>	<b>-25 545,54</b>	<b>-74 800</b>	<b>49 254,46</b>	<b>-19 029,12</b>	<b>-71 800</b>	<b>52 770,88</b>		
<b>SU 23</b>		<b>Summe Haushaltsrücklagen</b>	<b>0,00</b>	<b>0</b>	<b>0,00</b>					
<b>SA 00</b>		<b>Nettoergebnis nach Zuweisung und Entnahmen von Haushaltsrücklagen (SA 0 +/- SU 23)</b>	<b>-25 545,54</b>	<b>-74 800</b>	<b>49 254,46</b>					
<b>Investive Gebarung</b>										
<b>SU 33</b>		<b>Summe Einzahlungen investive Gebarung</b>				<b>0,00</b>	<b>0</b>	<b>0,00</b>		
<b>SU 34</b>		<b>Summe Auszahlungen investive Gebarung</b>				<b>0,00</b>	<b>0</b>	<b>0,00</b>		
<b>SA 2</b>		<b>Saldo (2) Geldfluss aus der investiven Gebarung (33 - 34)</b>				<b>0,00</b>	<b>0</b>	<b>0,00</b>		
<b>SA 3</b>		<b>Saldo (3) Nettofinanzierungssaldo (SA 1 + SA 2)</b>				<b>-19 029,12</b>	<b>-71 800</b>	<b>52 770,88</b>		
<b>Finanzierungstätigkeit</b>										
<b>SU 35</b>		<b>Summe Einzahlungen aus der Finanzierungstätigkeit</b>				<b>0,00</b>	<b>0</b>	<b>0,00</b>		
<b>SU 36</b>		<b>Summe Auszahlungen aus der Finanzierungstätigkeit</b>				<b>0,00</b>	<b>0</b>	<b>0,00</b>		
<b>SA 4</b>		<b>Saldo (4) Geldfluss aus der Finanzierungstätigkeit (35 - 36)</b>				<b>0,00</b>	<b>0</b>	<b>0,00</b>		
<b>SA 5</b>		<b>Saldo (5) Geldfluss aus der voranschlagswirksamen Gebarung (SA 3 + SA 4)</b>				<b>-19 029,12</b>	<b>-71 800</b>	<b>52 770,88</b>		
<b>UA 424</b>										
<b>Heimhilfe</b>			<b>RA2023</b>	<b>VA2023</b>	<b>Differenz</b>	<b>RA2023</b>	<b>VA2023</b>	<b>Differenz</b>	<b>BWST</b>	<b>S/D</b>
			<b>Ergebnisrechnung</b>			<b>Finanzierungsrechnung</b>				
<b>SA 0 / SA 1</b>		<b>(0) Nettoergebnis (21 - 22) / Saldo (1) Geldfluss aus der operativen Gebarung (31 - 32)</b>	<b>-3 069 879,39</b>	<b>-3 533 800</b>	<b>463 920,61</b>	<b>-3 076 230,66</b>	<b>-3 527 300</b>	<b>451 069,34</b>		
<b>SA 00</b>		<b>Nettoergebnis nach Zuweisung und Entnahmen von Haushaltsrücklagen (SA 0 +/- SU 23)</b>	<b>-3 069 879,39</b>	<b>-3 533 800</b>	<b>463 920,61</b>					
<b>SA 2</b>		<b>Saldo (2) Geldfluss aus der investiven Gebarung (33 - 34)</b>				<b>0,00</b>	<b>0</b>	<b>0,00</b>		
<b>SA 3</b>		<b>Saldo (3) Nettofinanzierungssaldo (SA 1 + SA 2)</b>				<b>-3 076 230,66</b>	<b>-3 527 300</b>	<b>451 069,34</b>		
<b>SA 4</b>		<b>Saldo (4) Geldfluss aus der Finanzierungstätigkeit (35 - 36)</b>				<b>0,00</b>	<b>0</b>	<b>0,00</b>		
<b>SA 5</b>		<b>Saldo (5) Geldfluss aus der voranschlagswirksamen Gebarung (SA 3 + SA 4)</b>				<b>-3 076 230,66</b>	<b>-3 527 300</b>	<b>451 069,34</b>		



Ansatz 4240		Heimhilfe Konto	RA2023	VA2023	Differenz	RA2023	VA2023	Differenz	BWST	S/D
			Ergebnisrechnung			Finanzierungsrechnung				
<b>Operative Gebarung</b>										
SU 21 / SU 31		<b>Summe Erträge / Einzahlungen operative Gebarung</b>	<b>0,00</b>	<b>0</b>	<b>0,00</b>	<b>0,00</b>	<b>0</b>	<b>0,00</b>		
4240	751001	Transfers an Länder - Ambulante Dienste	3 053 271,28	3 465 000	-411 728,72	3 053 271,28	3 465 000	-411 728,72	4SO	103
SU 22 / SU 32		<b>Summe Aufwendungen / Auszahlungen operative Gebarung</b>	<b>3 053 271,28</b>	<b>3 465 000</b>	<b>-411 728,72</b>	<b>3 053 271,28</b>	<b>3 465 000</b>	<b>-411 728,72</b>		
SA 0 / SA 1		<b>(0) Nettoergebnis (21 - 22) / Saldo (1) Geldfluss aus der operativen Gebarung (31 - 32)</b>	<b>-3 053 271,28</b>	<b>-3 465 000</b>	<b>411 728,72</b>	<b>-3 053 271,28</b>	<b>-3 465 000</b>	<b>411 728,72</b>		
SU 23		<b>Summe Haushaltsrücklagen</b>	<b>0,00</b>	<b>0</b>	<b>0,00</b>					
SA 00		<b>Nettoergebnis nach Zuweisung und Entnahmen von Haushaltsrücklagen (SA 0 +/- SU 23)</b>	<b>-3 053 271,28</b>	<b>-3 465 000</b>	<b>411 728,72</b>					
<b>Investive Gebarung</b>										
SU 33		<b>Summe Einzahlungen investive Gebarung</b>				<b>0,00</b>	<b>0</b>	<b>0,00</b>		
SU 34		<b>Summe Auszahlungen investive Gebarung</b>				<b>0,00</b>	<b>0</b>	<b>0,00</b>		
SA 2		<b>Saldo (2) Geldfluss aus der investiven Gebarung (33 - 34)</b>				<b>0,00</b>	<b>0</b>	<b>0,00</b>		
SA 3		<b>Saldo (3) Nettofinanzierungssaldo (SA 1 + SA 2)</b>				<b>-3 053 271,28</b>	<b>-3 465 000</b>	<b>411 728,72</b>		
<b>Finanzierungstätigkeit</b>										
SU 35		<b>Summe Einzahlungen aus der Finanzierungstätigkeit</b>				<b>0,00</b>	<b>0</b>	<b>0,00</b>		
SU 36		<b>Summe Auszahlungen aus der Finanzierungstätigkeit</b>				<b>0,00</b>	<b>0</b>	<b>0,00</b>		
SA 4		<b>Saldo (4) Geldfluss aus der Finanzierungstätigkeit (35 - 36)</b>				<b>0,00</b>	<b>0</b>	<b>0,00</b>		
SA 5		<b>Saldo (5) Geldfluss aus der voranschlagswirksamen Gebarung (SA 3 + SA 4)</b>				<b>-3 053 271,28</b>	<b>-3 465 000</b>	<b>411 728,72</b>		

Ansatz 4241		SOZIAL- UND GESUNDHEITSSPRENGEL (INKL. AVS) Konto	RA2023	VA2023	Differenz	RA2023	VA2023	Differenz	BWST	S/D
			Ergebnisrechnung			Finanzierungsrechnung				
<b>Operative Gebarung</b>										
4241	811100	Miet- und Pächtertrag	39 702,70	38 600	1 102,70	38 875,59	38 600	275,59	2HL	
4241	817200	Erträge aus der Auflösung von sonstigen Rückstellungen - nicht konsumierte Urlaube	8 952,67	0	8 952,67				3BE	
4241	860001	Transfers von Bund, Bundesfonds u. -kammern - GSBG 1996	491,66	700	-208,34	1 368,85	700	668,85	4SO	
4241	861001	Transfers von Ländern, Landesfonds u. -kammern	0,00	100	-100,00	0,00	100	-100,00	4SO	
4241	861511	Transfers von Ländern - Personal	48 440,91	48 000	440,91	48 440,91	48 000	440,91	4SO	
SU 21 / SU 31		<b>Summe Erträge / Einzahlungen operative Gebarung</b>	<b>97 587,94</b>	<b>87 400</b>	<b>10 187,94</b>	<b>88 685,35</b>	<b>87 400</b>	<b>1 285,35</b>		
4241	400000	Geringwertige Wirtschaftsgüter (GWG)	44,36	400	-355,64	44,36	400	-355,64	4SO	115
4241	400100	Geringwertige Wirtschaftsgüter (GWG)	0,00	100	-100,00	0,00	100	-100,00	2HL	
4241	413400	Handelswaren zur unentgeltlichen Weitergabe	0,00	100	-100,00	0,00	100	-100,00	4SO	115
4241	455029	Chemische und sonstige artverwandte Mittel - intern - Wirtschaftshof	0,00	200	-200,00	0,00	200	-200,00	2HL	
4241	456009	Schreib-, Zeichen- und sonstige Büromittel - intern - Zentraler Service	0,00	100	-100,00	0,00	100	-100,00	4RV	9958
4241	457000	Druckwerke	0,00	200	-200,00	0,00	200	-200,00	4SO	115
4241	458000	Mittel zur ärztlichen Betreuung und Gesundheitsvorsorge	0,00	200	-200,00	0,00	200	-200,00	4SO	115
4241	459000	Sonstige Verbrauchsgüter	71,96	300	-228,04	135,11	300	-164,89	4SO	115

Ansatz 4241		SOZIAL- UND GESUNDHEITSSPRENGEL (INKL. AVS)	RA2023	VA2023	Differenz	RA2023	VA2023	Differenz	BWST	S/D
Konto			Ergebnisrechnung			Finanzierungsrechnung				
4241	459009	Sonstige Verbrauchsgüter - intern - Zentraler Service	0,00	100	-100,00	0,00	100	-100,00	4RV	9958
4241	510000	Geldbezüge, Vertragsbedienstete AV	50 175,76	51 000	-824,24	50 175,76	51 000	-824,24	MDPL	9940
4241	563000	Sonstige Aufwandsentschädigungen	810,96	800	10,96	810,96	800	10,96	MDPL	9940
4241	565000	Mehrleistungsvergütungen	146,07	400	-253,93	146,07	400	-253,93	MDPL	9940
4241	569000	Sonstige Nebengebühren	388,57	500	-111,43	388,57	500	-111,43	MDPL	9940
4241	580000	DGB zum Ausgleichsfonds für Familienbeihilfen	1 900,05	2 100	-199,95	1 900,05	2 100	-199,95	MDPL	9940
4241	581000	Dienstgeberbeiträge zur Alterssicherung	5 744,26	5 900	-155,74	5 744,26	5 900	-155,74	MDPL	9940
4241	581010	Dienstgeberbeiträge zur Alterssicherung - Betriebspension	1 072,43	1 100	-27,57	1 072,43	1 100	-27,57	MDPL	9940
4241	582000	Sonstige DGB zur sozialen Sicherheit	4 586,10	4 700	-113,90	4 586,10	4 700	-113,90	MDPL	9940
4241	592000	Dotierung von Rückstellungen für Jubiläumszuwendungen	1 227,92	600	627,92				3BE	9944
4241	593000	Dotierung von Rückstellungen für nicht konsumierte Urlaube	0,00	5 700	-5 700,00				3BE	9944
4241	593100	Dotierung von Rückstellungen für nicht konsumierte Gleitzeit	97,81	200	-102,19				3BE	9944
4241	600100	Energiebezüge - Strom	3 331,56	4 300	-968,44	3 331,56	4 300	-968,44	3BE	9965
4241	600300	Energiebezüge - Wärme	0,00	100	-100,00	0,00	100	-100,00	3BE	9979
4241	613000	Instandhaltung von sonstigen Grundstückseinrichtungen	0,00	400	-400,00	0,00	400	-400,00	2HL	
4241	614000	Instandhaltung von Gebäuden und Bauten	401,26	900	-498,74	-80,25	900	-980,25	2HL	
4241	614390	Instandhaltung von Gebäuden und Bauten - Schadensfall - 4241.829390	0,00	1 000	-1 000,00	0,00	1 000	-1 000,00	2HL	
4241	621000	Sonstige Transporte	0,00	100	-100,00	0,00	100	-100,00	4SO	115
4241	621009	Sonstige Transporte - intern - Wirtschaftshof	0,00	300	-300,00	0,00	300	-300,00	4SO	220
4241	630000	Postdienste	3 812,31	4 500	-687,69	3 812,31	4 500	-687,69	MDIT	9949
4241	631700	Telekommunikationsdienste - MDIT	54,82	0	54,82	54,82	0	54,82	MDIT	9947
4241	670000	Versicherungen	481,85	600	-118,15	481,85	600	-118,15	GG3V	9950
4241	700000	Miet- und Pachtaufwand	0,00	500	-500,00	0,00	500	-500,00	4SO	115
4241	700039	Miet- und Pachtaufwand - intern - Stadtgrün	0,00	1 000	-1 000,00	0,00	1 000	-1 000,00	4SO	220
4241	700069	Miet- und Pachtaufwand - intern - Bambergssäle	324,00	4 100	-3 776,00	324,00	4 100	-3 776,00	4SO	220
4241	700100	Miet- und Pachtaufwand	0,00	9 000	-9 000,00	0,00	9 000	-9 000,00	2HL	
4241	710000	Öffentliche Abgaben, ohne Gebühren gem. FAG	0,00	1 000	-1 000,00	0,00	1 000	-1 000,00	2HL	313
4241	711000	Gebühren f.d.Ben.v.Gemeindeeinr. u. -anlagen gem. FAG	19 502,11	14 000	5 502,11	19 502,11	14 000	5 502,11	2HL	313
4241	724100	Reisegebühren (einschl. Km-Geld)	276,30	400	-123,70	165,86	400	-234,14	4SO	115
4241	728000	Entgelte für sonstige Leistungen	5 327,52	14 900	-9 572,48	5 327,52	14 900	-9 572,48	4SO	115
4241	728009	Entgelte für sonstige Leistungen - intern - Wirtschaftshof	0,00	200	-200,00	0,00	200	-200,00	4SO	220
4241	728069	Entgelte für sonstige Leistungen - intern - Bambergssäle	348,00	2 000	-1 652,00	348,00	2 000	-1 652,00	4SO	220
4241	728100	Entgelte für sonstige Leistungen	797,21	900	-102,79	687,02	900	-212,98	2HL	
4241	728109	Entgelte für sonstige Leistungen - intern - Wirtschaftshof	1 656,15	2 000	-343,85	1 547,35	2 000	-452,65	2HL	
4241	728129	Entgelte für sonstige Leistungen - intern - Gebäudereinigung	180,86	200	-19,14	180,86	200	-19,14	2HLR	9961
4241	728220	Entgelte für sonstige Leistungen - Überprüfungen	0,00	100	-100,00	0,00	100	-100,00	2HL	9963
4241	728509	Entgelte für sonstige Leistungen - intern - EDV	3 698,37	4 200	-501,63	3 698,37	4 200	-501,63	MDIT	9955
4241	728709	Entgelte für sonstige Leistungen - intern - Telefonanlage	361,00	100	261,00	361,00	100	261,00	MDIT	9957
<b>SU 22 / SU 32</b>		<b>Summe Aufwendungen / Auszahlungen operative Gebarung</b>	<b>106 819,57</b>	<b>141 500</b>	<b>-34 680,43</b>	<b>104 746,05</b>	<b>135 000</b>	<b>-30 253,95</b>		
<b>SA 0 / SA 1</b>		<b>(0) Nettoergebnis (21 - 22) / Saldo (1) Geldfluss aus der operativen Gebarung (31 - 32)</b>	<b>-9 231,63</b>	<b>-54 100</b>	<b>44 868,37</b>	<b>-16 060,70</b>	<b>-47 600</b>	<b>31 539,30</b>		
<b>SU 23</b>		<b>Summe Haushaltsrücklagen</b>	<b>0,00</b>	<b>0</b>	<b>0,00</b>					

Ansatz 4241	SOZIAL- UND GESUNDHEITSSPRENGEL (INKL. AVS)	RA2023	VA2023	Differenz	RA2023	VA2023	Differenz	BWST	S/D
Konto		Ergebnisrechnung			Finanzierungsrechnung				
SA 00	Nettoergebnis nach Zuweisung und Entnahmen von Haushaltsrücklagen (SA 0 +/- SU 23)	-9 231,63	-54 100	44 868,37					
<b>Investive Gebarung</b>									
SU 33	Summe Einzahlungen investive Gebarung				0,00	0	0,00		
SU 34	Summe Auszahlungen investive Gebarung				0,00	0	0,00		
SA 2	Saldo (2) Geldfluss aus der investiven Gebarung (33 - 34)				0,00	0	0,00		
SA 3	Saldo (3) Nettofinanzierungssaldo (SA 1 + SA 2)				-16 060,70	-47 600	31 539,30		
<b>Finanzierungstätigkeit</b>									
SU 35	Summe Einzahlungen aus der Finanzierungstätigkeit				0,00	0	0,00		
SU 36	Summe Auszahlungen aus der Finanzierungstätigkeit				0,00	0	0,00		
SA 4	Saldo (4) Geldfluss aus der Finanzierungstätigkeit (35 - 36)				0,00	0	0,00		
SA 5	Saldo (5) Geldfluss aus der voranschlagswirksamen Gebarung (SA 3 + SA 4)				-16 060,70	-47 600	31 539,30		

Ansatz 4242 Konto	GESUNDE STÄDTE / GESUNDHEITSVORSORGE	RA2023	VA2023	Differenz	RA2023	VA2023	Differenz	BWST	S/D
		Ergebnisrechnung			Finanzierungsrechnung				
<b>Operative Gebarung</b>									
<b>SU 21 / SU 31</b>	<b>Summe Erträge / Einzahlungen operative Gebarung</b>	<b>0,00</b>	<b>0</b>	<b>0,00</b>	<b>0,00</b>	<b>0</b>	<b>0,00</b>		
4242 413400	Handelswaren zur unentgeltlichen Weitergabe	0,00	100	-100,00	0,00	100	-100,00	1GPS	272
4242 456000	Schreib-, Zeichen- und sonstige Büromittel	0,00	100	-100,00	0,00	100	-100,00	1GPS	272
4242 457000	Druckwerke	0,00	500	-500,00	0,00	500	-500,00	1GPS	272
4242 459000	Sonstige Verbrauchsgüter	0,00	100	-100,00	0,00	100	-100,00	1GPS	272
4242 621000	Sonstige Transporte	0,00	500	-500,00	0,00	500	-500,00	1GPS	272
4242 700000	Miet- und Pachtaufwand	0,00	500	-500,00	0,00	500	-500,00	1GPS	272
4242 700069	Miet- und Pachtaufwand - intern - Bambergssäle	964,80	1 000	-35,20	964,80	1 000	-35,20	1GPS	
4242 724100	Reisegebühren (einschl. Km-Geld)	0,00	400	-400,00	0,00	400	-400,00	1GPS	272
4242 726000	Mitgliedsbeiträge an Institutionen	2 000,00	2 000	0,00	2 000,00	2 000	0,00	1GPS	272
4242 728000	Entgelte für sonstige Leistungen	4 411,68	9 500	-5 088,32	3 933,88	9 500	-5 566,12	1GPS	272
<b>SU 22 / SU 32</b>	<b>Summe Aufwendungen / Auszahlungen operative Gebarung</b>	<b>7 376,48</b>	<b>14 700</b>	<b>-7 323,52</b>	<b>6 898,68</b>	<b>14 700</b>	<b>-7 801,32</b>		
<b>SA 0 / SA 1</b>	<b>(0) Nettoergebnis (21 - 22) / Saldo (1) Geldfluss aus der operativen Gebarung (31 - 32)</b>	<b>-7 376,48</b>	<b>-14 700</b>	<b>7 323,52</b>	<b>-6 898,68</b>	<b>-14 700</b>	<b>7 801,32</b>		
<b>SU 23</b>	<b>Summe Haushaltsrücklagen</b>	<b>0,00</b>	<b>0</b>	<b>0,00</b>					
<b>SA 00</b>	<b>Nettoergebnis nach Zuweisung und Entnahmen von Haushaltsrücklagen (SA 0 +/- SU 23)</b>	<b>-7 376,48</b>	<b>-14 700</b>	<b>7 323,52</b>					
<b>Investive Gebarung</b>									
<b>SU 33</b>	<b>Summe Einzahlungen investive Gebarung</b>				<b>0,00</b>	<b>0</b>	<b>0,00</b>		
<b>SU 34</b>	<b>Summe Auszahlungen investive Gebarung</b>				<b>0,00</b>	<b>0</b>	<b>0,00</b>		
<b>SA 2</b>	<b>Saldo (2) Geldfluss aus der investiven Gebarung (33 - 34)</b>				<b>0,00</b>	<b>0</b>	<b>0,00</b>		
<b>SA 3</b>	<b>Saldo (3) Nettofinanzierungssaldo (SA 1 + SA 2)</b>				<b>-6 898,68</b>	<b>-14 700</b>	<b>7 801,32</b>		
<b>Finanzierungstätigkeit</b>									
<b>SU 35</b>	<b>Summe Einzahlungen aus der Finanzierungstätigkeit</b>				<b>0,00</b>	<b>0</b>	<b>0,00</b>		
<b>SU 36</b>	<b>Summe Auszahlungen aus der Finanzierungstätigkeit</b>				<b>0,00</b>	<b>0</b>	<b>0,00</b>		
<b>SA 4</b>	<b>Saldo (4) Geldfluss aus der Finanzierungstätigkeit (35 - 36)</b>				<b>0,00</b>	<b>0</b>	<b>0,00</b>		
<b>SA 5</b>	<b>Saldo (5) Geldfluss aus der voranschlagswirksamen Gebarung (SA 3 + SA 4)</b>				<b>-6 898,68</b>	<b>-14 700</b>	<b>7 801,32</b>		
<b>UA 429</b>	<b>Sonstige Einrichtungen und Maßnahmen</b>	<b>RA2023</b>	<b>VA2023</b>	<b>Differenz</b>	<b>RA2023</b>	<b>VA2023</b>	<b>Differenz</b>	<b>BWST</b>	<b>S/D</b>
<b>SA 0 / SA 1</b>	<b>(0) Nettoergebnis (21 - 22) / Saldo (1) Geldfluss aus der operativen Gebarung (31 - 32)</b>	<b>-729 921,34</b>	<b>-1 081 800</b>	<b>351 878,66</b>	<b>-805 114,82</b>	<b>-1 039 800</b>	<b>234 685,18</b>		
<b>SA 00</b>	<b>Nettoergebnis nach Zuweisung und Entnahmen von Haushaltsrücklagen (SA 0 +/- SU 23)</b>	<b>-729 921,34</b>	<b>-1 081 800</b>	<b>351 878,66</b>					
<b>SA 2</b>	<b>Saldo (2) Geldfluss aus der investiven Gebarung (33 - 34)</b>				<b>-129,88</b>	<b>-1 300</b>	<b>1 170,12</b>		
<b>SA 3</b>	<b>Saldo (3) Nettofinanzierungssaldo (SA 1 + SA 2)</b>				<b>-805 244,70</b>	<b>-1 041 100</b>	<b>235 855,30</b>		
<b>SA 4</b>	<b>Saldo (4) Geldfluss aus der Finanzierungstätigkeit (35 - 36)</b>				<b>0,00</b>	<b>0</b>	<b>0,00</b>		
<b>SA 5</b>	<b>Saldo (5) Geldfluss aus der voranschlagswirksamen Gebarung (SA 3 + SA 4)</b>				<b>-805 244,70</b>	<b>-1 041 100</b>	<b>235 855,30</b>		

Ansatz 4290 Konto	Sonstige Einrichtungen und Maßnahmen	RA2023	VA2023	Differenz	RA2023	VA2023	Differenz	BWST	S/D
		Ergebnisrechnung			Finanzierungsrechnung				
<b>Operative Gebarung</b>									
4290 817200	Erträge aus der Auflösung von sonstigen Rückstellungen - nicht konsumierte Urlaube	1 246,26	0	1 246,26				3BE	
4290 828000	Rückersätze von Aufwendungen	7 694,40	0	7 694,40	7 714,40	0	7 714,40	4SO	
4290 829000	Sonstige Erträge	0,00	100	-100,00	0,00	100	-100,00	4SO	
4290 860001	Transfers von Bund, Bundesfonds u. -kammern - GSBG 1996	1 493,93	4 000	-2 506,07	1 737,26	4 000	-2 262,74	4SO	
4290 868000	Transfers von privaten Haushalten	287 953,60	290 000	-2 046,40	222 229,25	290 000	-67 770,75	1S	
<b>SU 21 / SU 31</b>	<b>Summe Erträge / Einzahlungen operative Gebarung</b>	<b>298 388,19</b>	<b>294 100</b>	<b>4 288,19</b>	<b>231 680,91</b>	<b>294 100</b>	<b>-62 419,09</b>		
4290 400000	Geringwertige Wirtschaftsgüter (GWG)	0,00	100	-100,00	0,00	100	-100,00	4SO	181
4290 413400	Handelswaren zur unentgeltlichen Weitergabe	1 931,74	5 300	-3 368,26	1 731,74	5 300	-3 568,26	4SO	181
4290 413440	Handelswaren zur unentgeltlichen Weitergabe	0,00	100	-100,00	0,00	100	-100,00	GG4G	248
4290 457000	Druckwerke	1 520,62	5 500	-3 979,38	1 520,62	5 500	-3 979,38	4SO	181
4290 457100	Druckwerke	0,00	100	-100,00	0,00	100	-100,00	GG4G	248
4290 459000	Sonstige Verbrauchsgüter	0,00	100	-100,00	0,00	100	-100,00	4SO	181
4290 459100	Sonstige Verbrauchsgüter	0,00	100	-100,00	0,00	100	-100,00	GG4G	248
4290 510000	Geldbezüge, Vertragsbedienstete AV	24 949,13	25 900	-950,87	24 949,13	25 900	-950,87	MDPL	9940
4290 563000	Sonstige Aufwandsentschädigungen	126,12	100	26,12	126,12	100	26,12	MDPL	9940
4290 565000	Mehrleistungsvergütungen	233,24	300	-66,76	233,24	300	-66,76	MDPL	9940
4290 569000	Sonstige Nebengebühren	627,29	700	-72,71	627,29	700	-72,71	MDPL	9940
4290 580000	DGB zum Ausgleichsfonds für Familienbeihilfen	953,36	1 100	-146,64	953,36	1 100	-146,64	MDPL	9940
4290 581000	Dienstgeberbeiträge zur Alterssicherung	3 130,79	3 300	-169,21	3 130,79	3 300	-169,21	MDPL	9940
4290 581010	Dienstgeberbeiträge zur Alterssicherung - Betriebspension	279,16	300	-20,84	279,16	300	-20,84	MDPL	9940
4290 582000	Sonstige DGB zur sozialen Sicherheit	2 463,67	2 600	-136,33	2 463,67	2 600	-136,33	MDPL	9940
4290 592000	Dotierung von Rückstellungen für Jubiläumswendungen	519,22	200	319,22				3BE	9944
4290 593000	Dotierung von Rückstellungen für nicht konsumierte Urlaube	0,00	1 200	-1 200,00				3BE	9944
4290 593100	Dotierung von Rückstellungen für nicht konsumierte Gleitzeit	191,92	200	-8,08				3BE	9944
4290 621000	Sonstige Transporte	6 706,00	6 000	706,00	6 706,00	6 000	706,00	4SO	181
4290 621009	Sonstige Transporte - intern - Wirtschaftshof	0,00	600	-600,00	0,00	600	-600,00	4SO	221
4290 630000	Postdienste	0,00	100	-100,00	0,00	100	-100,00	MDIT	9949
4290 630100	Postdienste	3 459,33	0	3 459,33	3 459,33	0	3 459,33	MDIT	9949
4290 690820	Abschreibung von kurzfristigen Forderungen (Sonstige)	0,00	100	-100,00				3BE	9951
4290 695000	Wertberichtigungen zu kurzfristigen Forderungen (LuL)	1 174,72	0	1 174,72				3BE	
4290 695020	Wertberichtigungen zu kurzfristigen Forderungen (Sonstige)	0,00	35 000	-35 000,00				3BE	
4290 700000	Miet- und Pachtaufwand	16 947,76	33 500	-16 552,24	16 947,76	33 500	-16 552,24	4SO	181
4290 700039	Miet- und Pachtaufwand - intern - Stadtgrün	1 003,11	3 700	-2 696,89	1 003,11	3 700	-2 696,89	4SO	221
4290 700069	Miet- und Pachtaufwand - intern - Bambergssäle	3 556,40	5 800	-2 243,60	3 556,40	5 800	-2 243,60	4SO	221
4290 700100	Miet- und Pachtaufwand	0,00	100	-100,00	0,00	100	-100,00	GG4G	248
4290 723000	Amtspauschalien und Repräsentationsaufwendungen	480,90	500	-19,10	430,90	500	-69,10	4SO	
4290 724100	Reisegebühren (einschl. Km-Geld)	156,85	100	56,85	156,85	100	56,85	4SO	181
4290 728000	Entgelte für sonstige Leistungen	54 928,04	84 200	-29 271,96	47 836,94	84 200	-36 363,06	4SO	181
4290 728009	Entgelte für sonstige Leistungen - intern - Wirtschaftshof	0,00	400	-400,00	0,00	400	-400,00	4SO	221
4290 728069	Entgelte für sonstige Leistungen - intern - Bambergssäle	0,00	1 300	-1 300,00	0,00	1 300	-1 300,00	4SO	221

Ansatz 4290	Sonstige Einrichtungen und Maßnahmen	RA2023	VA2023	Differenz	RA2023	VA2023	Differenz	BWST	S/D
Konto		Ergebnisrechnung			Finanzierungsrechnung				
4290 728100	Entgelte für sonstige Leistungen	204,00	600	-396,00	204,00	600	-396,00	GG4G	248
4290 751001	Transfers an Länder, Landesfonds u. -kammern	0,00	100	-100,00	0,00	100	-100,00	4SO	228
4290 751101	Transfers an Länder - Teilstationäre Dienste	77 047,63	166 000	-88 952,37	77 047,63	166 000	-88 952,37	4SO	103
4290 751201	Transfers an Länder - Alkohol-/Drogenentwöhnung	27 518,08	47 500	-19 981,92	27 518,08	47 500	-19 981,92	4SO	103
4290 751301	Transfers an Länder - Mindestsicherung bei Gewaltbedrohung	161 234,06	155 000	6 234,06	161 234,06	155 000	6 234,06	4SO	103
4290 755000	Transfers an Unternehmen (ohne Finanzunternehmen) und andere	0,00	2 100	-2 100,00	0,00	2 100	-2 100,00	4SO	228
4290 757000	Transfers an private Organisationen ohne Erwerbszweck	47 400,00	66 600	-19 200,00	46 333,33	66 600	-20 266,67	4SO	228
4290 768000	Sonstige lfd.Transfers an private Haushalte	316 472,86	310 500	5 972,86	315 707,06	310 500	5 207,06	4SO	228
4290 775000	Kap.Transfers an Unternehmungen	0,00	500	-500,00				4SO	228
4290 777000	Kapitaltransfers an private Organisationen ohne Erwerbszweck	0,00	800	-800,00				4SO	228
<b>SU 22 / SU 32</b>	<b>Summe Aufwendungen / Auszahlungen operative Gebarung</b>	<b>755 216,00</b>	<b>968 300</b>	<b>-213 084,00</b>	<b>744 156,57</b>	<b>930 300</b>	<b>-186 143,43</b>		
<b>SA 0 / SA 1</b>	<b>(0) Nettoergebnis (21 - 22) / Saldo (1) Geldfluss aus der operativen Gebarung (31 - 32)</b>	<b>-456 827,81</b>	<b>-674 200</b>	<b>217 372,19</b>	<b>-512 475,66</b>	<b>-636 200</b>	<b>123 724,34</b>		
<b>SU 23</b>	<b>Summe Haushaltsrücklagen</b>	<b>0,00</b>	<b>0</b>	<b>0,00</b>					
<b>SA 00</b>	<b>Nettoergebnis nach Zuweisung und Entnahmen von Haushaltsrücklagen (SA 0 +/- SU 23)</b>	<b>-456 827,81</b>	<b>-674 200</b>	<b>217 372,19</b>					
<b>Investive Gebarung</b>									
<b>SU 33</b>	<b>Summe Einzahlungen investive Gebarung</b>				<b>0,00</b>	<b>0</b>	<b>0,00</b>		
4290 775000	Kap.Transfers an Unternehmungen				0,00	500	-500,00	4SO	228
4290 777000	Kapitaltransfers an private Organisationen ohne Erwerbszweck				0,00	800	-800,00	4SO	228
<b>SU 34</b>	<b>Summe Auszahlungen investive Gebarung</b>				<b>0,00</b>	<b>1 300</b>	<b>-1 300,00</b>		
<b>SA 2</b>	<b>Saldo (2) Geldfluss aus der investiven Gebarung (33 - 34)</b>				<b>0,00</b>	<b>-1 300</b>	<b>1 300,00</b>		
<b>SA 3</b>	<b>Saldo (3) Nettofinanzierungssaldo (SA 1 + SA 2)</b>				<b>-512 475,66</b>	<b>-637 500</b>	<b>125 024,34</b>		
<b>Finanzierungstätigkeit</b>									
<b>SU 35</b>	<b>Summe Einzahlungen aus der Finanzierungstätigkeit</b>				<b>0,00</b>	<b>0</b>	<b>0,00</b>		
<b>SU 36</b>	<b>Summe Auszahlungen aus der Finanzierungstätigkeit</b>				<b>0,00</b>	<b>0</b>	<b>0,00</b>		
<b>SA 4</b>	<b>Saldo (4) Geldfluss aus der Finanzierungstätigkeit (35 - 36)</b>				<b>0,00</b>	<b>0</b>	<b>0,00</b>		
<b>SA 5</b>	<b>Saldo (5) Geldfluss aus der voranschlagswirksamen Gebarung (SA 3 + SA 4)</b>				<b>-512 475,66</b>	<b>-637 500</b>	<b>125 024,34</b>		

Ansatz 4291		SOZIALE DIENSTE	RA2023	VA2023	Differenz	RA2023	VA2023	Differenz	BWST	S/D
Konto			Ergebnisrechnung			Finanzierungsrechnung				
<b>Operative Gebarung</b>										
SU 21 / SU 31		<b>Summe Erträge / Einzahlungen operative Gebarung</b>	<b>0,00</b>	<b>0</b>	<b>0,00</b>	<b>0,00</b>	<b>0</b>	<b>0,00</b>		
	4291 751001	Transfers an Länder - Hospiz/Palliativversorgung	0,00	7 000	-7 000,00	0,00	7 000	-7 000,00	4SO	103
	4291 751101	Transfers an Länder - Alkohol-/Drogenberatung	56 181,13	130 000	-73 818,87	56 181,13	130 000	-73 818,87	4SO	103
SU 22 / SU 32		<b>Summe Aufwendungen / Auszahlungen operative Gebarung</b>	<b>56 181,13</b>	<b>137 000</b>	<b>-80 818,87</b>	<b>56 181,13</b>	<b>137 000</b>	<b>-80 818,87</b>		
SA 0 / SA 1		<b>(0) Nettoergebnis (21 - 22) / Saldo (1) Geldfluss aus der operativen Gebarung (31 - 32)</b>	<b>-56 181,13</b>	<b>-137 000</b>	<b>80 818,87</b>	<b>-56 181,13</b>	<b>-137 000</b>	<b>80 818,87</b>		
SU 23		<b>Summe Haushaltsrücklagen</b>	<b>0,00</b>	<b>0</b>	<b>0,00</b>					
SA 00		<b>Nettoergebnis nach Zuweisung und Entnahmen von Haushaltsrücklagen (SA 0 +/- SU 23)</b>	<b>-56 181,13</b>	<b>-137 000</b>	<b>80 818,87</b>					
<b>Investive Gebarung</b>										
SU 33		<b>Summe Einzahlungen investive Gebarung</b>				<b>0,00</b>	<b>0</b>	<b>0,00</b>		
SU 34		<b>Summe Auszahlungen investive Gebarung</b>				<b>0,00</b>	<b>0</b>	<b>0,00</b>		
SA 2		<b>Saldo (2) Geldfluss aus der investiven Gebarung (33 - 34)</b>				<b>0,00</b>	<b>0</b>	<b>0,00</b>		
SA 3		<b>Saldo (3) Nettofinanzierungssaldo (SA 1 + SA 2)</b>				<b>-56 181,13</b>	<b>-137 000</b>	<b>80 818,87</b>		
<b>Finanzierungstätigkeit</b>										
SU 35		<b>Summe Einzahlungen aus der Finanzierungstätigkeit</b>				<b>0,00</b>	<b>0</b>	<b>0,00</b>		
SU 36		<b>Summe Auszahlungen aus der Finanzierungstätigkeit</b>				<b>0,00</b>	<b>0</b>	<b>0,00</b>		
SA 4		<b>Saldo (4) Geldfluss aus der Finanzierungstätigkeit (35 - 36)</b>				<b>0,00</b>	<b>0</b>	<b>0,00</b>		
SA 5		<b>Saldo (5) Geldfluss aus der voranschlagswirksamen Gebarung (SA 3 + SA 4)</b>				<b>-56 181,13</b>	<b>-137 000</b>	<b>80 818,87</b>		
<b>Ansatz 4292</b>										
Konto		INTEGRATION UND MIGRATION	RA2023	VA2023	Differenz	RA2023	VA2023	Differenz	BWST	S/D
			Ergebnisrechnung			Finanzierungsrechnung				
<b>Operative Gebarung</b>										
	4292 817200	Erträge aus der Auflösung von sonstigen Rückstellungen - nicht konsumierte Urlaube	600,76	0	600,76				3BE	
	4292 817210	Erträge aus der Auflösung von sonstigen Rückstellungen - nicht konsumierte Gleitzeit	257,19	200	57,19				3BE	
	4292 817500	Erträge aus der Auflösung von sonstigen Rückstellungen - Jubiläumswendungen	5 251,92	2 800	2 451,92				3BE	
	4292 888001	Transfers von der Europäischen Union	9 531,09	0	9 531,09	9 531,09	0	9 531,09	GG4I	
SU 21 / SU 31		<b>Summe Erträge / Einzahlungen operative Gebarung</b>	<b>15 640,96</b>	<b>3 000</b>	<b>12 640,96</b>	<b>9 531,09</b>	<b>0</b>	<b>9 531,09</b>		
	4292 400000	Geringwertige Wirtschaftsgüter (GWG)	206,40	100	106,40	206,40	100	106,40	GG4I	239
	4292 400009	Geringwertige Wirtschaftsgüter - intern - Zentraler Service	17,71	100	-82,29	17,71	100	-82,29	4RV	9958
	4292 413400	Handelswaren zur unentgeltlichen Weitergabe	3 404,43	1 900	1 504,43	3 404,43	1 900	1 504,43	GG4I	239
	4292 456009	Schreib-, Zeichen- und sonstige Büromittel - intern - Zentraler Service	118,30	100	18,30	118,30	100	18,30	4RV	9958
	4292 457000	Druckwerke	156,00	300	-144,00	156,00	300	-144,00	GG4I	239
	4292 459000	Sonstige Verbrauchsgüter	0,00	100	-100,00	0,00	100	-100,00	GG4I	239
	4292 459009	Sonstige Verbrauchsgüter - intern - Zentraler Service	0,00	100	-100,00	0,00	100	-100,00	4RV	9958



Ansatz 4292		INTEGRATION UND MIGRATION	RA2023	VA2023	Differenz	RA2023	VA2023	Differenz	BWST	S/D
Konto			Ergebnisrechnung			Finanzierungsrechnung				
4292	510000	Geldbezüge, Vertragsbedienstete AV	62 441,85	73 900	-11 458,15	62 441,85	73 900	-11 458,15	MDPL	9940
4292	563000	Sonstige Aufwandsentschädigungen	1 379,08	0	1 379,08	1 379,08	0	1 379,08	MDPL	9940
4292	566000	Zuwendungen aus Anlass von Dienstjubiläen	2 299,20	2 000	299,20	2 299,20	2 000	299,20	MDPL	9940
4292	567000	Belohnungen, Geldaushilfen und Leistungsprämien	0,00	100	-100,00	0,00	100	-100,00	MDPB	9940
4292	569000	Sonstige Nebengebühren	91,30	0	91,30	91,30	0	91,30	MDPL	9940
4292	580000	DGB zum Ausgleichsfonds für Familienbeihilfen	2 435,80	3 000	-564,20	2 435,80	3 000	-564,20	MDPL	9940
4292	581000	Dienstgeberbeiträge zur Alterssicherung	8 189,23	9 400	-1 210,77	8 189,23	9 400	-1 210,77	MDPL	9940
4292	581010	Dienstgeberbeiträge zur Alterssicherung - Betriebspension	408,21	400	8,21	408,21	400	8,21	MDPL	9940
4292	582000	Sonstige DGB zur sozialen Sicherheit	6 004,42	7 100	-1 095,58	6 004,42	7 100	-1 095,58	MDPL	9940
4292	591000	Dotierung von Rückstellungen für Abfertigungen	1 106,25	400	706,25				3BE	9944
4292	593000	Dotierung von Rückstellungen für nicht konsumierte Urlaube	0,00	6 600	-6 600,00				3BE	9944
4292	621000	Sonstige Transporte	144,00	1 600	-1 456,00	144,00	1 600	-1 456,00	GG4I	239
4292	630000	Postdienste	52,95	100	-47,05	52,95	100	-47,05	MDIT	9949
4292	631700	Telekommunikationsdienste - MDIT	117,52	300	-182,48	117,52	300	-182,48	MDIT	9947
4292	680700	Planmäßige Abschreibung - Amts-, Betriebs- und Geschäftsausstattung	199,35	0	199,35				3BE	9969
4292	700000	Miet- und Pachtaufwand	129,60	1 500	-1 370,40	129,60	1 500	-1 370,40	GG4I	239
4292	700039	Miet- und Pachtaufwand - intern - Stadtgrün	0,00	100	-100,00	0,00	100	-100,00	GG4I	305
4292	700069	Miet- und Pachtaufwand - intern - Bambergssäle	1 010,40	10 100	-9 089,60	1 010,40	10 100	-9 089,60	GG4I	305
4292	700089	Miet- und Pachtaufwand - intern - Schulen	0,00	100	-100,00	0,00	100	-100,00	GG4I	305
4292	710000	Öffentliche Abgaben, ohne Gebühren gem. FAG	0,00	100	-100,00	0,00	100	-100,00	GG4I	239
4292	723000	Amtspauschalien und Repräsentationsaufwendungen	1 584,22	1 600	-15,78	2 286,40	1 600	686,40	GG4I	
4292	723010	Amtspauschalien und Repräsentationsaufwendungen	57,00	400	-343,00	107,00	400	-293,00	GG4I	
4292	724100	Reisegebühren (einschl. Km-Geld)	25,20	1 200	-1 174,80	51,90	1 200	-1 148,10	GG4I	239
4292	728000	Entgelte für sonstige Leistungen	44 998,36	50 200	-5 201,64	55 893,94	50 200	5 693,94	GG4I	239
4292	728009	Entgelte für sonstige Leistungen - intern - Wirtschaftshof	0,00	500	-500,00	66,90	500	-433,10	GG4I	305
4292	728039	Entgelte für sonstige Leistungen - intern - Stadtgrün	0,00	500	-500,00	0,00	500	-500,00	GG4I	305
4292	728069	Entgelte für sonstige Leistungen - intern - Bambergssäle	0,00	100	-100,00	0,00	100	-100,00	GG4I	305
4292	728219	Entgelte für sonstige Leistungen - intern - Druckerei	267,24	200	67,24	267,24	200	67,24	MDIT	9955
4292	728509	Entgelte für sonstige Leistungen - intern - EDV	7 396,74	8 400	-1 003,26	7 396,74	8 400	-1 003,26	MDIT	9955
4292	728709	Entgelte für sonstige Leistungen - intern - Telefonanlage	361,00	300	61,00	361,00	300	61,00	MDIT	9957
4292	757000	Transfers an private Organisationen ohne Erwerbszweck	85 350,00	90 700	-5 350,00	88 350,00	90 700	-2 350,00	GG4I	
4292	768000	Sonstige lfd. Transfers an private Haushalte	2 601,60	0	2 601,60	2 601,60	0	2 601,60	GG4I	
<b>SU 22 / SU 32</b>		<b>Summe Aufwendungen / Auszahlungen operative Gebarung</b>	<b>232 553,36</b>	<b>273 600</b>	<b>-41 046,64</b>	<b>245 989,12</b>	<b>266 600</b>	<b>-20 610,88</b>		
<b>SA 0 / SA 1</b>		<b>(0) Nettoergebnis (21 - 22) / Saldo (1) Geldfluss aus der operativen Gebarung (31 - 32)</b>	<b>-216 912,40</b>	<b>-270 600</b>	<b>53 687,60</b>	<b>-236 458,03</b>	<b>-266 600</b>	<b>30 141,97</b>		
<b>SU 23</b>		<b>Summe Haushaltsrücklagen</b>	<b>0,00</b>	<b>0</b>	<b>0,00</b>					
<b>SA 00</b>		<b>Nettoergebnis nach Zuweisung und Entnahmen von Haushaltsrücklagen (SA 0 +/- SU 23)</b>	<b>-216 912,40</b>	<b>-270 600</b>	<b>53 687,60</b>					
<b>Investive Gebarung</b>										
<b>SU 33</b>		<b>Summe Einzahlungen investive Gebarung</b>				<b>0,00</b>	<b>0</b>	<b>0,00</b>		
4292	042220	Amts-, Betriebs- und Geschäftsausstattung				129,88	0	129,88	2HL	9973



Ansatz 4292 Konto	INTEGRATION UND MIGRATION	RA2023	VA2023	Differenz	RA2023	VA2023	Differenz	BWST	S/D
		Ergebnisrechnung			Finanzierungsrechnung				
SU 34	Summe Auszahlungen investive Gebarung				129,88	0	129,88		
SA 2	Saldo (2) Geldfluss aus der investiven Gebarung (33 - 34)				-129,88	0	-129,88		
SA 3	Saldo (3) Nettofinanzierungssaldo (SA 1 + SA 2)				-236 587,91	-266 600	30 012,09		
<b>Finanzierungstätigkeit</b>									
SU 35	Summe Einzahlungen aus der Finanzierungstätigkeit				0,00	0	0,00		
SU 36	Summe Auszahlungen aus der Finanzierungstätigkeit				0,00	0	0,00		
SA 4	Saldo (4) Geldfluss aus der Finanzierungstätigkeit (35 - 36)				0,00	0	0,00		
SA 5	Saldo (5) Geldfluss aus der voranschlagswirksamen Gebarung (SA 3 + SA 4)				-236 587,91	-266 600	30 012,09		
<b>A 43</b>	<b>Jugendwohlfahrt</b>	<b>RA2023</b>	<b>VA2023</b>	<b>Differenz</b>	<b>RA2023</b>	<b>VA2023</b>	<b>Differenz</b>	<b>BWST</b>	<b>S/D</b>
		Ergebnisrechnung			Finanzierungsrechnung				
SA 0 / SA 1	(0) Nettoergebnis (21 - 22) / Saldo (1) Geldfluss aus der operativen Gebarung (31 - 32)	-6 323 098,59	-5 905 400	-417 698,59	-6 322 350,09	-5 905 400	-416 950,09		
SA 00	Nettoergebnis nach Zuweisung und Entnahmen von Haushaltsrücklagen (SA 0 +/- SU 23)	-6 323 098,59	-5 905 400	-417 698,59					
SA 2	Saldo (2) Geldfluss aus der investiven Gebarung (33 - 34)				0,00	0	0,00		
SA 3	Saldo (3) Nettofinanzierungssaldo (SA 1 + SA 2)				-6 322 350,09	-5 905 400	-416 950,09		
SA 4	Saldo (4) Geldfluss aus der Finanzierungstätigkeit (35 - 36)				0,00	0	0,00		
SA 5	Saldo (5) Geldfluss aus der voranschlagswirksamen Gebarung (SA 3 + SA 4)				-6 322 350,09	-5 905 400	-416 950,09		
<b>UA 439</b>	<b>Sonstige Einrichtungen und Maßnahmen</b>	<b>RA2023</b>	<b>VA2023</b>	<b>Differenz</b>	<b>RA2023</b>	<b>VA2023</b>	<b>Differenz</b>	<b>BWST</b>	<b>S/D</b>
		Ergebnisrechnung			Finanzierungsrechnung				
SA 0 / SA 1	(0) Nettoergebnis (21 - 22) / Saldo (1) Geldfluss aus der operativen Gebarung (31 - 32)	-6 323 098,59	-5 905 400	-417 698,59	-6 322 350,09	-5 905 400	-416 950,09		
SA 00	Nettoergebnis nach Zuweisung und Entnahmen von Haushaltsrücklagen (SA 0 +/- SU 23)	-6 323 098,59	-5 905 400	-417 698,59					
SA 2	Saldo (2) Geldfluss aus der investiven Gebarung (33 - 34)				0,00	0	0,00		
SA 3	Saldo (3) Nettofinanzierungssaldo (SA 1 + SA 2)				-6 322 350,09	-5 905 400	-416 950,09		
SA 4	Saldo (4) Geldfluss aus der Finanzierungstätigkeit (35 - 36)				0,00	0	0,00		
SA 5	Saldo (5) Geldfluss aus der voranschlagswirksamen Gebarung (SA 3 + SA 4)				-6 322 350,09	-5 905 400	-416 950,09		

Ansatz 4390		Sonstige Einrichtungen und Maßnahmen	RA2023	VA2023	Differenz	RA2023	VA2023	Differenz	BWST	S/D
Konto			Ergebnisrechnung			Finanzierungsrechnung				
<b>Operative Gebarung</b>										
<b>SU 21 / SU 31</b>		<b>Summe Erträge / Einzahlungen operative Gebarung</b>	<b>0,00</b>	<b>0</b>	<b>0,00</b>	<b>0,00</b>	<b>0</b>	<b>0,00</b>		
	4390 413400	Handelswaren zur unentgeltlichen Weitergabe	0,00	100	-100,00	0,00	100	-100,00	4KJ	
	4390 413420	Handelswaren zur unentgeltlichen Weitergabe	15 748,50	26 000	-10 251,50	15 000,00	26 000	-11 000,00	BGMB	
	4390 459000	Sonstige Verbrauchsgüter	0,00	100	-100,00	0,00	100	-100,00	4KJ	
	4390 757000	Transfers an private Organisationen ohne Erwerbszweck	0,00	500	-500,00	0,00	500	-500,00	4KJ	
	4390 768000	Sonstige lfd.Transfers an private Haushalte	560,00	1 000	-440,00	560,00	1 000	-440,00	4KJ	
<b>SU 22 / SU 32</b>		<b>Summe Aufwendungen / Auszahlungen operative Gebarung</b>	<b>16 308,50</b>	<b>27 700</b>	<b>-11 391,50</b>	<b>15 560,00</b>	<b>27 700</b>	<b>-12 140,00</b>		
<b>SA 0 / SA 1</b>		<b>(0) Nettoergebnis (21 - 22) / Saldo (1) Geldfluss aus der operativen Gebarung (31 - 32)</b>	<b>-16 308,50</b>	<b>-27 700</b>	<b>11 391,50</b>	<b>-15 560,00</b>	<b>-27 700</b>	<b>12 140,00</b>		
<b>SU 23</b>		<b>Summe Haushaltsrücklagen</b>	<b>0,00</b>	<b>0</b>	<b>0,00</b>					
<b>SA 00</b>		<b>Nettoergebnis nach Zuweisung und Entnahmen von Haushaltsrücklagen (SA 0 +/- SU 23)</b>	<b>-16 308,50</b>	<b>-27 700</b>	<b>11 391,50</b>					
<b>Investive Gebarung</b>										
<b>SU 33</b>		<b>Summe Einzahlungen investive Gebarung</b>				<b>0,00</b>	<b>0</b>	<b>0,00</b>		
<b>SU 34</b>		<b>Summe Auszahlungen investive Gebarung</b>				<b>0,00</b>	<b>0</b>	<b>0,00</b>		
<b>SA 2</b>		<b>Saldo (2) Geldfluss aus der investiven Gebarung (33 - 34)</b>				<b>0,00</b>	<b>0</b>	<b>0,00</b>		
<b>SA 3</b>		<b>Saldo (3) Nettofinanzierungssaldo (SA 1 + SA 2)</b>				<b>-15 560,00</b>	<b>-27 700</b>	<b>12 140,00</b>		
<b>Finanzierungstätigkeit</b>										
<b>SU 35</b>		<b>Summe Einzahlungen aus der Finanzierungstätigkeit</b>				<b>0,00</b>	<b>0</b>	<b>0,00</b>		
<b>SU 36</b>		<b>Summe Auszahlungen aus der Finanzierungstätigkeit</b>				<b>0,00</b>	<b>0</b>	<b>0,00</b>		
<b>SA 4</b>		<b>Saldo (4) Geldfluss aus der Finanzierungstätigkeit (35 - 36)</b>				<b>0,00</b>	<b>0</b>	<b>0,00</b>		
<b>SA 5</b>		<b>Saldo (5) Geldfluss aus der voranschlagswirksamen Gebarung (SA 3 + SA 4)</b>				<b>-15 560,00</b>	<b>-27 700</b>	<b>12 140,00</b>		

Ansatz 4393		SONSTIGE EINRICHTUNGEN UND MASSNAHMEN	RA2023	VA2023	Differenz	RA2023	VA2023	Differenz	BWST	S/D
Konto			Ergebnisrechnung			Finanzierungsrechnung				
<b>Operative Gebarung</b>										
SU 21 / SU 31		Summe Erträge / Einzahlungen operative Gebarung	0,00	0	0,00	0,00	0	0,00		
	4393 751001	Transfers an Länder - Kinder- und Jugendhilfe	5 179 372,94	4 597 300	582 072,94	5 179 372,94	4 597 300	582 072,94	4KJ	104
	4393 751101	Transfers an Länder - Kinder- und Jugendhilfe - soziale Dienste	929 216,63	1 091 300	-162 083,37	929 216,63	1 091 300	-162 083,37	4KJ	104
	4393 751301	Transfers an Länder - Jugendanwaltschaft	6 493,88	7 200	-706,12	6 493,88	7 200	-706,12	4KJ	104
	4393 751401	Transfers an Länder - Time Out Gruppen	191 706,64	181 900	9 806,64	191 706,64	181 900	9 806,64	4KJ	104
SU 22 / SU 32		Summe Aufwendungen / Auszahlungen operative Gebarung	6 306 790,09	5 877 700	429 090,09	6 306 790,09	5 877 700	429 090,09		
SA 0 / SA 1		(0) Nettoergebnis (21 - 22) / Saldo (1) Geldfluss aus der operativen Gebarung (31 - 32)	-6 306 790,09	-5 877 700	-429 090,09	-6 306 790,09	-5 877 700	-429 090,09		
SU 23		Summe Haushaltsrücklagen	0,00	0	0,00					
SA 00		Nettoergebnis nach Zuweisung und Entnahmen von Haushaltsrücklagen (SA 0 +/- SU 23)	-6 306 790,09	-5 877 700	-429 090,09					
<b>Investive Gebarung</b>										
SU 33		Summe Einzahlungen investive Gebarung				0,00	0	0,00		
SU 34		Summe Auszahlungen investive Gebarung				0,00	0	0,00		
SA 2		Saldo (2) Geldfluss aus der investiven Gebarung (33 - 34)				0,00	0	0,00		
SA 3		Saldo (3) Nettofinanzierungssaldo (SA 1 + SA 2)				-6 306 790,09	-5 877 700	-429 090,09		
<b>Finanzierungstätigkeit</b>										
SU 35		Summe Einzahlungen aus der Finanzierungstätigkeit				0,00	0	0,00		
SU 36		Summe Auszahlungen aus der Finanzierungstätigkeit				0,00	0	0,00		
SA 4		Saldo (4) Geldfluss aus der Finanzierungstätigkeit (35 - 36)				0,00	0	0,00		
SA 5		Saldo (5) Geldfluss aus der voranschlagswirksamen Gebarung (SA 3 + SA 4)				-6 306 790,09	-5 877 700	-429 090,09		
<b>A 44</b>										
A 44		Behebung von Notständen	RA2023	VA2023	Differenz	RA2023	VA2023	Differenz	BWST	S/D
			Ergebnisrechnung			Finanzierungsrechnung				
SA 0 / SA 1		(0) Nettoergebnis (21 - 22) / Saldo (1) Geldfluss aus der operativen Gebarung (31 - 32)	1 066 783,77	-1 087 900	2 154 683,77	247 920,58	-1 081 600	1 329 520,58		
SA 00		Nettoergebnis nach Zuweisung und Entnahmen von Haushaltsrücklagen (SA 0 +/- SU 23)	1 066 783,77	-1 087 900	2 154 683,77					
SA 2		Saldo (2) Geldfluss aus der investiven Gebarung (33 - 34)				0,00	-200	200,00		
SA 3		Saldo (3) Nettofinanzierungssaldo (SA 1 + SA 2)				247 920,58	-1 081 800	1 329 720,58		
SA 4		Saldo (4) Geldfluss aus der Finanzierungstätigkeit (35 - 36)				0,00	0	0,00		
SA 5		Saldo (5) Geldfluss aus der voranschlagswirksamen Gebarung (SA 3 + SA 4)				247 920,58	-1 081 800	1 329 720,58		

UA 441	Maßnahmen	RA2023	VA2023	Differenz	RA2023	VA2023	Differenz	BWST	S/D
		<b>Ergebnisrechnung</b>			<b>Finanzierungsrechnung</b>				
SA 0 / SA 1	(0) Nettoergebnis (21 - 22) / Saldo (1) Geldfluss aus der operativen Gebarung (31 - 32)	1 066 783,77	-1 087 900	2 154 683,77	247 920,58	-1 081 600	1 329 520,58		
SA 00	Nettoergebnis nach Zuweisung und Entnahmen von Haushaltsrücklagen (SA 0 +/- SU 23)	1 066 783,77	-1 087 900	2 154 683,77					
SA 2	Saldo (2) Geldfluss aus der investiven Gebarung (33 - 34)				0,00	-200	200,00		
SA 3	Saldo (3) Nettofinanzierungssaldo (SA 1 + SA 2)				247 920,58	-1 081 800	1 329 720,58		
SA 4	Saldo (4) Geldfluss aus der Finanzierungstätigkeit (35 - 36)				0,00	0	0,00		
SA 5	Saldo (5) Geldfluss aus der voranschlagswirksamen Gebarung (SA 3 + SA 4)				247 920,58	-1 081 800	1 329 720,58		
<b>Ansatz 4410</b>	<b>Maßnahmen</b>	<b>RA2023</b>	<b>VA2023</b>	<b>Differenz</b>	<b>RA2023</b>	<b>VA2023</b>	<b>Differenz</b>	<b>BWST</b>	<b>S/D</b>
<b>Konto</b>		<b>Ergebnisrechnung</b>			<b>Finanzierungsrechnung</b>				
<b>Operative Gebarung</b>									
4410 829000	Sonstige Erträge	-2 217,08	0	-2 217,08	3 648,56	0	3 648,56	2HL	
SU 21 / SU 31	<b>Summe Erträge / Einzahlungen operative Gebarung</b>	<b>-2 217,08</b>	<b>0</b>	<b>-2 217,08</b>	<b>3 648,56</b>	<b>0</b>	<b>3 648,56</b>		
4410 670000	Versicherungen	16,45	100	-83,55	16,45	100	-83,55	GG3V	9950
4410 690800	Abschreibung von Forderungen (Schadensfälle)	0,00	1 000	-1 000,00				3BE	9951
4410 695000	Wertberichtigungen zu kurzfristigen Forderungen (LuL)	1 387,75	4 500	-3 112,25				3BE	
4410 768000	Sonstige lfd.Transfers an private Haushalte	4 950,00	5 000	-50,00	2 100,00	5 000	-2 900,00	BGMB	
SU 22 / SU 32	<b>Summe Aufwendungen / Auszahlungen operative Gebarung</b>	<b>6 354,20</b>	<b>10 600</b>	<b>-4 245,80</b>	<b>2 116,45</b>	<b>5 100</b>	<b>-2 983,55</b>		
SA 0 / SA 1	(0) Nettoergebnis (21 - 22) / Saldo (1) Geldfluss aus der operativen Gebarung (31 - 32)	-8 571,28	-10 600	2 028,72	1 532,11	-5 100	6 632,11		
SU 23	<b>Summe Haushaltsrücklagen</b>	<b>0,00</b>	<b>0</b>	<b>0,00</b>					
SA 00	<b>Nettoergebnis nach Zuweisung und Entnahmen von Haushaltsrücklagen (SA 0 +/- SU 23)</b>	<b>-8 571,28</b>	<b>-10 600</b>	<b>2 028,72</b>					
<b>Investive Gebarung</b>									
SU 33	<b>Summe Einzahlungen investive Gebarung</b>				<b>0,00</b>	<b>0</b>	<b>0,00</b>		
SU 34	<b>Summe Auszahlungen investive Gebarung</b>				<b>0,00</b>	<b>0</b>	<b>0,00</b>		
SA 2	Saldo (2) Geldfluss aus der investiven Gebarung (33 - 34)				0,00	0	0,00		
SA 3	Saldo (3) Nettofinanzierungssaldo (SA 1 + SA 2)				1 532,11	-5 100	6 632,11		
<b>Finanzierungstätigkeit</b>									
SU 35	<b>Summe Einzahlungen aus der Finanzierungstätigkeit</b>				<b>0,00</b>	<b>0</b>	<b>0,00</b>		
SU 36	<b>Summe Auszahlungen aus der Finanzierungstätigkeit</b>				<b>0,00</b>	<b>0</b>	<b>0,00</b>		
SA 4	Saldo (4) Geldfluss aus der Finanzierungstätigkeit (35 - 36)				0,00	0	0,00		
SA 5	Saldo (5) Geldfluss aus der voranschlagswirksamen Gebarung (SA 3 + SA 4)				1 532,11	-5 100	6 632,11		

Ansatz 4411		SOZIALPROJEKTE	RA2023	VA2023	Differenz	RA2023	VA2023	Differenz	BWST	S/D
Konto			Ergebnisrechnung			Finanzierungsrechnung				
<b>Operative Gebarung</b>										
	4411 817200	Erträge aus der Auflösung von sonstigen Rückstellungen - nicht konsumierte Urlaube	423,03	0	423,03				3BE	
	4411 860001	Transfers von Bund, Bundesfonds u. -kammern	346,13	0	346,13	1 726,00	0	1 726,00	4SO	
<b>SU 21 / SU 31</b>		<b>Summe Erträge / Einzahlungen operative Gebarung</b>	<b>769,16</b>	<b>0</b>	<b>769,16</b>	<b>1 726,00</b>	<b>0</b>	<b>1 726,00</b>		
	4411 413400	Handelswaren zur unentgeltlichen Weitergabe	230,00	3 300	-3 070,00	329,00	3 300	-2 971,00	4SO	321
	4411 510000	Geldbezüge, Vertragsbedienstete AV	18 386,49	18 700	-313,51	18 386,49	18 700	-313,51	MDPL	9940
	4411 563000	Sonstige Aufwandsentschädigungen	54,00	100	-46,00	54,00	100	-46,00	MDPL	9940
	4411 565000	Mehrleistungsvergütungen	199,97	1 800	-1 600,03	199,97	1 800	-1 600,03	MDPL	9940
	4411 569000	Sonstige Nebengebühren	547,23	500	47,23	547,23	500	47,23	MDPL	9940
	4411 580000	DGB zum Ausgleichsfonds für Familienbeihilfen	705,71	800	-94,29	705,71	800	-94,29	MDPL	9940
	4411 581000	Dienstgeberbeiträge zur Alterssicherung	2 351,60	2 600	-248,40	2 351,60	2 600	-248,40	MDPL	9940
	4411 581010	Dienstgeberbeiträge zur Alterssicherung - Betriebspension	128,67	100	28,67	128,67	100	28,67	MDPL	9940
	4411 582000	Sonstige DGB zur sozialen Sicherheit	1 846,36	2 100	-253,64	1 846,36	2 100	-253,64	MDPL	9940
	4411 592000	Dotierung von Rückstellungen für Jubiläumsumwendungen	235,97	100	135,97				3BE	9944
	4411 593000	Dotierung von Rückstellungen für nicht konsumierte Urlaube	0,00	200	-200,00				3BE	9944
	4411 593100	Dotierung von Rückstellungen für nicht konsumierte Gleitzeit	124,41	0	124,41				3BE	9944
	4411 621000	Sonstige Transporte	2 343,00	4 500	-2 157,00	1 941,50	4 500	-2 558,50	4SO	321
	4411 631000	Telekommunikationsdienste	314,50	500	-185,50	312,79	500	-187,21	4SO	321
	4411 728000	Entgelte für sonstige Leistungen	8 236,16	12 200	-3 963,84	8 731,16	12 200	-3 468,84	4SO	321
	4411 751001	Transfers an Länder - Hilfe in bes. Lebenslagen	136 641,17	176 000	-39 358,83	136 641,17	176 000	-39 358,83	4SO	103
	4411 751101	Transfers an Länder - Heizkostenzuschuss	295 220,00	350 000	-54 780,00	202 120,00	350 000	-147 880,00	4SO	103
	4411 755000	Transfers an Unternehmen (ohne Finanzunternehmen) und andere	53 555,90	55 200	-1 644,10	54 907,08	55 200	-292,92	4SO	226
	4411 755010	Transfers an Unternehmen (ohne Finanzunternehmen) und andere	0,00	20 000	-20 000,00	0,00	20 000	-20 000,00	4SO	387
	4411 757000	Transfers an private Organisationen ohne Erwerbszweck	145 000,00	163 500	-18 500,00	145 000,00	163 500	-18 500,00	4SO	226
	4411 757010	Transfers an private Organisationen ohne Erwerbszweck	0,00	20 000	-20 000,00	0,00	20 000	-20 000,00	4SO	387
	4411 768010	Sonstige lfd. Transfers an private Haushalte	0,00	30 000	-30 000,00	0,00	30 000	-30 000,00	4SO	387
	4411 775000	Kap. Transfers an Unternehmungen	0,00	100	-100,00				4SO	226
	4411 777000	Kapitaltransfers an private Organisationen ohne Erwerbszweck	0,00	100	-100,00				4SO	226
<b>SU 22 / SU 32</b>		<b>Summe Aufwendungen / Auszahlungen operative Gebarung</b>	<b>666 121,14</b>	<b>862 400</b>	<b>-196 278,86</b>	<b>574 202,73</b>	<b>861 900</b>	<b>-287 697,27</b>		
<b>SA 0 / SA 1</b>		<b>(0) Nettoergebnis (21 - 22) / Saldo (1) Geldfluss aus der operativen Gebarung (31 - 32)</b>	<b>-665 351,98</b>	<b>-862 400</b>	<b>197 048,02</b>	<b>-572 476,73</b>	<b>-861 900</b>	<b>289 423,27</b>		
<b>SU 23</b>		<b>Summe Haushaltsrücklagen</b>	<b>0,00</b>	<b>0</b>	<b>0,00</b>					
<b>SA 00</b>		<b>Nettoergebnis nach Zuweisung und Entnahmen von Haushaltsrücklagen (SA 0 +/- SU 23)</b>	<b>-665 351,98</b>	<b>-862 400</b>	<b>197 048,02</b>					
<b>Investive Gebarung</b>										
<b>SU 33</b>		<b>Summe Einzahlungen investive Gebarung</b>				<b>0,00</b>	<b>0</b>	<b>0,00</b>		
	4411 775000	Kap. Transfers an Unternehmungen				0,00	100	-100,00	4SO	226
	4411 777000	Kapitaltransfers an private Organisationen ohne Erwerbszweck				0,00	100	-100,00	4SO	226
<b>SU 34</b>		<b>Summe Auszahlungen investive Gebarung</b>				<b>0,00</b>	<b>200</b>	<b>-200,00</b>		
<b>SA 2</b>		<b>Saldo (2) Geldfluss aus der investiven Gebarung (33 - 34)</b>				<b>0,00</b>	<b>-200</b>	<b>200,00</b>		
<b>SA 3</b>		<b>Saldo (3) Nettofinanzierungssaldo (SA 1 + SA 2)</b>				<b>-572 476,73</b>	<b>-862 100</b>	<b>289 623,27</b>		

Ansatz 4411 Konto	SOZIALPROJEKTE	RA2023	VA2023	Differenz	RA2023	VA2023	Differenz	BWST	S/D
		Ergebnisrechnung			Finanzierungsrechnung				
<b>Finanzierungstätigkeit</b>									
SU 35	Summe Einzahlungen aus der Finanzierungstätigkeit				0,00	0	0,00		
SU 36	Summe Auszahlungen aus der Finanzierungstätigkeit				0,00	0	0,00		
SA 4	Saldo (4) Geldfluss aus der Finanzierungstätigkeit (35 - 36)				0,00	0	0,00		
SA 5	Saldo (5) Geldfluss aus der voranschlagswirksamen Gebarung (SA 3 + SA 4)				-572 476,73	-862 100	289 623,27		

Ansatz 4419 Konto	4419 – Corona-Krise 2020	RA2023	VA2023	Differenz	RA2023	VA2023	Differenz	BWST	S/D
		Ergebnisrechnung			Finanzierungsrechnung				
<b>Operative Gebarung</b>									
4419 860001	Transfers von Bund, Bundesfonds u. -kammern	451 206,02	250 000	201 206,02	63 055,56	250 000	-186 944,44	MD	
4419 860301	Transfers von Bund, Bundesfonds u. -kammern	951 932,84	0	951 932,84	475 966,42	0	475 966,42	GG3	
4419 860551	Transfers von Bund - Personal	527 219,68	0	527 219,68	527 219,68	0	527 219,68	MDPB	
<b>SU 21 / SU 31</b>	<b>Summe Erträge / Einzahlungen operative Gebarung</b>	<b>1 930 358,54</b>	<b>250 000</b>	<b>1 680 358,54</b>	<b>1 066 241,66</b>	<b>250 000</b>	<b>816 241,66</b>		
4419 400000	Geringwertige Wirtschaftsgüter (GWG)	0,00	100	-100,00	0,00	100	-100,00	MD	370
4419 430000	Lebensmittel	0,00	100	-100,00	0,00	100	-100,00	MD	370
4419 452000	Treibstoffe	0,00	1 000	-1 000,00	0,00	1 000	-1 000,00	MD	370
4419 454000	Reinigungsmittel	0,00	100	-100,00	0,00	100	-100,00	MD	370
4419 456000	Schreib-, Zeichen- und sonstige Büromittel	0,00	100	-100,00	0,00	100	-100,00	MD	370
4419 457000	Druckwerke	0,00	100	-100,00	0,00	100	-100,00	MD	370
4419 458000	Mittel zur ärztlichen Betreuung und Gesundheitsvorsorge	92,88	80 000	-79 907,12	92,88	80 000	-79 907,12	MD	370
4419 459000	Sonstige Verbrauchsgüter	0,00	85 000	-85 000,00	0,00	85 000	-85 000,00	MD	370
4419 565000	Mehrleistungsvergütungen	5 857,19	130 200	-124 342,81	5 857,19	130 200	-124 342,81	MDPL	9940
4419 569000	Sonstige Nebengebühren	88,20	0	88,20	88,20	0	88,20	MDPL	9940
4419 580000	DGB zum Ausgleichsfonds für Familienbeihilfen	219,97	5 100	-4 880,03	219,97	5 100	-4 880,03	MDPL	9940
4419 581000	Dienstgeberbeiträge zur Alterssicherung	515,52	16 300	-15 784,48	515,52	16 300	-15 784,48	MDPL	9940
4419 582000	Sonstige DGB zur sozialen Sicherheit	443,62	12 900	-12 456,38	443,62	12 900	-12 456,38	MDPL	9940
4419 593000	Dotierung von Rückstellungen für nicht konsumierte Urlaube	0,00	300	-300,00					9944
4419 600100	Energiebezüge - Strom	0,00	100	-100,00	0,00	100	-100,00	3BE	9965
4419 621000	Sonstige Transporte	600,00	100	500,00	600,00	100	500,00	MD	370
4419 621009	Sonstige Transporte - intern - Wirtschaftshof	0,00	1 000	-1 000,00	0,00	1 000	-1 000,00	MD	
4419 630000	Postdienste	0,00	100	-100,00	0,00	100	-100,00	MD	370
4419 631000	Telekommunikationsdienste	0,00	100	-100,00	0,00	100	-100,00	MD	370
4419 680700	Planmäßige Abschreibung - Amts-, Betriebs- und Geschäftsausstattung	330,00	0	330,00				3BE	9969
4419 700000	Miet- und Pachtaufwand	1 999,35	37 300	-35 300,65	2 999,10	37 300	-34 300,90	MD	370
4419 710000	Öffentliche Abgaben, ohne Gebühren gem. FAG	0,00	100	-100,00	0,00	100	-100,00	MD	370
4419 724100	Reisegebühren (einschl. Km-Geld)	0,00	8 000	-8 000,00	0,00	8 000	-8 000,00	MD	
4419 728000	Entgelte für sonstige Leistungen	143 718,86	85 000	58 718,86	190 464,06	85 000	105 464,06	MD	370
4419 728009	Entgelte für sonstige Leistungen - intern - Wirtschaftshof	0,00	900	-900,00	0,00	900	-900,00	MD	
4419 728059	Entgelte für sonstige Leistungen - intern - Feuerwehr	0,00	900	-900,00	0,00	900	-900,00	MD	

Ansatz 4419	4419 – Corona-Krise 2020	RA2023	VA2023	Differenz	RA2023	VA2023	Differenz	BWST	S/D
Konto		Ergebnisrechnung			Finanzierungsrechnung				
4419 728520	Entgelte für sonstige Leistungen - Personalüberlassung	35 785,92	0	35 785,92	35 785,92	0	35 785,92	MDP	9976
4419 757000	Transfers an private Organisationen ohne Erwerbszweck	0,00	0	0,00	10 310,00	0	10 310,00	MD	
<b>SU 22 / SU 32</b>	<b>Summe Aufwendungen / Auszahlungen operative Gebarung</b>	<b>189 651,51</b>	<b>464 900</b>	<b>-275 248,49</b>	<b>247 376,46</b>	<b>464 600</b>	<b>-217 223,54</b>		
<b>SA 0 / SA 1</b>	<b>(0) Nettoergebnis (21 - 22) / Saldo (1) Geldfluss aus der operativen Gebarung (31 - 32)</b>	<b>1 740 707,03</b>	<b>-214 900</b>	<b>1 955 607,03</b>	<b>818 865,20</b>	<b>-214 600</b>	<b>1 033 465,20</b>		
<b>SU 23</b>	<b>Summe Haushaltsrücklagen</b>	<b>0,00</b>	<b>0</b>	<b>0,00</b>					
<b>SA 00</b>	<b>Nettoergebnis nach Zuweisung und Entnahmen von Haushaltsrücklagen (SA 0 +/- SU 23)</b>	<b>1 740 707,03</b>	<b>-214 900</b>	<b>1 955 607,03</b>					
<b>Investive Gebarung</b>									
<b>SU 33</b>	<b>Summe Einzahlungen investive Gebarung</b>				<b>0,00</b>	<b>0</b>	<b>0,00</b>		
<b>SU 34</b>	<b>Summe Auszahlungen investive Gebarung</b>				<b>0,00</b>	<b>0</b>	<b>0,00</b>		
<b>SA 2</b>	<b>Saldo (2) Geldfluss aus der investiven Gebarung (33 - 34)</b>				<b>0,00</b>	<b>0</b>	<b>0,00</b>		
<b>SA 3</b>	<b>Saldo (3) Nettofinanzierungssaldo (SA 1 + SA 2)</b>				<b>818 865,20</b>	<b>-214 600</b>	<b>1 033 465,20</b>		
<b>Finanzierungstätigkeit</b>									
<b>SU 35</b>	<b>Summe Einzahlungen aus der Finanzierungstätigkeit</b>				<b>0,00</b>	<b>0</b>	<b>0,00</b>		
<b>SU 36</b>	<b>Summe Auszahlungen aus der Finanzierungstätigkeit</b>				<b>0,00</b>	<b>0</b>	<b>0,00</b>		
<b>SA 4</b>	<b>Saldo (4) Geldfluss aus der Finanzierungstätigkeit (35 - 36)</b>				<b>0,00</b>	<b>0</b>	<b>0,00</b>		
<b>SA 5</b>	<b>Saldo (5) Geldfluss aus der voranschlagswirksamen Gebarung (SA 3 + SA 4)</b>				<b>818 865,20</b>	<b>-214 600</b>	<b>1 033 465,20</b>		
<b>A 46</b>	<b>Familienpolitische Maßnahmen</b>	<b>RA2023</b>	<b>VA2023</b>	<b>Differenz</b>	<b>RA2023</b>	<b>VA2023</b>	<b>Differenz</b>	<b>BWST</b>	<b>S/D</b>
		<b>Ergebnisrechnung</b>			<b>Finanzierungsrechnung</b>				
<b>SA 0 / SA 1</b>	<b>(0) Nettoergebnis (21 - 22) / Saldo (1) Geldfluss aus der operativen Gebarung (31 - 32)</b>	<b>-242 867,85</b>	<b>-260 900</b>	<b>18 032,15</b>	<b>-261 053,65</b>	<b>-256 100</b>	<b>-4 953,65</b>		
<b>SA 00</b>	<b>Nettoergebnis nach Zuweisung und Entnahmen von Haushaltsrücklagen (SA 0 +/- SU 23)</b>	<b>-242 867,85</b>	<b>-260 900</b>	<b>18 032,15</b>					
<b>SA 2</b>	<b>Saldo (2) Geldfluss aus der investiven Gebarung (33 - 34)</b>				<b>0,00</b>	<b>0</b>	<b>0,00</b>		
<b>SA 3</b>	<b>Saldo (3) Nettofinanzierungssaldo (SA 1 + SA 2)</b>				<b>-261 053,65</b>	<b>-256 100</b>	<b>-4 953,65</b>		
<b>SA 4</b>	<b>Saldo (4) Geldfluss aus der Finanzierungstätigkeit (35 - 36)</b>				<b>0,00</b>	<b>0</b>	<b>0,00</b>		
<b>SA 5</b>	<b>Saldo (5) Geldfluss aus der voranschlagswirksamen Gebarung (SA 3 + SA 4)</b>				<b>-261 053,65</b>	<b>-256 100</b>	<b>-4 953,65</b>		

UA 469	Sonstige Maßnahmen	RA2023	VA2023	Differenz	RA2023	VA2023	Differenz	BWST	S/D
		Ergebnisrechnung			Finanzierungsrechnung				
SA 0 / SA 1	(0) Nettoergebnis (21 - 22) / Saldo (1) Geldfluss aus der operativen Gebarung (31 - 32)	-242 867,85	-260 900	18 032,15	-261 053,65	-256 100	-4 953,65		
SA 00	Nettoergebnis nach Zuweisung und Entnahmen von Haushaltsrücklagen (SA 0 +/- SU 23)	-242 867,85	-260 900	18 032,15					
SA 2	Saldo (2) Geldfluss aus der investiven Gebarung (33 - 34)				0,00	0	0,00		
SA 3	Saldo (3) Nettofinanzierungssaldo (SA 1 + SA 2)				-261 053,65	-256 100	-4 953,65		
SA 4	Saldo (4) Geldfluss aus der Finanzierungstätigkeit (35 - 36)				0,00	0	0,00		
SA 5	Saldo (5) Geldfluss aus der voranschlagswirksamen Gebarung (SA 3 + SA 4)				-261 053,65	-256 100	-4 953,65		

Ansatz 4690	Sonstige Maßnahmen	RA2023	VA2023	Differenz	RA2023	VA2023	Differenz	BWST	S/D
Konto		Ergebnisrechnung			Finanzierungsrechnung				
<b>Operative Gebarung</b>									
4690 817200	Erträge aus der Auflösung von sonstigen Rückstellungen - nicht konsumierte Urlaube	8 107,02	0	8 107,02				3BE	
4690 817500	Erträge aus der Auflösung von sonstigen Rückstellungen - Jubiläumszuwendungen	2 186,51	2 800	-613,49				3BE	
SU 21 / SU 31	<b>Summe Erträge / Einzahlungen operative Gebarung</b>	<b>10 293,53</b>	<b>2 800</b>	<b>7 493,53</b>	<b>0,00</b>	<b>0</b>	<b>0,00</b>		
4690 400000	Geringwertige Wirtschaftsgüter (GWG)	0,00	300	-300,00	0,00	300	-300,00	GG4F	142
4690 400009	Geringwertige Wirtschaftsgüter - intern - Zentraler Service	0,00	100	-100,00	0,00	100	-100,00	4RV	9958
4690 413400	Handelswaren zur unentgeltlichen Weitergabe	2 075,11	2 000	75,11	2 075,11	2 000	75,11	GG4F	142
4690 456009	Schreib-, Zeichen- und sonstige Büromittel - intern - Zentraler Service	434,40	100	334,40	434,40	100	334,40	4RV	9958
4690 457000	Druckwerke	3 490,76	4 100	-609,24	3 490,76	4 100	-609,24	GG4F	142
4690 459000	Sonstige Verbrauchsgüter	520,00	500	20,00	520,00	500	20,00	GG4F	142
4690 459009	Sonstige Verbrauchsgüter - intern - Zentraler Service	0,00	100	-100,00	0,00	100	-100,00	4RV	9958
4690 510000	Geldbezüge, Vertragsbedienstete AV	73 657,87	72 600	1 057,87	73 657,87	72 600	1 057,87	MDPL	9940
4690 563000	Sonstige Aufwandsentschädigungen	4 505,16	0	4 505,16	4 505,16	0	4 505,16	MDPL	9940
4690 565000	Mehrleistungsvergütungen	170,73	0	170,73	170,73	0	170,73	MDPL	9940
4690 566000	Zuwendungen aus Anlass von Dienstjubiläen	2 299,20	2 100	199,20	2 299,20	2 100	199,20	MDPL	9940
4690 569000	Sonstige Nebengebühren	91,39	0	91,39	91,39	0	91,39	MDPL	9940
4690 580000	DGB zum Ausgleichsfonds für Familienbeihilfen	2 970,75	2 900	70,75	2 970,75	2 900	70,75	MDPL	9940
4690 581000	Dienstgeberbeiträge zur Alterssicherung	10 003,74	9 300	703,74	10 003,74	9 300	703,74	MDPL	9940
4690 581010	Dienstgeberbeiträge zur Alterssicherung - Betriebspension	404,19	400	4,19	404,19	400	4,19	MDPL	9940
4690 582000	Sonstige DGB zur sozialen Sicherheit	7 437,49	7 000	437,49	7 437,49	7 000	437,49	MDPL	9940
4690 591000	Dotierung von Rückstellungen für Abfertigungen	1 094,93	400	694,93				3BE	9944
4690 593000	Dotierung von Rückstellungen für nicht konsumierte Urlaube	0,00	5 900	-5 900,00				3BE	9944
4690 593100	Dotierung von Rückstellungen für nicht konsumierte Gleitzeit	135,63	400	-264,37				3BE	9944
4690 600100	Energiebezüge - Strom	0,00	100	-100,00	0,00	100	-100,00	3BE	9965
4690 618000	Instandhaltung von sonstigen Anlagen	0,00	100	-100,00	0,00	100	-100,00	GG4F	142
4690 620000	Transporte durch die Bahn	0,00	500	-500,00	0,00	500	-500,00	GG4F	142
4690 621000	Sonstige Transporte	120,00	500	-380,00	120,00	500	-380,00	GG4F	142
4690 621009	Sonstige Transporte - intern - Wirtschaftshof	0,00	100	-100,00	0,00	100	-100,00	GG4F	306



Ansatz 4690		Sonstige Maßnahmen	RA2023	VA2023	Differenz	RA2023	VA2023	Differenz	BWST	S/D
Konto			Ergebnisrechnung			Finanzierungsrechnung				
4690	630000	Postdienste	405,94	500	-94,06	405,94	500	-94,06	MDIT	9949
4690	631700	Telekommunikationsdienste - MDIT	149,85	300	-150,15	149,85	300	-150,15	MDIT	9947
4690	680700	Planmäßige Abschreibung - Amts-, Betriebs- und Geschäftsausstattung	852,00	900	-48,00				3BE	9969
4690	700000	Miet- und Pachtaufwand	2 276,43	4 000	-1 723,57	2 020,00	4 000	-1 980,00	GG4F	142
4690	700039	Miet- und Pachtaufwand - intern - Stadtgrün	0,00	200	-200,00	0,00	200	-200,00	GG4F	306
4690	700059	Miet- und Pachtaufwand - intern - Feuerwehr	0,00	100	-100,00	0,00	100	-100,00	GG4F	306
4690	700069	Miet- und Pachtaufwand - intern - Bambergsäle	4 254,00	6 000	-1 746,00	4 254,00	6 000	-1 746,00	GG4F	306
4690	700089	Miet- und Pachtaufwand - intern - Schulen	0,00	300	-300,00	0,00	300	-300,00	GG4F	306
4690	710000	Öffentliche Abgaben, ohne Gebühren gem. FAG	14,30	100	-85,70	14,30	100	-85,70	GG4F	142
4690	723000	Amtspauschalien und Repräsentationsaufwendungen	1 291,80	1 300	-8,20	1 814,40	1 300	514,40	GG4F	
4690	723010	Amtspauschalien und Repräsentationsaufwendungen	113,00	300	-187,00	113,00	300	-187,00	GG4F	
4690	724100	Reisegebühren (einschl. Km-Geld)	489,20	1 200	-710,80	489,20	1 200	-710,80	GG4F	142
4690	728000	Entgelte für sonstige Leistungen	36 464,23	38 500	-2 035,77	39 172,89	38 500	672,89	GG4F	142
4690	728009	Entgelte für sonstige Leistungen - intern - Wirtschaftshof	0,00	500	-500,00	0,00	500	-500,00	GG4F	306
4690	728039	Entgelte für sonstige Leistungen - intern - Stadtgrün	0,00	300	-300,00	0,00	300	-300,00	GG4F	306
4690	728069	Entgelte für sonstige Leistungen - intern - Bambergsäle	585,60	1 000	-414,40	585,60	1 000	-414,40	GG4F	306
4690	728219	Entgelte für sonstige Leistungen - intern - Druckerei	877,68	200	677,68	877,68	200	677,68	MDIT	9955
4690	728509	Entgelte für sonstige Leistungen - intern - EDV	4 048,00	4 600	-552,00	4 048,00	4 600	-552,00	MDIT	9955
4690	728709	Entgelte für sonstige Leistungen - intern - Telefonanlage	228,00	300	-72,00	228,00	300	-72,00	MDIT	9957
4690	755000	Transfers an Unternehmen (ohne Finanzunternehmen) und andere	0,00	100	-100,00	0,00	100	-100,00	GG4F	384
4690	757000	Transfers an private Organisationen ohne Erwerbszweck	91 200,00	93 500	-2 300,00	98 200,00	93 500	4 700,00	GG4F	384
4690	768000	Sonstige lfd. Transfers an private Haushalte	500,00	0	500,00	500,00	0	500,00	GG4F	
<b>SU 22 / SU 32</b>	<b>Summe Aufwendungen / Auszahlungen operative Gebarung</b>		<b>253 161,38</b>	<b>263 700</b>	<b>-10 538,62</b>	<b>261 053,65</b>	<b>256 100</b>	<b>4 953,65</b>		
<b>SA 0 / SA 1</b>	<b>(0) Nettoergebnis (21 - 22) / Saldo (1) Geldfluss aus der operativen Gebarung (31 - 32)</b>		<b>-242 867,85</b>	<b>-260 900</b>	<b>18 032,15</b>	<b>-261 053,65</b>	<b>-256 100</b>	<b>-4 953,65</b>		
<b>SU 23</b>	<b>Summe Haushaltsrücklagen</b>		<b>0,00</b>	<b>0</b>	<b>0,00</b>					
<b>SA 00</b>	<b>Nettoergebnis nach Zuweisung und Entnahmen von Haushaltsrücklagen (SA 0 +/- SU 23)</b>		<b>-242 867,85</b>	<b>-260 900</b>	<b>18 032,15</b>					
<b>Investive Gebarung</b>										
<b>SU 33</b>	<b>Summe Einzahlungen investive Gebarung</b>					<b>0,00</b>	<b>0</b>	<b>0,00</b>		
<b>SU 34</b>	<b>Summe Auszahlungen investive Gebarung</b>					<b>0,00</b>	<b>0</b>	<b>0,00</b>		
<b>SA 2</b>	<b>Saldo (2) Geldfluss aus der investiven Gebarung (33 - 34)</b>					<b>0,00</b>	<b>0</b>	<b>0,00</b>		
<b>SA 3</b>	<b>Saldo (3) Nettofinanzierungssaldo (SA 1 + SA 2)</b>					<b>-261 053,65</b>	<b>-256 100</b>	<b>-4 953,65</b>		
<b>Finanzierungstätigkeit</b>										
<b>SU 35</b>	<b>Summe Einzahlungen aus der Finanzierungstätigkeit</b>					<b>0,00</b>	<b>0</b>	<b>0,00</b>		
<b>SU 36</b>	<b>Summe Auszahlungen aus der Finanzierungstätigkeit</b>					<b>0,00</b>	<b>0</b>	<b>0,00</b>		
<b>SA 4</b>	<b>Saldo (4) Geldfluss aus der Finanzierungstätigkeit (35 - 36)</b>					<b>0,00</b>	<b>0</b>	<b>0,00</b>		
<b>SA 5</b>	<b>Saldo (5) Geldfluss aus der voranschlagswirksamen Gebarung (SA 3 + SA 4)</b>					<b>-261 053,65</b>	<b>-256 100</b>	<b>-4 953,65</b>		

A 48		Wohnbauförderung			RA2023	VA2023	Differenz	RA2023	VA2023	Differenz	BWST	S/D
					Ergebnisrechnung			Finanzierungsrechnung				
SA 0 / SA 1	(0) Nettoergebnis (21 - 22) / Saldo (1) Geldfluss aus der operativen Gebarung (31 - 32)	126 066,59	75 400	50 666,59	150 994,35	81 500	69 494,35					
SA 00	Nettoergebnis nach Zuweisung und Entnahmen von Haushaltsrücklagen (SA 0 +/- SU 23)	126 066,59	75 400	50 666,59								
SA 2	Saldo (2) Geldfluss aus der investiven Gebarung (33 - 34)				298 785,80	231 800	66 985,80					
SA 3	Saldo (3) Nettofinanzierungssaldo (SA 1 + SA 2)				449 780,15	313 300	136 480,15					
SA 4	Saldo (4) Geldfluss aus der Finanzierungstätigkeit (35 - 36)				-531 624,39	-528 000	-3 624,39					
SA 5	Saldo (5) Geldfluss aus der voranschlagswirksamen Gebarung (SA 3 + SA 4)				-81 844,24	-214 700	132 855,76					
<b>UA 480</b>												
Allgemeine Wohnbauförderung		RA2023	VA2023	Differenz	RA2023	VA2023	Differenz	BWST	S/D			
		Ergebnisrechnung			Finanzierungsrechnung							
SA 0 / SA 1	(0) Nettoergebnis (21 - 22) / Saldo (1) Geldfluss aus der operativen Gebarung (31 - 32)	126 066,59	75 400	50 666,59	150 994,35	81 500	69 494,35					
SA 00	Nettoergebnis nach Zuweisung und Entnahmen von Haushaltsrücklagen (SA 0 +/- SU 23)	126 066,59	75 400	50 666,59								
SA 2	Saldo (2) Geldfluss aus der investiven Gebarung (33 - 34)				298 785,80	231 800	66 985,80					
SA 3	Saldo (3) Nettofinanzierungssaldo (SA 1 + SA 2)				449 780,15	313 300	136 480,15					
SA 4	Saldo (4) Geldfluss aus der Finanzierungstätigkeit (35 - 36)				-531 624,39	-528 000	-3 624,39					
SA 5	Saldo (5) Geldfluss aus der voranschlagswirksamen Gebarung (SA 3 + SA 4)				-81 844,24	-214 700	132 855,76					
<b>Ansatz 4800 Konto</b>												
Allgemeine Wohnbauförderung		RA2023	VA2023	Differenz	RA2023	VA2023	Differenz	BWST	S/D			
		Ergebnisrechnung			Finanzierungsrechnung							
<b>Operative Gebarung</b>												
4800 820000	Zinserträge aus Darlehen und aktiven Finanzinstrumenten	281 079,97	280 700	379,97	300 163,93	280 700	19 463,93	GG3D				
4800 829000	Sonstige Erträge	-312,08	0	-312,08	0,00	0	0,00	2HL				
SU 21 / SU 31	<b>Summe Erträge / Einzahlungen operative Gebarung</b>	<b>280 767,89</b>	<b>280 700</b>	<b>67,89</b>	<b>300 163,93</b>	<b>280 700</b>	<b>19 463,93</b>					
4800 640000	Rechts- und Beratungsaufwand	1 152,00	1 200	-48,00	1 152,00	1 200	-48,00	3W				
4800 650000	Zinsen für Finanzschulden - in Euro	148 942,54	196 500	-47 557,46	148 017,58	196 500	-48 482,42	GG3D	9943			
4800 690800	Abschreibung von Forderungen (Schadensfälle)	312,08	1 000	-687,92				3BE	9951			
4800 695000	Wertberichtigungen zu kurzfristigen Forderungen (LuL)	0,00	2 500	-2 500,00				3BE				
4800 696000	Wertberichtigungen zu Forderungen aus gewährten Darlehen	4 294,68	0	4 294,68				3BE				
4800 755000	Transfers an Unternehmen (ohne Finanzunternehmen) und andere	0,00	1 500	-1 500,00	0,00	1 500	-1 500,00	3W				
4800 778000	Kapitaltransfers an private Haushalte	0,00	2 600	-2 600,00				3W				
SU 22 / SU 32	<b>Summe Aufwendungen / Auszahlungen operative Gebarung</b>	<b>154 701,30</b>	<b>205 300</b>	<b>-50 598,70</b>	<b>149 169,58</b>	<b>199 200</b>	<b>-50 030,42</b>					
SA 0 / SA 1	(0) Nettoergebnis (21 - 22) / Saldo (1) Geldfluss aus der operativen Gebarung (31 - 32)	126 066,59	75 400	50 666,59	150 994,35	81 500	69 494,35					
SU 23	Summe Haushaltsrücklagen	0,00	0	0,00								
SA 00	Nettoergebnis nach Zuweisung und Entnahmen von Haushaltsrücklagen (SA 0 +/- SU 23)	126 066,59	75 400	50 666,59								

Ansatz 4800		Allgemeine Wohnbauförderung	RA2023	VA2023	Differenz	RA2023	VA2023	Differenz	BWST	S/D
Konto			Ergebnisrechnung			Finanzierungsrechnung				
<b>Investive Gebarung</b>										
	4800 245000	Darlehen an Unternehmen (ohne Finanzunternehmen)				0,00	129 400	-129 400,00	GG3D	
	4800 245100	Darlehen an Buwog Süd GmbH Burgenlandstraße				4 007,92	4 000	7,92	GG3D	
	4800 245120	Darlehen an Buwog Süd GmbH GhonAllee				48 449,38	48 400	49,38	GG3D	
	4800 245130	Darlehen an Buwog Süd GmbH Muldenweg				20 559,65	16 300	4 259,65	GG3D	
	4800 245140	Darlehen an Buwog Süd GmbH Ossiacherzeile				45 016,02	37 800	7 216,02	GG3D	
	4800 245160	Darlehen an Kärntner Land Landskron				48 390,35	22 200	26 190,35	GG3D	
	4800 245170	Darlehen an meine Heimat Auer v. Welsbachstraße				15 436,32	15 400	36,32	GG3D	
	4800 245180	Darlehen an meine Heimat 236 F.X.W.Str.				26 564,58	26 500	64,58	GG3D	
	4800 245210	Darlehen an meine Heimat 260 Gemeindeweg				14 447,37	14 400	47,37	GG3D	
	4800 245230	Darlehen an Neue Heimat Primelweg				56 202,46	0	56 202,46	GG3D	
	4800 245240	Darlehen an Neue Heimat Weissenfelder Weg				19 624,07	0	19 624,07	GG3D	
	4800 246000	Darlehen an private Haushalte				16 002,68	0	16 002,68	GG3D	
<b>SU 33</b>		<b>Summe Einzahlungen investive Gebarung</b>				<b>314 700,80</b>	<b>314 400</b>	<b>300,80</b>		
	4800 246000	Darlehen an private Haushalte				15 915,00	80 000	-64 085,00	GG3D	
	4800 778000	Kapitaltransfers an private Haushalte				0,00	2 600	-2 600,00	3W	
<b>SU 34</b>		<b>Summe Auszahlungen investive Gebarung</b>				<b>15 915,00</b>	<b>82 600</b>	<b>-66 685,00</b>		
<b>SA 2</b>		<b>Saldo (2) Geldfluss aus der investiven Gebarung (33 - 34)</b>				<b>298 785,80</b>	<b>231 800</b>	<b>66 985,80</b>		
<b>SA 3</b>		<b>Saldo (3) Nettofinanzierungssaldo (SA 1 + SA 2)</b>				<b>449 780,15</b>	<b>313 300</b>	<b>136 480,15</b>		
<b>Finanzierungstätigkeit</b>										
<b>SU 35</b>		<b>Summe Einzahlungen aus der Finanzierungstätigkeit</b>				<b>0,00</b>	<b>0</b>	<b>0,00</b>		
	4800 346100	Investitionsdarlehen (Tilgung) - Finanzunternehmen				531 624,39	528 000	3 624,39	GG3D	9943
<b>SU 36</b>		<b>Summe Auszahlungen aus der Finanzierungstätigkeit</b>				<b>531 624,39</b>	<b>528 000</b>	<b>3 624,39</b>		
<b>SA 4</b>		<b>Saldo (4) Geldfluss aus der Finanzierungstätigkeit (35 - 36)</b>				<b>-531 624,39</b>	<b>-528 000</b>	<b>-3 624,39</b>		
<b>SA 5</b>		<b>Saldo (5) Geldfluss aus der voranschlagswirksamen Gebarung (SA 3 + SA 4)</b>				<b>-81 844,24</b>	<b>-214 700</b>	<b>132 855,76</b>		

## Detailnachweis der Konten

Einzelplan 5	Gesundheit (Länder und Gemeinden)	RA2023	VA2023	Differenz	RA2023	VA2023	Differenz	BWST	S/D
		Ergebnisrechnung			Finanzierungsrechnung				
SA 0 / SA 1	(0) Nettoergebnis (21 - 22) / Saldo (1) Geldfluss aus der operativen Gebarung (31 - 32)	-18 114 162,95	-18 258 800	144 637,05	-17 882 434,58	-18 076 100	193 665,42		
SA 00	Nettoergebnis nach Zuweisung und Entnahmen von Haushaltsrücklagen (SA 0 +/- SU 23)	-18 083 574,21	-18 258 800	175 225,79					
SA 2	Saldo (2) Geldfluss aus der investiven Gebarung (33 - 34)				-174 352,31	-188 100	13 747,69		
SA 3	Saldo (3) Nettofinanzierungssaldo (SA 1 + SA 2)				-18 056 786,89	-18 264 200	207 413,11		
SA 4	Saldo (4) Geldfluss aus der Finanzierungstätigkeit (35 - 36)				-1 881,95	21 500	-23 381,95		
SA 5	Saldo (5) Geldfluss aus der voranschlagswirksamen Gebarung (SA 3 + SA 4)				-18 058 668,84	-18 242 700	184 031,16		
<b>A 50</b>	<b>Gesonderte Verwaltung</b>	<b>RA2023</b>	<b>VA2023</b>	<b>Differenz</b>	<b>RA2023</b>	<b>VA2023</b>	<b>Differenz</b>	<b>BWST</b>	<b>S/D</b>
		Ergebnisrechnung			Finanzierungsrechnung				
SA 0 / SA 1	(0) Nettoergebnis (21 - 22) / Saldo (1) Geldfluss aus der operativen Gebarung (31 - 32)	-2 354 444,92	-2 309 700	-44 744,92	-2 260 939,27	-2 297 700	36 760,73		
SA 00	Nettoergebnis nach Zuweisung und Entnahmen von Haushaltsrücklagen (SA 0 +/- SU 23)	-2 353 796,92	-2 309 700	-44 096,92					
SA 2	Saldo (2) Geldfluss aus der investiven Gebarung (33 - 34)				-1 270,10	-4 500	3 229,90		
SA 3	Saldo (3) Nettofinanzierungssaldo (SA 1 + SA 2)				-2 262 209,37	-2 302 200	39 990,63		
SA 4	Saldo (4) Geldfluss aus der Finanzierungstätigkeit (35 - 36)				0,00	4 500	-4 500,00		
SA 5	Saldo (5) Geldfluss aus der voranschlagswirksamen Gebarung (SA 3 + SA 4)				-2 262 209,37	-2 297 700	35 490,63		
<b>UA 500</b>	<b>Gesundheitsamt</b>	<b>RA2023</b>	<b>VA2023</b>	<b>Differenz</b>	<b>RA2023</b>	<b>VA2023</b>	<b>Differenz</b>	<b>BWST</b>	<b>S/D</b>
		Ergebnisrechnung			Finanzierungsrechnung				
SA 0 / SA 1	(0) Nettoergebnis (21 - 22) / Saldo (1) Geldfluss aus der operativen Gebarung (31 - 32)	-1 784 015,71	-1 763 900	-20 115,71	-1 707 043,67	-1 747 200	40 156,33		
SA 00	Nettoergebnis nach Zuweisung und Entnahmen von Haushaltsrücklagen (SA 0 +/- SU 23)	-1 783 367,71	-1 763 900	-19 467,71					
SA 2	Saldo (2) Geldfluss aus der investiven Gebarung (33 - 34)				-1 270,10	-4 500	3 229,90		
SA 3	Saldo (3) Nettofinanzierungssaldo (SA 1 + SA 2)				-1 708 313,77	-1 751 700	43 386,23		
SA 4	Saldo (4) Geldfluss aus der Finanzierungstätigkeit (35 - 36)				0,00	4 500	-4 500,00		
SA 5	Saldo (5) Geldfluss aus der voranschlagswirksamen Gebarung (SA 3 + SA 4)				-1 708 313,77	-1 747 200	38 886,23		
<b>Ansatz 5000</b>	<b>Gesundheitsamt</b>	<b>RA2023</b>	<b>VA2023</b>	<b>Differenz</b>	<b>RA2023</b>	<b>VA2023</b>	<b>Differenz</b>	<b>BWST</b>	<b>S/D</b>
<b>Konto</b>		Ergebnisrechnung			Finanzierungsrechnung				
<b>Operative Gebarung</b>									
	5000 816000	Kostenbeiträge (-Ersätze) für sonstige Leistungen - 1.5000.640000	0,00	1 000	-1 000,00	0,00	1 000	-1 000,00	1GPM
	5000 816500	Kostenbeiträge (-Ersätze) für Personal	0,00	100	-100,00	0,00	100	-100,00	MDP
	5000 817210	Erträge aus der Auflösung von sonstigen Rückstellungen - nicht konsumierte Gleitzeit	0,00	9 400	-9 400,00				3BE

Ansatz 5000	Gesundheitsamt	RA2023	VA2023	Differenz	RA2023	VA2023	Differenz	BWST	S/D
Konto		Ergebnisrechnung			Finanzierungsrechnung				
5000 817500	Erträge aus der Auflösung von sonstigen Rückstellungen - Jubiläumszuwendungen	0,00	2 300	-2 300,00				3BE	
5000 861501	Transfers von Ländern, Landesfonds u. -kammern -Personal	10 134,01	0	10 134,01	10 134,01	0	10 134,01	MDP	
5000 868000	Summe von privaten Haushalten	0,00	10 000	-10 000,00	2 740,00	10 000	-7 260,00	1S	
<b>SU 21 / SU 31</b>	<b>Summe Erträge / Einzahlungen operative Gebarung</b>	<b>10 134,01</b>	<b>22 800</b>	<b>-12 665,99</b>	<b>12 874,01</b>	<b>11 100</b>	<b>1 774,01</b>		
5000 400000	Geringwertige Wirtschaftsgüter (GWG)	82,97	400	-317,03	82,97	400	-317,03	1GPM	310
5000 400009	Geringwertige Wirtschaftsgüter - intern - Zentraler Service	142,80	200	-57,20	142,80	200	-57,20	4RV	9958
5000 400220	Geringwertige Wirtschaftsgüter (GWG)	537,95	0	537,95	537,95	0	537,95	2HL	9978
5000 413400	Handelswaren zur unentgeltlichen Weitergabe	0,00	100	-100,00	0,00	100	-100,00	1GPM	310
5000 456000	Schreib-, Zeichen- und sonstige Büromittel	0,00	100	-100,00	0,00	100	-100,00	1GPM	310
5000 456009	Schreib-, Zeichen- und sonstige Büromittel - intern - Zentraler Service	4 982,76	2 000	2 982,76	4 982,76	2 000	2 982,76	4RV	9958
5000 457000	Druckwerke	0,00	700	-700,00	0,00	700	-700,00	1GPM	310
5000 457009	Druckwerke - intern - Zentraler Service	146,52	500	-353,48	146,52	500	-353,48	4RV	9958
5000 459000	Sonstige Verbrauchsgüter	151,34	200	-48,66	151,34	200	-48,66	1GPM	310
5000 459009	Sonstige Verbrauchsgüter - intern - Zentraler Service	157,34	200	-42,66	157,34	200	-42,66	4RV	9958
5000 500000	Geldbezüge, Beamte AV	60 358,72	60 200	158,72	60 645,71	60 200	445,71	MDPL	9940
5000 501000	Geldbezüge, Beamte HV	2 458,67	2 500	-41,33	2 470,37	2 500	-29,63	MDPL	9940
5000 510000	Geldbezüge, Vertragsbedienstete AV	1 109 656,65	1 065 900	43 756,65	1 109 656,65	1 065 900	43 756,65	MDPL	9940
5000 522000	Geldbezüge, Angestellte nicht ganzjährig beschäftigt	28 796,98	54 500	-25 703,02	28 796,98	54 500	-25 703,02	MDPL	9940
5000 563000	Sonstige Aufwandsentschädigungen	16 181,19	23 300	-7 118,81	16 181,19	23 300	-7 118,81	MDPL	9940
5000 565000	Mehrleistungsvergütungen	5 851,56	800	5 051,56	5 851,56	800	5 051,56	MDPL	9940
5000 566000	Zuwendungen aus Anlass von Dienstjubiläen	6 912,72	6 900	12,72	6 912,72	6 900	12,72	MDPL	9940
5000 569000	Sonstige Nebengebühren	42 854,50	50 100	-7 245,50	42 871,23	50 100	-7 228,77	MDPL	9940
5000 580000	DGB zum Ausgleichsfonds für Familienbeihilfen	44 566,69	46 600	-2 033,31	44 578,36	46 600	-2 021,64	MDPL	9940
5000 581000	Dienstgeberbeiträge zur Alterssicherung	149 786,35	149 700	86,35	149 786,35	149 700	86,35	MDPL	9940
5000 581010	Dienstgeberbeiträge zur Alterssicherung - Betriebspension	13 081,97	12 500	581,97	13 081,97	12 500	581,97	MDPL	9940
5000 582000	Sonstige DGB zur sozialen Sicherheit	114 965,70	115 900	-934,30	114 981,63	115 900	-918,37	MDPL	9940
5000 591000	Dotierung von Rückstellungen für Abfertigungen	31 189,05	5 200	25 989,05				3BE	9944
5000 592000	Dotierung von Rückstellungen für Jubiläumszuwendungen	21 289,65	0	21 289,65				3BE	9944
5000 593000	Dotierung von Rückstellungen für nicht konsumierte Urlaube	16 355,05	21 800	-5 444,95				3BE	9944
5000 593100	Dotierung von Rückstellungen für nicht konsumierte Gleitzeit	4 562,63	0	4 562,63				3BE	9944
5000 618000	Instandhaltung von sonstigen Anlagen	0,00	800	-800,00	0,00	800	-800,00	1GPM	310
5000 621000	Sonstige Transporte	1 386,57	1 000	386,57	1 386,57	1 000	386,57	1GPM	
5000 631700	Telekommunikationsdienste - MDIT	2 243,13	2 800	-556,87	2 243,13	2 800	-556,87	MDIT	9947
5000 680500	Planmäßige Abschreibung - Sonderanlagen	149,76	100	49,76				3BE	9969
5000 680700	Planmäßige Abschreibung - Amts-, Betriebs- und Geschäftsausstattung	1 442,32	1 300	142,32				3BE	9969
5000 700000	Miet- und Pachtaufwand	0,00	600	-600,00	0,00	600	-600,00	1GPM	310
5000 700069	Miet- und Pachtaufwand - intern - Bambergssäle	0,00	1 000	-1 000,00	0,00	1 000	-1 000,00	1GPM	
5000 710000	Öffentliche Abgaben, ohne Gebühren gem. FAG	0,00	100	-100,00	0,00	100	-100,00	1GPM	310
5000 723000	Amtspauschalien und Repräsentationsaufwendungen	0,00	500	-500,00	0,00	500	-500,00	1GPM	
5000 724100	Reisegebühren (einschl. Km-Geld)	1 966,80	6 000	-4 033,20	1 966,80	6 000	-4 033,20	1GPM	310

Ansatz 5000		Gesundheitsamt	RA2023	VA2023	Differenz	RA2023	VA2023	Differenz	BWST	S/D
Konto			Ergebnisrechnung			Finanzierungsrechnung				
	5000 728000	Entgelte für sonstige Leistungen	6 147,60	8 200	-2 052,40	6 561,00	8 200	-1 639,00	1GPM	310
	5000 728219	Entgelte für sonstige Leistungen - intern - Druckerei	619,58	100	519,58	619,58	100	519,58	MDIT	9955
	5000 728509	Entgelte für sonstige Leistungen - intern - EDV	101 799,20	139 800	-38 000,80	101 799,20	139 800	-38 000,80	MDIT	9955
	5000 728709	Entgelte für sonstige Leistungen - intern - Telefonanlage	3 325,00	4 100	-775,00	3 325,00	4 100	-775,00	MDIT	9957
<b>SU 22 / SU 32</b>		<b>Summe Aufwendungen / Auszahlungen operative Gebarung</b>	<b>1 794 149,72</b>	<b>1 786 700</b>	<b>7 449,72</b>	<b>1 719 917,68</b>	<b>1 758 300</b>	<b>-38 382,32</b>		
<b>SA 0 / SA 1</b>		<b>(0) Nettoergebnis (21 - 22) / Saldo (1) Geldfluss aus der operativen Gebarung (31 - 32)</b>	<b>-1 784 015,71</b>	<b>-1 763 900</b>	<b>-20 115,71</b>	<b>-1 707 043,67</b>	<b>-1 747 200</b>	<b>40 156,33</b>		
	5000 895102	Rücklage (Kap.R.) - Kapitalrücklage	648,00	0	648,00				GG3K	
<b>SU 23</b>		<b>Summe Haushaltsrücklagen</b>	<b>648,00</b>	<b>0</b>	<b>648,00</b>					
<b>SA 00</b>		<b>Nettoergebnis nach Zuweisung und Entnahmen von Haushaltsrücklagen (SA 0 +/- SU 23)</b>	<b>-1 783 367,71</b>	<b>-1 763 900</b>	<b>-19 467,71</b>					
<b>Investive Gebarung</b>										
<b>SU 33</b>		<b>Summe Einzahlungen investive Gebarung</b>				<b>0,00</b>	<b>0</b>	<b>0,00</b>		
	5000 042000	Amts-, Betriebs- und Geschäftsausstattung				648,00	0	648,00	1GPM	
	5000 042220	Amts-, Betriebs- und Geschäftsausstattung				622,10	4 500	-3 877,90	2HL	9973
<b>SU 34</b>		<b>Summe Auszahlungen investive Gebarung</b>				<b>1 270,10</b>	<b>4 500</b>	<b>-3 229,90</b>		
<b>SA 2</b>		<b>Saldo (2) Geldfluss aus der investiven Gebarung (33 - 34)</b>				<b>-1 270,10</b>	<b>-4 500</b>	<b>3 229,90</b>		
<b>SA 3</b>		<b>Saldo (3) Nettofinanzierungssaldo (SA 1 + SA 2)</b>				<b>-1 708 313,77</b>	<b>-1 751 700</b>	<b>43 386,23</b>		
<b>Finanzierungstätigkeit</b>										
	5000 346100	Investitionsdarlehen von Finanzunternehmen				0,00	4 500	-4 500,00	GG3D	
<b>SU 35</b>		<b>Summe Einzahlungen aus der Finanzierungstätigkeit</b>				<b>0,00</b>	<b>4 500</b>	<b>-4 500,00</b>		
<b>SU 36</b>		<b>Summe Auszahlungen aus der Finanzierungstätigkeit</b>				<b>0,00</b>	<b>0</b>	<b>0,00</b>		
<b>SA 4</b>		<b>Saldo (4) Geldfluss aus der Finanzierungstätigkeit (35 - 36)</b>				<b>0,00</b>	<b>4 500</b>	<b>-4 500,00</b>		
<b>SA 5</b>		<b>Saldo (5) Geldfluss aus der voranschlagswirksamen Gebarung (SA 3 + SA 4)</b>				<b>-1 708 313,77</b>	<b>-1 747 200</b>	<b>38 886,23</b>		
<b>UA 501</b>										
Umweltschutzamt			RA2023	VA2023	Differenz	RA2023	VA2023	Differenz	BWST	S/D
			Ergebnisrechnung			Finanzierungsrechnung				
<b>SA 0 / SA 1</b>		<b>(0) Nettoergebnis (21 - 22) / Saldo (1) Geldfluss aus der operativen Gebarung (31 - 32)</b>	<b>-570 429,21</b>	<b>-545 800</b>	<b>-24 629,21</b>	<b>-553 895,60</b>	<b>-550 500</b>	<b>-3 395,60</b>		
<b>SA 00</b>		<b>Nettoergebnis nach Zuweisung und Entnahmen von Haushaltsrücklagen (SA 0 +/- SU 23)</b>	<b>-570 429,21</b>	<b>-545 800</b>	<b>-24 629,21</b>					
<b>SA 2</b>		<b>Saldo (2) Geldfluss aus der investiven Gebarung (33 - 34)</b>				<b>0,00</b>	<b>0</b>	<b>0,00</b>		
<b>SA 3</b>		<b>Saldo (3) Nettofinanzierungssaldo (SA 1 + SA 2)</b>				<b>-553 895,60</b>	<b>-550 500</b>	<b>-3 395,60</b>		
<b>SA 4</b>		<b>Saldo (4) Geldfluss aus der Finanzierungstätigkeit (35 - 36)</b>				<b>0,00</b>	<b>0</b>	<b>0,00</b>		
<b>SA 5</b>		<b>Saldo (5) Geldfluss aus der voranschlagswirksamen Gebarung (SA 3 + SA 4)</b>				<b>-553 895,60</b>	<b>-550 500</b>	<b>-3 395,60</b>		
<b>Ansatz 5010</b>										
Umweltschutzamt			RA2023	VA2023	Differenz	RA2023	VA2023	Differenz	BWST	S/D
			Ergebnisrechnung			Finanzierungsrechnung				
<b>Operative Gebarung</b>										
	5010 816000	Kostenbeiträge (-Ersätze) für sonstige Leistungen	0,00	1 500	-1 500,00	0,00	1 500	-1 500,00	1NU	

Ansatz 5010	Umweltschutzamt	RA2023	VA2023	Differenz	RA2023	VA2023	Differenz	BWST	S/D
Konto		Ergebnisrechnung			Finanzierungsrechnung				
5010 817200	Erträge aus der Auflösung von sonstigen Rückstellungen - nicht konsumierte Urlaube	0,00	7 300	-7 300,00				3BE	
5010 817210	Erträge aus der Auflösung von sonstigen Rückstellungen - nicht konsumierte Gleitzeit	0,00	1 000	-1 000,00				3BE	
<b>SU 21 / SU 31</b>	<b>Summe Erträge / Einzahlungen operative Gebarung</b>	<b>0,00</b>	<b>9 800</b>	<b>-9 800,00</b>	<b>0,00</b>	<b>1 500</b>	<b>-1 500,00</b>		
5010 400009	Geringwertige Wirtschaftsgüter - intern - Zentraler Service	1,50	100	-98,50	1,50	100	-98,50	4RV	9958
5010 456009	Schreib-, Zeichen- und sonstige Büromittel - intern - Zentraler Service	1 381,91	500	881,91	1 381,91	500	881,91	4RV	9958
5010 457009	Druckwerke - intern - Zentraler Service	210,42	400	-189,58	210,42	400	-189,58	4RV	9958
5010 459009	Sonstige Verbrauchsgüter - intern - Zentraler Service	0,00	100	-100,00	0,00	100	-100,00	4RV	9958
5010 500000	Geldbezüge, Beamte AV	206 006,20	206 300	-293,80	207 227,46	206 300	927,46	MDPL	9940
5010 510000	Geldbezüge, Vertragsbedienstete AV	222 838,75	219 500	3 338,75	222 838,75	219 500	3 338,75	MDPL	9940
5010 522000	Geldbezüge, Angestellte nicht ganzjährig beschäftigt	2 365,09	0	2 365,09	2 365,09	0	2 365,09	MDPL	9940
5010 563000	Sonstige Aufwandsentschädigungen	1 898,04	1 900	-1,96	1 898,04	1 900	-1,96	MDPL	9940
5010 569000	Sonstige Nebengebühren	5 386,32	4 800	586,32	5 406,09	4 800	606,09	MDPL	9940
5010 580000	DGB zum Ausgleichsfonds für Familienbeihilfen	16 168,00	16 800	-632,00	16 213,92	16 800	-586,08	MDPL	9940
5010 581000	Dienstgeberbeiträge zur Alterssicherung	28 491,23	27 800	691,23	28 491,23	27 800	691,23	MDPL	9940
5010 581010	Dienstgeberbeiträge zur Alterssicherung - Betriebspension	3 931,94	3 900	31,94	3 931,94	3 900	31,94	MDPL	9940
5010 582000	Sonstige DGB zur sozialen Sicherheit	31 989,78	31 700	289,78	32 049,71	31 700	349,71	MDPL	9940
5010 591000	Dotierung von Rückstellungen für Abfertigungen	2 413,97	600	1 813,97				3BE	9944
5010 592000	Dotierung von Rückstellungen für Jubiläumszuwendungen	10 614,76	2 900	7 714,76				3BE	9944
5010 593000	Dotierung von Rückstellungen für nicht konsumierte Urlaube	3 550,62	0	3 550,62				3BE	9944
5010 593100	Dotierung von Rückstellungen für nicht konsumierte Gleitzeit	1 109,40	0	1 109,40				3BE	9944
5010 618000	Instandhaltung von sonstigen Anlagen	0,00	100	-100,00	0,00	100	-100,00	1NU	
5010 631700	Telekommunikationsdienste - MDIT	883,58	900	-16,42	883,58	900	-16,42	MDIT	9947
5010 640000	Rechts- und Beratungsaufwand	540,00	1 000	-460,00	540,00	1 000	-460,00	1NU	324
5010 680700	Planmäßige Abschreibung - Amts-, Betriebs- und Geschäftsausstattung	191,74	100	91,74				3BE	9969
5010 723000	Amtspauschalien und Repräsentationsaufwendungen	994,40	1 000	-5,60	994,40	1 000	-5,60	1NU	
5010 724100	Reisegebühren (einschl. Km-Geld)	372,24	1 300	-927,76	372,24	1 300	-927,76	1NU	324
5010 728000	Entgelte für sonstige Leistungen - 2.5010.816000	0,00	900	-900,00	0,00	900	-900,00	1NU	
5010 728219	Entgelte für sonstige Leistungen - intern - Druckerei	88,32	200	-111,68	88,32	200	-111,68	MDIT	9955
5010 728509	Entgelte für sonstige Leistungen - intern - EDV	28 336,00	31 800	-3 464,00	28 336,00	31 800	-3 464,00	MDIT	9955
5010 728709	Entgelte für sonstige Leistungen - intern - Telefonanlage	665,00	1 000	-335,00	665,00	1 000	-335,00	MDIT	9957
<b>SU 22 / SU 32</b>	<b>Summe Aufwendungen / Auszahlungen operative Gebarung</b>	<b>570 429,21</b>	<b>555 600</b>	<b>14 829,21</b>	<b>553 895,60</b>	<b>552 000</b>	<b>1 895,60</b>		
<b>SA 0 / SA 1</b>	<b>(0) Nettoergebnis (21 - 22) / Saldo (1) Geldfluss aus der operativen Gebarung (31 - 32)</b>	<b>-570 429,21</b>	<b>-545 800</b>	<b>-24 629,21</b>	<b>-553 895,60</b>	<b>-550 500</b>	<b>-3 395,60</b>		
<b>SU 23</b>	<b>Summe Haushaltsrücklagen</b>	<b>0,00</b>	<b>0</b>	<b>0,00</b>					
<b>SA 00</b>	<b>Nettoergebnis nach Zuweisung und Entnahmen von Haushaltsrücklagen (SA 0 +/- SU 23)</b>	<b>-570 429,21</b>	<b>-545 800</b>	<b>-24 629,21</b>					
<b>Investive Gebarung</b>									
<b>SU 33</b>	<b>Summe Einzahlungen investive Gebarung</b>				<b>0,00</b>	<b>0</b>	<b>0,00</b>		



Ansatz 5010 Konto	Umweltschutzamt	RA2023	VA2023	Differenz	RA2023	VA2023	Differenz	BWST	S/D
		Ergebnisrechnung			Finanzierungsrechnung				
SU 34	Summe Auszahlungen investive Gebarung				0,00	0	0,00		
SA 2	Saldo (2) Geldfluss aus der investiven Gebarung (33 - 34)				0,00	0	0,00		
SA 3	Saldo (3) Nettofinanzierungssaldo (SA 1 + SA 2)				-553 895,60	-550 500	-3 395,60		
<b>Finanzierungstätigkeit</b>									
SU 35	Summe Einzahlungen aus der Finanzierungstätigkeit				0,00	0	0,00		
SU 36	Summe Auszahlungen aus der Finanzierungstätigkeit				0,00	0	0,00		
SA 4	Saldo (4) Geldfluss aus der Finanzierungstätigkeit (35 - 36)				0,00	0	0,00		
SA 5	Saldo (5) Geldfluss aus der voranschlagswirksamen Gebarung (SA 3 + SA 4)				-553 895,60	-550 500	-3 395,60		
<b>A 51</b>	<b>Gesundheitsdienst</b>	<b>RA2023</b>	<b>VA2023</b>	<b>Differenz</b>	<b>RA2023</b>	<b>VA2023</b>	<b>Differenz</b>	<b>BWST</b>	<b>S/D</b>
		Ergebnisrechnung			Finanzierungsrechnung				
SA 0 / SA 1	(0) Nettoergebnis (21 - 22) / Saldo (1) Geldfluss aus der operativen Gebarung (31 - 32)	209 196,49	199 600	9 596,49	199 948,55	200 500	-551,45		
SA 00	Nettoergebnis nach Zuweisung und Entnahmen von Haushaltsrücklagen (SA 0 +/- SU 23)	209 196,49	199 600	9 596,49					
SA 2	Saldo (2) Geldfluss aus der investiven Gebarung (33 - 34)				0,00	0	0,00		
SA 3	Saldo (3) Nettofinanzierungssaldo (SA 1 + SA 2)				199 948,55	200 500	-551,45		
SA 4	Saldo (4) Geldfluss aus der Finanzierungstätigkeit (35 - 36)				-175,41	-200	24,59		
SA 5	Saldo (5) Geldfluss aus der voranschlagswirksamen Gebarung (SA 3 + SA 4)				199 773,14	200 300	-526,86		
<b>UA 511</b>	<b>Familienberatung</b>	<b>RA2023</b>	<b>VA2023</b>	<b>Differenz</b>	<b>RA2023</b>	<b>VA2023</b>	<b>Differenz</b>	<b>BWST</b>	<b>S/D</b>
		Ergebnisrechnung			Finanzierungsrechnung				
SA 0 / SA 1	(0) Nettoergebnis (21 - 22) / Saldo (1) Geldfluss aus der operativen Gebarung (31 - 32)	0,00	-500	500,00	0,00	-500	500,00		
SA 00	Nettoergebnis nach Zuweisung und Entnahmen von Haushaltsrücklagen (SA 0 +/- SU 23)	0,00	-500	500,00					
SA 2	Saldo (2) Geldfluss aus der investiven Gebarung (33 - 34)				0,00	0	0,00		
SA 3	Saldo (3) Nettofinanzierungssaldo (SA 1 + SA 2)				0,00	-500	500,00		
SA 4	Saldo (4) Geldfluss aus der Finanzierungstätigkeit (35 - 36)				0,00	0	0,00		
SA 5	Saldo (5) Geldfluss aus der voranschlagswirksamen Gebarung (SA 3 + SA 4)				0,00	-500	500,00		



Ansatz 5110 Familienberatung		RA2023	VA2023	Differenz	RA2023	VA2023	Differenz	BWST	S/D
Konto		Ergebnisrechnung			Finanzierungsrechnung				
<b>Operative Gebarung</b>									
<b>SU 21 / SU 31</b>	<b>Summe Erträge / Einzahlungen operative Gebarung</b>	<b>0,00</b>	<b>0</b>	<b>0,00</b>	<b>0,00</b>	<b>0</b>	<b>0,00</b>		
5110 413400	Handelswaren zur unentgeltlichen Weitergabe	0,00	100	-100,00	0,00	100	-100,00	4KJ	231
5110 457000	Druckwerke	0,00	100	-100,00	0,00	100	-100,00	4KJ	231
5110 458000	Mittel zur ärztlichen Betreuung und Gesundheitsvorsorge	0,00	100	-100,00	0,00	100	-100,00	4KJ	231
5110 618000	Instandhaltung von sonstigen Anlagen	0,00	100	-100,00	0,00	100	-100,00	4KJ	231
5110 728000	Entgelte für sonstige Leistungen	0,00	100	-100,00	0,00	100	-100,00	4KJ	231
<b>SU 22 / SU 32</b>	<b>Summe Aufwendungen / Auszahlungen operative Gebarung</b>	<b>0,00</b>	<b>500</b>	<b>-500,00</b>	<b>0,00</b>	<b>500</b>	<b>-500,00</b>		
<b>SA 0 / SA 1</b>	<b>(0) Nettoergebnis (21 - 22) / Saldo (1) Geldfluss aus der operativen Gebarung (31 - 32)</b>	<b>0,00</b>	<b>-500</b>	<b>500,00</b>	<b>0,00</b>	<b>-500</b>	<b>500,00</b>		
<b>SU 23</b>	<b>Summe Haushaltsrücklagen</b>	<b>0,00</b>	<b>0</b>	<b>0,00</b>					
<b>SA 00</b>	<b>Nettoergebnis nach Zuweisung und Entnahmen von Haushaltsrücklagen (SA 0 +/- SU 23)</b>	<b>0,00</b>	<b>-500</b>	<b>500,00</b>					
<b>Investive Gebarung</b>									
<b>SU 33</b>	<b>Summe Einzahlungen investive Gebarung</b>				<b>0,00</b>	<b>0</b>	<b>0,00</b>		
<b>SU 34</b>	<b>Summe Auszahlungen investive Gebarung</b>				<b>0,00</b>	<b>0</b>	<b>0,00</b>		
<b>SA 2</b>	<b>Saldo (2) Geldfluss aus der investiven Gebarung (33 - 34)</b>				<b>0,00</b>	<b>0</b>	<b>0,00</b>		
<b>SA 3</b>	<b>Saldo (3) Nettofinanzierungssaldo (SA 1 + SA 2)</b>				<b>0,00</b>	<b>-500</b>	<b>500,00</b>		
<b>Finanzierungstätigkeit</b>									
<b>SU 35</b>	<b>Summe Einzahlungen aus der Finanzierungstätigkeit</b>				<b>0,00</b>	<b>0</b>	<b>0,00</b>		
<b>SU 36</b>	<b>Summe Auszahlungen aus der Finanzierungstätigkeit</b>				<b>0,00</b>	<b>0</b>	<b>0,00</b>		
<b>SA 4</b>	<b>Saldo (4) Geldfluss aus der Finanzierungstätigkeit (35 - 36)</b>				<b>0,00</b>	<b>0</b>	<b>0,00</b>		
<b>SA 5</b>	<b>Saldo (5) Geldfluss aus der voranschlagswirksamen Gebarung (SA 3 + SA 4)</b>				<b>0,00</b>	<b>-500</b>	<b>500,00</b>		
<b>UA 512</b>	<b>Sonstige medizinische Beratung und Betreuung</b>	<b>RA2023</b>	<b>VA2023</b>	<b>Differenz</b>	<b>RA2023</b>	<b>VA2023</b>	<b>Differenz</b>	<b>BWST</b>	<b>S/D</b>
		Ergebnisrechnung			Finanzierungsrechnung				
<b>SA 0 / SA 1</b>	<b>(0) Nettoergebnis (21 - 22) / Saldo (1) Geldfluss aus der operativen Gebarung (31 - 32)</b>	<b>58 176,32</b>	<b>89 000</b>	<b>-30 823,68</b>	<b>48 168,32</b>	<b>89 000</b>	<b>-40 831,68</b>		
<b>SA 00</b>	<b>Nettoergebnis nach Zuweisung und Entnahmen von Haushaltsrücklagen (SA 0 +/- SU 23)</b>	<b>58 176,32</b>	<b>89 000</b>	<b>-30 823,68</b>					
<b>SA 2</b>	<b>Saldo (2) Geldfluss aus der investiven Gebarung (33 - 34)</b>				<b>0,00</b>	<b>0</b>	<b>0,00</b>		
<b>SA 3</b>	<b>Saldo (3) Nettofinanzierungssaldo (SA 1 + SA 2)</b>				<b>48 168,32</b>	<b>89 000</b>	<b>-40 831,68</b>		
<b>SA 4</b>	<b>Saldo (4) Geldfluss aus der Finanzierungstätigkeit (35 - 36)</b>				<b>0,00</b>	<b>0</b>	<b>0,00</b>		
<b>SA 5</b>	<b>Saldo (5) Geldfluss aus der voranschlagswirksamen Gebarung (SA 3 + SA 4)</b>				<b>48 168,32</b>	<b>89 000</b>	<b>-40 831,68</b>		

Ansatz 5120		Sonstige medizinische Beratung und Betreuung	RA2023	VA2023	Differenz	RA2023	VA2023	Differenz	BWST	S/D
Konto			Ergebnisrechnung			Finanzierungsrechnung				
<b>Operative Gebarung</b>										
5120	816000	Kostenbeiträge (-Ersätze) für sonstige Leistungen	268 752,82	300 000	-31 247,18	268 659,51	300 000	-31 340,49	1GPM	
<b>SU 21 / SU 31</b>		<b>Summe Erträge / Einzahlungen operative Gebarung</b>	<b>268 752,82</b>	<b>300 000</b>	<b>-31 247,18</b>	<b>268 659,51</b>	<b>300 000</b>	<b>-31 340,49</b>		
5120	400000	Geringwertige Wirtschaftsgüter (GWG)	0,00	200	-200,00	0,00	200	-200,00	1GPM	
5120	456000	Schreib-, Zeichen- und sonstige Büromittel	0,00	100	-100,00	87,11	100	-12,89	1GPM	295
5120	458000	Mittel zur ärztlichen Betreuung und Gesundheitsvorsorge	184 267,75	171 000	13 267,75	194 082,51	171 000	23 082,51	1GPM	295
5120	459000	Sonstige Verbrauchsgüter	5,00	100	-95,00	5,00	100	-95,00	1GPM	295
5120	621000	Sonstige Transporte	0,00	100	-100,00	0,00	100	-100,00	1GPM	295
5120	640000	Rechts- und Beratungsaufwand	0,00	1 000	-1 000,00	0,00	1 000	-1 000,00	1GPM	295
5120	728000	Entgelte für sonstige Leistungen	9 342,53	10 500	-1 157,47	9 355,35	10 500	-1 144,65	1GPM	295
5120	751001	Transfers an Länder, Landesfonds u. -kammern	15 961,22	19 000	-3 038,78	15 961,22	19 000	-3 038,78	1GPM	
5120	755000	Transfers an Unternehmen (ohne Finanzunternehmen) und andere	0,00	6 000	-6 000,00	0,00	6 000	-6 000,00	1GPM	320
5120	757000	Transfers an private Organisationen ohne Erwerbszweck	1 000,00	2 000	-1 000,00	1 000,00	2 000	-1 000,00	1GPM	320
5120	768000	Sonstige lfd.Transfers an private Haushalte	0,00	1 000	-1 000,00	0,00	1 000	-1 000,00	1GPM	320
<b>SU 22 / SU 32</b>		<b>Summe Aufwendungen / Auszahlungen operative Gebarung</b>	<b>210 576,50</b>	<b>211 000</b>	<b>-423,50</b>	<b>220 491,19</b>	<b>211 000</b>	<b>9 491,19</b>		
<b>SA 0 / SA 1</b>		<b>(0) Nettoergebnis (21 - 22) / Saldo (1) Geldfluss aus der operativen Gebarung (31 - 32)</b>	<b>58 176,32</b>	<b>89 000</b>	<b>-30 823,68</b>	<b>48 168,32</b>	<b>89 000</b>	<b>-40 831,68</b>		
<b>SU 23</b>		<b>Summe Haushaltsrücklagen</b>	<b>0,00</b>	<b>0</b>	<b>0,00</b>					
<b>SA 00</b>		<b>Nettoergebnis nach Zuweisung und Entnahmen von Haushaltsrücklagen (SA 0 +/- SU 23)</b>	<b>58 176,32</b>	<b>89 000</b>	<b>-30 823,68</b>					
<b>Investive Gebarung</b>										
<b>SU 33</b>		<b>Summe Einzahlungen investive Gebarung</b>				<b>0,00</b>	<b>0</b>	<b>0,00</b>		
<b>SU 34</b>		<b>Summe Auszahlungen investive Gebarung</b>				<b>0,00</b>	<b>0</b>	<b>0,00</b>		
<b>SA 2</b>		<b>Saldo (2) Geldfluss aus der investiven Gebarung (33 - 34)</b>				<b>0,00</b>	<b>0</b>	<b>0,00</b>		
<b>SA 3</b>		<b>Saldo (3) Nettofinanzierungssaldo (SA 1 + SA 2)</b>				<b>48 168,32</b>	<b>89 000</b>	<b>-40 831,68</b>		
<b>Finanzierungstätigkeit</b>										
<b>SU 35</b>		<b>Summe Einzahlungen aus der Finanzierungstätigkeit</b>				<b>0,00</b>	<b>0</b>	<b>0,00</b>		
<b>SU 36</b>		<b>Summe Auszahlungen aus der Finanzierungstätigkeit</b>				<b>0,00</b>	<b>0</b>	<b>0,00</b>		
<b>SA 4</b>		<b>Saldo (4) Geldfluss aus der Finanzierungstätigkeit (35 - 36)</b>				<b>0,00</b>	<b>0</b>	<b>0,00</b>		
<b>SA 5</b>		<b>Saldo (5) Geldfluss aus der voranschlagswirksamen Gebarung (SA 3 + SA 4)</b>				<b>48 168,32</b>	<b>89 000</b>	<b>-40 831,68</b>		

UA 516	Schulgesundheitsdienst	RA2023	VA2023	Differenz	RA2023	VA2023	Differenz	BWST	S/D
		<b>Ergebnisrechnung</b>			<b>Finanzierungsrechnung</b>				
SA 0 / SA 1	(0) Nettoergebnis (21 - 22) / Saldo (1) Geldfluss aus der operativen Gebarung (31 - 32)	151 020,17	111 100	39 920,17	151 780,23	112 000	39 780,23		
SA 00	Nettoergebnis nach Zuweisung und Entnahmen von Haushaltsrücklagen (SA 0 +/- SU 23)	151 020,17	111 100	39 920,17					
SA 2	Saldo (2) Geldfluss aus der investiven Gebarung (33 - 34)				0,00	0	0,00		
SA 3	Saldo (3) Nettofinanzierungssaldo (SA 1 + SA 2)				151 780,23	112 000	39 780,23		
SA 4	Saldo (4) Geldfluss aus der Finanzierungstätigkeit (35 - 36)				-175,41	-200	24,59		
SA 5	Saldo (5) Geldfluss aus der voranschlagswirksamen Gebarung (SA 3 + SA 4)				151 604,82	111 800	39 804,82		

Ansatz 5160		Schulgesundheitsdienst	RA2023	VA2023	Differenz	RA2023	VA2023	Differenz	BWST	S/D
Konto			Ergebnisrechnung			Finanzierungsrechnung				
<b>Operative Gebarung</b>										
5160	816009	Kostenbeiträge (-Ersätze) für für sonstige Leistungen -intern Schulärztlicher Dienst	153 781,62	116 000	37 781,62	153 781,62	116 000	37 781,62	1GPM	
<b>SU 21 / SU 31</b>		<b>Summe Erträge / Einzahlungen operative Gebarung</b>	<b>153 781,62</b>	<b>116 000</b>	<b>37 781,62</b>	<b>153 781,62</b>	<b>116 000</b>	<b>37 781,62</b>		
5160	400000	Geringwertige Wirtschaftsgüter (GWG)	0,00	400	-400,00	0,00	400	-400,00	1GPM	
5160	456000	Schreib-, Zeichen- und sonstige Büromittel	0,00	100	-100,00	0,00	100	-100,00	1GPM	318
5160	457000	Druckwerke	0,00	200	-200,00	0,00	200	-200,00	1GPM	318
5160	458000	Mittel zur ärztlichen Betreuung und Gesundheitsvorsorge	0,00	100	-100,00	0,00	100	-100,00	1GPM	318
5160	459000	Sonstige Verbrauchsgüter	0,00	100	-100,00	0,00	100	-100,00	1GPM	318
5160	618000	Instandhaltung von sonstigen Anlagen	1 207,39	1 000	207,39	1 207,39	1 000	207,39	1GPM	318
5160	650000	Zinsen für Finanzschulden - in Euro	8,00	100	-92,00	8,00	100	-92,00	GG3D	9943
5160	680700	Planmäßige Abschreibung - Amts-, Betriebs- und Geschäftsausstattung	940,06	900	40,06				3BE	9969
5160	700089	Miet- und Pachtaufwand - intern - Schulen	180,00	900	-720,00	240,00	900	-660,00	1GPM	325
5160	700369	Miet- und Pachtaufwand - intern - Schulen 4/FS	426,00	600	-174,00	546,00	600	-54,00	1GPM	325
5160	728000	Entgelte für sonstige Leistungen	0,00	500	-500,00	0,00	500	-500,00	1GPM	318
<b>SU 22 / SU 32</b>		<b>Summe Aufwendungen / Auszahlungen operative Gebarung</b>	<b>2 761,45</b>	<b>4 900</b>	<b>-2 138,55</b>	<b>2 001,39</b>	<b>4 000</b>	<b>-1 998,61</b>		
<b>SA 0 / SA 1</b>		<b>(0) Nettoergebnis (21 - 22) / Saldo (1) Geldfluss aus der operativen Gebarung (31 - 32)</b>	<b>151 020,17</b>	<b>111 100</b>	<b>39 920,17</b>	<b>151 780,23</b>	<b>112 000</b>	<b>39 780,23</b>		
<b>SU 23</b>		<b>Summe Haushaltsrücklagen</b>	<b>0,00</b>	<b>0</b>	<b>0,00</b>					
<b>SA 00</b>		<b>Nettoergebnis nach Zuweisung und Entnahmen von Haushaltsrücklagen (SA 0 +/- SU 23)</b>	<b>151 020,17</b>	<b>111 100</b>	<b>39 920,17</b>					
<b>Investive Gebarung</b>										
<b>SU 33</b>		<b>Summe Einzahlungen investive Gebarung</b>				<b>0,00</b>	<b>0</b>	<b>0,00</b>		
<b>SU 34</b>		<b>Summe Auszahlungen investive Gebarung</b>				<b>0,00</b>	<b>0</b>	<b>0,00</b>		
<b>SA 2</b>		<b>Saldo (2) Geldfluss aus der investiven Gebarung (33 - 34)</b>				<b>0,00</b>	<b>0</b>	<b>0,00</b>		
<b>SA 3</b>		<b>Saldo (3) Nettofinanzierungssaldo (SA 1 + SA 2)</b>				<b>151 780,23</b>	<b>112 000</b>	<b>39 780,23</b>		
<b>Finanzierungstätigkeit</b>										
<b>SU 35</b>		<b>Summe Einzahlungen aus der Finanzierungstätigkeit</b>				<b>0,00</b>	<b>0</b>	<b>0,00</b>		
5160	346100	Investitionsdarlehen (Tilgung) - Finanzunternehmen				175,41	200	-24,59	GG3D	9943
<b>SU 36</b>		<b>Summe Auszahlungen aus der Finanzierungstätigkeit</b>				<b>175,41</b>	<b>200</b>	<b>-24,59</b>		
<b>SA 4</b>		<b>Saldo (4) Geldfluss aus der Finanzierungstätigkeit (35 - 36)</b>				<b>-175,41</b>	<b>-200</b>	<b>24,59</b>		
<b>SA 5</b>		<b>Saldo (5) Geldfluss aus der voranschlagswirksamen Gebarung (SA 3 + SA 4)</b>				<b>151 604,82</b>	<b>111 800</b>	<b>39 804,82</b>		

A 52	Umweltschutz	RA2023	VA2023	Differenz	RA2023	VA2023	Differenz	BWST	S/D
Ergebnisrechnung				Finanzierungsrechnung					
SA 0 / SA 1	(0) Nettoergebnis (21 - 22) / Saldo (1) Geldfluss aus der operativen Gebarung (31 - 32)	-60 840,78	-345 300	284 459,22	19 832,05	-175 500	195 332,05		
SA 00	Nettoergebnis nach Zuweisung und Entnahmen von Haushaltsrücklagen (SA 0 +/- SU 23)	-30 900,04	-345 300	314 399,96					
SA 2	Saldo (2) Geldfluss aus der investiven Gebarung (33 - 34)				-173 082,21	-183 600	10 517,79		
SA 3	Saldo (3) Nettofinanzierungssaldo (SA 1 + SA 2)				-153 250,16	-359 100	205 849,84		
SA 4	Saldo (4) Geldfluss aus der Finanzierungstätigkeit (35 - 36)				-1 706,54	17 200	-18 906,54		
SA 5	Saldo (5) Geldfluss aus der voranschlagswirksamen Gebarung (SA 3 + SA 4)				-154 956,70	-341 900	186 943,30		
UA 520	Natur- und Landschaftsschutz	RA2023	VA2023	Differenz	RA2023	VA2023	Differenz	BWST	S/D
Ergebnisrechnung				Finanzierungsrechnung					
SA 0 / SA 1	(0) Nettoergebnis (21 - 22) / Saldo (1) Geldfluss aus der operativen Gebarung (31 - 32)	-240 971,51	-324 700	83 728,49	-39 971,27	-159 700	119 728,73		
SA 00	Nettoergebnis nach Zuweisung und Entnahmen von Haushaltsrücklagen (SA 0 +/- SU 23)	-240 971,51	-324 700	83 728,49					
SA 2	Saldo (2) Geldfluss aus der investiven Gebarung (33 - 34)				-173 753,34	-164 700	-9 053,34		
SA 3	Saldo (3) Nettofinanzierungssaldo (SA 1 + SA 2)				-213 724,61	-324 400	110 675,39		
SA 4	Saldo (4) Geldfluss aus der Finanzierungstätigkeit (35 - 36)				-1 706,54	-1 700	-6,54		
SA 5	Saldo (5) Geldfluss aus der voranschlagswirksamen Gebarung (SA 3 + SA 4)				-215 431,15	-326 100	110 668,85		
Ansatz 5200 Konto	Natur- und Landschaftsschutz	RA2023	VA2023	Differenz	RA2023	VA2023	Differenz	BWST	S/D
Ergebnisrechnung				Finanzierungsrechnung					
<b>Operative Gebarung</b>									
5200 816000	Kostenbeiträge (-Ersätze) für sonstige Leistungen	4 019,50	0	4 019,50	4 019,50	0	4 019,50	GG3N	
5200 816200	Kostenbeiträge (-Ersätze) für sonstige Leistungen	5 643,00	6 000	-357,00	5 643,00	6 000	-357,00	GG3N	
5200 861001	Transfers von Ländern, Landesfonds u. -kammern	-172,80	25 000	-25 172,80	16 544,38	25 000	-8 455,62	1NU	
5200 861301	Transfers von Ländern, Landesfonds u. -kammern	86 500,00	100	86 400,00	83 889,92	100	83 789,92	1NUN	
5200 867200	Transfers von privaten Organisationen ohne Erwerbszweck	0,00	100	-100,00	0,00	100	-100,00	GG3N	
SU 21 / SU 31	<b>Summe Erträge / Einzahlungen operative Gebarung</b>	<b>95 989,70</b>	<b>31 200</b>	<b>64 789,70</b>	<b>110 096,80</b>	<b>31 200</b>	<b>78 896,80</b>		
5200 400000	Geringwertige Wirtschaftsgüter (GWG)	0,00	800	-800,00	0,00	800	-800,00	1NU	237
5200 400200	Geringwertige Wirtschaftsgüter (GWG)	0,00	100	-100,00	0,00	100	-100,00	GG3N	217
5200 413000	Handelswaren zur entgeltlichen Weitergabe	0,00	100	-100,00	0,00	100	-100,00	1NU	237
5200 413200	Handelswaren	0,00	100	-100,00	0,00	100	-100,00	GG3N	217
5200 413400	Handelswaren zur unentgeltlichen Weitergabe	0,00	200	-200,00	0,00	200	-200,00	1NU	237
5200 413420	Handelswaren zur unentgeltlichen Weitergabe	0,00	100	-100,00	0,00	100	-100,00	GG3N	217
5200 457000	Druckwerke	0,00	600	-600,00	0,00	600	-600,00	1NU	237
5200 457200	Druckwerke	0,00	500	-500,00	0,00	500	-500,00	GG3N	217
5200 459000	Sonstige Verbrauchsgüter	0,00	200	-200,00	0,00	200	-200,00	1NU	237
5200 459200	Sonstige Verbrauchsgüter	0,00	800	-800,00	0,00	800	-800,00	GG3N	217
5200 613000	Instandhaltung von sonstigen Grundstückseinrichtungen	0,00	900	-900,00	0,00	900	-900,00	1NU	237
5200 614000	Instandhaltung von Gebäuden und Bauten	0,00	700	-700,00	0,00	700	-700,00	2HL	

Ansatz 5200		Natur- und Landschaftsschutz	RA2023	VA2023	Differenz	RA2023	VA2023	Differenz	BWST	S/D
Konto			Ergebnisrechnung			Finanzierungsrechnung				
5200	615000	Instandhaltung von Kulturgütern	0,00	900	-900,00	0,00	900	-900,00	1NU	237
5200	618000	Instandhaltung von sonstigen Anlagen	0,00	900	-900,00	0,00	900	-900,00	1NU	237
5200	618200	Instandhaltung von sonstigen Anlagen	0,00	500	-500,00	0,00	500	-500,00	GG3N	217
5200	620000	Transporte durch die Bahn	0,00	400	-400,00	0,00	400	-400,00	1NU	237
5200	620200	Transporte durch die Bahn	0,00	100	-100,00	0,00	100	-100,00	GG3N	
5200	621000	Sonstige Transporte	120,00	400	-280,00	120,00	400	-280,00	1NU	237
5200	621200	Sonstige Transporte	42 411,80	47 000	-4 588,20	41 641,80	47 000	-5 358,20	GG3N	217
5200	640200	Rechts- und Beratungsaufwand	0,00	100	-100,00	0,00	100	-100,00	GG3N	217
5200	650000	Zinsen für Finanzschulden - in Euro	139,35	200	-60,65	139,35	200	-60,65	GG3D	9943
5200	670000	Versicherungen	927,76	900	27,76	927,76	900	27,76	GG3V	9950
5200	680500	Planmäßige Abschreibung - Sonderanlagen	74,77	100	-25,23				3BE	9969
5200	680700	Planmäßige Abschreibung - Amts-, Betriebs- und Geschäftsausstattung	235,49	200	35,49				3BE	9969
5200	700000	Miet- und Pachtaufwand	400,00	2 300	-1 900,00	250,00	2 300	-2 050,00	1NU	237
5200	700200	Miet- und Pachtaufwand	33 886,28	35 400	-1 513,72	33 513,82	35 400	-1 886,18	GG3N	217
5200	700269	Miet- und Pachtaufwand - intern - Bambergssäle	0,00	100	-100,00	0,00	100	-100,00	GG3N	346
5200	710000	Öffentliche Abgaben, ohne Gebühren gem. FAG	0,00	200	-200,00	0,00	200	-200,00	1NU	237
5200	710210	Öffentliche Abgaben, ohne Gebühren gem. FAG	0,00	100	-100,00	0,00	100	-100,00	GG3N	217
5200	723200	Amtspauschalien und Repräsentationsaufwendungen (Ref.)	618,01	700	-81,99	618,01	700	-81,99	GG3N	
5200	726200	Mitgliedsbeiträge an Institutionen	0,00	100	-100,00	0,00	100	-100,00	GG3N	217
5200	728000	Entgelte für sonstige Leistungen	2 778,00	3 100	-322,00	2 778,00	3 100	-322,00	1NU	237
5200	728009	Entgelte für sonstige Leistungen - intern - Wirtschaftshof	2 127,40	6 300	-4 172,60	2 127,40	6 300	-4 172,60	1NU	345
5200	728039	Entgelte für sonstige Leistungen - intern - Stadtgrün	0,00	400	-400,00	0,00	400	-400,00	1NU	345
5200	728109	Entgelte für sonstige Leistungen - intern - Wirtschaftshof	0,00	400	-400,00	0,00	400	-400,00	2HL	
5200	728139	Entgelte für sonstige Leistungen - intern - Stadtgrün	402,30	1 000	-597,70	402,30	1 000	-597,70	GG3N	346
5200	728200	Entgelte für sonstige Leistungen	4 955,27	23 100	-18 144,73	4 113,87	23 100	-18 986,13	GG3N	217
5200	728209	Entgelte für sonstige Leistungen - intern - Wirtschaftshof	676,80	1 500	-823,20	676,80	1 500	-823,20	GG3N	346
5200	728220	Entgelte für sonstige Leistungen - Überprüfungen	0,00	100	-100,00	0,00	100	-100,00	2HL	9963
5200	728300	Entgelte für sonstige Leistungen	1 320,00	1 500	-180,00	1 320,00	1 500	-180,00	1NUN	
5200	755000	Transfers an Unternehmen (ohne Finanzunternehmen) und andere	11 616,96	10 000	1 616,96	11 616,96	10 000	1 616,96	1NU	132
5200	755200	Transfers an Unternehmen (ohne Finanzunternehmen) und andere	5 000,00	5 100	-100,00	5 000,00	5 100	-100,00	GG3N	217
5200	757100	Transfers an private Organisationen ohne Erwerbszweck	4 500,00	10 400	-5 900,00	9 900,00	10 400	-500,00	1NU	132
5200	757200	Transfers an private Organisationen ohne Erwerbszweck	21 000,00	21 000	0,00	28 000,00	21 000	7 000,00	GG3N	217
5200	757300	Transfers an private Organisationen ohne Erwerbszweck	5 650,00	8 000	-2 350,00	5 650,00	8 000	-2 350,00	1NUN	371
5200	768000	Sonstige lfd.Transfers an private Haushalte	450,00	2 600	-2 150,00	900,00	2 600	-1 700,00	1NU	132
5200	768300	Sonstige lfd.Transfers an private Haushalte	372,00	1 000	-628,00	372,00	1 000	-628,00	1NUN	371
5200	775000	Kap.Transfers an Unternehmungen	22 936,52	5 100	17 836,52				1NU	132
5200	775300	Kapitaltransfers an Unternehmen (ohne Finanzunternehmen) und andere	800,00	49 800	-49 000,00				1NUN	371
5200	777000	Kapitaltransfers an private Organisationen ohne Erwerbszweck	0,00	5 000	-5 000,00				1NU	132
5200	777200	Kapitaltransfers an private Organisationen ohne Erwerbszweck	5 000,00	100	4 900,00				GG3N	217
5200	777300	Kapitaltransfers an private Organisationen ohne Erwerbszweck	0,00	49 800	-49 800,00				1NUN	371
5200	778000	Kapitaltransfers an private Haushalte	0,00	5 000	-5 000,00				1NU	132

Ansatz 5200	Natur- und Landschaftsschutz	RA2023	VA2023	Differenz	RA2023	VA2023	Differenz	BWST	S/D
Konto		Ergebnisrechnung			Finanzierungsrechnung				
5200 778300	Kapitaltransfers an private Haushalte	168 562,50	49 900	118 662,50				1NUN	371
<b>SU 22 / SU 32</b>	<b>Summe Aufwendungen / Auszahlungen operative Gebarung</b>	<b>336 961,21</b>	<b>355 900</b>	<b>-18 938,79</b>	<b>150 068,07</b>	<b>190 900</b>	<b>-40 831,93</b>		
<b>SA 0 / SA 1</b>	<b>(0) Nettoergebnis (21 - 22) / Saldo (1) Geldfluss aus der operativen Gebarung (31 - 32)</b>	<b>-240 971,51</b>	<b>-324 700</b>	<b>83 728,49</b>	<b>-39 971,27</b>	<b>-159 700</b>	<b>119 728,73</b>		
<b>SU 23</b>	<b>Summe Haushaltsrücklagen</b>	<b>0,00</b>	<b>0</b>	<b>0,00</b>					
<b>SA 00</b>	<b>Nettoergebnis nach Zuweisung und Entnahmen von Haushaltsrücklagen (SA 0 +/- SU 23)</b>	<b>-240 971,51</b>	<b>-324 700</b>	<b>83 728,49</b>					
<b>Investive Gebarung</b>									
<b>SU 33</b>	<b>Summe Einzahlungen investive Gebarung</b>				<b>0,00</b>	<b>0</b>	<b>0,00</b>		
5200 775000	Kap.Transfers an Unternehmungen				0,00	5 100	-5 100,00	1NU	132
5200 775200	Kap.Transfers an Unternehmungen				-509,16	0	-509,16	GG3N	
5200 775300	Kapitaltransfers an Unternehmen (ohne Finanzunternehmen) und andere				800,00	49 800	-49 000,00	1NUN	371
5200 777000	Kapitaltransfers an private Organisationen ohne Erwerbszweck				0,00	5 000	-5 000,00	1NU	132
5200 777200	Kapitaltransfers an private Organisationen ohne Erwerbszweck				5 000,00	100	4 900,00	GG3N	217
5200 777300	Kapitaltransfers an private Organisationen ohne Erwerbszweck				0,00	49 800	-49 800,00	1NUN	371
5200 778000	Kapitaltransfers an private Haushalte				0,00	5 000	-5 000,00	1NU	132
5200 778300	Kapitaltransfers an private Haushalte				168 462,50	49 900	118 562,50	1NUN	371
<b>SU 34</b>	<b>Summe Auszahlungen investive Gebarung</b>				<b>173 753,34</b>	<b>164 700</b>	<b>9 053,34</b>		
<b>SA 2</b>	<b>Saldo (2) Geldfluss aus der investiven Gebarung (33 - 34)</b>				<b>-173 753,34</b>	<b>-164 700</b>	<b>-9 053,34</b>		
<b>SA 3</b>	<b>Saldo (3) Nettofinanzierungssaldo (SA 1 + SA 2)</b>				<b>-213 724,61</b>	<b>-324 400</b>	<b>110 675,39</b>		
<b>Finanzierungstätigkeit</b>									
<b>SU 35</b>	<b>Summe Einzahlungen aus der Finanzierungstätigkeit</b>				<b>0,00</b>	<b>0</b>	<b>0,00</b>		
5200 346100	Investitionsdarlehen (Tilgung) - Finanzunternehmen				1 706,54	1 700	6,54	GG3D	9943
<b>SU 36</b>	<b>Summe Auszahlungen aus der Finanzierungstätigkeit</b>				<b>1 706,54</b>	<b>1 700</b>	<b>6,54</b>		
<b>SA 4</b>	<b>Saldo (4) Geldfluss aus der Finanzierungstätigkeit (35 - 36)</b>				<b>-1 706,54</b>	<b>-1 700</b>	<b>-6,54</b>		
<b>SA 5</b>	<b>Saldo (5) Geldfluss aus der voranschlagswirksamen Gebarung (SA 3 + SA 4)</b>				<b>-215 431,15</b>	<b>-326 100</b>	<b>110 668,85</b>		
<b>UA 521</b>	<b>Reinhaltung der Gewässer</b>	<b>RA2023</b>	<b>VA2023</b>	<b>Differenz</b>	<b>RA2023</b>	<b>VA2023</b>	<b>Differenz</b>	<b>BWST</b>	<b>S/D</b>
		Ergebnisrechnung			Finanzierungsrechnung				
<b>SA 0 / SA 1</b>	<b>(0) Nettoergebnis (21 - 22) / Saldo (1) Geldfluss aus der operativen Gebarung (31 - 32)</b>	<b>1 155,80</b>	<b>-2 300</b>	<b>3 455,80</b>	<b>1 199,22</b>	<b>-2 100</b>	<b>3 299,22</b>		
<b>SA 00</b>	<b>Nettoergebnis nach Zuweisung und Entnahmen von Haushaltsrücklagen (SA 0 +/- SU 23)</b>	<b>1 155,80</b>	<b>-2 300</b>	<b>3 455,80</b>					
<b>SA 2</b>	<b>Saldo (2) Geldfluss aus der investiven Gebarung (33 - 34)</b>				<b>0,00</b>	<b>0</b>	<b>0,00</b>		
<b>SA 3</b>	<b>Saldo (3) Nettofinanzierungssaldo (SA 1 + SA 2)</b>				<b>1 199,22</b>	<b>-2 100</b>	<b>3 299,22</b>		
<b>SA 4</b>	<b>Saldo (4) Geldfluss aus der Finanzierungstätigkeit (35 - 36)</b>				<b>0,00</b>	<b>0</b>	<b>0,00</b>		
<b>SA 5</b>	<b>Saldo (5) Geldfluss aus der voranschlagswirksamen Gebarung (SA 3 + SA 4)</b>				<b>1 199,22</b>	<b>-2 100</b>	<b>3 299,22</b>		

Ansatz 5210		Reinhaltung der Gewässer	RA2023	VA2023	Differenz	RA2023	VA2023	Differenz	BWST	S/D
Konto			Ergebnisrechnung			Finanzierungsrechnung				
<b>Operative Gebarung</b>										
	5210 816000	Kostenbeiträge (-Ersätze) für sonstige Leistungen	1 573,20	4 200	-2 626,80	1 526,40	4 200	-2 673,60	1NU	
<b>SU 21 / SU 31</b>	<b>Summe Erträge / Einzahlungen operative Gebarung</b>		<b>1 573,20</b>	<b>4 200</b>	<b>-2 626,80</b>	<b>1 526,40</b>	<b>4 200</b>	<b>-2 673,60</b>		
	5210 400000	Geringwertige Wirtschaftsgüter (GWG)	0,00	100	-100,00	0,00	100	-100,00	1GPM	
	5210 455000	Chemische und sonstige artverwandte Mittel	0,00	100	-100,00	0,00	100	-100,00	1GPM	319
	5210 459000	Sonstige Verbrauchsgüter	0,00	100	-100,00	0,00	100	-100,00	1GPM	319
	5210 640000	Rechts- und Beratungsaufwand	0,00	4 200	-4 200,00	0,00	4 200	-4 200,00	1NU	133
	5210 680700	Planmäßige Abschreibung - Amts-, Betriebs- und Geschäftsausstattung	90,22	100	-9,78				3BE	9969
	5210 690800	Abschreibung von Forderungen (Schadensfälle)	0,00	100	-100,00				3BE	9951
	5210 710000	Öffentliche Abgaben, ohne Gebühren gem. FAG	0,00	100	-100,00	0,00	100	-100,00	1NU	133
	5210 724100	Reisegebühren (einschl. Km-Geld)	327,18	600	-272,82	327,18	600	-272,82	1GPM	
	5210 728000	Entgelte für sonstige Leistungen	0,00	200	-200,00	0,00	200	-200,00	1GPM	319
	5210 728100	Entgelte für sonstige Leistungen - 2.5210.816000	0,00	900	-900,00	0,00	900	-900,00	1NU	133
<b>SU 22 / SU 32</b>	<b>Summe Aufwendungen / Auszahlungen operative Gebarung</b>		<b>417,40</b>	<b>6 500</b>	<b>-6 082,60</b>	<b>327,18</b>	<b>6 300</b>	<b>-5 972,82</b>		
<b>SA 0 / SA 1</b>	<b>(0) Nettoergebnis (21 - 22) / Saldo (1) Geldfluss aus der operativen Gebarung (31 - 32)</b>		<b>1 155,80</b>	<b>-2 300</b>	<b>3 455,80</b>	<b>1 199,22</b>	<b>-2 100</b>	<b>3 299,22</b>		
<b>SU 23</b>	<b>Summe Haushaltsrücklagen</b>		<b>0,00</b>	<b>0</b>	<b>0,00</b>					
<b>SA 00</b>	<b>Nettoergebnis nach Zuweisung und Entnahmen von Haushaltsrücklagen (SA 0 +/- SU 23)</b>		<b>1 155,80</b>	<b>-2 300</b>	<b>3 455,80</b>					
<b>Investive Gebarung</b>										
<b>SU 33</b>	<b>Summe Einzahlungen investive Gebarung</b>					<b>0,00</b>	<b>0</b>	<b>0,00</b>		
<b>SU 34</b>	<b>Summe Auszahlungen investive Gebarung</b>					<b>0,00</b>	<b>0</b>	<b>0,00</b>		
<b>SA 2</b>	<b>Saldo (2) Geldfluss aus der investiven Gebarung (33 - 34)</b>					<b>0,00</b>	<b>0</b>	<b>0,00</b>		
<b>SA 3</b>	<b>Saldo (3) Nettofinanzierungssaldo (SA 1 + SA 2)</b>					<b>1 199,22</b>	<b>-2 100</b>	<b>3 299,22</b>		
<b>Finanzierungstätigkeit</b>										
<b>SU 35</b>	<b>Summe Einzahlungen aus der Finanzierungstätigkeit</b>					<b>0,00</b>	<b>0</b>	<b>0,00</b>		
<b>SU 36</b>	<b>Summe Auszahlungen aus der Finanzierungstätigkeit</b>					<b>0,00</b>	<b>0</b>	<b>0,00</b>		
<b>SA 4</b>	<b>Saldo (4) Geldfluss aus der Finanzierungstätigkeit (35 - 36)</b>					<b>0,00</b>	<b>0</b>	<b>0,00</b>		
<b>SA 5</b>	<b>Saldo (5) Geldfluss aus der voranschlagswirksamen Gebarung (SA 3 + SA 4)</b>					<b>1 199,22</b>	<b>-2 100</b>	<b>3 299,22</b>		



UA 522	Reinhaltung der Luft	RA2023	VA2023	Differenz	RA2023	VA2023	Differenz	BWST	S/D
		<b>Ergebnisrechnung</b>			<b>Finanzierungsrechnung</b>				
SA 0 / SA 1	(0) Nettoergebnis (21 - 22) / Saldo (1) Geldfluss aus der operativen Gebarung (31 - 32)	-16 143,99	-19 000	2 856,01	-13 143,99	-19 000	5 856,01		
SA 00	Nettoergebnis nach Zuweisung und Entnahmen von Haushaltsrücklagen (SA 0 +/- SU 23)	-16 143,99	-19 000	2 856,01					
SA 2	Saldo (2) Geldfluss aus der investiven Gebarung (33 - 34)				0,00	-400	400,00		
SA 3	Saldo (3) Nettofinanzierungssaldo (SA 1 + SA 2)				-13 143,99	-19 400	6 256,01		
SA 4	Saldo (4) Geldfluss aus der Finanzierungstätigkeit (35 - 36)				0,00	400	-400,00		
SA 5	Saldo (5) Geldfluss aus der voranschlagswirksamen Gebarung (SA 3 + SA 4)				-13 143,99	-19 000	5 856,01		

Ansatz 5220		Reinhaltung der Luft Konto	RA2023	VA2023	Differenz	RA2023	VA2023	Differenz	BWST	S/D
			Ergebnisrechnung			Finanzierungsrechnung				
<b>Operative Gebarung</b>										
<b>SU 21 / SU 31</b>		<b>Summe Erträge / Einzahlungen operative Gebarung</b>	<b>0,00</b>	<b>0</b>	<b>0,00</b>	<b>0,00</b>	<b>0</b>	<b>0,00</b>		
5220	400000	Geringwertige Wirtschaftsgüter (GWG)	0,00	100	-100,00	0,00	100	-100,00	GG2S	145
5220	413400	Handelswaren zur unentgeltlichen Weitergabe	20,75	100	-79,25	20,75	100	-79,25	GG2K	178
5220	459100	Sonstige Verbrauchsgüter	0,00	100	-100,00	0,00	100	-100,00	GG2K	178
5220	600100	Energiebezüge - Strom	1 618,76	2 000	-381,24	1 618,76	2 000	-381,24	3BE	9965
5220	621100	Sonstige Transporte	0,00	100	-100,00	0,00	100	-100,00	GG2K	178
5220	700039	Miet- und Pachtaufwand - intern - Stadtgrün	0,00	100	-100,00	0,00	100	-100,00	GG2K	
5220	700100	Miet- und Pachtaufwand	0,00	100	-100,00	0,00	100	-100,00	GG2K	178
5220	710010	Öffentliche Abgaben, ohne Gebühren gem. FAG	0,00	100	-100,00	0,00	100	-100,00	GG2K	178
5220	726000	Mitgliedsbeiträge an Institutionen	11 072,48	12 000	-927,52	11 072,48	12 000	-927,52	GG2K	178
5220	728000	Entgelte für sonstige Leistungen	0,00	100	-100,00	0,00	100	-100,00	GG2S	145
5220	728039	Entgelte für sonstige Leistungen - intern - Stadtgrün	0,00	100	-100,00	0,00	100	-100,00	GG2K	273
5220	728100	Entgelte für sonstige Leistungen	3 432,00	2 500	932,00	432,00	2 500	-2 068,00	GG2K	178
5220	728109	Entgelte für sonstige Leistungen - intern - Wirtschaftshof	0,00	1 500	-1 500,00	0,00	1 500	-1 500,00	GG2K	273
5220	757000	Transfers an private Organisationen ohne Erwerbszweck	0,00	100	-100,00	0,00	100	-100,00	GG2K	178
<b>SU 22 / SU 32</b>		<b>Summe Aufwendungen / Auszahlungen operative Gebarung</b>	<b>16 143,99</b>	<b>19 000</b>	<b>-2 856,01</b>	<b>13 143,99</b>	<b>19 000</b>	<b>-5 856,01</b>		
<b>SA 0 / SA 1</b>		<b>(0) Nettoergebnis (21 - 22) / Saldo (1) Geldfluss aus der operativen Gebarung (31 - 32)</b>	<b>-16 143,99</b>	<b>-19 000</b>	<b>2 856,01</b>	<b>-13 143,99</b>	<b>-19 000</b>	<b>5 856,01</b>		
<b>SU 23</b>		<b>Summe Haushaltsrücklagen</b>	<b>0,00</b>	<b>0</b>	<b>0,00</b>					
<b>SA 00</b>		<b>Nettoergebnis nach Zuweisung und Entnahmen von Haushaltsrücklagen (SA 0 +/- SU 23)</b>	<b>-16 143,99</b>	<b>-19 000</b>	<b>2 856,01</b>					
<b>Investive Gebarung</b>										
<b>SU 33</b>		<b>Summe Einzahlungen investive Gebarung</b>				<b>0,00</b>	<b>0</b>	<b>0,00</b>		
5220	042000	Amts-, Betriebs- und Geschäftsausstattung				0,00	400	-400,00	GG2K	
<b>SU 34</b>		<b>Summe Auszahlungen investive Gebarung</b>				<b>0,00</b>	<b>400</b>	<b>-400,00</b>		
<b>SA 2</b>		<b>Saldo (2) Geldfluss aus der investiven Gebarung (33 - 34)</b>				<b>0,00</b>	<b>-400</b>	<b>400,00</b>		
<b>SA 3</b>		<b>Saldo (3) Nettofinanzierungssaldo (SA 1 + SA 2)</b>				<b>-13 143,99</b>	<b>-19 400</b>	<b>6 256,01</b>		
<b>Finanzierungstätigkeit</b>										
5220	346100	Investitionsdarlehen von Finanzunternehmen				0,00	400	-400,00	GG3D	
<b>SU 35</b>		<b>Summe Einzahlungen aus der Finanzierungstätigkeit</b>				<b>0,00</b>	<b>400</b>	<b>-400,00</b>		
<b>SU 36</b>		<b>Summe Auszahlungen aus der Finanzierungstätigkeit</b>				<b>0,00</b>	<b>0</b>	<b>0,00</b>		
<b>SA 4</b>		<b>Saldo (4) Geldfluss aus der Finanzierungstätigkeit (35 - 36)</b>				<b>0,00</b>	<b>400</b>	<b>-400,00</b>		
<b>SA 5</b>		<b>Saldo (5) Geldfluss aus der voranschlagswirksamen Gebarung (SA 3 + SA 4)</b>				<b>-13 143,99</b>	<b>-19 000</b>	<b>5 856,01</b>		

UA 523	Lärmbekämpfung	RA2023	VA2023	Differenz	RA2023	VA2023	Differenz	BWST	S/D
		Ergebnisrechnung			Finanzierungsrechnung				
SA 0 / SA 1	(0) Nettoergebnis (21 - 22) / Saldo (1) Geldfluss aus der operativen Gebarung (31 - 32)	-6 965,11	-7 600	634,89	-2 514,97	-4 800	2 285,03		
SA 00	Nettoergebnis nach Zuweisung und Entnahmen von Haushaltsrücklagen (SA 0 +/- SU 23)	-6 965,11	-7 600	634,89					
SA 2	Saldo (2) Geldfluss aus der investiven Gebarung (33 - 34)				0,00	-2 500	2 500,00		
SA 3	Saldo (3) Nettofinanzierungssaldo (SA 1 + SA 2)				-2 514,97	-7 300	4 785,03		
SA 4	Saldo (4) Geldfluss aus der Finanzierungstätigkeit (35 - 36)				0,00	2 500	-2 500,00		
SA 5	Saldo (5) Geldfluss aus der voranschlagswirksamen Gebarung (SA 3 + SA 4)				-2 514,97	-4 800	2 285,03		
<b>Ansatz 5230</b>	<b>Lärmbekämpfung</b>	<b>RA2023</b>	<b>VA2023</b>	<b>Differenz</b>	<b>RA2023</b>	<b>VA2023</b>	<b>Differenz</b>	<b>BWST</b>	<b>S/D</b>
<b>Konto</b>		<b>Ergebnisrechnung</b>			<b>Finanzierungsrechnung</b>				
<b>Operative Gebarung</b>									
SU 21 / SU 31	Summe Erträge / Einzahlungen operative Gebarung	0,00	0	0,00	0,00	0	0,00		
5230 400000	Geringwertige Wirtschaftsgüter (GWG)	0,00	300	-300,00	0,00	300	-300,00	GG2S	146
5230 456000	Schreib-, Zeichen- und sonstige Büromittel	0,00	100	-100,00	0,00	100	-100,00	GG2S	
5230 459000	Sonstige Verbrauchsgüter	0,00	100	-100,00	0,00	100	-100,00	GG2S	146
5230 618000	Instandhaltung von sonstigen Anlagen	0,00	2 000	-2 000,00	483,49	2 000	-1 516,51	GG2S	146
5230 680100	Planmäßige Abschreibung - Immaterielle Vermögenswerte	2 100,00	0	2 100,00				3BE	9969
5230 680700	Planmäßige Abschreibung - Amts-, Betriebs- und Geschäftsausstattung	2 833,63	2 800	33,63				3BE	9969
5230 728000	Entgelte für sonstige Leistungen	2 031,48	2 300	-268,52	2 031,48	2 300	-268,52	GG2S	146
SU 22 / SU 32	Summe Aufwendungen / Auszahlungen operative Gebarung	6 965,11	7 600	-634,89	2 514,97	4 800	-2 285,03		
SA 0 / SA 1	(0) Nettoergebnis (21 - 22) / Saldo (1) Geldfluss aus der operativen Gebarung (31 - 32)	-6 965,11	-7 600	634,89	-2 514,97	-4 800	2 285,03		
SU 23	Summe Haushaltsrücklagen	0,00	0	0,00					
SA 00	Nettoergebnis nach Zuweisung und Entnahmen von Haushaltsrücklagen (SA 0 +/- SU 23)	-6 965,11	-7 600	634,89					
<b>Investive Gebarung</b>									
SU 33	Summe Einzahlungen investive Gebarung				0,00	0	0,00		
5230 070000	Aktivierungsfähige Rechte (immaterielle Vermögenswerte)				0,00	2 500	-2 500,00	GG2S	
SU 34	Summe Auszahlungen investive Gebarung				0,00	2 500	-2 500,00		
SA 2	Saldo (2) Geldfluss aus der investiven Gebarung (33 - 34)				0,00	-2 500	2 500,00		
SA 3	Saldo (3) Nettofinanzierungssaldo (SA 1 + SA 2)				-2 514,97	-7 300	4 785,03		
<b>Finanzierungstätigkeit</b>									
5230 346100	Investitionsdarlehen von Finanzunternehmen				0,00	2 500	-2 500,00	GG3D	
SU 35	Summe Einzahlungen aus der Finanzierungstätigkeit				0,00	2 500	-2 500,00		
SU 36	Summe Auszahlungen aus der Finanzierungstätigkeit				0,00	0	0,00		
SA 4	Saldo (4) Geldfluss aus der Finanzierungstätigkeit (35 - 36)				0,00	2 500	-2 500,00		
SA 5	Saldo (5) Geldfluss aus der voranschlagswirksamen Gebarung (SA 3 + SA 4)				-2 514,97	-4 800	2 285,03		

UA 527	Müllbeseitigung	RA2023	VA2023	Differenz	RA2023	VA2023	Differenz	BWST	S/D
		<b>Ergebnisrechnung</b>			<b>Finanzierungsrechnung</b>				
SA 0 / SA 1	(0) Nettoergebnis (21 - 22) / Saldo (1) Geldfluss aus der operativen Gebarung (31 - 32)	-130,00	-1 400	1 270,00	-2 111,63	0	-2 111,63		
SA 00	Nettoergebnis nach Zuweisung und Entnahmen von Haushaltsrücklagen (SA 0 +/- SU 23)	-130,00	-1 400	1 270,00					
SA 2	Saldo (2) Geldfluss aus der investiven Gebarung (33 - 34)				0,00	0	0,00		
SA 3	Saldo (3) Nettofinanzierungssaldo (SA 1 + SA 2)				-2 111,63	0	-2 111,63		
SA 4	Saldo (4) Geldfluss aus der Finanzierungstätigkeit (35 - 36)				0,00	0	0,00		
SA 5	Saldo (5) Geldfluss aus der voranschlagswirksamen Gebarung (SA 3 + SA 4)				-2 111,63	0	-2 111,63		
<b>Ansatz 5270</b>	<b>Müllbeseitigung</b>	<b>RA2023</b>	<b>VA2023</b>	<b>Differenz</b>	<b>RA2023</b>	<b>VA2023</b>	<b>Differenz</b>	<b>BWST</b>	<b>S/D</b>
<b>Konto</b>		<b>Ergebnisrechnung</b>			<b>Finanzierungsrechnung</b>				
<b>Operative Gebarung</b>									
5270 816000	Kostenbeiträge (-Ersätze) für sonstige Leistungen	2 100,00	1 800	300,00	472,05	1 800	-1 327,95	1NU	
5270 829009	Sonstige Erträge - intern - 1.8520.729109	7 219,43	22 400	-15 180,57	7 219,43	22 400	-15 180,57	3BE	
<b>SU 21 / SU 31</b>	<b>Summe Erträge / Einzahlungen operative Gebarung</b>	<b>9 319,43</b>	<b>24 200</b>	<b>-14 880,57</b>	<b>7 691,48</b>	<b>24 200</b>	<b>-16 508,52</b>		
5270 454000	Reinigungsmittel	0,00	100	-100,00	0,00	100	-100,00	1NU	323
5270 459000	Sonstige Verbrauchsgüter	3 068,69	3 100	-31,31	3 068,69	3 100	-31,31	1NU	323
5270 690800	Abschreibung von Forderungen (Schadensfälle)	0,00	1 000	-1 000,00				3BE	9951
5270 695000	Wertberichtigungen zu kurzfristigen Forderungen (LuL)	130,00	400	-270,00				3BE	
5270 728100	Entgelte für sonstige Leistungen	5 624,74	12 000	-6 375,26	6 108,42	12 000	-5 891,58	1NU	323
5270 728109	Entgelte für sonstige Leistungen - intern - Wirtschaftshof	626,00	9 000	-8 374,00	626,00	9 000	-8 374,00	1NU	
<b>SU 22 / SU 32</b>	<b>Summe Aufwendungen / Auszahlungen operative Gebarung</b>	<b>9 449,43</b>	<b>25 600</b>	<b>-16 150,57</b>	<b>9 803,11</b>	<b>24 200</b>	<b>-14 396,89</b>		
SA 0 / SA 1	(0) Nettoergebnis (21 - 22) / Saldo (1) Geldfluss aus der operativen Gebarung (31 - 32)	-130,00	-1 400	1 270,00	-2 111,63	0	-2 111,63		
SU 23	Summe Haushaltsrücklagen	0,00	0	0,00					
SA 00	Nettoergebnis nach Zuweisung und Entnahmen von Haushaltsrücklagen (SA 0 +/- SU 23)	-130,00	-1 400	1 270,00					
<b>Investive Gebarung</b>									
SU 33	Summe Einzahlungen investive Gebarung				0,00	0	0,00		
SU 34	Summe Auszahlungen investive Gebarung				0,00	0	0,00		
SA 2	Saldo (2) Geldfluss aus der investiven Gebarung (33 - 34)				0,00	0	0,00		
SA 3	Saldo (3) Nettofinanzierungssaldo (SA 1 + SA 2)				-2 111,63	0	-2 111,63		
<b>Finanzierungstätigkeit</b>									
SU 35	Summe Einzahlungen aus der Finanzierungstätigkeit				0,00	0	0,00		
SU 36	Summe Auszahlungen aus der Finanzierungstätigkeit				0,00	0	0,00		
SA 4	Saldo (4) Geldfluss aus der Finanzierungstätigkeit (35 - 36)				0,00	0	0,00		
SA 5	Saldo (5) Geldfluss aus der voranschlagswirksamen Gebarung (SA 3 + SA 4)				-2 111,63	0	-2 111,63		

UA 528	Tierkörperbeseitigung	RA2023	VA2023	Differenz	RA2023	VA2023	Differenz	BWST	S/D
		<b>Ergebnisrechnung</b>			<b>Finanzierungsrechnung</b>				
SA 0 / SA 1	(0) Nettoergebnis (21 - 22) / Saldo (1) Geldfluss aus der operativen Gebarung (31 - 32)	23 662,33	16 300	7 362,33	23 422,77	16 700	6 722,77		
SA 00	Nettoergebnis nach Zuweisung und Entnahmen von Haushaltsrücklagen (SA 0 +/- SU 23)	53 603,07	16 300	37 303,07					
SA 2	Saldo (2) Geldfluss aus der investiven Gebarung (33 - 34)				671,13	-16 000	16 671,13		
SA 3	Saldo (3) Nettofinanzierungssaldo (SA 1 + SA 2)				24 093,90	700	23 393,90		
SA 4	Saldo (4) Geldfluss aus der Finanzierungstätigkeit (35 - 36)				0,00	16 000	-16 000,00		
SA 5	Saldo (5) Geldfluss aus der voranschlagswirksamen Gebarung (SA 3 + SA 4)				24 093,90	16 700	7 393,90		

Ansatz 5280		Tierkörperbeseitigung	RA2023	VA2023	Differenz	RA2023	VA2023	Differenz	BWST	S/D
Konto			Ergebnisrechnung			Finanzierungsrechnung				
<b>Operative Gebarung</b>										
	5280 810000	Erträge aus Leistungen	46 537,85	42 500	4 037,85	46 454,98	42 500	3 954,98	1GPV	
	5280 810610	Erträge aus Leistungen - Strom	0,00	100	-100,00	0,00	100	-100,00	3BE	
	5280 829000	Sonstige Erträge	0,00	100	-100,00	0,00	100	-100,00	1GPV	
<b>SU 21 / SU 31</b>	<b>Summe Erträge / Einzahlungen operative Gebarung</b>		<b>46 537,85</b>	<b>42 700</b>	<b>3 837,85</b>	<b>46 454,98</b>	<b>42 700</b>	<b>3 754,98</b>		
	5280 400000	Geringwertige Wirtschaftsgüter (GWG)	308,59	300	8,59	308,59	300	8,59	1GPV	309
	5280 454000	Reinigungsmittel	0,00	100	-100,00	0,00	100	-100,00	1GPV	309
	5280 455000	Chemische und sonstige artverwandte Mittel	0,00	100	-100,00	0,00	100	-100,00	1GPV	309
	5280 459000	Sonstige Verbrauchsgüter	9,35	100	-90,65	9,35	100	-90,65	1GPV	309
	5280 614000	Instandhaltung von Gebäuden und Bauten	1 531,81	1 600	-68,19	1 531,81	1 600	-68,19	2HL	
	5280 614220	Instandhaltung von Gebäuden und Bauten - Wartungen	468,00	600	-132,00	468,00	600	-132,00	2HL	9963
	5280 618000	Instandhaltung von sonstigen Anlagen	689,00	1 200	-511,00	689,00	1 200	-511,00	1GPV	309
	5280 680300	Planmäßige Abschreibung - Gebäude und Bauten	170,12	0	170,12				3BE	9969
	5280 690800	Abschreibung von Forderungen (Schadensfälle)	0,00	100	-100,00				3BE	9951
	5280 695000	Wertberichtigungen zu kurzfristigen Forderungen (LuL)	0,00	300	-300,00				3BE	
	5280 728000	Entgelte für sonstige Leistungen	19 698,65	21 900	-2 201,35	20 025,46	21 900	-1 874,54	1GPV	309
	5280 728220	Entgelte für sonstige Leistungen - Überprüfungen	0,00	100	-100,00	0,00	100	-100,00	2HL	9963
<b>SU 22 / SU 32</b>	<b>Summe Aufwendungen / Auszahlungen operative Gebarung</b>		<b>22 875,52</b>	<b>26 400</b>	<b>-3 524,48</b>	<b>23 032,21</b>	<b>26 000</b>	<b>-2 967,79</b>		
<b>SA 0 / SA 1</b>	<b>(0) Nettoergebnis (21 - 22) / Saldo (1) Geldfluss aus der operativen Gebarung (31 - 32)</b>		<b>23 662,33</b>	<b>16 300</b>	<b>7 362,33</b>	<b>23 422,77</b>	<b>16 700</b>	<b>6 722,77</b>		
	5280 895122	Rücklage (Kap.R.) - Kapitalrücklage Kelag	29 940,74	0	29 940,74				GG3K	
<b>SU 23</b>	<b>Summe Haushaltsrücklagen</b>		<b>29 940,74</b>	<b>0</b>	<b>29 940,74</b>					
<b>SA 00</b>	<b>Nettoergebnis nach Zuweisung und Entnahmen von Haushaltsrücklagen (SA 0 +/- SU 23)</b>		<b>53 603,07</b>	<b>16 300</b>	<b>37 303,07</b>					
<b>Investive Gebarung</b>										
<b>SU 33</b>	<b>Summe Einzahlungen investive Gebarung</b>					<b>0,00</b>	<b>0</b>	<b>0,00</b>		
	5280 010000	Gebäude und Bauten				-671,13	16 000	-16 671,13	2HL	
<b>SU 34</b>	<b>Summe Auszahlungen investive Gebarung</b>					<b>-671,13</b>	<b>16 000</b>	<b>-16 671,13</b>		
<b>SA 2</b>	<b>Saldo (2) Geldfluss aus der investiven Gebarung (33 - 34)</b>					<b>671,13</b>	<b>-16 000</b>	<b>16 671,13</b>		
<b>SA 3</b>	<b>Saldo (3) Nettofinanzierungssaldo (SA 1 + SA 2)</b>					<b>24 093,90</b>	<b>700</b>	<b>23 393,90</b>		
<b>Finanzierungstätigkeit</b>										
	5280 346100	Investitionsdarlehen von Finan Finanzunternehmen				0,00	16 000	-16 000,00	GG3D	
<b>SU 35</b>	<b>Summe Einzahlungen aus der Finanzierungstätigkeit</b>					<b>0,00</b>	<b>16 000</b>	<b>-16 000,00</b>		
<b>SU 36</b>	<b>Summe Auszahlungen aus der Finanzierungstätigkeit</b>					<b>0,00</b>	<b>0</b>	<b>0,00</b>		
<b>SA 4</b>	<b>Saldo (4) Geldfluss aus der Finanzierungstätigkeit (35 - 36)</b>					<b>0,00</b>	<b>16 000</b>	<b>-16 000,00</b>		
<b>SA 5</b>	<b>Saldo (5) Geldfluss aus der voranschlagswirksamen Gebarung (SA 3 + SA 4)</b>					<b>24 093,90</b>	<b>16 700</b>	<b>7 393,90</b>		

UA 529	Sonstige Einrichtungen und Maßnahmen	RA2023	VA2023	Differenz	RA2023	VA2023	Differenz	BWST	S/D
		Ergebnisrechnung			Finanzierungsrechnung				
SA 0 / SA 1	(0) Nettoergebnis (21 - 22) / Saldo (1) Geldfluss aus der operativen Gebarung (31 - 32)	178 551,70	-6 600	185 151,70	52 951,92	-6 600	59 551,92		
SA 00	Nettoergebnis nach Zuweisung und Entnahmen von Haushaltsrücklagen (SA 0 +/- SU 23)	178 551,70	-6 600	185 151,70					
SA 2	Saldo (2) Geldfluss aus der investiven Gebarung (33 - 34)				0,00	0	0,00		
SA 3	Saldo (3) Nettofinanzierungssaldo (SA 1 + SA 2)				52 951,92	-6 600	59 551,92		
SA 4	Saldo (4) Geldfluss aus der Finanzierungstätigkeit (35 - 36)				0,00	0	0,00		
SA 5	Saldo (5) Geldfluss aus der voranschlagswirksamen Gebarung (SA 3 + SA 4)				52 951,92	-6 600	59 551,92		

Ansatz 5290	Sonstige Einrichtungen und Maßnahmen	RA2023	VA2023	Differenz	RA2023	VA2023	Differenz	BWST	S/D
Konto		Ergebnisrechnung			Finanzierungsrechnung				
<b>Operative Gebarung</b>									
5290 860001	Transfers von Bund, Bundesfonds u. -kammern	124 290,84	73 000	51 290,84	95 898,59	73 000	22 898,59	GG2E	
5290 861001	Transfers von Ländern, Landesfonds u. -kammern	10 000,00	0	10 000,00	10 000,00	0	10 000,00	GG2E	
5290 888001	Transfers von der Europäischen Union	100 901,25	50 000	50 901,25	0,00	50 000	-50 000,00	GG2E	
SU 21 / SU 31	<b>Summe Erträge / Einzahlungen operative Gebarung</b>	<b>235 192,09</b>	<b>123 000</b>	<b>112 192,09</b>	<b>105 898,59</b>	<b>123 000</b>	<b>-17 101,41</b>		
5290 400000	Geringwertige Wirtschaftsgüter (GWG)	0,00	300	-300,00	0,00	300	-300,00	GG2E	244
5290 413400	Handelswaren zur unentgeltlichen Weitergabe	741,88	400	341,88	741,88	400	341,88	GG2E	244
5290 413420	Handelswaren zur unentgeltlichen Weitergabe	72,00	100	-28,00	0,00	100	-100,00	BGMB	282
5290 457000	Druckwerke	0,00	600	-600,00	0,00	600	-600,00	GG2E	244
5290 457200	Druckwerke	0,00	100	-100,00	0,00	100	-100,00	BGMB	282
5290 459000	Sonstige Verbrauchsgüter	0,00	500	-500,00	0,00	500	-500,00	GG2E	244
5290 621000	Sonstige Transporte	0,00	300	-300,00	0,00	300	-300,00	GG2E	244
5290 621200	Sonstige Transporte	0,00	100	-100,00	0,00	100	-100,00	BGMB	282
5290 640000	Rechts- und Beratungsaufwand	3 684,00	2 000	1 684,00	3 393,60	2 000	1 393,60	GG2E	244
5290 700000	Miet- und Pachtaufwand	0,00	300	-300,00	0,00	300	-300,00	GG2E	244
5290 700039	Miet- und Pachtaufwand - intern - Stadtgrün	834,51	400	434,51	187,19	400	-212,81	GG2E	274
5290 700069	Miet- und Pachtaufwand - intern - Bambergsäle	0,00	1 000	-1 000,00	0,00	1 000	-1 000,00	GG2E	
5290 700200	Miet- und Pachtaufwand	0,00	100	-100,00	0,00	100	-100,00	BGMB	282
5290 700239	Miet- und Pachtaufwand - intern - Stadtgrün	0,00	300	-300,00	0,00	300	-300,00	BGMB	
5290 700269	Miet- und Pachtaufwand - intern - Bambergsäle	745,20	1 000	-254,80	745,20	1 000	-254,80	BGMB	124
5290 710000	Öffentliche Abgaben, ohne Gebühren gem. FAG	0,00	100	-100,00	0,00	100	-100,00	GG2E	244
5290 726000	Mitgliedsbeiträge an Institutionen	250,00	200	50,00	250,00	200	50,00	GG2E	244
5290 728000	Entgelte für sonstige Leistungen	9 764,26	34 500	-24 735,74	12 284,26	34 500	-22 215,74	GG2E	244
5290 728009	Entgelte für sonstige Leistungen - intern - Wirtschaftshof	0,00	2 500	-2 500,00	0,00	2 500	-2 500,00	GG2E	274
5290 728010	Entgelte für sonstige Leistungen	35 510,14	78 000	-42 489,86	31 210,14	78 000	-46 789,86	GG2E	244
5290 728039	Entgelte für sonstige Leistungen - intern - Stadtgrün	0,00	100	-100,00	0,00	100	-100,00	GG2E	274
5290 728069	Entgelte für sonstige Leistungen - intern - Bambergsäle	0,00	100	-100,00	0,00	100	-100,00	GG2E	
5290 728200	Entgelte für sonstige Leistungen	904,00	1 000	-96,00	0,00	1 000	-1 000,00	BGMB	282
5290 728209	Entgelte für sonstige Leistungen - intern - Wirtschaftshof	0,00	400	-400,00	0,00	400	-400,00	BGMB	124
5290 728219	Entgelte für sonstige Leistungen - intern - Druckerei	0,00	100	-100,00	0,00	100	-100,00	MDIT	9955

<b>Ansatz 5290</b>	<b>Sonstige Einrichtungen und Maßnahmen</b>	<b>RA2023</b>	<b>VA2023</b>	<b>Differenz</b>	<b>RA2023</b>	<b>VA2023</b>	<b>Differenz</b>	<b>BWST</b>	<b>S/D</b>
<b>Konto</b>		<b>Ergebnisrechnung</b>			<b>Finanzierungsrechnung</b>				
5290 728269	Entgelte für sonstige Leistungen - intern - Bambergssäle	134,40	800	-665,60	134,40	800	-665,60	BGMB	124
5290 755000	Transfers an Unternehmen (ohne Finanzunternehmen) und andere	1 231,25	100	1 131,25	1 231,25	100	1 131,25	GG2E	266
5290 757000	Transfers an private Organisationen ohne Erwerbszweck	2 376,25	100	2 276,25	2 376,25	100	2 276,25	GG2E	266
5290 768000	Sonstige lfd.Transfers an private Haushalte	392,50	4 100	-3 707,50	392,50	4 100	-3 707,50	GG2E	266
<b>SU 22 / SU 32</b>	<b>Summe Aufwendungen / Auszahlungen operative Gebarung</b>	<b>56 640,39</b>	<b>129 600</b>	<b>-72 959,61</b>	<b>52 946,67</b>	<b>129 600</b>	<b>-76 653,33</b>		
<b>SA 0 / SA 1</b>	<b>(0) Nettoergebnis (21 - 22) / Saldo (1) Geldfluss aus der operativen Gebarung (31 - 32)</b>	<b>178 551,70</b>	<b>-6 600</b>	<b>185 151,70</b>	<b>52 951,92</b>	<b>-6 600</b>	<b>59 551,92</b>		
<b>SU 23</b>	<b>Summe Haushaltsrücklagen</b>	<b>0,00</b>	<b>0</b>	<b>0,00</b>					
<b>SA 00</b>	<b>Nettoergebnis nach Zuweisung und Entnahmen von Haushaltsrücklagen (SA 0 +/- SU 23)</b>	<b>178 551,70</b>	<b>-6 600</b>	<b>185 151,70</b>					
<b>Investive Gebarung</b>									
<b>SU 33</b>	<b>Summe Einzahlungen investive Gebarung</b>				<b>0,00</b>	<b>0</b>	<b>0,00</b>		
<b>SU 34</b>	<b>Summe Auszahlungen investive Gebarung</b>				<b>0,00</b>	<b>0</b>	<b>0,00</b>		
<b>SA 2</b>	<b>Saldo (2) Geldfluss aus der investiven Gebarung (33 - 34)</b>				<b>0,00</b>	<b>0</b>	<b>0,00</b>		
<b>SA 3</b>	<b>Saldo (3) Nettofinanzierungssaldo (SA 1 + SA 2)</b>				<b>52 951,92</b>	<b>-6 600</b>	<b>59 551,92</b>		
<b>Finanzierungstätigkeit</b>									
<b>SU 35</b>	<b>Summe Einzahlungen aus der Finanzierungstätigkeit</b>				<b>0,00</b>	<b>0</b>	<b>0,00</b>		
<b>SU 36</b>	<b>Summe Auszahlungen aus der Finanzierungstätigkeit</b>				<b>0,00</b>	<b>0</b>	<b>0,00</b>		
<b>SA 4</b>	<b>Saldo (4) Geldfluss aus der Finanzierungstätigkeit (35 - 36)</b>				<b>0,00</b>	<b>0</b>	<b>0,00</b>		
<b>SA 5</b>	<b>Saldo (5) Geldfluss aus der voranschlagswirksamen Gebarung (SA 3 + SA 4)</b>				<b>52 951,92</b>	<b>-6 600</b>	<b>59 551,92</b>		



Ansatz 5291	ALPENSTADT DES JAHRES VILLACH	RA2023	VA2023	Differenz	RA2023	VA2023	Differenz	BWST	S/D
Konto		Ergebnisrechnung			Finanzierungsrechnung				
<b>Operative Gebarung</b>									
5291 816000	Kostenbeiträge (-Ersätze) für sonstige Leistungen	0,00	100	-100,00	0,00	100	-100,00	GG3P	
<b>SU 21 / SU 31</b>	<b>Summe Erträge / Einzahlungen operative Gebarung</b>	<b>0,00</b>	<b>100</b>	<b>-100,00</b>	<b>0,00</b>	<b>100</b>	<b>-100,00</b>		
5291 413400	Handelswaren zur unentgeltlichen Weitergabe	0,00	100	-100,00	0,00	100	-100,00	GG3P	
<b>SU 22 / SU 32</b>	<b>Summe Aufwendungen / Auszahlungen operative Gebarung</b>	<b>0,00</b>	<b>100</b>	<b>-100,00</b>	<b>0,00</b>	<b>100</b>	<b>-100,00</b>		
<b>SA 0 / SA 1</b>	<b>(0) Nettoergebnis (21 - 22) / Saldo (1) Geldfluss aus der operativen Gebarung (31 - 32)</b>	<b>0,00</b>	<b>0</b>	<b>0,00</b>	<b>0,00</b>	<b>0</b>	<b>0,00</b>		
<b>SU 23</b>	<b>Summe Haushaltsrücklagen</b>	<b>0,00</b>	<b>0</b>	<b>0,00</b>					
<b>SA 00</b>	<b>Nettoergebnis nach Zuweisung und Entnahmen von Haushaltsrücklagen (SA 0 +/- SU 23)</b>	<b>0,00</b>	<b>0</b>	<b>0,00</b>					
<b>Investive Gebarung</b>									
<b>SU 33</b>	<b>Summe Einzahlungen investive Gebarung</b>				<b>0,00</b>	<b>0</b>	<b>0,00</b>		
<b>SU 34</b>	<b>Summe Auszahlungen investive Gebarung</b>				<b>0,00</b>	<b>0</b>	<b>0,00</b>		
<b>SA 2</b>	<b>Saldo (2) Geldfluss aus der investiven Gebarung (33 - 34)</b>				<b>0,00</b>	<b>0</b>	<b>0,00</b>		
<b>SA 3</b>	<b>Saldo (3) Nettofinanzierungssaldo (SA 1 + SA 2)</b>				<b>0,00</b>	<b>0</b>	<b>0,00</b>		
<b>Finanzierungstätigkeit</b>									
<b>SU 35</b>	<b>Summe Einzahlungen aus der Finanzierungstätigkeit</b>				<b>0,00</b>	<b>0</b>	<b>0,00</b>		
<b>SU 36</b>	<b>Summe Auszahlungen aus der Finanzierungstätigkeit</b>				<b>0,00</b>	<b>0</b>	<b>0,00</b>		
<b>SA 4</b>	<b>Saldo (4) Geldfluss aus der Finanzierungstätigkeit (35 - 36)</b>				<b>0,00</b>	<b>0</b>	<b>0,00</b>		
<b>SA 5</b>	<b>Saldo (5) Geldfluss aus der voranschlagswirksamen Gebarung (SA 3 + SA 4)</b>				<b>0,00</b>	<b>0</b>	<b>0,00</b>		
<b>A 53</b>	<b>Rettungs- und Warndienste</b>	<b>RA2023</b>	<b>VA2023</b>	<b>Differenz</b>	<b>RA2023</b>	<b>VA2023</b>	<b>Differenz</b>	<b>BWST</b>	<b>S/D</b>
		Ergebnisrechnung			Finanzierungsrechnung				
<b>SA 0 / SA 1</b>	<b>(0) Nettoergebnis (21 - 22) / Saldo (1) Geldfluss aus der operativen Gebarung (31 - 32)</b>	<b>-1 538 841,80</b>	<b>-1 500 500</b>	<b>-38 341,80</b>	<b>-1 472 043,97</b>	<b>-1 500 500</b>	<b>28 456,03</b>		
<b>SA 00</b>	<b>Nettoergebnis nach Zuweisung und Entnahmen von Haushaltsrücklagen (SA 0 +/- SU 23)</b>	<b>-1 538 841,80</b>	<b>-1 500 500</b>	<b>-38 341,80</b>					
<b>SA 2</b>	<b>Saldo (2) Geldfluss aus der investiven Gebarung (33 - 34)</b>				<b>0,00</b>	<b>0</b>	<b>0,00</b>		
<b>SA 3</b>	<b>Saldo (3) Nettofinanzierungssaldo (SA 1 + SA 2)</b>				<b>-1 472 043,97</b>	<b>-1 500 500</b>	<b>28 456,03</b>		
<b>SA 4</b>	<b>Saldo (4) Geldfluss aus der Finanzierungstätigkeit (35 - 36)</b>				<b>0,00</b>	<b>0</b>	<b>0,00</b>		
<b>SA 5</b>	<b>Saldo (5) Geldfluss aus der voranschlagswirksamen Gebarung (SA 3 + SA 4)</b>				<b>-1 472 043,97</b>	<b>-1 500 500</b>	<b>28 456,03</b>		

UA 530	Rettungsdienste	RA2023	VA2023	Differenz	RA2023	VA2023	Differenz	BWST	S/D
		<b>Ergebnisrechnung</b>			<b>Finanzierungsrechnung</b>				
SA 0 / SA 1	(0) Nettoergebnis (21 - 22) / Saldo (1) Geldfluss aus der operativen Gebarung (31 - 32)	-1 538 841,80	-1 500 500	-38 341,80	-1 472 043,97	-1 500 500	28 456,03		
SA 00	Nettoergebnis nach Zuweisung und Entnahmen von Haushaltsrücklagen (SA 0 +/- SU 23)	-1 538 841,80	-1 500 500	-38 341,80					
SA 2	Saldo (2) Geldfluss aus der investiven Gebarung (33 - 34)				0,00	0	0,00		
SA 3	Saldo (3) Nettofinanzierungssaldo (SA 1 + SA 2)				-1 472 043,97	-1 500 500	28 456,03		
SA 4	Saldo (4) Geldfluss aus der Finanzierungstätigkeit (35 - 36)				0,00	0	0,00		
SA 5	Saldo (5) Geldfluss aus der voranschlagswirksamen Gebarung (SA 3 + SA 4)				-1 472 043,97	-1 500 500	28 456,03		
<b>Ansatz 5300</b>	<b>Rettungsdienste</b>	<b>RA2023</b>	<b>VA2023</b>	<b>Differenz</b>	<b>RA2023</b>	<b>VA2023</b>	<b>Differenz</b>	<b>BWST</b>	<b>S/D</b>
<b>Konto</b>		<b>Ergebnisrechnung</b>			<b>Finanzierungsrechnung</b>				
<b>Operative Gebarung</b>									
SU 21 / SU 31	Summe Erträge / Einzahlungen operative Gebarung	0,00	0	0,00	0,00	0	0,00		
5300 751001	Transfers an Länder - Rettungswesen	726 923,62	724 000	2 923,62	726 923,62	724 000	2 923,62	4SO	103
5300 751141	Transfers an Länder - Rettungsbeitrag	811 918,18	776 500	35 418,18	745 120,35	776 500	-31 379,65	4SO	103
SU 22 / SU 32	Summe Aufwendungen / Auszahlungen operative Gebarung	1 538 841,80	1 500 500	38 341,80	1 472 043,97	1 500 500	-28 456,03		
SA 0 / SA 1	(0) Nettoergebnis (21 - 22) / Saldo (1) Geldfluss aus der operativen Gebarung (31 - 32)	-1 538 841,80	-1 500 500	-38 341,80	-1 472 043,97	-1 500 500	28 456,03		
SU 23	Summe Haushaltsrücklagen	0,00	0	0,00					
SA 00	Nettoergebnis nach Zuweisung und Entnahmen von Haushaltsrücklagen (SA 0 +/- SU 23)	-1 538 841,80	-1 500 500	-38 341,80					
<b>Investive Gebarung</b>									
SU 33	Summe Einzahlungen investive Gebarung				0,00	0	0,00		
SU 34	Summe Auszahlungen investive Gebarung				0,00	0	0,00		
SA 2	Saldo (2) Geldfluss aus der investiven Gebarung (33 - 34)				0,00	0	0,00		
SA 3	Saldo (3) Nettofinanzierungssaldo (SA 1 + SA 2)				-1 472 043,97	-1 500 500	28 456,03		
<b>Finanzierungstätigkeit</b>									
SU 35	Summe Einzahlungen aus der Finanzierungstätigkeit				0,00	0	0,00		
SU 36	Summe Auszahlungen aus der Finanzierungstätigkeit				0,00	0	0,00		
SA 4	Saldo (4) Geldfluss aus der Finanzierungstätigkeit (35 - 36)				0,00	0	0,00		
SA 5	Saldo (5) Geldfluss aus der voranschlagswirksamen Gebarung (SA 3 + SA 4)				-1 472 043,97	-1 500 500	28 456,03		

A 56	Krankenanstalten anderer Rechtsträger	RA2023	VA2023	Differenz	RA2023	VA2023	Differenz	BWST	S/D
		<b>Ergebnisrechnung</b>			<b>Finanzierungsrechnung</b>				
SA 0 / SA 1	(0) Nettoergebnis (21 - 22) / Saldo (1) Geldfluss aus der operativen Gebarung (31 - 32)	-14 367 831,94	-14 300 000	-67 831,94	-14 367 831,94	-14 300 000	-67 831,94		
SA 00	Nettoergebnis nach Zuweisung und Entnahmen von Haushaltsrücklagen (SA 0 +/- SU 23)	-14 367 831,94	-14 300 000	-67 831,94					
SA 2	Saldo (2) Geldfluss aus der investiven Gebarung (33 - 34)				0,00	0	0,00		
SA 3	Saldo (3) Nettofinanzierungssaldo (SA 1 + SA 2)				-14 367 831,94	-14 300 000	-67 831,94		
SA 4	Saldo (4) Geldfluss aus der Finanzierungstätigkeit (35 - 36)				0,00	0	0,00		
SA 5	Saldo (5) Geldfluss aus der voranschlagswirksamen Gebarung (SA 3 + SA 4)				-14 367 831,94	-14 300 000	-67 831,94		
<b>UA 560</b>	<b>Betriebsabgangsdeckung</b>	<b>RA2023</b>	<b>VA2023</b>	<b>Differenz</b>	<b>RA2023</b>	<b>VA2023</b>	<b>Differenz</b>	<b>BWST</b>	<b>S/D</b>
		<b>Ergebnisrechnung</b>			<b>Finanzierungsrechnung</b>				
SA 0 / SA 1	(0) Nettoergebnis (21 - 22) / Saldo (1) Geldfluss aus der operativen Gebarung (31 - 32)	-14 367 831,94	-14 300 000	-67 831,94	-14 367 831,94	-14 300 000	-67 831,94		
SA 00	Nettoergebnis nach Zuweisung und Entnahmen von Haushaltsrücklagen (SA 0 +/- SU 23)	-14 367 831,94	-14 300 000	-67 831,94					
SA 2	Saldo (2) Geldfluss aus der investiven Gebarung (33 - 34)				0,00	0	0,00		
SA 3	Saldo (3) Nettofinanzierungssaldo (SA 1 + SA 2)				-14 367 831,94	-14 300 000	-67 831,94		
SA 4	Saldo (4) Geldfluss aus der Finanzierungstätigkeit (35 - 36)				0,00	0	0,00		
SA 5	Saldo (5) Geldfluss aus der voranschlagswirksamen Gebarung (SA 3 + SA 4)				-14 367 831,94	-14 300 000	-67 831,94		

Ansatz 5600 Konto	Betriebsabgangsdeckung	RA2023	VA2023	Differenz	RA2023	VA2023	Differenz	BWST	S/D
		Ergebnisrechnung			Finanzierungsrechnung				
<b>Operative Gebarung</b>									
SU 21 / SU 31	Summe Erträge / Einzahlungen operative Gebarung	0,00	0	0,00	0,00	0	0,00		
5600 751121	Transfers an Länder - Abgangsdeckung Krankenanstalten	14 367 831,94	14 300 000	67 831,94	14 367 831,94	14 300 000	67 831,94	GG3	
SU 22 / SU 32	Summe Aufwendungen / Auszahlungen operative Gebarung	14 367 831,94	14 300 000	67 831,94	14 367 831,94	14 300 000	67 831,94		
SA 0 / SA 1	(0) Nettoergebnis (21 - 22) / Saldo (1) Geldfluss aus der operativen Gebarung (31 - 32)	-14 367 831,94	-14 300 000	-67 831,94	-14 367 831,94	-14 300 000	-67 831,94		
SU 23	Summe Haushaltsrücklagen	0,00	0	0,00					
SA 00	Nettoergebnis nach Zuweisung und Entnahmen von Haushaltsrücklagen (SA 0 +/- SU 23)	-14 367 831,94	-14 300 000	-67 831,94					
<b>Investive Gebarung</b>									
SU 33	Summe Einzahlungen investive Gebarung				0,00	0	0,00		
SU 34	Summe Auszahlungen investive Gebarung				0,00	0	0,00		
SA 2	Saldo (2) Geldfluss aus der investiven Gebarung (33 - 34)				0,00	0	0,00		
SA 3	Saldo (3) Nettofinanzierungssaldo (SA 1 + SA 2)				-14 367 831,94	-14 300 000	-67 831,94		
<b>Finanzierungstätigkeit</b>									
SU 35	Summe Einzahlungen aus der Finanzierungstätigkeit				0,00	0	0,00		
SU 36	Summe Auszahlungen aus der Finanzierungstätigkeit				0,00	0	0,00		
SA 4	Saldo (4) Geldfluss aus der Finanzierungstätigkeit (35 - 36)				0,00	0	0,00		
SA 5	Saldo (5) Geldfluss aus der voranschlagswirksamen Gebarung (SA 3 + SA 4)				-14 367 831,94	-14 300 000	-67 831,94		
<b>A 58</b>	<b>Veterinärmedizin</b>	<b>RA2023</b>	<b>VA2023</b>	<b>Differenz</b>	<b>RA2023</b>	<b>VA2023</b>	<b>Differenz</b>	<b>BWST</b>	<b>S/D</b>
		<b>Ergebnisrechnung</b>			<b>Finanzierungsrechnung</b>				
SA 0 / SA 1	(0) Nettoergebnis (21 - 22) / Saldo (1) Geldfluss aus der operativen Gebarung (31 - 32)	-1 400,00	-2 900	1 500,00	-1 400,00	-2 900	1 500,00		
SA 00	Nettoergebnis nach Zuweisung und Entnahmen von Haushaltsrücklagen (SA 0 +/- SU 23)	-1 400,00	-2 900	1 500,00					
SA 2	Saldo (2) Geldfluss aus der investiven Gebarung (33 - 34)				0,00	0	0,00		
SA 3	Saldo (3) Nettofinanzierungssaldo (SA 1 + SA 2)				-1 400,00	-2 900	1 500,00		
SA 4	Saldo (4) Geldfluss aus der Finanzierungstätigkeit (35 - 36)				0,00	0	0,00		
SA 5	Saldo (5) Geldfluss aus der voranschlagswirksamen Gebarung (SA 3 + SA 4)				-1 400,00	-2 900	1 500,00		

UA 581	Maßnahmen der Veterinärmedizin	RA2023	VA2023	Differenz	RA2023	VA2023	Differenz	BWST	S/D
		<b>Ergebnisrechnung</b>			<b>Finanzierungsrechnung</b>				
SA 0 / SA 1	(0) Nettoergebnis (21 - 22) / Saldo (1) Geldfluss aus der operativen Gebarung (31 - 32)	-1 400,00	-2 900	1 500,00	-1 400,00	-2 900	1 500,00		
SA 00	Nettoergebnis nach Zuweisung und Entnahmen von Haushaltsrücklagen (SA 0 +/- SU 23)	-1 400,00	-2 900	1 500,00					
SA 2	Saldo (2) Geldfluss aus der investiven Gebarung (33 - 34)				0,00	0	0,00		
SA 3	Saldo (3) Nettofinanzierungssaldo (SA 1 + SA 2)				-1 400,00	-2 900	1 500,00		
SA 4	Saldo (4) Geldfluss aus der Finanzierungstätigkeit (35 - 36)				0,00	0	0,00		
SA 5	Saldo (5) Geldfluss aus der voranschlagswirksamen Gebarung (SA 3 + SA 4)				-1 400,00	-2 900	1 500,00		
<b>Ansatz 5810</b>	<b>Maßnahmen der Veterinärmedizin</b>	<b>RA2023</b>	<b>VA2023</b>	<b>Differenz</b>	<b>RA2023</b>	<b>VA2023</b>	<b>Differenz</b>	<b>BWST</b>	<b>S/D</b>
<b>Konto</b>		<b>Ergebnisrechnung</b>			<b>Finanzierungsrechnung</b>				
<b>Operative Gebarung</b>									
SU 21 / SU 31	Summe Erträge / Einzahlungen operative Gebarung	0,00	0	0,00	0,00	0	0,00		
5810 457000	Druckwerke	0,00	1 000	-1 000,00	0,00	1 000	-1 000,00	1GPV	
5810 459000	Sonstige Verbrauchsgüter	0,00	100	-100,00	0,00	100	-100,00	1GPV	
5810 618000	Instandhaltung von sonstigen Anlagen	0,00	100	-100,00	0,00	100	-100,00	1GPV	
5810 619000	Instandhaltung von Sonderanlagen	0,00	100	-100,00	0,00	100	-100,00	1GPV	
5810 640000	Rechts- und Beratungsaufwand	0,00	100	-100,00	0,00	100	-100,00	1GPV	
5810 728000	Entgelte für sonstige Leistungen	0,00	100	-100,00	0,00	100	-100,00	1GPV	
5810 757000	Transfers an private Organisationen ohne Erwerbszweck	1 400,00	1 400	0,00	1 400,00	1 400	0,00	4K	
SU 22 / SU 32	Summe Aufwendungen / Auszahlungen operative Gebarung	1 400,00	2 900	-1 500,00	1 400,00	2 900	-1 500,00		
SA 0 / SA 1	(0) Nettoergebnis (21 - 22) / Saldo (1) Geldfluss aus der operativen Gebarung (31 - 32)	-1 400,00	-2 900	1 500,00	-1 400,00	-2 900	1 500,00		
SU 23	Summe Haushaltsrücklagen	0,00	0	0,00					
SA 00	Nettoergebnis nach Zuweisung und Entnahmen von Haushaltsrücklagen (SA 0 +/- SU 23)	-1 400,00	-2 900	1 500,00					
<b>Investive Gebarung</b>									
SU 33	Summe Einzahlungen investive Gebarung				0,00	0	0,00		
SU 34	Summe Auszahlungen investive Gebarung				0,00	0	0,00		
SA 2	Saldo (2) Geldfluss aus der investiven Gebarung (33 - 34)				0,00	0	0,00		
SA 3	Saldo (3) Nettofinanzierungssaldo (SA 1 + SA 2)				-1 400,00	-2 900	1 500,00		
<b>Finanzierungstätigkeit</b>									
SU 35	Summe Einzahlungen aus der Finanzierungstätigkeit				0,00	0	0,00		
SU 36	Summe Auszahlungen aus der Finanzierungstätigkeit				0,00	0	0,00		
SA 4	Saldo (4) Geldfluss aus der Finanzierungstätigkeit (35 - 36)				0,00	0	0,00		
SA 5	Saldo (5) Geldfluss aus der voranschlagswirksamen Gebarung (SA 3 + SA 4)				-1 400,00	-2 900	1 500,00		

## Detailnachweis der Konten

Einzelplan 6	Straßen- und Wasserbau, Verkehr (Länder und Gemeinden)	RA2023	VA2023	Differenz	RA2023	VA2023	Differenz	BWST	S/D
		Ergebnisrechnung			Finanzierungsrechnung				
SA 0 / SA 1	(0) Nettoergebnis (21 - 22) / Saldo (1) Geldfluss aus der operativen Gebarung (31 - 32)	-6 174 378,36	-9 141 000	2 966 621,64	-3 361 918,30	-5 717 600	2 355 681,70		
SA 00	Nettoergebnis nach Zuweisung und Entnahmen von Haushaltsrücklagen (SA 0 +/- SU 23)	-6 373 139,19	-8 184 700	1 811 560,81					
SA 2	Saldo (2) Geldfluss aus der investiven Gebarung (33 - 34)				-1 905 854,00	-7 830 200	5 924 346,00		
SA 3	Saldo (3) Nettofinanzierungssaldo (SA 1 + SA 2)				-5 267 772,30	-13 547 800	8 280 027,70		
SA 4	Saldo (4) Geldfluss aus der Finanzierungstätigkeit (35 - 36)				20 114,90	6 128 800	-6 108 685,10		
SA 5	Saldo (5) Geldfluss aus der voranschlagswirksamen Gebarung (SA 3 + SA 4)				-5 247 657,40	-7 419 000	2 171 342,60		
<b>A 61</b>	<b>Straßenbau</b>	<b>RA2023</b>	<b>VA2023</b>	<b>Differenz</b>	<b>RA2023</b>	<b>VA2023</b>	<b>Differenz</b>	<b>BWST</b>	<b>S/D</b>
		Ergebnisrechnung			Finanzierungsrechnung				
SA 0 / SA 1	(0) Nettoergebnis (21 - 22) / Saldo (1) Geldfluss aus der operativen Gebarung (31 - 32)	-2 900 003,11	-4 152 000	1 251 996,89	-360 072,76	-1 489 000	1 128 927,24		
SA 00	Nettoergebnis nach Zuweisung und Entnahmen von Haushaltsrücklagen (SA 0 +/- SU 23)	-3 098 763,94	-3 195 700	96 936,06					
SA 2	Saldo (2) Geldfluss aus der investiven Gebarung (33 - 34)				-1 596 935,39	-6 930 900	5 333 964,61		
SA 3	Saldo (3) Nettofinanzierungssaldo (SA 1 + SA 2)				-1 957 008,15	-8 419 900	6 462 891,85		
SA 4	Saldo (4) Geldfluss aus der Finanzierungstätigkeit (35 - 36)				85 125,37	5 541 400	-5 456 274,63		
SA 5	Saldo (5) Geldfluss aus der voranschlagswirksamen Gebarung (SA 3 + SA 4)				-1 871 882,78	-2 878 500	1 006 617,22		
<b>UA 612</b>	<b>Gemeindestraßen</b>	<b>RA2023</b>	<b>VA2023</b>	<b>Differenz</b>	<b>RA2023</b>	<b>VA2023</b>	<b>Differenz</b>	<b>BWST</b>	<b>S/D</b>
		Ergebnisrechnung			Finanzierungsrechnung				
SA 0 / SA 1	(0) Nettoergebnis (21 - 22) / Saldo (1) Geldfluss aus der operativen Gebarung (31 - 32)	-2 890 406,54	-4 090 500	1 200 093,46	-327 477,45	-1 463 600	1 136 122,55		
SA 00	Nettoergebnis nach Zuweisung und Entnahmen von Haushaltsrücklagen (SA 0 +/- SU 23)	-3 089 167,37	-3 134 200	45 032,63					
SA 2	Saldo (2) Geldfluss aus der investiven Gebarung (33 - 34)				-1 257 200,75	-6 514 900	5 257 699,25		
SA 3	Saldo (3) Nettofinanzierungssaldo (SA 1 + SA 2)				-1 584 678,20	-7 978 500	6 393 821,80		
SA 4	Saldo (4) Geldfluss aus der Finanzierungstätigkeit (35 - 36)				-96 535,42	5 204 300	-5 300 835,42		
SA 5	Saldo (5) Geldfluss aus der voranschlagswirksamen Gebarung (SA 3 + SA 4)				-1 681 213,62	-2 774 200	1 092 986,38		
<b>Ansatz 6120</b>	<b>Gemeindestraßen</b>	<b>RA2023</b>	<b>VA2023</b>	<b>Differenz</b>	<b>RA2023</b>	<b>VA2023</b>	<b>Differenz</b>	<b>BWST</b>	<b>S/D</b>
<b>Konto</b>		Ergebnisrechnung			Finanzierungsrechnung				
<b>Operative Gebarung</b>									
	6120 801400	Veräußerungen von Grundstücken und Grundstückseinrichtungen	0,00	11 000	-11 000,00			2VG	
	6120 801410	Veräußerungen von Grundstücken und Grundstückseinrichtungen	105 423,40	0	105 423,40			2VG	

Ansatz 6120		Gemeindestraßen	RA2023	VA2023	Differenz	RA2023	VA2023	Differenz	BWST	S/D
Konto			Ergebnisrechnung			Finanzierungsrechnung				
6120	803000	Veräußerungen von technischen Anlagen, Fahrzeugen und Maschinen	4 376,00	0	4 376,00				5W	
6120	808000	Veräußerungen von Waren	116,80	0	116,80	116,80	0	116,80	5W	
6120	810000	Erträge aus Leistungen	0,00	100	-100,00	0,00	100	-100,00	5W	
6120	813000	Erträge aus der Auflösung von Investitionszuschüssen (Kapitaltransfers)	85 946,43	69 000	16 946,43				3BE	
6120	816000	Kostenbeiträge (-Ersätze) für sonstige Leistungen	380 400,00	385 000	-4 600,00	688 600,00	385 000	303 600,00	2T	
6120	816010	Kostenbeiträge (-Ersätze) für sonstige Leistungen	1 940,74	0	1 940,74	90,00	0	90,00	5W	
6120	816019	Kostenbeiträge (-Ersätze) für für sonstige Leistungen - 1.8510.728979	489 200,00	489 200	0,00	489 200,00	489 200	0,00	2T	
6120	816100	Kostenbeiträge (-Ersätze) für sonstige Leistungen - Grundbenützungsentgelt Dritte	431 989,90	350 000	81 989,90	482 181,26	350 000	132 181,26	2T	
6120	816109	Kostenbeiträge (-Ersätze) für für sonstige Leistungen - intern Grundbenützung	8 605,50	0	8 605,50	11 037,12	0	11 037,12	2T	
6120	829300	Sonstige Erträge	2 000,00	0	2 000,00	2 000,00	0	2 000,00	2T	
6120	829380	Sonstige Erträge - Schadensfall - 6120.61x380	5 445,97	3 000	2 445,97	632,16	3 000	-2 367,84	5W	
6120	868000	Transfers von privaten Haushalten	991 953,62	1 360 000	-368 046,38	994 573,62	1 360 000	-365 426,38	1S	
6120	868010	Transfers von privaten Haushalten	228 040,00	200 000	28 040,00	228 040,00	200 000	28 040,00	1S	
6120	899000	Entnahmen aus Verrechnungsrücklagen zwischen operativer Gebarung und Projekten	261 135,44	0	261 135,44				GG3	
<b>SU 21 / SU 31</b>		<b>Summe Erträge / Einzahlungen operative Gebarung</b>	<b>2 996 573,80</b>	<b>2 867 300</b>	<b>129 273,80</b>	<b>2 896 470,96</b>	<b>2 787 300</b>	<b>109 170,96</b>		
6120	400000	Geringwertige Wirtschaftsgüter (GWG)	12 646,82	7 000	5 646,82	7 279,05	7 000	279,05	5W	161
6120	400300	Geringwertige Wirtschaftsgüter (GWG)	32,90	100	-67,10	32,90	100	-67,10	2T	289
6120	451000	Brennstoffe	0,00	100	-100,00	0,00	100	-100,00	5W	161
6120	452000	Treibstoffe	2 363,69	2 500	-136,31	2 363,69	2 500	-136,31	5W	
6120	452300	Treibstoffe	830,26	2 000	-1 169,74	817,78	2 000	-1 182,22	2T	289
6120	453000	Schmier- und Schleifmittel	188,91	1 000	-811,09	188,91	1 000	-811,09	5W	161
6120	454000	Reinigungsmittel	61,55	1 000	-938,45	61,55	1 000	-938,45	5W	161
6120	454300	Reinigungsmittel	8,95	100	-91,05	8,95	100	-91,05	2T	289
6120	455300	Chemische und sonstige artverwandte Mittel	0,00	100	-100,00	0,00	100	-100,00	2T	289
6120	457000	Druckwerke	0,00	100	-100,00	0,00	100	-100,00	5W	161
6120	457020	Druckwerke	2 376,00	0	2 376,00	2 376,00	0	2 376,00	1S	
6120	459000	Sonstige Verbrauchsgüter	2 813,23	4 800	-1 986,77	2 815,20	4 800	-1 984,80	5W	161
6120	459300	Sonstige Verbrauchsgüter	4,75	100	-95,25	4,75	100	-95,25	2T	289
6120	600100	Energiebezüge - Strom	1 259,44	200	1 059,44	1 259,44	200	1 059,44	3BE	9965
6120	611000	Instandhaltung von Straßenbauten	650 613,91	727 900	-77 286,09	633 700,17	727 900	-94 199,83	5W	161
6120	611200	Instandhaltung von Straßenbauten	47 925,72	50 000	-2 074,28	0,00	50 000	-50 000,00	2T	
6120	611300	Instandhaltung von Straßenbauten	426 138,14	490 000	-63 861,86	387 365,07	490 000	-102 634,93	2T	
6120	611380	Instandhaltung von Straßenbauten - Schadensfall - 6120.829380	5 238,67	3 000	2 238,67	5 238,67	3 000	2 238,67	5W	
6120	614000	Instandhaltung von Gebäuden und Bauten	0,00	2 000	-2 000,00	0,00	2 000	-2 000,00	5W	161
6120	616000	Instandh.von Maschinen u.masch.Anlagen	3 620,08	3 000	620,08	3 160,38	3 000	160,38	5W	161
6120	617300	Instandhaltung von Fahrzeugen	1 982,95	700	1 282,95	1 982,95	700	1 282,95	2T	289
6120	618000	Instandhaltung von sonstigen Anlagen	2 888,49	5 500	-2 611,51	2 888,49	5 500	-2 611,51	5W	161

Ansatz 6120		Gemeindestraßen	RA2023	VA2023	Differenz	RA2023	VA2023	Differenz	BWST	S/D
Konto			Ergebnisrechnung			Finanzierungsrechnung				
6120	619000	Instandhaltung von Sonderanlagen	2 711,09	1 500	1 211,09	2 711,09	1 500	1 211,09	5W	161
6120	621000	Sonstige Transporte	59 202,19	10 000	49 202,19	58 954,03	10 000	48 954,03	5W	161
6120	640000	Rechts- und Beratungsaufwand	2 785,57	10 000	-7 214,43	2 785,57	10 000	-7 214,43	5W	161
6120	640100	Rechts- und Beratungsaufwand	11 829,60	20 000	-8 170,40	11 829,60	20 000	-8 170,40	2T	
6120	640400	Rechts- und Beratungsaufwand	8 331,46	10 000	-1 668,54	7 429,56	10 000	-2 570,44	2VG	
6120	650000	Zinsen für Finanzschulden - in Euro	406 819,74	322 000	84 819,74	406 819,74	322 000	84 819,74	GG3D	9943
6120	680200	Planmäßige Abschreibung - Grundstückseinrichtungen u. Infrastruktur	2 902 804,82	2 779 200	123 604,82				3BE	9969
6120	680500	Planmäßige Abschreibung - Sonderanlagen	14 721,83	8 700	6 021,83				3BE	9969
6120	680600	Planmäßige Abschreibung - Technische Anlagen, Fahrzeuge und Maschinen	9 749,47	4 600	5 149,47				3BE	9969
6120	680700	Planmäßige Abschreibung - Amts-, Betriebs- und Geschäftsausstattung	2 504,77	2 500	4,77				3BE	9969
6120	683000	Verluste aus dem Abgang von Sachanlagen und immateriellen Vermögenswerten	129 862,36	0	129 862,36				3BE	
6120	690800	Abschreibung von Forderungen (Schadensfälle)	1 281,72	3 000	-1 718,28				3BE	9951
6120	690820	Abschreibung von kurzfristigen Forderungen (Sonstige)	0,00	1 000	-1 000,00				3BE	9951
6120	695000	Wertberichtigungen zu kurzfristigen Forderungen (LuL)	357,25	18 000	-17 642,75				3BE	
6120	695020	Wertberichtigungen zu kurzfristigen Forderungen (Sonstige)	0,00	1 000	-1 000,00				3BE	
6120	700000	Miet- und Pachttaufwand	16 109,67	8 600	7 509,67	13 401,03	8 600	4 801,03	5W	161
6120	700300	Miet- und Pachtaufwand	578,64	600	-21,36	578,64	600	-21,36	2T	289
6120	710000	Öffentliche Abgaben, ohne Gebühren gem. FAG	18,20	200	-181,80	18,20	200	-181,80	5W	161
6120	710300	Öffentliche Abgaben, ohne Gebühren gem. FAG	86,10	100	-13,90	86,10	100	-13,90	2T	289
6120	710400	Öffentliche Abgaben, ohne Gebühren gem. FAG	23 897,00	45 000	-21 103,00	24 038,00	45 000	-20 962,00	2VG	
6120	728000	Entgelte für sonstige Leistungen	17 863,90	13 500	4 363,90	19 855,34	13 500	6 355,34	5W	161
6120	728039	Entgelte für sonstige Leistungen - intern - Stadtgrün	0,00	500	-500,00	0,00	500	-500,00	5W	
6120	728059	Entgelte für sonstige Leistungen - intern - Feuerwehr	0,00	1 000	-1 000,00	0,00	1 000	-1 000,00	5W	
6120	728100	Entgelte für sonstige Leistungen	3 466,20	15 000	-11 533,80	3 466,20	15 000	-11 533,80	2T	
6120	728119	Entgelte für sonstige Leistungen - intern - Vermessung	108 000,00	108 000	0,00	108 000,00	108 000	0,00	2VG	9960
6120	728300	Entgelte für sonstige Leistungen	279,00	100	179,00	279,00	100	179,00	2T	289
6120	728349	Entgelte für sonstige Leistungen - intern - Kläranlage	0,00	2 100	-2 100,00	0,00	2 100	-2 100,00	2T	111
6120	728449	Entgelte für sonstige Leistung - intern - Abwasser	6 394,56	25 000	-18 605,44	7 923,92	25 000	-17 076,08	2T	111
6120	728609	Entgelte für sonstige Leistungen - intern - Wirtschaftshof	1 389 298,11	1 444 600	-55 301,89	1 389 298,11	1 444 600	-55 301,89	5W	9956
6120	768000	Sonstige lfd.Transfers an private Haushalte	0,00	3 500	-3 500,00	0,00	3 500	-3 500,00	2T	
<b>SU 22 / SU 32</b>		<b>Summe Aufwendungen / Auszahlungen operative Gebarung</b>	<b>6 279 947,71</b>	<b>6 160 500</b>	<b>119 447,71</b>	<b>3 109 018,08</b>	<b>3 342 500</b>	<b>-233 481,92</b>		
<b>SA 0 / SA 1</b>		<b>(0) Nettoergebnis (21 - 22) / Saldo (1) Geldfluss aus der operativen Gebarung (31 - 32)</b>	<b>-3 283 373,91</b>	<b>-3 293 200</b>	<b>9 826,09</b>	<b>-212 547,12</b>	<b>-555 200</b>	<b>342 652,88</b>		
6120	794912	Rücklage (Geb.R.) - KT Bund	463 678,69	0	463 678,69				GG3R	
6120	895102	Rücklage (Kap.R.) - Kapitalrücklage	28 553,96	0	28 553,96				GG3K	
6120	895122	Rücklage (Kap.R.) - Kapitalrücklage Kelag	51 986,01	0	51 986,01				GG3K	
<b>SU 23</b>		<b>Summe Haushaltsrücklagen</b>	<b>-383 138,72</b>	<b>0</b>	<b>-383 138,72</b>					
<b>SA 00</b>		<b>Nettoergebnis nach Zuweisung und Entnahmen von Haushaltsrücklagen (SA 0 +/- SU 23)</b>	<b>-3 666 512,63</b>	<b>-3 293 200</b>	<b>-373 312,63</b>					



Ansatz 6120		Gemeindestraßen	RA2023	VA2023	Differenz	RA2023	VA2023	Differenz	BWST	S/D
Konto			Ergebnisrechnung			Finanzierungsrechnung				
<b>Investive Gebarung</b>										
	6120	300901	Kapitaltransfers von Bund, KIP-Förderung			2 037 000,00	0	2 037 000,00	GG3	
	6120	305040	Kapitaltransfers von Unternehmen - Wohngebieterschließung			0,00	20 000	-20 000,00	2T	
	6120	307040	Kapitaltransfers von privaten Haushalten und Organisationen Wohngebieterschließung			0,00	100 000	-100 000,00	2T	
	6120	801400	Veräußerungen von Grundstücken und Grundstückseinrichtungen			0,00	11 000	-11 000,00	2VG	
	6120	801410	Veräußerungen von Grundstücken und Grundstückseinrichtungen			119 818,40	0	119 818,40	2VG	
	6120	803000	Veräußerungen von technischen Anlagen, Fahrzeugen und Maschinen			4 376,00	0	4 376,00	5W	
<b>SU 33</b>	<b>Summe Einzahlungen investive Gebarung</b>					<b>2 161 194,40</b>	<b>131 000</b>	<b>2 030 194,40</b>		
	6120	001000	Unbebaute Grundstücke			39 219,01	134 500	-95 280,99	2VG	576
	6120	002000	Straßenbauten			719 520,63	793 200	-73 679,37	2T	572
	6120	002040	Straßenbauten - Wohngebieterschließungen			0,00	1 000	-1 000,00	2T	565
	6120	005000	Anlagen zu Straßenbauten			0,00	4 600	-4 600,00	5W	
	6120	005600	Anlagen zu Straßenbauten - Brücken			0,00	1 000	-1 000,00	2T	557
	6120	006100	Sonstige Grundstückseinrichtungen			2 921,05	10 000	-7 078,95	2T	572
	6120	020000	Maschinen und maschinelle Anlagen			5 310,79	4 100	1 210,79	5W	518
	6120	020100	Maschinen und maschinelle Anlagen			0,00	15 000	-15 000,00	5W	
	6120	030000	Werkzeuge und sonstige Erzeugungsmittel			0,00	1 600	-1 600,00	5W	518
	6120	040000	Fahrzeuge			36 553,96	30 000	6 553,96	2T	
	6120	042000	Amts-, Betriebs- und Geschäftsausstattung			225,48	3 200	-2 974,52	5W	
	6120	050000	Sonderanlagen			0,00	76 000	-76 000,00	2T	
	6120	050050	Sonderanlagen			12 720,00	56 500	-43 780,00	2T	
	6120	060000	Im Bau befindliche Grundstückseinrichtungen - Straßenbau			859 617,56	1 250 000	-390 382,44	2T	
	6120	060040	Im Bau befindliche Grundstückseinrichtungen - Wohngebieterschließungen			261 135,44	149 000	112 135,44	2T	565
	6120	060070	Im Bau befindliche Grundstückseinrichtungen - Kasernen-Zufahrt			52 581,00	1 400 000	-1 347 419,00	2T	
	6120	060600	Im Bau befindliche Grundstückseinrichtungen - Brücken			956 321,31	2 013 100	-1 056 778,69	2T	557
	6120	070000	Aktivierungsfähige Rechte			0,00	1 000	-1 000,00	2VG	576
<b>SU 34</b>	<b>Summe Auszahlungen investive Gebarung</b>					<b>2 946 126,23</b>	<b>5 943 800</b>	<b>-2 997 673,77</b>		
<b>SA 2</b>	<b>Saldo (2) Geldfluss aus der investiven Gebarung (33 - 34)</b>					<b>-784 931,83</b>	<b>-5 812 800</b>	<b>5 027 868,17</b>		
<b>SA 3</b>	<b>Saldo (3) Nettofinanzierungssaldo (SA 1 + SA 2)</b>					<b>-997 478,95</b>	<b>-6 368 000</b>	<b>5 370 521,05</b>		
<b>Finanzierungstätigkeit</b>										
	6120	346100	Investitionsdarlehen von Finanzunternehmen			1 279 070,78	5 812 800	-4 533 729,22	GG3D	
<b>SU 35</b>	<b>Summe Einzahlungen aus der Finanzierungstätigkeit</b>					<b>1 279 070,78</b>	<b>5 812 800</b>	<b>-4 533 729,22</b>		
	6120	346100	Investitionsdarlehen (Tilgung) - Finanzunternehmen			1 281 015,08	1 221 200	59 815,08	GG3D	9943
<b>SU 36</b>	<b>Summe Auszahlungen aus der Finanzierungstätigkeit</b>					<b>1 281 015,08</b>	<b>1 221 200</b>	<b>59 815,08</b>		
<b>SA 4</b>	<b>Saldo (4) Geldfluss aus der Finanzierungstätigkeit (35 - 36)</b>					<b>-1 944,30</b>	<b>4 591 600</b>	<b>-4 593 544,30</b>		
<b>SA 5</b>	<b>Saldo (5) Geldfluss aus der voranschlagswirksamen Gebarung (SA 3 + SA 4)</b>					<b>-999 423,25</b>	<b>-1 776 400</b>	<b>776 976,75</b>		

Ansatz 6121	GEMEINDESTRASSEN (FUSSGÄNGERZONE)	RA2023	VA2023	Differenz	RA2023	VA2023	Differenz	BWST	S/D
Konto		Ergebnisrechnung			Finanzierungsrechnung				
<b>Operative Gebarung</b>									
SU 21 / SU 31	Summe Erträge / Einzahlungen operative Gebarung	0,00	0	0,00	0,00	0	0,00		
6121 680200	Planmäßige Abschreibung - Grundstückseinrichtungen u. Infrastruktur	70 310,60	92 800	-22 489,40				3BE	9969
SU 22 / SU 32	Summe Aufwendungen / Auszahlungen operative Gebarung	70 310,60	92 800	-22 489,40	0,00	0	0,00		
SA 0 / SA 1	(0) Nettoergebnis (21 - 22) / Saldo (1) Geldfluss aus der operativen Gebarung (31 - 32)	-70 310,60	-92 800	22 489,40	0,00	0	0,00		
SU 23	Summe Haushaltsrücklagen	0,00	0	0,00					
SA 00	Nettoergebnis nach Zuweisung und Entnahmen von Haushaltsrücklagen (SA 0 +/- SU 23)	-70 310,60	-92 800	22 489,40					
<b>Investive Gebarung</b>									
SU 33	Summe Einzahlungen investive Gebarung				0,00	0	0,00		
SU 34	Summe Auszahlungen investive Gebarung				0,00	0	0,00		
SA 2	Saldo (2) Geldfluss aus der investiven Gebarung (33 - 34)				0,00	0	0,00		
SA 3	Saldo (3) Nettofinanzierungssaldo (SA 1 + SA 2)				0,00	0	0,00		
<b>Finanzierungstätigkeit</b>									
SU 35	Summe Einzahlungen aus der Finanzierungstätigkeit				0,00	0	0,00		
SU 36	Summe Auszahlungen aus der Finanzierungstätigkeit				0,00	0	0,00		
SA 4	Saldo (4) Geldfluss aus der Finanzierungstätigkeit (35 - 36)				0,00	0	0,00		
SA 5	Saldo (5) Geldfluss aus der voranschlagswirksamen Gebarung (SA 3 + SA 4)				0,00	0	0,00		

Ansatz 6122		GEMEINDESTRASSEN (GROSSPROJEKTE)	RA2023	VA2023	Differenz	RA2023	VA2023	Differenz	BWST	S/D
Konto			Ergebnisrechnung			Finanzierungsrechnung				
<b>Operative Gebarung</b>										
	6122 813000	Erträge aus der Auflösung von Investitionszuschüssen (Kapitaltransfers)	297 246,78	297 200	46,78				3BE	
<b>SU 21 / SU 31</b>		<b>Summe Erträge / Einzahlungen operative Gebarung</b>	<b>297 246,78</b>	<b>297 200</b>	<b>46,78</b>	<b>0,00</b>	<b>0</b>	<b>0,00</b>		
<b>SU 22 / SU 32</b>		<b>Summe Aufwendungen / Auszahlungen operative Gebarung</b>	<b>0,00</b>	<b>0</b>	<b>0,00</b>	<b>0,00</b>	<b>0</b>	<b>0,00</b>		
<b>SA 0 / SA 1</b>		<b>(0) Nettoergebnis (21 - 22) / Saldo (1) Geldfluss aus der operativen Gebarung (31 - 32)</b>	<b>297 246,78</b>	<b>297 200</b>	<b>46,78</b>	<b>0,00</b>	<b>0</b>	<b>0,00</b>		
<b>SU 23</b>		<b>Summe Haushaltsrücklagen</b>	<b>0,00</b>	<b>0</b>	<b>0,00</b>					
<b>SA 00</b>		<b>Nettoergebnis nach Zuweisung und Entnahmen von Haushaltsrücklagen (SA 0 +/- SU 23)</b>	<b>297 246,78</b>	<b>297 200</b>	<b>46,78</b>					
<b>Investive Gebarung</b>										
<b>SU 33</b>		<b>Summe Einzahlungen investive Gebarung</b>				<b>0,00</b>	<b>0</b>	<b>0,00</b>		
<b>SU 34</b>		<b>Summe Auszahlungen investive Gebarung</b>				<b>0,00</b>	<b>0</b>	<b>0,00</b>		
<b>SA 2</b>		<b>Saldo (2) Geldfluss aus der investiven Gebarung (33 - 34)</b>				<b>0,00</b>	<b>0</b>	<b>0,00</b>		
<b>SA 3</b>		<b>Saldo (3) Nettofinanzierungssaldo (SA 1 + SA 2)</b>				<b>0,00</b>	<b>0</b>	<b>0,00</b>		
<b>Finanzierungstätigkeit</b>										
<b>SU 35</b>		<b>Summe Einzahlungen aus der Finanzierungstätigkeit</b>				<b>0,00</b>	<b>0</b>	<b>0,00</b>		
<b>SU 36</b>		<b>Summe Auszahlungen aus der Finanzierungstätigkeit</b>				<b>0,00</b>	<b>0</b>	<b>0,00</b>		
<b>SA 4</b>		<b>Saldo (4) Geldfluss aus der Finanzierungstätigkeit (35 - 36)</b>				<b>0,00</b>	<b>0</b>	<b>0,00</b>		
<b>SA 5</b>		<b>Saldo (5) Geldfluss aus der voranschlagswirksamen Gebarung (SA 3 + SA 4)</b>				<b>0,00</b>	<b>0</b>	<b>0,00</b>		
<b>Ansatz 6123</b>										
Konto		PARKPLÄTZE UND VERKEHRSBERUHGTE ZONEN	RA2023	VA2023	Differenz	RA2023	VA2023	Differenz	BWST	S/D
			Ergebnisrechnung			Finanzierungsrechnung				
<b>Operative Gebarung</b>										
	6123 829380	Sonstige Erträge - Schadensfall - 6123.61x380	409,51	10 400	-9 990,49	0,00	10 400	-10 400,00	3A	
	6123 829409	Sonstige Erträge - intern - 1 9200.829409	800 376,08	0	800 376,08	800 376,08	0	800 376,08	3BE	
	6123 868000	Transfers von privaten Haushalten	333 668,82	425 000	-91 331,18	314 884,95	425 000	-110 115,05	1S	
<b>SU 21 / SU 31</b>		<b>Summe Erträge / Einzahlungen operative Gebarung</b>	<b>1 134 454,41</b>	<b>435 400</b>	<b>699 054,41</b>	<b>1 115 261,03</b>	<b>435 400</b>	<b>679 861,03</b>		
	6123 400000	Geringwertige Wirtschaftsgüter (GWG)	0,00	100	-100,00	0,00	100	-100,00	3A	131
	6123 409000	Ersatzteile	0,00	900	-900,00	0,00	900	-900,00	3A	131
	6123 413400	Handelswaren zur unentgeltlichen Weitergabe	0,00	4 000	-4 000,00	0,00	4 000	-4 000,00	3A	131
	6123 453000	Schmier- und Schleifmittel	0,00	200	-200,00	0,00	200	-200,00	3A	131
	6123 454000	Reinigungsmittel	0,00	300	-300,00	0,00	300	-300,00	3A	131
	6123 457000	Druckwerke	0,00	5 000	-5 000,00	0,00	5 000	-5 000,00	3A	131
	6123 457400	Druckwerke - Parkraummanagement	0,00	100	-100,00	0,00	100	-100,00	GG2M	382
	6123 459000	Sonstige Verbrauchsgüter	0,00	100	-100,00	0,00	100	-100,00	3A	131
	6123 459300	Sonstige Verbrauchsgüter	0,00	100	-100,00	0,00	100	-100,00	5W	162
	6123 600100	Energiebezüge - Strom	23 076,38	25 000	-1 923,62	23 076,38	25 000	-1 923,62	3BE	9965
	6123 611000	Instandhaltung von Straßenbauten	0,00	4 400	-4 400,00	0,00	4 400	-4 400,00	3A	131
	6123 611300	Instandhaltung von Straßenbauten	3 077,08	5 000	-1 922,92	3 077,08	5 000	-1 922,92	5W	162

Ansatz 6123		PARKPLÄTZE UND VERKEHRSBERUHGTE ZONEN	RA2023	VA2023	Differenz	RA2023	VA2023	Differenz	BWST	S/D
Konto			Ergebnisrechnung			Finanzierungsrechnung				
6123	619000	Instandhaltung von Sonderanlagen	10 515,03	24 700	-14 184,97	22 794,37	24 700	-1 905,63	3A	
6123	619380	Instandhaltung von Sonderanlagen - Schadensfall - 6123.829380	481,51	10 400	-9 918,49	481,51	10 400	-9 918,49	3A	131
6123	630000	Postdienste	13 872,66	16 300	-2 427,34	13 872,66	16 300	-2 427,34	MDIT	9949
6123	631000	Telekommunikationsdienste	3 588,00	3 400	188,00	3 588,00	3 400	188,00	3A	131
6123	631700	Telekommunikationsdienste - MDIT	274,10	500	-225,90	274,10	500	-225,90	MDIT	9947
6123	650000	Zinsen für Finanzschulden - in Euro	11 759,25	11 800	-40,75	11 759,25	11 800	-40,75	GG3D	9943
6123	670000	Versicherungen	745,94	2 000	-1 254,06	745,94	2 000	-1 254,06	GG3V	9950
6123	680500	Planmäßige Abschreibung - Sonderanlagen	43 717,13	43 700	17,13				3BE	9969
6123	680700	Planmäßige Abschreibung - Amts-, Betriebs- und Geschäftsausstattung	654,47	0	654,47				3BE	9969
6123	695020	Wertberichtigungen zu kurzfristigen Forderungen (Sonstige)	0,00	10 000	-10 000,00				3BE	
6123	700000	Miet- und Pachtaufwand	0,00	100	-100,00	0,00	100	-100,00	3A	131
6123	700400	Miet- und Pachtaufwand - Parkraummanagement	0,00	5 200	-5 200,00	0,00	5 200	-5 200,00	GG2M	382
6123	710100	Öffentliche Abgaben/Ausgaben - KEST	0,00	100	-100,00	0,00	100	-100,00	3BE	
6123	720309	Kostenbeiträge (-Ersätze) für Leistungen - intern - VKB	260 100,00	260 100	0,00	260 100,00	260 100	0,00	GG3D	
6123	728009	Entgelte für sonstige Leistungen - intern - Wirtschaftshof	0,00	800	-800,00	0,00	800	-800,00	3A	
6123	728039	Entgelte für sonstige Leistungen - intern - Stadtgrün	413,55	600	-186,45	413,55	600	-186,45	3A	
6123	728200	Entgelte für sonstige Leistungen	643 955,33	686 000	-42 044,67	650 824,98	686 000	-35 175,02	3A	131
6123	728219	Entgelte für sonstige Leistungen - intern - Druckerei	0,00	100	-100,00	0,00	100	-100,00	MDIT	9955
6123	728400	Entgelte für sonstige Leistungen - Parkraummanagement	6 385,44	5 200	1 185,44	6 131,94	5 200	931,94	GG2M	382
6123	728509	Entgelte für sonstige Leistungen - intern - EDV	4 048,00	4 600	-552,00	4 048,00	4 600	-552,00	MDIT	9955
6123	728519	Entgelte für sonstige Leistungen - intern - EDV	16 192,00	18 200	-2 008,00	16 192,00	18 200	-2 008,00	MDIT	9955
6123	728609	Entgelte für sonstige Leistungen - intern - Wirtschaftshof	208 749,20	219 100	-10 350,80	208 749,20	219 100	-10 350,80	5W	9956
6123	728709	Entgelte für sonstige Leistungen - intern - Telefonanlage	608,00	300	308,00	608,00	300	308,00	MDIT	9957
<b>SU 22 / SU 32</b>		<b>Summe Aufwendungen / Auszahlungen operative Gebarung</b>	<b>1 252 213,07</b>	<b>1 368 400</b>	<b>-116 186,93</b>	<b>1 226 736,96</b>	<b>1 314 700</b>	<b>-87 963,04</b>		
<b>SA 0 / SA 1</b>		<b>(0) Nettoergebnis (21 - 22) / Saldo (1) Geldfluss aus der operativen Gebarung (31 - 32)</b>	<b>-117 758,66</b>	<b>-933 000</b>	<b>815 241,34</b>	<b>-111 475,93</b>	<b>-879 300</b>	<b>767 824,07</b>		
6123	795102	Rücklage (Kap.R.) - Kapitalrücklage	79,81	0	79,81				GG3K	
6123	894512	Rücklage (Geb.R.) - Parkgebühren	182 470,50	950 300	-767 829,50				GG3K	
<b>SU 23</b>		<b>Summe Haushaltsrücklagen</b>	<b>182 390,69</b>	<b>950 300</b>	<b>-767 909,31</b>					
<b>SA 00</b>		<b>Nettoergebnis nach Zuweisung und Entnahmen von Haushaltsrücklagen (SA 0 +/- SU 23)</b>	<b>64 632,03</b>	<b>17 300</b>	<b>47 332,03</b>					
<b>Investive Gebarung</b>										
6123	300901	Kapitaltransfers von Bund, KIP-Förderung				0,00	75 000	-75 000,00	GG3	
<b>SU 33</b>		<b>Summe Einzahlungen investive Gebarung</b>				<b>0,00</b>	<b>75 000</b>	<b>-75 000,00</b>		
6123	006700	Sonstige Grundstückseinrichtungen - Drauboden				0,00	100	-100,00	2HL	588
6123	042400	Amts-, Betriebs- und Geschäftsausstattung - Parkraummanagement				0,00	20 000	-20 000,00	GG2M	
6123	050700	Sonderanlagen - Drauboden				-79,81	150 000	-150 079,81	2HL	588
<b>SU 34</b>		<b>Summe Auszahlungen investive Gebarung</b>				<b>-79,81</b>	<b>170 100</b>	<b>-170 179,81</b>		
<b>SA 2</b>		<b>Saldo (2) Geldfluss aus der investiven Gebarung (33 - 34)</b>				<b>79,81</b>	<b>-95 100</b>	<b>95 179,81</b>		
<b>SA 3</b>		<b>Saldo (3) Nettofinanzierungssaldo (SA 1 + SA 2)</b>				<b>-111 396,12</b>	<b>-974 400</b>	<b>863 003,88</b>		

Ansatz 6123	PARKPLÄTZE UND VERKEHRSBERUHIGTE ZONEN	RA2023	VA2023	Differenz	RA2023	VA2023	Differenz	BWST	S/D
Konto		Ergebnisrechnung			Finanzierungsrechnung				
<b>Finanzierungstätigkeit</b>									
6123 346100	Investitionsdarlehen von Finanzunternehmen				0,00	95 100	-95 100,00	GG3D	
<b>SU 35</b>	<b>Summe Einzahlungen aus der Finanzierungstätigkeit</b>				<b>0,00</b>	<b>95 100</b>	<b>-95 100,00</b>		
6123 346100	Investitionsdarlehen (Tilgung) - Finanzunternehmen				70 994,57	71 000	-5,43	GG3D	9943
<b>SU 36</b>	<b>Summe Auszahlungen aus der Finanzierungstätigkeit</b>				<b>70 994,57</b>	<b>71 000</b>	<b>-5,43</b>		
<b>SA 4</b>	<b>Saldo (4) Geldfluss aus der Finanzierungstätigkeit (35 - 36)</b>				<b>-70 994,57</b>	<b>24 100</b>	<b>-95 094,57</b>		
<b>SA 5</b>	<b>Saldo (5) Geldfluss aus der voranschlagswirksamen Gebarung (SA 3 + SA 4)</b>				<b>-182 390,69</b>	<b>-950 300</b>	<b>767 909,31</b>		

Ansatz 6124	VERKEHRSBERUHIGUNG	RA2023	VA2023	Differenz	RA2023	VA2023	Differenz	BWST	S/D
Konto		Ergebnisrechnung			Finanzierungsrechnung				
<b>Operative Gebarung</b>									
6124 813000	Erträge aus der Auflösung von Investitionszuschüssen (Kapitaltransfers)	51 584,78	48 000	3 584,78				3BE	
6124 899000	Entnahmen aus Verrechnungsrücklagen zwischen operativer Gebarung und Projekten	315 983,82	0	315 983,82				GG3	
<b>SU 21 / SU 31</b>	<b>Summe Erträge / Einzahlungen operative Gebarung</b>	<b>367 568,60</b>	<b>48 000</b>	<b>319 568,60</b>	<b>0,00</b>	<b>0</b>	<b>0,00</b>		
6124 611000	Instandhaltung von Straßenbauten	0,00	2 000	-2 000,00	0,00	2 000	-2 000,00	5W	
6124 611300	Instandhaltung von Straßenbauten	15 856,26	16 000	-143,74	15 856,26	16 000	-143,74	5S	
6124 619100	Instandhaltung von Sonderanlagen	0,00	0	0,00	17 443,20	0	17 443,20	2T	
6124 650000	Zinsen für Finanzschulden - in Euro	7 135,87	2 100	5 035,87	7 135,87	2 100	5 035,87	GG3D	9943
6124 680200	Planmäßige Abschreibung - Grundstückseinrichtungen u. Infrastruktur	25 202,73	5 500	19 702,73				3BE	9969
6124 680300	Planmäßige Abschreibung - Gebäude und Bauten	42 277,96	42 300	-22,04				3BE	9969
6124 680500	Planmäßige Abschreibung - Sonderanlagen	18 334,42	17 900	434,42				3BE	9969
6124 680700	Planmäßige Abschreibung - Amts-, Betriebs- und Geschäftsausstattung	14 866,55	14 900	-33,45				3BE	9969
<b>SU 22 / SU 32</b>	<b>Summe Aufwendungen / Auszahlungen operative Gebarung</b>	<b>123 673,79</b>	<b>100 700</b>	<b>22 973,79</b>	<b>40 435,33</b>	<b>20 100</b>	<b>20 335,33</b>		
<b>SA 0 / SA 1</b>	<b>(0) Nettoergebnis (21 - 22) / Saldo (1) Geldfluss aus der operativen Gebarung (31 - 32)</b>	<b>243 894,81</b>	<b>-52 700</b>	<b>296 594,81</b>	<b>-40 435,33</b>	<b>-20 100</b>	<b>-20 335,33</b>		
<b>SU 23</b>	<b>Summe Haushaltsrücklagen</b>	<b>0,00</b>	<b>0</b>	<b>0,00</b>					
<b>SA 00</b>	<b>Nettoergebnis nach Zuweisung und Entnahmen von Haushaltsrücklagen (SA 0 +/- SU 23)</b>	<b>243 894,81</b>	<b>-52 700</b>	<b>296 594,81</b>					
<b>Investive Gebarung</b>									
<b>SU 33</b>	<b>Summe Einzahlungen investive Gebarung</b>				<b>0,00</b>	<b>0</b>	<b>0,00</b>		
6124 006040	Sonstige Grundstückseinrichtungen				154 377,71	425 000	-270 622,29	2T	
6124 042000	Amts-, Betriebs- und Geschäftsausstattung				0,00	2 000	-2 000,00	2T	
6124 042040	Amts-, Betriebs- und Geschäftsausstattung - Rathausplatz				0,00	35 000	-35 000,00	2T	
6124 050000	Sonderanlagen				0,00	15 000	-15 000,00	2T	
6124 060000	Im Bau befindliche Grundstückseinrichtungen				315 983,82	120 000	195 983,82	2T	
<b>SU 34</b>	<b>Summe Auszahlungen investive Gebarung</b>				<b>470 361,53</b>	<b>597 000</b>	<b>-126 638,47</b>		
<b>SA 2</b>	<b>Saldo (2) Geldfluss aus der investiven Gebarung (33 - 34)</b>				<b>-470 361,53</b>	<b>-597 000</b>	<b>126 638,47</b>		
<b>SA 3</b>	<b>Saldo (3) Nettofinanzierungssaldo (SA 1 + SA 2)</b>				<b>-510 796,86</b>	<b>-617 100</b>	<b>106 303,14</b>		
<b>Finanzierungstätigkeit</b>									
6124 346100	Investitionsdarlehen von Finanzunternehmen				0,00	597 000	-597 000,00	GG3D	
<b>SU 35</b>	<b>Summe Einzahlungen aus der Finanzierungstätigkeit</b>				<b>0,00</b>	<b>597 000</b>	<b>-597 000,00</b>		
6124 346100	Investitionsdarlehen (Tilgung) - Finanzunternehmen				20 842,83	12 400	8 442,83	GG3D	9943
<b>SU 36</b>	<b>Summe Auszahlungen aus der Finanzierungstätigkeit</b>				<b>20 842,83</b>	<b>12 400</b>	<b>8 442,83</b>		
<b>SA 4</b>	<b>Saldo (4) Geldfluss aus der Finanzierungstätigkeit (35 - 36)</b>				<b>-20 842,83</b>	<b>584 600</b>	<b>-605 442,83</b>		
<b>SA 5</b>	<b>Saldo (5) Geldfluss aus der voranschlagswirksamen Gebarung (SA 3 + SA 4)</b>				<b>-531 639,69</b>	<b>-32 500</b>	<b>-499 139,69</b>		

Ansatz 6125		DORFPLÄTZE	RA2023	VA2023	Differenz	RA2023	VA2023	Differenz	BWST	S/D
Konto			Ergebnisrechnung			Finanzierungsrechnung				
<b>Operative Gebarung</b>										
	6125	813000	Erträge aus der Auflösung von Investitionszuschüssen (Kapitaltransfers)	440,44	400	40,44			3BE	
<b>SU 21 / SU 31</b>		<b>Summe Erträge / Einzahlungen operative Gebarung</b>		<b>440,44</b>	<b>400</b>	<b>40,44</b>	<b>0,00</b>	<b>0</b>	<b>0,00</b>	
	6125	613000	Instandhaltung von sonstigen Grundstückseinrichtungen	10 927,69	12 500	-1 572,31	10 927,69	12 500	-1 572,31	5S
	6125	680200	Planmäßige Abschreibung - Grundstückseinrichtungen u. Infrastruktur	41,82	0	41,82			3BE	9969
	6125	680700	Planmäßige Abschreibung - Amts-, Betriebs- und Geschäftsausstattung	99,36	0	99,36			3BE	9969
<b>SU 22 / SU 32</b>		<b>Summe Aufwendungen / Auszahlungen operative Gebarung</b>		<b>11 068,87</b>	<b>12 500</b>	<b>-1 431,13</b>	<b>10 927,69</b>	<b>12 500</b>	<b>-1 572,31</b>	
<b>SA 0 / SA 1</b>		<b>(0) Nettoergebnis (21 - 22) / Saldo (1) Geldfluss aus der operativen Gebarung (31 - 32)</b>		<b>-10 628,43</b>	<b>-12 100</b>	<b>1 471,57</b>	<b>-10 927,69</b>	<b>-12 500</b>	<b>1 572,31</b>	
	6125	895102	Rücklage (Kap.R.) - Kapitalrücklage	1 987,20	6 000	-4 012,80			GG3K	
<b>SU 23</b>		<b>Summe Haushaltsrücklagen</b>		<b>1 987,20</b>	<b>6 000</b>	<b>-4 012,80</b>				
<b>SA 00</b>		<b>Nettoergebnis nach Zuweisung und Entnahmen von Haushaltsrücklagen (SA 0 +/- SU 23)</b>		<b>-8 641,23</b>	<b>-6 100</b>	<b>-2 541,23</b>				
<b>Investive Gebarung</b>										
<b>SU 33</b>		<b>Summe Einzahlungen investive Gebarung</b>					<b>0,00</b>	<b>0</b>	<b>0,00</b>	
	6125	006000	Sonstige Grundstückseinrichtungen				0,00	4 000	-4 000,00	5S
	6125	042000	Amts-, Betriebs- und Geschäftsausstattung				1 987,20	6 000	-4 012,80	5S
<b>SU 34</b>		<b>Summe Auszahlungen investive Gebarung</b>					<b>1 987,20</b>	<b>10 000</b>	<b>-8 012,80</b>	
<b>SA 2</b>		<b>Saldo (2) Geldfluss aus der investiven Gebarung (33 - 34)</b>					<b>-1 987,20</b>	<b>-10 000</b>	<b>8 012,80</b>	
<b>SA 3</b>		<b>Saldo (3) Nettofinanzierungssaldo (SA 1 + SA 2)</b>					<b>-12 914,89</b>	<b>-22 500</b>	<b>9 585,11</b>	
<b>Finanzierungstätigkeit</b>										
	6125	346100	Investitionsdarlehen von Finanzunternehmen				0,00	4 000	-4 000,00	GG3D
<b>SU 35</b>		<b>Summe Einzahlungen aus der Finanzierungstätigkeit</b>					<b>0,00</b>	<b>4 000</b>	<b>-4 000,00</b>	
<b>SU 36</b>		<b>Summe Auszahlungen aus der Finanzierungstätigkeit</b>					<b>0,00</b>	<b>0</b>	<b>0,00</b>	
<b>SA 4</b>		<b>Saldo (4) Geldfluss aus der Finanzierungstätigkeit (35 - 36)</b>					<b>0,00</b>	<b>4 000</b>	<b>-4 000,00</b>	
<b>SA 5</b>		<b>Saldo (5) Geldfluss aus der voranschlagswirksamen Gebarung (SA 3 + SA 4)</b>					<b>-12 914,89</b>	<b>-18 500</b>	<b>5 585,11</b>	
<b>Ansatz 6126</b>										
Konto		PARKRAUMBEWIRTSCHAFTUNG NATURPARK		RA2023	VA2023	Differenz	RA2023	VA2023	Differenz	BWST S/D
				Ergebnisrechnung			Finanzierungsrechnung			
<b>Operative Gebarung</b>										
	6126	811000	Miet- und Pächtertrag	90 217,20	80 000	10 217,20	86 434,20	80 000	6 434,20	GG3N
	6126	813000	Erträge aus der Auflösung von Investitionszuschüssen (Kapitaltransfers)	2 910,05	0	2 910,05			3BE	
	6126	829380	Sonstige Erträge - Schadensfall - 6126.61x380	0,00	1 000	-1 000,00	0,00	1 000	-1 000,00	GG3N
<b>SU 21 / SU 31</b>		<b>Summe Erträge / Einzahlungen operative Gebarung</b>		<b>93 127,25</b>	<b>81 000</b>	<b>12 127,25</b>	<b>86 434,20</b>	<b>81 000</b>	<b>5 434,20</b>	
	6126	400000	Geringwertige Wirtschaftsgüter (GWG)	0,00	600	-600,00	0,00	600	-600,00	GG3N 367
	6126	409000	Ersatzteile	0,00	500	-500,00	0,00	500	-500,00	GG3N 367

Ansatz 6126		PARKRAUMBEWIRTSCHAFTUNG NATURPARK	RA2023	VA2023	Differenz	RA2023	VA2023	Differenz	BWST	S/D
Konto			Ergebnisrechnung			Finanzierungsrechnung				
6126	413400	Handelswaren zur unentgeltlichen Weitergabe	0,00	100	-100,00	0,00	100	-100,00	GG3N	367
6126	453000	Schmier- und Schleifmittel	0,00	200	-200,00	0,00	200	-200,00	GG3N	367
6126	454000	Reinigungsmittel	0,00	300	-300,00	0,00	300	-300,00	GG3N	367
6126	457000	Druckwerke	0,00	1 200	-1 200,00	0,00	1 200	-1 200,00	GG3N	367
6126	459000	Sonstige Verbrauchsgüter	0,00	1 000	-1 000,00	0,00	1 000	-1 000,00	GG3N	367
6126	600100	Energiebezüge - Strom	569,28	1 500	-930,72	569,28	1 500	-930,72	3BE	9965
6126	619000	Instandhaltung von Sonderanlagen	3 497,76	500	2 997,76	3 497,76	500	2 997,76	GG3N	367
6126	619380	Instandhaltung von Sonderanlagen - Schadensfall - 6126.829380	0,00	1 000	-1 000,00	0,00	1 000	-1 000,00	GG3N	367
6126	631000	Telekommunikationsdienste	0,00	2 000	-2 000,00	0,00	2 000	-2 000,00	GG3N	367
6126	650000	Zinsen für Finanzschulden - in Euro	1 549,67	0	1 549,67	1 549,67	0	1 549,67	GG3D	9943
6126	670000	Versicherungen	0,00	200	-200,00	0,00	200	-200,00	GG3V	9950
6126	680500	Planmäßige Abschreibung - Sonderanlagen	7 383,32	7 400	-16,68				3BE	9969
6126	700000	Miet- und Pachtaufwand	10 648,75	11 600	-951,25	10 648,75	11 600	-951,25	GG3N	367
6126	728000	Entgelte für sonstige Leistungen	15 120,60	52 300	-37 179,40	18 425,72	52 300	-33 874,28	GG3N	367
6126	728009	Entgelte für sonstige Leistungen - intern - Wirtschaftshof	3 834,40	4 000	-165,60	3 834,40	4 000	-165,60	GG3N	368
6126	728039	Entgelte für sonstige Leistungen - intern - Stadtgrün	0,00	500	-500,00	0,00	500	-500,00	GG3N	368
<b>SU 22 / SU 32</b>		<b>Summe Aufwendungen / Auszahlungen operative Gebarung</b>	<b>42 603,78</b>	<b>84 900</b>	<b>-42 296,22</b>	<b>38 525,58</b>	<b>77 500</b>	<b>-38 974,42</b>		
<b>SA 0 / SA 1</b>		<b>(0) Nettoergebnis (21 - 22) / Saldo (1) Geldfluss aus der operativen Gebarung (31 - 32)</b>	<b>50 523,47</b>	<b>-3 900</b>	<b>54 423,47</b>	<b>47 908,62</b>	<b>3 500</b>	<b>44 408,62</b>		
<b>SU 23</b>		<b>Summe Haushaltsrücklagen</b>	<b>0,00</b>	<b>0</b>	<b>0,00</b>					
<b>SA 00</b>		<b>Nettoergebnis nach Zuweisung und Entnahmen von Haushaltsrücklagen (SA 0 +/- SU 23)</b>	<b>50 523,47</b>	<b>-3 900</b>	<b>54 423,47</b>					
<b>Investive Gebarung</b>										
<b>SU 33</b>		<b>Summe Einzahlungen investive Gebarung</b>				<b>0,00</b>	<b>0</b>	<b>0,00</b>		
<b>SU 34</b>		<b>Summe Auszahlungen investive Gebarung</b>				<b>0,00</b>	<b>0</b>	<b>0,00</b>		
<b>SA 2</b>		<b>Saldo (2) Geldfluss aus der investiven Gebarung (33 - 34)</b>				<b>0,00</b>	<b>0</b>	<b>0,00</b>		
<b>SA 3</b>		<b>Saldo (3) Nettofinanzierungssaldo (SA 1 + SA 2)</b>				<b>47 908,62</b>	<b>3 500</b>	<b>44 408,62</b>		
<b>Finanzierungstätigkeit</b>										
<b>SU 35</b>		<b>Summe Einzahlungen aus der Finanzierungstätigkeit</b>				<b>0,00</b>	<b>0</b>	<b>0,00</b>		
6126	346100	Investitionsdarlehen (Tilgung) - Finanzunternehmen				2 753,72	0	2 753,72	GG3D	9943
<b>SU 36</b>		<b>Summe Auszahlungen aus der Finanzierungstätigkeit</b>				<b>2 753,72</b>	<b>0</b>	<b>2 753,72</b>		
<b>SA 4</b>		<b>Saldo (4) Geldfluss aus der Finanzierungstätigkeit (35 - 36)</b>				<b>-2 753,72</b>	<b>0</b>	<b>-2 753,72</b>		
<b>SA 5</b>		<b>Saldo (5) Geldfluss aus der voranschlagswirksamen Gebarung (SA 3 + SA 4)</b>				<b>45 154,90</b>	<b>3 500</b>	<b>41 654,90</b>		



UA 616	Sonstige Straßen und Wege	RA2023	VA2023	Differenz	RA2023	VA2023	Differenz	BWST	S/D
		<b>Ergebnisrechnung</b>			<b>Finanzierungsrechnung</b>				
SA 0 / SA 1	(0) Nettoergebnis (21 - 22) / Saldo (1) Geldfluss aus der operativen Gebarung (31 - 32)	-9 596,57	-61 500	51 903,43	-32 595,31	-25 400	-7 195,31		
SA 00	Nettoergebnis nach Zuweisung und Entnahmen von Haushaltsrücklagen (SA 0 +/- SU 23)	-9 596,57	-61 500	51 903,43					
SA 2	Saldo (2) Geldfluss aus der investiven Gebarung (33 - 34)				-339 734,64	-416 000	76 265,36		
SA 3	Saldo (3) Nettofinanzierungssaldo (SA 1 + SA 2)				-372 329,95	-441 400	69 070,05		
SA 4	Saldo (4) Geldfluss aus der Finanzierungstätigkeit (35 - 36)				181 660,79	337 100	-155 439,21		
SA 5	Saldo (5) Geldfluss aus der voranschlagswirksamen Gebarung (SA 3 + SA 4)				-190 669,16	-104 300	-86 369,16		

Ansatz 6160		Sonstige Straßen und Wege	RA2023	VA2023	Differenz	RA2023	VA2023	Differenz	BWST	S/D
Konto			Ergebnisrechnung			Finanzierungsrechnung				
<b>Operative Gebarung</b>										
6160	813000	Erträge aus der Auflösung von Investitionszuschüssen (Kapitaltransfers)	39 235,90	39 200	35,90				3BE	
6160	899000	Entnahmen aus Verrechnungsrücklagen zwischen operativer Gebarung und Projekten	82 760,09	0	82 760,09				GG3	
<b>SU 21 / SU 31</b>		<b>Summe Erträge / Einzahlungen operative Gebarung</b>	<b>121 995,99</b>	<b>39 200</b>	<b>82 795,99</b>	<b>0,00</b>	<b>0</b>	<b>0,00</b>		
6160	611000	Instandhaltung von Straßenbauten	0,00	2 000	-2 000,00	0,00	2 000	-2 000,00	5W	
6160	650000	Zinsen für Finanzschulden - in Euro	32 595,31	22 900	9 695,31	32 595,31	22 900	9 695,31	GG3D	9943
6160	680200	Planmäßige Abschreibung - Grundstückseinrichtungen u. Infrastruktur	79 372,56	49 600	29 772,56				3BE	9969
6160	680500	Planmäßige Abschreibung - Sonderanlagen	4 743,39	4 700	43,39				3BE	9969
6160	728609	Entgelte für sonstige Leistungen - intern - Wirtschaftshof	0,00	500	-500,00	0,00	500	-500,00	5W	9956
6160	771101	Kapitaltransfers an Länder, Landesfonds und Landeskammern	12 277,30	0	12 277,30				2T	
6160	775000	Kap.Transfers an Unternehmungen	2 604,00	21 000	-18 396,00				2T	
<b>SU 22 / SU 32</b>		<b>Summe Aufwendungen / Auszahlungen operative Gebarung</b>	<b>131 592,56</b>	<b>100 700</b>	<b>30 892,56</b>	<b>32 595,31</b>	<b>25 400</b>	<b>7 195,31</b>		
<b>SA 0 / SA 1</b>		<b>(0) Nettoergebnis (21 - 22) / Saldo (1) Geldfluss aus der operativen Gebarung (31 - 32)</b>	<b>-9 596,57</b>	<b>-61 500</b>	<b>51 903,43</b>	<b>-32 595,31</b>	<b>-25 400</b>	<b>-7 195,31</b>		
<b>SU 23</b>		<b>Summe Haushaltsrücklagen</b>	<b>0,00</b>	<b>0</b>	<b>0,00</b>					
<b>SA 00</b>		<b>Nettoergebnis nach Zuweisung und Entnahmen von Haushaltsrücklagen (SA 0 +/- SU 23)</b>	<b>-9 596,57</b>	<b>-61 500</b>	<b>51 903,43</b>					
<b>Investive Gebarung</b>										
<b>SU 33</b>		<b>Summe Einzahlungen investive Gebarung</b>				<b>0,00</b>	<b>0</b>	<b>0,00</b>		
6160	002000	Straßenbauten				248 796,55	370 000	-121 203,45	2T	
6160	005000	Anlagen zu Straßenbauten				0,00	25 000	-25 000,00	2T	
6160	771101	Kapitaltransfers an Länder, Landesfonds und Landeskammern				82 760,09	0	82 760,09	2T	
6160	775000	Kap.Transfers an Unternehmungen				8 178,00	21 000	-12 822,00	2T	
<b>SU 34</b>		<b>Summe Auszahlungen investive Gebarung</b>				<b>339 734,64</b>	<b>416 000</b>	<b>-76 265,36</b>		
<b>SA 2</b>		<b>Saldo (2) Geldfluss aus der investiven Gebarung (33 - 34)</b>				<b>-339 734,64</b>	<b>-416 000</b>	<b>76 265,36</b>		
<b>SA 3</b>		<b>Saldo (3) Nettofinanzierungssaldo (SA 1 + SA 2)</b>				<b>-372 329,95</b>	<b>-441 400</b>	<b>69 070,05</b>		
<b>Finanzierungstätigkeit</b>										
6160	346100	Investitionsdarlehen von Finanzunternehmen				248 796,55	395 000	-146 203,45	GG3D	
<b>SU 35</b>		<b>Summe Einzahlungen aus der Finanzierungstätigkeit</b>				<b>248 796,55</b>	<b>395 000</b>	<b>-146 203,45</b>		
6160	346100	Investitionsdarlehen (Tilgung) - Finanzunternehmen				67 135,76	57 900	9 235,76	GG3D	9943
<b>SU 36</b>		<b>Summe Auszahlungen aus der Finanzierungstätigkeit</b>				<b>67 135,76</b>	<b>57 900</b>	<b>9 235,76</b>		
<b>SA 4</b>		<b>Saldo (4) Geldfluss aus der Finanzierungstätigkeit (35 - 36)</b>				<b>181 660,79</b>	<b>337 100</b>	<b>-155 439,21</b>		
<b>SA 5</b>		<b>Saldo (5) Geldfluss aus der voranschlagswirksamen Gebarung (SA 3 + SA 4)</b>				<b>-190 669,16</b>	<b>-104 300</b>	<b>-86 369,16</b>		

Ansatz 6210 Konto	Förderung der Abwasserbeseitigung	RA2023	VA2023	Differenz	RA2023	VA2023	Differenz	BWST	S/D
		Ergebnisrechnung			Finanzierungsrechnung				
<b>Operative Gebarung</b>									
6210 861001	Transfers von Ländern, Landesfonds u. -kammern	0,00	100	-100,00	0,00	100	-100,00	3A	
<b>SU 21 / SU 31</b>	<b>Summe Erträge / Einzahlungen operative Gebarung</b>	<b>0,00</b>	<b>100</b>	<b>-100,00</b>	<b>0,00</b>	<b>100</b>	<b>-100,00</b>		
6210 778000	Kapitaltransfers an private Haushalte	0,00	100	-100,00				3A	
<b>SU 22 / SU 32</b>	<b>Summe Aufwendungen / Auszahlungen operative Gebarung</b>	<b>0,00</b>	<b>100</b>	<b>-100,00</b>	<b>0,00</b>	<b>0</b>	<b>0,00</b>		
<b>SA 0 / SA 1</b>	<b>(0) Nettoergebnis (21 - 22) / Saldo (1) Geldfluss aus der operativen Gebarung (31 - 32)</b>	<b>0,00</b>	<b>0</b>	<b>0,00</b>	<b>0,00</b>	<b>100</b>	<b>-100,00</b>		
<b>SU 23</b>	<b>Summe Haushaltsrücklagen</b>	<b>0,00</b>	<b>0</b>	<b>0,00</b>					
<b>SA 00</b>	<b>Nettoergebnis nach Zuweisung und Entnahmen von Haushaltsrücklagen (SA 0 +/- SU 23)</b>	<b>0,00</b>	<b>0</b>	<b>0,00</b>					
<b>Investive Gebarung</b>									
<b>SU 33</b>	<b>Summe Einzahlungen investive Gebarung</b>				<b>0,00</b>	<b>0</b>	<b>0,00</b>		
6210 778000	Kapitaltransfers an private Haushalte				0,00	100	-100,00	3A	
<b>SU 34</b>	<b>Summe Auszahlungen investive Gebarung</b>				<b>0,00</b>	<b>100</b>	<b>-100,00</b>		
<b>SA 2</b>	<b>Saldo (2) Geldfluss aus der investiven Gebarung (33 - 34)</b>				<b>0,00</b>	<b>-100</b>	<b>100,00</b>		
<b>SA 3</b>	<b>Saldo (3) Nettofinanzierungssaldo (SA 1 + SA 2)</b>				<b>0,00</b>	<b>0</b>	<b>0,00</b>		
<b>Finanzierungstätigkeit</b>									
<b>SU 35</b>	<b>Summe Einzahlungen aus der Finanzierungstätigkeit</b>				<b>0,00</b>	<b>0</b>	<b>0,00</b>		
<b>SU 36</b>	<b>Summe Auszahlungen aus der Finanzierungstätigkeit</b>				<b>0,00</b>	<b>0</b>	<b>0,00</b>		
<b>SA 4</b>	<b>Saldo (4) Geldfluss aus der Finanzierungstätigkeit (35 - 36)</b>				<b>0,00</b>	<b>0</b>	<b>0,00</b>		
<b>SA 5</b>	<b>Saldo (5) Geldfluss aus der voranschlagswirksamen Gebarung (SA 3 + SA 4)</b>				<b>0,00</b>	<b>0</b>	<b>0,00</b>		
<b>A 63</b>	<b>Schutzwasserbau</b>	<b>RA2023</b>	<b>VA2023</b>	<b>Differenz</b>	<b>RA2023</b>	<b>VA2023</b>	<b>Differenz</b>	<b>BWST</b>	<b>S/D</b>
		Ergebnisrechnung			Finanzierungsrechnung				
<b>SA 0 / SA 1</b>	<b>(0) Nettoergebnis (21 - 22) / Saldo (1) Geldfluss aus der operativen Gebarung (31 - 32)</b>	<b>-214 111,74</b>	<b>-640 100</b>	<b>425 988,26</b>	<b>-123 298,07</b>	<b>72 500</b>	<b>-195 798,07</b>		
<b>SA 00</b>	<b>Nettoergebnis nach Zuweisung und Entnahmen von Haushaltsrücklagen (SA 0 +/- SU 23)</b>	<b>-214 111,74</b>	<b>-640 100</b>	<b>425 988,26</b>					
<b>SA 2</b>	<b>Saldo (2) Geldfluss aus der investiven Gebarung (33 - 34)</b>				<b>-122 759,70</b>	<b>-712 600</b>	<b>589 840,30</b>		
<b>SA 3</b>	<b>Saldo (3) Nettofinanzierungssaldo (SA 1 + SA 2)</b>				<b>-246 057,77</b>	<b>-640 100</b>	<b>394 042,23</b>		
<b>SA 4</b>	<b>Saldo (4) Geldfluss aus der Finanzierungstätigkeit (35 - 36)</b>				<b>-9 679,37</b>	<b>447 000</b>	<b>-456 679,37</b>		
<b>SA 5</b>	<b>Saldo (5) Geldfluss aus der voranschlagswirksamen Gebarung (SA 3 + SA 4)</b>				<b>-255 737,14</b>	<b>-193 100</b>	<b>-62 637,14</b>		

UA 630	Bundesflüsse	RA2023	VA2023	Differenz	RA2023	VA2023	Differenz	BWST	S/D
		Ergebnisrechnung			Finanzierungsrechnung				
SA 0 / SA 1	(0) Nettoergebnis (21 - 22) / Saldo (1) Geldfluss aus der operativen Gebarung (31 - 32)	-205 611,74	-661 500	455 888,26	-82 598,07	-98 900	16 301,93		
SA 00	Nettoergebnis nach Zuweisung und Entnahmen von Haushaltsrücklagen (SA 0 +/- SU 23)	-205 611,74	-661 500	455 888,26					
SA 2	Saldo (2) Geldfluss aus der investiven Gebarung (33 - 34)				-122 759,70	-562 600	439 840,30		
SA 3	Saldo (3) Nettofinanzierungssaldo (SA 1 + SA 2)				-205 357,77	-661 500	456 142,23		
SA 4	Saldo (4) Geldfluss aus der Finanzierungstätigkeit (35 - 36)				-9 679,37	297 000	-306 679,37		
SA 5	Saldo (5) Geldfluss aus der voranschlagswirksamen Gebarung (SA 3 + SA 4)				-215 037,14	-364 500	149 462,86		

Ansatz 6300		Bundesflüsse	RA2023	VA2023	Differenz	RA2023	VA2023	Differenz	BWST	S/D
Konto			Ergebnisrechnung			Finanzierungsrechnung				
<b>Operative Gebarung</b>										
	6300 850000	Interessentenbeiträge von Grundstückseigentümern	0,00	0	0,00	253,97	0	253,97	2T	
<b>SU 21 / SU 31</b>	<b>Summe Erträge / Einzahlungen operative Gebarung</b>		<b>0,00</b>	<b>0</b>	<b>0,00</b>	<b>253,97</b>	<b>0</b>	<b>253,97</b>		
	6300 650000	Zinsen für Finanzschulden - in Euro	4 749,58	900	3 849,58	4 749,58	900	3 849,58	GG3D	9943
	6300 728000	Entgelte für sonstige Leistungen	19 733,14	20 000	-266,86	19 733,14	20 000	-266,86	2T	
	6300 751001	Transfers an Länder, Landesfonds u. -kammern	58 369,32	77 000	-18 630,68	58 369,32	77 000	-18 630,68	2T	
	6300 752001	Transfers an Gemeinden, Gemeindeverbände u. -fonds	0,00	1 000	-1 000,00	0,00	1 000	-1 000,00	2T	
	6300 771001	Kapitaltransfers an Länder, Landesfonds und Landeskammern	0,00	300 000	-300 000,00				2T	
	6300 772001	Kap.Transfers an Gemeinden, Gemeindeverbände u. -fonds	122 759,70	262 600	-139 840,30				2T	
<b>SU 22 / SU 32</b>	<b>Summe Aufwendungen / Auszahlungen operative Gebarung</b>		<b>205 611,74</b>	<b>661 500</b>	<b>-455 888,26</b>	<b>82 852,04</b>	<b>98 900</b>	<b>-16 047,96</b>		
<b>SA 0 / SA 1</b>	<b>(0) Nettoergebnis (21 - 22) / Saldo (1) Geldfluss aus der operativen Gebarung (31 - 32)</b>		<b>-205 611,74</b>	<b>-661 500</b>	<b>455 888,26</b>	<b>-82 598,07</b>	<b>-98 900</b>	<b>16 301,93</b>		
<b>SU 23</b>	<b>Summe Haushaltsrücklagen</b>		<b>0,00</b>	<b>0</b>	<b>0,00</b>					
<b>SA 00</b>	<b>Nettoergebnis nach Zuweisung und Entnahmen von Haushaltsrücklagen (SA 0 +/- SU 23)</b>		<b>-205 611,74</b>	<b>-661 500</b>	<b>455 888,26</b>					
<b>Investive Gebarung</b>										
<b>SU 33</b>	<b>Summe Einzahlungen investive Gebarung</b>					<b>0,00</b>	<b>0</b>	<b>0,00</b>		
	6300 771001	Kapitaltransfers an Länder, Landesfonds und Landeskammern				0,00	300 000	-300 000,00	2T	
	6300 772001	Kap.Transfers an Gemeinden, Gemeindeverbände u. -fonds				122 759,70	262 600	-139 840,30	2T	
<b>SU 34</b>	<b>Summe Auszahlungen investive Gebarung</b>					<b>122 759,70</b>	<b>562 600</b>	<b>-439 840,30</b>		
<b>SA 2</b>	<b>Saldo (2) Geldfluss aus der investiven Gebarung (33 - 34)</b>					<b>-122 759,70</b>	<b>-562 600</b>	<b>439 840,30</b>		
<b>SA 3</b>	<b>Saldo (3) Nettofinanzierungssaldo (SA 1 + SA 2)</b>					<b>-205 357,77</b>	<b>-661 500</b>	<b>456 142,23</b>		
<b>Finanzierungstätigkeit</b>										
	6300 346100	Investitionsdarlehen von Finanzunternehmen				0,00	300 000	-300 000,00	GG3D	
<b>SU 35</b>	<b>Summe Einzahlungen aus der Finanzierungstätigkeit</b>					<b>0,00</b>	<b>300 000</b>	<b>-300 000,00</b>		
	6300 346100	Investitionsdarlehen (Tilgung) - Finanzunternehmen				9 679,37	3 000	6 679,37	GG3D	9943
<b>SU 36</b>	<b>Summe Auszahlungen aus der Finanzierungstätigkeit</b>					<b>9 679,37</b>	<b>3 000</b>	<b>6 679,37</b>		
<b>SA 4</b>	<b>Saldo (4) Geldfluss aus der Finanzierungstätigkeit (35 - 36)</b>					<b>-9 679,37</b>	<b>297 000</b>	<b>-306 679,37</b>		
<b>SA 5</b>	<b>Saldo (5) Geldfluss aus der voranschlagswirksamen Gebarung (SA 3 + SA 4)</b>					<b>-215 037,14</b>	<b>-364 500</b>	<b>149 462,86</b>		

UA 633	Wildbachverbauung	RA2023	VA2023	Differenz	RA2023	VA2023	Differenz	BWST	S/D
		<b>Ergebnisrechnung</b>			<b>Finanzierungsrechnung</b>				
SA 0 / SA 1	(0) Nettoergebnis (21 - 22) / Saldo (1) Geldfluss aus der operativen Gebarung (31 - 32)	0,00	-5 000	5 000,00	-32 200,00	-5 000	-27 200,00		
SA 00	Nettoergebnis nach Zuweisung und Entnahmen von Haushaltsrücklagen (SA 0 +/- SU 23)	0,00	-5 000	5 000,00					
SA 2	Saldo (2) Geldfluss aus der investiven Gebarung (33 - 34)				0,00	0	0,00		
SA 3	Saldo (3) Nettofinanzierungssaldo (SA 1 + SA 2)				-32 200,00	-5 000	-27 200,00		
SA 4	Saldo (4) Geldfluss aus der Finanzierungstätigkeit (35 - 36)				0,00	0	0,00		
SA 5	Saldo (5) Geldfluss aus der voranschlagswirksamen Gebarung (SA 3 + SA 4)				-32 200,00	-5 000	-27 200,00		
<b>Ansatz 6330</b>	<b>Wildbachverbauung</b>	<b>RA2023</b>	<b>VA2023</b>	<b>Differenz</b>	<b>RA2023</b>	<b>VA2023</b>	<b>Differenz</b>	<b>BWST</b>	<b>S/D</b>
<b>Konto</b>		<b>Ergebnisrechnung</b>			<b>Finanzierungsrechnung</b>				
<b>Operative Gebarung</b>									
SU 21 / SU 31	Summe Erträge / Einzahlungen operative Gebarung	0,00	0	0,00	0,00	0	0,00		
6330 750001	Transfers an Bund, Bundesfonds u. -kammern	0,00	5 000	-5 000,00	32 200,00	5 000	27 200,00	2T	
SU 22 / SU 32	Summe Aufwendungen / Auszahlungen operative Gebarung	0,00	5 000	-5 000,00	32 200,00	5 000	27 200,00		
SA 0 / SA 1	(0) Nettoergebnis (21 - 22) / Saldo (1) Geldfluss aus der operativen Gebarung (31 - 32)	0,00	-5 000	5 000,00	-32 200,00	-5 000	-27 200,00		
SU 23	Summe Haushaltsrücklagen	0,00	0	0,00					
SA 00	Nettoergebnis nach Zuweisung und Entnahmen von Haushaltsrücklagen (SA 0 +/- SU 23)	0,00	-5 000	5 000,00					
<b>Investive Gebarung</b>									
SU 33	Summe Einzahlungen investive Gebarung				0,00	0	0,00		
SU 34	Summe Auszahlungen investive Gebarung				0,00	0	0,00		
SA 2	Saldo (2) Geldfluss aus der investiven Gebarung (33 - 34)				0,00	0	0,00		
SA 3	Saldo (3) Nettofinanzierungssaldo (SA 1 + SA 2)				-32 200,00	-5 000	-27 200,00		
<b>Finanzierungstätigkeit</b>									
SU 35	Summe Einzahlungen aus der Finanzierungstätigkeit				0,00	0	0,00		
SU 36	Summe Auszahlungen aus der Finanzierungstätigkeit				0,00	0	0,00		
SA 4	Saldo (4) Geldfluss aus der Finanzierungstätigkeit (35 - 36)				0,00	0	0,00		
SA 5	Saldo (5) Geldfluss aus der voranschlagswirksamen Gebarung (SA 3 + SA 4)				-32 200,00	-5 000	-27 200,00		

UA 639	Sonstige Einrichtungen und Maßnahmen	RA2023	VA2023	Differenz	RA2023	VA2023	Differenz	BWST	S/D
		Ergebnisrechnung			Finanzierungsrechnung				
SA 0 / SA 1	(0) Nettoergebnis (21 - 22) / Saldo (1) Geldfluss aus der operativen Gebarung (31 - 32)	-8 500,00	26 400	-34 900,00	-8 500,00	176 400	-184 900,00		
SA 00	Nettoergebnis nach Zuweisung und Entnahmen von Haushaltsrücklagen (SA 0 +/- SU 23)	-8 500,00	26 400	-34 900,00					
SA 2	Saldo (2) Geldfluss aus der investiven Gebarung (33 - 34)				0,00	-150 000	150 000,00		
SA 3	Saldo (3) Nettofinanzierungssaldo (SA 1 + SA 2)				-8 500,00	26 400	-34 900,00		
SA 4	Saldo (4) Geldfluss aus der Finanzierungstätigkeit (35 - 36)				0,00	150 000	-150 000,00		
SA 5	Saldo (5) Geldfluss aus der voranschlagswirksamen Gebarung (SA 3 + SA 4)				-8 500,00	176 400	-184 900,00		
<b>Ansatz 6390</b>	<b>Sonstige Einrichtungen und Maßnahmen</b>	<b>RA2023</b>	<b>VA2023</b>	<b>Differenz</b>	<b>RA2023</b>	<b>VA2023</b>	<b>Differenz</b>	<b>BWST</b>	<b>S/D</b>
<b>Konto</b>		<b>Ergebnisrechnung</b>			<b>Finanzierungsrechnung</b>				
<b>Operative Gebarung</b>									
6390 816300	Kostenbeiträge (-Ersätze) für sonstige Leistungen - Hochwasserschutz	0,00	200 000	-200 000,00	0,00	200 000	-200 000,00	2T	
SU 21 / SU 31	<b>Summe Erträge / Einzahlungen operative Gebarung</b>	<b>0,00</b>	<b>200 000</b>	<b>-200 000,00</b>	<b>0,00</b>	<b>200 000</b>	<b>-200 000,00</b>		
6390 612000	Instandhaltung von Wasser- und Abwasserbauten und -anlagen	0,00	2 500	-2 500,00	0,00	2 500	-2 500,00	2T	
6390 710000	Öffentliche Abgaben, ohne Gebühren gem. FAG	0,00	100	-100,00	0,00	100	-100,00	2T	
6390 728000	Entgelte für sonstige Leistungen	5 000,00	5 000	0,00	5 000,00	5 000	0,00	2T	
6390 728009	Entgelte für sonstige Leistungen - intern - Wirtschaftshof	0,00	5 000	-5 000,00	0,00	5 000	-5 000,00	2T	
6390 751001	Transfers an Länder, Landesfonds u. -kammern	3 500,00	11 000	-7 500,00	3 500,00	11 000	-7 500,00	2T	
6390 771301	Kapitaltransfers an Land - Hochwasserschutz	0,00	150 000	-150 000,00				2T	
SU 22 / SU 32	<b>Summe Aufwendungen / Auszahlungen operative Gebarung</b>	<b>8 500,00</b>	<b>173 600</b>	<b>-165 100,00</b>	<b>8 500,00</b>	<b>23 600</b>	<b>-15 100,00</b>		
SA 0 / SA 1	(0) Nettoergebnis (21 - 22) / Saldo (1) Geldfluss aus der operativen Gebarung (31 - 32)	-8 500,00	26 400	-34 900,00	-8 500,00	176 400	-184 900,00		
SU 23	Summe Haushaltsrücklagen	0,00	0	0,00					
SA 00	Nettoergebnis nach Zuweisung und Entnahmen von Haushaltsrücklagen (SA 0 +/- SU 23)	-8 500,00	26 400	-34 900,00					
<b>Investive Gebarung</b>									
SU 33	<b>Summe Einzahlungen investive Gebarung</b>				<b>0,00</b>	<b>0</b>	<b>0,00</b>		
6390 771301	Kapitaltransfers an Land - Hochwasserschutz				0,00	150 000	-150 000,00	2T	
SU 34	<b>Summe Auszahlungen investive Gebarung</b>				<b>0,00</b>	<b>150 000</b>	<b>-150 000,00</b>		
SA 2	Saldo (2) Geldfluss aus der investiven Gebarung (33 - 34)				0,00	-150 000	150 000,00		
SA 3	Saldo (3) Nettofinanzierungssaldo (SA 1 + SA 2)				-8 500,00	26 400	-34 900,00		
<b>Finanzierungstätigkeit</b>									
6390 346100	Investitionsdarlehen von Finanzunternehmen				0,00	150 000	-150 000,00	GG3D	
SU 35	<b>Summe Einzahlungen aus der Finanzierungstätigkeit</b>				<b>0,00</b>	<b>150 000</b>	<b>-150 000,00</b>		
SU 36	<b>Summe Auszahlungen aus der Finanzierungstätigkeit</b>				<b>0,00</b>	<b>0</b>	<b>0,00</b>		
SA 4	Saldo (4) Geldfluss aus der Finanzierungstätigkeit (35 - 36)				0,00	150 000	-150 000,00		
SA 5	Saldo (5) Geldfluss aus der voranschlagswirksamen Gebarung (SA 3 + SA 4)				-8 500,00	176 400	-184 900,00		

A 64		Straßenverkehr			RA2023	VA2023	Differenz	RA2023	VA2023	Differenz	BWST	S/D
					Ergebnisrechnung			Finanzierungsrechnung				
SA 0 / SA 1	(0) Nettoergebnis (21 - 22) / Saldo (1) Geldfluss aus der operativen Gebarung (31 - 32)	-975 764,64	-1 171 100	195 335,36	-1 216 443,86	-1 123 400	-93 043,86					
SA 00	Nettoergebnis nach Zuweisung und Entnahmen von Haushaltsrücklagen (SA 0 +/- SU 23)	-975 764,64	-1 171 100	195 335,36								
SA 2	Saldo (2) Geldfluss aus der investiven Gebarung (33 - 34)				-186 158,91	-186 600	441,09					
SA 3	Saldo (3) Nettofinanzierungssaldo (SA 1 + SA 2)				-1 402 602,77	-1 310 000	-92 602,77					
SA 4	Saldo (4) Geldfluss aus der Finanzierungstätigkeit (35 - 36)				-55 222,04	140 600	-195 822,04					
SA 5	Saldo (5) Geldfluss aus der voranschlagswirksamen Gebarung (SA 3 + SA 4)				-1 457 824,81	-1 169 400	-288 424,81					
<b>UA 640</b>												
Einrichtungen und Maßnahmen nach der Straßenverkehrsordnung		RA2023	VA2023	Differenz	RA2023	VA2023	Differenz	BWST	S/D			
		Ergebnisrechnung			Finanzierungsrechnung							
SA 0 / SA 1	(0) Nettoergebnis (21 - 22) / Saldo (1) Geldfluss aus der operativen Gebarung (31 - 32)	-828 340,46	-942 900	114 559,54	-1 078 355,31	-904 100	-174 255,31					
SA 00	Nettoergebnis nach Zuweisung und Entnahmen von Haushaltsrücklagen (SA 0 +/- SU 23)	-828 340,46	-942 900	114 559,54								
SA 2	Saldo (2) Geldfluss aus der investiven Gebarung (33 - 34)				-186 158,91	-186 600	441,09					
SA 3	Saldo (3) Nettofinanzierungssaldo (SA 1 + SA 2)				-1 264 514,22	-1 090 700	-173 814,22					
SA 4	Saldo (4) Geldfluss aus der Finanzierungstätigkeit (35 - 36)				-27 058,54	166 900	-193 958,54					
SA 5	Saldo (5) Geldfluss aus der voranschlagswirksamen Gebarung (SA 3 + SA 4)				-1 291 572,76	-923 800	-367 772,76					
<b>Ansatz 6400</b>												
Einrichtungen und Maßnahmen nach der Straßenverkehrsordnung		RA2023	VA2023	Differenz	RA2023	VA2023	Differenz	BWST	S/D			
Konto		Ergebnisrechnung			Finanzierungsrechnung							
<b>Operative Gebarung</b>												
6400 810000	Erträge aus Leistungen	-1 088,81	0	-1 088,81	1 580,00	0	1 580,00	5W				
6400 810100	Erträge aus Leistungen	-1 464,00	0	-1 464,00	712,14	0	712,14	GG1S				
6400 816000	Kostenbeiträge (-Ersätze) für sonstige Leistungen	19 670,47	9 000	10 670,47	15 973,52	9 000	6 973,52	5W				
6400 816009	Kostenbeiträge (-Ersätze) für für sonstige Leistungen - intern	2 846,00	2 100	746,00	2 846,00	2 100	746,00	5W				
6400 816010	Kostenbeiträge (-Ersätze) für sonstige Leistungen	84 355,10	110 000	-25 644,90	0,00	110 000	-110 000,00	5W				
6400 828000	Rückersätze von Aufwendungen	3 312,84	0	3 312,84	3 312,84	0	3 312,84	4RV				
6400 829380	Sonstige Erträge - Schadensfall - 6400.61x380	1 787,46	8 000	-6 212,54	3 504,14	8 000	-4 495,86	5W				
6400 899000	Entnahmen aus Verrechnungsrücklagen zwischen operativer Gebarung und Projekten	160 153,51	0	160 153,51				GG3				
SU 21 / SU 31	<b>Summe Erträge / Einzahlungen operative Gebarung</b>	<b>269 572,57</b>	<b>129 100</b>	<b>140 472,57</b>	<b>27 928,64</b>	<b>129 100</b>	<b>-101 171,36</b>					
6400 400000	Geringwertige Wirtschaftsgüter (GWG)	4 108,21	5 600	-1 491,79	3 839,97	5 600	-1 760,03	5W	163			
6400 452000	Treibstoffe	0,00	700	-700,00	0,00	700	-700,00	5W				
6400 453000	Schmier- und Schleifmittel	426,72	200	226,72	276,66	200	76,66	5W	163			
6400 454000	Reinigungsmittel	2 968,12	2 000	968,12	2 947,30	2 000	947,30	5W	163			
6400 455000	Chemische und sonstige artverwandte Mittel	55 087,08	45 500	9 587,08	54 971,40	45 500	9 471,40	5W	163			
6400 459000	Sonstige Verbrauchsgüter	9 522,37	8 000	1 522,37	7 929,49	8 000	-70,51	5W	163			



Ansatz 6400		Einrichtungen und Maßnahmen nach der Straßenverkehrsordnung	RA2023	VA2023	Differenz	RA2023	VA2023	Differenz	BWST	S/D
Konto			Ergebnisrechnung			Finanzierungsrechnung				
6400	600100	Energiebezüge - Strom	68 103,19	120 000	-51 896,81	68 103,19	120 000	-51 896,81	3BE	9965
6400	611000	Instandhaltung von Straßenbauten	210 585,98	221 000	-10 414,02	272 537,61	221 000	51 537,61	5W	163
6400	611380	Instandhaltung von Straßenbauten - Schadensfall - 6400.829380	476,12	8 000	-7 523,88	38,53	8 000	-7 961,47	5W	
6400	616000	Instandh.von Maschinen u.masch.Anlagen	0,00	5 000	-5 000,00	0,00	5 000	-5 000,00	5W	163
6400	618000	Instandhaltung von sonstigen Anlagen	177,20	500	-322,80	177,20	500	-322,80	5W	163
6400	650000	Zinsen für Finanzschulden - in Euro	14 575,38	8 700	5 875,38	14 575,38	8 700	5 875,38	GG3D	9943
6400	670000	Versicherungen	383,43	700	-316,57	383,43	700	-316,57	GG3V	9950
6400	680200	Planmäßige Abschreibung - Grundstückseinrichtungen u. Infrastruktur	38 343,20	18 000	20 343,20				3BE	9969
6400	680500	Planmäßige Abschreibung - Sonderanlagen	7 403,21	7 400	3,21				3BE	9969
6400	680600	Planmäßige Abschreibung - Technische Anlagen, Fahrzeuge und Maschinen	168,11	0	168,11				3BE	9969
6400	680700	Planmäßige Abschreibung - Amts-, Betriebs- und Geschäftsausstattung	1 620,16	1 100	520,16				3BE	9969
6400	690800	Abschreibung von Forderungen (Schadensfälle)	2 552,81	6 000	-3 447,19				3BE	9951
6400	695000	Wertberichtigungen zu kurzfristigen Forderungen (LuL)	907,95	6 300	-5 392,05				3BE	
6400	700000	Miet- und Pachtaufwand	3 257,57	2 500	757,57	3 257,57	2 500	757,57	5W	163
6400	728000	Entgelte für sonstige Leistungen	151,05	15 000	-14 848,95	151,05	15 000	-14 848,95	5W	163
6400	728609	Entgelte für sonstige Leistungen - intern - Wirtschaftshof	677 095,17	589 800	87 295,17	677 095,17	589 800	87 295,17	5W	9956
<b>SU 22 / SU 32</b>		<b>Summe Aufwendungen / Auszahlungen operative Gebarung</b>	<b>1 097 913,03</b>	<b>1 072 000</b>	<b>25 913,03</b>	<b>1 106 283,95</b>	<b>1 033 200</b>	<b>73 083,95</b>		
<b>SA 0 / SA 1</b>		<b>(0) Nettoergebnis (21 - 22) / Saldo (1) Geldfluss aus der operativen Gebarung (31 - 32)</b>	<b>-828 340,46</b>	<b>-942 900</b>	<b>114 559,54</b>	<b>-1 078 355,31</b>	<b>-904 100</b>	<b>-174 255,31</b>		
<b>SU 23</b>		<b>Summe Haushaltsrücklagen</b>	<b>0,00</b>	<b>0</b>	<b>0,00</b>					
<b>SA 00</b>		<b>Nettoergebnis nach Zuweisung und Entnahmen von Haushaltsrücklagen (SA 0 +/- SU 23)</b>	<b>-828 340,46</b>	<b>-942 900</b>	<b>114 559,54</b>					
<b>Investive Gebarung</b>										
<b>SU 33</b>		<b>Summe Einzahlungen investive Gebarung</b>				<b>0,00</b>	<b>0</b>	<b>0,00</b>		
6400	005000	Anlagen zu Straßenbauten				10 547,47	18 800	-8 252,53	5W	
6400	005200	Anlagen zu Straßenbauten				174 230,29	164 800	9 430,29	2T	
6400	020000	Maschinen und maschinelle Anlagen				0,00	700	-700,00	5W	
6400	030000	Werkzeuge und sonstige Erzeugungsmittel				1 463,80	1 300	163,80	5W	
6400	042000	Amts-, Betriebs- und Geschäftsausstattung				-82,65	1 000	-1 082,65	5W	
<b>SU 34</b>		<b>Summe Auszahlungen investive Gebarung</b>				<b>186 158,91</b>	<b>186 600</b>	<b>-441,09</b>		
<b>SA 2</b>		<b>Saldo (2) Geldfluss aus der investiven Gebarung (33 - 34)</b>				<b>-186 158,91</b>	<b>-186 600</b>	<b>441,09</b>		
<b>SA 3</b>		<b>Saldo (3) Nettofinanzierungssaldo (SA 1 + SA 2)</b>				<b>-1 264 514,22</b>	<b>-1 090 700</b>	<b>-173 814,22</b>		
<b>Finanzierungstätigkeit</b>										
6400	346100	Investitionsdarlehen von Finanzunternehmen				0,00	186 600	-186 600,00	GG3D	
<b>SU 35</b>		<b>Summe Einzahlungen aus der Finanzierungstätigkeit</b>				<b>0,00</b>	<b>186 600</b>	<b>-186 600,00</b>		
6400	346100	Investitionsdarlehen (Tilgung) - Finanzunternehmen				27 058,54	19 700	7 358,54	GG3D	9943
<b>SU 36</b>		<b>Summe Auszahlungen aus der Finanzierungstätigkeit</b>				<b>27 058,54</b>	<b>19 700</b>	<b>7 358,54</b>		
<b>SA 4</b>		<b>Saldo (4) Geldfluss aus der Finanzierungstätigkeit (35 - 36)</b>				<b>-27 058,54</b>	<b>166 900</b>	<b>-193 958,54</b>		

Ansatz 6400 Konto	Einrichtungen und Maßnahmen nach der Straßenverkehrsordnung	RA2023	VA2023	Differenz	RA2023	VA2023	Differenz	BWST	S/D
		Ergebnisrechnung			Finanzierungsrechnung				
SA 5	Saldo (5) Geldfluss aus der voranschlagswirksamen Gebarung (SA 3 + SA 4)				-1 291 572,76	-923 800	-367 772,76		
<b>UA 649</b>	<b>Sonstige Einrichtungen und Maßnahmen</b>	<b>RA2023</b>	<b>VA2023</b>	<b>Differenz</b>	<b>RA2023</b>	<b>VA2023</b>	<b>Differenz</b>	<b>BWST</b>	<b>S/D</b>
		Ergebnisrechnung			Finanzierungsrechnung				
SA 0 / SA 1	(0) Nettoergebnis (21 - 22) / Saldo (1) Geldfluss aus der operativen Gebarung (31 - 32)	-147 424,18	-228 200	80 775,82	-138 088,55	-219 300	81 211,45		
SA 00	Nettoergebnis nach Zuweisung und Entnahmen von Haushaltsrücklagen (SA 0 +/- SU 23)	-147 424,18	-228 200	80 775,82					
SA 2	Saldo (2) Geldfluss aus der investiven Gebarung (33 - 34)				0,00	0	0,00		
SA 3	Saldo (3) Nettofinanzierungssaldo (SA 1 + SA 2)				-138 088,55	-219 300	81 211,45		
SA 4	Saldo (4) Geldfluss aus der Finanzierungstätigkeit (35 - 36)				-28 163,50	-26 300	-1 863,50		
SA 5	Saldo (5) Geldfluss aus der voranschlagswirksamen Gebarung (SA 3 + SA 4)				-166 252,05	-245 600	79 347,95		
<b>Ansatz 6490</b>	<b>Sonstige Einrichtungen und Maßnahmen</b>	<b>RA2023</b>	<b>VA2023</b>	<b>Differenz</b>	<b>RA2023</b>	<b>VA2023</b>	<b>Differenz</b>	<b>BWST</b>	<b>S/D</b>
<b>Konto</b>		Ergebnisrechnung			Finanzierungsrechnung				
<b>Operative Gebarung</b>									
6490 828000	Rückersätze von Aufwendungen	549,00	0	549,00	549,00	0	549,00	2HL	
<b>SU 21 / SU 31</b>	<b>Summe Erträge / Einzahlungen operative Gebarung</b>	<b>549,00</b>	<b>0</b>	<b>549,00</b>	<b>549,00</b>	<b>0</b>	<b>549,00</b>		
6490 400000	Geringwertige Wirtschaftsgüter (GWG)	0,00	200	-200,00	0,00	200	-200,00	2HL	
6490 400300	Geringwertige Wirtschaftsgüter (GWG)	0,00	100	-100,00	0,00	100	-100,00	GG2M	201
6490 413430	Handelswaren zur unentgeltlichen Weitergabe	59,76	100	-40,24	59,76	100	-40,24	GG2M	201
6490 454000	Reinigungsmittel	779,37	2 600	-1 820,63	1 313,51	2 600	-1 286,49	2HL	347
6490 457000	Druckwerke	0,00	100	-100,00	0,00	100	-100,00	GG2M	201
6490 459000	Sonstige Verbrauchsgüter	0,00	200	-200,00	0,00	200	-200,00	2HL	347
6490 614000	Instandhaltung von Gebäuden und Bauten	4 213,47	4 900	-686,53	4 333,85	4 900	-566,15	2HL	
6490 618000	Instandhaltung von sonstigen Anlagen	0,00	600	-600,00	0,00	600	-600,00	2HL	
6490 619300	Instandhaltung von Sonderanlagen	0,00	1 300	-1 300,00	0,00	1 300	-1 300,00	GG2M	201
6490 621000	Sonstige Transporte	1 200,00	1 200	0,00	1 200,00	1 200	0,00	GG2M	
6490 631300	Telekommunikationsdienste	507,69	800	-292,31	507,69	800	-292,31	GG2M	201
6490 650000	Zinsen für Finanzschulden - in Euro	7 653,40	6 200	1 453,40	7 653,40	6 200	1 453,40	GG3D	9943
6490 680300	Planmäßige Abschreibung - Gebäude und Bauten	9 486,31	7 700	1 786,31				3BE	9969
6490 680700	Planmäßige Abschreibung - Amts-, Betriebs- und Geschäftsausstattung	1 212,10	1 200	12,10				3BE	9969
6490 700000	Miet- und Pachtaufwand	3 268,80	0	3 268,80	3 268,80	0	3 268,80	2HL	
6490 722200	Rückersätze von Erträgen	0,00	100	-100,00	0,00	100	-100,00	3A	
6490 728009	Entgelte für sonstige Leistungen - intern - Wirtschaftshof	0,00	900	-900,00	477,00	900	-423,00	GG2M	
6490 728129	Entgelte für sonstige Leistungen - intern - Gebäudereinigung	13 128,24	13 500	-371,76	13 128,24	13 500	-371,76	2HLR	9961
6490 728220	Entgelte für sonstige Leistungen - Überprüfungen	0,00	400	-400,00	86,26	400	-313,74	2HL	9963
6490 728300	Entgelte für sonstige Leistungen	62 499,24	56 000	6 499,24	62 499,24	56 000	6 499,24	GG2M	201

Ansatz 6490		Sonstige Einrichtungen und Maßnahmen	RA2023	VA2023	Differenz	RA2023	VA2023	Differenz	BWST	S/D
Konto			Ergebnisrechnung			Finanzierungsrechnung				
6490	728310	Entgelte für sonstige Leistungen	0,00	100	-100,00	0,00	100	-100,00	GG2M	
6490	755300	Transfers an Unternehmen (ohne Finanzunternehmen) und andere	43 964,80	55 000	-11 035,20	44 109,80	55 000	-10 890,20	GG2M	201
6490	755310	Transfers an Unternehmen (ohne Finanzunternehmen) und andere	0,00	75 000	-75 000,00	0,00	75 000	-75 000,00	GG2M	
<b>SU 22 / SU 32</b>		<b>Summe Aufwendungen / Auszahlungen operative Gebarung</b>	<b>147 973,18</b>	<b>228 200</b>	<b>-80 226,82</b>	<b>138 637,55</b>	<b>219 300</b>	<b>-80 662,45</b>		
<b>SA 0 / SA 1</b>		<b>(0) Nettoergebnis (21 - 22) / Saldo (1) Geldfluss aus der operativen Gebarung (31 - 32)</b>	<b>-147 424,18</b>	<b>-228 200</b>	<b>80 775,82</b>	<b>-138 088,55</b>	<b>-219 300</b>	<b>81 211,45</b>		
<b>SU 23</b>		<b>Summe Haushaltsrücklagen</b>	<b>0,00</b>	<b>0</b>	<b>0,00</b>					
<b>SA 00</b>		<b>Nettoergebnis nach Zuweisung und Entnahmen von Haushaltsrücklagen (SA 0 +/- SU 23)</b>	<b>-147 424,18</b>	<b>-228 200</b>	<b>80 775,82</b>					
<b>Investive Gebarung</b>										
<b>SU 33</b>		<b>Summe Einzahlungen investive Gebarung</b>				<b>0,00</b>	<b>0</b>	<b>0,00</b>		
<b>SU 34</b>		<b>Summe Auszahlungen investive Gebarung</b>				<b>0,00</b>	<b>0</b>	<b>0,00</b>		
<b>SA 2</b>		<b>Saldo (2) Geldfluss aus der investiven Gebarung (33 - 34)</b>				<b>0,00</b>	<b>0</b>	<b>0,00</b>		
<b>SA 3</b>		<b>Saldo (3) Nettofinanzierungssaldo (SA 1 + SA 2)</b>				<b>-138 088,55</b>	<b>-219 300</b>	<b>81 211,45</b>		
<b>Finanzierungstätigkeit</b>										
<b>SU 35</b>		<b>Summe Einzahlungen aus der Finanzierungstätigkeit</b>				<b>0,00</b>	<b>0</b>	<b>0,00</b>		
6490	346100	Investitionsdarlehen (Tilgung) - Finanzunternehmen				28 163,50	26 300	1 863,50	GG3D	9943
<b>SU 36</b>		<b>Summe Auszahlungen aus der Finanzierungstätigkeit</b>				<b>28 163,50</b>	<b>26 300</b>	<b>1 863,50</b>		
<b>SA 4</b>		<b>Saldo (4) Geldfluss aus der Finanzierungstätigkeit (35 - 36)</b>				<b>-28 163,50</b>	<b>-26 300</b>	<b>-1 863,50</b>		
<b>SA 5</b>		<b>Saldo (5) Geldfluss aus der voranschlagswirksamen Gebarung (SA 3 + SA 4)</b>				<b>-166 252,05</b>	<b>-245 600</b>	<b>79 347,95</b>		
<b>A 65</b>										
<b>Schienenverkehr</b>			<b>RA2023</b>	<b>VA2023</b>	<b>Differenz</b>	<b>RA2023</b>	<b>VA2023</b>	<b>Differenz</b>	<b>BWST</b>	<b>S/D</b>
			<b>Ergebnisrechnung</b>			<b>Finanzierungsrechnung</b>				
<b>SA 0 / SA 1</b>		<b>(0) Nettoergebnis (21 - 22) / Saldo (1) Geldfluss aus der operativen Gebarung (31 - 32)</b>	<b>-5 000,00</b>	<b>-5 000</b>	<b>0,00</b>	<b>-5 000,00</b>	<b>-5 000</b>	<b>0,00</b>		
<b>SA 00</b>		<b>Nettoergebnis nach Zuweisung und Entnahmen von Haushaltsrücklagen (SA 0 +/- SU 23)</b>	<b>-5 000,00</b>	<b>-5 000</b>	<b>0,00</b>					
<b>SA 2</b>		<b>Saldo (2) Geldfluss aus der investiven Gebarung (33 - 34)</b>				<b>0,00</b>	<b>0</b>	<b>0,00</b>		
<b>SA 3</b>		<b>Saldo (3) Nettofinanzierungssaldo (SA 1 + SA 2)</b>				<b>-5 000,00</b>	<b>-5 000</b>	<b>0,00</b>		
<b>SA 4</b>		<b>Saldo (4) Geldfluss aus der Finanzierungstätigkeit (35 - 36)</b>				<b>0,00</b>	<b>0</b>	<b>0,00</b>		
<b>SA 5</b>		<b>Saldo (5) Geldfluss aus der voranschlagswirksamen Gebarung (SA 3 + SA 4)</b>				<b>-5 000,00</b>	<b>-5 000</b>	<b>0,00</b>		

UA 659	Sonstige Einrichtungen und Maßnahmen	RA2023	VA2023	Differenz	RA2023	VA2023	Differenz	BWST	S/D
		<b>Ergebnisrechnung</b>			<b>Finanzierungsrechnung</b>				
SA 0 / SA 1	(0) Nettoergebnis (21 - 22) / Saldo (1) Geldfluss aus der operativen Gebarung (31 - 32)	-5 000,00	-5 000	0,00	-5 000,00	-5 000	0,00		
SA 00	Nettoergebnis nach Zuweisung und Entnahmen von Haushaltsrücklagen (SA 0 +/- SU 23)	-5 000,00	-5 000	0,00					
SA 2	Saldo (2) Geldfluss aus der investiven Gebarung (33 - 34)				0,00	0	0,00		
SA 3	Saldo (3) Nettofinanzierungssaldo (SA 1 + SA 2)				-5 000,00	-5 000	0,00		
SA 4	Saldo (4) Geldfluss aus der Finanzierungstätigkeit (35 - 36)				0,00	0	0,00		
SA 5	Saldo (5) Geldfluss aus der voranschlagswirksamen Gebarung (SA 3 + SA 4)				-5 000,00	-5 000	0,00		
<b>Ansatz 6590</b>	<b>Sonstige Einrichtungen und Maßnahmen</b>	<b>RA2023</b>	<b>VA2023</b>	<b>Differenz</b>	<b>RA2023</b>	<b>VA2023</b>	<b>Differenz</b>	<b>BWST</b>	<b>S/D</b>
<b>Konto</b>		<b>Ergebnisrechnung</b>			<b>Finanzierungsrechnung</b>				
<b>Operative Gebarung</b>									
SU 21 / SU 31	Summe Erträge / Einzahlungen operative Gebarung	0,00	0	0,00	0,00	0	0,00		
6590 728100	Entgelte für sonstige Leistungen	5 000,00	5 000	0,00	5 000,00	5 000	0,00	5W	
SU 22 / SU 32	Summe Aufwendungen / Auszahlungen operative Gebarung	5 000,00	5 000	0,00	5 000,00	5 000	0,00		
SA 0 / SA 1	(0) Nettoergebnis (21 - 22) / Saldo (1) Geldfluss aus der operativen Gebarung (31 - 32)	-5 000,00	-5 000	0,00	-5 000,00	-5 000	0,00		
SU 23	Summe Haushaltsrücklagen	0,00	0	0,00					
SA 00	Nettoergebnis nach Zuweisung und Entnahmen von Haushaltsrücklagen (SA 0 +/- SU 23)	-5 000,00	-5 000	0,00					
<b>Investive Gebarung</b>									
SU 33	Summe Einzahlungen investive Gebarung				0,00	0	0,00		
SU 34	Summe Auszahlungen investive Gebarung				0,00	0	0,00		
SA 2	Saldo (2) Geldfluss aus der investiven Gebarung (33 - 34)				0,00	0	0,00		
SA 3	Saldo (3) Nettofinanzierungssaldo (SA 1 + SA 2)				-5 000,00	-5 000	0,00		
<b>Finanzierungstätigkeit</b>									
SU 35	Summe Einzahlungen aus der Finanzierungstätigkeit				0,00	0	0,00		
SU 36	Summe Auszahlungen aus der Finanzierungstätigkeit				0,00	0	0,00		
SA 4	Saldo (4) Geldfluss aus der Finanzierungstätigkeit (35 - 36)				0,00	0	0,00		
SA 5	Saldo (5) Geldfluss aus der voranschlagswirksamen Gebarung (SA 3 + SA 4)				-5 000,00	-5 000	0,00		

A 69	Verkehr, Sonstiges	RA2023	VA2023	Differenz	RA2023	VA2023	Differenz	BWST	S/D
		<b>Ergebnisrechnung</b>			<b>Finanzierungsrechnung</b>				
SA 0 / SA 1	(0) Nettoergebnis (21 - 22) / Saldo (1) Geldfluss aus der operativen Gebarung (31 - 32)	-2 079 498,87	-3 172 800	1 093 301,13	-1 657 103,61	-3 172 800	1 515 696,39		
SA 00	Nettoergebnis nach Zuweisung und Entnahmen von Haushaltsrücklagen (SA 0 +/- SU 23)	-2 079 498,87	-3 172 800	1 093 301,13					
SA 2	Saldo (2) Geldfluss aus der investiven Gebarung (33 - 34)				0,00	0	0,00		
SA 3	Saldo (3) Nettofinanzierungssaldo (SA 1 + SA 2)				-1 657 103,61	-3 172 800	1 515 696,39		
SA 4	Saldo (4) Geldfluss aus der Finanzierungstätigkeit (35 - 36)				-109,06	-200	90,94		
SA 5	Saldo (5) Geldfluss aus der voranschlagswirksamen Gebarung (SA 3 + SA 4)				-1 657 212,67	-3 173 000	1 515 787,33		
UA 690	Verkehr, Sonstiges	RA2023	VA2023	Differenz	RA2023	VA2023	Differenz	BWST	S/D
		<b>Ergebnisrechnung</b>			<b>Finanzierungsrechnung</b>				
SA 0 / SA 1	(0) Nettoergebnis (21 - 22) / Saldo (1) Geldfluss aus der operativen Gebarung (31 - 32)	-1 552 132,09	-962 700	-589 432,09	-1 551 652,09	-962 700	-588 952,09		
SA 00	Nettoergebnis nach Zuweisung und Entnahmen von Haushaltsrücklagen (SA 0 +/- SU 23)	-1 552 132,09	-962 700	-589 432,09					
SA 2	Saldo (2) Geldfluss aus der investiven Gebarung (33 - 34)				0,00	0	0,00		
SA 3	Saldo (3) Nettofinanzierungssaldo (SA 1 + SA 2)				-1 551 652,09	-962 700	-588 952,09		
SA 4	Saldo (4) Geldfluss aus der Finanzierungstätigkeit (35 - 36)				0,00	0	0,00		
SA 5	Saldo (5) Geldfluss aus der voranschlagswirksamen Gebarung (SA 3 + SA 4)				-1 551 652,09	-962 700	-588 952,09		

Ansatz 6900		Verkehr, Sonstiges Konto	RA2023	VA2023	Differenz	RA2023	VA2023	Differenz	BWST	S/D
			Ergebnisrechnung			Finanzierungsrechnung				
<b>Operative Gebarung</b>										
6900	829000	Sonstige Erträge	997,91	0	997,91	997,91	0	997,91	GG2M	
<b>SU 21 / SU 31</b>		<b>Summe Erträge / Einzahlungen operative Gebarung</b>	<b>997,91</b>	<b>0</b>	<b>997,91</b>	<b>997,91</b>	<b>0</b>	<b>997,91</b>		
6900	413400	Handelswaren zur unentgeltlichen Weitergabe	480,00	100	380,00	0,00	100	-100,00	GG2M	
6900	728000	Entgelte für sonstige Leistungen	0,00	5 000	-5 000,00	0,00	5 000	-5 000,00	GG2M	
6900	755000	Transfers an Unternehmen (ohne Finanzunternehmen) und andere	1 521 400,00	934 600	586 800,00	1 521 400,00	934 600	586 800,00	GG2M	
6900	768000	Sonstige lfd.Transfers an private Haushalte	31 250,00	23 000	8 250,00	31 250,00	23 000	8 250,00	GG2M	
<b>SU 22 / SU 32</b>		<b>Summe Aufwendungen / Auszahlungen operative Gebarung</b>	<b>1 553 130,00</b>	<b>962 700</b>	<b>590 430,00</b>	<b>1 552 650,00</b>	<b>962 700</b>	<b>589 950,00</b>		
<b>SA 0 / SA 1</b>		<b>(0) Nettoergebnis (21 - 22) / Saldo (1) Geldfluss aus der operativen Gebarung (31 - 32)</b>	<b>-1 552 132,09</b>	<b>-962 700</b>	<b>-589 432,09</b>	<b>-1 551 652,09</b>	<b>-962 700</b>	<b>-588 952,09</b>		
<b>SU 23</b>		<b>Summe Haushaltsrücklagen</b>	<b>0,00</b>	<b>0</b>	<b>0,00</b>					
<b>SA 00</b>		<b>Nettoergebnis nach Zuweisung und Entnahmen von Haushaltsrücklagen (SA 0 +/- SU 23)</b>	<b>-1 552 132,09</b>	<b>-962 700</b>	<b>-589 432,09</b>					
<b>Investive Gebarung</b>										
<b>SU 33</b>		<b>Summe Einzahlungen investive Gebarung</b>				<b>0,00</b>	<b>0</b>	<b>0,00</b>		
<b>SU 34</b>		<b>Summe Auszahlungen investive Gebarung</b>				<b>0,00</b>	<b>0</b>	<b>0,00</b>		
<b>SA 2</b>		<b>Saldo (2) Geldfluss aus der investiven Gebarung (33 - 34)</b>				<b>0,00</b>	<b>0</b>	<b>0,00</b>		
<b>SA 3</b>		<b>Saldo (3) Nettofinanzierungssaldo (SA 1 + SA 2)</b>				<b>-1 551 652,09</b>	<b>-962 700</b>	<b>-588 952,09</b>		
<b>Finanzierungstätigkeit</b>										
<b>SU 35</b>		<b>Summe Einzahlungen aus der Finanzierungstätigkeit</b>				<b>0,00</b>	<b>0</b>	<b>0,00</b>		
<b>SU 36</b>		<b>Summe Auszahlungen aus der Finanzierungstätigkeit</b>				<b>0,00</b>	<b>0</b>	<b>0,00</b>		
<b>SA 4</b>		<b>Saldo (4) Geldfluss aus der Finanzierungstätigkeit (35 - 36)</b>				<b>0,00</b>	<b>0</b>	<b>0,00</b>		
<b>SA 5</b>		<b>Saldo (5) Geldfluss aus der voranschlagswirksamen Gebarung (SA 3 + SA 4)</b>				<b>-1 551 652,09</b>	<b>-962 700</b>	<b>-588 952,09</b>		
<b>UA 699</b>										
<b>Sonstige Einrichtungen und Maßnahmen</b>			<b>RA2023</b>	<b>VA2023</b>	<b>Differenz</b>	<b>RA2023</b>	<b>VA2023</b>	<b>Differenz</b>	<b>BWST</b>	<b>S/D</b>
			Ergebnisrechnung			Finanzierungsrechnung				
<b>SA 0 / SA 1</b>		<b>(0) Nettoergebnis (21 - 22) / Saldo (1) Geldfluss aus der operativen Gebarung (31 - 32)</b>	<b>-527 366,78</b>	<b>-2 210 100</b>	<b>1 682 733,22</b>	<b>-105 451,52</b>	<b>-2 210 100</b>	<b>2 104 648,48</b>		
<b>SA 00</b>		<b>Nettoergebnis nach Zuweisung und Entnahmen von Haushaltsrücklagen (SA 0 +/- SU 23)</b>	<b>-527 366,78</b>	<b>-2 210 100</b>	<b>1 682 733,22</b>					
<b>SA 2</b>		<b>Saldo (2) Geldfluss aus der investiven Gebarung (33 - 34)</b>				<b>0,00</b>	<b>0</b>	<b>0,00</b>		
<b>SA 3</b>		<b>Saldo (3) Nettofinanzierungssaldo (SA 1 + SA 2)</b>				<b>-105 451,52</b>	<b>-2 210 100</b>	<b>2 104 648,48</b>		
<b>SA 4</b>		<b>Saldo (4) Geldfluss aus der Finanzierungstätigkeit (35 - 36)</b>				<b>-109,06</b>	<b>-200</b>	<b>90,94</b>		
<b>SA 5</b>		<b>Saldo (5) Geldfluss aus der voranschlagswirksamen Gebarung (SA 3 + SA 4)</b>				<b>-105 560,58</b>	<b>-2 210 300</b>	<b>2 104 739,42</b>		

Ansatz 6991	HORIZON 2020	RA2023	VA2023	Differenz	RA2023	VA2023	Differenz	BWST	S/D
Konto		Ergebnisrechnung			Finanzierungsrechnung				
<b>Operative Gebarung</b>									
<b>SU 21 / SU 31</b>	<b>Summe Erträge / Einzahlungen operative Gebarung</b>	<b>0,00</b>	<b>0</b>	<b>0,00</b>	<b>0,00</b>	<b>0</b>	<b>0,00</b>		
6991 650000	Zinsen für Finanzschulden - in Euro	4,97	100	-95,03	4,97	100	-95,03	GG3D	9943
<b>SU 22 / SU 32</b>	<b>Summe Aufwendungen / Auszahlungen operative Gebarung</b>	<b>4,97</b>	<b>100</b>	<b>-95,03</b>	<b>4,97</b>	<b>100</b>	<b>-95,03</b>		
<b>SA 0 / SA 1</b>	<b>(0) Nettoergebnis (21 - 22) / Saldo (1) Geldfluss aus der operativen Gebarung (31 - 32)</b>	<b>-4,97</b>	<b>-100</b>	<b>95,03</b>	<b>-4,97</b>	<b>-100</b>	<b>95,03</b>		
<b>SU 23</b>	<b>Summe Haushaltsrücklagen</b>	<b>0,00</b>	<b>0</b>	<b>0,00</b>					
<b>SA 00</b>	<b>Nettoergebnis nach Zuweisung und Entnahmen von Haushaltsrücklagen (SA 0 +/- SU 23)</b>	<b>-4,97</b>	<b>-100</b>	<b>95,03</b>					
<b>Investive Gebarung</b>									
<b>SU 33</b>	<b>Summe Einzahlungen investive Gebarung</b>				<b>0,00</b>	<b>0</b>	<b>0,00</b>		
<b>SU 34</b>	<b>Summe Auszahlungen investive Gebarung</b>				<b>0,00</b>	<b>0</b>	<b>0,00</b>		
<b>SA 2</b>	<b>Saldo (2) Geldfluss aus der investiven Gebarung (33 - 34)</b>				<b>0,00</b>	<b>0</b>	<b>0,00</b>		
<b>SA 3</b>	<b>Saldo (3) Nettofinanzierungssaldo (SA 1 + SA 2)</b>				<b>-4,97</b>	<b>-100</b>	<b>95,03</b>		
<b>Finanzierungstätigkeit</b>									
<b>SU 35</b>	<b>Summe Einzahlungen aus der Finanzierungstätigkeit</b>				<b>0,00</b>	<b>0</b>	<b>0,00</b>		
6991 346100	Investitionsdarlehen (Tilgung) - Finanzunternehmen				109,06	200	-90,94	GG3D	9943
<b>SU 36</b>	<b>Summe Auszahlungen aus der Finanzierungstätigkeit</b>				<b>109,06</b>	<b>200</b>	<b>-90,94</b>		
<b>SA 4</b>	<b>Saldo (4) Geldfluss aus der Finanzierungstätigkeit (35 - 36)</b>				<b>-109,06</b>	<b>-200</b>	<b>90,94</b>		
<b>SA 5</b>	<b>Saldo (5) Geldfluss aus der voranschlagswirksamen Gebarung (SA 3 + SA 4)</b>				<b>-114,03</b>	<b>-300</b>	<b>185,97</b>		

Ansatz 6992		STADTBUS Konto	RA2023	VA2023	Differenz	RA2023	VA2023	Differenz	BWST	S/D	
			Ergebnisrechnung			Finanzierungsrechnung					
<b>Operative Gebarung</b>											
	6992	810000	Erträge aus Leistungen	530 720,02	561 900	-31 179,98	588 007,21	561 900	26 107,21	GG2M	
	6992	810010	Erträge aus Leistungen	0,00	73 500	-73 500,00	0,00	73 500	-73 500,00	GG2M	
	6992	861001	Transfers von Ländern, Landesfonds u. -kammern	1 102 800,00	1 102 800	0,00	1 102 800,00	1 102 800	0,00	GG2M	
	6992	861031	Transfers von Ländern, Landesfonds und Landeskammern - Mikro-ÖV	327 600,00	327 600	0,00	327 600,00	327 600	0,00	GG2M	
<b>SU 21 / SU 31</b>		<b>Summe Erträge / Einzahlungen operative Gebarung</b>		<b>1 961 120,02</b>	<b>2 065 800</b>	<b>-104 679,98</b>	<b>2 018 407,21</b>	<b>2 065 800</b>	<b>-47 392,79</b>		
	6992	400030	Geringwertige Wirtschaftsgüter (GWG) - Mikro-ÖV	0,00	100	-100,00	0,00	100	-100,00	GG2M	381
	6992	457000	Druckwerke	6 233,00	15 500	-9 267,00	5 807,65	15 500	-9 692,35	GG2M	
	6992	457010	Druckwerke	0,00	3 500	-3 500,00	0,00	3 500	-3 500,00	GG2M	
	6992	457030	Druckwerke - Mikro-ÖV	0,00	100	-100,00	0,00	100	-100,00	GG2M	381
	6992	631030	Telekommunikationsdienste - Mikro-ÖV	0,00	100	-100,00	0,00	100	-100,00	GG2M	381
	6992	640000	Rechts- und Beratungsaufwand	862,25	1 000	-137,75	1 618,25	1 000	618,25	GG2M	
	6992	640010	Rechts- und Beratungsaufwand	0,00	100	-100,00	0,00	100	-100,00	GG2M	
	6992	680200	Planmäßige Abschreibung - Grundstückseinrichtungen u. Infrastruktur	1 640,93	0	1 640,93				3BE	9969
	6992	700030	Miet- und Pachtaufwand - Mikro-ÖV	0,00	5 000	-5 000,00	0,00	5 000	-5 000,00	GG2M	381
	6992	710000	Öffentliche Abgaben, ohne Gebühren gem. FAG	0,00	100	-100,00	0,00	100	-100,00	GG2M	
	6992	710010	Öffentliche Abgaben, ohne Gebühren gem. FAG	0,00	100	-100,00	0,00	100	-100,00	GG2M	
	6992	728000	Entgelte für sonstige Leistungen	2 236 745,65	2 620 000	-383 254,35	2 116 427,86	2 620 000	-503 572,14	GG2M	
	6992	728010	Entgelte für sonstige Leistungen	243 000,00	890 100	-647 100,00	0,00	890 100	-890 100,00	GG2M	
	6992	728030	Entgelte für sonstige Leistungen - Mikro-ÖV	0,00	740 000	-740 000,00	0,00	740 000	-740 000,00	GG2M	381
	6992	728309	Entgelte für sonstige Leistungen - intern - Wirtschaftshof - Mikro-ÖV	0,00	100	-100,00	0,00	100	-100,00	GG2M	
<b>SU 22 / SU 32</b>		<b>Summe Aufwendungen / Auszahlungen operative Gebarung</b>		<b>2 488 481,83</b>	<b>4 275 800</b>	<b>-1 787 318,17</b>	<b>2 123 853,76</b>	<b>4 275 800</b>	<b>-2 151 946,24</b>		
<b>SA 0 / SA 1</b>		<b>(0) Nettoergebnis (21 - 22) / Saldo (1) Geldfluss aus der operativen Gebarung (31 - 32)</b>		<b>-527 361,81</b>	<b>-2 210 000</b>	<b>1 682 638,19</b>	<b>-105 446,55</b>	<b>-2 210 000</b>	<b>2 104 553,45</b>		
<b>SU 23</b>		<b>Summe Haushaltsrücklagen</b>		<b>0,00</b>	<b>0</b>	<b>0,00</b>					
<b>SA 00</b>		<b>Nettoergebnis nach Zuweisung und Entnahmen von Haushaltsrücklagen (SA 0 +/- SU 23)</b>		<b>-527 361,81</b>	<b>-2 210 000</b>	<b>1 682 638,19</b>					
<b>Investive Gebarung</b>											
<b>SU 33</b>		<b>Summe Einzahlungen investive Gebarung</b>					<b>0,00</b>	<b>0</b>	<b>0,00</b>		
<b>SU 34</b>		<b>Summe Auszahlungen investive Gebarung</b>					<b>0,00</b>	<b>0</b>	<b>0,00</b>		
<b>SA 2</b>		<b>Saldo (2) Geldfluss aus der investiven Gebarung (33 - 34)</b>					<b>0,00</b>	<b>0</b>	<b>0,00</b>		
<b>SA 3</b>		<b>Saldo (3) Nettofinanzierungssaldo (SA 1 + SA 2)</b>					<b>-105 446,55</b>	<b>-2 210 000</b>	<b>2 104 553,45</b>		
<b>Finanzierungstätigkeit</b>											
<b>SU 35</b>		<b>Summe Einzahlungen aus der Finanzierungstätigkeit</b>					<b>0,00</b>	<b>0</b>	<b>0,00</b>		
<b>SU 36</b>		<b>Summe Auszahlungen aus der Finanzierungstätigkeit</b>					<b>0,00</b>	<b>0</b>	<b>0,00</b>		
<b>SA 4</b>		<b>Saldo (4) Geldfluss aus der Finanzierungstätigkeit (35 - 36)</b>					<b>0,00</b>	<b>0</b>	<b>0,00</b>		
<b>SA 5</b>		<b>Saldo (5) Geldfluss aus der voranschlagswirksamen Gebarung (SA 3 + SA 4)</b>					<b>-105 446,55</b>	<b>-2 210 000</b>	<b>2 104 553,45</b>		



## Detailnachweis der Konten

Einzelplan 7	Wirtschaftsförderung (Länder und Gemeinden)	RA2023	VA2023	Differenz	RA2023	VA2023	Differenz	BWST	S/D
		Ergebnisrechnung			Finanzierungsrechnung				
SA 0 / SA 1	(0) Nettoergebnis (21 - 22) / Saldo (1) Geldfluss aus der operativen Gebarung (31 - 32)	-2 435 382,98	-2 691 500	256 117,02	-2 179 314,27	-2 103 100	-76 214,27		
SA 00	Nettoergebnis nach Zuweisung und Entnahmen von Haushaltsrücklagen (SA 0 +/- SU 23)	-2 435 382,98	-2 691 500	256 117,02					
SA 2	Saldo (2) Geldfluss aus der investiven Gebarung (33 - 34)				-174 924,35	-544 600	369 675,65		
SA 3	Saldo (3) Nettofinanzierungssaldo (SA 1 + SA 2)				-2 354 238,62	-2 647 700	293 461,38		
SA 4	Saldo (4) Geldfluss aus der Finanzierungstätigkeit (35 - 36)				-14 728,04	112 800	-127 528,04		
SA 5	Saldo (5) Geldfluss aus der voranschlagswirksamen Gebarung (SA 3 + SA 4)				-2 368 966,66	-2 534 900	165 933,34		
A 71	Grundlagenverbesserung in der Land- und Forstwirtschaft	RA2023	VA2023	Differenz	RA2023	VA2023	Differenz	BWST	S/D
		Ergebnisrechnung			Finanzierungsrechnung				
SA 0 / SA 1	(0) Nettoergebnis (21 - 22) / Saldo (1) Geldfluss aus der operativen Gebarung (31 - 32)	-27 088,55	-34 400	7 311,45	-698,80	-800	101,20		
SA 00	Nettoergebnis nach Zuweisung und Entnahmen von Haushaltsrücklagen (SA 0 +/- SU 23)	-27 088,55	-34 400	7 311,45					
SA 2	Saldo (2) Geldfluss aus der investiven Gebarung (33 - 34)				-31 212,16	-33 600	2 387,84		
SA 3	Saldo (3) Nettofinanzierungssaldo (SA 1 + SA 2)				-31 910,96	-34 400	2 489,04		
SA 4	Saldo (4) Geldfluss aus der Finanzierungstätigkeit (35 - 36)				0,00	0	0,00		
SA 5	Saldo (5) Geldfluss aus der voranschlagswirksamen Gebarung (SA 3 + SA 4)				-31 910,96	-34 400	2 489,04		
UA 710	Land- und forstwirtschaftlicher Wegebau	RA2023	VA2023	Differenz	RA2023	VA2023	Differenz	BWST	S/D
		Ergebnisrechnung			Finanzierungsrechnung				
SA 0 / SA 1	(0) Nettoergebnis (21 - 22) / Saldo (1) Geldfluss aus der operativen Gebarung (31 - 32)	-23 841,80	-30 300	6 458,20	-698,80	-800	101,20		
SA 00	Nettoergebnis nach Zuweisung und Entnahmen von Haushaltsrücklagen (SA 0 +/- SU 23)	-23 841,80	-30 300	6 458,20					
SA 2	Saldo (2) Geldfluss aus der investiven Gebarung (33 - 34)				-27 965,41	-29 500	1 534,59		
SA 3	Saldo (3) Nettofinanzierungssaldo (SA 1 + SA 2)				-28 664,21	-30 300	1 635,79		
SA 4	Saldo (4) Geldfluss aus der Finanzierungstätigkeit (35 - 36)				0,00	0	0,00		
SA 5	Saldo (5) Geldfluss aus der voranschlagswirksamen Gebarung (SA 3 + SA 4)				-28 664,21	-30 300	1 635,79		

Ansatz 7100 Konto	Land- und forstwirtschaftlicher Wegebau	RA2023	VA2023	Differenz	RA2023	VA2023	Differenz	BWST	S/D
		Ergebnisrechnung			Finanzierungsrechnung				
<b>Operative Gebarung</b>									
<b>SU 21 / SU 31</b>	<b>Summe Erträge / Einzahlungen operative Gebarung</b>	<b>0,00</b>	<b>0</b>	<b>0,00</b>	<b>0,00</b>	<b>0</b>	<b>0,00</b>		
7100 611000	Instandhaltung von Straßenbauten	0,00	100	-100,00	0,00	100	-100,00	GG1L	138
7100 723000	Amtspauschalien und Repräsentationsaufwendungen	698,80	700	-1,20	698,80	700	-1,20	GG1L	
7100 775000	Kap.Transfers an Unternehmungen	0,00	9 200	-9 200,00				GG1L	138
7100 777000	Kapitaltransfers an private Organisationen ohne Erwerbszweck	23 143,00	15 700	7 443,00				GG1L	138
7100 778000	Kapitaltransfers an private Haushalte	0,00	4 600	-4 600,00				GG1L	138
<b>SU 22 / SU 32</b>	<b>Summe Aufwendungen / Auszahlungen operative Gebarung</b>	<b>23 841,80</b>	<b>30 300</b>	<b>-6 458,20</b>	<b>698,80</b>	<b>800</b>	<b>-101,20</b>		
<b>SA 0 / SA 1</b>	<b>(0) Nettoergebnis (21 - 22) / Saldo (1) Geldfluss aus der operativen Gebarung (31 - 32)</b>	<b>-23 841,80</b>	<b>-30 300</b>	<b>6 458,20</b>	<b>-698,80</b>	<b>-800</b>	<b>101,20</b>		
<b>SU 23</b>	<b>Summe Haushaltsrücklagen</b>	<b>0,00</b>	<b>0</b>	<b>0,00</b>					
<b>SA 00</b>	<b>Nettoergebnis nach Zuweisung und Entnahmen von Haushaltsrücklagen (SA 0 +/- SU 23)</b>	<b>-23 841,80</b>	<b>-30 300</b>	<b>6 458,20</b>					
<b>Investive Gebarung</b>									
<b>SU 33</b>	<b>Summe Einzahlungen investive Gebarung</b>				<b>0,00</b>	<b>0</b>	<b>0,00</b>		
7100 775000	Kap.Transfers an Unternehmungen				0,00	9 200	-9 200,00	GG1L	138
7100 777000	Kapitaltransfers an private Organisationen ohne Erwerbszweck				27 965,41	15 700	12 265,41	GG1L	138
7100 778000	Kapitaltransfers an private Haushalte				0,00	4 600	-4 600,00	GG1L	138
<b>SU 34</b>	<b>Summe Auszahlungen investive Gebarung</b>				<b>27 965,41</b>	<b>29 500</b>	<b>-1 534,59</b>		
<b>SA 2</b>	<b>Saldo (2) Geldfluss aus der investiven Gebarung (33 - 34)</b>				<b>-27 965,41</b>	<b>-29 500</b>	<b>1 534,59</b>		
<b>SA 3</b>	<b>Saldo (3) Nettofinanzierungssaldo (SA 1 + SA 2)</b>				<b>-28 664,21</b>	<b>-30 300</b>	<b>1 635,79</b>		
<b>Finanzierungstätigkeit</b>									
<b>SU 35</b>	<b>Summe Einzahlungen aus der Finanzierungstätigkeit</b>				<b>0,00</b>	<b>0</b>	<b>0,00</b>		
<b>SU 36</b>	<b>Summe Auszahlungen aus der Finanzierungstätigkeit</b>				<b>0,00</b>	<b>0</b>	<b>0,00</b>		
<b>SA 4</b>	<b>Saldo (4) Geldfluss aus der Finanzierungstätigkeit (35 - 36)</b>				<b>0,00</b>	<b>0</b>	<b>0,00</b>		
<b>SA 5</b>	<b>Saldo (5) Geldfluss aus der voranschlagswirksamen Gebarung (SA 3 + SA 4)</b>				<b>-28 664,21</b>	<b>-30 300</b>	<b>1 635,79</b>		
<b>UA 713</b>	<b>Elektrifizierung und Mechanisierung</b>	<b>RA2023</b>	<b>VA2023</b>	<b>Differenz</b>	<b>RA2023</b>	<b>VA2023</b>	<b>Differenz</b>	<b>BWST</b>	<b>S/D</b>
		<b>Ergebnisrechnung</b>			<b>Finanzierungsrechnung</b>				
<b>SA 0 / SA 1</b>	<b>(0) Nettoergebnis (21 - 22) / Saldo (1) Geldfluss aus der operativen Gebarung (31 - 32)</b>	<b>-3 246,75</b>	<b>-4 100</b>	<b>853,25</b>	<b>0,00</b>	<b>0</b>	<b>0,00</b>		
<b>SA 00</b>	<b>Nettoergebnis nach Zuweisung und Entnahmen von Haushaltsrücklagen (SA 0 +/- SU 23)</b>	<b>-3 246,75</b>	<b>-4 100</b>	<b>853,25</b>					
<b>SA 2</b>	<b>Saldo (2) Geldfluss aus der investiven Gebarung (33 - 34)</b>				<b>-3 246,75</b>	<b>-4 100</b>	<b>853,25</b>		
<b>SA 3</b>	<b>Saldo (3) Nettofinanzierungssaldo (SA 1 + SA 2)</b>				<b>-3 246,75</b>	<b>-4 100</b>	<b>853,25</b>		
<b>SA 4</b>	<b>Saldo (4) Geldfluss aus der Finanzierungstätigkeit (35 - 36)</b>				<b>0,00</b>	<b>0</b>	<b>0,00</b>		
<b>SA 5</b>	<b>Saldo (5) Geldfluss aus der voranschlagswirksamen Gebarung (SA 3 + SA 4)</b>				<b>-3 246,75</b>	<b>-4 100</b>	<b>853,25</b>		

Ansatz 7130 Konto	Elektrifizierung und Mechanisierung	RA2023	VA2023	Differenz	RA2023	VA2023	Differenz	BWST	S/D
		Ergebnisrechnung			Finanzierungsrechnung				
<b>Operative Gebarung</b>									
SU 21 / SU 31	Summe Erträge / Einzahlungen operative Gebarung	0,00	0	0,00	0,00	0	0,00		
7130 775000	Kap.Transfers an Unternehmungen	3 246,75	4 100	-853,25				GG1L	138
SU 22 / SU 32	Summe Aufwendungen / Auszahlungen operative Gebarung	3 246,75	4 100	-853,25	0,00	0	0,00		
SA 0 / SA 1	(0) Nettoergebnis (21 - 22) / Saldo (1) Geldfluss aus der operativen Gebarung (31 - 32)	-3 246,75	-4 100	853,25	0,00	0	0,00		
SU 23	Summe Haushaltsrücklagen	0,00	0	0,00					
SA 00	Nettoergebnis nach Zuweisung und Entnahmen von Haushaltsrücklagen (SA 0 +/- SU 23)	-3 246,75	-4 100	853,25					
<b>Investive Gebarung</b>									
SU 33	Summe Einzahlungen investive Gebarung				0,00	0	0,00		
7130 775000	Kap.Transfers an Unternehmungen				3 246,75	4 100	-853,25	GG1L	138
SU 34	Summe Auszahlungen investive Gebarung				3 246,75	4 100	-853,25		
SA 2	Saldo (2) Geldfluss aus der investiven Gebarung (33 - 34)				-3 246,75	-4 100	853,25		
SA 3	Saldo (3) Nettofinanzierungssaldo (SA 1 + SA 2)				-3 246,75	-4 100	853,25		
<b>Finanzierungstätigkeit</b>									
SU 35	Summe Einzahlungen aus der Finanzierungstätigkeit				0,00	0	0,00		
SU 36	Summe Auszahlungen aus der Finanzierungstätigkeit				0,00	0	0,00		
SA 4	Saldo (4) Geldfluss aus der Finanzierungstätigkeit (35 - 36)				0,00	0	0,00		
SA 5	Saldo (5) Geldfluss aus der voranschlagswirksamen Gebarung (SA 3 + SA 4)				-3 246,75	-4 100	853,25		
A 74	Sonstige Förderung der Land- und Forstwirtschaft	RA2023	VA2023	Differenz	RA2023	VA2023	Differenz	BWST	S/D
		Ergebnisrechnung			Finanzierungsrechnung				
SA 0 / SA 1	(0) Nettoergebnis (21 - 22) / Saldo (1) Geldfluss aus der operativen Gebarung (31 - 32)	648,56	-16 700	17 348,56	14 907,61	4 000	10 907,61		
SA 00	Nettoergebnis nach Zuweisung und Entnahmen von Haushaltsrücklagen (SA 0 +/- SU 23)	648,56	-16 700	17 348,56					
SA 2	Saldo (2) Geldfluss aus der investiven Gebarung (33 - 34)				-14 247,31	-19 600	5 352,69		
SA 3	Saldo (3) Nettofinanzierungssaldo (SA 1 + SA 2)				660,30	-15 600	16 260,30		
SA 4	Saldo (4) Geldfluss aus der Finanzierungstätigkeit (35 - 36)				0,00	0	0,00		
SA 5	Saldo (5) Geldfluss aus der voranschlagswirksamen Gebarung (SA 3 + SA 4)				660,30	-15 600	16 260,30		

UA 742	Produktionsförderung	RA2023	VA2023	Differenz	RA2023	VA2023	Differenz	BWST	S/D
				Ergebnisrechnung		Finanzierungsrechnung			
SA 0 / SA 1	(0) Nettoergebnis (21 - 22) / Saldo (1) Geldfluss aus der operativen Gebarung (31 - 32)	-35 387,44	-45 000	9 612,56	-20 994,99	-26 800	5 805,01		
SA 00	Nettoergebnis nach Zuweisung und Entnahmen von Haushaltsrücklagen (SA 0 +/- SU 23)	-35 387,44	-45 000	9 612,56					
SA 2	Saldo (2) Geldfluss aus der investiven Gebarung (33 - 34)				-14 247,31	-17 100	2 852,69		
SA 3	Saldo (3) Nettofinanzierungssaldo (SA 1 + SA 2)				-35 242,30	-43 900	8 657,70		
SA 4	Saldo (4) Geldfluss aus der Finanzierungstätigkeit (35 - 36)				0,00	0	0,00		
SA 5	Saldo (5) Geldfluss aus der voranschlagswirksamen Gebarung (SA 3 + SA 4)				-35 242,30	-43 900	8 657,70		
Ansatz 7420 Konto	Produktionsförderung	RA2023	VA2023	Differenz	RA2023	VA2023	Differenz	BWST	S/D
				Ergebnisrechnung		Finanzierungsrechnung			
<b>Operative Gebarung</b>									
7420 852000	Gebühren für die Benützung von Gemeindeeinrichtungen und -anlagen	-19,04	400	-419,04	26,10	400	-373,90	3A	
SU 21 / SU 31	Summe Erträge / Einzahlungen operative Gebarung	-19,04	400	-419,04	26,10	400	-373,90		
7420 690810	Abschreibung von kurzfristigen Forderungen (Abgaben)	0,00	1 000	-1 000,00				3BE	9951
7420 695010	Wertberichtigungen zu kurzfristigen Forderungen (Abgaben)	0,00	100	-100,00				3BE	
7420 751001	Transfers an Länder, Landesfonds u. -kammern	3 024,00	4 600	-1 576,00	3 024,00	4 600	-1 576,00	GG1L	234
7420 755000	Transfers an Unternehmen (ohne Finanzunternehmen) und andere	17 997,09	21 400	-3 402,91	17 997,09	21 400	-3 402,91	GG1L	234
7420 768000	Sonstige lfd.Transfers an private Haushalte	0,00	1 200	-1 200,00	0,00	1 200	-1 200,00	GG1L	
7420 775000	Kap.Transfers an Unternehmungen	14 347,31	17 100	-2 752,69				GG1L	234
SU 22 / SU 32	Summe Aufwendungen / Auszahlungen operative Gebarung	35 368,40	45 400	-10 031,60	21 021,09	27 200	-6 178,91		
SA 0 / SA 1	(0) Nettoergebnis (21 - 22) / Saldo (1) Geldfluss aus der operativen Gebarung (31 - 32)	-35 387,44	-45 000	9 612,56	-20 994,99	-26 800	5 805,01		
SU 23	Summe Haushaltsrücklagen	0,00	0	0,00					
SA 00	Nettoergebnis nach Zuweisung und Entnahmen von Haushaltsrücklagen (SA 0 +/- SU 23)	-35 387,44	-45 000	9 612,56					
<b>Investive Gebarung</b>									
SU 33	Summe Einzahlungen investive Gebarung				0,00	0	0,00		
7420 775000	Kap.Transfers an Unternehmungen				14 247,31	17 100	-2 852,69	GG1L	234
SU 34	Summe Auszahlungen investive Gebarung				14 247,31	17 100	-2 852,69		
SA 2	Saldo (2) Geldfluss aus der investiven Gebarung (33 - 34)				-14 247,31	-17 100	2 852,69		
SA 3	Saldo (3) Nettofinanzierungssaldo (SA 1 + SA 2)				-35 242,30	-43 900	8 657,70		
<b>Finanzierungstätigkeit</b>									
SU 35	Summe Einzahlungen aus der Finanzierungstätigkeit				0,00	0	0,00		
SU 36	Summe Auszahlungen aus der Finanzierungstätigkeit				0,00	0	0,00		
SA 4	Saldo (4) Geldfluss aus der Finanzierungstätigkeit (35 - 36)				0,00	0	0,00		
SA 5	Saldo (5) Geldfluss aus der voranschlagswirksamen Gebarung (SA 3 + SA 4)				-35 242,30	-43 900	8 657,70		

UA 747	Jagd und Fischerei	RA2023	VA2023	Differenz	RA2023	VA2023	Differenz	BWST	S/D
		<b>Ergebnisrechnung</b>			<b>Finanzierungsrechnung</b>				
SA 0 / SA 1	(0) Nettoergebnis (21 - 22) / Saldo (1) Geldfluss aus der operativen Gebarung (31 - 32)	26 053,83	20 200	5 853,83	25 920,43	22 700	3 220,43		
SA 00	Nettoergebnis nach Zuweisung und Entnahmen von Haushaltsrücklagen (SA 0 +/- SU 23)	26 053,83	20 200	5 853,83					
SA 2	Saldo (2) Geldfluss aus der investiven Gebarung (33 - 34)				0,00	-2 500	2 500,00		
SA 3	Saldo (3) Nettofinanzierungssaldo (SA 1 + SA 2)				25 920,43	20 200	5 720,43		
SA 4	Saldo (4) Geldfluss aus der Finanzierungstätigkeit (35 - 36)				0,00	0	0,00		
SA 5	Saldo (5) Geldfluss aus der voranschlagswirksamen Gebarung (SA 3 + SA 4)				25 920,43	20 200	5 720,43		
		<b>Ergebnisrechnung</b>			<b>Finanzierungsrechnung</b>				
<b>Ansatz 7470</b>	<b>Jagd und Fischerei</b>	<b>RA2023</b>	<b>VA2023</b>	<b>Differenz</b>	<b>RA2023</b>	<b>VA2023</b>	<b>Differenz</b>	<b>BWST</b>	<b>S/D</b>
<b>Konto</b>									
<b>Operative Gebarung</b>									
	7470 811100	Miet- und Pächtertrag	22 106,92	20 400	1 706,92	22 106,92	20 400	1 706,92	2HL
	7470 816000	Kostenbeiträge (-Ersätze) für sonstige Leistungen	4 386,34	3 300	1 086,34	4 247,94	3 300	947,94	1NU
<b>SU 21 / SU 31</b>	<b>Summe Erträge / Einzahlungen operative Gebarung</b>		<b>26 493,26</b>	<b>23 700</b>	<b>2 793,26</b>	<b>26 354,86</b>	<b>23 700</b>	<b>2 654,86</b>	
	7470 457000	Druckwerke	61,50	300	-238,50	61,50	300	-238,50	1B
	7470 457100	Druckwerke	0,00	200	-200,00	0,00	200	-200,00	1NU
	7470 695000	Wertberichtigungen zu kurzfristigen Forderungen (LuL)	5,00	0	5,00				3BE
	7470 710000	Öffentliche Abgaben, ohne Gebühren gem. FAG	342,93	400	-57,07	342,93	400	-57,07	2HL 313
	7470 726000	Mitgliedsbeiträge an Institutionen	30,00	100	-70,00	30,00	100	-70,00	2HL
	7470 777000	Kapitaltransfers an private Organisationen ohne Erwerbszweck	0,00	2 500	-2 500,00				1NU
<b>SU 22 / SU 32</b>	<b>Summe Aufwendungen / Auszahlungen operative Gebarung</b>		<b>439,43</b>	<b>3 500</b>	<b>-3 060,57</b>	<b>434,43</b>	<b>1 000</b>	<b>-565,57</b>	
SA 0 / SA 1	(0) Nettoergebnis (21 - 22) / Saldo (1) Geldfluss aus der operativen Gebarung (31 - 32)		26 053,83	20 200	5 853,83	25 920,43	22 700	3 220,43	
SU 23	Summe Haushaltsrücklagen		0,00	0	0,00				
SA 00	Nettoergebnis nach Zuweisung und Entnahmen von Haushaltsrücklagen (SA 0 +/- SU 23)		26 053,83	20 200	5 853,83				
<b>Investive Gebarung</b>									
SU 33	Summe Einzahlungen investive Gebarung					0,00	0	0,00	
	7470 777000	Kapitaltransfers an private Organisationen ohne Erwerbszweck				0,00	2 500	-2 500,00	1NU
SU 34	Summe Auszahlungen investive Gebarung					0,00	2 500	-2 500,00	
SA 2	Saldo (2) Geldfluss aus der investiven Gebarung (33 - 34)					0,00	-2 500	2 500,00	
SA 3	Saldo (3) Nettofinanzierungssaldo (SA 1 + SA 2)					25 920,43	20 200	5 720,43	
<b>Finanzierungstätigkeit</b>									
SU 35	Summe Einzahlungen aus der Finanzierungstätigkeit					0,00	0	0,00	
SU 36	Summe Auszahlungen aus der Finanzierungstätigkeit					0,00	0	0,00	
SA 4	Saldo (4) Geldfluss aus der Finanzierungstätigkeit (35 - 36)					0,00	0	0,00	
SA 5	Saldo (5) Geldfluss aus der voranschlagswirksamen Gebarung (SA 3 + SA 4)					25 920,43	20 200	5 720,43	

UA 749	Sonstige Einrichtungen und Maßnahmen	RA2023	VA2023	Differenz	RA2023	VA2023	Differenz	BWST	S/D
		<b>Ergebnisrechnung</b>			<b>Finanzierungsrechnung</b>				
SA 0 / SA 1	(0) Nettoergebnis (21 - 22) / Saldo (1) Geldfluss aus der operativen Gebarung (31 - 32)	9 982,17	8 100	1 882,17	9 982,17	8 100	1 882,17		
SA 00	Nettoergebnis nach Zuweisung und Entnahmen von Haushaltsrücklagen (SA 0 +/- SU 23)	9 982,17	8 100	1 882,17					
SA 2	Saldo (2) Geldfluss aus der investiven Gebarung (33 - 34)				0,00	0	0,00		
SA 3	Saldo (3) Nettofinanzierungssaldo (SA 1 + SA 2)				9 982,17	8 100	1 882,17		
SA 4	Saldo (4) Geldfluss aus der Finanzierungstätigkeit (35 - 36)				0,00	0	0,00		
SA 5	Saldo (5) Geldfluss aus der voranschlagswirksamen Gebarung (SA 3 + SA 4)				9 982,17	8 100	1 882,17		
<b>Ansatz 7490</b>	<b>Sonstige Einrichtungen und Maßnahmen</b>	<b>RA2023</b>	<b>VA2023</b>	<b>Differenz</b>	<b>RA2023</b>	<b>VA2023</b>	<b>Differenz</b>	<b>BWST</b>	<b>S/D</b>
<b>Konto</b>		<b>Ergebnisrechnung</b>			<b>Finanzierungsrechnung</b>				
<b>Operative Gebarung</b>									
7490 811100	Miet- und Pächtertrag	11 659,93	10 800	859,93	11 659,93	10 800	859,93	2HL	
SU 21 / SU 31	<b>Summe Erträge / Einzahlungen operative Gebarung</b>	<b>11 659,93</b>	<b>10 800</b>	<b>859,93</b>	<b>11 659,93</b>	<b>10 800</b>	<b>859,93</b>		
7490 613000	Instandhaltung von sonstigen Grundstückseinrichtungen	0,00	400	-400,00	0,00	400	-400,00	2HL	
7490 710000	Öffentliche Abgaben, ohne Gebühren gem. FAG	1 321,80	1 500	-178,20	1 321,80	1 500	-178,20	2HL	313
7490 711000	Gebühren f.d.Ben.v.Gemeindeeinr. u. -anlagen gem. FAG	355,96	400	-44,04	355,96	400	-44,04	2HL	313
7490 728009	Entgelte für sonstige Leistungen - intern - Wirtschaftshof	0,00	100	-100,00	0,00	100	-100,00	2HL	
7490 728039	Entgelte für sonstige Leistungen - intern - Stadtgrün	0,00	300	-300,00	0,00	300	-300,00	2HL	
SU 22 / SU 32	<b>Summe Aufwendungen / Auszahlungen operative Gebarung</b>	<b>1 677,76</b>	<b>2 700</b>	<b>-1 022,24</b>	<b>1 677,76</b>	<b>2 700</b>	<b>-1 022,24</b>		
SA 0 / SA 1	(0) Nettoergebnis (21 - 22) / Saldo (1) Geldfluss aus der operativen Gebarung (31 - 32)	9 982,17	8 100	1 882,17	9 982,17	8 100	1 882,17		
SU 23	<b>Summe Haushaltsrücklagen</b>	<b>0,00</b>	<b>0</b>	<b>0,00</b>					
SA 00	Nettoergebnis nach Zuweisung und Entnahmen von Haushaltsrücklagen (SA 0 +/- SU 23)	9 982,17	8 100	1 882,17					
<b>Investive Gebarung</b>									
SU 33	<b>Summe Einzahlungen investive Gebarung</b>				0,00	0	0,00		
SU 34	<b>Summe Auszahlungen investive Gebarung</b>				0,00	0	0,00		
SA 2	Saldo (2) Geldfluss aus der investiven Gebarung (33 - 34)				0,00	0	0,00		
SA 3	Saldo (3) Nettofinanzierungssaldo (SA 1 + SA 2)				9 982,17	8 100	1 882,17		
<b>Finanzierungstätigkeit</b>									
SU 35	<b>Summe Einzahlungen aus der Finanzierungstätigkeit</b>				0,00	0	0,00		
SU 36	<b>Summe Auszahlungen aus der Finanzierungstätigkeit</b>				0,00	0	0,00		
SA 4	Saldo (4) Geldfluss aus der Finanzierungstätigkeit (35 - 36)				0,00	0	0,00		
SA 5	Saldo (5) Geldfluss aus der voranschlagswirksamen Gebarung (SA 3 + SA 4)				9 982,17	8 100	1 882,17		

A 77	Förderung des Fremdenverkehrs	RA2023	VA2023	Differenz	RA2023	VA2023	Differenz	BWST	S/D
		Ergebnisrechnung			Finanzierungsrechnung				
SA 0 / SA 1	(0) Nettoergebnis (21 - 22) / Saldo (1) Geldfluss aus der operativen Gebarung (31 - 32)	-16 412,03	-16 600	187,97	27 122,07	249 800	-222 677,93		
SA 00	Nettoergebnis nach Zuweisung und Entnahmen von Haushaltsrücklagen (SA 0 +/- SU 23)	-16 412,03	-16 600	187,97					
SA 2	Saldo (2) Geldfluss aus der investiven Gebarung (33 - 34)				0,00	-250 000	250 000,00		
SA 3	Saldo (3) Nettofinanzierungssaldo (SA 1 + SA 2)				27 122,07	-200	27 322,07		
SA 4	Saldo (4) Geldfluss aus der Finanzierungstätigkeit (35 - 36)				0,00	0	0,00		
SA 5	Saldo (5) Geldfluss aus der voranschlagswirksamen Gebarung (SA 3 + SA 4)				27 122,07	-200	27 322,07		
UA 770	Einrichtungen zur Förderung des Fremdenverkehrs	RA2023	VA2023	Differenz	RA2023	VA2023	Differenz	BWST	S/D
		Ergebnisrechnung			Finanzierungsrechnung				
SA 0 / SA 1	(0) Nettoergebnis (21 - 22) / Saldo (1) Geldfluss aus der operativen Gebarung (31 - 32)	-16 412,03	-16 600	187,97	-53,98	-200	146,02		
SA 00	Nettoergebnis nach Zuweisung und Entnahmen von Haushaltsrücklagen (SA 0 +/- SU 23)	-16 412,03	-16 600	187,97					
SA 2	Saldo (2) Geldfluss aus der investiven Gebarung (33 - 34)				0,00	0	0,00		
SA 3	Saldo (3) Nettofinanzierungssaldo (SA 1 + SA 2)				-53,98	-200	146,02		
SA 4	Saldo (4) Geldfluss aus der Finanzierungstätigkeit (35 - 36)				0,00	0	0,00		
SA 5	Saldo (5) Geldfluss aus der voranschlagswirksamen Gebarung (SA 3 + SA 4)				-53,98	-200	146,02		

Ansatz 7700 Konto	Einrichtungen zur Förderung des Fremdenverkehrs	RA2023	VA2023	Differenz	RA2023	VA2023	Differenz	BWST	S/D
		Ergebnisrechnung			Finanzierungsrechnung				
<b>Operative Gebarung</b>									
<b>SU 21 / SU 31</b>	<b>Summe Erträge / Einzahlungen operative Gebarung</b>	<b>0,00</b>	<b>0</b>	<b>0,00</b>	<b>0,00</b>	<b>0</b>	<b>0,00</b>		
7700 600100	Energiebezüge - Strom	53,98	100	-46,02	53,98	100	-46,02	3BE	9965
7700 680300	Planmäßige Abschreibung - Gebäude und Bauten	16 358,05	16 400	-41,95				3BE	9969
7700 710100	Öffentliche Abgaben/Ausgaben - KEST	0,00	100	-100,00	0,00	100	-100,00	3BE	
<b>SU 22 / SU 32</b>	<b>Summe Aufwendungen / Auszahlungen operative Gebarung</b>	<b>16 412,03</b>	<b>16 600</b>	<b>-187,97</b>	<b>53,98</b>	<b>200</b>	<b>-146,02</b>		
<b>SA 0 / SA 1</b>	<b>(0) Nettoergebnis (21 - 22) / Saldo (1) Geldfluss aus der operativen Gebarung (31 - 32)</b>	<b>-16 412,03</b>	<b>-16 600</b>	<b>187,97</b>	<b>-53,98</b>	<b>-200</b>	<b>146,02</b>		
<b>SU 23</b>	<b>Summe Haushaltsrücklagen</b>	<b>0,00</b>	<b>0</b>	<b>0,00</b>					
<b>SA 00</b>	<b>Nettoergebnis nach Zuweisung und Entnahmen von Haushaltsrücklagen (SA 0 +/- SU 23)</b>	<b>-16 412,03</b>	<b>-16 600</b>	<b>187,97</b>					
<b>Investive Gebarung</b>									
<b>SU 33</b>	<b>Summe Einzahlungen investive Gebarung</b>				<b>0,00</b>	<b>0</b>	<b>0,00</b>		
<b>SU 34</b>	<b>Summe Auszahlungen investive Gebarung</b>				<b>0,00</b>	<b>0</b>	<b>0,00</b>		
<b>SA 2</b>	<b>Saldo (2) Geldfluss aus der investiven Gebarung (33 - 34)</b>				<b>0,00</b>	<b>0</b>	<b>0,00</b>		
<b>SA 3</b>	<b>Saldo (3) Nettofinanzierungssaldo (SA 1 + SA 2)</b>				<b>-53,98</b>	<b>-200</b>	<b>146,02</b>		
<b>Finanzierungstätigkeit</b>									
<b>SU 35</b>	<b>Summe Einzahlungen aus der Finanzierungstätigkeit</b>				<b>0,00</b>	<b>0</b>	<b>0,00</b>		
<b>SU 36</b>	<b>Summe Auszahlungen aus der Finanzierungstätigkeit</b>				<b>0,00</b>	<b>0</b>	<b>0,00</b>		
<b>SA 4</b>	<b>Saldo (4) Geldfluss aus der Finanzierungstätigkeit (35 - 36)</b>				<b>0,00</b>	<b>0</b>	<b>0,00</b>		
<b>SA 5</b>	<b>Saldo (5) Geldfluss aus der voranschlagswirksamen Gebarung (SA 3 + SA 4)</b>				<b>-53,98</b>	<b>-200</b>	<b>146,02</b>		
<b>UA 771</b>	<b>Maßnahmen zur Förderung des Fremdenverkehrs</b>	<b>RA2023</b>	<b>VA2023</b>	<b>Differenz</b>	<b>RA2023</b>	<b>VA2023</b>	<b>Differenz</b>	<b>BWST</b>	<b>S/D</b>
		Ergebnisrechnung			Finanzierungsrechnung				
<b>SA 0 / SA 1</b>	<b>(0) Nettoergebnis (21 - 22) / Saldo (1) Geldfluss aus der operativen Gebarung (31 - 32)</b>	<b>0,00</b>	<b>0</b>	<b>0,00</b>	<b>27 176,05</b>	<b>250 000</b>	<b>-222 823,95</b>		
<b>SA 00</b>	<b>Nettoergebnis nach Zuweisung und Entnahmen von Haushaltsrücklagen (SA 0 +/- SU 23)</b>	<b>0,00</b>	<b>0</b>	<b>0,00</b>					
<b>SA 2</b>	<b>Saldo (2) Geldfluss aus der investiven Gebarung (33 - 34)</b>				<b>0,00</b>	<b>-250 000</b>	<b>250 000,00</b>		
<b>SA 3</b>	<b>Saldo (3) Nettofinanzierungssaldo (SA 1 + SA 2)</b>				<b>27 176,05</b>	<b>0</b>	<b>27 176,05</b>		
<b>SA 4</b>	<b>Saldo (4) Geldfluss aus der Finanzierungstätigkeit (35 - 36)</b>				<b>0,00</b>	<b>0</b>	<b>0,00</b>		
<b>SA 5</b>	<b>Saldo (5) Geldfluss aus der voranschlagswirksamen Gebarung (SA 3 + SA 4)</b>				<b>27 176,05</b>	<b>0</b>	<b>27 176,05</b>		



Ansatz 7710 Konto	Maßnahmen zur Förderung des Fremdenverkehrs	RA2023	VA2023	Differenz	RA2023	VA2023	Differenz	BWST	S/D
		Ergebnisrechnung			Finanzierungsrechnung				
<b>Operative Gebarung</b>									
7710 829509	Sonstige Erträge	866 427,88	600 200	266 227,88	866 427,88	600 200	266 227,88	3BE	
7710 871101	Kapitaltransfers aus Gemeinde- Bedarfszuweisungsmittel	0,00	250 000	-250 000,00	0,00	250 000	-250 000,00	GG3	
<b>SU 21 / SU 31</b>	<b>Summe Erträge / Einzahlungen operative Gebarung</b>	<b>866 427,88</b>	<b>850 200</b>	<b>16 227,88</b>	<b>866 427,88</b>	<b>850 200</b>	<b>16 227,88</b>		
7710 752010	Transfers an Gemeinden,Gemeindeverbände u.-fonds	456 014,68	315 900	140 114,68	441 711,50	315 900	125 811,50	3BE	
7710 755010	Transfers an Unternehmen (ohne Finanzunternehmen) und andere	410 413,20	284 300	126 113,20	397 540,33	284 300	113 240,33	3BE	
7710 775210	Kapitaltransfers an Unternehmen (ohne Finanzunternehmen) und andere	0,00	250 000	-250 000,00				GG3	
<b>SU 22 / SU 32</b>	<b>Summe Aufwendungen / Auszahlungen operative Gebarung</b>	<b>866 427,88</b>	<b>850 200</b>	<b>16 227,88</b>	<b>839 251,83</b>	<b>600 200</b>	<b>239 051,83</b>		
<b>SA 0 / SA 1</b>	<b>(0) Nettoergebnis (21 - 22) / Saldo (1) Geldfluss aus der operativen Gebarung (31 - 32)</b>	<b>0,00</b>	<b>0</b>	<b>0,00</b>	<b>27 176,05</b>	<b>250 000</b>	<b>-222 823,95</b>		
<b>SU 23</b>	<b>Summe Haushaltsrücklagen</b>	<b>0,00</b>	<b>0</b>	<b>0,00</b>					
<b>SA 00</b>	<b>Nettoergebnis nach Zuweisung und Entnahmen von Haushaltsrücklagen (SA 0 +/- SU 23)</b>	<b>0,00</b>	<b>0</b>	<b>0,00</b>					
<b>Investive Gebarung</b>									
<b>SU 33</b>	<b>Summe Einzahlungen investive Gebarung</b>				<b>0,00</b>	<b>0</b>	<b>0,00</b>		
7710 775210	Kapitaltransfers an Unternehmen (ohne Finanzunternehmen) und andere				0,00	250 000	-250 000,00	GG3	
<b>SU 34</b>	<b>Summe Auszahlungen investive Gebarung</b>				<b>0,00</b>	<b>250 000</b>	<b>-250 000,00</b>		
<b>SA 2</b>	<b>Saldo (2) Geldfluss aus der investiven Gebarung (33 - 34)</b>				<b>0,00</b>	<b>-250 000</b>	<b>250 000,00</b>		
<b>SA 3</b>	<b>Saldo (3) Nettofinanzierungssaldo (SA 1 + SA 2)</b>				<b>27 176,05</b>	<b>0</b>	<b>27 176,05</b>		
<b>Finanzierungstätigkeit</b>									
<b>SU 35</b>	<b>Summe Einzahlungen aus der Finanzierungstätigkeit</b>				<b>0,00</b>	<b>0</b>	<b>0,00</b>		
<b>SU 36</b>	<b>Summe Auszahlungen aus der Finanzierungstätigkeit</b>				<b>0,00</b>	<b>0</b>	<b>0,00</b>		
<b>SA 4</b>	<b>Saldo (4) Geldfluss aus der Finanzierungstätigkeit (35 - 36)</b>				<b>0,00</b>	<b>0</b>	<b>0,00</b>		
<b>SA 5</b>	<b>Saldo (5) Geldfluss aus der voranschlagswirksamen Gebarung (SA 3 + SA 4)</b>				<b>27 176,05</b>	<b>0</b>	<b>27 176,05</b>		
<b>A 78</b>	<b>Förderung von Handel, Gewerbe und Industrie</b>	<b>RA2023</b>	<b>VA2023</b>	<b>Differenz</b>	<b>RA2023</b>	<b>VA2023</b>	<b>Differenz</b>	<b>BWST</b>	<b>S/D</b>
		<b>Ergebnisrechnung</b>			<b>Finanzierungsrechnung</b>				
<b>SA 0 / SA 1</b>	<b>(0) Nettoergebnis (21 - 22) / Saldo (1) Geldfluss aus der operativen Gebarung (31 - 32)</b>	<b>-2 392 530,96</b>	<b>-2 623 800</b>	<b>231 269,04</b>	<b>-2 220 645,15</b>	<b>-2 356 100</b>	<b>135 454,85</b>		
<b>SA 00</b>	<b>Nettoergebnis nach Zuweisung und Entnahmen von Haushaltsrücklagen (SA 0 +/- SU 23)</b>	<b>-2 392 530,96</b>	<b>-2 623 800</b>	<b>231 269,04</b>					
<b>SA 2</b>	<b>Saldo (2) Geldfluss aus der investiven Gebarung (33 - 34)</b>				<b>-129 464,88</b>	<b>-241 400</b>	<b>111 935,12</b>		
<b>SA 3</b>	<b>Saldo (3) Nettofinanzierungssaldo (SA 1 + SA 2)</b>				<b>-2 350 110,03</b>	<b>-2 597 500</b>	<b>247 389,97</b>		
<b>SA 4</b>	<b>Saldo (4) Geldfluss aus der Finanzierungstätigkeit (35 - 36)</b>				<b>-14 728,04</b>	<b>112 800</b>	<b>-127 528,04</b>		
<b>SA 5</b>	<b>Saldo (5) Geldfluss aus der voranschlagswirksamen Gebarung (SA 3 + SA 4)</b>				<b>-2 364 838,07</b>	<b>-2 484 700</b>	<b>119 861,93</b>		

UA 782	Wirtschaftspolitische Maßnahmen	RA2023	VA2023	Differenz	RA2023	VA2023	Differenz	BWST	S/D
		Ergebnisrechnung			Finanzierungsrechnung				
SA 0 / SA 1	(0) Nettoergebnis (21 - 22) / Saldo (1) Geldfluss aus der operativen Gebarung (31 - 32)	-2 392 530,96	-2 623 800	231 269,04	-2 220 645,15	-2 356 100	135 454,85		
SA 00	Nettoergebnis nach Zuweisung und Entnahmen von Haushaltsrücklagen (SA 0 +/- SU 23)	-2 392 530,96	-2 623 800	231 269,04					
SA 2	Saldo (2) Geldfluss aus der investiven Gebarung (33 - 34)				-129 464,88	-241 400	111 935,12		
SA 3	Saldo (3) Nettofinanzierungssaldo (SA 1 + SA 2)				-2 350 110,03	-2 597 500	247 389,97		
SA 4	Saldo (4) Geldfluss aus der Finanzierungstätigkeit (35 - 36)				-14 728,04	112 800	-127 528,04		
SA 5	Saldo (5) Geldfluss aus der voranschlagswirksamen Gebarung (SA 3 + SA 4)				-2 364 838,07	-2 484 700	119 861,93		

Ansatz 7820 Konto	Wirtschaftspolitische Maßnahmen	RA2023	VA2023	Differenz	RA2023	VA2023	Differenz	BWST	S/D
		Ergebnisrechnung			Finanzierungsrechnung				
<b>Operative Gebarung</b>									
7820 817210	Erträge aus der Auflösung von sonstigen Rückstellungen - nicht konsumierte Gleitzeit	1 857,90	0	1 857,90				3BE	
7820 817500	Erträge aus der Auflösung von sonstigen Rückstellungen - Jubiläumszuwendungen	6 498,96	0	6 498,96				3BE	
7820 819000	Übrige nicht finanzierungswirk same Erträge	28 804,71	0	28 804,71				3BE	
7820 820000	Zinserträge aus Darlehen und aktiven Finanzinstrumenten	28,82	0	28,82	0,00	0	0,00	GG3D	
7820 820010	Zinserträge aus Darlehen und aktiven Finanzinstrumenten	214,47	200	14,47	272,12	200	72,12	GG3D	
7820 829000	Sonstige Erträge	-78 804,71	0	-78 804,71	0,00	0	0,00	GG3W	
7820 899000	Entnahmen aus Verrechnungsrücklagen zwischen operativer Gebarung und Projekten	122 000,00	0	122 000,00				GG3	
<b>SU 21 / SU 31</b>	<b>Summe Erträge / Einzahlungen operative Gebarung</b>	<b>80 600,15</b>	<b>200</b>	<b>80 400,15</b>	<b>272,12</b>	<b>200</b>	<b>72,12</b>		
7820 400000	Geringwertige Wirtschaftsgüter (GWG)	0,00	100	-100,00	0,00	100	-100,00	GG3W	127
7820 413000	Handelswaren zur entgeltlichen Weitergabe	0,00	100	-100,00	0,00	100	-100,00	GG3W	127
7820 413400	Handelswaren zur unentgeltlichen Weitergabe	606,53	6 000	-5 393,47	821,58	6 000	-5 178,42	GG3W	127
7820 456009	Schreib-, Zeichen- und sonstige Büromittel - intern - Zentraler Service	2,64	0	2,64	2,64	0	2,64	4RV	9958
7820 457000	Druckwerke	318,85	7 500	-7 181,15	318,85	7 500	-7 181,15	GG3W	127
7820 510000	Geldbezüge, Vertragsbedienstete AV	297 066,79	304 100	-7 033,21	297 066,79	304 100	-7 033,21	MDPL	9940
7820 563000	Sonstige Aufwandsentschädigungen	6 783,91	7 100	-316,09	6 783,91	7 100	-316,09	MDPL	9940
7820 569000	Sonstige Nebengebühren	310,50	300	10,50	310,50	300	10,50	MDPL	9940
7820 580000	DGB zum Ausgleichsfonds für Familienbeihilfen	11 199,93	12 100	-900,07	11 199,93	12 100	-900,07	MDPL	9940
7820 581000	Dienstgeberbeiträge zur Alterssicherung	35 691,65	37 300	-1 608,35	35 691,65	37 300	-1 608,35	MDPL	9940
7820 581010	Dienstgeberbeiträge zur Alterssicherung - Betriebspension	4 446,86	4 300	146,86	4 446,86	4 300	146,86	MDPL	9940
7820 582000	Sonstige DGB zur sozialen Sicherheit	25 679,09	27 000	-1 320,91	25 679,09	27 000	-1 320,91	MDPL	9940
7820 591000	Dotierung von Rückstellungen für Abfertigungen	13 843,48	3 100	10 743,48				3BE	9944
7820 592000	Dotierung von Rückstellungen für Jubiläumszuwendungen	0,00	1 800	-1 800,00				3BE	9944
7820 593000	Dotierung von Rückstellungen für nicht konsumierte Urlaube	447,99	7 000	-6 552,01				3BE	9944
7820 593100	Dotierung von Rückstellungen für nicht konsumierte Gleitzeit	0,00	4 400	-4 400,00				3BE	9944
7820 630000	Postdienste	1 482,57	1 800	-317,43	1 482,57	1 800	-317,43	MDIT	9949
7820 631700	Telekommunikationsdienste - MDIT	411,57	400	11,57	411,57	400	11,57	MDIT	9947

Ansatz 7820		Wirtschaftspolitische Maßnahmen	RA2023	VA2023	Differenz	RA2023	VA2023	Differenz	BWST	S/D
Konto			Ergebnisrechnung			Finanzierungsrechnung				
7820	640000	Rechts- und Beratungsaufwand	0,00	20 000	-20 000,00	0,00	20 000	-20 000,00	GG3W	127
7820	650000	Zinsen für Finanzschulden - in Euro	6 010,16	2 200	3 810,16	5 972,35	2 200	3 772,35	GG3D	9943
7820	680700	Planmäßige Abschreibung - Amts-, Betriebs- und Geschäftsausstattung	132,64	100	32,64				3BE	9969
7820	690800	Abschreibung von Forderungen (Schadensfälle)	78 804,71	100	78 704,71				3BE	9951
7820	700000	Miet- und Pachtaufwand	83,25	3 000	-2 916,75	83,25	3 000	-2 916,75	GG3W	127
7820	700039	Miet- und Pachtaufwand - intern - Stadtgrün	0,00	1 000	-1 000,00	0,00	1 000	-1 000,00	GG3W	327
7820	700069	Miet- und Pachtaufwand - intern - Bambergssäle	1 045,62	3 000	-1 954,38	1 045,62	3 000	-1 954,38	GG3W	327
7820	710000	Öffentliche Abgaben, ohne Gebühren gem. FAG	0,00	100	-100,00	0,00	100	-100,00	GG3W	127
7820	723000	Amtspauschalien und Repräsentationsaufwendungen	1 883,58	2 700	-816,42	2 481,55	2 700	-218,45	GG3W	
7820	723010	Amtspauschalien und Repräsentationsaufwendungen	58,62	300	-241,38	58,62	300	-241,38	GG3W	
7820	724100	Reisegebühren (einschl. Km-Geld)	508,02	1 500	-991,98	508,02	1 500	-991,98	GG3W	127
7820	726000	Mitgliedsbeiträge an Institutionen	0,00	3 500	-3 500,00	0,00	3 500	-3 500,00	GG3W	127
7820	726100	Mitgliedsbeiträge an Institutionen	1 000,00	1 000	0,00	1 000,00	1 000	0,00	GG3W	127
7820	728000	Entgelte für sonstige Leistungen	16 648,41	38 000	-21 351,59	21 556,41	38 000	-16 443,59	GG3W	127
7820	728009	Entgelte für sonstige Leistungen - intern - Wirtschaftshof	0,00	1 000	-1 000,00	0,00	1 000	-1 000,00	GG3W	327
7820	728219	Entgelte für sonstige Leistungen - intern - Druckerei	15,18	100	-84,82	15,18	100	-84,82	MDIT	9955
7820	728509	Entgelte für sonstige Leistungen - intern - EDV	7 781,33	8 800	-1 018,67	7 781,33	8 800	-1 018,67	MDIT	9955
7820	728709	Entgelte für sonstige Leistungen - intern - Telefonanlage	589,00	500	89,00	589,00	500	89,00	MDIT	9957
7820	751001	Transfers an Länder, Landesfonds u. -kammern	15 000,00	100	14 900,00	15 000,00	100	14 900,00	GG3W	
7820	755000	Transfers an Unternehmen (ohne Finanzunternehmen) und andere	26 185,00	58 700	-32 515,00	40 710,00	58 700	-17 990,00	GG3W	127
7820	755010	Transfers an Unternehmen (ohne Finanzunternehmen) und andere	1 687 600,00	1 639 300	48 300,00	1 707 100,00	1 639 300	67 800,00	GG3P	
7820	757000	Transfers an private Organisationen ohne Erwerbszweck	47 800,00	163 300	-115 500,00	32 800,00	163 300	-130 500,00	GG3W	127
7820	768000	Sonstige lfd.Transfers an private Haushalte	0,00	100	-100,00	0,00	100	-100,00	GG3W	127
7820	775000	Kap.Transfers an Unternehmungen	62 425,95	102 600	-40 174,05				GG3W	
7820	775100	Kapitaltransfers an Unternehmen (ohne Finanzunternehmen) und andere	0,00	16 500	-16 500,00				GG3I	373
7820	775200	Kapitaltransfers an Unternehmen (ohne Finanzunternehmen) und andere	122 000,00	122 000	0,00				GG3P	
7820	777000	Kapitaltransfers an private Organisationen ohne Erwerbszweck	0,00	3 500	-3 500,00				GG3W	
7820	777100	Kapitaltransfers an private Organisationen ohne Erwerbszweck	0,00	1 500	-1 500,00				GG3I	373
7820	778000	Kapitaltransfers an private Haushalte	0,00	100	-100,00				GG3W	
7820	778100	Kapitaltransfers an private Haushalte	-732,72	5 000	-5 732,72				GG3I	373
<b>SU 22 / SU 32</b>		<b>Summe Aufwendungen / Auszahlungen operative Gebarung</b>	<b>2 473 131,11</b>	<b>2 624 000</b>	<b>-150 868,89</b>	<b>2 220 917,27</b>	<b>2 356 300</b>	<b>-135 382,73</b>		
<b>SA 0 / SA 1</b>		<b>(0) Nettoergebnis (21 - 22) / Saldo (1) Geldfluss aus der operativen Gebarung (31 - 32)</b>	<b>-2 392 530,96</b>	<b>-2 623 800</b>	<b>231 269,04</b>	<b>-2 220 645,15</b>	<b>-2 356 100</b>	<b>135 454,85</b>		
<b>SU 23</b>		<b>Summe Haushaltsrücklagen</b>	<b>0,00</b>	<b>0</b>	<b>0,00</b>					
<b>SA 00</b>		<b>Nettoergebnis nach Zuweisung und Entnahmen von Haushaltsrücklagen (SA 0 +/- SU 23)</b>	<b>-2 392 530,96</b>	<b>-2 623 800</b>	<b>231 269,04</b>					
<b>Investive Gebarung</b>										
7820	245270	Darlehen an Greifvogelwarte Darlehen an Greifvogelwarte				9 807,88	9 800	7,88	GG3D	
<b>SU 33</b>		<b>Summe Einzahlungen investive Gebarung</b>				<b>9 807,88</b>	<b>9 800</b>	<b>7,88</b>		

<b>Ansatz 7820</b>	<b>Wirtschaftspolitische Maßnahmen</b>	<b>RA2023</b>	<b>VA2023</b>	<b>Differenz</b>	<b>RA2023</b>	<b>VA2023</b>	<b>Differenz</b>	<b>BWST</b>	<b>S/D</b>
<b>Konto</b>		<b>Ergebnisrechnung</b>			<b>Finanzierungsrechnung</b>				
7820 775000	Kap.Transfers an Unternehmungen				39 697,22	102 600	-62 902,78	GG3W	
7820 775100	Kapitaltransfers an Unternehmen (ohne Finanzunternehmen) und andere				0,00	16 500	-16 500,00	GG3I	373
7820 775200	Kapitaltransfers an Unternehmen (ohne Finanzunternehmen) und andere				122 000,00	122 000	0,00	GG3P	
7820 777000	Kapitaltransfers an private Organisationen ohne Erwerbszweck				-25 000,00	3 500	-28 500,00	GG3W	
7820 777100	Kapitaltransfers an private Organisationen ohne Erwerbszweck				0,00	1 500	-1 500,00	GG3I	373
7820 778000	Kapitaltransfers an private Haushalte				0,00	100	-100,00	GG3W	
7820 778100	Kapitaltransfers an private Haushalte				2 575,54	5 000	-2 424,46	GG3I	373
<b>SU 34</b>	<b>Summe Auszahlungen investive Gebarung</b>				<b>139 272,76</b>	<b>251 200</b>	<b>-111 927,24</b>		
<b>SA 2</b>	<b>Saldo (2) Geldfluss aus der investiven Gebarung (33 - 34)</b>				<b>-129 464,88</b>	<b>-241 400</b>	<b>111 935,12</b>		
<b>SA 3</b>	<b>Saldo (3) Nettofinanzierungssaldo (SA 1 + SA 2)</b>				<b>-2 350 110,03</b>	<b>-2 597 500</b>	<b>247 389,97</b>		
<b>Finanzierungstätigkeit</b>									
7820 346100	Investitionsdarlehen von Finanzunternehmen				0,00	122 000	-122 000,00	GG3D	
<b>SU 35</b>	<b>Summe Einzahlungen aus der Finanzierungstätigkeit</b>				<b>0,00</b>	<b>122 000</b>	<b>-122 000,00</b>		
7820 346100	Investitionsdarlehen (Tilgung) - Finanzunternehmen				14 728,04	9 200	5 528,04	GG3D	9943
<b>SU 36</b>	<b>Summe Auszahlungen aus der Finanzierungstätigkeit</b>				<b>14 728,04</b>	<b>9 200</b>	<b>5 528,04</b>		
<b>SA 4</b>	<b>Saldo (4) Geldfluss aus der Finanzierungstätigkeit (35 - 36)</b>				<b>-14 728,04</b>	<b>112 800</b>	<b>-127 528,04</b>		
<b>SA 5</b>	<b>Saldo (5) Geldfluss aus der voranschlagswirksamen Gebarung (SA 3 + SA 4)</b>				<b>-2 364 838,07</b>	<b>-2 484 700</b>	<b>119 861,93</b>		

## Detailnachweis der Konten

Einzelplan 8	Dienstleistungen (Länder und Gemeinden)	RA2023	VA2023	Differenz	RA2023	VA2023	Differenz	BWST	S/D
		Ergebnisrechnung			Finanzierungsrechnung				
SA 0 / SA 1	(0) Nettoergebnis (21 - 22) / Saldo (1) Geldfluss aus der operativen Gebarung (31 - 32)	-13 117 135,26	-12 168 400	-948 735,26	-10 902 607,11	-12 406 800	1 504 192,89		
SA 00	Nettoergebnis nach Zuweisung und Entnahmen von Haushaltsrücklagen (SA 0 +/- SU 23)	-12 206 703,99	-6 823 900	-5 382 803,99					
SA 2	Saldo (2) Geldfluss aus der investiven Gebarung (33 - 34)				-8 601 064,51	-13 034 600	4 433 535,49		
SA 3	Saldo (3) Nettofinanzierungssaldo (SA 1 + SA 2)				-19 503 671,62	-25 441 400	5 937 728,38		
SA 4	Saldo (4) Geldfluss aus der Finanzierungstätigkeit (35 - 36)				1 034 059,95	3 036 100	-2 002 040,05		
SA 5	Saldo (5) Geldfluss aus der voranschlagswirksamen Gebarung (SA 3 + SA 4)				-18 469 611,67	-22 405 300	3 935 688,33		
<b>A 80</b>	<b>Gesonderte Verwaltung</b>	<b>RA2023</b>	<b>VA2023</b>	<b>Differenz</b>	<b>RA2023</b>	<b>VA2023</b>	<b>Differenz</b>	<b>BWST</b>	<b>S/D</b>
		Ergebnisrechnung			Finanzierungsrechnung				
SA 0 / SA 1	(0) Nettoergebnis (21 - 22) / Saldo (1) Geldfluss aus der operativen Gebarung (31 - 32)	-326 274,18	-386 300	60 025,82	-309 193,74	-396 000	86 806,26		
SA 00	Nettoergebnis nach Zuweisung und Entnahmen von Haushaltsrücklagen (SA 0 +/- SU 23)	-326 274,18	-386 300	60 025,82					
SA 2	Saldo (2) Geldfluss aus der investiven Gebarung (33 - 34)				0,00	-1 500	1 500,00		
SA 3	Saldo (3) Nettofinanzierungssaldo (SA 1 + SA 2)				-309 193,74	-397 500	88 306,26		
SA 4	Saldo (4) Geldfluss aus der Finanzierungstätigkeit (35 - 36)				0,00	1 500	-1 500,00		
SA 5	Saldo (5) Geldfluss aus der voranschlagswirksamen Gebarung (SA 3 + SA 4)				-309 193,74	-396 000	86 806,26		
<b>UA 801</b>	<b>Liegenschaftsverwaltung</b>	<b>RA2023</b>	<b>VA2023</b>	<b>Differenz</b>	<b>RA2023</b>	<b>VA2023</b>	<b>Differenz</b>	<b>BWST</b>	<b>S/D</b>
		Ergebnisrechnung			Finanzierungsrechnung				
SA 0 / SA 1	(0) Nettoergebnis (21 - 22) / Saldo (1) Geldfluss aus der operativen Gebarung (31 - 32)	-102 093,25	-199 800	97 706,75	-82 576,24	-214 800	132 223,76		
SA 00	Nettoergebnis nach Zuweisung und Entnahmen von Haushaltsrücklagen (SA 0 +/- SU 23)	-102 093,25	-199 800	97 706,75					
SA 2	Saldo (2) Geldfluss aus der investiven Gebarung (33 - 34)				0,00	-1 500	1 500,00		
SA 3	Saldo (3) Nettofinanzierungssaldo (SA 1 + SA 2)				-82 576,24	-216 300	133 723,76		
SA 4	Saldo (4) Geldfluss aus der Finanzierungstätigkeit (35 - 36)				0,00	1 500	-1 500,00		
SA 5	Saldo (5) Geldfluss aus der voranschlagswirksamen Gebarung (SA 3 + SA 4)				-82 576,24	-214 800	132 223,76		

Ansatz 8010		Liegenschaftsverwaltung	RA2023	VA2023	Differenz	RA2023	VA2023	Differenz	BWST	S/D
Konto			Ergebnisrechnung			Finanzierungsrechnung				
<b>Operative Gebarung</b>										
<b>SU 21 / SU 31</b>		<b>Summe Erträge / Einzahlungen operative Gebarung</b>	<b>0,00</b>	<b>0</b>	<b>0,00</b>	<b>0,00</b>	<b>0</b>	<b>0,00</b>		
8010	680700	Planmäßige Abschreibung - Amts-, Betriebs- und Geschäftsausstattung	52,43	100	-47,57				3BE	9969
<b>SU 22 / SU 32</b>		<b>Summe Aufwendungen / Auszahlungen operative Gebarung</b>	<b>52,43</b>	<b>100</b>	<b>-47,57</b>	<b>0,00</b>	<b>0</b>	<b>0,00</b>		
<b>SA 0 / SA 1</b>		<b>(0) Nettoergebnis (21 - 22) / Saldo (1) Geldfluss aus der operativen Gebarung (31 - 32)</b>	<b>-52,43</b>	<b>-100</b>	<b>47,57</b>	<b>0,00</b>	<b>0</b>	<b>0,00</b>		
<b>SU 23</b>		<b>Summe Haushaltsrücklagen</b>	<b>0,00</b>	<b>0</b>	<b>0,00</b>					
<b>SA 00</b>		<b>Nettoergebnis nach Zuweisung und Entnahmen von Haushaltsrücklagen (SA 0 +/- SU 23)</b>	<b>-52,43</b>	<b>-100</b>	<b>47,57</b>					
<b>Investive Gebarung</b>										
<b>SU 33</b>		<b>Summe Einzahlungen investive Gebarung</b>				<b>0,00</b>	<b>0</b>	<b>0,00</b>		
<b>SU 34</b>		<b>Summe Auszahlungen investive Gebarung</b>				<b>0,00</b>	<b>0</b>	<b>0,00</b>		
<b>SA 2</b>		<b>Saldo (2) Geldfluss aus der investiven Gebarung (33 - 34)</b>				<b>0,00</b>	<b>0</b>	<b>0,00</b>		
<b>SA 3</b>		<b>Saldo (3) Nettofinanzierungssaldo (SA 1 + SA 2)</b>				<b>0,00</b>	<b>0</b>	<b>0,00</b>		
<b>Finanzierungstätigkeit</b>										
<b>SU 35</b>		<b>Summe Einzahlungen aus der Finanzierungstätigkeit</b>				<b>0,00</b>	<b>0</b>	<b>0,00</b>		
<b>SU 36</b>		<b>Summe Auszahlungen aus der Finanzierungstätigkeit</b>				<b>0,00</b>	<b>0</b>	<b>0,00</b>		
<b>SA 4</b>		<b>Saldo (4) Geldfluss aus der Finanzierungstätigkeit (35 - 36)</b>				<b>0,00</b>	<b>0</b>	<b>0,00</b>		
<b>SA 5</b>		<b>Saldo (5) Geldfluss aus der voranschlagswirksamen Gebarung (SA 3 + SA 4)</b>				<b>0,00</b>	<b>0</b>	<b>0,00</b>		
<b>Ansatz 8011 GEBÄUDEREINIGUNG</b>										
Ansatz 8011		GEBÄUDEREINIGUNG	RA2023	VA2023	Differenz	RA2023	VA2023	Differenz	BWST	S/D
Konto			Ergebnisrechnung			Finanzierungsrechnung				
<b>Operative Gebarung</b>										
8011	816000	Kostenbeiträge (-Ersätze) für sonstige Leistungen	66 952,29	69 100	-2 147,71	54 347,89	69 100	-14 752,11	2HLR	
8011	816129	Kostenbeiträge (-Ersätze) für für sonstige Leistungen - Gebäudereinigung	2 291 366,09	2 689 400	-398 033,91	2 291 366,09	2 689 400	-398 033,91	2HLR	
8011	816500	Kostenbeiträge (-Ersätze) für Personal	7 879,92	0	7 879,92	7 879,92	0	7 879,92	MDP	
8011	816550	Kostenbeiträge (-Ersätze) für Personal	6 265,55	7 000	-734,45	7 150,04	7 000	150,04	MDPB	
8011	817200	Erträge aus der Auflösung von sonstigen Rückstellungen - nicht konsumierte Urlaube	2 299,55	0	2 299,55				3BE	
8011	817400	Erträge aus der Auflösung von sonstigen Rückstellungen - Abfertigungen	27 853,41	18 000	9 853,41				3BE	
8011	817500	Erträge aus der Auflösung von sonstigen Rückstellungen - Jubiläumswendungen	6 925,68	6 100	825,68				3BE	
<b>SU 21 / SU 31</b>		<b>Summe Erträge / Einzahlungen operative Gebarung</b>	<b>2 409 542,49</b>	<b>2 789 600</b>	<b>-380 057,51</b>	<b>2 360 743,94</b>	<b>2 765 500</b>	<b>-404 756,06</b>		
8011	400000	Geringwertige Wirtschaftsgüter (GWG)	28,25	5 200	-5 171,75	28,25	5 200	-5 171,75	2HLR	200
8011	452000	Treibstoffe	373,09	500	-126,91	376,08	500	-123,92	2HLR	200
8011	454000	Reinigungsmittel	10 936,40	18 500	-7 563,60	10 761,74	18 500	-7 738,26	2HLR	200
8011	458000	Mittel zur ärztlichen Betreuung und Gesundheitsvorsorge	0,00	600	-600,00	0,00	600	-600,00	2HLR	200

Ansatz 8011		GEBÄUDEREINIGUNG	RA2023	VA2023	Differenz	RA2023	VA2023	Differenz	BWST	S/D
Konto			Ergebnisrechnung			Finanzierungsrechnung				
8011	459000	Sonstige Verbrauchsgüter	5 925,24	1 000	4 925,24	5 925,24	1 000	4 925,24	2HLR	200
8011	510000	Geldbezüge, Vertragsbedienstete AV	38 143,60	42 700	-4 556,40	38 143,60	42 700	-4 556,40	MDPL	9940
8011	511000	Geldbezüge, Vertragsbedienstete HV	576 641,42	583 500	-6 858,58	576 641,42	583 500	-6 858,58	MDPL	9940
8011	523000	Geldbezüge, Arbeiter nicht ganzjährig beschäftigt	32 865,97	0	32 865,97	32 865,97	0	32 865,97	MDPL	9940
8011	565000	Mehrleistungsvergütungen	449,60	0	449,60	449,60	0	449,60	MDPL	9940
8011	566000	Zuwendungen aus Anlass von Dienstjubiläen	13 242,54	12 600	642,54	13 242,54	12 600	642,54	MDPL	9940
8011	569000	Sonstige Nebengebühren	6 574,22	8 100	-1 525,78	6 574,22	8 100	-1 525,78	MDPL	9940
8011	580000	DGB zum Ausgleichsfonds für Familienbeihilfen	20 792,63	22 800	-2 007,37	20 792,63	22 800	-2 007,37	MDPL	9940
8011	581000	Dienstgeberbeiträge zur Alterssicherung	79 312,44	82 500	-3 187,56	79 312,44	82 500	-3 187,56	MDPL	9940
8011	581010	Dienstgeberbeiträge zur Alterssicherung - Betriebspension	10 366,70	11 400	-1 033,30	10 366,70	11 400	-1 033,30	MDPL	9940
8011	582000	Sonstige DGB zur sozialen Sicherheit	55 680,68	58 000	-2 319,32	55 680,68	58 000	-2 319,32	MDPL	9940
8011	593000	Dotierung von Rückstellungen für nicht konsumierte Urlaube	0,00	5 500	-5 500,00				3BE	9944
8011	593100	Dotierung von Rückstellungen für nicht konsumierte Gleitzeit	909,55	2 800	-1 890,45				3BE	9944
8011	617000	Instandhaltung von Fahrzeugen	1 006,98	2 200	-1 193,02	1 000,58	2 200	-1 199,42	2HLR	200
8011	618000	Instandhaltung von sonstigen Anlagen	38,28	2 400	-2 361,72	38,28	2 400	-2 361,72	2HLR	200
8011	631700	Telekommunikationsdienste - MDIT	250,28	300	-49,72	250,28	300	-49,72	MDIT	9947
8011	670000	Versicherungen	269,99	300	-30,01	269,99	300	-30,01	GG3V	9950
8011	680600	Planmäßige Abschreibung - Technische Anlagen, Fahrzeuge und Maschinen	456,15	500	-43,85				3BE	9969
8011	680700	Planmäßige Abschreibung - Amts-, Betriebs- und Geschäftsausstattung	181,59	200	-18,41				3BE	9969
8011	691000	Schadensfälle	0,00	200	-200,00	0,00	200	-200,00	2HLR	
8011	710020	Öffentliche Abgaben, ohne Gebühren gem. FAG	220,92	300	-79,08	220,92	300	-79,08	GG3V	9950
8011	728000	Entgelte für sonstige Leistungen	1 530 915,93	2 115 800	-584 884,07	1 464 378,16	2 115 800	-651 421,84	2HLR	200
8011	728009	Entgelte für sonstige Leistungen - intern - Wirtschaftshof	0,00	1 800	-1 800,00	0,00	1 800	-1 800,00	2HLR	
8011	728219	Entgelte für sonstige Leistungen - intern - Druckerei	0,00	100	-100,00	0,00	100	-100,00	MDIT	9955
8011	728509	Entgelte für sonstige Leistungen - intern - EDV	8 096,00	9 100	-1 004,00	8 096,00	9 100	-1 004,00	MDIT	9955
8011	728520	Entgelte für sonstige Leistungen - Personalüberlassung	117 448,86	0	117 448,86	117 448,86	0	117 448,86	MDP	9976
8011	728709	Entgelte für sonstige Leistungen - intern - Telefonanlage	456,00	400	56,00	456,00	400	56,00	MDIT	9957
<b>SU 22 / SU 32</b>		<b>Summe Aufwendungen / Auszahlungen operative Gebarung</b>	<b>2 511 583,31</b>	<b>2 989 300</b>	<b>-477 716,69</b>	<b>2 443 320,18</b>	<b>2 980 300</b>	<b>-536 979,82</b>		
<b>SA 0 / SA 1</b>		<b>(0) Nettoergebnis (21 - 22) / Saldo (1) Geldfluss aus der operativen Gebarung (31 - 32)</b>	<b>-102 040,82</b>	<b>-199 700</b>	<b>97 659,18</b>	<b>-82 576,24</b>	<b>-214 800</b>	<b>132 223,76</b>		
<b>SU 23</b>		<b>Summe Haushaltsrücklagen</b>	<b>0,00</b>	<b>0</b>	<b>0,00</b>					
<b>SA 00</b>		<b>Nettoergebnis nach Zuweisung und Entnahmen von Haushaltsrücklagen (SA 0 +/- SU 23)</b>	<b>-102 040,82</b>	<b>-199 700</b>	<b>97 659,18</b>					
<b>Investive Gebarung</b>										
<b>SU 33</b>		<b>Summe Einzahlungen investive Gebarung</b>				<b>0,00</b>	<b>0</b>	<b>0,00</b>		
8011	042000	Amts-, Betriebs- und Geschäftsausstattung				0,00	1 500	-1 500,00	2HLR	
<b>SU 34</b>		<b>Summe Auszahlungen investive Gebarung</b>				<b>0,00</b>	<b>1 500</b>	<b>-1 500,00</b>		
<b>SA 2</b>		<b>Saldo (2) Geldfluss aus der investiven Gebarung (33 - 34)</b>				<b>0,00</b>	<b>-1 500</b>	<b>1 500,00</b>		
<b>SA 3</b>		<b>Saldo (3) Nettofinanzierungssaldo (SA 1 + SA 2)</b>				<b>-82 576,24</b>	<b>-216 300</b>	<b>133 723,76</b>		



Ansatz 8011		GEBÄUDEREINIGUNG	RA2023	VA2023	Differenz	RA2023	VA2023	Differenz	BWST	S/D
Konto			Ergebnisrechnung			Finanzierungsrechnung				
<b>Finanzierungstätigkeit</b>										
	8011 346100	Investitionsdarlehen von Finanzunternehmen				0,00	1 500	-1 500,00	GG3D	
<b>SU 35</b>	<b>Summe Einzahlungen aus der Finanzierungstätigkeit</b>					<b>0,00</b>	<b>1 500</b>	<b>-1 500,00</b>		
<b>SU 36</b>	<b>Summe Auszahlungen aus der Finanzierungstätigkeit</b>					<b>0,00</b>	<b>0</b>	<b>0,00</b>		
<b>SA 4</b>	<b>Saldo (4) Geldfluss aus der Finanzierungstätigkeit (35 - 36)</b>					<b>0,00</b>	<b>1 500</b>	<b>-1 500,00</b>		
<b>SA 5</b>	<b>Saldo (5) Geldfluss aus der voranschlagswirksamen Gebarung (SA 3 + SA 4)</b>					<b>-82 576,24</b>	<b>-214 800</b>	<b>132 223,76</b>		
<b>UA 802 Betriebsverwaltung der unter einheitlicher Verwaltung stehenden Einrichtungen</b>										
			RA2023	VA2023	Differenz	RA2023	VA2023	Differenz	BWST	S/D
			Ergebnisrechnung			Finanzierungsrechnung				
<b>SA 0 / SA 1</b>	<b>(0) Nettoergebnis (21 - 22) / Saldo (1) Geldfluss aus der operativen Gebarung (31 - 32)</b>		<b>-224 180,93</b>	<b>-186 500</b>	<b>-37 680,93</b>	<b>-226 617,50</b>	<b>-181 200</b>	<b>-45 417,50</b>		
<b>SA 00</b>	<b>Nettoergebnis nach Zuweisung und Entnahmen von Haushaltsrücklagen (SA 0 +/- SU 23)</b>		<b>-224 180,93</b>	<b>-186 500</b>	<b>-37 680,93</b>					
<b>SA 2</b>	<b>Saldo (2) Geldfluss aus der investiven Gebarung (33 - 34)</b>					<b>0,00</b>	<b>0</b>	<b>0,00</b>		
<b>SA 3</b>	<b>Saldo (3) Nettofinanzierungssaldo (SA 1 + SA 2)</b>					<b>-226 617,50</b>	<b>-181 200</b>	<b>-45 417,50</b>		
<b>SA 4</b>	<b>Saldo (4) Geldfluss aus der Finanzierungstätigkeit (35 - 36)</b>					<b>0,00</b>	<b>0</b>	<b>0,00</b>		
<b>SA 5</b>	<b>Saldo (5) Geldfluss aus der voranschlagswirksamen Gebarung (SA 3 + SA 4)</b>					<b>-226 617,50</b>	<b>-181 200</b>	<b>-45 417,50</b>		
<b>Ansatz 8020 Betriebsverwaltung der unter einheitlicher Verwaltung stehenden Einrichtungen</b>										
			RA2023	VA2023	Differenz	RA2023	VA2023	Differenz	BWST	S/D
			Ergebnisrechnung			Finanzierungsrechnung				
<b>Operative Gebarung</b>										
	8020 817200	Erträge aus der Auflösung von sonstigen Rückstellungen - nicht konsumierte Urlaube	750,01	0	750,01				3BE	
	8020 817210	Erträge aus der Auflösung von sonstigen Rückstellungen - nicht konsumierte Gleitzeit	0,00	1 000	-1 000,00				3BE	
	8020 817400	Erträge aus der Auflösung von sonstigen Rückstellungen - Abfertigungen	2 710,54	0	2 710,54				3BE	
	8020 827550	Kostenersätze für die Überlassung von Bediensteten an Dritte	0,00	63 700	-63 700,00	0,00	63 700	-63 700,00	MDPB	
<b>SU 21 / SU 31</b>	<b>Summe Erträge / Einzahlungen operative Gebarung</b>		<b>3 460,55</b>	<b>64 700</b>	<b>-61 239,45</b>	<b>0,00</b>	<b>63 700</b>	<b>-63 700,00</b>		
	8020 400000	Geringwertige Wirtschaftsgüter (GWG)	211,91	500	-288,09	211,91	500	-288,09	GG5	
	8020 400009	Geringwertige Wirtschaftsgüter - intern - Zentraler Service	7,72	100	-92,28	7,72	100	-92,28	4RV	9958
	8020 456009	Schreib-, Zeichen- und sonstige Büromittel - intern - Zentraler Service	452,37	200	252,37	452,37	200	252,37	4RV	9958
	8020 457000	Druckwerke	25,84	200	-174,16	53,84	200	-146,16	GG5	348
	8020 457009	Druckwerke - intern - Zentraler Service	54,00	0	54,00	54,00	0	54,00	4RV	9958
	8020 459000	Sonstige Verbrauchsgüter	0,00	300	-300,00	0,00	300	-300,00	GG5	348
	8020 459009	Sonstige Verbrauchsgüter - intern - Zentraler Service	6,02	100	-93,98	6,02	100	-93,98	4RV	9958
	8020 510000	Geldbezüge, Vertragsbedienstete AV	151 057,77	146 800	4 257,77	151 057,77	146 800	4 257,77	MDPL	9940



Ansatz 8020		Betriebsverwaltung der unter einheitlicher Verwaltung stehenden Einrichtungen	RA2023	VA2023	Differenz	RA2023	VA2023	Differenz	BWST	S/D
Konto			Ergebnisrechnung			Finanzierungsrechnung				
8020	522000	Geldbezüge, Angestellte nicht ganzjährig beschäftigt	1 178,67	0	1 178,67	1 178,67	0	1 178,67	MDPL	9940
8020	563000	Sonstige Aufwandsentschädigungen	2 011,20	2 000	11,20	2 011,20	2 000	11,20	MDPL	9940
8020	565000	Mehrleistungsvergütungen	45,73	12 600	-12 554,27	45,73	12 600	-12 554,27	MDPL	9940
8020	569000	Sonstige Nebengebühren	1 662,63	1 300	362,63	1 662,63	1 300	362,63	MDPL	9940
8020	580000	DGB zum Ausgleichsfonds für Familienbeihilfen	5 763,12	6 300	-536,88	5 763,12	6 300	-536,88	MDPL	9940
8020	581000	Dienstgeberbeiträge zur Alterssicherung	15 222,23	16 100	-877,77	15 222,23	16 100	-877,77	MDPL	9940
8020	581010	Dienstgeberbeiträge zur Alterssicherung - Betriebspension	2 399,98	2 400	-0,02	2 399,98	2 400	-0,02	MDPL	9940
8020	582000	Sonstige DGB zur sozialen Sicherheit	10 948,90	11 800	-851,10	10 948,90	11 800	-851,10	MDPL	9940
8020	591000	Dotierung von Rückstellungen für Abfertigungen	0,00	1 900	-1 900,00				3BE	9944
8020	592000	Dotierung von Rückstellungen für Jubiläumszuwendungen	787,15	2 500	-1 712,85				3BE	9944
8020	593000	Dotierung von Rückstellungen für nicht konsumierte Urlaube	0,00	1 500	-1 500,00				3BE	9944
8020	593100	Dotierung von Rückstellungen für nicht konsumierte Gleitzeit	499,55	0	499,55				3BE	9944
8020	631700	Telekommunikationsdienste - MDIT	1 299,80	900	399,80	1 299,80	900	399,80	MDIT	9947
8020	670000	Versicherungen	650,30	700	-49,70	650,30	700	-49,70	GG3V	9950
8020	680700	Planmäßige Abschreibung - Amts-, Betriebs- und Geschäftsausstattung	441,88	400	41,88				3BE	9969
8020	723010	Amtspauschalien und Repräsentationsaufwendungen	762,56	1 100	-337,44	1 439,16	1 100	339,16	GG5	
8020	724100	Reisegebühren (einschl. Km-Geld)	1 045,26	1 600	-554,74	1 045,26	1 600	-554,74	GG5	
8020	728009	Entgelte für sonstige Leistungen - intern - Wirtschaftshof	0,00	5 000	-5 000,00	0,00	5 000	-5 000,00	GG5	349
8020	728039	Entgelte für sonstige Leistungen - intern - Stadtgrün	0,00	5 000	-5 000,00	0,00	5 000	-5 000,00	GG5	349
8020	728219	Entgelte für sonstige Leistungen - intern - Druckerei	123,29	100	23,29	123,29	100	23,29	MDIT	9955
8020	728509	Entgelte für sonstige Leistungen - intern - EDV	26 255,70	25 300	955,70	26 255,70	25 300	955,70	MDIT	9955
8020	728709	Entgelte für sonstige Leistungen - intern - Telefonanlage	1 064,00	1 300	-236,00	1 064,00	1 300	-236,00	MDIT	9957
8020	728800	Entgelte für sonstige Leistungen - Seminargebühren	3 663,90	3 200	463,90	3 663,90	3 200	463,90	GG5	9945
<b>SU 22 / SU 32</b>		<b>Summe Aufwendungen / Auszahlungen operative Gebarung</b>	<b>227 641,48</b>	<b>251 200</b>	<b>-23 558,52</b>	<b>226 617,50</b>	<b>244 900</b>	<b>-18 282,50</b>		
<b>SA 0 / SA 1</b>		<b>(0) Nettoergebnis (21 - 22) / Saldo (1) Geldfluss aus der operativen Gebarung (31 - 32)</b>	<b>-224 180,93</b>	<b>-186 500</b>	<b>-37 680,93</b>	<b>-226 617,50</b>	<b>-181 200</b>	<b>-45 417,50</b>		
<b>SU 23</b>		<b>Summe Haushaltsrücklagen</b>	<b>0,00</b>	<b>0</b>	<b>0,00</b>					
<b>SA 00</b>		<b>Nettoergebnis nach Zuweisung und Entnahmen von Haushaltsrücklagen (SA 0 +/- SU 23)</b>	<b>-224 180,93</b>	<b>-186 500</b>	<b>-37 680,93</b>					
<b>Investive Gebarung</b>										
<b>SU 33</b>		<b>Summe Einzahlungen investive Gebarung</b>				<b>0,00</b>	<b>0</b>	<b>0,00</b>		
<b>SU 34</b>		<b>Summe Auszahlungen investive Gebarung</b>				<b>0,00</b>	<b>0</b>	<b>0,00</b>		
<b>SA 2</b>		<b>Saldo (2) Geldfluss aus der investiven Gebarung (33 - 34)</b>				<b>0,00</b>	<b>0</b>	<b>0,00</b>		
<b>SA 3</b>		<b>Saldo (3) Nettofinanzierungssaldo (SA 1 + SA 2)</b>				<b>-226 617,50</b>	<b>-181 200</b>	<b>-45 417,50</b>		
<b>Finanzierungstätigkeit</b>										
<b>SU 35</b>		<b>Summe Einzahlungen aus der Finanzierungstätigkeit</b>				<b>0,00</b>	<b>0</b>	<b>0,00</b>		
<b>SU 36</b>		<b>Summe Auszahlungen aus der Finanzierungstätigkeit</b>				<b>0,00</b>	<b>0</b>	<b>0,00</b>		
<b>SA 4</b>		<b>Saldo (4) Geldfluss aus der Finanzierungstätigkeit (35 - 36)</b>				<b>0,00</b>	<b>0</b>	<b>0,00</b>		

Ansatz 8020 Konto	Betriebsverwaltung der unter einheitlicher Verwaltung stehenden Einrichtungen	RA2023	VA2023	Differenz	RA2023	VA2023	Differenz	BWST	S/D
		Ergebnisrechnung			Finanzierungsrechnung				
SA 5	Saldo (5) Geldfluss aus der voranschlagswirksamen Gebarung (SA 3 + SA 4)				-226 617,50	-181 200	-45 417,50		
<b>A 81</b>	<b>Öffentliche Einrichtungen (soweit nicht dem Abschnitt 85 zuzuordnen)</b>	<b>RA2023</b>	<b>VA2023</b>	<b>Differenz</b>	<b>RA2023</b>	<b>VA2023</b>	<b>Differenz</b>	<b>BWST</b>	<b>S/D</b>
		Ergebnisrechnung			Finanzierungsrechnung				
SA 0 / SA 1	(0) Nettoergebnis (21 - 22) / Saldo (1) Geldfluss aus der operativen Gebarung (31 - 32)	-12 536 624,57	-13 672 500	1 135 875,43	-12 797 516,67	-13 158 900	361 383,33		
SA 00	Nettoergebnis nach Zuweisung und Entnahmen von Haushaltsrücklagen (SA 0 +/- SU 23)	-11 413 681,81	-13 072 000	1 658 318,19					
SA 2	Saldo (2) Geldfluss aus der investiven Gebarung (33 - 34)				-1 859 570,89	-2 093 200	233 629,11		
SA 3	Saldo (3) Nettofinanzierungssaldo (SA 1 + SA 2)				-14 657 087,56	-15 252 100	595 012,44		
SA 4	Saldo (4) Geldfluss aus der Finanzierungstätigkeit (35 - 36)				-41 260,40	1 555 500	-1 596 760,40		
SA 5	Saldo (5) Geldfluss aus der voranschlagswirksamen Gebarung (SA 3 + SA 4)				-14 698 347,96	-13 696 600	-1 001 747,96		
<b>UA 810</b>	<b>Wasserversorgung</b>	<b>RA2023</b>	<b>VA2023</b>	<b>Differenz</b>	<b>RA2023</b>	<b>VA2023</b>	<b>Differenz</b>	<b>BWST</b>	<b>S/D</b>
		Ergebnisrechnung			Finanzierungsrechnung				
SA 0 / SA 1	(0) Nettoergebnis (21 - 22) / Saldo (1) Geldfluss aus der operativen Gebarung (31 - 32)	-2 142,91	-17 200	15 057,09	10 124,78	0	10 124,78		
SA 00	Nettoergebnis nach Zuweisung und Entnahmen von Haushaltsrücklagen (SA 0 +/- SU 23)	-2 142,91	-17 200	15 057,09					
SA 2	Saldo (2) Geldfluss aus der investiven Gebarung (33 - 34)				0,00	0	0,00		
SA 3	Saldo (3) Nettofinanzierungssaldo (SA 1 + SA 2)				10 124,78	0	10 124,78		
SA 4	Saldo (4) Geldfluss aus der Finanzierungstätigkeit (35 - 36)				0,00	0	0,00		
SA 5	Saldo (5) Geldfluss aus der voranschlagswirksamen Gebarung (SA 3 + SA 4)				10 124,78	0	10 124,78		

Ansatz 8100		Wasserversorgung	RA2023	VA2023	Differenz	RA2023	VA2023	Differenz	BWST	S/D
Konto			Ergebnisrechnung			Finanzierungsrechnung				
<b>Operative Gebarung</b>										
	8100 819010	Übrige nicht finanzierungswirk same Erträge	1 219,51	0	1 219,51				3BE	
	8100 850000	Interessentenbeiträge von Grundstückseigentümern	665 069,39	580 000	85 069,39	533 250,14	580 000	-46 749,86	3A	
<b>SU 21 / SU 31</b>		<b>Summe Erträge / Einzahlungen operative Gebarung</b>	<b>666 288,90</b>	<b>580 000</b>	<b>86 288,90</b>	<b>533 250,14</b>	<b>580 000</b>	<b>-46 749,86</b>		
	8100 690810	Abschreibung von kurzfristigen Forderungen (Abgaben)	0,00	3 000	-3 000,00				3BE	9951
	8100 695010	Wertberichtigungen zu kurzfristigen Forderungen (Abgaben)	0,00	5 000	-5 000,00				3BE	
	8100 779000	Invest.-/Tilgungszuschüsse an Untern.u.marktb.Betriebe	665 069,39	580 000	85 069,39	533 250,14	580 000	-46 749,86	3BE	
<b>SU 22 / SU 32</b>		<b>Summe Aufwendungen / Auszahlungen operative Gebarung</b>	<b>665 069,39</b>	<b>588 000</b>	<b>77 069,39</b>	<b>533 250,14</b>	<b>580 000</b>	<b>-46 749,86</b>		
<b>SA 0 / SA 1</b>		<b>(0) Nettoergebnis (21 - 22) / Saldo (1) Geldfluss aus der operativen Gebarung (31 - 32)</b>	<b>1 219,51</b>	<b>-8 000</b>	<b>9 219,51</b>	<b>0,00</b>	<b>0</b>	<b>0,00</b>		
<b>SU 23</b>		<b>Summe Haushaltsrücklagen</b>	<b>0,00</b>	<b>0</b>	<b>0,00</b>					
<b>SA 00</b>		<b>Nettoergebnis nach Zuweisung und Entnahmen von Haushaltsrücklagen (SA 0 +/- SU 23)</b>	<b>1 219,51</b>	<b>-8 000</b>	<b>9 219,51</b>					
<b>Investive Gebarung</b>										
<b>SU 33</b>		<b>Summe Einzahlungen investive Gebarung</b>				<b>0,00</b>	<b>0</b>	<b>0,00</b>		
<b>SU 34</b>		<b>Summe Auszahlungen investive Gebarung</b>				<b>0,00</b>	<b>0</b>	<b>0,00</b>		
<b>SA 2</b>		<b>Saldo (2) Geldfluss aus der investiven Gebarung (33 - 34)</b>				<b>0,00</b>	<b>0</b>	<b>0,00</b>		
<b>SA 3</b>		<b>Saldo (3) Nettofinanzierungssaldo (SA 1 + SA 2)</b>				<b>0,00</b>	<b>0</b>	<b>0,00</b>		
<b>Finanzierungstätigkeit</b>										
<b>SU 35</b>		<b>Summe Einzahlungen aus der Finanzierungstätigkeit</b>				<b>0,00</b>	<b>0</b>	<b>0,00</b>		
<b>SU 36</b>		<b>Summe Auszahlungen aus der Finanzierungstätigkeit</b>				<b>0,00</b>	<b>0</b>	<b>0,00</b>		
<b>SA 4</b>		<b>Saldo (4) Geldfluss aus der Finanzierungstätigkeit (35 - 36)</b>				<b>0,00</b>	<b>0</b>	<b>0,00</b>		
<b>SA 5</b>		<b>Saldo (5) Geldfluss aus der voranschlagswirksamen Gebarung (SA 3 + SA 4)</b>				<b>0,00</b>	<b>0</b>	<b>0,00</b>		
<b>Ansatz 8101 WASSERVERSORGUNGSVERBAND FAAKER-SEE-GEBIET</b>										
Konto			RA2023	VA2023	Differenz	RA2023	VA2023	Differenz	BWST	S/D
			Ergebnisrechnung			Finanzierungsrechnung				
<b>Operative Gebarung</b>										
	8101 816000	Kostenbeiträge (-Ersätze) für sonstige Leistungen	32 458,86	37 000	-4 541,14	34 960,06	37 000	-2 039,94	MDPB	
	8101 817200	Erträge aus der Auflösung von sonstigen Rückstellungen - nicht konsumierte Urlaube	10 668,31	0	10 668,31				3BE	
	8101 817500	Erträge aus der Auflösung von sonstigen Rückstellungen - Jubiläumszuwendungen	1 902,01	6 800	-4 897,99				3BE	
	8101 827550	Kostenersätze für die Überlassung von Bediensteten an Dritte	267 548,20	291 500	-23 951,80	271 902,63	291 500	-19 597,37	MDPB	
	8101 850000	Interessentenbeiträge von Grundstückseigentümern (1.8101.728010)	140 706,95	50 800	89 906,95	140 706,95	50 800	89 906,95	3A	
	8101 852000	Gebühren für die Benützung von Gemeindeeinrichtungen und -anlagen	381 577,82	505 200	-123 622,18	373 818,88	505 200	-131 381,12	3A	
<b>SU 21 / SU 31</b>		<b>Summe Erträge / Einzahlungen operative Gebarung</b>	<b>834 862,15</b>	<b>891 300</b>	<b>-56 437,85</b>	<b>821 388,52</b>	<b>884 500</b>	<b>-63 111,48</b>		
	8101 500000	Geldbezüge, Beamte AV	86 203,75	86 200	3,75	86 762,69	86 200	562,69	MDPL	9940
	8101 501000	Geldbezüge, Beamte HV	42 708,60	56 800	-14 091,40	38 919,22	56 800	-17 880,78	MDPL	9940
	8101 511000	Geldbezüge, Vertragsbedienstete HV	56 801,08	56 900	-98,92	56 801,08	56 900	-98,92	MDPL	9940

Ansatz 8101		WASSERVERSORGUNGSVERBAND FAAKER-SEE-GEBIET	RA2023	VA2023	Differenz	RA2023	VA2023	Differenz	BWST	S/D
Konto			Ergebnisrechnung			Finanzierungsrechnung				
8101	563000	Sonstige Aufwandsentschädigungen	1 802,04	1 800	2,04	1 812,06	1 800	12,06	MDPL	9940
8101	565000	Mehrleistungsvergütungen	17 587,10	26 700	-9 112,90	16 813,04	26 700	-9 886,96	MDPL	9940
8101	566000	Zuwendungen aus Anlass von Dienstjubiläen	23 278,20	15 200	8 078,20	8 120,68	15 200	-7 079,32	MDPL	9940
8101	569000	Sonstige Nebengebühren	5 985,00	6 700	-715,00	5 777,56	6 700	-922,44	MDPL	9940
8101	580000	DGB zum Ausgleichsfonds für Familienbeihilfen	5 884,70	6 800	-915,30	5 905,85	6 800	-894,15	MDPL	9940
8101	581000	Dienstgeberbeiträge zur Alterssicherung	8 853,63	10 800	-1 946,37	8 853,63	10 800	-1 946,37	MDPL	9940
8101	581010	Dienstgeberbeiträge zur Alterssicherung - Betriebspension	1 626,13	1 400	226,13	1 626,13	1 400	226,13	MDPL	9940
8101	582000	Sonstige DGB zur sozialen Sicherheit	12 701,54	14 800	-2 098,46	12 488,14	14 800	-2 311,86	MDPL	9940
8101	588000	Kommunalsteuer	6 778,83	7 400	-621,17	6 200,17	7 400	-1 199,83	MDPL	9940
8101	591000	Dotierung von Rückstellungen für Abfertigungen	3 986,78	800	3 186,78				3BE	9944
8101	593000	Dotierung von Rückstellungen für nicht konsumierte Urlaube	0,00	5 900	-5 900,00				3BE	9944
8101	593100	Dotierung von Rückstellungen für nicht konsumierte Gleitzeit	0,00	200	-200,00				3BE	9944
8101	690800	Abschreibung von Forderungen (Schadensfälle)	0,00	100	-100,00				3BE	9951
8101	695010	Wertberichtigungen zu kurzfristigen Forderungen (Abgaben)	5 064,02	9 000	-3 935,98				3BE	
8101	720309	Kostenbeiträge (-Ersätze) für Leistungen - intern - VKB	5 000,00	5 000	0,00	5 000,00	5 000	0,00	MDPB	
8101	728000	Entgelte für sonstige Leistungen	385 484,68	505 200	-119 715,32	387 705,00	505 200	-117 495,00	3A	
8101	728010	Entgelte für sonstige Leistungen (2.8101.850000)	140 706,95	50 800	89 906,95	140 706,95	50 800	89 906,95	3A	
8101	760000	Pensionen und sonstige Ruhebezüge (einschl.DGB)	27 771,54	32 000	-4 228,46	27 771,54	32 000	-4 228,46	MDPB	9942
<b>SU 22 / SU 32</b>		<b>Summe Aufwendungen / Auszahlungen operative Gebarung</b>	<b>838 224,57</b>	<b>900 500</b>	<b>-62 275,43</b>	<b>811 263,74</b>	<b>884 500</b>	<b>-73 236,26</b>		
<b>SA 0 / SA 1</b>		<b>(0) Nettoergebnis (21 - 22) / Saldo (1) Geldfluss aus der operativen Gebarung (31 - 32)</b>	<b>-3 362,42</b>	<b>-9 200</b>	<b>5 837,58</b>	<b>10 124,78</b>	<b>0</b>	<b>10 124,78</b>		
<b>SU 23</b>		<b>Summe Haushaltsrücklagen</b>	<b>0,00</b>	<b>0</b>	<b>0,00</b>					
<b>SA 00</b>		<b>Nettoergebnis nach Zuweisung und Entnahmen von Haushaltsrücklagen (SA 0 +/- SU 23)</b>	<b>-3 362,42</b>	<b>-9 200</b>	<b>5 837,58</b>					
<b>Investive Gebarung</b>										
<b>SU 33</b>		<b>Summe Einzahlungen investive Gebarung</b>				<b>0,00</b>	<b>0</b>	<b>0,00</b>		
<b>SU 34</b>		<b>Summe Auszahlungen investive Gebarung</b>				<b>0,00</b>	<b>0</b>	<b>0,00</b>		
<b>SA 2</b>		<b>Saldo (2) Geldfluss aus der investiven Gebarung (33 - 34)</b>				<b>0,00</b>	<b>0</b>	<b>0,00</b>		
<b>SA 3</b>		<b>Saldo (3) Nettofinanzierungssaldo (SA 1 + SA 2)</b>				<b>10 124,78</b>	<b>0</b>	<b>10 124,78</b>		
<b>Finanzierungstätigkeit</b>										
<b>SU 35</b>		<b>Summe Einzahlungen aus der Finanzierungstätigkeit</b>				<b>0,00</b>	<b>0</b>	<b>0,00</b>		
<b>SU 36</b>		<b>Summe Auszahlungen aus der Finanzierungstätigkeit</b>				<b>0,00</b>	<b>0</b>	<b>0,00</b>		
<b>SA 4</b>		<b>Saldo (4) Geldfluss aus der Finanzierungstätigkeit (35 - 36)</b>				<b>0,00</b>	<b>0</b>	<b>0,00</b>		
<b>SA 5</b>		<b>Saldo (5) Geldfluss aus der voranschlagswirksamen Gebarung (SA 3 + SA 4)</b>				<b>10 124,78</b>	<b>0</b>	<b>10 124,78</b>		

UA 811	Abwasserbeseitigung	RA2023	VA2023	Differenz	RA2023	VA2023	Differenz	BWST	S/D
		<b>Ergebnisrechnung</b>			<b>Finanzierungsrechnung</b>				
SA 0 / SA 1	(0) Nettoergebnis (21 - 22) / Saldo (1) Geldfluss aus der operativen Gebarung (31 - 32)	-20 622,71	-378 200	357 577,29	-236 985,32	-347 000	110 014,68		
SA 00	Nettoergebnis nach Zuweisung und Entnahmen von Haushaltsrücklagen (SA 0 +/- SU 23)	211 982,83	-31 200	243 182,83					
SA 2	Saldo (2) Geldfluss aus der investiven Gebarung (33 - 34)				0,00	0	0,00		
SA 3	Saldo (3) Nettofinanzierungssaldo (SA 1 + SA 2)				-236 985,32	-347 000	110 014,68		
SA 4	Saldo (4) Geldfluss aus der Finanzierungstätigkeit (35 - 36)				0,00	0	0,00		
SA 5	Saldo (5) Geldfluss aus der voranschlagswirksamen Gebarung (SA 3 + SA 4)				-236 985,32	-347 000	110 014,68		

Ansatz 8111	ABWASSERBESEITIGUNG (ABWASSERVERBAND FAAKER SEE)	RA2023	VA2023	Differenz	RA2023	VA2023	Differenz	BWST	S/D
Konto		Ergebnisrechnung			Finanzierungsrechnung				
<b>Operative Gebarung</b>									
8111 813000	Erträge aus der Auflösung von Investitionszuschüssen (Kapitaltransfers)	5 813,83	5 800	13,83				3BE	
8111 819010	Übrige nicht finanzierungswirk same Erträge	307,94	0	307,94				3BE	
8111 829000	Sonstige Erträge	241,00	1 400	-1 159,00	241,00	1 400	-1 159,00	5A	
8111 829009	Sonstige Erträge - intern - 1.8510.729109	544 293,34	679 600	-135 306,66	544 293,34	679 600	-135 306,66	3BE	
8111 850000	Interessentenbeiträge von Grundstückseigentümern	104 510,03	62 900	41 610,03	102 765,24	62 900	39 865,24	3A	
8111 852000	Gebühren für die Benützung von Gemeindeeinrichtungen und -anlagen	673 447,62	666 600	6 847,62	671 171,04	666 600	4 571,04	3A	
<b>SU 21 / SU 31</b>	<b>Summe Erträge / Einzahlungen operative Gebarung</b>	<b>1 328 613,76</b>	<b>1 416 300</b>	<b>-87 686,24</b>	<b>1 318 470,62</b>	<b>1 410 500</b>	<b>-92 029,38</b>		
8111 690810	Abschreibung von kurzfristigen Forderungen (Abgaben)	0,00	500	-500,00				3BE	9951
8111 695010	Wertberichtigungen zu kurzfristigen Forderungen (Abgaben)	0,00	23 000	-23 000,00				3BE	
8111 720309	Kostenbeiträge (-Ersätze) für Leistungen - intern - VKB	47 600,00	47 600	0,00	47 600,00	47 600	0,00	GG3D	
8111 728000	Entgelte für sonstige Leistungen	1 170 381,96	1 300 000	-129 618,04	1 170 381,96	1 300 000	-129 618,04	5A	
8111 728010	Entgelte für sonstige Leistungen	112 545,17	150 000	-37 454,83	112 545,17	150 000	-37 454,83	5A	
<b>SU 22 / SU 32</b>	<b>Summe Aufwendungen / Auszahlungen operative Gebarung</b>	<b>1 330 527,13</b>	<b>1 521 100</b>	<b>-190 572,87</b>	<b>1 330 527,13</b>	<b>1 497 600</b>	<b>-167 072,87</b>		
<b>SA 0 / SA 1</b>	<b>(0) Nettoergebnis (21 - 22) / Saldo (1) Geldfluss aus der operativen Gebarung (31 - 32)</b>	<b>-1 913,37</b>	<b>-104 800</b>	<b>102 886,63</b>	<b>-12 056,51</b>	<b>-87 100</b>	<b>75 043,49</b>		
8111 894532	Rücklage (Geb.R.) - Kanal Ausbau	11 748,57	87 100	-75 351,43				GG3K	
<b>SU 23</b>	<b>Summe Haushaltsrücklagen</b>	<b>11 748,57</b>	<b>87 100</b>	<b>-75 351,43</b>					
<b>SA 00</b>	<b>Nettoergebnis nach Zuweisung und Entnahmen von Haushaltsrücklagen (SA 0 +/- SU 23)</b>	<b>9 835,20</b>	<b>-17 700</b>	<b>27 535,20</b>					
<b>Investive Gebarung</b>									
<b>SU 33</b>	<b>Summe Einzahlungen investive Gebarung</b>				<b>0,00</b>	<b>0</b>	<b>0,00</b>		
<b>SU 34</b>	<b>Summe Auszahlungen investive Gebarung</b>				<b>0,00</b>	<b>0</b>	<b>0,00</b>		
<b>SA 2</b>	<b>Saldo (2) Geldfluss aus der investiven Gebarung (33 - 34)</b>				<b>0,00</b>	<b>0</b>	<b>0,00</b>		
<b>SA 3</b>	<b>Saldo (3) Nettofinanzierungssaldo (SA 1 + SA 2)</b>				<b>-12 056,51</b>	<b>-87 100</b>	<b>75 043,49</b>		
<b>Finanzierungstätigkeit</b>									
<b>SU 35</b>	<b>Summe Einzahlungen aus der Finanzierungstätigkeit</b>				<b>0,00</b>	<b>0</b>	<b>0,00</b>		
<b>SU 36</b>	<b>Summe Auszahlungen aus der Finanzierungstätigkeit</b>				<b>0,00</b>	<b>0</b>	<b>0,00</b>		
<b>SA 4</b>	<b>Saldo (4) Geldfluss aus der Finanzierungstätigkeit (35 - 36)</b>				<b>0,00</b>	<b>0</b>	<b>0,00</b>		
<b>SA 5</b>	<b>Saldo (5) Geldfluss aus der voranschlagswirksamen Gebarung (SA 3 + SA 4)</b>				<b>-12 056,51</b>	<b>-87 100</b>	<b>75 043,49</b>		

Ansatz 8112	ABWASSERBESEITIGUNG (WASSERVERBAND OSSIACHER SEE)	RA2023	VA2023	Differenz	RA2023	VA2023	Differenz	BWST	S/D
Konto		Ergebnisrechnung			Finanzierungsrechnung				
<b>Operative Gebarung</b>									
8112 819010	Übrige nicht finanzierungswirk same Erträge	4 071,84	0	4 071,84				3BE	
8112 829000	Sonstige Erträge	433,20	2 400	-1 966,80	433,20	2 400	-1 966,80	5A	
8112 829009	Sonstige Erträge - intern - 1.8510.729209	585 110,56	958 100	-372 989,44	585 110,56	958 100	-372 989,44	3BE	
8112 850000	Interessentenbeiträge von Grundstückseigentümern	301 165,73	140 100	161 065,73	262 179,50	140 100	122 079,50	3A	
8112 852000	Gebühren für die Benützung von Gemeindeeinrichtungen und -anlagen	2 393 326,44	2 368 800	24 526,44	2 383 836,15	2 368 800	15 036,15	3A	
<b>SU 21 / SU 31</b>	<b>Summe Erträge / Einzahlungen operative Gebarung</b>	<b>3 284 107,77</b>	<b>3 469 400</b>	<b>-185 292,23</b>	<b>3 231 559,41</b>	<b>3 469 400</b>	<b>-237 840,59</b>		
8112 690810	Abschreibung von kurzfristigen Forderungen (Abgaben)	0,00	500	-500,00				3BE	9951
8112 691810	Schadensfälle	188,95	0	188,95	188,95	0	188,95	3BE	9951
8112 695010	Wertberichtigungen zu kurzfristigen Forderungen (Abgaben)	0,00	13 000	-13 000,00				3BE	
8112 720309	Kostenbeiträge (-Ersätze) für Leistungen - intern - VKB	129 300,00	129 300	0,00	129 300,00	129 300	0,00	GG3D	
8112 728000	Entgelte für sonstige Leistungen	2 849 820,95	3 200 000	-350 179,05	2 849 820,95	3 200 000	-350 179,05	5A	
8112 728010	Entgelte für sonstige Leistungen	323 507,21	400 000	-76 492,79	477 178,32	400 000	77 178,32	5A	
<b>SU 22 / SU 32</b>	<b>Summe Aufwendungen / Auszahlungen operative Gebarung</b>	<b>3 302 817,11</b>	<b>3 742 800</b>	<b>-439 982,89</b>	<b>3 456 488,22</b>	<b>3 729 300</b>	<b>-272 811,78</b>		
<b>SA 0 / SA 1</b>	<b>(0) Nettoergebnis (21 - 22) / Saldo (1) Geldfluss aus der operativen Gebarung (31 - 32)</b>	<b>-18 709,34</b>	<b>-273 400</b>	<b>254 690,66</b>	<b>-224 928,81</b>	<b>-259 900</b>	<b>34 971,19</b>		
8112 894532	Rücklage (Geb.R.) - Kanal Ausbau	220 856,97	259 900	-39 043,03				GG3K	
<b>SU 23</b>	<b>Summe Haushaltsrücklagen</b>	<b>220 856,97</b>	<b>259 900</b>	<b>-39 043,03</b>					
<b>SA 00</b>	<b>Nettoergebnis nach Zuweisung und Entnahmen von Haushaltsrücklagen (SA 0 +/- SU 23)</b>	<b>202 147,63</b>	<b>-13 500</b>	<b>215 647,63</b>					
<b>Investive Gebarung</b>									
<b>SU 33</b>	<b>Summe Einzahlungen investive Gebarung</b>				<b>0,00</b>	<b>0</b>	<b>0,00</b>		
<b>SU 34</b>	<b>Summe Auszahlungen investive Gebarung</b>				<b>0,00</b>	<b>0</b>	<b>0,00</b>		
<b>SA 2</b>	<b>Saldo (2) Geldfluss aus der investiven Gebarung (33 - 34)</b>				<b>0,00</b>	<b>0</b>	<b>0,00</b>		
<b>SA 3</b>	<b>Saldo (3) Nettofinanzierungssaldo (SA 1 + SA 2)</b>				<b>-224 928,81</b>	<b>-259 900</b>	<b>34 971,19</b>		
<b>Finanzierungstätigkeit</b>									
<b>SU 35</b>	<b>Summe Einzahlungen aus der Finanzierungstätigkeit</b>				<b>0,00</b>	<b>0</b>	<b>0,00</b>		
<b>SU 36</b>	<b>Summe Auszahlungen aus der Finanzierungstätigkeit</b>				<b>0,00</b>	<b>0</b>	<b>0,00</b>		
<b>SA 4</b>	<b>Saldo (4) Geldfluss aus der Finanzierungstätigkeit (35 - 36)</b>				<b>0,00</b>	<b>0</b>	<b>0,00</b>		
<b>SA 5</b>	<b>Saldo (5) Geldfluss aus der voranschlagswirksamen Gebarung (SA 3 + SA 4)</b>				<b>-224 928,81</b>	<b>-259 900</b>	<b>34 971,19</b>		

UA 812	WC-Anlagen	RA2023	VA2023	Differenz	RA2023	VA2023	Differenz	BWST	S/D
		Ergebnisrechnung			Finanzierungsrechnung				
SA 0 / SA 1	(0) Nettoergebnis (21 - 22) / Saldo (1) Geldfluss aus der operativen Gebarung (31 - 32)	-75 386,92	-90 400	15 013,08	-63 468,31	-82 100	18 631,69		
SA 00	Nettoergebnis nach Zuweisung und Entnahmen von Haushaltsrücklagen (SA 0 +/- SU 23)	-75 386,92	-90 400	15 013,08					
SA 2	Saldo (2) Geldfluss aus der investiven Gebarung (33 - 34)				-137 554,56	-98 000	-39 554,56		
SA 3	Saldo (3) Nettofinanzierungssaldo (SA 1 + SA 2)				-201 022,87	-180 100	-20 922,87		
SA 4	Saldo (4) Geldfluss aus der Finanzierungstätigkeit (35 - 36)				-6 817,06	90 900	-97 717,06		
SA 5	Saldo (5) Geldfluss aus der voranschlagswirksamen Gebarung (SA 3 + SA 4)				-207 839,93	-89 200	-118 639,93		
Ansatz 8120 Konto	WC-Anlagen	RA2023	VA2023	Differenz	RA2023	VA2023	Differenz	BWST	S/D
		Ergebnisrechnung			Finanzierungsrechnung				
<b>Operative Gebarung</b>									
8120 829390	Sonstige Erträge - Schadensfall - 8120.61x390	0,00	1 000	-1 000,00	0,00	1 000	-1 000,00	2HL	
SU 21 / SU 31	<b>Summe Erträge / Einzahlungen operative Gebarung</b>	<b>0,00</b>	<b>1 000</b>	<b>-1 000,00</b>	<b>0,00</b>	<b>1 000</b>	<b>-1 000,00</b>		
8120 400000	Geringwertige Wirtschaftsgüter (GWG)	0,00	400	-400,00	0,00	400	-400,00	2HL	
8120 454000	Reinigungsmittel	1 373,06	1 500	-126,94	1 373,06	1 500	-126,94	2HL	350
8120 455029	Chemische und sonstige artverwandte Mittel - intern - Wirtschaftshof	0,00	100	-100,00	0,00	100	-100,00	2HL	
8120 459000	Sonstige Verbrauchsgüter	0,00	200	-200,00	0,00	200	-200,00	2HL	350
8120 600100	Energiebezüge - Strom	2 817,25	3 500	-682,75	2 817,25	3 500	-682,75	3BE	9965
8120 614000	Instandhaltung von Gebäuden und Bauten	3 198,49	6 500	-3 301,51	2 422,84	6 500	-4 077,16	2HL	
8120 614390	Instandhaltung von Gebäuden und Bauten - Schadensfall - 8120.829390	973,73	1 000	-26,27	0,00	1 000	-1 000,00	2HL	
8120 618260	Instandhaltung von sonstigen Anlagen - 5F	0,00	100	-100,00	0,00	100	-100,00	5F	9964
8120 650000	Zinsen für Finanzschulden - in Euro	3 448,04	3 000	448,04	3 448,04	3 000	448,04	GG3D	9943
8120 670000	Versicherungen	46,99	300	-253,01	46,99	300	-253,01	GG3V	9950
8120 680100	Planmäßige Abschreibung - Immaterielle Vermögenswerte	122,09	100	22,09				3BE	9969
8120 680300	Planmäßige Abschreibung - Gebäude und Bauten	9 710,72	7 900	1 810,72				3BE	9969
8120 680700	Planmäßige Abschreibung - Amts-, Betriebs- und Geschäftsausstattung	336,42	300	36,42				3BE	9969
8120 711000	Gebühren f.d.Ben.v.Gemeindeeinr. u. -anlagen gem. FAG	4 327,26	4 500	-172,74	4 327,26	4 500	-172,74	2HL	313
8120 728000	Entgelte für sonstige Leistungen	0,00	300	-300,00	0,00	300	-300,00	2HL	
8120 728009	Entgelte für sonstige Leistungen - intern - Wirtschaftshof	0,00	500	-500,00	0,00	500	-500,00	2HL	
8120 728129	Entgelte für sonstige Leistungen - intern - Gebäudereinigung	48 599,85	60 200	-11 600,15	48 599,85	60 200	-11 600,15	2HLR	9961
8120 728220	Entgelte für sonstige Leistungen - Überprüfungen	433,02	1 000	-566,98	433,02	1 000	-566,98	2HL	9963
SU 22 / SU 32	<b>Summe Aufwendungen / Auszahlungen operative Gebarung</b>	<b>75 386,92</b>	<b>91 400</b>	<b>-16 013,08</b>	<b>63 468,31</b>	<b>83 100</b>	<b>-19 631,69</b>		
SA 0 / SA 1	(0) Nettoergebnis (21 - 22) / Saldo (1) Geldfluss aus der operativen Gebarung (31 - 32)	-75 386,92	-90 400	15 013,08	-63 468,31	-82 100	18 631,69		
SU 23	<b>Summe Haushaltsrücklagen</b>	<b>0,00</b>	<b>0</b>	<b>0,00</b>					
SA 00	Nettoergebnis nach Zuweisung und Entnahmen von Haushaltsrücklagen (SA 0 +/- SU 23)	-75 386,92	-90 400	15 013,08					



Ansatz 8120 Konto	WC-Anlagen	RA2023	VA2023	Differenz	RA2023	VA2023	Differenz	BWST	S/D
		Ergebnisrechnung			Finanzierungsrechnung				
<b>Investive Gebarung</b>									
8120 301901	Kapitaltransfers von Ländern - KIP-Förderung				0,00	95 000	-95 000,00	GG3	
<b>SU 33</b>	<b>Summe Einzahlungen investive Gebarung</b>				<b>0,00</b>	<b>95 000</b>	<b>-95 000,00</b>		
8120 010600	Gebäude und Bauten				137 554,56	193 000	-55 445,44	2HL	
<b>SU 34</b>	<b>Summe Auszahlungen investive Gebarung</b>				<b>137 554,56</b>	<b>193 000</b>	<b>-55 445,44</b>		
<b>SA 2</b>	<b>Saldo (2) Geldfluss aus der investiven Gebarung (33 - 34)</b>				<b>-137 554,56</b>	<b>-98 000</b>	<b>-39 554,56</b>		
<b>SA 3</b>	<b>Saldo (3) Nettofinanzierungssaldo (SA 1 + SA 2)</b>				<b>-201 022,87</b>	<b>-180 100</b>	<b>-20 922,87</b>		
<b>Finanzierungstätigkeit</b>									
8120 346100	Investitionsdarlehen von Finanzunternehmen				0,00	98 000	-98 000,00	GG3D	
<b>SU 35</b>	<b>Summe Einzahlungen aus der Finanzierungstätigkeit</b>				<b>0,00</b>	<b>98 000</b>	<b>-98 000,00</b>		
8120 346100	Investitionsdarlehen (Tilgung) - Finanzunternehmen				6 817,06	7 100	-282,94	GG3D	9943
<b>SU 36</b>	<b>Summe Auszahlungen aus der Finanzierungstätigkeit</b>				<b>6 817,06</b>	<b>7 100</b>	<b>-282,94</b>		
<b>SA 4</b>	<b>Saldo (4) Geldfluss aus der Finanzierungstätigkeit (35 - 36)</b>				<b>-6 817,06</b>	<b>90 900</b>	<b>-97 717,06</b>		
<b>SA 5</b>	<b>Saldo (5) Geldfluss aus der voranschlagswirksamen Gebarung (SA 3 + SA 4)</b>				<b>-207 839,93</b>	<b>-89 200</b>	<b>-118 639,93</b>		
<b>UA 813</b>	<b>Müllbeseitigung</b>	<b>RA2023</b>	<b>VA2023</b>	<b>Differenz</b>	<b>RA2023</b>	<b>VA2023</b>	<b>Differenz</b>	<b>BWST</b>	<b>S/D</b>
		Ergebnisrechnung			Finanzierungsrechnung				
<b>SA 0 / SA 1</b>	<b>(0) Nettoergebnis (21 - 22) / Saldo (1) Geldfluss aus der operativen Gebarung (31 - 32)</b>	<b>-0,01</b>	<b>-1 100</b>	<b>1 099,99</b>	<b>-11 562,58</b>	<b>0</b>	<b>-11 562,58</b>		
<b>SA 00</b>	<b>Nettoergebnis nach Zuweisung und Entnahmen von Haushaltsrücklagen (SA 0 +/- SU 23)</b>	<b>-0,01</b>	<b>-1 100</b>	<b>1 099,99</b>					
<b>SA 2</b>	<b>Saldo (2) Geldfluss aus der investiven Gebarung (33 - 34)</b>				<b>0,00</b>	<b>0</b>	<b>0,00</b>		
<b>SA 3</b>	<b>Saldo (3) Nettofinanzierungssaldo (SA 1 + SA 2)</b>				<b>-11 562,58</b>	<b>0</b>	<b>-11 562,58</b>		
<b>SA 4</b>	<b>Saldo (4) Geldfluss aus der Finanzierungstätigkeit (35 - 36)</b>				<b>0,00</b>	<b>0</b>	<b>0,00</b>		
<b>SA 5</b>	<b>Saldo (5) Geldfluss aus der voranschlagswirksamen Gebarung (SA 3 + SA 4)</b>				<b>-11 562,58</b>	<b>0</b>	<b>-11 562,58</b>		

Ansatz 8131		MÜLLDEPONIE	RA2023	VA2023	Differenz	RA2023	VA2023	Differenz	BWST	S/D
Konto			Ergebnisrechnung			Finanzierungsrechnung				
<b>Operative Gebarung</b>										
	8131	817210	Erträge aus der Auflösung von sonstigen Rückstellungen - nicht konsumierte Gleitzeit	0,00	1 000	-1 000,00				3BE
	8131	827550	Kostensätze für die Überlassung von Bediensteten an Dritte	45 640,82	45 800	-159,18	34 246,46	45 800	-11 553,54	MDPB
<b>SU 21 / SU 31</b>		<b>Summe Erträge / Einzahlungen operative Gebarung</b>		<b>45 640,82</b>	<b>46 800</b>	<b>-1 159,18</b>	<b>34 246,46</b>	<b>45 800</b>	<b>-11 553,54</b>	
	8131	500000	Geldbezüge, Beamte AV	33 512,80	33 600	-87,20	33 672,53	33 600	72,53	MDPL 9940
	8131	510000	Geldbezüge, Vertragsbedienstete AV	8 409,84	8 400	9,84	8 409,84	8 400	9,84	MDPL 9940
	8131	580000	DGB zum Ausgleichsfonds für Familienbeihilfen	1 088,92	1 100	-11,08	1 092,62	1 100	-7,38	MDPL 9940
	8131	581000	Dienstgeberbeiträge zur Alterssicherung	786,61	800	-13,39	786,61	800	-13,39	MDPL 9940
	8131	582000	Sonstige DGB zur sozialen Sicherheit	585,04	600	-14,96	585,04	600	-14,96	MDPL 9940
	8131	588000	Kommunalsteuer	1 257,62	1 300	-42,38	1 262,40	1 300	-37,60	MDPL 9940
	8131	593000	Dotierung von Rückstellungen für nicht konsumierte Urlaube	0,00	2 100	-2 100,00				3BE 9944
<b>SU 22 / SU 32</b>		<b>Summe Aufwendungen / Auszahlungen operative Gebarung</b>		<b>45 640,83</b>	<b>47 900</b>	<b>-2 259,17</b>	<b>45 809,04</b>	<b>45 800</b>	<b>9,04</b>	
<b>SA 0 / SA 1</b>		<b>(0) Nettoergebnis (21 - 22) / Saldo (1) Geldfluss aus der operativen Gebarung (31 - 32)</b>		<b>-0,01</b>	<b>-1 100</b>	<b>1 099,99</b>	<b>-11 562,58</b>	<b>0</b>	<b>-11 562,58</b>	
<b>SU 23</b>		<b>Summe Haushaltsrücklagen</b>		<b>0,00</b>	<b>0</b>	<b>0,00</b>				
<b>SA 00</b>		<b>Nettoergebnis nach Zuweisung und Entnahmen von Haushaltsrücklagen (SA 0 +/- SU 23)</b>		<b>-0,01</b>	<b>-1 100</b>	<b>1 099,99</b>				
<b>Investive Gebarung</b>										
<b>SU 33</b>		<b>Summe Einzahlungen investive Gebarung</b>					<b>0,00</b>	<b>0</b>	<b>0,00</b>	
<b>SU 34</b>		<b>Summe Auszahlungen investive Gebarung</b>					<b>0,00</b>	<b>0</b>	<b>0,00</b>	
<b>SA 2</b>		<b>Saldo (2) Geldfluss aus der investiven Gebarung (33 - 34)</b>					<b>0,00</b>	<b>0</b>	<b>0,00</b>	
<b>SA 3</b>		<b>Saldo (3) Nettofinanzierungssaldo (SA 1 + SA 2)</b>					<b>-11 562,58</b>	<b>0</b>	<b>-11 562,58</b>	
<b>Finanzierungstätigkeit</b>										
<b>SU 35</b>		<b>Summe Einzahlungen aus der Finanzierungstätigkeit</b>					<b>0,00</b>	<b>0</b>	<b>0,00</b>	
<b>SU 36</b>		<b>Summe Auszahlungen aus der Finanzierungstätigkeit</b>					<b>0,00</b>	<b>0</b>	<b>0,00</b>	
<b>SA 4</b>		<b>Saldo (4) Geldfluss aus der Finanzierungstätigkeit (35 - 36)</b>					<b>0,00</b>	<b>0</b>	<b>0,00</b>	
<b>SA 5</b>		<b>Saldo (5) Geldfluss aus der voranschlagswirksamen Gebarung (SA 3 + SA 4)</b>					<b>-11 562,58</b>	<b>0</b>	<b>-11 562,58</b>	
<b>UA 814 Straßenreinigung</b>										
				<b>RA2023</b>	<b>VA2023</b>	<b>Differenz</b>	<b>RA2023</b>	<b>VA2023</b>	<b>Differenz</b>	<b>BWST S/D</b>
<b>SA 0 / SA 1</b>		<b>(0) Nettoergebnis (21 - 22) / Saldo (1) Geldfluss aus der operativen Gebarung (31 - 32)</b>		<b>-7 094 552,87</b>	<b>-7 114 500</b>	<b>19 947,13</b>	<b>-7 030 325,00</b>	<b>-7 074 400</b>	<b>44 075,00</b>	
<b>SA 00</b>		<b>Nettoergebnis nach Zuweisung und Entnahmen von Haushaltsrücklagen (SA 0 +/- SU 23)</b>		<b>-7 094 552,87</b>	<b>-7 114 500</b>	<b>19 947,13</b>				
<b>SA 2</b>		<b>Saldo (2) Geldfluss aus der investiven Gebarung (33 - 34)</b>					<b>-59 958,12</b>	<b>-110 100</b>	<b>50 141,88</b>	
<b>SA 3</b>		<b>Saldo (3) Nettofinanzierungssaldo (SA 1 + SA 2)</b>					<b>-7 090 283,12</b>	<b>-7 184 500</b>	<b>94 216,88</b>	
<b>SA 4</b>		<b>Saldo (4) Geldfluss aus der Finanzierungstätigkeit (35 - 36)</b>					<b>-23 334,62</b>	<b>88 900</b>	<b>-112 234,62</b>	
<b>SA 5</b>		<b>Saldo (5) Geldfluss aus der voranschlagswirksamen Gebarung (SA 3 + SA 4)</b>					<b>-7 113 617,74</b>	<b>-7 095 600</b>	<b>-18 017,74</b>	

Ansatz 8140		Straßenreinigung	RA2023	VA2023	Differenz	RA2023	VA2023	Differenz	BWST	S/D
Konto			Ergebnisrechnung			Finanzierungsrechnung				
<b>Operative Gebarung</b>										
8140	803000	Veräußerungen von technischen Anlagen, Fahrzeugen und Maschinen	1 053,00	0	1 053,00				5W	
8140	804000	Veräußerungen von Amts-, Betriebs- und Geschäftsausstattung	655,00	0	655,00				5W	
8140	808000	Veräußerungen von Waren	1 317,60	2 000	-682,40	1 436,20	2 000	-563,80	5W	
8140	810000	Erträge aus Leistungen	0,00	100	-100,00	0,00	100	-100,00	5W	
8140	810029	Erträge aus Leistungen - 1.xxxx.455x29	0,00	7 300	-7 300,00	0,00	7 300	-7 300,00	5W	
8140	810100	Erträge aus Leistungen	-200,00	0	-200,00	0,00	0	0,00	GG1S	
8140	816000	Kostenbeiträge (-Ersätze) für sonstige Leistungen	3 030,00	5 500	-2 470,00	3 030,00	5 500	-2 470,00	GG1S	
8140	819000	Übrige nicht finanzierungswirk same Erträge	200,00	0	200,00				3BE	
8140	829380	Sonstige Erträge - Schadensfall - 8140.61x380	753,75	500	253,75	918,78	500	418,78	5W	
<b>SU 21 / SU 31</b>		<b>Summe Erträge / Einzahlungen operative Gebarung</b>	<b>6 809,35</b>	<b>15 400</b>	<b>-8 590,65</b>	<b>5 384,98</b>	<b>15 400</b>	<b>-10 015,02</b>		
8140	400000	Geringwertige Wirtschaftsgüter (GWG)	4 908,21	11 800	-6 891,79	4 908,21	11 800	-6 891,79	5W	165
8140	413400	Handelswaren zur unentgeltlichen Weitergabe	0,00	500	-500,00	0,00	500	-500,00	5W	
8140	451000	Brennstoffe	168,40	4 500	-4 331,60	168,40	4 500	-4 331,60	5W	165
8140	452000	Treibstoffe	13 709,27	13 900	-190,73	13 709,27	13 900	-190,73	5W	
8140	453000	Schmier- und Schleifmittel	571,05	800	-228,95	571,05	800	-228,95	5W	165
8140	454000	Reinigungsmittel	1 430,60	2 000	-569,40	1 430,60	2 000	-569,40	5W	165
8140	455010	Chemische und sonstige artverwandte Mittel - Winterdienst	346 387,75	300 000	46 387,75	328 144,01	300 000	28 144,01	5W	262
8140	457000	Druckwerke	0,00	200	-200,00	0,00	200	-200,00	5W	165
8140	459000	Sonstige Verbrauchsgüter	8 883,19	17 800	-8 916,81	8 883,19	17 800	-8 916,81	5W	165
8140	459010	Sonstige Verbrauchsgüter - Winterdienst	11 823,84	10 000	1 823,84	6 477,84	10 000	-3 522,16	5W	262
8140	600100	Energiebezüge - Strom	1 282,80	1 000	282,80	1 282,80	1 000	282,80	3BE	9965
8140	600200	Energiebezüge - Gas	2 513,92	4 000	-1 486,08	2 513,92	4 000	-1 486,08	5W	165
8140	616000	Instandh.von Maschinen u.masch.Anlagen	5 306,89	4 000	1 306,89	5 306,89	4 000	1 306,89	5W	165
8140	618000	Instandhaltung von sonstigen Anlagen	18 086,72	20 000	-1 913,28	18 086,72	20 000	-1 913,28	5W	165
8140	618010	Instandhaltung von sonstigen Anlagen - Winterdienst	1 447,30	3 300	-1 852,70	1 436,69	3 300	-1 863,31	5W	262
8140	618380	Instandhaltung von sonstigen Anlagen - Schadensfall - 8140.829380	0,00	500	-500,00	0,00	500	-500,00	5W	
8140	619000	Instandhaltung von Sonderanlagen	51,82	5 000	-4 948,18	144,69	5 000	-4 855,31	5W	165
8140	621000	Sonstige Transporte	22 857,88	10 000	12 857,88	21 882,14	10 000	11 882,14	5W	165
8140	621010	Sonstige Transporte - Winterdienst	285 634,25	180 000	105 634,25	285 634,25	180 000	105 634,25	5W	262
8140	650000	Zinsen für Finanzschulden - in Euro	7 557,83	5 400	2 157,83	7 557,83	5 400	2 157,83	GG3D	9943
8140	680500	Planmäßige Abschreibung - Sonderanlagen	21 229,64	20 100	1 129,64				3BE	9969
8140	680600	Planmäßige Abschreibung - Technische Anlagen, Fahrzeuge und Maschinen	16 852,97	13 000	3 852,97				3BE	9969
8140	680700	Planmäßige Abschreibung - Amts-, Betriebs- und Geschäftsausstattung	7 489,05	5 000	2 489,05				3BE	9969
8140	683000	Verluste aus dem Abgang von Sachanlagen und immateriellen Vermögenswerten	707,88	0	707,88				3BE	
8140	690800	Abschreibung von Forderungen (Schadensfälle)	200,00	500	-300,00				3BE	9951
8140	691000	Schadensfälle	0,00	1 500	-1 500,00	0,00	1 500	-1 500,00	5W	165
8140	695000	Wertberichtigungen zu kurzfristigen Forderungen (LuL)	0,00	1 500	-1 500,00				3BE	

Ansatz 8140		Straßenreinigung			RA2023	VA2023	Differenz	RA2023	VA2023	Differenz	BWST	S/D
Konto					Ergebnisrechnung			Finanzierungsrechnung				
8140	700000	Miet- und Pachtaufwand	19 057,63	18 000	1 057,63	20 153,99	18 000	2 153,99	5W	165		
8140	700010	Miet- und Pachtaufwand - Winterdienst	49 030,71	30 000	19 030,71	48 909,51	30 000	18 909,51	5W	262		
8140	711000	Gebühren f.d.Ben.v.Gemeindeeinr. u. -anlagen gem. FAG	36,42	200	-163,58	36,42	200	-163,58	5W	165		
8140	728000	Entgelte für sonstige Leistungen	151 200,95	137 900	13 300,95	151 316,30	137 900	13 416,30	5W	165		
8140	728010	Entgelte für sonstige Leistungen - Winterdienst	1 056 020,16	809 000	247 020,16	1 053 122,22	809 000	244 122,22	5W	262		
8140	728039	Entgelte für sonstige Leistungen - intern - Stadtgrün	38 648,20	40 000	-1 351,80	45 766,15	40 000	5 766,15	5W			
8140	728609	Entgelte für sonstige Leistungen - intern - Wirtschaftshof	5 008 266,89	5 458 500	-450 233,11	5 008 266,89	5 458 500	-450 233,11	5W	9956		
<b>SU 22 / SU 32</b>	<b>Summe Aufwendungen / Auszahlungen operative Gebarung</b>		<b>7 101 362,22</b>	<b>7 129 900</b>	<b>-28 537,78</b>	<b>7 035 709,98</b>	<b>7 089 800</b>	<b>-54 090,02</b>				
<b>SA 0 / SA 1</b>	<b>(0) Nettoergebnis (21 - 22) / Saldo (1) Geldfluss aus der operativen Gebarung (31 - 32)</b>		<b>-7 094 552,87</b>	<b>-7 114 500</b>	<b>19 947,13</b>	<b>-7 030 325,00</b>	<b>-7 074 400</b>	<b>44 075,00</b>				
<b>SU 23</b>	<b>Summe Haushaltsrücklagen</b>		<b>0,00</b>	<b>0</b>	<b>0,00</b>							
<b>SA 00</b>	<b>Nettoergebnis nach Zuweisung und Entnahmen von Haushaltsrücklagen (SA 0 +/- SU 23)</b>		<b>-7 094 552,87</b>	<b>-7 114 500</b>	<b>19 947,13</b>							
<b>Investive Gebarung</b>												
8140	803000	Veräußerungen von technischen Anlagen, Fahrzeugen und Maschinen				1 053,00	0	1 053,00	5W			
8140	804000	Veräußerungen von Amts-, Betriebs- und Geschäftsausstattung				455,00	0	455,00	5W			
<b>SU 33</b>	<b>Summe Einzahlungen investive Gebarung</b>					<b>1 508,00</b>	<b>0</b>	<b>1 508,00</b>				
8140	020000	Maschinen und maschinelle Anlagen				6 150,25	3 600	2 550,25	5W	519		
8140	020100	Maschinen und maschinelle Anlagen				0,00	45 000	-45 000,00	5W			
8140	030000	Werkzeuge und sonstige Erzeugungsmittel				32 209,26	35 100	-2 890,74	5W	519		
8140	042000	Amts-, Betriebs- und Geschäftsausstattung				23 106,61	26 400	-3 293,39	5W			
<b>SU 34</b>	<b>Summe Auszahlungen investive Gebarung</b>					<b>61 466,12</b>	<b>110 100</b>	<b>-48 633,88</b>				
<b>SA 2</b>	<b>Saldo (2) Geldfluss aus der investiven Gebarung (33 - 34)</b>					<b>-59 958,12</b>	<b>-110 100</b>	<b>50 141,88</b>				
<b>SA 3</b>	<b>Saldo (3) Nettofinanzierungssaldo (SA 1 + SA 2)</b>					<b>-7 090 283,12</b>	<b>-7 184 500</b>	<b>94 216,88</b>				
<b>Finanzierungstätigkeit</b>												
8140	346100	Investitionsdarlehen von Finanzunternehmen				0,00	110 100	-110 100,00	GG3D			
<b>SU 35</b>	<b>Summe Einzahlungen aus der Finanzierungstätigkeit</b>					<b>0,00</b>	<b>110 100</b>	<b>-110 100,00</b>				
8140	346100	Investitionsdarlehen (Tilgung) - Finanzunternehmen				23 334,62	21 200	2 134,62	GG3D	9943		
<b>SU 36</b>	<b>Summe Auszahlungen aus der Finanzierungstätigkeit</b>					<b>23 334,62</b>	<b>21 200</b>	<b>2 134,62</b>				
<b>SA 4</b>	<b>Saldo (4) Geldfluss aus der Finanzierungstätigkeit (35 - 36)</b>					<b>-23 334,62</b>	<b>88 900</b>	<b>-112 234,62</b>				
<b>SA 5</b>	<b>Saldo (5) Geldfluss aus der voranschlagswirksamen Gebarung (SA 3 + SA 4)</b>					<b>-7 113 617,74</b>	<b>-7 095 600</b>	<b>-18 017,74</b>				

UA 815	Park- und Gartenanlagen, Kinderspielplätze	RA2023	VA2023	Differenz	RA2023	VA2023	Differenz	BWST	S/D
		Ergebnisrechnung			Finanzierungsrechnung				
SA 0 / SA 1	(0) Nettoergebnis (21 - 22) / Saldo (1) Geldfluss aus der operativen Gebarung (31 - 32)	-4 061 290,30	-4 205 800	144 509,70	-4 114 854,17	-3 918 600	-196 254,17		
SA 00	Nettoergebnis nach Zuweisung und Entnahmen von Haushaltsrücklagen (SA 0 +/- SU 23)	-3 329 796,89	-4 186 000	856 203,11					
SA 2	Saldo (2) Geldfluss aus der investiven Gebarung (33 - 34)				-895 412,68	-1 014 500	119 087,32		
SA 3	Saldo (3) Nettofinanzierungssaldo (SA 1 + SA 2)				-5 010 266,85	-4 933 100	-77 166,85		
SA 4	Saldo (4) Geldfluss aus der Finanzierungstätigkeit (35 - 36)				25 010,40	833 800	-808 789,60		
SA 5	Saldo (5) Geldfluss aus der voranschlagswirksamen Gebarung (SA 3 + SA 4)				-4 985 256,45	-4 099 300	-885 956,45		

Ansatz 8150	Park- und Gartenanlagen, Kinderspielplätze	RA2023	VA2023	Differenz	RA2023	VA2023	Differenz	BWST	S/D
Konto	Ergebnisrechnung			Finanzierungsrechnung					
Operative Gebarung									
8150 801000	Veräußerungen von Grundstücken und Grundstückseinrichtungen	0,00	200	-200,00				5S	
8150 803000	Veräußerungen von technischen Anlagen, Fahrzeugen und Maschinen	2 435,00	500	1 935,00				5S	
8150 803100	Veräußerungen von technischen Anlagen, Fahrzeugen und Maschinen	3 000,00	17 000	-14 000,00				5S	
8150 804000	Veräußerungen von Amts-, Betriebs- und Geschäftsausstattung	2 798,00	300	2 498,00				5S	
8150 808000	Veräußerungen von Waren	4 292,65	5 700	-1 407,35	4 292,65	5 700	-1 407,35	5S	
8150 808020	Veräußerungen von Waren - 20%	2 176,16	1 000	1 176,16	2 176,16	1 000	1 176,16	5S	
8150 808030	Veräußerungen von Waren - 13%	5 329,36	6 700	-1 370,64	5 415,12	6 700	-1 284,88	5S	
8150 808120	Veräußerungen von Waren - BGA - 20%	9 862,50	5 000	4 862,50	10 974,49	5 000	5 974,49	5S	
8150 808130	Veräußerungen von Waren - BGA - 13%	4 909,53	9 900	-4 990,47	8 976,42	9 900	-923,58	5S	
8150 810000	Erträge aus Leistungen - HHV	8 345,80	10 000	-1 654,20	4 447,70	10 000	-5 552,30	5S	
8150 810009	Erträge aus Leistungen - intern - HHV	92 712,50	146 500	-53 787,50	100 780,30	146 500	-45 719,70	5S	
8150 810100	Erträge aus Leistungen - BGA	146 874,41	118 200	28 674,41	140 926,14	118 200	22 726,14	5S	
8150 810109	Erträge aus Leistungen - intern - BGA	274 880,75	340 800	-65 919,25	280 743,80	340 800	-60 056,20	5S	
8150 811009	Miet- und Pächtertrag - intern - HHV	3 716,99	18 000	-14 283,01	3 631,21	18 000	-14 368,79	5S	
8150 811100	Miet- und Pächtertrag - BGA	11 457,93	12 000	-542,07	6 256,89	12 000	-5 743,11	5S	
8150 811109	Miet- und Pächtertrag - intern - BGA	2 368,49	7 700	-5 331,51	1 898,03	7 700	-5 801,97	5S	
8150 813000	Erträge aus der Auflösung von Investitionszuschüssen (Kapitaltransfers)	10 768,49	2 600	8 168,49				3BE	
8150 816000	Kostenbeiträge (-Ersätze) für sonstige Leistungen	647,44	700	-52,56	647,44	700	-52,56	5S	
8150 816010	Kostenbeiträge (-Ersätze) für sonstige Leistungen	1 089,81	900	189,81	697,06	900	-202,94	5S	
8150 816500	Kostenbeiträge (-Ersätze) für Personal	44 793,56	2 000	42 793,56	46 130,26	2 000	44 130,26	MDP	
8150 816550	Kostenbeiträge (-Ersätze) für Personal	9 167,29	14 600	-5 432,71	10 689,88	14 600	-3 910,12	MDPB	
8150 817200	Erträge aus der Auflösung von sonstigen Rückstellungen - nicht konsumierte Urlaube	7 631,17	0	7 631,17				3BE	
8150 817210	Erträge aus der Auflösung von sonstigen Rückstellungen - nicht konsumierte Gleitzeit	0,00	8 200	-8 200,00				3BE	
8150 817400	Erträge aus der Auflösung von sonstigen Rückstellungen - Abfertigungen	81 916,12	41 700	40 216,12				3BE	

Ansatz 8150		Park- und Gartenanlagen, Kinderspielplätze	RA2023	VA2023	Differenz	RA2023	VA2023	Differenz	BWST	S/D
Konto			Ergebnisrechnung			Finanzierungsrechnung				
8150	819000	Übrige nicht finanzierungswirk same Erträge	864,34	0	864,34				3BE	
8150	828000	Rückersätze von Aufwendungen	3 575,46	0	3 575,46	3 575,46	0	3 575,46	5S	
8150	829380	Sonstige Erträge - Schadensfall - 8150.61x380	9 936,49	5 000	4 936,49	7 718,33	5 000	2 718,33	5S	
8150	864000	Transfers von Unternehmen (ohne Finanzunternehmen) und andere	52 934,89	50 000	2 934,89	52 934,89	50 000	2 934,89	5S	
8150	864100	Transfers von Unternehmen (ohne Finanzunternehmen) und andere	87 207,40	87 200	7,40	87 207,40	87 200	7,40	5S	
8150	899000	Entnahmen aus Verrechnungsrücklagen zwischen operativer Gebarung und Projekten	98 885,08	0	98 885,08				GG3	
<b>SU 21 / SU 31</b>		<b>Summe Erträge / Einzahlungen operative Gebarung</b>	<b>984 577,61</b>	<b>912 400</b>	<b>72 177,61</b>	<b>780 119,63</b>	<b>841 900</b>	<b>-61 780,37</b>		
8150	400000	Geringwertige Wirtschaftsgüter (GWG)	76 041,66	60 900	15 141,66	78 992,24	60 900	18 092,24	5S	300
8150	400009	Geringwertige Wirtschaftsgüter - intern - Zentraler Service	62,36	100	-37,64	62,36	100	-37,64	4RV	9958
8150	400010	Geringwertige Wirtschaftsgüter (GWG) - BGA	0,00	2 500	-2 500,00	0,00	2 500	-2 500,00	5S	300
8150	400900	Geringwertige Wirtschaftsgüter (GWG) - Innergem. Lieferung/Leistung	2 123,02	5 000	-2 876,98	2 123,02	5 000	-2 876,98	5S	300
8150	413000	Handelswaren	672,51	2 500	-1 827,49	672,51	2 500	-1 827,49	5S	156
8150	413100	Handelswaren - 2.8150.8081xx - BGA	926,91	2 000	-1 073,09	926,91	2 000	-1 073,09	5S	156
8150	413400	Handelswaren zur unentgeltlichen Weitergabe	10 539,19	15 600	-5 060,81	10 808,44	15 600	-4 791,56	5S	156
8150	420000	Roh-, Hilfs- und Baustoffe	1 348,32	5 500	-4 151,68	1 348,32	5 500	-4 151,68	5S	156
8150	420900	Roh-, Hilfs- und Baustoffe - Innergem. Lieferung/Leistung	0,00	1 000	-1 000,00	0,00	1 000	-1 000,00	5S	156
8150	452000	Treibstoffe	34 717,48	62 400	-27 682,52	34 887,46	62 400	-27 512,54	5S	
8150	453000	Schmier- und Schleifmittel	4 643,22	2 500	2 143,22	4 229,01	2 500	1 729,01	5S	156
8150	454000	Reinigungsmittel	7 530,65	4 600	2 930,65	7 549,63	4 600	2 949,63	5S	156
8150	455000	Chemische und sonstige artverwandte Mittel	3 083,90	5 400	-2 316,10	3 083,90	5 400	-2 316,10	5S	156
8150	455059	Chemische und sonstige artverwandte Mittel - intern - Feuerwehr	0,00	1 000	-1 000,00	0,00	1 000	-1 000,00	5S	251
8150	455900	Chemische und sonstige artverwandte Mittel - IG Lief/Leist.	0,00	1 000	-1 000,00	0,00	1 000	-1 000,00	5S	156
8150	456000	Schreib-, Zeichen- und sonstige Büromittel	108,64	800	-691,36	108,64	800	-691,36	5S	156
8150	456009	Schreib-, Zeichen- und sonstige Büromittel - intern - Zentraler Service	1 280,70	1 200	80,70	1 280,70	1 200	80,70	4RV	9958
8150	457000	Druckwerke	2 570,26	3 200	-629,74	2 570,26	3 200	-629,74	5S	156
8150	457900	Druckwerke - innergem. Lieferung/Leistung	558,15	600	-41,85	558,15	600	-41,85	5S	156
8150	458000	Mittel zur ärztlichen Betreuung und Gesundheitsvorsorge	25,37	800	-774,63	25,37	800	-774,63	5S	156
8150	459000	Sonstige Verbrauchsgüter	32 420,45	34 300	-1 879,55	31 875,03	34 300	-2 424,97	5S	156
8150	459009	Sonstige Verbrauchsgüter - intern - Zentraler Service	0,00	100	-100,00	0,00	100	-100,00	4RV	9958
8150	459010	Sonstige Verbrauchsgüter - BGA	0,00	500	-500,00	0,00	500	-500,00	5S	156
8150	459900	Sonstige Verbrauchsgüter - Innergem. Lieferung/Leistung	5 645,78	9 100	-3 454,22	5 645,78	9 100	-3 454,22	5S	156
8150	501000	Geldbezüge, Beamte HV	68 016,20	67 900	116,20	68 339,98	67 900	439,98	MDPL	9940
8150	510000	Geldbezüge, Vertragsbedienstete AV	435 873,38	437 800	-1 926,62	435 873,38	437 800	-1 926,62	MDPL	9940
8150	511000	Geldbezüge, Vertragsbedienstete HV	1 138 961,77	1 056 500	82 461,77	1 138 961,77	1 056 500	82 461,77	MDPL	9940
8150	521000	Geldbezüge, Arbeiter ganzjährig beschäftigt	36 093,12	54 900	-18 806,88	36 093,12	54 900	-18 806,88	MDPL	9940
8150	522000	Geldbezüge, Angestellte nicht ganzjährig beschäftigt	1 767,03	4 600	-2 832,97	1 767,03	4 600	-2 832,97	MDPL	9940
8150	523000	Geldbezüge, Arbeiter nicht ganzjährig beschäftigt	824 288,25	827 800	-3 511,75	824 288,25	827 800	-3 511,75	MDPL	9940
8150	563000	Sonstige Aufwandsentschädigungen	3 965,86	2 800	1 165,86	3 965,86	2 800	1 165,86	MDPL	9940
8150	565000	Mehrleistungsvergütungen	65 614,61	32 900	32 714,61	65 694,49	32 900	32 794,49	MDPL	9940
8150	566000	Zuwendungen aus Anlass von Dienstjubiläen	15 846,76	0	15 846,76	15 846,76	0	15 846,76	MDPL	9940

Ansatz 8150		Park- und Gartenanlagen, Kinderspielplätze	RA2023	VA2023	Differenz	RA2023	VA2023	Differenz	BWST	S/D
Konto			Ergebnisrechnung			Finanzierungsrechnung				
8150	569000	Sonstige Nebengebühren	160 349,68	156 500	3 849,68	160 372,35	156 500	3 872,35	MDPL	9940
8150	580000	DGB zum Ausgleichsfonds für Familienbeihilfen	78 541,63	85 700	-7 158,37	78 390,19	85 700	-7 309,81	MDPL	9940
8150	581000	Dienstgeberbeiträge zur Alterssicherung	311 227,73	313 900	-2 672,27	311 227,73	313 900	-2 672,27	MDPL	9940
8150	581010	Dienstgeberbeiträge zur Alterssicherung - Betriebspension	22 909,18	21 300	1 609,18	22 909,18	21 300	1 609,18	MDPL	9940
8150	582000	Sonstige DGB zur sozialen Sicherheit	221 036,00	224 400	-3 364,00	221 055,49	224 400	-3 344,51	MDPL	9940
8150	592000	Dotierung von Rückstellungen für Jubiläumsumwendungen	16 059,63	13 100	2 959,63				3BE	9944
8150	593000	Dotierung von Rückstellungen für nicht konsumierte Urlaube	0,00	39 400	-39 400,00				3BE	9944
8150	593100	Dotierung von Rückstellungen für nicht konsumierte Gleitzeit	5 305,85	0	5 305,85				3BE	9944
8150	600100	Energiebezüge - Strom	15 361,12	20 000	-4 638,88	15 361,12	20 000	-4 638,88	3BE	9965
8150	600300	Energiebezüge - Wärme	75 473,87	65 000	10 473,87	75 473,87	65 000	10 473,87	3BE	9979
8150	613000	Instandhaltung von sonstigen Grundstückseinrichtungen	192 685,36	173 300	19 385,36	181 557,15	173 300	8 257,15	5S	156
8150	613190	Instandhaltung von sonstigen Grundstückseinrichtungen	1 837,42	5 000	-3 162,58	1 837,42	5 000	-3 162,58	5S	
8150	613380	Instandhaltung von sonstigen Grundstückseinrichtungen - Schadensfall - 8150.829380	0,00	5 000	-5 000,00	0,00	5 000	-5 000,00	5S	
8150	613900	Instandhaltung von sonstigen Grundstückseinrichtungen - Innergem. Lieferung/Leistung	24 603,39	24 100	503,39	25 325,84	24 100	1 225,84	5S	156
8150	614000	Instandhaltung von Gebäuden und Bauten	7 422,77	9 000	-1 577,23	19 727,86	9 000	10 727,86	5S	156
8150	614900	Instandhaltung von Gebäuden und Bauten - Innergem. Lieferung/Leistung	14 384,25	10 000	4 384,25	14 384,25	10 000	4 384,25	5S	156
8150	616000	Instandh.von Maschinen u.masch.Anlagen	74 953,97	52 000	22 953,97	75 162,43	52 000	23 162,43	5S	156
8150	617000	Instandhaltung von Fahrzeugen	6 096,25	1 500	4 596,25	5 640,75	1 500	4 140,75	5S	156
8150	618000	Instandhaltung von sonstigen Anlagen	31 726,63	33 000	-1 273,37	34 046,26	33 000	1 046,26	5S	156
8150	618260	Instandhaltung von sonstigen Anlagen - 5F	84,81	200	-115,19	84,81	200	-115,19	5F	9964
8150	619000	Instandhaltung von Sonderanlagen	1 800,00	0	1 800,00	1 800,00	0	1 800,00	5S	
8150	621000	Sonstige Transporte	4 402,34	6 000	-1 597,66	4 402,34	6 000	-1 597,66	5S	156
8150	621009	Sonstige Transporte - intern - Wirtschaftshof	0,00	3 000	-3 000,00	0,00	3 000	-3 000,00	5S	251
8150	630000	Postdienste	688,34	900	-211,66	688,34	900	-211,66	MDIT	9949
8150	631700	Telekommunikationsdienste - MDIT	2 107,16	2 300	-192,84	2 107,16	2 300	-192,84	MDIT	9947
8150	640000	Rechts- und Beratungsaufwand	0,00	100	-100,00	0,00	100	-100,00	5S	156
8150	650000	Zinsen für Finanzschulden - in Euro	24 114,35	14 800	9 314,35	24 114,35	14 800	9 314,35	GG3D	9943
8150	670000	Versicherungen	6 540,14	6 500	40,14	6 540,14	6 500	40,14	GG3V	9950
8150	680200	Planmäßige Abschreibung - Grundstückseinrichtungen u. Infrastruktur	57 947,87	28 000	29 947,87				3BE	9969
8150	680300	Planmäßige Abschreibung - Gebäude und Bauten	529,50	500	29,50				3BE	9969
8150	680500	Planmäßige Abschreibung - Sonderanlagen	43 798,64	43 800	-1,36				3BE	9969
8150	680600	Planmäßige Abschreibung - Technische Anlagen, Fahrzeuge und Maschinen	91 667,55	82 200	9 467,55				3BE	9969
8150	680700	Planmäßige Abschreibung - Amts-, Betriebs- und Geschäftsausstattung	48 352,02	41 100	7 252,02				3BE	9969
8150	683000	Verluste aus dem Abgang von Sachanlagen und immateriellen Vermögenswerten	1 151,30	0	1 151,30				3BE	
8150	690800	Abschreibung von Forderungen (Schadensfälle)	0,00	1 000	-1 000,00				3BE	9951
8150	691000	Schadensfälle	0,00	1 500	-1 500,00	0,00	1 500	-1 500,00	5S	156



Ansatz 8150		Park- und Gartenanlagen, Kinderspielplätze	RA2023	VA2023	Differenz	RA2023	VA2023	Differenz	BWST	S/D
Konto			Ergebnisrechnung			Finanzierungsrechnung				
8150	691800	Schadensfälle	578,59	0	578,59	578,59	0	578,59	3BE	9951
8150	695000	Wertberichtigungen zu kurzfristigen Forderungen (LuL)	0,00	3 000	-3 000,00				3BE	
8150	700000	Miet- und Pachtaufwand	45 966,29	54 700	-8 733,71	45 619,58	54 700	-9 080,42	5S	156
8150	700009	Miet- und Pachtaufwand - intern - Wirtschaftshof	214 110,60	218 000	-3 889,40	416 053,10	218 000	198 053,10	5S	251
8150	700069	Miet- und Pachtaufwand - intern - Bambergssäle	1 459,20	1 700	-240,80	1 459,20	1 700	-240,80	5S	251
8150	700090	Miet- und Pachtaufwand - VIV	82 009,22	82 200	-190,78	82 009,22	82 200	-190,78	GG3R	9952
8150	710000	Öffentliche Abgaben, ohne Gebühren gem. FAG	657,70	1 500	-842,30	657,70	1 500	-842,30	5S	156
8150	710020	Öffentliche Abgaben, ohne Gebühren gem. FAG	733,44	1 100	-366,56	733,44	1 100	-366,56	GG3V	9950
8150	710030	Öffentliche Abgaben, ohne Gebühren gem. FAG	0,00	300	-300,00	0,00	300	-300,00	5S	156
8150	711000	Gebühren f.d.Ben.v.Gemeindeeinr. u. -anlagen gem. FAG	21 289,01	30 000	-8 710,99	21 289,01	30 000	-8 710,99	5S	156
8150	723000	Amtspauschalien und Repräsentationsaufwendungen	795,08	800	-4,92	795,08	800	-4,92	GG5	
8150	724100	Reisegebühren (einschl. Km-Geld)	3 189,12	7 100	-3 910,88	3 189,12	7 100	-3 910,88	5S	156
8150	726000	Mitgliedsbeiträge an Institutionen	470,00	600	-130,00	470,00	600	-130,00	5S	156
8150	728000	Entgelte für sonstige Leistungen	72 918,42	148 200	-75 281,58	82 400,36	148 200	-65 799,64	5S	156
8150	728009	Entgelte für sonstige Leistungen - intern - Wirtschaftshof	77 915,38	154 000	-76 084,62	79 397,08	154 000	-74 602,92	5S	251
8150	728059	Entgelte für sonstige Leistungen - intern - Feuerwehr	0,00	3 000	-3 000,00	0,00	3 000	-3 000,00	5S	251
8150	728129	Entgelte für sonstige Leistungen - intern - Gebäudereinigung	21 282,44	31 200	-9 917,56	21 282,44	31 200	-9 917,56	2HLR	9961
8150	728219	Entgelte für sonstige Leistungen - intern - Druckerei	727,70	300	427,70	727,70	300	427,70	MDIT	9955
8150	728220	Entgelte für sonstige Leistungen - Überprüfungen	2 034,32	3 100	-1 065,68	2 034,32	3 100	-1 065,68	2HL	9963
8150	728339	Entgelte für sonstige Leistungen - intern - Friedhöfe - 2.8170.811109	836,55	10 000	-9 163,45	836,55	10 000	-9 163,45	5S	251
8150	728349	Entgelte für sonstige Leistungen - intern - Kläranlage	12 081,43	16 500	-4 418,57	12 081,43	16 500	-4 418,57	5S	251
8150	728449	Entgelte für sonstige Leistung - intern - Abwasser	392,76	1 500	-1 107,24	392,76	1 500	-1 107,24	5S	251
8150	728509	Entgelte für sonstige Leistungen - intern - EDV	60 195,55	45 000	15 195,55	60 195,55	45 000	15 195,55	MDIT	9955
8150	728709	Entgelte für sonstige Leistungen - intern - Telefonanlage	4 332,00	3 300	1 032,00	4 332,00	3 300	1 032,00	MDIT	9957
8150	728800	Entgelte für sonstige Leistungen - Seminargebühren	3 084,69	6 000	-2 915,31	3 084,69	6 000	-2 915,31	GG5	9945
8150	728900	Entgelte für sonstige Leistungen - Innerg Lieferung/Leistung	0,00	200	-200,00	0,00	200	-200,00	5S	156
8150	755090	Transfers an Unternehmen (ohne Finanzunternehmen) und andere - VIV	3 542,30	3 700	-157,70	3 542,30	3 700	-157,70	GG3R	9952
8150	775090	Kap.Transfers an Unternehmungen - VIV	105 356,64	105 600	-243,36				GG3R	9952
<b>SU 22 / SU 32</b>		<b>Summe Aufwendungen / Auszahlungen operative Gebarung</b>	<b>5 053 842,73</b>	<b>5 124 500</b>	<b>-70 657,27</b>	<b>4 902 948,62</b>	<b>4 766 800</b>	<b>136 148,62</b>		
<b>SA 0 / SA 1</b>		<b>(0) Nettoergebnis (21 - 22) / Saldo (1) Geldfluss aus der operativen Gebarung (31 - 32)</b>	<b>-4 069 265,12</b>	<b>-4 212 100</b>	<b>142 834,88</b>	<b>-4 122 828,99</b>	<b>-3 924 900</b>	<b>-197 928,99</b>		
8150	794902	Investition-Rücklage	0,00	200	-200,00				GG3K	
8150	895102	Rücklage (Kap.R.) - Kapitalrücklage	73 588,21	0	73 588,21				GG3K	
8150	895122	Rücklage (Kap.R.) - Kapitalrücklage Kelag	657 905,20	20 000	637 905,20				GG3K	
<b>SU 23</b>		<b>Summe Haushaltsrücklagen</b>	<b>731 493,41</b>	<b>19 800</b>	<b>711 693,41</b>					
<b>SA 00</b>		<b>Nettoergebnis nach Zuweisung und Entnahmen von Haushaltsrücklagen (SA 0 +/- SU 23)</b>	<b>-3 337 771,71</b>	<b>-4 192 300</b>	<b>854 528,29</b>					
<b>Investive Gebarung</b>										
8150	301101	Kapitaltransfers von Ländern, Landesfonds u. -kammern - BZ				5 000,00	0	5 000,00	GG3	
8150	305000	Kap.Transfers von Unternehmungen				950,00	1 000	-50,00	5S	



Ansatz 8150	Park- und Gartenanlagen, Kinderspielplätze	RA2023	VA2023	Differenz	RA2023	VA2023	Differenz	BWST	S/D
Konto		Ergebnisrechnung			Finanzierungsrechnung				
8150 307000	Kapitaltransfers von privaten Haushalten und Organisationen ohne Erwerbszweck				1 424,80	2 000	-575,20	5S	
8150 801000	Veräußerungen von Grundstücken und Grundstückseinrichtungen				0,00	200	-200,00	5S	
8150 803000	Veräußerungen von technischen Anlagen, Fahrzeugen und Maschinen				2 535,00	500	2 035,00	5S	
8150 803100	Veräußerungen von technischen Anlagen, Fahrzeugen und Maschinen				3 000,00	17 000	-14 000,00	5S	
8150 804000	Veräußerungen von Amts-, Betriebs- und Geschäftsausstattung				2 798,00	300	2 498,00	5S	
<b>SU 33</b>	<b>Summe Einzahlungen investive Gebarung</b>				<b>15 707,80</b>	<b>21 000</b>	<b>-5 292,20</b>		
8150 006010	Sonstige Grundstückseinrichtungen - Kinderspielplätze				88 946,12	121 900	-32 953,88	5S	
8150 006030	Sonstige Grundstückseinrichtungen - Hundewiese				26 968,51	30 000	-3 031,49	5S	
8150 006060	Sonstige Grundstückseinrichtungen - Urban Gardening				1 846,80	5 000	-3 153,20	5S	
8150 006100	Sonstige Grundstückseinrichtungen - innerst. Parkanlagen				471 191,54	177 000	294 191,54	5S	594
8150 006190	Sonstige Grundstückseinrichtungen				0,00	7 500	-7 500,00	5S	
8150 006200	Sonstige Grundstückseinrichtungen - Bäume				53 173,69	53 500	-326,31	5S	
8150 006600	Sonstige Grundstückseinrichtungen				12 310,55	122 000	-109 689,45	2HL	594
8150 006900	Sonstige Grundstückseinrichtungen				11 317,22	25 000	-13 682,78	5S	
8150 010060	Gebäude und Bauten				0,00	11 000	-11 000,00	5S	
8150 020000	Maschinen und maschinelle Anlagen				9 851,49	14 000	-4 148,51	5S	515
8150 020100	Maschinen und maschinelle Anlagen				25 480,14	138 000	-112 519,86	5S	
8150 030000	Werkzeuge und sonstige Erzeugungsmittel				17 529,28	14 000	3 529,28	5S	515
8150 040100	Fahrzeuge				5 787,90	7 000	-1 212,10	5S	
8150 042000	Amts-, Betriebs- und Geschäftsausstattung				10 792,92	12 000	-1 207,08	5S	
8150 042100	Amts-, Betriebs- und Geschäftsausstattung				70 567,68	190 000	-119 432,32	5S	594
8150 042220	Amts-, Betriebs- und Geschäftsausstattung				0,00	2 000	-2 000,00	2HL	9973
8150 775090	Kap.Transfers an Unternehmungen - VIV				105 356,64	105 600	-243,36	GG3R	9952
<b>SU 34</b>	<b>Summe Auszahlungen investive Gebarung</b>				<b>911 120,48</b>	<b>1 035 500</b>	<b>-124 379,52</b>		
<b>SA 2</b>	<b>Saldo (2) Geldfluss aus der investiven Gebarung (33 - 34)</b>				<b>-895 412,68</b>	<b>-1 014 500</b>	<b>119 087,32</b>		
<b>SA 3</b>	<b>Saldo (3) Nettofinanzierungssaldo (SA 1 + SA 2)</b>				<b>-5 018 241,67</b>	<b>-4 939 400</b>	<b>-78 841,67</b>		
<b>Finanzierungstätigkeit</b>									
8150 346100	Investitionsdarlehen von Finanzunternehmen				93 442,52	890 100	-796 657,48	GG3D	
<b>SU 35</b>	<b>Summe Einzahlungen aus der Finanzierungstätigkeit</b>				<b>93 442,52</b>	<b>890 100</b>	<b>-796 657,48</b>		
8150 346100	Investitionsdarlehen (Tilgung) - Finanzunternehmen				68 432,12	56 300	12 132,12	GG3D	9943
<b>SU 36</b>	<b>Summe Auszahlungen aus der Finanzierungstätigkeit</b>				<b>68 432,12</b>	<b>56 300</b>	<b>12 132,12</b>		
<b>SA 4</b>	<b>Saldo (4) Geldfluss aus der Finanzierungstätigkeit (35 - 36)</b>				<b>25 010,40</b>	<b>833 800</b>	<b>-808 789,60</b>		
<b>SA 5</b>	<b>Saldo (5) Geldfluss aus der voranschlagswirksamen Gebarung (SA 3 + SA 4)</b>				<b>-4 993 231,27</b>	<b>-4 105 600</b>	<b>-887 631,27</b>		

Ansatz 8151 Konto	TABORHÖHE	RA2023	VA2023	Differenz	RA2023	VA2023	Differenz	BWST	S/D
		Ergebnisrechnung			Finanzierungsrechnung				
<b>Operative Gebarung</b>									
8151 811100	Miet- und Pächtertrag	8 302,20	7 200	1 102,20	8 302,20	7 200	1 102,20	2HL	
<b>SU 21 / SU 31</b>	<b>Summe Erträge / Einzahlungen operative Gebarung</b>	<b>8 302,20</b>	<b>7 200</b>	<b>1 102,20</b>	<b>8 302,20</b>	<b>7 200</b>	<b>1 102,20</b>		
8151 613000	Instandhaltung von sonstigen Grundstückseinrichtungen	0,00	100	-100,00	0,00	100	-100,00	2HL	
8151 614000	Instandhaltung von Gebäuden und Bauten	0,00	100	-100,00	0,00	100	-100,00	2HL	
8151 670000	Versicherungen	160,82	400	-239,18	160,82	400	-239,18	GG3V	9950
8151 710000	Öffentliche Abgaben, ohne Gebühren gem. FAG	166,56	200	-33,44	166,56	200	-33,44	2HL	313
8151 728009	Entgelte für sonstige Leistungen - intern - Wirtschaftshof	0,00	100	-100,00	0,00	100	-100,00	2HL	
<b>SU 22 / SU 32</b>	<b>Summe Aufwendungen / Auszahlungen operative Gebarung</b>	<b>327,38</b>	<b>900</b>	<b>-572,62</b>	<b>327,38</b>	<b>900</b>	<b>-572,62</b>		
<b>SA 0 / SA 1</b>	<b>(0) Nettoergebnis (21 - 22) / Saldo (1) Geldfluss aus der operativen Gebarung (31 - 32)</b>	<b>7 974,82</b>	<b>6 300</b>	<b>1 674,82</b>	<b>7 974,82</b>	<b>6 300</b>	<b>1 674,82</b>		
<b>SU 23</b>	<b>Summe Haushaltsrücklagen</b>	<b>0,00</b>	<b>0</b>	<b>0,00</b>					
<b>SA 00</b>	<b>Nettoergebnis nach Zuweisung und Entnahmen von Haushaltsrücklagen (SA 0 +/- SU 23)</b>	<b>7 974,82</b>	<b>6 300</b>	<b>1 674,82</b>					
<b>Investive Gebarung</b>									
<b>SU 33</b>	<b>Summe Einzahlungen investive Gebarung</b>				<b>0,00</b>	<b>0</b>	<b>0,00</b>		
<b>SU 34</b>	<b>Summe Auszahlungen investive Gebarung</b>				<b>0,00</b>	<b>0</b>	<b>0,00</b>		
<b>SA 2</b>	<b>Saldo (2) Geldfluss aus der investiven Gebarung (33 - 34)</b>				<b>0,00</b>	<b>0</b>	<b>0,00</b>		
<b>SA 3</b>	<b>Saldo (3) Nettofinanzierungssaldo (SA 1 + SA 2)</b>				<b>7 974,82</b>	<b>6 300</b>	<b>1 674,82</b>		
<b>Finanzierungstätigkeit</b>									
<b>SU 35</b>	<b>Summe Einzahlungen aus der Finanzierungstätigkeit</b>				<b>0,00</b>	<b>0</b>	<b>0,00</b>		
<b>SU 36</b>	<b>Summe Auszahlungen aus der Finanzierungstätigkeit</b>				<b>0,00</b>	<b>0</b>	<b>0,00</b>		
<b>SA 4</b>	<b>Saldo (4) Geldfluss aus der Finanzierungstätigkeit (35 - 36)</b>				<b>0,00</b>	<b>0</b>	<b>0,00</b>		
<b>SA 5</b>	<b>Saldo (5) Geldfluss aus der voranschlagswirksamen Gebarung (SA 3 + SA 4)</b>				<b>7 974,82</b>	<b>6 300</b>	<b>1 674,82</b>		
<b>UA 816</b>	<b>Öffentliche Beleuchtung und öffentliche Uhren</b>								
		RA2023	VA2023	Differenz	RA2023	VA2023	Differenz	BWST	S/D
		Ergebnisrechnung			Finanzierungsrechnung				
<b>SA 0 / SA 1</b>	<b>(0) Nettoergebnis (21 - 22) / Saldo (1) Geldfluss aus der operativen Gebarung (31 - 32)</b>	<b>-1 278 689,71</b>	<b>-1 859 800</b>	<b>581 110,29</b>	<b>-1 362 019,78</b>	<b>-1 753 500</b>	<b>391 480,22</b>		
<b>SA 00</b>	<b>Nettoergebnis nach Zuweisung und Entnahmen von Haushaltsrücklagen (SA 0 +/- SU 23)</b>	<b>-1 278 689,71</b>	<b>-1 859 800</b>	<b>581 110,29</b>					
<b>SA 2</b>	<b>Saldo (2) Geldfluss aus der investiven Gebarung (33 - 34)</b>				<b>-529 164,40</b>	<b>-431 900</b>	<b>-97 264,40</b>		
<b>SA 3</b>	<b>Saldo (3) Nettofinanzierungssaldo (SA 1 + SA 2)</b>				<b>-1 891 184,18</b>	<b>-2 185 400</b>	<b>294 215,82</b>		
<b>SA 4</b>	<b>Saldo (4) Geldfluss aus der Finanzierungstätigkeit (35 - 36)</b>				<b>-103 182,73</b>	<b>353 600</b>	<b>-456 782,73</b>		
<b>SA 5</b>	<b>Saldo (5) Geldfluss aus der voranschlagswirksamen Gebarung (SA 3 + SA 4)</b>				<b>-1 994 366,91</b>	<b>-1 831 800</b>	<b>-162 566,91</b>		

Ansatz 8160		Öffentliche Beleuchtung und öffentliche Uhren	RA2023	VA2023	Differenz	RA2023	VA2023	Differenz	BWST	S/D
Konto			Ergebnisrechnung			Finanzierungsrechnung				
<b>Operative Gebarung</b>										
8160	813000	Erträge aus der Auflösung von Investitionszuschüssen (Kapitaltransfers)	20 650,28	14 100	6 550,28				3BE	
8160	816000	Kostenbeiträge (-Ersätze) für sonstige Leistungen	5 160,65	3 000	2 160,65	3 393,36	3 000	393,36	5W	
8160	819000	Übrige nicht finanzierungswirk same Erträge	496,04	0	496,04				3BE	
8160	829380	Sonstige Erträge - Schadensfall - 8160.61x380	52 964,08	30 000	22 964,08	53 014,83	30 000	23 014,83	5W	
8160	899000	Entnahmen aus Verrechnungsrücklagen zwischen operativer Gebarung und Projekten	288 755,10	0	288 755,10				GG3	
<b>SU 21 / SU 31</b>		<b>Summe Erträge / Einzahlungen operative Gebarung</b>	<b>368 026,15</b>	<b>47 100</b>	<b>320 926,15</b>	<b>56 408,19</b>	<b>33 000</b>	<b>23 408,19</b>		
8160	400000	Geringwertige Wirtschaftsgüter (GWG)	401,46	400	1,46	401,46	400	1,46	5W	167
8160	459000	Sonstige Verbrauchsgüter	225,04	500	-274,96	183,24	500	-316,76	5W	167
8160	600100	Energiebezüge - Strom	699 204,93	1 000 000	-300 795,07	699 204,93	1 000 000	-300 795,07	3BE	9965
8160	611000	Instandhaltung von Straßenbauten	470 893,76	470 000	893,76	440 322,16	470 000	-29 677,84	5W	167
8160	611380	Instandhaltung von Straßenbauten - Schadensfall - 8160.829380	43 234,78	30 000	13 234,78	46 165,18	30 000	16 165,18	5W	
8160	650000	Zinsen für Finanzschulden - in Euro	45 153,81	26 800	18 353,81	45 153,81	26 800	18 353,81	GG3D	9943
8160	680200	Planmäßige Abschreibung - Grundstückseinrichtungen u. Infrastruktur	195 894,12	108 800	87 094,12				3BE	9969
8160	680500	Planmäßige Abschreibung - Sonderanlagen	693,60	700	-6,40				3BE	9969
8160	680700	Planmäßige Abschreibung - Amts-, Betriebs- und Geschäftsausstattung	1 908,77	1 800	108,77				3BE	9969
8160	690800	Abschreibung von Forderungen (Schadensfälle)	0,00	100	-100,00				3BE	9951
8160	695000	Wertberichtigungen zu kurzfristigen Forderungen (LuL)	0,00	9 000	-9 000,00				3BE	
8160	728000	Entgelte für sonstige Leistungen	65 423,75	120 000	-54 576,25	63 315,35	120 000	-56 684,65	5W	167
8160	728609	Entgelte für sonstige Leistungen - intern - Wirtschaftshof	123 681,84	138 800	-15 118,16	123 681,84	138 800	-15 118,16	5W	9956
<b>SU 22 / SU 32</b>		<b>Summe Aufwendungen / Auszahlungen operative Gebarung</b>	<b>1 646 715,86</b>	<b>1 906 900</b>	<b>-260 184,14</b>	<b>1 418 427,97</b>	<b>1 786 500</b>	<b>-368 072,03</b>		
<b>SA 0 / SA 1</b>		<b>(0) Nettoergebnis (21 - 22) / Saldo (1) Geldfluss aus der operativen Gebarung (31 - 32)</b>	<b>-1 278 689,71</b>	<b>-1 859 800</b>	<b>581 110,29</b>	<b>-1 362 019,78</b>	<b>-1 753 500</b>	<b>391 480,22</b>		
<b>SU 23</b>		<b>Summe Haushaltsrücklagen</b>	<b>0,00</b>	<b>0</b>	<b>0,00</b>					
<b>SA 00</b>		<b>Nettoergebnis nach Zuweisung und Entnahmen von Haushaltsrücklagen (SA 0 +/- SU 23)</b>	<b>-1 278 689,71</b>	<b>-1 859 800</b>	<b>581 110,29</b>					
<b>Investive Gebarung</b>										
8160	300301	Kapitaltransfers von Bund, Bundesfonds u. -kammern				99 380,17	77 500	21 880,17	5W	
8160	300901	Kapitaltransfers von Bund, KIP-Förderung				0,00	200 000	-200 000,00	GG3	
<b>SU 33</b>		<b>Summe Einzahlungen investive Gebarung</b>				<b>99 380,17</b>	<b>277 500</b>	<b>-178 119,83</b>		
8160	005100	Anlagen zu Straßenbauten				239 353,76	250 000	-10 646,24	2T	572
8160	005300	Anlagen zu Straßenbauten				388 135,27	458 000	-69 864,73	5W	
8160	042000	Amts-, Betriebs- und Geschäftsausstattung				1 055,54	1 400	-344,46	5W	
<b>SU 34</b>		<b>Summe Auszahlungen investive Gebarung</b>				<b>628 544,57</b>	<b>709 400</b>	<b>-80 855,43</b>		
<b>SA 2</b>		<b>Saldo (2) Geldfluss aus der investiven Gebarung (33 - 34)</b>				<b>-529 164,40</b>	<b>-431 900</b>	<b>-97 264,40</b>		
<b>SA 3</b>		<b>Saldo (3) Nettofinanzierungssaldo (SA 1 + SA 2)</b>				<b>-1 891 184,18</b>	<b>-2 185 400</b>	<b>294 215,82</b>		

Ansatz 8160		Öffentliche Beleuchtung und öffentliche Uhren Konto	RA2023	VA2023	Differenz	RA2023	VA2023	Differenz	BWST	S/D
			Ergebnisrechnung			Finanzierungsrechnung				
<b>Finanzierungstätigkeit</b>										
	8160	346100	Investitionsdarlehen von Finanzunternehmen			0,00	431 900	-431 900,00	GG3D	
<b>SU 35</b>		<b>Summe Einzahlungen aus der Finanzierungstätigkeit</b>				<b>0,00</b>	<b>431 900</b>	<b>-431 900,00</b>		
	8160	346100	Investitionsdarlehen (Tilgung) - Finanzunternehmen			103 182,73	78 300	24 882,73	GG3D	9943
<b>SU 36</b>		<b>Summe Auszahlungen aus der Finanzierungstätigkeit</b>				<b>103 182,73</b>	<b>78 300</b>	<b>24 882,73</b>		
<b>SA 4</b>		<b>Saldo (4) Geldfluss aus der Finanzierungstätigkeit (35 - 36)</b>				<b>-103 182,73</b>	<b>353 600</b>	<b>-456 782,73</b>		
<b>SA 5</b>		<b>Saldo (5) Geldfluss aus der voranschlagswirksamen Gebarung (SA 3 + SA 4)</b>				<b>-1 994 366,91</b>	<b>-1 831 800</b>	<b>-162 566,91</b>		
<b>UA 817</b>										
		<b>Friedhöfe (einschließlich Einsegnungshallen und Krematorien)</b>		<b>RA2023</b>	<b>VA2023</b>	<b>Differenz</b>	<b>RA2023</b>	<b>VA2023</b>	<b>Differenz</b>	<b>BWST</b> <b>S/D</b>
				<b>Ergebnisrechnung</b>			<b>Finanzierungsrechnung</b>			
<b>SA 0 / SA 1</b>		<b>(0) Nettoergebnis (21 - 22) / Saldo (1) Geldfluss aus der operativen Gebarung (31 - 32)</b>		<b>-3 939,14</b>	<b>-5 500</b>	<b>1 560,86</b>	<b>11 573,71</b>	<b>16 700</b>	<b>-5 126,29</b>	
<b>SA 00</b>		<b>Nettoergebnis nach Zuweisung und Entnahmen von Haushaltsrücklagen (SA 0 +/- SU 23)</b>		<b>154 904,67</b>	<b>228 200</b>	<b>-73 295,33</b>				
<b>SA 2</b>		<b>Saldo (2) Geldfluss aus der investiven Gebarung (33 - 34)</b>					<b>-237 481,13</b>	<b>-438 700</b>	<b>201 218,87</b>	
<b>SA 3</b>		<b>Saldo (3) Nettofinanzierungssaldo (SA 1 + SA 2)</b>					<b>-225 907,42</b>	<b>-422 000</b>	<b>196 092,58</b>	
<b>SA 4</b>		<b>Saldo (4) Geldfluss aus der Finanzierungstätigkeit (35 - 36)</b>					<b>67 063,61</b>	<b>188 300</b>	<b>-121 236,39</b>	
<b>SA 5</b>		<b>Saldo (5) Geldfluss aus der voranschlagswirksamen Gebarung (SA 3 + SA 4)</b>					<b>-158 843,81</b>	<b>-233 700</b>	<b>74 856,19</b>	
<b>Ansatz 8170</b>										
		<b>Friedhöfe (einschließlich Einsegnungshallen und Krematorien)</b>		<b>RA2023</b>	<b>VA2023</b>	<b>Differenz</b>	<b>RA2023</b>	<b>VA2023</b>	<b>Differenz</b>	<b>BWST</b> <b>S/D</b>
				<b>Ergebnisrechnung</b>			<b>Finanzierungsrechnung</b>			
<b>Operative Gebarung</b>										
	8170	803000	Veräußerungen von technischen Anlagen, Fahrzeugen und Maschinen	0,00	100	-100,00				5SF
	8170	804000	Veräußerungen von Amts-, Betriebs- und Geschäftsausstattung	0,00	100	-100,00				5SF
	8170	808000	Veräußerungen von Waren - HHV	14 167,05	22 500	-8 332,95	13 707,05	22 500	-8 792,95	5SF
	8170	808010	Veräußerungen von Waren - BGA	-169,36	0	-169,36	191,16	0	191,16	5SF
	8170	808100	Veräußerungen von Waren - HHV	2 903,10	1 700	1 203,10	2 657,25	1 700	957,25	5SF
	8170	808210	Veräußerungen von Waren - BGA - 20%	4 773,45	5 600	-826,55	5 838,15	5 600	238,15	5SF
	8170	808310	Veräußerungen von Waren - BGA - 13%	26 658,38	28 000	-1 341,62	33 819,64	28 000	5 819,64	5SF
	8170	810000	Erträge aus Leistungen - Grabherstellung, Grabauffassung	255 743,50	213 500	42 243,50	256 957,97	213 500	43 457,97	5SF
	8170	810009	Erträge aus Leistungen - intern - Friedhöfe	36 899,10	53 500	-16 600,90	46 601,82	53 500	-6 898,18	5SF
	8170	810010	Erträge aus Leistungen - BGA	180 951,24	157 000	23 951,24	187 693,57	157 000	30 693,57	5SF
	8170	810100	Erträge aus Leistungen - Aufbahrungshallen und Zeremonienhallen	161 188,70	158 000	3 188,70	163 893,25	158 000	5 893,25	5SF
	8170	810200	Erträge aus Leistungen - Grabstellengebühren	736 613,74	726 000	10 613,74	737 005,39	726 000	11 005,39	5SF
	8170	810300	Erträge aus Leistungen	0,00	100	-100,00	0,00	100	-100,00	5SF
	8170	810400	Erträge aus Leistungen - St.Ruprecht	2 505,41	2 200	305,41	2 505,41	2 200	305,41	5SF
	8170	811000	Miet- und Pächtertrag	10 812,14	31 000	-20 187,86	18 636,23	31 000	-12 363,77	2HL

Ansatz 8170		Friedhöfe (einschließlich Einsegnungshallen und Krematorien)	RA2023	VA2023	Differenz	RA2023	VA2023	Differenz	BWST	S/D
Konto			Ergebnisrechnung			Finanzierungsrechnung				
8170	811010	Miet- und Pächtertrag	3 443,90	3 000	443,90	3 443,90	3 000	443,90	5SF	
8170	811109	Miet- und Pächtertrag - intern - Friedhöfe - 1.0220.728339	900,00	900	0,00	0,00	900	-900,00	5SF	
8170	813000	Erträge aus der Auflösung von Investitionszuschüssen (Kapitaltransfers)	1 632,94	100	1 532,94				3BE	
8170	816000	Kostenbeiträge (-Ersätze) für sonstige Leistungen	27 720,00	27 700	20,00	28 017,00	27 700	317,00	5SF	
8170	816500	Kostenbeiträge (-Ersätze) für Personal	0,00	2 000	-2 000,00	0,00	2 000	-2 000,00	MDP	
8170	816590	Kostenbeiträge (-Ersätze) für Personal	52 531,25	50 000	2 531,25	52 531,25	50 000	2 531,25	5SF	
8170	817200	Erträge aus der Auflösung von sonstigen Rückstellungen - nicht konsumierte Urlaube	0,00	8 600	-8 600,00				3BE	
8170	817210	Erträge aus der Auflösung von sonstigen Rückstellungen - nicht konsumierte Gleitzeit	0,00	200	-200,00				3BE	
8170	817800	Erträge aus der Auflösung von sonstigen Rückstellungen - Pensionen	95 666,81	112 000	-16 333,19				3BE	
8170	829370	Sonstige Erträge - Schadensfall	0,00	70 000	-70 000,00	0,00	70 000	-70 000,00	5SF	
8170	879000	Invest.-/Tilgungszuschüsse - Untern.u.marktb.Betrieben	120 504,12	130 000	-9 495,88	120 504,12	130 000	-9 495,88	GG3K	
8170	899000	Entnahmen aus Verrechnungsrücklagen zwischen operativer Gebarung und Projekten	50 609,34	0	50 609,34				GG3	
<b>SU 21 / SU 31</b>		<b>Summe Erträge / Einzahlungen operative Gebarung</b>	<b>1 786 054,81</b>	<b>1 803 800</b>	<b>-17 745,19</b>	<b>1 674 003,16</b>	<b>1 682 700</b>	<b>-8 696,84</b>		
8170	400000	Geringwertige Wirtschaftsgüter (GWG)	6 369,04	9 100	-2 730,96	6 290,54	9 100	-2 809,46	5SF	130
8170	400009	Geringwertige Wirtschaftsgüter - intern - Zentraler Service	3,36	100	-96,64	3,36	100	-96,64	4RV	9958
8170	400010	Geringwertige Wirtschaftsgüter (GWG) - BGA	3 742,70	3 800	-57,30	3 742,70	3 800	-57,30	5SF	130
8170	400900	Geringwertige Wirtschaftsgüter (GWG) - Innergem. Lieferung	0,00	500	-500,00	0,00	500	-500,00	5SF	130
8170	413000	Handelswaren	3 748,70	5 400	-1 651,30	3 748,70	5 400	-1 651,30	5SF	130
8170	413010	Handelswaren - BGA	22 035,83	23 000	-964,17	26 429,33	23 000	3 429,33	5SF	130
8170	413900	Handelswaren zur entgeltlichen Weitergabe - Innergem. Lieferung	1 180,00	17 100	-15 920,00	1 180,00	17 100	-15 920,00	5SF	130
8170	452000	Treibstoffe	6 980,22	13 000	-6 019,78	7 936,81	13 000	-5 063,19	5SF	
8170	452010	Treibstoffe - BGA	88,15	400	-311,85	99,41	400	-300,59	5SF	
8170	453000	Schmier- und Schleifmittel	167,57	300	-132,43	167,57	300	-132,43	5SF	130
8170	453010	Schmier- und Schleifmittel - BGA	0,00	100	-100,00	0,00	100	-100,00	5SF	130
8170	454000	Reinigungsmittel	3 975,19	2 700	1 275,19	3 975,19	2 700	1 275,19	5SF	130
8170	455000	Chemische und sonstige artverwandte Mittel	141,38	300	-158,62	141,38	300	-158,62	5SF	130
8170	455010	Chemische und sonstige artverwandte Mittel - BGA	22,48	200	-177,52	22,48	200	-177,52	5SF	130
8170	455029	Chemische und sonstige artverwandte Mittel - intern - Wirtschaftshof	0,00	900	-900,00	0,00	900	-900,00	5SF	250
8170	456000	Schreib-, Zeichen- und sonstige Büromittel	0,00	100	-100,00	0,00	100	-100,00	5SF	130
8170	456009	Schreib-, Zeichen- und sonstige Büromittel - intern - Zentraler Service	337,65	200	137,65	337,65	200	137,65	4RV	9958
8170	457000	Druckwerke	216,29	2 900	-2 683,71	216,29	2 900	-2 683,71	5SF	130
8170	457009	Druckwerke - intern - Zentraler Service	150,00	0	150,00	150,00	0	150,00	4RV	9958
8170	457010	Druckwerke - BGA	189,10	700	-510,90	189,10	700	-510,90	5SF	130
8170	457900	Druckwerke - innergem Lieferung/Leistung	220,20	200	20,20	220,20	200	20,20	5SF	130
8170	458000	Mittel zur ärztlichen Betreuung und Gesundheitsvorsorge	0,00	1 100	-1 100,00	0,00	1 100	-1 100,00	5SF	130
8170	459000	Sonstige Verbrauchsgüter	4 903,12	4 600	303,12	4 903,12	4 600	303,12	5SF	130

Ansatz 8170		Friedhöfe (einschließlich Einsegnungshallen und Krematorien)	RA2023	VA2023	Differenz	RA2023	VA2023	Differenz	BWST	S/D
Konto			Ergebnisrechnung			Finanzierungsrechnung				
8170	459009	Sonstige Verbrauchsgüter - intern - Zentraler Service	0,00	200	-200,00	0,00	200	-200,00	4RV	9958
8170	459010	Sonstige Verbrauchsgüter - BGA	149,98	600	-450,02	149,98	600	-450,02	5SF	130
8170	500000	Geldbezüge, Beamte AV	49 120,48	49 100	20,48	49 363,09	49 100	263,09	MDPL	9940
8170	510000	Geldbezüge, Vertragsbedienstete AV	116 088,66	106 000	10 088,66	116 088,66	106 000	10 088,66	MDPL	9940
8170	511000	Geldbezüge, Vertragsbedienstete HV	276 802,33	273 200	3 602,33	276 802,33	273 200	3 602,33	MDPL	9940
8170	522000	Geldbezüge, Angestellte nicht ganzjährig beschäftigt	0,00	1 000	-1 000,00	0,00	1 000	-1 000,00	MDPL	9940
8170	523000	Geldbezüge, Arbeiter nicht ganzjährig beschäftigt	142 569,06	112 500	30 069,06	142 569,06	112 500	30 069,06	MDPL	9940
8170	563000	Sonstige Aufwandsentschädigungen	323,40	400	-76,60	323,40	400	-76,60	MDPL	9940
8170	565000	Mehrleistungsvergütungen	16 682,81	11 200	5 482,81	16 682,81	11 200	5 482,81	MDPL	9940
8170	569000	Sonstige Nebengebühren	38 450,08	39 000	-549,92	38 454,13	39 000	-545,87	MDPL	9940
8170	580000	DGB zum Ausgleichsfonds für Familienbeihilfen	18 708,90	16 700	2 008,90	18 718,03	16 700	2 018,03	MDPL	9940
8170	581000	Dienstgeberbeiträge zur Alterssicherung	72 383,51	66 200	6 183,51	72 383,51	66 200	6 183,51	MDPL	9940
8170	581010	Dienstgeberbeiträge zur Alterssicherung - Betriebspension	7 797,04	7 700	97,04	7 797,04	7 700	97,04	MDPL	9940
8170	582000	Sonstige DGB zur sozialen Sicherheit	52 945,43	48 500	4 445,43	52 958,00	48 500	4 458,00	MDPL	9940
8170	591000	Dotierung von Rückstellungen für Abfertigungen	8 324,10	2 400	5 924,10				3BE	9944
8170	592000	Dotierung von Rückstellungen für Jubiläumsumwendungen	6 927,62	1 800	5 127,62				3BE	9944
8170	593000	Dotierung von Rückstellungen für nicht konsumierte Urlaube	1 907,52	0	1 907,52				3BE	9944
8170	593100	Dotierung von Rückstellungen für nicht konsumierte Gleitzeit	1 533,05	0	1 533,05				3BE	9944
8170	600100	Energiebezüge - Strom	39 102,92	35 000	4 102,92	39 102,92	35 000	4 102,92	3BE	9965
8170	600200	Energiebezüge - Gas	9 483,54	20 300	-10 816,46	9 483,54	20 300	-10 816,46	5SF	130
8170	600300	Energiebezüge - Wärme	31 685,45	3 800	27 885,45	31 685,45	3 800	27 885,45	3BE	9979
8170	612000	Instandhaltung von Wasser- und Abwasserbauten und -anlagen	0,00	1 100	-1 100,00	0,00	1 100	-1 100,00	5SF	130
8170	613000	Instandhaltung von sonstigen Grundstückseinrichtungen	41 685,93	58 500	-16 814,07	42 105,93	58 500	-16 394,07	5SF	130
8170	614000	Instandhaltung von Gebäuden und Bauten	12 698,51	6 500	6 198,51	10 145,90	6 500	3 645,90	5SF	130
8170	614220	Instandhaltung von Gebäuden und Bauten - Wartungen	3 873,83	1 800	2 073,83	3 873,83	1 800	2 073,83	2HL	9963
8170	614470	Instandhaltung von Gebäuden und Bauten - St.Martin	42 294,45	58 500	-16 205,55	42 294,45	58 500	-16 205,55	2HL	
8170	616000	Instandh.von Maschinen u.masch.Anlagen	14 411,16	18 900	-4 488,84	17 424,62	18 900	-1 475,38	5SF	130
8170	616010	Instandh.von Maschinen u.masch.Anlagen - BGA	215,96	2 400	-2 184,04	215,96	2 400	-2 184,04	5SF	130
8170	617000	Instandhaltung von Fahrzeugen	2 864,06	500	2 364,06	2 864,06	500	2 364,06	5SF	130
8170	617010	Instandhaltung von Fahrzeugen - BGA	2 031,10	1 600	431,10	2 031,10	1 600	431,10	5SF	130
8170	618000	Instandhaltung von sonstigen Anlagen	1 940,54	6 300	-4 359,46	776,30	6 300	-5 523,70	5SF	130
8170	618010	Instandhaltung von sonstigen Anlagen - BGA	0,00	500	-500,00	0,00	500	-500,00	5SF	130
8170	618260	Instandhaltung von sonstigen Anlagen - 5F	0,00	100	-100,00	0,00	100	-100,00	5F	9964
8170	619000	Instandhaltung von Sonderanlagen	41,81	11 000	-10 958,19	41,81	11 000	-10 958,19	5SF	130
8170	621000	Sonstige Transporte	234,00	100	134,00	234,00	100	134,00	5SF	130
8170	621009	Sonstige Transporte - intern - Wirtschaftshof	0,00	200	-200,00	0,00	200	-200,00	5SF	250
8170	630000	Postdienste	1 644,92	2 000	-355,08	1 644,92	2 000	-355,08	MDIT	9949
8170	631000	Telekommunikationsdienste	2 081,29	3 000	-918,71	1 905,54	3 000	-1 094,46	5SF	130
8170	631700	Telekommunikationsdienste - MDIT	449,97	900	-450,03	449,97	900	-450,03	MDIT	9947
8170	650000	Zinsen für Finanzschulden - in Euro	16 268,79	12 900	3 368,79	16 268,79	12 900	3 368,79	GG3D	9943
8170	670000	Versicherungen	3 872,51	7 300	-3 427,49	3 872,51	7 300	-3 427,49	GG3V	9950



Ansatz 8170		Friedhöfe (einschließlich Einsegnungshallen und Krematorien)	RA2023	VA2023	Differenz	RA2023	VA2023	Differenz	BWST	S/D
Konto			Ergebnisrechnung			Finanzierungsrechnung				
8170	680200	Planmäßige Abschreibung - Grundstückseinrichtungen u. Infrastruktur	702,66	500	202,66				3BE	9969
8170	680300	Planmäßige Abschreibung - Gebäude und Bauten	28 302,45	22 000	6 302,45				3BE	9969
8170	680500	Planmäßige Abschreibung - Sonderanlagen	45 693,69	42 700	2 993,69				3BE	9969
8170	680600	Planmäßige Abschreibung - Technische Anlagen, Fahrzeuge und Maschinen	42 444,81	41 900	544,81				3BE	9969
8170	680700	Planmäßige Abschreibung - Amts-, Betriebs- und Geschäftsausstattung	6 070,70	6 000	70,70				3BE	9969
8170	683000	Verluste aus dem Abgang von Sachanlagen und immateriellen Vermögenswerten	2 890,69	0	2 890,69				3BE	
8170	690800	Abschreibung von Forderungen (Schadensfälle)	0,00	1 000	-1 000,00				3BE	9951
8170	691000	Schadensfälle	0,00	1 000	-1 000,00	0,00	1 000	-1 000,00	5SF	130
8170	691800	Schadensfälle	986,80	0	986,80	986,80	0	986,80	3BE	9951
8170	695000	Wertberichtigungen zu kurzfristigen Forderungen (LuL)	18 108,83	25 000	-6 891,17				3BE	
8170	700000	Miet- und Pachtaufwand	1 850,94	3 000	-1 149,06	1 850,94	3 000	-1 149,06	5SF	130
8170	700009	Miet- und Pachtaufwand - intern - Wirtschaftshof	9 200,00	9 200	0,00	18 258,90	9 200	9 058,90	5SF	250
8170	700090	Miet- und Pachtaufwand - VIV	4 972,80	5 000	-27,20	4 972,80	5 000	-27,20	GG3R	9952
8170	710000	Öffentliche Abgaben, ohne Gebühren gem. FAG	177,10	300	-122,90	177,10	300	-122,90	5SF	
8170	710020	Öffentliche Abgaben, ohne Gebühren gem. FAG	163,68	500	-336,32	163,68	500	-336,32	GG3V	9950
8170	710100	Öffentliche Abgaben/Ausgaben - KEST	0,00	100	-100,00	0,00	100	-100,00	3BE	
8170	711000	Gebühren f.d.Ben.v.Gemeindeeinr. u. -anlagen gem. FAG	15 616,74	21 000	-5 383,26	15 616,74	21 000	-5 383,26	5SF	
8170	720309	Kostenbeiträge (-Ersätze) für Leistungen - intern - VKB	123 800,00	123 800	0,00	123 800,00	123 800	0,00	GG5	
8170	724100	Reisegebühren (einschl. Km-Geld)	1 070,22	1 000	70,22	1 070,22	1 000	70,22	5SF	130
8170	728000	Entgelte für sonstige Leistungen	183 002,61	174 000	9 002,61	179 945,37	174 000	5 945,37	5SF	130
8170	728009	Entgelte für sonstige Leistungen - intern - Wirtschaftshof	21 883,95	35 000	-13 116,05	39 954,45	35 000	4 954,45	5SF	250
8170	728010	Entgelte für sonstige Leistungen - BGA	276,75	100	176,75	276,75	100	176,75	5SF	130
8170	728039	Entgelte für sonstige Leistungen - intern - Stadtgrün	19 252,67	30 500	-11 247,33	25 593,72	30 500	-4 906,28	5SF	250
8170	728219	Entgelte für sonstige Leistungen - intern - Druckerei	53,82	200	-146,18	53,82	200	-146,18	MDIT	9955
8170	728220	Entgelte für sonstige Leistungen - Überprüfungen	7 131,35	8 600	-1 468,65	6 967,69	8 600	-1 632,31	2HL	9963
8170	728449	Entgelte für sonstige Leistung - intern - Abwasser	0,00	300	-300,00	0,00	300	-300,00	5SF	250
8170	728509	Entgelte für sonstige Leistungen - intern - EDV	4 048,00	18 200	-14 152,00	4 048,00	18 200	-14 152,00	MDIT	9955
8170	728709	Entgelte für sonstige Leistungen - intern - Telefonanlage	627,00	1 300	-673,00	627,00	1 300	-673,00	MDIT	9957
8170	728800	Entgelte für sonstige Leistungen - Seminargebühren	0,00	600	-600,00	0,00	600	-600,00	GG5	9945
8170	728900	Entgelte für sonstige Leistungen - Innerg Lieferung/Leistung	0,00	500	-500,00	0,00	500	-500,00	5SF	130
8170	760000	Pensionen und sonstige Ruhebezüge (einschl.DGB)	159 600,00	159 600	0,00	159 600,00	159 600	0,00	MDPB	9942
<b>SU 22 / SU 32</b>		<b>Summe Aufwendungen / Auszahlungen operative Gebarung</b>	<b>1 789 993,95</b>	<b>1 809 300</b>	<b>-19 306,05</b>	<b>1 662 429,45</b>	<b>1 666 000</b>	<b>-3 570,55</b>		
<b>SA 0 / SA 1</b>		<b>(0) Nettoergebnis (21 - 22) / Saldo (1) Geldfluss aus der operativen Gebarung (31 - 32)</b>	<b>-3 939,14</b>	<b>-5 500</b>	<b>1 560,86</b>	<b>11 573,71</b>	<b>16 700</b>	<b>-5 126,29</b>		
8170	894592	Rücklage (Geb.R.) - Friedhof	11 476,14	152 700	-141 223,86				GG3K	
8170	895102	Rücklage (Kap.R.) - Kapitalrücklage	118 467,40	81 000	37 467,40				GG3K	
8170	895122	Rücklage (Kap.R.) - Kapitalrücklage Kelag	28 900,27	0	28 900,27				GG3K	
<b>SU 23</b>		<b>Summe Haushaltsrücklagen</b>	<b>158 843,81</b>	<b>233 700</b>	<b>-74 856,19</b>					

Ansatz 8170	Friedhöfe (einschließlich Einsegnungshallen und Krematorien)	RA2023	VA2023	Differenz	RA2023	VA2023	Differenz	BWST	S/D
Konto		Ergebnisrechnung			Finanzierungsrechnung				
<b>SA 00</b>	<b>Nettoergebnis nach Zuweisung und Entnahmen von Haushaltsrücklagen (SA 0 +/- SU 23)</b>	<b>154 904,67</b>	<b>228 200</b>	<b>-73 295,33</b>					
<b>Investive Gebarung</b>									
8170 300001	Kapitaltransfers von Bund, Bundesfonds u. -kammern				16 293,00	0	16 293,00	5SF	
8170 803000	Veräußerungen von technischen Anlagen, Fahrzeugen und Maschinen				0,00	100	-100,00	5SF	
8170 804000	Veräußerungen von Amts-, Betriebs- und Geschäftsausstattung				0,00	100	-100,00	5SF	
<b>SU 33</b>	<b>Summe Einzahlungen investive Gebarung</b>				<b>16 293,00</b>	<b>200</b>	<b>16 093,00</b>		
8170 006010	Sonstige Grundstückseinrichtungen - Waldfriedhof - VE 568				3 000,00	0	3 000,00	5SF	
8170 006120	Sonstige Grundstückseinrichtungen -Zentralfriedhof - Grünflächen				0,00	1 000	-1 000,00	5SF	
8170 006210	Sonstige Grundstückseinrichtungen - Waldfriedhof - Bäume				2 825,00	0	2 825,00	5SF	
8170 006220	Sonstige Grundstückseinrichtungen - Zentralfriedhof - Bäume				0,00	4 000	-4 000,00	5SF	
8170 010480	Gebäude und Bauten - Waldfriedhof - VE 568				0,00	19 500	-19 500,00	2HL	
8170 010490	Gebäude und Bauten - Zentralfriedhof				66 902,34	40 000	26 902,34	2HL	
8170 020000	Maschinen und maschinelle Anlagen				850,00	1 000	-150,00	5SF	516
8170 020010	Maschinen und maschinelle Anlagen - BGA				0,00	400	-400,00	5SF	517
8170 020100	Maschinen und maschinelle Anlagen				0,00	205 000	-205 000,00	5SF	
8170 030000	Werkzeuge und sonstige Erzeugungsmittel				1 024,32	1 500	-475,68	5SF	516
8170 030010	Werkzeuge und sonstige Erzeugungsmittel - BGA				0,00	1 000	-1 000,00	5SF	517
8170 040100	Fahrzeuge				1 399,00	2 000	-601,00	5SF	
8170 042000	Amts-, Betriebs- und Geschäftsausstattung				0,00	3 500	-3 500,00	5SF	
8170 050120	Sonderanlagen - Zentralfriedhof - Müllgruben				28 369,08	0	28 369,08	5SF	
8170 050130	Sonderanlagen - St. Martin - Müllgruben				28 900,27	30 000	-1 099,73	5SF	
8170 050480	Sonderanlagen - Waldfriedhof				0,00	65 000	-65 000,00	2HL	
8170 050490	Sonderanlagen - Zentralfriedhof				120 504,12	65 000	55 504,12	2HL	
<b>SU 34</b>	<b>Summe Auszahlungen investive Gebarung</b>				<b>253 774,13</b>	<b>438 900</b>	<b>-185 125,87</b>		
<b>SA 2</b>	<b>Saldo (2) Geldfluss aus der investiven Gebarung (33 - 34)</b>				<b>-237 481,13</b>	<b>-438 700</b>	<b>201 218,87</b>		
<b>SA 3</b>	<b>Saldo (3) Nettofinanzierungssaldo (SA 1 + SA 2)</b>				<b>-225 907,42</b>	<b>-422 000</b>	<b>196 092,58</b>		
<b>Finanzierungstätigkeit</b>									
8170 346100	Investitionsdarlehen von Finanzunternehmen				120 504,12	238 900	-118 395,88	GG3D	
<b>SU 35</b>	<b>Summe Einzahlungen aus der Finanzierungstätigkeit</b>				<b>120 504,12</b>	<b>238 900</b>	<b>-118 395,88</b>		
8170 346100	Investitionsdarlehen (Tilgung) - Finanzunternehmen				53 440,51	50 600	2 840,51	GG3D	9943
<b>SU 36</b>	<b>Summe Auszahlungen aus der Finanzierungstätigkeit</b>				<b>53 440,51</b>	<b>50 600</b>	<b>2 840,51</b>		
<b>SA 4</b>	<b>Saldo (4) Geldfluss aus der Finanzierungstätigkeit (35 - 36)</b>				<b>67 063,61</b>	<b>188 300</b>	<b>-121 236,39</b>		
<b>SA 5</b>	<b>Saldo (5) Geldfluss aus der voranschlagswirksamen Gebarung (SA 3 + SA 4)</b>				<b>-158 843,81</b>	<b>-233 700</b>	<b>74 856,19</b>		



A 82	Betriebsähnliche Einrichtungen und Betriebe	RA2023	VA2023	Differenz	RA2023	VA2023	Differenz	BWST	S/D
		Ergebnisrechnung			Finanzierungsrechnung				
SA 0 / SA 1	(0) Nettoergebnis (21 - 22) / Saldo (1) Geldfluss aus der operativen Gebarung (31 - 32)	-1 641 280,15	-910 100	-731 180,15	-1 335 841,11	51 100	-1 386 941,11		
SA 00	Nettoergebnis nach Zuweisung und Entnahmen von Haushaltsrücklagen (SA 0 +/- SU 23)	-1 559 981,95	-910 100	-649 881,95					
SA 2	Saldo (2) Geldfluss aus der investiven Gebarung (33 - 34)				-1 377 758,12	-3 172 500	1 794 741,88		
SA 3	Saldo (3) Nettofinanzierungssaldo (SA 1 + SA 2)				-2 713 599,23	-3 121 400	407 800,77		
SA 4	Saldo (4) Geldfluss aus der Finanzierungstätigkeit (35 - 36)				1 032 030,82	2 754 700	-1 722 669,18		
SA 5	Saldo (5) Geldfluss aus der voranschlagswirksamen Gebarung (SA 3 + SA 4)				-1 681 568,41	-366 700	-1 314 868,41		
UA 820	Wirtschaftshöfe	RA2023	VA2023	Differenz	RA2023	VA2023	Differenz	BWST	S/D
		Ergebnisrechnung			Finanzierungsrechnung				
SA 0 / SA 1	(0) Nettoergebnis (21 - 22) / Saldo (1) Geldfluss aus der operativen Gebarung (31 - 32)	-1 097 139,04	-626 400	-470 739,04	-1 192 472,43	-147 500	-1 044 972,43		
SA 00	Nettoergebnis nach Zuweisung und Entnahmen von Haushaltsrücklagen (SA 0 +/- SU 23)	-1 024 487,44	-626 400	-398 087,44					
SA 2	Saldo (2) Geldfluss aus der investiven Gebarung (33 - 34)				-265 909,78	-252 600	-13 309,78		
SA 3	Saldo (3) Nettofinanzierungssaldo (SA 1 + SA 2)				-1 458 382,21	-400 100	-1 058 282,21		
SA 4	Saldo (4) Geldfluss aus der Finanzierungstätigkeit (35 - 36)				102 513,45	113 100	-10 586,55		
SA 5	Saldo (5) Geldfluss aus der voranschlagswirksamen Gebarung (SA 3 + SA 4)				-1 355 868,76	-287 000	-1 068 868,76		
Ansatz 8200 Konto	Wirtschaftshöfe	RA2023	VA2023	Differenz	RA2023	VA2023	Differenz	BWST	S/D
		Ergebnisrechnung			Finanzierungsrechnung				
<b>Operative Gebarung</b>									
8200 808000	Veräußerungen von Waren - 1.8200.403000 - BGA	7 675,82	6 000	1 675,82	1 787,44	6 000	-4 212,56	5W	
8200 810000	Erträge aus Leistungen	266 062,21	250 000	16 062,21	224 419,80	250 000	-25 580,20	5W	
8200 810009	Erträge aus Leistungen - intern	7 809 114,94	8 099 400	-290 285,06	7 217 751,42	8 099 400	-881 648,58	5W	
8200 810610	Erträge aus Leistungen - Strom	1 115,33	3 700	-2 584,67	1 115,33	3 700	-2 584,67	3BE	
8200 811109	Miet- und Pächtertrag - intern	6 000,00	6 000	0,00	11 500,00	6 000	5 500,00	5W	
8200 813000	Erträge aus der Auflösung von Investitionszuschüssen (Kapitaltransfers)	5 111,18	0	5 111,18				3BE	
8200 816000	Kostenbeiträge (-Ersätze) für sonstige Leistungen	13 778,27	14 000	-221,73	13 728,27	14 000	-271,73	5W	
8200 816500	Kostenbeiträge (-Ersätze) für Personal	16 928,04	2 000	14 928,04	16 928,04	2 000	14 928,04	MDP	
8200 817400	Erträge aus der Auflösung von sonstigen Rückstellungen - Abfertigungen	57 004,12	0	57 004,12				3BE	
8200 819000	Übrige nicht finanzierungswirksame Erträge	198,66	0	198,66				3BE	
8200 829380	Sonstige Erträge - Schadensfall	14 905,05	11 000	3 905,05	15 652,52	11 000	4 652,52	5W	
SU 21 / SU 31	<b>Summe Erträge / Einzahlungen operative Gebarung</b>	<b>8 197 893,62</b>	<b>8 392 100</b>	<b>-194 206,38</b>	<b>7 502 882,82</b>	<b>8 392 100</b>	<b>-889 217,18</b>		
8200 400000	Geringwertige Wirtschaftsgüter (GWG)	73 842,23	64 200	9 642,23	75 145,55	64 200	10 945,55	5W	157
8200 400009	Geringwertige Wirtschaftsgüter - intern - Zentraler Service	113,34	100	13,34	113,34	100	13,34	4RV	9958
8200 413000	Handelswaren - 2.8200.808000 - BGA	95,60	6 000	-5 904,40	95,60	6 000	-5 904,40	5W	
8200 413400	Handelswaren zur unentgeltlichen Weitergabe	0,00	1 600	-1 600,00	0,00	1 600	-1 600,00	5W	157

Ansatz 8200		Wirtschaftshöfe	RA2023	VA2023	Differenz	RA2023	VA2023	Differenz	BWST	S/D
Konto			Ergebnisrechnung			Finanzierungsrechnung				
8200	451000	Brennstoffe	0,00	13 100	-13 100,00	0,00	13 100	-13 100,00	5W	157
8200	452000	Treibstoffe	0,00	400	-400,00	0,00	400	-400,00	5W	
8200	453000	Schmier- und Schleifmittel	1 380,69	1 800	-419,31	1 380,69	1 800	-419,31	5W	157
8200	454000	Reinigungsmittel	8 106,50	6 000	2 106,50	8 106,50	6 000	2 106,50	5W	157
8200	456000	Schreib-, Zeichen- und sonstige Büromittel	31,43	300	-268,57	31,43	300	-268,57	5W	157
8200	456009	Schreib-, Zeichen- und sonstige Büromittel - intern - Zentraler Service	1 286,59	1 300	-13,41	1 286,59	1 300	-13,41	4RV	9958
8200	457000	Druckwerke	18,88	500	-481,12	18,88	500	-481,12	5W	157
8200	458000	Mittel zur ärztlichen Betreuung und Gesundheitsvorsorge	94,03	800	-705,97	94,03	800	-705,97	5W	157
8200	459000	Sonstige Verbrauchsgüter	12 479,60	9 500	2 979,60	12 518,41	9 500	3 018,41	5W	157
8200	459009	Sonstige Verbrauchsgüter - intern - Zentraler Service	0,00	100	-100,00	0,00	100	-100,00	4RV	9958
8200	500000	Geldbezüge, Beamte AV	0,00	68 300	-68 300,00	0,00	68 300	-68 300,00	MDPL	9940
8200	501000	Geldbezüge, Beamte HV	208 962,88	207 600	1 362,88	210 138,50	207 600	2 538,50	MDPL	9940
8200	510000	Geldbezüge, Vertragsbedienstete AV	883 360,52	845 200	38 160,52	883 360,52	845 200	38 160,52	MDPL	9940
8200	511000	Geldbezüge, Vertragsbedienstete HV	3 964 676,00	3 812 000	152 676,00	3 964 676,00	3 812 000	152 676,00	MDPL	9940
8200	520000	Geldbezüge, Angestellte ganzjährig beschäftigt	16 594,05	21 100	-4 505,95	16 594,05	21 100	-4 505,95	MDPL	9940
8200	521000	Geldbezüge, Arbeiter ganzjährig beschäftigt	49 612,27	71 700	-22 087,73	49 612,27	71 700	-22 087,73	MDPL	9940
8200	522000	Geldbezüge, Angestellte nicht ganzjährig beschäftigt	0,00	2 000	-2 000,00	0,00	2 000	-2 000,00	MDPL	9940
8200	523000	Geldbezüge, Arbeiter nicht ganzjährig beschäftigt	307 741,12	212 600	95 141,12	307 741,12	212 600	95 141,12	MDPL	9940
8200	563000	Sonstige Aufwandsentschädigungen	3 243,72	3 200	43,72	3 243,72	3 200	43,72	MDPL	9940
8200	565000	Mehrleistungsvergütungen	517 498,20	516 500	998,20	519 931,56	516 500	3 431,56	MDPL	9940
8200	566000	Zuwendungen aus Anlass von Dienstjubiläen	77 027,10	63 100	13 927,10	47 010,74	63 100	-16 089,26	MDPL	9940
8200	569000	Sonstige Nebengebühren	454 747,16	461 500	-6 752,84	455 249,59	461 500	-6 250,41	MDPL	9940
8200	580000	DGB zum Ausgleichsfonds für Familienbeihilfen	191 887,59	199 600	-7 712,41	191 941,62	199 600	-7 658,38	MDPL	9940
8200	581000	Dienstgeberbeiträge zur Alterssicherung	712 743,77	716 300	-3 556,23	712 743,77	716 300	-3 556,23	MDPL	9940
8200	581010	Dienstgeberbeiträge zur Alterssicherung - Betriebspension	73 221,47	71 700	1 521,47	73 221,47	71 700	1 521,47	MDPL	9940
8200	582000	Sonstige DGB zur sozialen Sicherheit	531 381,80	532 800	-1 418,20	531 578,18	532 800	-1 221,82	MDPL	9940
8200	591000	Dotierung von Rückstellungen für Abfertigungen	0,00	7 500	-7 500,00				3BE	9944
8200	592000	Dotierung von Rückstellungen für Jubiläumswendungen	69 167,74	6 800	62 367,74				3BE	9944
8200	593000	Dotierung von Rückstellungen für nicht konsumierte Urlaube	34 101,94	21 500	12 601,94				3BE	9944
8200	593100	Dotierung von Rückstellungen für nicht konsumierte Gleitzeit	29 028,79	16 000	13 028,79				3BE	9944
8200	600100	Energiebezüge - Strom	46 514,58	80 000	-33 485,42	46 514,58	80 000	-33 485,42	3BE	9965
8200	600300	Energiebezüge - Wärme	122 920,52	130 000	-7 079,48	146 973,18	130 000	16 973,18	3BE	9979
8200	612000	Instandhaltung von Wasser- und Abwasserbauten und -anlagen	253,80	700	-446,20	253,80	700	-446,20	5W	157
8200	613000	Instandhaltung von sonstigen Grundstückseinrichtungen	7 376,76	1 000	6 376,76	5 901,81	1 000	4 901,81	5W	157
8200	614000	Instandhaltung von Gebäuden und Bauten	48 757,56	37 300	11 457,56	52 336,67	37 300	15 036,67	5W	157
8200	614220	Instandhaltung von Gebäuden und Bauten - Wartungen	3 719,88	2 700	1 019,88	3 719,88	2 700	1 019,88	2HL	9963
8200	614400	Instandhaltung von Gebäuden und Bauten	8 691,84	12 000	-3 308,16	8 691,84	12 000	-3 308,16	2HL	
8200	616000	Instandh.von Maschinen u.masch.Anlagen	22,54	2 000	-1 977,46	22,54	2 000	-1 977,46	5W	157
8200	618000	Instandhaltung von sonstigen Anlagen	3 658,76	5 200	-1 541,24	3 421,36	5 200	-1 778,64	5W	157
8200	618260	Instandhaltung von sonstigen Anlagen - 5F	481,52	700	-218,48	481,52	700	-218,48	5F	9964
8200	619000	Instandhaltung von Sonderanlagen	0,00	100	-100,00	0,00	100	-100,00	5W	157

Ansatz 8200		Wirtschaftshöfe	RA2023	VA2023	Differenz	RA2023	VA2023	Differenz	BWST	S/D
Konto			Ergebnisrechnung			Finanzierungsrechnung				
8200	621000	Sonstige Transporte	407,69	100	307,69	407,69	100	307,69	5W	157
8200	630000	Postdienste	141,19	200	-58,81	141,19	200	-58,81	MDIT	9949
8200	631700	Telekommunikationsdienste - MDIT	4 344,88	4 800	-455,12	4 344,88	4 800	-455,12	MDIT	9947
8200	650000	Zinsen für Finanzschulden - in Euro	29 143,52	19 600	9 543,52	29 143,52	19 600	9 543,52	GG3D	9943
8200	670000	Versicherungen	1 118,93	3 100	-1 981,07	1 118,93	3 100	-1 981,07	GG3V	9950
8200	680200	Planmäßige Abschreibung - Grundstückseinrichtungen u. Infrastruktur	1 682,40	1 700	-17,60				3BE	9969
8200	680300	Planmäßige Abschreibung - Gebäude und Bauten	35 583,97	33 500	2 083,97				3BE	9969
8200	680500	Planmäßige Abschreibung - Sonderanlagen	291 727,34	283 800	7 927,34				3BE	9969
8200	680600	Planmäßige Abschreibung - Technische Anlagen, Fahrzeuge und Maschinen	4 275,41	4 200	75,41				3BE	9969
8200	680700	Planmäßige Abschreibung - Amts-, Betriebs- und Geschäftsausstattung	4 982,09	4 200	782,09				3BE	9969
8200	690800	Abschreibung von Forderungen (Schadensfälle)	0,00	100	-100,00				3BE	9951
8200	691000	Schadensfälle	0,00	100	-100,00	0,00	100	-100,00	5W	157
8200	695000	Wertberichtigungen zu kurzfristigen Forderungen (LuL)	0,00	5 000	-5 000,00				3BE	
8200	700000	Miet- und Pachtaufwand	4 518,75	13 000	-8 481,25	4 400,42	13 000	-8 599,58	5W	157
8200	700090	Miet- und Pachtaufwand - VIV	84 127,50	84 200	-72,50	84 127,50	84 200	-72,50	GG3R	9952
8200	710000	Öffentliche Abgaben, ohne Gebühren gem. FAG	137,90	500	-362,10	137,90	500	-362,10	5W	157
8200	711000	Gebühren f.d.Ben.v.Gemeindeeinr. u. -anlagen gem. FAG	7 632,92	9 800	-2 167,08	7 632,92	9 800	-2 167,08	5W	
8200	723000	Amtspauschalien und Repräsentationsaufwendungen	815,08	900	-84,92	936,41	900	36,41	GG5	
8200	724100	Reisegebühren (einschl. Km-Geld)	3 048,75	3 400	-351,25	3 048,75	3 400	-351,25	5W	157
8200	728000	Entgelte für sonstige Leistungen	3 790,17	28 700	-24 909,83	3 173,19	28 700	-25 526,81	5W	157
8200	728039	Entgelte für sonstige Leistungen - intern - Stadtgrün	257,70	500	-242,30	257,70	500	-242,30	5W	
8200	728100	Entgelte für sonstige Leistungen	62 344,96	7 000	55 344,96	40 766,21	7 000	33 766,21	2HL	
8200	728129	Entgelte für sonstige Leistungen - intern - Gebäudereinigung	35 680,96	31 500	4 180,96	35 680,96	31 500	4 180,96	2HLR	9961
8200	728219	Entgelte für sonstige Leistungen - intern - Druckerei	310,50	400	-89,50	310,50	400	-89,50	MDIT	9955
8200	728220	Entgelte für sonstige Leistungen - Überprüfungen	30 241,00	12 000	18 241,00	7 114,37	12 000	-4 885,63	2HL	9963
8200	728509	Entgelte für sonstige Leistungen - intern - EDV	76 446,99	81 100	-4 653,01	76 446,99	81 100	-4 653,01	MDIT	9955
8200	728609	Entgelte für sonstige Leistungen - intern - Wirtschaftshof	46 524,62	41 200	5 324,62	46 524,62	41 200	5 324,62	5W	9956
8200	728709	Entgelte für sonstige Leistungen - intern - Telefonanlage	7 144,00	7 100	44,00	7 144,00	7 100	44,00	MDIT	9957
8200	728800	Entgelte für sonstige Leistungen - Seminarergebühren	5 134,45	4 500	634,45	5 134,45	4 500	634,45	GG5	9945
8200	755090	Transfers an Unternehmen (ohne Finanzunternehmen) und andere - VIV	3 210,84	3 300	-89,16	3 210,84	3 300	-89,16	GG3R	9952
8200	775090	Kap.Transfers an Unternehmungen - VIV	85 415,38	94 600	-9 184,62				GG3R	9952
<b>SU 22 / SU 32</b>		<b>Summe Aufwendungen / Auszahlungen operative Gebarung</b>	<b>9 295 032,66</b>	<b>9 018 500</b>	<b>276 532,66</b>	<b>8 695 355,25</b>	<b>8 539 600</b>	<b>155 755,25</b>		
<b>SA 0 / SA 1</b>		<b>(0) Nettoergebnis (21 - 22) / Saldo (1) Geldfluss aus der operativen Gebarung (31 - 32)</b>	<b>-1 097 139,04</b>	<b>-626 400</b>	<b>-470 739,04</b>	<b>-1 192 472,43</b>	<b>-147 500</b>	<b>-1 044 972,43</b>		
8200	895102	Rücklage (Kap.R.) - Kapitalrücklage	32 336,88	0	32 336,88				GG3K	
8200	895122	Rücklage (Kap.R.) - Kapitalrücklage Kelag	40 314,72	0	40 314,72				GG3K	
<b>SU 23</b>		<b>Summe Haushaltsrücklagen</b>	<b>72 651,60</b>	<b>0</b>	<b>72 651,60</b>					
<b>SA 00</b>		<b>Nettoergebnis nach Zuweisung und Entnahmen von Haushaltsrücklagen (SA 0 +/- SU 23)</b>	<b>-1 024 487,44</b>	<b>-626 400</b>	<b>-398 087,44</b>					

Ansatz 8200 Konto	Wirtschaftshöfe	RA2023	VA2023	Differenz	RA2023	VA2023	Differenz	BWST	S/D
		Ergebnisrechnung			Finanzierungsrechnung				
<b>Investive Gebarung</b>									
8200 300401	Kapitaltransfers von Bund, Bundesfonds u. -kammern				6 300,00	0	6 300,00	2HL	
8200 301101	Kapitaltransfers von Ländern, Landesfonds u. -kammern				12 998,00	0	12 998,00	2HL	
<b>SU 33</b>	<b>Summe Einzahlungen investive Gebarung</b>				<b>19 298,00</b>	<b>0</b>	<b>19 298,00</b>		
8200 010100	Gebäude und Bauten				59 612,72	125 000	-65 387,28	2HL	595
8200 010400	Gebäude und Bauten				16 274,28	0	16 274,28	2HL	
8200 020000	Maschinen und maschinelle Anlagen				822,43	800	22,43	5W	520
8200 030000	Werkzeuge und sonstige Erzeugungsmittel				0,00	1 400	-1 400,00	5W	520
8200 042000	Amts-, Betriebs- und Geschäftsausstattung				865,77	10 800	-9 934,23	5W	
8200 042220	Amts-, Betriebs- und Geschäftsausstattung				1 191,09	2 500	-1 308,91	2HL	9973
8200 050100	Sonderanlagen				121 026,11	17 500	103 526,11	2HL	595
8200 775090	Kap.Transfers an Unternehmungen - VIV				85 415,38	94 600	-9 184,62	GG3R	9952
<b>SU 34</b>	<b>Summe Auszahlungen investive Gebarung</b>				<b>285 207,78</b>	<b>252 600</b>	<b>32 607,78</b>		
<b>SA 2</b>	<b>Saldo (2) Geldfluss aus der investiven Gebarung (33 - 34)</b>				<b>-265 909,78</b>	<b>-252 600</b>	<b>-13 309,78</b>		
<b>SA 3</b>	<b>Saldo (3) Nettofinanzierungssaldo (SA 1 + SA 2)</b>				<b>-1 458 382,21</b>	<b>-400 100</b>	<b>-1 058 282,21</b>		
<b>Finanzierungstätigkeit</b>									
8200 346100	Investitionsdarlehen von Finanzunternehmen				157 647,40	158 000	-352,60	GG3D	
<b>SU 35</b>	<b>Summe Einzahlungen aus der Finanzierungstätigkeit</b>				<b>157 647,40</b>	<b>158 000</b>	<b>-352,60</b>		
8200 346100	Investitionsdarlehen (Tilgung) - Finanzunternehmen				55 133,95	44 900	10 233,95	GG3D	9943
<b>SU 36</b>	<b>Summe Auszahlungen aus der Finanzierungstätigkeit</b>				<b>55 133,95</b>	<b>44 900</b>	<b>10 233,95</b>		
<b>SA 4</b>	<b>Saldo (4) Geldfluss aus der Finanzierungstätigkeit (35 - 36)</b>				<b>102 513,45</b>	<b>113 100</b>	<b>-10 586,55</b>		
<b>SA 5</b>	<b>Saldo (5) Geldfluss aus der voranschlagswirksamen Gebarung (SA 3 + SA 4)</b>				<b>-1 355 868,76</b>	<b>-287 000</b>	<b>-1 068 868,76</b>		
<b>UA 821</b>	<b>Fuhrpark</b>	<b>RA2023</b>	<b>VA2023</b>	<b>Differenz</b>	<b>RA2023</b>	<b>VA2023</b>	<b>Differenz</b>	<b>BWST</b>	<b>S/D</b>
<b>SA 0 / SA 1</b>	<b>(0) Nettoergebnis (21 - 22) / Saldo (1) Geldfluss aus der operativen Gebarung (31 - 32)</b>	<b>-413 533,28</b>	<b>-66 400</b>	<b>-347 133,28</b>	<b>4 537,00</b>	<b>407 200</b>	<b>-402 663,00</b>		
<b>SA 00</b>	<b>Nettoergebnis nach Zuweisung und Entnahmen von Haushaltsrücklagen (SA 0 +/- SU 23)</b>	<b>-413 533,28</b>	<b>-66 400</b>	<b>-347 133,28</b>					
<b>SA 2</b>	<b>Saldo (2) Geldfluss aus der investiven Gebarung (33 - 34)</b>				<b>-1 103 201,74</b>	<b>-2 918 300</b>	<b>1 815 098,26</b>		
<b>SA 3</b>	<b>Saldo (3) Nettofinanzierungssaldo (SA 1 + SA 2)</b>				<b>-1 098 664,74</b>	<b>-2 511 100</b>	<b>1 412 435,26</b>		
<b>SA 4</b>	<b>Saldo (4) Geldfluss aus der Finanzierungstätigkeit (35 - 36)</b>				<b>930 663,84</b>	<b>2 641 100</b>	<b>-1 710 436,16</b>		
<b>SA 5</b>	<b>Saldo (5) Geldfluss aus der voranschlagswirksamen Gebarung (SA 3 + SA 4)</b>				<b>-168 000,90</b>	<b>130 000</b>	<b>-298 000,90</b>		
<b>Ansatz 8210</b> <b>Konto</b>	<b>Fuhrpark</b>	<b>RA2023</b>	<b>VA2023</b>	<b>Differenz</b>	<b>RA2023</b>	<b>VA2023</b>	<b>Differenz</b>	<b>BWST</b>	<b>S/D</b>
		<b>Ergebnisrechnung</b>			<b>Finanzierungsrechnung</b>				
<b>Operative Gebarung</b>									
8210 803100	Veräußerungen von technischen Anlagen, Fahrzeugen und Maschinen	38 410,00	25 000	13 410,00				5W	
8210 804000	Veräußerungen von Amts-, Betriebs- und Geschäftsausstattung	585,00	0	585,00				5W	

Ansatz 8210	Fuhrpark	RA2023	VA2023	Differenz	RA2023	VA2023	Differenz	BWST	S/D
Konto		Ergebnisrechnung			Finanzierungsrechnung				
8210 808000	Veräußerungen von Waren - 1.8210.413000 - BGA	234,66	12 000	-11 765,34	103,71	12 000	-11 896,29	5W	
8210 810000	Erträge aus Leistungen	32 825,61	30 000	2 825,61	24 049,20	30 000	-5 950,80	5W	
8210 810009	Erträge aus Leistungen - intern	1 329 853,40	1 578 600	-248 746,60	1 295 659,10	1 578 600	-282 940,90	5W	
8210 813000	Erträge aus der Auflösung von Investitionszuschüssen (Kapitaltransfers)	40 886,88	40 500	386,88				3BE	
8210 816009	Kostenbeiträge (-Ersätze) für sonstige Leistungen - intern	228 710,60	232 600	-3 889,40	439 712,00	232 600	207 112,00	5W	
8210 816010	Kostenbeiträge (-Ersätze) für sonstige Leistungen	2 773,56	5 000	-2 226,44	2 872,81	5 000	-2 127,19	5W	
8210 829300	Sonstige Erträge	7 846,80	8 000	-153,20	7 880,60	8 000	-119,40	MDPB	
8210 829380	Sonstige Erträge - Schadensfall - 8210.61x380	4 621,85	2 700	1 921,85	4 255,07	2 700	1 555,07	5W	
8210 871101	Kapitaltransfers aus Gemeinde- Bedarfszuweisungsmittel	0,00	40 000	-40 000,00	0,00	40 000	-40 000,00	GG3	
8210 899000	Entnahmen aus Verrechnungsrücklagen zwischen operativer Gebarung und Projekten	206 629,02	0	206 629,02				GG3	
<b>SU 21 / SU 31</b>	<b>Summe Erträge / Einzahlungen operative Gebarung</b>	<b>1 893 377,38</b>	<b>1 974 400</b>	<b>-81 022,62</b>	<b>1 774 532,49</b>	<b>1 908 900</b>	<b>-134 367,51</b>		
8210 400000	Geringwertige Wirtschaftsgüter (GWG)	12 013,95	16 300	-4 286,05	11 988,61	16 300	-4 311,39	5W	166
8210 413000	Handelswaren - 2.8210.808000 - BGA	110,82	12 000	-11 889,18	110,82	12 000	-11 889,18	5W	
8210 451000	Brennstoffe	0,00	100	-100,00	0,00	100	-100,00	5W	166
8210 452000	Treibstoffe	290 667,72	367 500	-76 832,28	320 986,71	367 500	-46 513,29	5W	166
8210 453000	Schmier- und Schleifmittel	8 914,42	9 500	-585,58	8 914,42	9 500	-585,58	5W	166
8210 454000	Reinigungsmittel	5 268,40	3 500	1 768,40	5 458,33	3 500	1 958,33	5W	166
8210 455000	Chemische und sonstige artverwandte Mittel	1 857,51	4 300	-2 442,49	1 857,51	4 300	-2 442,49	5W	166
8210 457000	Druckwerke	684,12	10 000	-9 315,88	684,12	10 000	-9 315,88	5W	166
8210 459000	Sonstige Verbrauchsgüter	16 298,74	19 400	-3 101,26	16 679,01	19 400	-2 720,99	5W	166
8210 616000	Instandh.von Maschinen u.masch.Anlagen	38 123,08	20 500	17 623,08	38 123,08	20 500	17 623,08	5W	166
8210 616380	Instandh.von Maschinen u.masch.Anlagen-Schadensfall - 8210.829380	0,00	100	-100,00	0,00	100	-100,00	5W	
8210 617000	Instandhaltung von Fahrzeugen	470 647,94	368 200	102 447,94	480 388,73	368 200	112 188,73	5W	166
8210 617380	Instandhaltung von Fahrzeugen - Schadensfall - 8210.829380	0,00	100	-100,00	0,00	100	-100,00	5W	
8210 618000	Instandhaltung von sonstigen Anlagen	3 320,84	4 500	-1 179,16	3 320,84	4 500	-1 179,16	5W	166
8210 619000	Instandhaltung von Sonderanlagen	19,21	1 000	-980,79	19,21	1 000	-980,79	5W	166
8210 621000	Sonstige Transporte	11 131,16	3 600	7 531,16	11 131,16	3 600	7 531,16	5W	166
8210 650000	Zinsen für Finanzschulden - in Euro	73 522,71	54 700	18 822,71	73 522,71	54 700	18 822,71	GG3D	9943
8210 670000	Versicherungen	42 303,84	44 500	-2 196,16	42 303,84	44 500	-2 196,16	GG3V	9950
8210 680500	Planmäßige Abschreibung - Sonderanlagen	5 373,34	1 300	4 073,34				3BE	9969
8210 680600	Planmäßige Abschreibung - Technische Anlagen, Fahrzeuge und Maschinen	526 647,51	440 400	86 247,51				3BE	9969
8210 680700	Planmäßige Abschreibung - Amts-, Betriebs- und Geschäftsausstattung	10 254,73	5 400	4 854,73				3BE	9969
8210 683000	Verluste aus dem Abgang von Sachanlagen und immateriellen Vermögenswerten	1 431,42	0	1 431,42				3BE	
8210 690800	Abschreibung von Forderungen (Schadensfälle)	0,00	100	-100,00				3BE	9951
8210 691000	Schadensfälle	0,00	100	-100,00	0,00	100	-100,00	5W	166
8210 695000	Wertberichtigungen zu kurzfristigen Forderungen (LuL)	4,85	1 200	-1 195,15				3BE	
8210 700000	Miet- und Pachtaufwand	8 903,41	14 000	-5 096,59	8 903,41	14 000	-5 096,59	5W	166

Ansatz 8210		Fuhrpark	RA2023	VA2023	Differenz	RA2023	VA2023	Differenz	BWST	S/D
Konto			Ergebnisrechnung			Finanzierungsrechnung				
8210	700090	Miet- und Pachtaufwand - VIV	41 540,24	41 600	-59,76	41 540,24	41 600	-59,76	GG3R	9952
8210	705900	Operating Leasing Toyota Prius	3 024,57	9 500	-6 475,43	3 024,57	9 500	-6 475,43	5W	9943
8210	705910	Operating Leasing Audi A6	0,00	12 000	-12 000,00	0,00	12 000	-12 000,00	5W	9943
8210	705920	Operating Leasing VW Passat GTE (VI 272 CC)	7 457,77	9 000	-1 542,23	7 457,77	9 000	-1 542,23	5W	9943
8210	705930	Operating Leasing VW Passat GTE (VI 76 ME)	6 948,12	9 000	-2 051,88	6 948,12	9 000	-2 051,88	5W	9943
8210	705980	Operating Leasing Skoda	11 131,80	0	11 131,80	11 131,80	0	11 131,80	5W	
8210	705990	Operating Leasing VW Multivan PC-04	7 439,02	0	7 439,02	7 439,02	0	7 439,02	5W	9943
8210	710000	Öffentliche Abgaben, ohne Gebühren gem. FAG	3 771,54	5 000	-1 228,46	3 732,83	5 000	-1 267,17	5W	166
8210	710020	Öffentliche Abgaben, ohne Gebühren gem. FAG	33 367,66	42 500	-9 132,34	33 367,66	42 500	-9 132,34	GG3V	9950
8210	726000	Mitgliedsbeiträge an Institutionen	289,80	300	-10,20	289,80	300	-10,20	5W	166
8210	728000	Entgelte für sonstige Leistungen	10 794,60	11 100	-305,40	10 693,21	11 100	-406,79	5W	166
8210	728609	Entgelte für sonstige Leistungen - intern - Wirtschaftshof	619 278,70	407 100	212 178,70	619 278,70	407 100	212 178,70	5W	9956
8210	755090	Transfers an Unternehmen (ohne Finanzunternehmen) und andere - VIV	699,26	700	-0,74	699,26	700	-0,74	GG3R	9952
8210	772001	Kap.Transfers an Gemeinden, Gemeindeverbände u. -fonds	0,00	17 000	-17 000,00				5W	
8210	772101	Kapitaltransfers an Gemeinden - BZ	0,00	40 000	-40 000,00				GG3	
8210	775090	Kap.Transfers an Unternehmungen - VIV	33 667,86	33 700	-32,14				GG3R	9952
<b>SU 22 / SU 32</b>		<b>Summe Aufwendungen / Auszahlungen operative Gebarung</b>	<b>2 306 910,66</b>	<b>2 040 800</b>	<b>266 110,66</b>	<b>1 769 995,49</b>	<b>1 501 700</b>	<b>268 295,49</b>		
<b>SA 0 / SA 1</b>		<b>(0) Nettoergebnis (21 - 22) / Saldo (1) Geldfluss aus der operativen Gebarung (31 - 32)</b>	<b>-413 533,28</b>	<b>-66 400</b>	<b>-347 133,28</b>	<b>4 537,00</b>	<b>407 200</b>	<b>-402 663,00</b>		
<b>SU 23</b>		<b>Summe Haushaltsrücklagen</b>	<b>0,00</b>	<b>0</b>	<b>0,00</b>					
<b>SA 00</b>		<b>Nettoergebnis nach Zuweisung und Entnahmen von Haushaltsrücklagen (SA 0 +/- SU 23)</b>	<b>-413 533,28</b>	<b>-66 400</b>	<b>-347 133,28</b>					
<b>Investive Gebarung</b>										
8210	300001	Kapitaltransfers von Bund, Bundesfonds u. -kammern				8 000,00	0	8 000,00	5W	
8210	301101	Kapitaltransfers von Ländern, Landesfonds u. -kammern - BZ				-5 000,00	75 000	-80 000,00	GG3	
8210	302001	Kapitaltransfers von Gemeinden Gemeinden, Gemeindeverbänden u.-fonds				0,00	25 600	-25 600,00	5W	
8210	803100	Veräußerungen von technischen Anlagen, Fahrzeugen und Maschinen				38 410,00	25 000	13 410,00	5W	
8210	804000	Veräußerungen von Amts-, Betriebs- und Geschäftsausstattung				585,00	0	585,00	5W	
<b>SU 33</b>		<b>Summe Einzahlungen investive Gebarung</b>				<b>41 995,00</b>	<b>125 600</b>	<b>-83 605,00</b>		
8210	020000	Maschinen und maschinelle Anlagen				3 461,45	10 800	-7 338,55	5W	521
8210	020100	Maschinen und maschinelle Anlagen				0,00	20 000	-20 000,00	5W	
8210	030000	Werkzeuge und sonstige Erzeugungsmittel				0,00	1 000	-1 000,00	5W	521
8210	040000	Fahrzeuge				36 792,12	40 500	-3 707,88	5W	
8210	040100	Fahrzeuge				986 574,61	2 791 200	-1 804 625,39	5W	
8210	042000	Amts-, Betriebs- und Geschäftsausstattung				38 327,68	83 800	-45 472,32	5W	
8210	042010	Amts-, Betriebs- und Geschäftsausstattung - Winterdienst				2 500,00	2 500	0,00	5W	
8210	050000	Sonderanlagen				40 801,28	0	40 801,28	5W	
8210	070000	Aktivierungsfähige Rechte				3 071,74	3 400	-328,26	5W	
8210	772001	Kap.Transfers an Gemeinden, Gemeindeverbände u. -fonds				0,00	17 000	-17 000,00	5W	



Ansatz 8210		Fuhrpark	RA2023	VA2023	Differenz	RA2023	VA2023	Differenz	BWST	S/D
Konto			Ergebnisrechnung			Finanzierungsrechnung				
	8210 772101	Kapitaltransfers an Gemeinden - BZ				0,00	40 000	-40 000,00	GG3	
	8210 775090	Kap.Transfers an Unternehmungen - VIV				33 667,86	33 700	-32,14	GG3R	9952
<b>SU 34</b>	<b>Summe Auszahlungen investive Gebarung</b>					<b>1 145 196,74</b>	<b>3 043 900</b>	<b>-1 898 703,26</b>		
<b>SA 2</b>	<b>Saldo (2) Geldfluss aus der investiven Gebarung (33 - 34)</b>					<b>-1 103 201,74</b>	<b>-2 918 300</b>	<b>1 815 098,26</b>		
<b>SA 3</b>	<b>Saldo (3) Nettofinanzierungssaldo (SA 1 + SA 2)</b>					<b>-1 098 664,74</b>	<b>-2 511 100</b>	<b>1 412 435,26</b>		
<b>Finanzierungstätigkeit</b>										
	8210 346100	Investitionsdarlehen von Finanzunternehmen				1 136 000,23	2 827 600	-1 691 599,77	GG3D	
<b>SU 35</b>	<b>Summe Einzahlungen aus der Finanzierungstätigkeit</b>					<b>1 136 000,23</b>	<b>2 827 600</b>	<b>-1 691 599,77</b>		
	8210 346100	Investitionsdarlehen (Tilgung) - Finanzunternehmen				205 336,39	186 500	18 836,39	GG3D	9943
<b>SU 36</b>	<b>Summe Auszahlungen aus der Finanzierungstätigkeit</b>					<b>205 336,39</b>	<b>186 500</b>	<b>18 836,39</b>		
<b>SA 4</b>	<b>Saldo (4) Geldfluss aus der Finanzierungstätigkeit (35 - 36)</b>					<b>930 663,84</b>	<b>2 641 100</b>	<b>-1 710 436,16</b>		
<b>SA 5</b>	<b>Saldo (5) Geldfluss aus der voranschlagswirksamen Gebarung (SA 3 + SA 4)</b>					<b>-168 000,90</b>	<b>130 000</b>	<b>-298 000,90</b>		
<b>UA 828</b>										
Sonstige Märkte			RA2023	VA2023	Differenz	RA2023	VA2023	Differenz	BWST	S/D
			Ergebnisrechnung			Finanzierungsrechnung				
<b>SA 0 / SA 1</b>	<b>(0) Nettoergebnis (21 - 22) / Saldo (1) Geldfluss aus der operativen Gebarung (31 - 32)</b>		<b>-130 607,83</b>	<b>-217 300</b>	<b>86 692,17</b>	<b>-147 905,68</b>	<b>-208 600</b>	<b>60 694,32</b>		
<b>SA 00</b>	<b>Nettoergebnis nach Zuweisung und Entnahmen von Haushaltsrücklagen (SA 0 +/- SU 23)</b>		<b>-121 961,23</b>	<b>-217 300</b>	<b>95 338,77</b>					
<b>SA 2</b>	<b>Saldo (2) Geldfluss aus der investiven Gebarung (33 - 34)</b>					<b>-8 646,60</b>	<b>-1 600</b>	<b>-7 046,60</b>		
<b>SA 3</b>	<b>Saldo (3) Nettofinanzierungssaldo (SA 1 + SA 2)</b>					<b>-156 552,28</b>	<b>-210 200</b>	<b>53 647,72</b>		
<b>SA 4</b>	<b>Saldo (4) Geldfluss aus der Finanzierungstätigkeit (35 - 36)</b>					<b>-1 146,47</b>	<b>500</b>	<b>-1 646,47</b>		
<b>SA 5</b>	<b>Saldo (5) Geldfluss aus der voranschlagswirksamen Gebarung (SA 3 + SA 4)</b>					<b>-157 698,75</b>	<b>-209 700</b>	<b>52 001,25</b>		
<b>Ansatz 8280</b>										
Sonstige Märkte			RA2023	VA2023	Differenz	RA2023	VA2023	Differenz	BWST	S/D
			Ergebnisrechnung			Finanzierungsrechnung				
<b>Operative Gebarung</b>										
	8280 812000	Gebühren für sonstige Leistungen	123 326,16	110 000	13 326,16	94 658,86	110 000	-15 341,14	1GPL	
	8280 816000	Kostenbeiträge (-Ersätze) für sonstige Leistungen	1 929,70	3 000	-1 070,30	2 038,45	3 000	-961,55	1GPL	
	8280 816100	Kostenbeiträge (-Ersätze) - 1.8280.728100	55,91	3 000	-2 944,09	298,00	3 000	-2 702,00	1GPL	
	8280 817500	Erträge aus der Auflösung von sonstigen Rückstellungen - Jubiläumszuwendungen	0,00	200	-200,00				3BE	
	8280 819000	Übrige nicht finanzierungswirk same Erträge	1 857,89	0	1 857,89				3BE	
	8280 829380	Sonstige Erträge - Schadensfall - 8280.61x380	0,00	7 000	-7 000,00	0,00	7 000	-7 000,00	1GPL	
<b>SU 21 / SU 31</b>	<b>Summe Erträge / Einzahlungen operative Gebarung</b>		<b>127 169,66</b>	<b>123 200</b>	<b>3 969,66</b>	<b>96 995,31</b>	<b>123 000</b>	<b>-26 004,69</b>		
	8280 400000	Geringwertige Wirtschaftsgüter (GWG)	93,98	500	-406,02	197,48	500	-302,52	1GPL	169
	8280 413400	Handelswaren zur unentgeltlichen Weitergabe	373,40	200	173,40	373,40	200	173,40	1GPL	169
	8280 453000	Schmier- und Schleifmittel	0,00	100	-100,00	0,00	100	-100,00	1GPL	169
	8280 454000	Reinigungsmittel	1 638,98	2 600	-961,02	1 657,58	2 600	-942,42	1GPL	169
	8280 455000	Chemische und sonstige artverwandte Mittel	0,00	100	-100,00	0,00	100	-100,00	1GPL	169

Ansatz 8280		Sonstige Märkte	RA2023	VA2023	Differenz	RA2023	VA2023	Differenz	BWST	S/D
Konto			Ergebnisrechnung			Finanzierungsrechnung				
8280	456000	Schreib-, Zeichen- und sonstige Büromittel	0,00	500	-500,00	0,00	500	-500,00	1GPL	169
8280	457000	Druckwerke	230,35	3 000	-2 769,65	2 516,35	3 000	-483,65	1GPL	169
8280	457600	Druckwerke	4 937,69	5 000	-62,31	4 937,69	5 000	-62,31	1GPLM	385
8280	458000	Mittel zur ärztlichen Betreuung und Gesundheitsvorsorge	0,00	400	-400,00	0,00	400	-400,00	1GPL	169
8280	459000	Sonstige Verbrauchsgüter	737,79	500	237,79	766,71	500	266,71	1GPL	169
8280	500000	Geldbezüge, Beamte AV	9 973,71	10 000	-26,29	10 056,89	10 000	56,89	MDPL	9940
8280	510000	Geldbezüge, Vertragsbedienstete AV	27 141,97	27 000	141,97	27 141,97	27 000	141,97	MDPL	9940
8280	563000	Sonstige Aufwandsentschädigungen	63,12	0	63,12	63,12	0	63,12	MDPL	
8280	565000	Mehrleistungsvergütungen	29 832,81	26 300	3 532,81	29 080,85	26 300	2 780,85	MDPL	9940
8280	569000	Sonstige Nebengebühren	3 414,48	2 900	514,48	3 413,40	2 900	513,40	MDPL	9940
8280	580000	DGB zum Ausgleichsfonds für Familienbeihilfen	1 419,80	1 900	-480,20	1 395,03	1 900	-504,97	MDPL	9940
8280	581000	Dienstgeberbeiträge zur Alterssicherung	6 116,35	6 600	-483,65	6 116,35	6 600	-483,65	MDPL	9940
8280	581010	Dienstgeberbeiträge zur Alterssicherung - Betriebspension	459,93	500	-40,07	459,93	500	-40,07	MDPL	9940
8280	582000	Sonstige DGB zur sozialen Sicherheit	4 593,01	5 200	-606,99	4 559,38	5 200	-640,62	MDPL	9940
8280	591000	Dotierung von Rückstellungen für Abfertigungen	1 470,50	400	1 070,50				3BE	9944
8280	592000	Dotierung von Rückstellungen für Jubiläumszuwendungen	419,53	0	419,53				3BE	9944
8280	593000	Dotierung von Rückstellungen für nicht konsumierte Urlaube	2 324,50	900	1 424,50				3BE	9944
8280	593100	Dotierung von Rückstellungen für nicht konsumierte Gleitzeit	30,85	0	30,85				3BE	9944
8280	600100	Energiebezüge - Strom	11 253,33	16 000	-4 746,67	11 253,33	16 000	-4 746,67	3BE	9965
8280	613000	Instandhaltung von sonstigen Grundstückseinrichtungen	2 880,60	2 500	380,60	3 222,60	2 500	722,60	2HL	304
8280	614000	Instandhaltung von Gebäuden und Bauten	6 335,10	5 000	1 335,10	6 162,30	5 000	1 162,30	2HL	304
8280	614220	Instandhaltung von Gebäuden und Bauten - Wartungen	1 157,04	1 600	-442,96	1 157,04	1 600	-442,96	2HL	9963
8280	614390	Instandhaltung von Gebäuden und Bauten - Schadensfall - 8280.829390	0,00	7 000	-7 000,00	0,00	7 000	-7 000,00	1GPL	169
8280	618000	Instandhaltung von sonstigen Anlagen	0,00	3 500	-3 500,00	0,00	3 500	-3 500,00	1GPL	169
8280	618260	Instandhaltung von sonstigen Anlagen - 5F	31,20	100	-68,80	31,20	100	-68,80	5F	9964
8280	621000	Sonstige Transporte	3 600,00	3 000	600,00	3 600,00	3 000	600,00	1GPL	169
8280	640600	Rechts- und Beratungsaufwand	0,00	15 000	-15 000,00	0,00	15 000	-15 000,00	1GPLM	385
8280	650000	Zinsen für Finanzschulden - in Euro	583,85	500	83,85	583,85	500	83,85	GG3D	9943
8280	670000	Versicherungen	961,75	2 400	-1 438,25	961,75	2 400	-1 438,25	GG3V	9950
8280	680300	Planmäßige Abschreibung - Gebäude und Bauten	1 680,96	1 700	-19,04				3BE	9969
8280	680500	Planmäßige Abschreibung - Sonderanlagen	1 717,76	700	1 017,76				3BE	9969
8280	680700	Planmäßige Abschreibung - Amts-, Betriebs- und Geschäftsausstattung	2 482,92	2 500	-17,08				3BE	9969
8280	690800	Abschreibung von Forderungen (Schadensfälle)	254,09	500	-245,91				3BE	9951
8280	695000	Wertberichtigungen zu kurzfristigen Forderungen (LuL)	0,00	2 200	-2 200,00				3BE	
8280	700000	Miet- und Pachttaufwand	34 569,62	23 000	11 569,62	34 569,62	23 000	11 569,62	1GPL	169
8280	700009	Miet- und Pachtaufwand - intern - Wirtschaftshof	78,00	2 000	-1 922,00	78,00	2 000	-1 922,00	1GPL	351
8280	700039	Miet- und Pachtaufwand - intern - Stadtgrün	0,00	2 500	-2 500,00	0,00	2 500	-2 500,00	1GPL	351
8280	700169	Miet- und Pachtaufwand - intern - Bambergssäle	0,00	1 000	-1 000,00	0,00	1 000	-1 000,00	1GPLM	386
8280	700600	Miet- und Pachtaufwand	0,00	2 000	-2 000,00	0,00	2 000	-2 000,00	1GPLM	385
8280	710000	Öffentliche Abgaben, ohne Gebühren gem. FAG	0,00	100	-100,00	0,00	100	-100,00	1GPL	169
8280	711000	Gebühren f.d.Ben.v.Gemeindeeinr. u. -anlagen gem. FAG	0,00	100	-100,00	0,00	100	-100,00	1GPL	169



Ansatz 8280		Sonstige Märkte	RA2023	VA2023	Differenz	RA2023	VA2023	Differenz	BWST	S/D
Konto			Ergebnisrechnung			Finanzierungsrechnung				
8280	723000	Amtspauschalien und Repräsentationsaufwendungen	798,76	800	-1,24	798,76	800	-1,24	1GPL	
8280	723060	Amtspauschalien und Repräsentationsaufwendungen	139,31	0	139,31	0,00	0	0,00	1GPLM	
8280	724100	Reisegebühren (einschl. Km-Geld)	182,21	500	-317,79	206,35	500	-293,65	1GPL	
8280	728000	Entgelte für sonstige Leistungen	4 008,41	9 300	-5 291,59	9 522,51	9 300	222,51	1GPL	169
8280	728009	Entgelte für sonstige Leistungen - intern - Wirtschaftshof	38 198,58	43 000	-4 801,42	35 094,68	43 000	-7 905,32	1GPL	351
8280	728039	Entgelte für sonstige Leistungen - intern - Stadtgrün	126,39	1 000	-873,61	126,39	1 000	-873,61	1GPL	351
8280	728100	Entgelte für sonstige Leistungen - 2.8280.817100	310,00	3 000	-2 690,00	310,00	3 000	-2 690,00	1GPL	
8280	728109	Entgelte für sonstige Leistungen - intern - Wirtschaftshof	0,00	500	-500,00	0,00	500	-500,00	2HL	
8280	728129	Entgelte für sonstige Leistungen - intern - Gebäudereinigung	11 450,46	13 900	-2 449,54	11 450,46	13 900	-2 449,54	2HLR	9961
8280	728169	Entgelte für sonstige Leistungen - intern - Bambergssäle	0,00	200	-200,00	0,00	200	-200,00	1GPLM	386
8280	728220	Entgelte für sonstige Leistungen - Überprüfungen	1 163,70	2 800	-1 636,30	420,00	2 800	-2 380,00	2HL	9963
8280	728520	Entgelte für sonstige Leistungen - Personalüberlassung	0,00	22 000	-22 000,00	0,00	22 000	-22 000,00	MDP	9976
8280	728600	Entgelte für sonstige Leistungen	26 540,70	42 000	-15 459,30	23 616,02	42 000	-18 383,98	1GPLM	385
8280	755000	Transfers an Unternehmen (ohne Finanzunternehmen) und andere	0,00	1 500	-1 500,00	0,00	1 500	-1 500,00	1GPL	312
8280	757000	Transfers an private Organisationen ohne Erwerbszweck	8 000,00	7 000	1 000,00	5 000,00	7 000	-2 000,00	1GPL	312
8280	768000	Sonstige lfd.Transfers an private Haushalte	4 000,00	3 500	500,00	4 000,00	3 500	500,00	1GPL	312
<b>SU 22 / SU 32</b>		<b>Summe Aufwendungen / Auszahlungen operative Gebarung</b>	<b>257 777,49</b>	<b>340 500</b>	<b>-82 722,51</b>	<b>244 900,99</b>	<b>331 600</b>	<b>-86 699,01</b>		
<b>SA 0 / SA 1</b>		<b>(0) Nettoergebnis (21 - 22) / Saldo (1) Geldfluss aus der operativen Gebarung (31 - 32)</b>	<b>-130 607,83</b>	<b>-217 300</b>	<b>86 692,17</b>	<b>-147 905,68</b>	<b>-208 600</b>	<b>60 694,32</b>		
8280	895102	Rücklage (Kap.R.) - Kapitalrücklage	8 646,60	0	8 646,60				GG3K	
<b>SU 23</b>		<b>Summe Haushaltsrücklagen</b>	<b>8 646,60</b>	<b>0</b>	<b>8 646,60</b>					
<b>SA 00</b>		<b>Nettoergebnis nach Zuweisung und Entnahmen von Haushaltsrücklagen (SA 0 +/- SU 23)</b>	<b>-121 961,23</b>	<b>-217 300</b>	<b>95 338,77</b>					
<b>Investive Gebarung</b>										
<b>SU 33</b>		<b>Summe Einzahlungen investive Gebarung</b>				<b>0,00</b>	<b>0</b>	<b>0,00</b>		
8280	042000	Amts-, Betriebs- und Geschäftsausstattung				0,00	1 600	-1 600,00	1GPL	
8280	050000	Sonderanlagen				8 646,60	0	8 646,60	1GPL	
<b>SU 34</b>		<b>Summe Auszahlungen investive Gebarung</b>				<b>8 646,60</b>	<b>1 600</b>	<b>7 046,60</b>		
<b>SA 2</b>		<b>Saldo (2) Geldfluss aus der investiven Gebarung (33 - 34)</b>				<b>-8 646,60</b>	<b>-1 600</b>	<b>-7 046,60</b>		
<b>SA 3</b>		<b>Saldo (3) Nettofinanzierungssaldo (SA 1 + SA 2)</b>				<b>-156 552,28</b>	<b>-210 200</b>	<b>53 647,72</b>		
<b>Finanzierungstätigkeit</b>										
8280	346100	Investitionsdarlehen von Finanzunternehmen				0,00	1 600	-1 600,00	GG3D	
<b>SU 35</b>		<b>Summe Einzahlungen aus der Finanzierungstätigkeit</b>				<b>0,00</b>	<b>1 600</b>	<b>-1 600,00</b>		
8280	346100	Investitionsdarlehen (Tilgung) - Finanzunternehmen				1 146,47	1 100	46,47	GG3D	9943
<b>SU 36</b>		<b>Summe Auszahlungen aus der Finanzierungstätigkeit</b>				<b>1 146,47</b>	<b>1 100</b>	<b>46,47</b>		
<b>SA 4</b>		<b>Saldo (4) Geldfluss aus der Finanzierungstätigkeit (35 - 36)</b>				<b>-1 146,47</b>	<b>500</b>	<b>-1 646,47</b>		
<b>SA 5</b>		<b>Saldo (5) Geldfluss aus der voranschlagswirksamen Gebarung (SA 3 + SA 4)</b>				<b>-157 698,75</b>	<b>-209 700</b>	<b>52 001,25</b>		

A 83	Betriebsähnliche Einrichtungen und Betriebe (Fortsetzung)	RA2023	VA2023	Differenz	RA2023	VA2023	Differenz	BWST	S/D
		Ergebnisrechnung			Finanzierungsrechnung				
SA 0 / SA 1	(0) Nettoergebnis (21 - 22) / Saldo (1) Geldfluss aus der operativen Gebarung (31 - 32)	-205 087,72	-540 100	335 012,28	-200 016,49	-532 800	332 783,51		
SA 00	Nettoergebnis nach Zuweisung und Entnahmen von Haushaltsrücklagen (SA 0 +/- SU 23)	-205 087,72	-540 100	335 012,28					
SA 2	Saldo (2) Geldfluss aus der investiven Gebarung (33 - 34)				0,00	0	0,00		
SA 3	Saldo (3) Nettofinanzierungssaldo (SA 1 + SA 2)				-200 016,49	-532 800	332 783,51		
SA 4	Saldo (4) Geldfluss aus der Finanzierungstätigkeit (35 - 36)				0,00	0	0,00		
SA 5	Saldo (5) Geldfluss aus der voranschlagswirksamen Gebarung (SA 3 + SA 4)				-200 016,49	-532 800	332 783,51		
UA 831	Freibäder	RA2023	VA2023	Differenz	RA2023	VA2023	Differenz	BWST	S/D
		Ergebnisrechnung			Finanzierungsrechnung				
SA 0 / SA 1	(0) Nettoergebnis (21 - 22) / Saldo (1) Geldfluss aus der operativen Gebarung (31 - 32)	-5 087,72	-8 400	3 312,28	-16,49	-1 100	1 083,51		
SA 00	Nettoergebnis nach Zuweisung und Entnahmen von Haushaltsrücklagen (SA 0 +/- SU 23)	-5 087,72	-8 400	3 312,28					
SA 2	Saldo (2) Geldfluss aus der investiven Gebarung (33 - 34)				0,00	0	0,00		
SA 3	Saldo (3) Nettofinanzierungssaldo (SA 1 + SA 2)				-16,49	-1 100	1 083,51		
SA 4	Saldo (4) Geldfluss aus der Finanzierungstätigkeit (35 - 36)				0,00	0	0,00		
SA 5	Saldo (5) Geldfluss aus der voranschlagswirksamen Gebarung (SA 3 + SA 4)				-16,49	-1 100	1 083,51		

Ansatz 8310		Freibäder Konto	RA2023	VA2023	Differenz	RA2023	VA2023	Differenz	BWST	S/D
			Ergebnisrechnung			Finanzierungsrechnung				
<b>Operative Gebarung</b>										
<b>SU 21 / SU 31</b>		<b>Summe Erträge / Einzahlungen operative Gebarung</b>	<b>0,00</b>	<b>0</b>	<b>0,00</b>	<b>0,00</b>	<b>0</b>	<b>0,00</b>		
	8310	593000	Dotierung von Rückstellungen für nicht konsumierte Urlaube	0,00	2 000	-2 000,00			3BE	9944
	8310	593100	Dotierung von Rückstellungen für nicht konsumierte Gleitzeit	0,00	200	-200,00			3BE	9944
	8310	600100	Energiebezüge - Strom	16,49	1 000	-983,51	16,49	1 000	3BE	9965
	8310	618260	Instandhaltung von sonstigen Anlagen - 5F	0,00	100	-100,00	0,00	100	5F	9964
	8310	680500	Planmäßige Abschreibung - Sonderanlagen	3 737,95	3 700	37,95			3BE	9969
	8310	680600	Planmäßige Abschreibung - Technische Anlagen, Fahrzeuge und Maschinen	1 072,43	1 100	-27,57			3BE	9969
	8310	680700	Planmäßige Abschreibung - Amts-, Betriebs- und Geschäftsausstattung	260,85	300	-39,15			3BE	9969
<b>SU 22 / SU 32</b>		<b>Summe Aufwendungen / Auszahlungen operative Gebarung</b>	<b>5 087,72</b>	<b>8 400</b>	<b>-3 312,28</b>	<b>16,49</b>	<b>1 100</b>	<b>-1 083,51</b>		
<b>SA 0 / SA 1</b>		<b>(0) Nettoergebnis (21 - 22) / Saldo (1) Geldfluss aus der operativen Gebarung (31 - 32)</b>	<b>-5 087,72</b>	<b>-8 400</b>	<b>3 312,28</b>	<b>-16,49</b>	<b>-1 100</b>	<b>1 083,51</b>		
<b>SU 23</b>		<b>Summe Haushaltsrücklagen</b>	<b>0,00</b>	<b>0</b>	<b>0,00</b>					
<b>SA 00</b>		<b>Nettoergebnis nach Zuweisung und Entnahmen von Haushaltsrücklagen (SA 0 +/- SU 23)</b>	<b>-5 087,72</b>	<b>-8 400</b>	<b>3 312,28</b>					
<b>Investive Gebarung</b>										
<b>SU 33</b>		<b>Summe Einzahlungen investive Gebarung</b>				<b>0,00</b>	<b>0</b>	<b>0,00</b>		
<b>SU 34</b>		<b>Summe Auszahlungen investive Gebarung</b>				<b>0,00</b>	<b>0</b>	<b>0,00</b>		
<b>SA 2</b>		<b>Saldo (2) Geldfluss aus der investiven Gebarung (33 - 34)</b>				<b>0,00</b>	<b>0</b>	<b>0,00</b>		
<b>SA 3</b>		<b>Saldo (3) Nettofinanzierungssaldo (SA 1 + SA 2)</b>				<b>-16,49</b>	<b>-1 100</b>	<b>1 083,51</b>		
<b>Finanzierungstätigkeit</b>										
<b>SU 35</b>		<b>Summe Einzahlungen aus der Finanzierungstätigkeit</b>				<b>0,00</b>	<b>0</b>	<b>0,00</b>		
<b>SU 36</b>		<b>Summe Auszahlungen aus der Finanzierungstätigkeit</b>				<b>0,00</b>	<b>0</b>	<b>0,00</b>		
<b>SA 4</b>		<b>Saldo (4) Geldfluss aus der Finanzierungstätigkeit (35 - 36)</b>				<b>0,00</b>	<b>0</b>	<b>0,00</b>		
<b>SA 5</b>		<b>Saldo (5) Geldfluss aus der voranschlagswirksamen Gebarung (SA 3 + SA 4)</b>				<b>-16,49</b>	<b>-1 100</b>	<b>1 083,51</b>		
<b>UA 839</b>										
<b>SU 0 / SU 1</b>		<b>Summe Erträge / Einzahlungen UA 839</b>								
<b>SA 0 / SA 1</b>		<b>(0) Nettoergebnis (21 - 22) / Saldo (1) Geldfluss aus der operativen Gebarung (31 - 32)</b>	<b>-200 000,00</b>	<b>-531 700</b>	<b>331 700,00</b>	<b>-200 000,00</b>	<b>-531 700</b>	<b>331 700,00</b>		
<b>SA 00</b>		<b>Nettoergebnis nach Zuweisung und Entnahmen von Haushaltsrücklagen (SA 0 +/- SU 23)</b>	<b>-200 000,00</b>	<b>-531 700</b>	<b>331 700,00</b>					
<b>SA 2</b>		<b>Saldo (2) Geldfluss aus der investiven Gebarung (33 - 34)</b>				<b>0,00</b>	<b>0</b>	<b>0,00</b>		
<b>SA 3</b>		<b>Saldo (3) Nettofinanzierungssaldo (SA 1 + SA 2)</b>				<b>-200 000,00</b>	<b>-531 700</b>	<b>331 700,00</b>		
<b>SA 4</b>		<b>Saldo (4) Geldfluss aus der Finanzierungstätigkeit (35 - 36)</b>				<b>0,00</b>	<b>0</b>	<b>0,00</b>		
<b>SA 5</b>		<b>Saldo (5) Geldfluss aus der voranschlagswirksamen Gebarung (SA 3 + SA 4)</b>				<b>-200 000,00</b>	<b>-531 700</b>	<b>331 700,00</b>		

Ansatz 8390 Konto	Sonstige Betriebe und betriebsähnliche Einrichtungen	RA2023	VA2023	Differenz	RA2023	VA2023	Differenz	BWST	S/D
		Ergebnisrechnung			Finanzierungsrechnung				
<b>Operative Gebarung</b>									
<b>SU 21 / SU 31</b>	<b>Summe Erträge / Einzahlungen operative Gebarung</b>	<b>0,00</b>	<b>0</b>	<b>0,00</b>	<b>0,00</b>	<b>0</b>	<b>0,00</b>		
8390 759000	Transfers an Unternehmungen (Eigenbetriebe) ohne Rechtspersönlichkeit	200 000,00	390 100	-190 100,00	200 000,00	390 100	-190 100,00	GG3	148
8390 779000	Invest.-/Tilgungszuschüsse an Untern.u.marktb.Betriebe	0,00	141 600	-141 600,00	0,00	141 600	-141 600,00	GG3	148
<b>SU 22 / SU 32</b>	<b>Summe Aufwendungen / Auszahlungen operative Gebarung</b>	<b>200 000,00</b>	<b>531 700</b>	<b>-331 700,00</b>	<b>200 000,00</b>	<b>531 700</b>	<b>-331 700,00</b>		
<b>SA 0 / SA 1</b>	<b>(0) Nettoergebnis (21 - 22) / Saldo (1) Geldfluss aus der operativen Gebarung (31 - 32)</b>	<b>-200 000,00</b>	<b>-531 700</b>	<b>331 700,00</b>	<b>-200 000,00</b>	<b>-531 700</b>	<b>331 700,00</b>		
<b>SU 23</b>	<b>Summe Haushaltsrücklagen</b>	<b>0,00</b>	<b>0</b>	<b>0,00</b>					
<b>SA 00</b>	<b>Nettoergebnis nach Zuweisung und Entnahmen von Haushaltsrücklagen (SA 0 +/- SU 23)</b>	<b>-200 000,00</b>	<b>-531 700</b>	<b>331 700,00</b>					
<b>Investive Gebarung</b>									
<b>SU 33</b>	<b>Summe Einzahlungen investive Gebarung</b>				<b>0,00</b>	<b>0</b>	<b>0,00</b>		
<b>SU 34</b>	<b>Summe Auszahlungen investive Gebarung</b>				<b>0,00</b>	<b>0</b>	<b>0,00</b>		
<b>SA 2</b>	<b>Saldo (2) Geldfluss aus der investiven Gebarung (33 - 34)</b>				<b>0,00</b>	<b>0</b>	<b>0,00</b>		
<b>SA 3</b>	<b>Saldo (3) Nettofinanzierungssaldo (SA 1 + SA 2)</b>				<b>-200 000,00</b>	<b>-531 700</b>	<b>331 700,00</b>		
<b>Finanzierungstätigkeit</b>									
<b>SU 35</b>	<b>Summe Einzahlungen aus der Finanzierungstätigkeit</b>				<b>0,00</b>	<b>0</b>	<b>0,00</b>		
<b>SU 36</b>	<b>Summe Auszahlungen aus der Finanzierungstätigkeit</b>				<b>0,00</b>	<b>0</b>	<b>0,00</b>		
<b>SA 4</b>	<b>Saldo (4) Geldfluss aus der Finanzierungstätigkeit (35 - 36)</b>				<b>0,00</b>	<b>0</b>	<b>0,00</b>		
<b>SA 5</b>	<b>Saldo (5) Geldfluss aus der voranschlagswirksamen Gebarung (SA 3 + SA 4)</b>				<b>-200 000,00</b>	<b>-531 700</b>	<b>331 700,00</b>		
<b>A 84</b>	<b>Liegenschaften, Wohn- und Geschäftsgebäude</b>	<b>RA2023</b>	<b>VA2023</b>	<b>Differenz</b>	<b>RA2023</b>	<b>VA2023</b>	<b>Differenz</b>	<b>BWST</b>	<b>S/D</b>
		Ergebnisrechnung			Finanzierungsrechnung				
<b>SA 0 / SA 1</b>	<b>(0) Nettoergebnis (21 - 22) / Saldo (1) Geldfluss aus der operativen Gebarung (31 - 32)</b>	<b>1 842 789,97</b>	<b>318 000</b>	<b>1 524 789,97</b>	<b>523 950,15</b>	<b>330 400</b>	<b>193 550,15</b>		
<b>SA 00</b>	<b>Nettoergebnis nach Zuweisung und Entnahmen von Haushaltsrücklagen (SA 0 +/- SU 23)</b>	<b>2 694 900,66</b>	<b>578 000</b>	<b>2 116 900,66</b>					
<b>SA 2</b>	<b>Saldo (2) Geldfluss aus der investiven Gebarung (33 - 34)</b>				<b>-1 646 011,30</b>	<b>-751 000</b>	<b>-895 011,30</b>		
<b>SA 3</b>	<b>Saldo (3) Nettofinanzierungssaldo (SA 1 + SA 2)</b>				<b>-1 122 061,15</b>	<b>-420 600</b>	<b>-701 461,15</b>		
<b>SA 4</b>	<b>Saldo (4) Geldfluss aus der Finanzierungstätigkeit (35 - 36)</b>				<b>2 304 458,13</b>	<b>0</b>	<b>2 304 458,13</b>		
<b>SA 5</b>	<b>Saldo (5) Geldfluss aus der voranschlagswirksamen Gebarung (SA 3 + SA 4)</b>				<b>1 182 396,98</b>	<b>-420 600</b>	<b>1 602 996,98</b>		

UA 840	Grundbesitz	RA2023	VA2023	Differenz	RA2023	VA2023	Differenz	BWST	S/D
		Ergebnisrechnung			Finanzierungsrechnung				
SA 0 / SA 1	(0) Nettoergebnis (21 - 22) / Saldo (1) Geldfluss aus der operativen Gebarung (31 - 32)	1 405 835,12	-139 100	1 544 935,12	-91 832,08	-126 800	34 967,92		
SA 00	Nettoergebnis nach Zuweisung und Entnahmen von Haushaltsrücklagen (SA 0 +/- SU 23)	2 246 635,07	120 900	2 125 735,07					
SA 2	Saldo (2) Geldfluss aus der investiven Gebarung (33 - 34)				-1 634 700,56	-751 000	-883 700,56		
SA 3	Saldo (3) Nettofinanzierungssaldo (SA 1 + SA 2)				-1 726 532,64	-877 800	-848 732,64		
SA 4	Saldo (4) Geldfluss aus der Finanzierungstätigkeit (35 - 36)				2 304 458,13	0	2 304 458,13		
SA 5	Saldo (5) Geldfluss aus der voranschlagswirksamen Gebarung (SA 3 + SA 4)				577 925,49	-877 800	1 455 725,49		

Ansatz 8400	Grundbesitz	RA2023	VA2023	Differenz	RA2023	VA2023	Differenz	BWST	S/D
Konto		Ergebnisrechnung			Finanzierungsrechnung				
<b>Operative Gebarung</b>									
8400 801000	Veräußerungen von Grundstücken und Grundstückseinrichtungen	1 849 334,40	0	1 849 334,40				2VG	
8400 811000	Miet- und Pächtertrag	24 607,53	3 900	20 707,53	24 224,07	3 900	20 324,07	2HL	
8400 811100	Miet- und Pächtertrag	117 413,69	73 700	43 713,69	100 821,55	73 700	27 121,55	2HL	
SU 21 / SU 31	<b>Summe Erträge / Einzahlungen operative Gebarung</b>	<b>1 991 355,62</b>	<b>77 600</b>	<b>1 913 755,62</b>	<b>125 045,62</b>	<b>77 600</b>	<b>47 445,62</b>		
8400 400000	Geringwertige Wirtschaftsgüter (GWG)	50,00	1 300	-1 250,00	50,00	1 300	-1 250,00	2HL	
8400 455029	Chemische und sonstige artverwandte Mittel - intern - Wirtschaftshof	0,00	100	-100,00	0,00	100	-100,00	2HL	
8400 600100	Energiebezüge - Strom	4 722,13	100	4 622,13	4 722,13	100	4 622,13	3BE	9965
8400 600200	Energiebezüge - Gas	2 726,68	0	2 726,68	2 726,68	0	2 726,68	2HL	
8400 613000	Instandhaltung von sonstigen Grundstückseinrichtungen	831,50	3 000	-2 168,50	831,50	3 000	-2 168,50	2HL	
8400 614000	Instandhaltung von Gebäuden und Bauten	10 747,30	13 700	-2 952,70	11 680,90	13 700	-2 019,10	2HL	
8400 619000	Instandhaltung von Sonderanlagen	6 184,00	5 500	684,00	6 184,00	5 500	684,00	2HL	
8400 640000	Rechts- und Beratungsaufwand	3 927,60	6 000	-2 072,40	2 967,60	6 000	-3 032,40	2VG	
8400 650000	Zinsen für Finanzschulden - in Euro	70 737,87	0	70 737,87	70 737,87	0	70 737,87	GG3D	9943
8400 670000	Versicherungen	9 945,23	3 000	6 945,23	9 945,23	3 000	6 945,23	GG3V	9950
8400 680200	Planmäßige Abschreibung - Grundstückseinrichtungen u. Infrastruktur	213,66	0	213,66				3BE	9969
8400 680300	Planmäßige Abschreibung - Gebäude und Bauten	20 510,59	2 200	18 310,59				3BE	9969
8400 683000	Verluste aus dem Abgang von Sachanlagen und immateriellen Vermögenswerten	435 278,00	0	435 278,00				3BE	
8400 690800	Abschreibung von Forderungen (Schadensfälle)	0,00	100	-100,00				3BE	9951
8400 691000	Schadensfälle	8 372,00	0	8 372,00	8 372,00	0	8 372,00	2HL	
8400 695000	Wertberichtigungen zu kurzfristigen Forderungen (LuL)	10 002,02	10 000	2,02				3BE	
8400 700000	Miet- und Pachtlaufwand	14 884,92	15 100	-215,08	14 884,92	15 100	-215,08	2HL	
8400 710000	Öffentliche Abgaben, ohne Gebühren gem. FAG	37 504,75	46 000	-8 495,25	37 504,75	46 000	-8 495,25	2HL	313
8400 710300	Öffentliche Abgaben, ohne Gebühren gem. FAG	0,00	40 000	-40 000,00	0,00	40 000	-40 000,00	2VG	
8400 711000	Gebühren f.d.Ben.v.Gemeindeeinr. u. -anlagen gem. FAG	14 803,16	9 100	5 703,16	14 899,06	9 100	5 799,06	2HL	313
8400 728000	Entgelte für sonstige Leistungen	6 782,94	24 200	-17 417,06	6 074,91	24 200	-18 125,09	2HL	
8400 728009	Entgelte für sonstige Leistungen - intern - Wirtschaftshof	2 854,60	2 500	354,60	2 854,60	2 500	354,60	2HL	352
8400 728039	Entgelte für sonstige Leistungen - intern - Stadtgrün	41,55	12 100	-12 058,45	41,55	12 100	-12 058,45	2HL	352

Ansatz 8400		Grundbesitz	RA2023	VA2023	Differenz	RA2023	VA2023	Differenz	BWST	S/D
Konto			Ergebnisrechnung			Finanzierungsrechnung				
8400	728119	Entgelte für sonstige Leistungen - intern - Vermessung	22 000,00	22 000	0,00	22 000,00	22 000	0,00	2VG	9960
8400	728220	Entgelte für sonstige Leistungen - Überprüfungen	400,00	700	-300,00	400,00	700	-300,00	2HL	9963
<b>SU 22 / SU 32</b>		<b>Summe Aufwendungen / Auszahlungen operative Gebarung</b>	<b>683 520,50</b>	<b>216 700</b>	<b>466 820,50</b>	<b>216 877,70</b>	<b>204 400</b>	<b>12 477,70</b>		
<b>SA 0 / SA 1</b>		<b>(0) Nettoergebnis (21 - 22) / Saldo (1) Geldfluss aus der operativen Gebarung (31 - 32)</b>	<b>1 307 835,12</b>	<b>-139 100</b>	<b>1 446 935,12</b>	<b>-91 832,08</b>	<b>-126 800</b>	<b>34 967,92</b>		
8400	794602	Rücklage (Geb.R.) - Grund	0,00	491 000	-491 000,00				GG3K	
8400	795102	Rücklage (Kap.R.) - Kapitalrücklage	1 281,98	0	1 281,98				GG3K	
8400	894602	Rücklage (Geb.R.) - Grund	846 944,14	751 000	95 944,14				GG3K	
<b>SU 23</b>		<b>Summe Haushaltsrücklagen</b>	<b>845 662,16</b>	<b>260 000</b>	<b>585 662,16</b>					
<b>SA 00</b>		<b>Nettoergebnis nach Zuweisung und Entnahmen von Haushaltsrücklagen (SA 0 +/- SU 23)</b>	<b>2 153 497,28</b>	<b>120 900</b>	<b>2 032 597,28</b>					
<b>Investive Gebarung</b>										
8400	801000	Veräußerungen von Grundstücken und Grundstückseinrichtungen				1 233 944,60	0	1 233 944,60	2VG	
<b>SU 33</b>		<b>Summe Einzahlungen investive Gebarung</b>				<b>1 233 944,60</b>	<b>0</b>	<b>1 233 944,60</b>		
8400	000000	Bebaute Grundstücke				1 805 699,49	0	1 805 699,49	2VG	
8400	001000	Unbebaute Grundstücke				57 139,35	450 000	-392 860,65	2VG	589
8400	006000	Sonstige Grundstückseinrichtungen				-1 281,98	0	-1 281,98	2HL	
8400	010000	Gebäude und Bauten				913 950,51	0	913 950,51	2VG	
8400	070000	Aktivierungsfähige Rechte				0,00	1 000	-1 000,00	2VG	589
<b>SU 34</b>		<b>Summe Auszahlungen investive Gebarung</b>				<b>2 775 507,37</b>	<b>451 000</b>	<b>2 324 507,37</b>		
<b>SA 2</b>		<b>Saldo (2) Geldfluss aus der investiven Gebarung (33 - 34)</b>				<b>-1 541 562,77</b>	<b>-451 000</b>	<b>-1 090 562,77</b>		
<b>SA 3</b>		<b>Saldo (3) Nettofinanzierungssaldo (SA 1 + SA 2)</b>				<b>-1 633 394,85</b>	<b>-577 800</b>	<b>-1 055 594,85</b>		
<b>Finanzierungstätigkeit</b>										
8400	346100	Investitionsdarlehen von Finanzunternehmen				2 430 157,27	0	2 430 157,27	GG3D	
<b>SU 35</b>		<b>Summe Einzahlungen aus der Finanzierungstätigkeit</b>				<b>2 430 157,27</b>	<b>0</b>	<b>2 430 157,27</b>		
8400	346100	Investitionsdarlehen von Finan zunternehmen				125 699,14	0	125 699,14	GG3D	9943
<b>SU 36</b>		<b>Summe Auszahlungen aus der Finanzierungstätigkeit</b>				<b>125 699,14</b>	<b>0</b>	<b>125 699,14</b>		
<b>SA 4</b>		<b>Saldo (4) Geldfluss aus der Finanzierungstätigkeit (35 - 36)</b>				<b>2 304 458,13</b>	<b>0</b>	<b>2 304 458,13</b>		
<b>SA 5</b>		<b>Saldo (5) Geldfluss aus der voranschlagswirksamen Gebarung (SA 3 + SA 4)</b>				<b>671 063,28</b>	<b>-577 800</b>	<b>1 248 863,28</b>		

Ansatz 8401 Konto	BODENFONDS STADTENTWICKLUNG	RA2023	VA2023	Differenz	RA2023	VA2023	Differenz	BWST	S/D
		Ergebnisrechnung			Finanzierungsrechnung				
<b>Operative Gebarung</b>									
8401 899000	Entnahmen aus Verrechnungsrücklagen zwischen operativer Gebarung und Projekten	98 000,00	0	98 000,00				GG3	
<b>SU 21 / SU 31</b>	<b>Summe Erträge / Einzahlungen operative Gebarung</b>	<b>98 000,00</b>	<b>0</b>	<b>98 000,00</b>	<b>0,00</b>	<b>0</b>	<b>0,00</b>		
<b>SU 22 / SU 32</b>	<b>Summe Aufwendungen / Auszahlungen operative Gebarung</b>	<b>0,00</b>	<b>0</b>	<b>0,00</b>	<b>0,00</b>	<b>0</b>	<b>0,00</b>		
<b>SA 0 / SA 1</b>	<b>(0) Nettoergebnis (21 - 22) / Saldo (1) Geldfluss aus der operativen Gebarung (31 - 32)</b>	<b>98 000,00</b>	<b>0</b>	<b>98 000,00</b>	<b>0,00</b>	<b>0</b>	<b>0,00</b>		
8401 794842	Rücklage (Geb.R.) - Bodenfonds	98 000,00	0	98 000,00				GG3K	
8401 894842	Entnahmen von zweckgebundenen Haushaltsrücklagen	93 137,79	0	93 137,79				GG3K	
<b>SU 23</b>	<b>Summe Haushaltsrücklagen</b>	<b>-4 862,21</b>	<b>0</b>	<b>-4 862,21</b>					
<b>SA 00</b>	<b>Nettoergebnis nach Zuweisung und Entnahmen von Haushaltsrücklagen (SA 0 +/- SU 23)</b>	<b>93 137,79</b>	<b>0</b>	<b>93 137,79</b>					
<b>Investive Gebarung</b>									
<b>SU 33</b>	<b>Summe Einzahlungen investive Gebarung</b>				<b>0,00</b>	<b>0</b>	<b>0,00</b>		
8401 000000	Bebaute Grundstücke				0,00	150 000	-150 000,00	2VG	
8401 001000	Unbebaute Grundstücke				93 137,79	150 000	-56 862,21	2VG	
<b>SU 34</b>	<b>Summe Auszahlungen investive Gebarung</b>				<b>93 137,79</b>	<b>300 000</b>	<b>-206 862,21</b>		
<b>SA 2</b>	<b>Saldo (2) Geldfluss aus der investiven Gebarung (33 - 34)</b>				<b>-93 137,79</b>	<b>-300 000</b>	<b>206 862,21</b>		
<b>SA 3</b>	<b>Saldo (3) Nettofinanzierungssaldo (SA 1 + SA 2)</b>				<b>-93 137,79</b>	<b>-300 000</b>	<b>206 862,21</b>		
<b>Finanzierungstätigkeit</b>									
<b>SU 35</b>	<b>Summe Einzahlungen aus der Finanzierungstätigkeit</b>				<b>0,00</b>	<b>0</b>	<b>0,00</b>		
<b>SU 36</b>	<b>Summe Auszahlungen aus der Finanzierungstätigkeit</b>				<b>0,00</b>	<b>0</b>	<b>0,00</b>		
<b>SA 4</b>	<b>Saldo (4) Geldfluss aus der Finanzierungstätigkeit (35 - 36)</b>				<b>0,00</b>	<b>0</b>	<b>0,00</b>		
<b>SA 5</b>	<b>Saldo (5) Geldfluss aus der voranschlagswirksamen Gebarung (SA 3 + SA 4)</b>				<b>-93 137,79</b>	<b>-300 000</b>	<b>206 862,21</b>		
<b>UA 841</b>	<b>Grundstücksgleiche Rechte</b>	<b>RA2023</b>	<b>VA2023</b>	<b>Differenz</b>	<b>RA2023</b>	<b>VA2023</b>	<b>Differenz</b>	<b>BWST</b>	<b>S/D</b>
		Ergebnisrechnung			Finanzierungsrechnung				
<b>SA 0 / SA 1</b>	<b>(0) Nettoergebnis (21 - 22) / Saldo (1) Geldfluss aus der operativen Gebarung (31 - 32)</b>	<b>485 044,65</b>	<b>511 500</b>	<b>-26 455,35</b>	<b>666 510,32</b>	<b>511 600</b>	<b>154 910,32</b>		
<b>SA 00</b>	<b>Nettoergebnis nach Zuweisung und Entnahmen von Haushaltsrücklagen (SA 0 +/- SU 23)</b>	<b>496 355,39</b>	<b>511 500</b>	<b>-15 144,61</b>					
<b>SA 2</b>	<b>Saldo (2) Geldfluss aus der investiven Gebarung (33 - 34)</b>				<b>-11 310,74</b>	<b>0</b>	<b>-11 310,74</b>		
<b>SA 3</b>	<b>Saldo (3) Nettofinanzierungssaldo (SA 1 + SA 2)</b>				<b>655 199,58</b>	<b>511 600</b>	<b>143 599,58</b>		
<b>SA 4</b>	<b>Saldo (4) Geldfluss aus der Finanzierungstätigkeit (35 - 36)</b>				<b>0,00</b>	<b>0</b>	<b>0,00</b>		
<b>SA 5</b>	<b>Saldo (5) Geldfluss aus der voranschlagswirksamen Gebarung (SA 3 + SA 4)</b>				<b>655 199,58</b>	<b>511 600</b>	<b>143 599,58</b>		

Ansatz 8410		Grundstücksgleiche Rechte	RA2023	VA2023	Differenz	RA2023	VA2023	Differenz	BWST	S/D
Konto			Ergebnisrechnung			Finanzierungsrechnung				
<b>Operative Gebarung</b>										
	8410 811100	Miet- und Pächtertrag	611 971,41	594 000	17 971,41	793 431,95	594 000	199 431,95	2HL	
	8410 811200	Miet- und Pächtertrag	46 968,41	91 400	-44 431,59	46 968,41	91 400	-44 431,59	2HL	
	<b>SU 21 / SU 31</b>	<b>Summe Erträge / Einzahlungen operative Gebarung</b>	<b>658 939,82</b>	<b>685 400</b>	<b>-26 460,18</b>	<b>840 400,36</b>	<b>685 400</b>	<b>155 000,36</b>		
	8410 670000	Versicherungen	90,04	0	90,04	90,04	0	90,04	GG3V	9950
	8410 680700	Planmäßige Abschreibung - Amts-, Betriebs- und Geschäftsausstattung	5,13	0	5,13				3BE	9969
	8410 695000	Wertberichtigungen zu kurzfristigen Forderungen (LuL)	0,00	100	-100,00				3BE	
	8410 700000	Miet- und Pachtaufwand	173 800,00	173 800	0,00	173 800,00	173 800	0,00	2HL	
	<b>SU 22 / SU 32</b>	<b>Summe Aufwendungen / Auszahlungen operative Gebarung</b>	<b>173 895,17</b>	<b>173 900</b>	<b>-4,83</b>	<b>173 890,04</b>	<b>173 800</b>	<b>90,04</b>		
	<b>SA 0 / SA 1</b>	<b>(0) Nettoergebnis (21 - 22) / Saldo (1) Geldfluss aus der operativen Gebarung (31 - 32)</b>	<b>485 044,65</b>	<b>511 500</b>	<b>-26 455,35</b>	<b>666 510,32</b>	<b>511 600</b>	<b>154 910,32</b>		
	<b>SU 23</b>	<b>Summe Haushaltsrücklagen</b>	<b>0,00</b>	<b>0</b>	<b>0,00</b>					
	<b>SA 00</b>	<b>Nettoergebnis nach Zuweisung und Entnahmen von Haushaltsrücklagen (SA 0 +/- SU 23)</b>	<b>485 044,65</b>	<b>511 500</b>	<b>-26 455,35</b>					
<b>Investive Gebarung</b>										
	<b>SU 33</b>	<b>Summe Einzahlungen investive Gebarung</b>				<b>0,00</b>	<b>0</b>	<b>0,00</b>		
	<b>SU 34</b>	<b>Summe Auszahlungen investive Gebarung</b>				<b>0,00</b>	<b>0</b>	<b>0,00</b>		
	<b>SA 2</b>	<b>Saldo (2) Geldfluss aus der investiven Gebarung (33 - 34)</b>				<b>0,00</b>	<b>0</b>	<b>0,00</b>		
	<b>SA 3</b>	<b>Saldo (3) Nettofinanzierungssaldo (SA 1 + SA 2)</b>				<b>666 510,32</b>	<b>511 600</b>	<b>154 910,32</b>		
<b>Finanzierungstätigkeit</b>										
	<b>SU 35</b>	<b>Summe Einzahlungen aus der Finanzierungstätigkeit</b>				<b>0,00</b>	<b>0</b>	<b>0,00</b>		
	<b>SU 36</b>	<b>Summe Auszahlungen aus der Finanzierungstätigkeit</b>				<b>0,00</b>	<b>0</b>	<b>0,00</b>		
	<b>SA 4</b>	<b>Saldo (4) Geldfluss aus der Finanzierungstätigkeit (35 - 36)</b>				<b>0,00</b>	<b>0</b>	<b>0,00</b>		
	<b>SA 5</b>	<b>Saldo (5) Geldfluss aus der voranschlagswirksamen Gebarung (SA 3 + SA 4)</b>				<b>666 510,32</b>	<b>511 600</b>	<b>154 910,32</b>		



Ansatz 8411	BOGENFELD	RA2023	VA2023	Differenz	RA2023	VA2023	Differenz	BWST	S/D
Konto		Ergebnisrechnung			Finanzierungsrechnung				
<b>Operative Gebarung</b>									
SU 21 / SU 31	Summe Erträge / Einzahlungen operative Gebarung	0,00	0	0,00	0,00	0	0,00		
SU 22 / SU 32	Summe Aufwendungen / Auszahlungen operative Gebarung	0,00	0	0,00	0,00	0	0,00		
SA 0 / SA 1	(0) Nettoergebnis (21 - 22) / Saldo (1) Geldfluss aus der operativen Gebarung (31 - 32)	0,00	0	0,00	0,00	0	0,00		
8411 895122	Rücklage (Kap.R.) - Kapitalrücklage Kelag	11 310,74	0	11 310,74				GG3K	
SU 23	Summe Haushaltsrücklagen	11 310,74	0	11 310,74					
SA 00	Nettoergebnis nach Zuweisung und Entnahmen von Haushaltsrücklagen (SA 0 +/- SU 23)	11 310,74	0	11 310,74					
<b>Investive Gebarung</b>									
SU 33	Summe Einzahlungen investive Gebarung				0,00	0	0,00		
8411 060100	Im Bau befindliche Grundstückseinrichtungen - Ausbau				11 310,74	0	11 310,74	2T	
SU 34	Summe Auszahlungen investive Gebarung				11 310,74	0	11 310,74		
SA 2	Saldo (2) Geldfluss aus der investiven Gebarung (33 - 34)				-11 310,74	0	-11 310,74		
SA 3	Saldo (3) Nettofinanzierungssaldo (SA 1 + SA 2)				-11 310,74	0	-11 310,74		
<b>Finanzierungstätigkeit</b>									
SU 35	Summe Einzahlungen aus der Finanzierungstätigkeit				0,00	0	0,00		
SU 36	Summe Auszahlungen aus der Finanzierungstätigkeit				0,00	0	0,00		
SA 4	Saldo (4) Geldfluss aus der Finanzierungstätigkeit (35 - 36)				0,00	0	0,00		
SA 5	Saldo (5) Geldfluss aus der voranschlagswirksamen Gebarung (SA 3 + SA 4)				-11 310,74	0	-11 310,74		
UA 842	Waldbesitz (soweit nicht bei 866)	RA2023	VA2023	Differenz	RA2023	VA2023	Differenz	BWST	S/D
		Ergebnisrechnung			Finanzierungsrechnung				
SA 0 / SA 1	(0) Nettoergebnis (21 - 22) / Saldo (1) Geldfluss aus der operativen Gebarung (31 - 32)	-48 089,80	-54 400	6 310,20	-50 728,09	-54 400	3 671,91		
SA 00	Nettoergebnis nach Zuweisung und Entnahmen von Haushaltsrücklagen (SA 0 +/- SU 23)	-48 089,80	-54 400	6 310,20					
SA 2	Saldo (2) Geldfluss aus der investiven Gebarung (33 - 34)				0,00	0	0,00		
SA 3	Saldo (3) Nettofinanzierungssaldo (SA 1 + SA 2)				-50 728,09	-54 400	3 671,91		
SA 4	Saldo (4) Geldfluss aus der Finanzierungstätigkeit (35 - 36)				0,00	0	0,00		
SA 5	Saldo (5) Geldfluss aus der voranschlagswirksamen Gebarung (SA 3 + SA 4)				-50 728,09	-54 400	3 671,91		
Ansatz 8420	Waldbesitz (soweit nicht bei 866)	RA2023	VA2023	Differenz	RA2023	VA2023	Differenz	BWST	S/D
Konto		Ergebnisrechnung			Finanzierungsrechnung				
<b>Operative Gebarung</b>									
8420 808000	Veräußerungen von Waren	23 698,56	10 000	13 698,56	21 051,90	10 000	11 051,90	5S	
8420 863211	Transfers von sonstigen Trägern öffentlichen Rechts	2 343,10	0	2 343,10	2 343,10	0	2 343,10	5S	
SU 21 / SU 31	Summe Erträge / Einzahlungen operative Gebarung	26 041,66	10 000	16 041,66	23 395,00	10 000	13 395,00		
8420 400000	Geringwertige Wirtschaftsgüter (GWG)	2 496,61	1 500	996,61	2 496,61	1 500	996,61	5S	287

Ansatz 8420		Waldbesitz (soweit nicht bei 866)	RA2023	VA2023	Differenz	RA2023	VA2023	Differenz	BWST	S/D
Konto			Ergebnisrechnung			Finanzierungsrechnung				
8420	459000	Sonstige Verbrauchsgüter	2 541,25	2 500	41,25	2 541,25	2 500	41,25	5S	287
8420	511000	Geldbezüge, Vertragsbedienstete HV	4 368,02	4 100	268,02	4 368,02	4 100	268,02	MDPL	9940
8420	565000	Mehrleistungsvergütungen	741,40	500	241,40	741,40	500	241,40	MDPL	9940
8420	569000	Sonstige Nebengebühren	322,05	300	22,05	322,05	300	22,05	MDPL	9940
8420	580000	DGB zum Ausgleichsfonds für Familienbeihilfen	199,78	200	-0,22	199,78	200	-0,22	MDPL	9940
8420	581000	Dienstgeberbeiträge zur Alterssicherung	680,52	600	80,52	680,52	600	80,52	MDPL	9940
8420	581010	Dienstgeberbeiträge zur Alterssicherung - Betriebspension	117,40	100	17,40	117,40	100	17,40	MDPL	9940
8420	582000	Sonstige DGB zur sozialen Sicherheit	510,66	500	10,66	510,66	500	10,66	MDPL	9940
8420	592000	Dotierung von Rückstellungen für Jubiläumswendungen	113,81	0	113,81				3BE	9944
8420	593000	Dotierung von Rückstellungen für nicht konsumierte Urlaube	141,86	0	141,86				3BE	9944
8420	611000	Instandhaltung von Straßenbauten	37,17	2 000	-1 962,83	37,17	2 000	-1 962,83	5S	287
8420	613000	Instandhaltung von sonstigen Grundstückseinrichtungen	53,01	500	-446,99	53,01	500	-446,99	5S	287
8420	640000	Rechts- und Beratungsaufwand	0,00	100	-100,00	0,00	100	-100,00	5S	287
8420	670000	Versicherungen	105,96	200	-94,04	105,96	200	-94,04	GG3V	9950
8420	710000	Öffentliche Abgaben, ohne Gebühren gem. FAG	43,90	900	-856,10	43,90	900	-856,10	5S	287
8420	711000	Gebühren f.d.Ben.v.Gemeindeeinr. u. -anlagen gem. FAG	0,00	100	-100,00	0,00	100	-100,00	5S	287
8420	728000	Entgelte für sonstige Leistungen	6 478,46	10 000	-3 521,54	6 478,46	10 000	-3 521,54	5S	287
8420	728009	Entgelte für sonstige Leistungen - intern - Wirtschaftshof	1 901,60	3 000	-1 098,40	1 901,60	3 000	-1 098,40	5S	288
8420	728039	Entgelte für sonstige Leistungen - intern - Stadtgrün	51 078,00	35 000	16 078,00	51 325,30	35 000	16 325,30	5S	288
8420	728100	Entgelte für sonstige Leistungen	2 200,00	2 300	-100,00	2 200,00	2 300	-100,00	1NU	
<b>SU 22 / SU 32</b>	<b>Summe Aufwendungen / Auszahlungen operative Gebarung</b>		<b>74 131,46</b>	<b>64 400</b>	<b>9 731,46</b>	<b>74 123,09</b>	<b>64 400</b>	<b>9 723,09</b>		
<b>SA 0 / SA 1</b>	<b>(0) Nettoergebnis (21 - 22) / Saldo (1) Geldfluss aus der operativen Gebarung (31 - 32)</b>		<b>-48 089,80</b>	<b>-54 400</b>	<b>6 310,20</b>	<b>-50 728,09</b>	<b>-54 400</b>	<b>3 671,91</b>		
<b>SU 23</b>	<b>Summe Haushaltsrücklagen</b>		<b>0,00</b>	<b>0</b>	<b>0,00</b>					
<b>SA 00</b>	<b>Nettoergebnis nach Zuweisung und Entnahmen von Haushaltsrücklagen (SA 0 +/- SU 23)</b>		<b>-48 089,80</b>	<b>-54 400</b>	<b>6 310,20</b>					
<b>Investive Gebarung</b>										
<b>SU 33</b>	<b>Summe Einzahlungen investive Gebarung</b>					<b>0,00</b>	<b>0</b>	<b>0,00</b>		
<b>SU 34</b>	<b>Summe Auszahlungen investive Gebarung</b>					<b>0,00</b>	<b>0</b>	<b>0,00</b>		
<b>SA 2</b>	<b>Saldo (2) Geldfluss aus der investiven Gebarung (33 - 34)</b>					<b>0,00</b>	<b>0</b>	<b>0,00</b>		
<b>SA 3</b>	<b>Saldo (3) Nettofinanzierungssaldo (SA 1 + SA 2)</b>					<b>-50 728,09</b>	<b>-54 400</b>	<b>3 671,91</b>		
<b>Finanzierungstätigkeit</b>										
<b>SU 35</b>	<b>Summe Einzahlungen aus der Finanzierungstätigkeit</b>					<b>0,00</b>	<b>0</b>	<b>0,00</b>		
<b>SU 36</b>	<b>Summe Auszahlungen aus der Finanzierungstätigkeit</b>					<b>0,00</b>	<b>0</b>	<b>0,00</b>		
<b>SA 4</b>	<b>Saldo (4) Geldfluss aus der Finanzierungstätigkeit (35 - 36)</b>					<b>0,00</b>	<b>0</b>	<b>0,00</b>		
<b>SA 5</b>	<b>Saldo (5) Geldfluss aus der voranschlagswirksamen Gebarung (SA 3 + SA 4)</b>					<b>-50 728,09</b>	<b>-54 400</b>	<b>3 671,91</b>		

A 85	Betriebe mit marktbestimmter Tätigkeit	RA2023	VA2023	Differenz	RA2023	VA2023	Differenz	BWST	S/D
		Ergebnisrechnung			Finanzierungsrechnung				
SA 0 / SA 1	(0) Nettoergebnis (21 - 22) / Saldo (1) Geldfluss aus der operativen Gebarung (31 - 32)	1 656 244,23	5 244 000	-3 587 755,77	4 969 721,10	3 016 300	1 953 421,10		
SA 00	Nettoergebnis nach Zuweisung und Entnahmen von Haushaltsrücklagen (SA 0 +/- SU 23)	482 179,92	11 118 000	-10 635 820,08					
SA 2	Saldo (2) Geldfluss aus der investiven Gebarung (33 - 34)				-3 655 428,14	-8 185 100	4 529 671,86		
SA 3	Saldo (3) Nettofinanzierungssaldo (SA 1 + SA 2)				1 314 292,96	-5 168 800	6 483 092,96		
SA 4	Saldo (4) Geldfluss aus der Finanzierungstätigkeit (35 - 36)				-1 407 147,19	-624 400	-782 747,19		
SA 5	Saldo (5) Geldfluss aus der voranschlagswirksamen Gebarung (SA 3 + SA 4)				-92 854,23	-5 793 200	5 700 345,77		
UA 851	Betriebe der Abwasserbeseitigung	RA2023	VA2023	Differenz	RA2023	VA2023	Differenz	BWST	S/D
		Ergebnisrechnung			Finanzierungsrechnung				
SA 0 / SA 1	(0) Nettoergebnis (21 - 22) / Saldo (1) Geldfluss aus der operativen Gebarung (31 - 32)	3 144 586,42	2 127 600	1 016 986,42	4 327 983,52	3 327 300	1 000 683,52		
SA 00	Nettoergebnis nach Zuweisung und Entnahmen von Haushaltsrücklagen (SA 0 +/- SU 23)	2 202 065,48	6 834 800	-4 632 734,52					
SA 2	Saldo (2) Geldfluss aus der investiven Gebarung (33 - 34)				-1 898 159,70	-6 760 200	4 862 040,30		
SA 3	Saldo (3) Nettofinanzierungssaldo (SA 1 + SA 2)				2 429 823,82	-3 432 900	5 862 723,82		
SA 4	Saldo (4) Geldfluss aus der Finanzierungstätigkeit (35 - 36)				-1 461 261,62	-1 448 000	-13 261,62		
SA 5	Saldo (5) Geldfluss aus der voranschlagswirksamen Gebarung (SA 3 + SA 4)				968 562,20	-4 880 900	5 849 462,20		
Ansatz 8510 Konto	Betriebe der Abwasserbeseitigung	RA2023	VA2023	Differenz	RA2023	VA2023	Differenz	BWST	S/D
		Ergebnisrechnung			Finanzierungsrechnung				
<b>Operative Gebarung</b>									
8510 810000	Erträge aus Leistungen	4 407,64	14 000	-9 592,36	4 370,49	14 000	-9 629,51	5A	
8510 810009	Erträge aus Leistungen - intern - Kanal	8 548,47	31 800	-23 251,53	10 881,62	31 800	-20 918,38	5A	
8510 813000	Erträge aus der Auflösung von Investitionszuschüssen (Kapitaltransfers)	374 720,28	347 900	26 820,28				3BE	
8510 817800	Erträge aus der Auflösung von sonstigen Rückstellungen - Pensionen	74 141,78	86 800	-12 658,22				3BE	
8510 827590	Kostenersätze für die Überlassung von Bediensteten an Dritte	0,00	100	-100,00	0,00	100	-100,00	5A	
8510 829000	Sonstige Erträge	0,00	100	-100,00	0,00	100	-100,00	5A	
8510 850000	Interessentenbeiträge von Grundstückseigentümern	-848,22	453 300	-454 148,22	111 564,51	453 300	-341 735,49	3A	
8510 850010	Interessentenbeiträge von Grundstückseigentümern und Anrainern (einmalig)	0,00	6 900	-6 900,00	0,00	6 900	-6 900,00	5A	
8510 852000	Gebühren für die Benützung von Gemeindeeinrichtungen und -anlagen	9 083 275,55	8 459 200	624 075,55	9 050 891,47	8 459 200	591 691,47	3A	
8510 852010	Gebühren für die Benützung von Gemeindeeinrichtungen und -anlagen	0,00	700	-700,00	0,00	700	-700,00	5A	
8510 860201	Transfers von Bund, Bundesfonds u. -kammern - SDI-Zi	51 953,21	50 800	1 153,21	51 953,21	50 800	1 153,21	GG3D	
8510 868000	Transfers von privaten Haushalten	0,00	100	-100,00	0,00	100	-100,00	1S	
8510 899000	Entnahmen aus Verrechnungsrücklagen zwischen operativer Gebarung und Projekten	83 075,78	0	83 075,78				GG3	

Ansatz 8510		Betriebe der Abwasserbeseitigung	RA2023	VA2023	Differenz	RA2023	VA2023	Differenz	BWST	S/D
Konto			Ergebnisrechnung			Finanzierungsrechnung				
SU 21 / SU 31	Summe Erträge / Einzahlungen operative Gebarung		9 679 274,49	9 451 700	227 574,49	9 229 661,30	9 017 000	212 661,30		
8510 400000	Geringwertige Wirtschaftsgüter (GWG)		10 066,99	6 500	3 566,99	10 043,99	6 500	3 543,99	5A	136
8510 400010	Geringwertige Wirtschaftsgüter (GWG) - Hebeanlagen		167,90	1 500	-1 332,10	167,90	1 500	-1 332,10	5A	141
8510 452000	Treibstoffe		4 026,17	4 000	26,17	4 380,15	4 000	380,15	5A	136
8510 452010	Treibstoffe - BGA		1 205,42	2 100	-894,58	1 304,26	2 100	-795,74	5A	141
8510 453000	Schmier- und Schleifmittel		0,00	300	-300,00	0,00	300	-300,00	5A	136
8510 453010	Schmier- und Schleifmittel		0,00	500	-500,00	0,00	500	-500,00	5A	141
8510 455000	Chemische und sonstige artverwandte Mittel		373,15	800	-426,85	373,15	800	-426,85	5A	136
8510 457000	Druckwerke		0,00	200	-200,00	0,00	200	-200,00	5A	136
8510 459000	Sonstige Verbrauchsgüter		976,41	1 000	-23,59	976,41	1 000	-23,59	5A	136
8510 459010	Sonstige Verbrauchsgüter - Hebeanlagen		195,00	1 400	-1 205,00	195,00	1 400	-1 205,00	5A	141
8510 510000	Geldbezüge, Vertragsbedienstete AV		249 329,50	171 300	78 029,50	249 329,50	171 300	78 029,50	MDPL	9940
8510 511000	Geldbezüge, Vertragsbedienstete HV		243 952,83	250 900	-6 947,17	243 952,83	250 900	-6 947,17	MDPL	9940
8510 563000	Sonstige Aufwandsentschädigungen		935,04	900	35,04	935,04	900	35,04	MDPL	9940
8510 565000	Mehrleistungsvergütungen		2 563,98	0	2 563,98	2 563,98	0	2 563,98	MDPL	9940
8510 569000	Sonstige Nebengebühren		47 306,00	42 100	5 206,00	47 306,00	42 100	5 206,00	MDPL	9940
8510 580000	DGB zum Ausgleichsfonds für Familienbeihilfen		20 041,83	17 800	2 241,83	20 041,83	17 800	2 241,83	MDPL	9940
8510 581000	Dienstgeberbeiträge zur Alterssicherung		65 566,90	55 700	9 866,90	65 566,90	55 700	9 866,90	MDPL	9940
8510 581010	Dienstgeberbeiträge zur Alterssicherung - Betriebspension		7 004,42	5 600	1 404,42	7 004,42	5 600	1 404,42	MDPL	9940
8510 582000	Sonstige DGB zur sozialen Sicherheit		50 449,12	43 200	7 249,12	50 449,12	43 200	7 249,12	MDPL	9940
8510 588000	Kommunalsteuer		16 353,90	13 800	2 553,90	16 353,90	13 800	2 553,90	MDPL	9940
8510 591000	Dotierung von Rückstellungen für Abfertigungen		15 012,35	700	14 312,35				3BE	9944
8510 592000	Dotierung von Rückstellungen für Jubiläumszuwendungen		19 735,28	2 500	17 235,28				3BE	9944
8510 593000	Dotierung von Rückstellungen für nicht konsumierte Urlaube		10 554,98	8 100	2 454,98				3BE	9944
8510 593100	Dotierung von Rückstellungen für nicht konsumierte Gleitzeit		2 103,94	4 000	-1 896,06				3BE	9944
8510 600110	Energiebezüge - Strom - Hebeanlagen		43 079,40	85 000	-41 920,60	43 079,40	85 000	-41 920,60	3BE	9965
8510 612000	Instandhaltung von Wasser- und Abwasserbauten und -anlagen		351 758,68	635 000	-283 241,32	343 114,70	635 000	-291 885,30	5A	136
8510 612010	Instandhaltung von Wasser- und Abwasserbauten und -anlagen - Hebeanlagen		20 629,58	56 000	-35 370,42	20 913,62	56 000	-35 086,38	5A	141
8510 616000	Instandh.von Maschinen u.masch.Anlagen		25,38	3 000	-2 974,62	25,38	3 000	-2 974,62	5A	136
8510 616010	Instandh.von Maschinen u.masch.Anlagen - Hebeanlagen		0,00	24 500	-24 500,00	0,00	24 500	-24 500,00	5A	141
8510 617000	Instandhaltung von Fahrzeugen		3 578,03	4 000	-421,97	2 957,88	4 000	-1 042,12	5A	136
8510 617010	Instandhaltung von Fahrzeugen - BGA		4 003,28	2 500	1 503,28	4 003,28	2 500	1 503,28	5A	141
8510 618000	Instandhaltung von sonstigen Anlagen		844,50	4 000	-3 155,50	844,50	4 000	-3 155,50	5A	136
8510 618010	Instandhaltung von sonstigen Anlagen - Hebeanlagen		887,50	1 500	-612,50	887,50	1 500	-612,50	5A	141
8510 619010	Instandhaltung von Sonderanlagen - Hebeanlagen		0,00	12 000	-12 000,00	0,00	12 000	-12 000,00	5A	141
8510 620010	Transporte durch die Bahn		0,00	500	-500,00	0,00	500	-500,00	5A	
8510 621010	Sonstige Transporte - Hebeanlagen		0,00	500	-500,00	0,00	500	-500,00	5A	141
8510 631010	Telekommunikationsdienste - Hebeanlagen		1 988,16	2 500	-511,84	1 988,16	2 500	-511,84	5A	141
8510 631700	Telekommunikationsdienste - MDIT		145,15	200	-54,85	145,15	200	-54,85	MDIT	9947
8510 650000	Zinsen für Finanzschulden - in Euro		103 336,21	30 900	72 436,21	103 336,21	30 900	72 436,21	GG3D	9943
8510 670000	Versicherungen		1 580,57	1 600	-19,43	1 580,57	1 600	-19,43	GG3V	9950

Ansatz 8510		Betriebe der Abwasserbeseitigung	RA2023	VA2023	Differenz	RA2023	VA2023	Differenz	BWST	S/D
Konto			Ergebnisrechnung			Finanzierungsrechnung				
8510	680400	Planmäßige Abschreibung - Wasser- und Abwasserbauten und Anlagen	1 483 543,69	1 395 600	87 943,69				3BE	9969
8510	680500	Planmäßige Abschreibung - Sonderanlagen	1 580,88	1 600	-19,12				3BE	9969
8510	680600	Planmäßige Abschreibung - Technische Anlagen, Fahrzeuge und Maschinen	12 233,46	9 900	2 333,46				3BE	9969
8510	680700	Planmäßige Abschreibung - Amts-, Betriebs- und Geschäftsausstattung	10 407,68	6 700	3 707,68				3BE	9969
8510	690810	Abschreibung von kurzfristigen Forderungen (Abgaben)	0,00	5 000	-5 000,00				3BE	9951
8510	691810	Schadensfälle	611,02	0	611,02	611,02	0	611,02	3BE	9951
8510	695000	Wertberichtigungen zu kurzfristigen Forderungen (LuL)	0,00	1 000	-1 000,00				3BE	
8510	695010	Wertberichtigungen zu kurzfristigen Forderungen (Abgaben)	26 041,26	110 000	-83 958,74				3BE	
8510	700000	Miet- und Pachtaufwand	1 633,26	300	1 333,26	1 633,26	300	1 333,26	5A	136
8510	700010	Miet- und Pachtaufwand - Hebeanlagen	44,65	100	-55,35	44,65	100	-55,35	5A	141
8510	710000	Öffentliche Abgaben, ohne Gebühren gem. FAG	404,99	700	-295,01	352,10	700	-347,90	5A	136
8510	710020	Öffentliche Abgaben, ohne Gebühren gem. FAG	2 078,52	2 800	-721,48	2 078,52	2 800	-721,48	GG3V	9950
8510	710100	Öffentliche Abgaben/Ausgaben - KEST	0,00	100	-100,00	0,00	100	-100,00	3BE	
8510	710110	Öffentliche Abgaben/Ausgaben - KEST - Ausbau	0,00	100	-100,00	0,00	100	-100,00	3BE	
8510	711010	Gebühren f.d.Ben.v.Gemeindeeinr. u. -anlagen gem. FAG	186,79	500	-313,21	186,79	500	-313,21	5A	141
8510	720309	Kostenbeiträge (-Ersätze) für Leistungen - intern - VKB	299 800,00	299 800	0,00	299 800,00	299 800	0,00	GG3D	
8510	724100	Reisegebühren (einschl. Km-Geld)	4 255,10	7 000	-2 744,90	3 962,43	7 000	-3 037,57	5A	136
8510	728000	Entgelte für sonstige Leistungen	42 020,08	58 000	-15 979,92	42 005,68	58 000	-15 994,32	5A	136
8510	728010	Entgelte für sonstige Leistungen - Hebeanlagen	6 395,89	16 400	-10 004,11	6 395,89	16 400	-10 004,11	5A	141
8510	728109	Entgelte für sonstige Leistungen - intern - Wirtschaftshof - Hebeanlagen	0,00	1 000	-1 000,00	0,00	1 000	-1 000,00	5A	
8510	728119	Entgelte für sonstige Leistungen - intern - Vermessung	14 500,00	14 500	0,00	14 500,00	14 500	0,00	2VG	9960
8510	728219	Entgelte für sonstige Leistungen - intern - Druckerei	0,00	100	-100,00	0,00	100	-100,00	MDIT	9955
8510	728509	Entgelte für sonstige Leistungen - intern - EDV	7 396,74	4 200	3 196,74	7 396,74	4 200	3 196,74	MDIT	9955
8510	728709	Entgelte für sonstige Leistungen - intern - Telefonanlage	323,00	300	23,00	323,00	300	23,00	MDIT	9957
8510	728800	Entgelte für sonstige Leistungen - Seminargebühren	4 610,00	6 000	-1 390,00	4 610,00	6 000	-1 390,00	GG5	9945
8510	728979	Entgelte für sonstige Leistungen - intern - 2.6120.816019	489 200,00	489 200	0,00	489 200,00	489 200	0,00	5A	
8510	729109	Sonstige Aufwendungen - intern - 2.8111.829009	544 293,34	679 600	-135 306,66	544 293,34	679 600	-135 306,66	3BE	
8510	729209	Sonstige Aufwendungen - intern - 2.8112.829009	585 110,56	958 100	-372 989,44	585 110,56	958 100	-372 989,44	3BE	
8510	729309	Sonstige Aufwendungen - intern - 2.8513.829109	3 252 188,77	2 776 600	475 588,77	3 252 188,77	2 776 600	475 588,77	3BE	
8510	760000	Pensionen und sonstige Ruhebezüge (einschl.DGB)	123 800,00	123 800	0,00	123 800,00	123 800	0,00	MDPB	9942
<b>SU 22 / SU 32</b>		<b>Summe Aufwendungen / Auszahlungen operative Gebarung</b>	<b>8 212 437,23</b>	<b>8 467 600</b>	<b>-255 162,77</b>	<b>6 622 313,48</b>	<b>6 922 500</b>	<b>-300 186,52</b>		
<b>SA 0 / SA 1</b>		<b>(0) Nettoergebnis (21 - 22) / Saldo (1) Geldfluss aus der operativen Gebarung (31 - 32)</b>	<b>1 466 837,26</b>	<b>984 100</b>	<b>482 737,26</b>	<b>2 607 347,82</b>	<b>2 094 500</b>	<b>512 847,82</b>		
8510	794522	Rücklage (Geb.R.) - Kanal Erhaltung	1 885 710,26	1 552 100	333 610,26				GG3K	
8510	794532	Rücklage (Geb.R.) - Kanal Ausbau	1 437 460,36	263 300	1 174 160,36				GG3K	
8510	894522	Rücklage (Geb.R.) - Kanal Erhaltung	1 897 312,05	6 342 600	-4 445 287,95				GG3K	
8510	894532	Rücklage (Geb.R.) - Kanal Ausbau	339 347,86	180 000	159 347,86				GG3K	
8510	895102	Rücklage (Kap.R.) - Kapitalrücklage	51 278,83	0	51 278,83				GG3K	
8510	895122	Rücklage (Kap.R.) - Kapitalrücklage Kelag	45 291,08	0	45 291,08				GG3K	

Ansatz 8510	Betriebe der Abwasserbeseitigung	RA2023	VA2023	Differenz	RA2023	VA2023	Differenz	BWST	S/D
Konto		Ergebnisrechnung			Finanzierungsrechnung				
<b>SU 23</b>	<b>Summe Haushaltsrücklagen</b>	<b>-989 940,80</b>	<b>4 707 200</b>	<b>-5 697 140,80</b>					
<b>SA 00</b>	<b>Nettoergebnis nach Zuweisung und Entnahmen von Haushaltsrücklagen (SA 0 +/- SU 23)</b>	<b>476 896,46</b>	<b>5 691 300</b>	<b>-5 214 403,54</b>					
<b>Investive Gebarung</b>									
8510 300201	Kapitaltransfers von Bund, Bundesfonds u. -kammern - BA 101				2 790,45	2 700	90,45	GG3D	
8510 300211	Kapitaltransfers von Bund, Bundesfonds u. -kammern				1 145,29	0	1 145,29	GG3D	
8510 300221	Kapitaltransfers von Bund, Bundesfonds u. -kammern - BA 102				4 388,39	4 300	88,39	GG3D	
8510 300231	Kapitaltransfers von Bund, Bundesfonds u. -kammern - BA 103				8 561,96	8 500	61,96	GG3D	
8510 300241	Kapitaltransfers von Bund, Bundesfonds u. -kammern - BA 104				4 495,90	4 400	95,90	GG3D	
8510 300251	Kapitaltransfers von Bund, Bundesfonds u. -kammern - BA 105				8 066,45	8 000	66,45	GG3D	
8510 300261	Kapitaltransfers von Bund, Bundesfonds u. -kammern - BA 106				9 556,01	9 500	56,01	GG3D	
8510 300271	Kapitaltransfers von Bund, Bundesfonds u. -kammern - BA 107				17 033,55	17 000	33,55	GG3D	
8510 300281	Kapitaltransfers von Bund, Bundesfonds u. -kammern - BA 108				20 540,18	20 500	40,18	GG3D	
8510 300291	Kapitaltransfers von Bund, Bundesfonds u. -kammern - BA 109				6 553,86	6 500	53,86	GG3D	
8510 305100	Kapitaltransfers von Unternehmen (ohne Finanzunternehmen)				-3 288,42	0	-3 288,42	5A	
8510 307000	Kapitaltransfers von privaten Haushalten und Organisationen ohne Erwerbszweck				1 242 042,16	0	1 242 042,16	3A	
<b>SU 33</b>	<b>Summe Einzahlungen investive Gebarung</b>				<b>1 321 885,78</b>	<b>81 400</b>	<b>1 240 485,78</b>		
8510 004000	Wasser- und Abwasserbauten und -anlagen				671 340,28	3 046 400	-2 375 059,72	5A	
8510 004100	Wasser- und Abwasserbauten und -anlagen / Ausbau				336 059,44	430 000	-93 940,56	5A	
8510 004200	Wasser- und Abwasserbauten und -anlagen				83 075,78	190 000	-106 924,22	5A	
8510 020000	Maschinen und maschinelle Anlagen				0,00	500	-500,00	5A	512
8510 020010	Maschinen und maschinelle Anlagen - Hebeanlagen				0,00	1 000	-1 000,00	5A	513
8510 040000	Fahrzeuge				45 291,08	60 000	-14 708,92	5A	
8510 042000	Amts-, Betriebs- und Geschäftsausstattung				51 278,83	71 200	-19 921,17	5A	512
8510 042010	Amts-, Betriebs- und Geschäftsausstattung - Hebeanlagen				0,00	2 000	-2 000,00	5A	513
8510 050010	Sonderanlagen - Hebeanlagen				0,00	20 000	-20 000,00	5A	
8510 060000	Im Bau befindliche Grundstückseinrichtungen				1 225 971,77	1 401 500	-175 528,23	5A	
8510 060100	Im Bau befindliche Grundstückseinrichtungen - Ausbau				0,00	1 300 000	-1 300 000,00	5A	
<b>SU 34</b>	<b>Summe Auszahlungen investive Gebarung</b>				<b>2 413 017,18</b>	<b>6 522 600</b>	<b>-4 109 582,82</b>		
<b>SA 2</b>	<b>Saldo (2) Geldfluss aus der investiven Gebarung (33 - 34)</b>				<b>-1 091 131,40</b>	<b>-6 441 200</b>	<b>5 350 068,60</b>		
<b>SA 3</b>	<b>Saldo (3) Nettofinanzierungssaldo (SA 1 + SA 2)</b>				<b>1 516 216,42</b>	<b>-4 346 700</b>	<b>5 862 916,42</b>		
<b>Finanzierungstätigkeit</b>									
<b>SU 35</b>	<b>Summe Einzahlungen aus der Finanzierungstätigkeit</b>				<b>0,00</b>	<b>0</b>	<b>0,00</b>		
8510 346100	Investitionsdarlehen (Tilgung) - Finanzunternehmen				500 234,36	360 500	139 734,36	GG3D	9943
<b>SU 36</b>	<b>Summe Auszahlungen aus der Finanzierungstätigkeit</b>				<b>500 234,36</b>	<b>360 500</b>	<b>139 734,36</b>		
<b>SA 4</b>	<b>Saldo (4) Geldfluss aus der Finanzierungstätigkeit (35 - 36)</b>				<b>-500 234,36</b>	<b>-360 500</b>	<b>-139 734,36</b>		
<b>SA 5</b>	<b>Saldo (5) Geldfluss aus der voranschlagswirksamen Gebarung (SA 3 + SA 4)</b>				<b>1 015 982,06</b>	<b>-4 707 200</b>	<b>5 723 182,06</b>		
<b>Ansatz 8513</b>	<b>BETRIEBE - ABWASSERBESEITIGUNG / KLÄRANLAGE</b>	<b>RA2023</b>	<b>VA2023</b>	<b>Differenz</b>	<b>RA2023</b>	<b>VA2023</b>	<b>Differenz</b>	<b>BWST</b>	<b>S/D</b>



Ansatz 8513		BETRIEBE - ABWASSERBESEITIGUNG / KLÄRANLAGE	RA2023	VA2023	Differenz	RA2023	VA2023	Differenz	BWST	S/D
Konto			Ergebnisrechnung			Finanzierungsrechnung				
<b>Operative Gebarung</b>										
	8513 808000	Veräußerungen von Waren	10 617,51	5 000	5 617,51	41 890,51	5 000	36 890,51	5A	
	8513 810000	Erträge aus Leistungen	160 934,49	162 000	-1 065,51	159 477,20	162 000	-2 522,80	5A	
	8513 810009	Erträge aus Leistungen - intern - Kläranlage	19 042,84	31 600	-12 557,16	19 042,84	31 600	-12 557,16	5A	
	8513 810100	Erträge aus Leistungen (Betriebskosten)	1 893 246,52	1 977 000	-83 753,48	1 817 865,21	1 977 000	-159 134,79	5A	
	8513 810610	Erträge aus Leistungen - Strom	0,00	100	-100,00	0,00	100	-100,00	3BE	
	8513 813000	Erträge aus der Auflösung von Investitionszuschüssen (Kapitaltransfers)	14 318,25	14 300	18,25				3BE	
	8513 816500	Kostenbeiträge (-Ersätze) für Personal	6 937,93	0	6 937,93	6 937,93	0	6 937,93	MDP	
	8513 816550	Kostenbeiträge (-Ersätze) für Personal	0,00	0	0,00	771,85	0	771,85	MDPB	
	8513 817200	Erträge aus der Auflösung von sonstigen Rückstellungen - nicht konsumierte Urlaube	26 922,87	0	26 922,87				3BE	
	8513 817210	Erträge aus der Auflösung von sonstigen Rückstellungen - nicht konsumierte Gleitzeit	0,00	400	-400,00				3BE	
	8513 817800	Erträge aus der Auflösung von sonstigen Rückstellungen - Pensionen	162 377,32	190 100	-27 722,68				3BE	
	8513 828000	Rückersätze von Aufwendungen	9 587,73	0	9 587,73	9 587,73	0	9 587,73	5A	
	8513 829109	Sonstige Erträge - intern - 1.8510.729309	3 252 188,77	2 776 600	475 588,77	3 252 188,77	2 776 600	475 588,77	5A	
	8513 829380	Sonstige Erträge - Schadensfall - 8513.61x380	0,00	700	-700,00	0,00	700	-700,00	5A	
	8513 899000	Entnahmen aus Verrechnungsrücklagen zwischen operativer Gebarung und Projekten	96 075,25	0	96 075,25				GG3	
<b>SU 21 / SU 31</b>	<b>Summe Erträge / Einzahlungen operative Gebarung</b>		<b>5 652 249,48</b>	<b>5 157 800</b>	<b>494 449,48</b>	<b>5 307 762,04</b>	<b>4 953 000</b>	<b>354 762,04</b>		
	8513 400000	Geringwertige Wirtschaftsgüter (GWG)	15 264,32	13 100	2 164,32	15 324,02	13 100	2 224,02	5A	112
	8513 400009	Geringwertige Wirtschaftsgüter - intern - Zentraler Service	38,57	100	-61,43	38,57	100	-61,43	4RV	9958
	8513 413400	Handelswaren zur unentgeltlichen Weitergabe	0,00	500	-500,00	0,00	500	-500,00	5A	112
	8513 451000	Brennstoffe	-3 651,08	25 000	-28 651,08	0,00	25 000	-25 000,00	5A	112
	8513 452000	Treibstoffe	5 029,02	4 000	1 029,02	5 399,79	4 000	1 399,79	5A	112
	8513 453000	Schmier- und Schleifmittel	4 177,17	4 000	177,17	10 380,01	4 000	6 380,01	5A	112
	8513 454000	Reinigungsmittel	8 043,15	4 500	3 543,15	8 426,66	4 500	3 926,66	5A	112
	8513 455000	Chemische und sonstige artverwandte Mittel	334 821,40	343 000	-8 178,60	351 468,90	343 000	8 468,90	5A	112
	8513 455029	Chemische und sonstige artverwandte Mittel - intern - Wirtschaftshof	0,00	700	-700,00	0,00	700	-700,00	5A	
	8513 456000	Schreib-, Zeichen- und sonstige Büromittel	383,58	500	-116,42	383,58	500	-116,42	5A	112
	8513 456009	Schreib-, Zeichen- und sonstige Büromittel - intern - Zentraler Service	432,21	100	332,21	432,21	100	332,21	4RV	9958
	8513 457000	Druckwerke	266,60	1 000	-733,40	266,60	1 000	-733,40	5A	112
	8513 458000	Mittel zur ärztlichen Betreuung und Gesundheitsvorsorge	320,93	1 000	-679,07	320,93	1 000	-679,07	5A	112
	8513 459000	Sonstige Verbrauchsgüter	19 022,81	47 800	-28 777,19	20 149,37	47 800	-27 650,63	5A	112
	8513 459009	Sonstige Verbrauchsgüter - intern - Zentraler Service	0,00	100	-100,00	0,00	100	-100,00	4RV	9958
	8513 500000	Geldbezüge, Beamte AV	124 671,96	124 800	-128,04	125 533,67	124 800	733,67	MDPL	9940
	8513 510000	Geldbezüge, Vertragsbedienstete AV	156 719,14	228 800	-72 080,86	156 719,14	228 800	-72 080,86	MDPL	9940
	8513 511000	Geldbezüge, Vertragsbedienstete HV	431 571,39	464 000	-32 428,61	431 571,39	464 000	-32 428,61	MDPL	9940
	8513 521000	Geldbezüge, Arbeiter ganzjährig beschäftigt	22 423,15	21 200	1 223,15	22 423,15	21 200	1 223,15	MDPL	9940

Ansatz 8513		BETRIEBE - ABWASSERBESEITIGUNG / KLÄRANLAGE	RA2023	VA2023	Differenz	RA2023	VA2023	Differenz	BWST	S/D
Konto			Ergebnisrechnung			Finanzierungsrechnung				
8513	523000	Geldbezüge, Arbeiter nicht ganzjährig beschäftigt	20 383,65	0	20 383,65	20 383,65	0	20 383,65	MDPL	9940
8513	563000	Sonstige Aufwandsentschädigungen	5 406,16	3 600	1 806,16	5 641,44	3 600	2 041,44	MDPL	9940
8513	565000	Mehrleistungsvergütungen	69 114,67	67 000	2 114,67	69 114,67	67 000	2 114,67	MDPL	9940
8513	569000	Sonstige Nebengebühren	55 441,45	63 600	-8 158,55	55 447,46	63 600	-8 152,54	MDPL	9940
8513	580000	DGB zum Ausgleichsfonds für Familienbeihilfen	27 902,85	32 600	-4 697,15	27 902,85	32 600	-4 697,15	MDPL	9940
8513	581000	Dienstgeberbeiträge zur Alterssicherung	93 670,59	104 500	-10 829,41	93 670,59	104 500	-10 829,41	MDPL	9940
8513	581010	Dienstgeberbeiträge zur Alterssicherung - Betriebspension	7 348,64	6 400	948,64	7 348,64	6 400	948,64	MDPL	9940
8513	582000	Sonstige DGB zur sozialen Sicherheit	74 644,81	84 400	-9 755,19	74 678,39	84 400	-9 721,61	MDPL	9940
8513	588000	Kommunalsteuer	26 506,72	28 900	-2 393,28	26 539,81	28 900	-2 360,19	MDPL	9940
8513	591000	Dotierung von Rückstellungen für Abfertigungen	11 797,59	2 600	9 197,59				3BE	9944
8513	592000	Dotierung von Rückstellungen für Jubiläumsumwendungen	2 455,41	6 900	-4 444,59				3BE	9944
8513	593000	Dotierung von Rückstellungen für nicht konsumierte Urlaube	0,00	7 200	-7 200,00				3BE	9944
8513	593100	Dotierung von Rückstellungen für nicht konsumierte Gleitzeit	964,21	0	964,21				3BE	9944
8513	600110	Energiebezüge - Strom - Direktanteil	0,00	500	-500,00	0,00	500	-500,00	3BE	9965
8513	600180	Energiebezüge - Strom - Direktanteil	54 061,21	147 000	-92 938,79	54 061,21	147 000	-92 938,79	5A	112
8513	612000	Instandhaltung von Wasser- und Abwasserbauten und -anlagen	209 100,22	180 800	28 300,22	228 528,23	180 800	47 728,23	5A	112
8513	612380	Instandhaltung von Wasser- und Abwasserbauten und -anlagen - Schadensfall - 8513.829380	0,00	100	-100,00	0,00	100	-100,00	5A	112
8513	613000	Instandhaltung von sonstigen Grundstückseinrichtungen	965,00	3 000	-2 035,00	965,00	3 000	-2 035,00	5A	112
8513	613380	Instandhaltung von sonstigen Grundstückseinrichtungen - Schadensfall - 8513.829380	266,67	100	166,67	266,67	100	166,67	5A	112
8513	614000	Instandhaltung von Gebäuden und Bauten	100 344,14	110 000	-9 655,86	91 030,09	110 000	-18 969,91	5A	112
8513	614220	Instandhaltung von Gebäuden und Bauten - Wartungen	4 811,87	3 100	1 711,87	4 811,87	3 100	1 711,87	2HL	9963
8513	614380	Instandhaltung von Gebäuden und Bauten - Schadensfall - 8513.829380	0,00	100	-100,00	0,00	100	-100,00	5A	112
8513	616000	Instandh.von Maschinen u.masch.Anlagen	7 182,16	12 700	-5 517,84	10 037,12	12 700	-2 662,88	5A	112
8513	616380	Instandh.von Maschinen u.masch.Anlagen-Schadensfall - 8513.829380	0,00	100	-100,00	0,00	100	-100,00	5A	112
8513	617000	Instandhaltung von Fahrzeugen	11 232,48	16 500	-5 267,52	11 232,48	16 500	-5 267,52	5A	112
8513	617380	Instandhaltung von Fahrzeugen - Schadensfall - 8513.829380	0,00	100	-100,00	0,00	100	-100,00	5A	112
8513	618000	Instandhaltung von sonstigen Anlagen	6 272,17	13 200	-6 927,83	6 272,17	13 200	-6 927,83	5A	112
8513	618260	Instandhaltung von sonstigen Anlagen - 5F	0,00	800	-800,00	0,00	800	-800,00	5F	9964
8513	618380	Instandhaltung von sonstigen Anlagen - Schadensfall - 8513.829380	0,00	100	-100,00	0,00	100	-100,00	5A	112
8513	619000	Instandhaltung von Sonderanlagen	90 044,34	56 000	34 044,34	79 967,72	56 000	23 967,72	5A	112
8513	619380	Instandhaltung von Sonderanlagen - Schadensfall - 8513.829380	0,00	100	-100,00	0,00	100	-100,00	5A	112
8513	620000	Transporte durch die Bahn	0,00	500	-500,00	0,00	500	-500,00	5A	
8513	621000	Sonstige Transporte	1 247,15	1 000	247,15	1 247,15	1 000	247,15	5A	112
8513	630000	Postdienste	526,34	500	26,34	526,34	500	26,34	MDIT	9949
8513	631000	Telekommunikationsdienste	111,46	500	-388,54	139,60	500	-360,40	5A	112
8513	631700	Telekommunikationsdienste - MDIT	2 537,84	2 600	-62,16	2 537,84	2 600	-62,16	MDIT	9947
8513	640000	Rechts- und Beratungsaufwand	500,00	3 000	-2 500,00	500,00	3 000	-2 500,00	5A	112
8513	650000	Zinsen für Finanzschulden - in Euro	248 509,13	113 200	135 309,13	248 509,13	113 200	135 309,13	GG3D	9943
8513	670000	Versicherungen	35 006,49	39 200	-4 193,51	35 006,49	39 200	-4 193,51	GG3V	9950



Ansatz 8513		BETRIEBE - ABWASSERBESEITIGUNG / KLÄRANLAGE	RA2023	VA2023	Differenz	RA2023	VA2023	Differenz	BWST	S/D
Konto			Ergebnisrechnung			Finanzierungsrechnung				
8513	680100	Planmäßige Abschreibung - Immaterielle Vermögensswerte	14 867,74	0	14 867,74				3BE	9969
8513	680300	Planmäßige Abschreibung - Gebäude und Bauten	96 586,15	72 100	24 486,15				3BE	9969
8513	680400	Planmäßige Abschreibung - Wasser- und Abwasserbauten und Anlagen	1 788,01	0	1 788,01				3BE	9969
8513	680500	Planmäßige Abschreibung - Sonderanlagen	235 628,11	157 000	78 628,11				3BE	9969
8513	680600	Planmäßige Abschreibung - Technische Anlagen, Fahrzeuge und Maschinen	28 132,10	28 000	132,10				3BE	9969
8513	680700	Planmäßige Abschreibung - Amts-, Betriebs- und Geschäftsausstattung	21 666,55	20 200	1 466,55				3BE	9969
8513	690800	Abschreibung von Forderungen (Schadensfälle)	0,00	100	-100,00				3BE	9951
8513	700000	Miet- und Pachtaufwand	3 578,29	4 500	-921,71	3 578,29	4 500	-921,71	5A	112
8513	710000	Öffentliche Abgaben, ohne Gebühren gem. FAG	188,33	500	-311,67	188,33	500	-311,67	5A	112
8513	710020	Öffentliche Abgaben, ohne Gebühren gem. FAG	180,00	300	-120,00	180,00	300	-120,00	GG3V	9950
8513	711000	Gebühren f.d.Ben.v.Gemeindeeinr. u. -anlagen gem. FAG	26 426,91	29 000	-2 573,09	26 426,91	29 000	-2 573,09	5A	112
8513	720309	Kostenbeiträge (-Ersätze) für Leistungen - intern - VKB	196 100,00	196 100	0,00	196 100,00	196 100	0,00	GG3D	
8513	724100	Reisegebühren (einschl. Km-Geld)	1 599,62	12 500	-10 900,38	1 472,46	12 500	-11 027,54	5A	112
8513	726000	Mitgliedsbeiträge an Institutionen	0,00	400	-400,00	0,00	400	-400,00	5A	112
8513	728000	Entgelte für sonstige Leistungen	681 678,75	719 000	-37 321,25	675 785,73	719 000	-43 214,27	5A	112
8513	728009	Entgelte für sonstige Leistungen - intern - Wirtschaftshof	167,00	1 000	-833,00	167,00	1 000	-833,00	5A	353
8513	728039	Entgelte für sonstige Leistungen - intern - Stadtgrün	1 267,65	1 800	-532,35	1 267,65	1 800	-532,35	5A	353
8513	728059	Entgelte für sonstige Leistungen - intern - Feuerwehr	0,00	1 000	-1 000,00	0,00	1 000	-1 000,00	5A	353
8513	728119	Entgelte für sonstige Leistungen - intern - Vermessung	1 000,00	1 000	0,00	1 000,00	1 000	0,00	2VG	9960
8513	728129	Entgelte für sonstige Leistungen - intern - Gebäudereinigung	33 103,17	33 100	3,17	33 103,17	33 100	3,17	2HLR	9961
8513	728219	Entgelte für sonstige Leistungen - intern - Druckerei	61,64	100	-38,36	61,64	100	-38,36	MDIT	9955
8513	728220	Entgelte für sonstige Leistungen - Überprüfungen	2 736,28	3 100	-363,72	2 736,28	3 100	-363,72	2HL	9963
8513	728509	Entgelte für sonstige Leistungen - intern - EDV	62 872,28	58 300	4 572,28	62 872,28	58 300	4 572,28	MDIT	9955
8513	728709	Entgelte für sonstige Leistungen - intern - Telefonanlage	4 522,00	3 800	722,00	4 522,00	3 800	722,00	MDIT	9957
8513	728800	Entgelte für sonstige Leistungen - Seminargebühren	1 460,00	3 700	-2 240,00	1 460,00	3 700	-2 240,00	GG5	9945
8513	760000	Pensionen und sonstige Ruhebezüge (einschl.DGB)	271 000,00	271 000	0,00	271 000,00	271 000	0,00	MDPB	9942
<b>SU 22 / SU 32</b>		<b>Summe Aufwendungen / Auszahlungen operative Gebarung</b>	<b>3 974 500,32</b>	<b>4 014 300</b>	<b>-39 799,68</b>	<b>3 587 126,34</b>	<b>3 720 200</b>	<b>-133 073,66</b>		
<b>SA 0 / SA 1</b>		<b>(0) Nettoergebnis (21 - 22) / Saldo (1) Geldfluss aus der operativen Gebarung (31 - 32)</b>	<b>1 677 749,16</b>	<b>1 143 500</b>	<b>534 249,16</b>	<b>1 720 635,70</b>	<b>1 232 800</b>	<b>487 835,70</b>		
8513	895102	Rücklage (Kap.R.) - Kapitalrücklage	11 659,66	0	11 659,66				GG3K	
8513	895122	Rücklage (Kap.R.) - Kapitalrücklage Kelag	35 760,20	0	35 760,20				GG3K	
<b>SU 23</b>		<b>Summe Haushaltsrücklagen</b>	<b>47 419,86</b>	<b>0</b>	<b>47 419,86</b>					
<b>SA 00</b>		<b>Nettoergebnis nach Zuweisung und Entnahmen von Haushaltsrücklagen (SA 0 +/- SU 23)</b>	<b>1 725 169,02</b>	<b>1 143 500</b>	<b>581 669,02</b>					
<b>Investive Gebarung</b>										
8513	300901	Kapitaltransfers von Bund, KIP-Förderung				0,00	100 000	-100 000,00	GG3	
<b>SU 33</b>		<b>Summe Einzahlungen investive Gebarung</b>				<b>0,00</b>	<b>100 000</b>	<b>-100 000,00</b>		
8513	004100	Wasser- und Abwasserbauten und -anlagen				35 760,20	100 000	-64 239,80	5A	
8513	020000	Maschinen und maschinelle Anlagen				989,67	1 500	-510,33	5A	510

Ansatz 8513		BETRIEBE - ABWASSERBESEITIGUNG / KLÄRANLAGE	RA2023	VA2023	Differenz	RA2023	VA2023	Differenz	BWST	S/D
Konto			Ergebnisrechnung			Finanzierungsrechnung				
	8513 030000	Werkzeuge und sonstige Erzeugungsmittel				0,00	1 000	-1 000,00	5A	510
	8513 040000	Fahrzeuge				0,00	2 500	-2 500,00	5A	510
	8513 042000	Amts-, Betriebs- und Geschäftsausstattung				9 315,60	13 000	-3 684,40	5A	510
	8513 060000	Im Bau befindliche Grundstückseinrichtungen				663 533,19	100 000	563 533,19	5A	
	8513 061000	Im Bau befindliche Gebäude und Bauten				360,00	0	360,00	5A	
	8513 062000	Im Bau befindliche technische Anlagen/Fahrzeuge/Maschinen				96 075,25	200 000	-103 924,75	5A	
	8513 070000	Aktivierungsfähige Rechte				994,39	1 000	-5,61	5A	510
<b>SU 34</b>	<b>Summe Auszahlungen investive Gebarung</b>					<b>807 028,30</b>	<b>419 000</b>	<b>388 028,30</b>		
<b>SA 2</b>	<b>Saldo (2) Geldfluss aus der investiven Gebarung (33 - 34)</b>					<b>-807 028,30</b>	<b>-319 000</b>	<b>-488 028,30</b>		
<b>SA 3</b>	<b>Saldo (3) Nettofinanzierungssaldo (SA 1 + SA 2)</b>					<b>913 607,40</b>	<b>913 800</b>	<b>-192,60</b>		
<b>Finanzierungstätigkeit</b>										
	8513 346100	Investitionsdarlehen von Finanzunternehmen				663 533,19	319 000	344 533,19	GG3D	
<b>SU 35</b>	<b>Summe Einzahlungen aus der Finanzierungstätigkeit</b>					<b>663 533,19</b>	<b>319 000</b>	<b>344 533,19</b>		
	8513 346100	Investitionsdarlehen (Tilgung) - Finanzunternehmen				1 624 560,45	1 406 500	218 060,45	GG3D	9943
<b>SU 36</b>	<b>Summe Auszahlungen aus der Finanzierungstätigkeit</b>					<b>1 624 560,45</b>	<b>1 406 500</b>	<b>218 060,45</b>		
<b>SA 4</b>	<b>Saldo (4) Geldfluss aus der Finanzierungstätigkeit (35 - 36)</b>					<b>-961 027,26</b>	<b>-1 087 500</b>	<b>126 472,74</b>		
<b>SA 5</b>	<b>Saldo (5) Geldfluss aus der voranschlagswirksamen Gebarung (SA 3 + SA 4)</b>					<b>-47 419,86</b>	<b>-173 700</b>	<b>126 280,14</b>		
<b>UA 852</b>	<b>Betriebe der Müllbeseitigung</b>		<b>RA2023</b>	<b>VA2023</b>	<b>Differenz</b>	<b>RA2023</b>	<b>VA2023</b>	<b>Differenz</b>	<b>BWST</b>	<b>S/D</b>
			Ergebnisrechnung			Finanzierungsrechnung				
<b>SA 0 / SA 1</b>	<b>(0) Nettoergebnis (21 - 22) / Saldo (1) Geldfluss aus der operativen Gebarung (31 - 32)</b>		<b>565 369,70</b>	<b>-254 800</b>	<b>820 169,70</b>	<b>914 556,85</b>	<b>-378 000</b>	<b>1 292 556,85</b>		
<b>SA 00</b>	<b>Nettoergebnis nach Zuweisung und Entnahmen von Haushaltsrücklagen (SA 0 +/- SU 23)</b>		<b>-306 160,98</b>	<b>225 700</b>	<b>-531 860,98</b>					
<b>SA 2</b>	<b>Saldo (2) Geldfluss aus der investiven Gebarung (33 - 34)</b>					<b>-45 997,19</b>	<b>-102 500</b>	<b>56 502,81</b>		
<b>SA 3</b>	<b>Saldo (3) Nettofinanzierungssaldo (SA 1 + SA 2)</b>					<b>868 559,66</b>	<b>-480 500</b>	<b>1 349 059,66</b>		
<b>SA 4</b>	<b>Saldo (4) Geldfluss aus der Finanzierungstätigkeit (35 - 36)</b>					<b>0,00</b>	<b>0</b>	<b>0,00</b>		
<b>SA 5</b>	<b>Saldo (5) Geldfluss aus der voranschlagswirksamen Gebarung (SA 3 + SA 4)</b>					<b>868 559,66</b>	<b>-480 500</b>	<b>1 349 059,66</b>		
<b>Ansatz 8520</b>	<b>Betriebe der Müllbeseitigung</b>		<b>RA2023</b>	<b>VA2023</b>	<b>Differenz</b>	<b>RA2023</b>	<b>VA2023</b>	<b>Differenz</b>	<b>BWST</b>	<b>S/D</b>
<b>Konto</b>			Ergebnisrechnung			Finanzierungsrechnung				
<b>Operative Gebarung</b>										
	8520 810000	Erträge aus Leistungen	903 838,24	665 000	238 838,24	1 232 597,84	665 000	567 597,84	GG5A	
	8520 810100	Erträge aus Leistungen	234 678,28	173 500	61 178,28	230 085,27	173 500	56 585,27	GG5A	
	8520 810610	Erträge aus Leistungen - Strom	2 282,95	100	2 182,95	2 282,95	100	2 182,95	3BE	
	8520 811100	Miet- und Pächtertrag	456 919,31	401 300	55 619,31	480 380,90	401 300	79 080,90	GG5A	
	8520 813000	Erträge aus der Auflösung von Investitionszuschüssen (Kapitaltransfers)	23 686,95	17 300	6 386,95				3BE	
	8520 814000	Erträge aus der Berichtigung von Lieferungen und Leistungen	0,00	100	-100,00	0,00	100	-100,00	GG5A	
	8520 816000	Kostenbeiträge (-Ersätze) für sonstige Leistungen	25 689,98	35 100	-9 410,02	25 318,80	35 100	-9 781,20	GG5A	

Ansatz 8520		Betriebe der Müllbeseitigung	RA2023	VA2023	Differenz	RA2023	VA2023	Differenz	BWST	S/D
Konto			Ergebnisrechnung			Finanzierungsrechnung				
8520	816110	Kostenbeiträge (-Ersätze) für sonstige Leistungen	14 547,41	14 500	47,41	10 185,71	14 500	-4 314,29	MDPB	
8520	817200	Erträge aus der Auflösung von sonstigen Rückstellungen - nicht konsumierte Urlaube	2 200,62	0	2 200,62				3BE	
8520	817400	Erträge aus der Auflösung von sonstigen Rückstellungen - Abfertigungen	32 344,64	18 800	13 544,64				3BE	
8520	817500	Erträge aus der Auflösung von sonstigen Rückstellungen - Jubiläumswendungen	0,00	2 600	-2 600,00				3BE	
8520	817800	Erträge aus der Auflösung von sonstigen Rückstellungen - Pensionen	211 406,56	247 500	-36 093,44				3BE	
8520	819010	Übrige nicht finanzierungswirk same Erträge	2 971,02	0	2 971,02				3BE	
8520	827550	Kostenersätze für die Überlassung von Bediensteten an Dritte	92 942,53	93 600	-657,47	65 484,03	93 600	-28 115,97	MDPB	
8520	827590	Kostenersätze für die Überlassung von Bediensteten an Dritte	1 030 045,74	1 104 500	-74 454,26	929 624,74	1 104 500	-174 875,26	GG5A	
8520	828000	Rückersätze von Aufwendungen	705,22	0	705,22	705,22	0	705,22	GG5A	
8520	852000	Gebühren für die Benützung von Gemeindeeinrichtungen und -anlagen	8 582 679,98	8 400 000	182 679,98	8 540 111,08	8 400 000	140 111,08	3A	
<b>SU 21 / SU 31</b>		<b>Summe Erträge / Einzahlungen operative Gebarung</b>	<b>11 616 939,43</b>	<b>11 173 900</b>	<b>443 039,43</b>	<b>11 516 776,54</b>	<b>10 887 700</b>	<b>629 076,54</b>		
8520	400000	Geringwertige Wirtschaftsgüter (GWG)	4 408,57	18 300	-13 891,43	4 408,57	18 300	-13 891,43	GG5A	137
8520	400009	Geringwertige Wirtschaftsgüter - intern - Zentraler Service	0,83	100	-99,17	0,83	100	-99,17	4RV	9958
8520	413400	Handelswaren zur unentgeltlichen Weitergabe	39 166,75	59 500	-20 333,25	39 166,75	59 500	-20 333,25	GG5A	137
8520	452000	Treibstoffe	600,17	1 500	-899,83	500,14	1 500	-999,86	GG5A	137
8520	456000	Schreib-, Zeichen- und sonstige Büromittel	0,00	800	-800,00	0,00	800	-800,00	GG5A	137
8520	456009	Schreib-, Zeichen- und sonstige Büromittel - intern - Zentraler Service	231,27	300	-68,73	231,27	300	-68,73	4RV	9958
8520	457000	Druckwerke	990,20	14 400	-13 409,80	990,20	14 400	-13 409,80	GG5A	137
8520	459000	Sonstige Verbrauchsgüter	16 298,87	20 500	-4 201,13	16 298,87	20 500	-4 201,13	GG5A	
8520	459009	Sonstige Verbrauchsgüter - intern - Zentraler Service	0,00	100	-100,00	0,00	100	-100,00	4RV	9958
8520	500000	Geldbezüge, Beamte AV	212 018,52	212 100	-81,48	213 027,78	212 100	927,78	MDPL	9940
8520	501000	Geldbezüge, Beamte HV	154 670,16	208 300	-53 629,84	155 503,72	208 300	-52 796,28	MDPL	9940
8520	510000	Geldbezüge, Vertragsbedienstete AV	155 928,58	141 800	14 128,58	155 928,58	141 800	14 128,58	MDPL	9940
8520	511000	Geldbezüge, Vertragsbedienstete HV	443 341,19	401 600	41 741,19	443 341,19	401 600	41 741,19	MDPL	9940
8520	563000	Sonstige Aufwandsentschädigungen	4 266,03	4 700	-433,97	4 281,27	4 700	-418,73	MDPL	9940
8520	565000	Mehrleistungsvergütungen	72 634,68	84 700	-12 065,32	72 753,39	84 700	-11 946,61	MDPL	9940
8520	567000	Belohnungen, Geldaushilfen und Leistungsprämien	2 417,00	0	2 417,00	2 417,00	0	2 417,00	MDPL	9940
8520	569000	Sonstige Nebengebühren	54 651,27	64 400	-9 748,73	54 758,82	64 400	-9 641,18	MDPL	9940
8520	580000	DGB zum Ausgleichsfonds für Familienbeihilfen	23 323,78	30 300	-6 976,22	23 229,69	30 300	-7 070,31	MDPL	9940
8520	581000	Dienstgeberbeiträge zur Alterssicherung	76 299,56	81 000	-4 700,44	76 299,56	81 000	-4 700,44	MDPL	9940
8520	581010	Dienstgeberbeiträge zur Alterssicherung - Betriebspension	10 966,56	10 400	566,56	10 966,56	10 400	566,56	MDPL	9940
8520	582000	Sonstige DGB zur sozialen Sicherheit	68 918,87	75 500	-6 581,13	69 012,59	75 500	-6 487,41	MDPL	9940
8520	588000	Kommunalsteuer	20 158,71	26 900	-6 741,29	20 081,14	26 900	-6 818,86	MDPL	9940
8520	592000	Dotierung von Rückstellungen für Jubiläumswendungen	12 876,19	0	12 876,19				3BE	9944
8520	593000	Dotierung von Rückstellungen für nicht konsumierte Urlaube	0,00	8 400	-8 400,00				3BE	9944
8520	593100	Dotierung von Rückstellungen für nicht konsumierte Gleitzeit	16 309,57	200	16 109,57				3BE	9944
8520	600100	Energiebezüge - Strom	22 347,02	35 000	-12 652,98	22 347,02	35 000	-12 652,98	3BE	9965
8520	612000	Instandhaltung von Wasser- und Abwasserbauten und -anlagen	0,00	1 100	-1 100,00	0,00	1 100	-1 100,00	GG5A	137

Ansatz 8520		Betriebe der Müllbeseitigung	RA2023	VA2023	Differenz	RA2023	VA2023	Differenz	BWST	S/D
Konto			Ergebnisrechnung			Finanzierungsrechnung				
8520	613000	Instandhaltung von sonstigen Grundstückseinrichtungen	4 883,32	4 300	583,32	4 883,32	4 300	583,32	GG5A	137
8520	614000	Instandhaltung von Gebäuden und Bauten	0,00	100	-100,00	0,00	100	-100,00	GG5A	137
8520	614220	Instandhaltung von Gebäuden und Bauten - Wartungen	0,00	800	-800,00	0,00	800	-800,00	2HL	9963
8520	617000	Instandhaltung von Fahrzeugen	0,00	500	-500,00	0,00	500	-500,00	GG5A	
8520	618000	Instandhaltung von sonstigen Anlagen	0,00	24 500	-24 500,00	1 195,28	24 500	-23 304,72	GG5A	137
8520	619000	Instandhaltung von Sonderanlagen	174,00	4 000	-3 826,00	174,00	4 000	-3 826,00	GG5A	
8520	621000	Sonstige Transporte	135 339,49	167 000	-31 660,51	133 243,56	167 000	-33 756,44	GG5A	137
8520	631700	Telekommunikationsdienste - MDIT	748,15	700	48,15	748,15	700	48,15	MDIT	9947
8520	659000	Geldverkehrs- und Bankspesen	0,00	1 000	-1 000,00	0,00	1 000	-1 000,00	GG5A	137
8520	670000	Versicherungen	3 026,38	5 200	-2 173,62	3 026,38	5 200	-2 173,62	GG3V	9950
8520	680300	Planmäßige Abschreibung - Gebäude und Bauten	87 709,21	72 100	15 609,21				3BE	9969
8520	680500	Planmäßige Abschreibung - Sonderanlagen	4 904,91	4 900	4,91				3BE	9969
8520	680700	Planmäßige Abschreibung - Amts-, Betriebs- und Geschäftsausstattung	4 174,60	4 200	-25,40				3BE	9969
8520	690810	Abschreibung von kurzfristigen Forderungen (Abgaben)	0,00	1 000	-1 000,00				3BE	9951
8520	691810	Schadensfälle	1 286,55	0	1 286,55	1 286,55	0	1 286,55	3BE	9951
8520	695000	Wertberichtigungen zu kurzfristigen Forderungen (LuL)	0,00	100	-100,00				3BE	
8520	695010	Wertberichtigungen zu kurzfristigen Forderungen (Abgaben)	0,00	72 000	-72 000,00				3BE	
8520	700000	Miet- und Pachtaufwand	364 158,51	357 600	6 558,51	385 830,87	357 600	28 230,87	GG5A	137
8520	710000	Öffentliche Abgaben, ohne Gebühren gem. FAG	0,00	200	-200,00	0,00	200	-200,00	GG5A	137
8520	710100	Öffentliche Abgaben/Ausgaben - KEST	0,00	100	-100,00	0,00	100	-100,00	3BE	
8520	711000	Gebühren f.d.Ben.v.Gemeindeeinr. u. -anlagen gem. FAG	9 544,36	6 000	3 544,36	9 544,36	6 000	3 544,36	GG5A	137
8520	720309	Kostenbeiträge (-Ersätze) für Leistungen - intern - VKB	490 300,00	490 300	0,00	490 300,00	490 300	0,00	GG3D	
8520	724100	Reisegebühren (einschl. Km-Geld)	1 795,57	13 500	-11 704,43	1 795,57	13 500	-11 704,43	GG5A	137
8520	726000	Mitgliedsbeiträge an Institutionen	4 199,99	4 400	-200,01	4 199,99	4 400	-200,01	GG5A	137
8520	728000	Entgelte für sonstige Leistungen	4 492 702,80	4 471 800	20 902,80	4 808 734,61	4 471 800	336 934,61	GG5A	137
8520	728009	Entgelte für sonstige Leistungen - intern - Wirtschaftshof	639 000,00	639 100	-100,00	0,00	639 100	-639 100,00	GG5A	
8520	728100	Entgelte für sonstige Leistungen	3 013 080,87	3 173 500	-160 419,13	2 989 650,40	3 173 500	-183 849,60	GG5A	137
8520	728119	Entgelte für sonstige Leistungen - intern - Vermessung	1 000,00	1 000	0,00	1 000,00	1 000	0,00	2VG	9960
8520	728219	Entgelte für sonstige Leistungen - intern - Druckerei	0,00	200	-200,00	0,00	200	-200,00	MDIT	9955
8520	728220	Entgelte für sonstige Leistungen - Überprüfungen	1 084,72	2 300	-1 215,28	1 429,76	2 300	-870,24	2HL	9963
8520	728349	Entgelte für sonstige Leistungen - intern - Kläranlage	6 961,41	13 000	-6 038,59	6 961,41	13 000	-6 038,59	GG5A	
8520	728509	Entgelte für sonstige Leistungen - intern - EDV	11 095,11	12 500	-1 404,89	11 095,11	12 500	-1 404,89	MDIT	9955
8520	728709	Entgelte für sonstige Leistungen - intern - Telefonanlage	646,00	800	-154,00	646,00	800	-154,00	MDIT	9957
8520	728800	Entgelte für sonstige Leistungen - Seminargebühren	910,00	2 800	-1 890,00	910,00	2 800	-1 890,00	GG5	9945
8520	729109	Sonstige Aufwendungen - intern - 2.5270.829009	7 219,43	22 400	-15 180,57	7 219,43	22 400	-15 180,57	3BE	
8520	760000	Pensionen und sonstige Ruhebezüge (einschl.DGB)	352 800,00	352 800	0,00	352 800,00	352 800	0,00	MDPB	9942
<b>SU 22 / SU 32</b>		<b>Summe Aufwendungen / Auszahlungen operative Gebarung</b>	<b>11 051 569,73</b>	<b>11 428 600</b>	<b>-377 030,27</b>	<b>10 602 219,69</b>	<b>11 265 700</b>	<b>-663 480,31</b>		
<b>SA 0 / SA 1</b>		<b>(0) Nettoergebnis (21 - 22) / Saldo (1) Geldfluss aus der operativen Gebarung (31 - 32)</b>	<b>565 369,70</b>	<b>-254 700</b>	<b>820 069,70</b>	<b>914 556,85</b>	<b>-378 000</b>	<b>1 292 556,85</b>		
8520	794542	Rücklage (Geb.R.) - Müll	952 694,77	0	952 694,77				GG3K	
8520	894542	Rücklage (Geb.R.) - Müll	62 227,09	461 600	-399 372,91				GG3K	
8520	894552	Rücklage (Geb.R.) - Entsorgung	18 937,00	18 900	37,00				GG3K	

Ansatz 8520 Konto	Betriebe der Müllbeseitigung	RA2023	VA2023	Differenz	RA2023	VA2023	Differenz	BWST	S/D
		Ergebnisrechnung			Finanzierungsrechnung				
SU 23	Summe Haushaltsrücklagen	-871 530,68	480 500	-1 352 030,68					
SA 00	Nettoergebnis nach Zuweisung und Entnahmen von Haushaltsrücklagen (SA 0 +/- SU 23)	-306 160,98	225 800	-531 960,98					
<b>Investive Gebarung</b>									
8520 300901	Kapitaltransfers von Bund, KIP-Förderung				0,00	102 500	-102 500,00	GG3	
SU 33	Summe Einzahlungen investive Gebarung				0,00	102 500	-102 500,00		
8520 010100	Gebäude und Bauten - Altstoffsammelzentrum				45 997,19	205 000	-159 002,81	2HL	
SU 34	Summe Auszahlungen investive Gebarung				45 997,19	205 000	-159 002,81		
SA 2	Saldo (2) Geldfluss aus der investiven Gebarung (33 - 34)				-45 997,19	-102 500	56 502,81		
SA 3	Saldo (3) Nettofinanzierungssaldo (SA 1 + SA 2)				868 559,66	-480 500	1 349 059,66		
<b>Finanzierungstätigkeit</b>									
SU 35	Summe Einzahlungen aus der Finanzierungstätigkeit				0,00	0	0,00		
SU 36	Summe Auszahlungen aus der Finanzierungstätigkeit				0,00	0	0,00		
SA 4	Saldo (4) Geldfluss aus der Finanzierungstätigkeit (35 - 36)				0,00	0	0,00		
SA 5	Saldo (5) Geldfluss aus der voranschlagswirksamen Gebarung (SA 3 + SA 4)				868 559,66	-480 500	1 349 059,66		
<b>Ansatz 8521 Konto</b>									
<b>BETRIEBE - ENTSORGUNGSEINRICHTUNGEN</b>		<b>RA2023</b>	<b>VA2023</b>	<b>Differenz</b>	<b>RA2023</b>	<b>VA2023</b>	<b>Differenz</b>	<b>BWST</b>	<b>S/D</b>
		Ergebnisrechnung			Finanzierungsrechnung				
<b>Operative Gebarung</b>									
SU 21 / SU 31	Summe Erträge / Einzahlungen operative Gebarung	0,00	0	0,00	0,00	0	0,00		
8521 695000	Wertberichtigungen zu kurzfristigen Forderungen (LuL)	0,00	100	-100,00				3BE	
SU 22 / SU 32	Summe Aufwendungen / Auszahlungen operative Gebarung	0,00	100	-100,00	0,00	0	0,00		
SA 0 / SA 1	(0) Nettoergebnis (21 - 22) / Saldo (1) Geldfluss aus der operativen Gebarung (31 - 32)	0,00	-100	100,00	0,00	0	0,00		
SU 23	Summe Haushaltsrücklagen	0,00	0	0,00					
SA 00	Nettoergebnis nach Zuweisung und Entnahmen von Haushaltsrücklagen (SA 0 +/- SU 23)	0,00	-100	100,00					
<b>Investive Gebarung</b>									
SU 33	Summe Einzahlungen investive Gebarung				0,00	0	0,00		
SU 34	Summe Auszahlungen investive Gebarung				0,00	0	0,00		
SA 2	Saldo (2) Geldfluss aus der investiven Gebarung (33 - 34)				0,00	0	0,00		
SA 3	Saldo (3) Nettofinanzierungssaldo (SA 1 + SA 2)				0,00	0	0,00		
<b>Finanzierungstätigkeit</b>									
SU 35	Summe Einzahlungen aus der Finanzierungstätigkeit				0,00	0	0,00		
SU 36	Summe Auszahlungen aus der Finanzierungstätigkeit				0,00	0	0,00		
SA 4	Saldo (4) Geldfluss aus der Finanzierungstätigkeit (35 - 36)				0,00	0	0,00		
SA 5	Saldo (5) Geldfluss aus der voranschlagswirksamen Gebarung (SA 3 + SA 4)				0,00	0	0,00		

UA 853	Betriebe für die Errichtung und Verwaltung von Wohn- und Geschäftsgebäuden	RA2023	VA2023	Differenz	RA2023	VA2023	Differenz	BWST	S/D
		Ergebnisrechnung			Finanzierungsrechnung				
SA 0 / SA 1	(0) Nettoergebnis (21 - 22) / Saldo (1) Geldfluss aus der operativen Gebarung (31 - 32)	-288 727,11	-268 600	-20 127,11	-261 783,17	-266 000	4 216,83		
SA 00	Nettoergebnis nach Zuweisung und Entnahmen von Haushaltsrücklagen (SA 0 +/- SU 23)	-288 727,11	-268 600	-20 127,11					
SA 2	Saldo (2) Geldfluss aus der investiven Gebarung (33 - 34)				0,00	-1 000	1 000,00		
SA 3	Saldo (3) Nettofinanzierungssaldo (SA 1 + SA 2)				-261 783,17	-267 000	5 216,83		
SA 4	Saldo (4) Geldfluss aus der Finanzierungstätigkeit (35 - 36)				0,00	1 000	-1 000,00		
SA 5	Saldo (5) Geldfluss aus der voranschlagswirksamen Gebarung (SA 3 + SA 4)				-261 783,17	-266 000	4 216,83		

Ansatz 8531	WOHNUNGEN	RA2023	VA2023	Differenz	RA2023	VA2023	Differenz	BWST	S/D
Konto		Ergebnisrechnung			Finanzierungsrechnung				
<b>Operative Gebarung</b>									
8531 816010	Kostenbeiträge (-Ersätze) für sonstige Leistungen	426 483,05	375 000	51 483,05	383 770,72	375 000	8 770,72	3W	
8531 817200	Erträge aus der Auflösung von sonstigen Rückstellungen - nicht konsumierte Urlaube	131,03	1 200	-1 068,97				3BE	
8531 817210	Erträge aus der Auflösung von sonstigen Rückstellungen - nicht konsumierte Gleitzeit	0,00	800	-800,00				3BE	
8531 827550	Kostensätze für die Überlassung von Bediensteten an Dritte	4 293,20	4 200	93,20	0,00	4 200	-4 200,00	MDPB	
<b>SU 21 / SU 31</b>	<b>Summe Erträge / Einzahlungen operative Gebarung</b>	<b>430 907,28</b>	<b>381 200</b>	<b>49 707,28</b>	<b>383 770,72</b>	<b>379 200</b>	<b>4 570,72</b>		
8531 400000	Geringwertige Wirtschaftsgüter (GWG)	0,00	500	-500,00	0,00	500	-500,00	3W	
8531 400009	Geringwertige Wirtschaftsgüter - intern - Zentraler Service	25,33	0	25,33	25,33	0	25,33	4RV	9958
8531 456009	Schreib-, Zeichen- und sonstige Büromittel - intern - Zentraler Service	2 015,71	1 000	1 015,71	2 015,71	1 000	1 015,71	4RV	9958
8531 457000	Druckwerke	0,00	100	-100,00	0,00	100	-100,00	3W	
8531 457009	Druckwerke - intern - Zentraler Service	199,20	300	-100,80	199,20	300	-100,80	4RV	9958
8531 459009	Sonstige Verbrauchsgüter - intern - Zentraler Service	16,32	100	-83,68	16,32	100	-83,68	4RV	9958
8531 500000	Geldbezüge, Beamte AV	171 090,88	171 200	-109,12	171 905,68	171 200	705,68	MDPL	9940
8531 510000	Geldbezüge, Vertragsbedienstete AV	284 874,44	286 500	-1 625,56	284 874,44	286 500	-1 625,56	MDPL	9940
8531 511000	Geldbezüge, Vertragsbedienstete HV	34 852,84	34 400	452,84	34 852,84	34 400	452,84	MDPL	9940
8531 522000	Geldbezüge, Angestellte nicht ganzjährig beschäftigt	3 471,74	0	3 471,74	3 471,74	0	3 471,74	MDPL	9940
8531 563000	Sonstige Aufwandsentschädigungen	1 802,04	1 800	2,04	1 802,04	1 800	2,04	MDPL	9940
8531 565000	Mehrleistungsvergütungen	64,53	3 700	-3 635,47	64,53	3 700	-3 635,47	MDPL	9940
8531 569000	Sonstige Nebengebühren	12 133,28	11 600	533,28	12 162,72	11 600	562,72	MDPL	9940
8531 580000	DGB zum Ausgleichsfonds für Familienbeihilfen	11 122,88	11 800	-677,12	11 154,12	11 800	-645,88	MDPL	9940
8531 581000	Dienstgeberbeiträge zur Alterssicherung	35 436,45	35 600	-163,55	35 436,45	35 600	-163,55	MDPL	9940
8531 581010	Dienstgeberbeiträge zur Alterssicherung - Betriebspension	5 351,59	4 600	751,59	5 351,59	4 600	751,59	MDPL	9940
8531 582000	Sonstige DGB zur sozialen Sicherheit	31 296,48	31 600	-303,52	31 334,62	31 600	-265,38	MDPL	9940
8531 588000	Kommunalsteuer	8 990,89	9 000	-9,11	9 002,46	9 000	2,46	MDPL	9940
8531 591000	Dotierung von Rückstellungen für Abfertigungen	13 468,19	1 800	11 668,19				3BE	9944
8531 592000	Dotierung von Rückstellungen für Jubiläumszuwendungen	18 015,87	2 100	15 915,87				3BE	9944



Ansatz 8531		WOHNUNGEN	RA2023	VA2023	Differenz	RA2023	VA2023	Differenz	BWST	S/D
Konto			Ergebnisrechnung			Finanzierungsrechnung				
8531	593100	Dotierung von Rückstellungen für nicht konsumierte Gleitzeit	3 172,54	0	3 172,54				3BE	9944
8531	631700	Telekommunikationsdienste - MDIT	1 308,73	1 000	308,73	1 308,73	1 000	308,73	MDIT	9947
8531	670000	Versicherungen	0,00	200	-200,00	0,00	200	-200,00	GG3V	9950
8531	680700	Planmäßige Abschreibung - Amts-, Betriebs- und Geschäftsausstattung	683,28	700	-16,72				3BE	9969
8531	723000	Amtspauschalien und Repräsentationsaufwendungen	800,00	800	0,00	800,00	800	0,00	3W	
8531	724100	Reisegebühren (einschl. Km-Geld)	475,02	1 500	-1 024,98	475,02	1 500	-1 024,98	3W	
8531	728219	Entgelte für sonstige Leistungen - intern - Druckerei	1 709,35	200	1 509,35	1 709,35	200	1 509,35	MDIT	9955
8531	728509	Entgelte für sonstige Leistungen - intern - EDV	36 432,00	36 300	132,00	36 432,00	36 300	132,00	MDIT	9955
8531	728709	Entgelte für sonstige Leistungen - intern - Telefonanlage	1 159,00	1 400	-241,00	1 159,00	1 400	-241,00	MDIT	9957
8531	759300	Transfers an Unternehmungen, (Eigenbetriebe) ohne Rechtspersönlichkeit	39 665,81	0	39 665,81	0,00	0	0,00	GG3	
<b>SU 22 / SU 32</b>		<b>Summe Aufwendungen / Auszahlungen operative Gebarung</b>	<b>719 634,39</b>	<b>649 800</b>	<b>69 834,39</b>	<b>645 553,89</b>	<b>645 200</b>	<b>353,89</b>		
<b>SA 0 / SA 1</b>		<b>(0) Nettoergebnis (21 - 22) / Saldo (1) Geldfluss aus der operativen Gebarung (31 - 32)</b>	<b>-288 727,11</b>	<b>-268 600</b>	<b>-20 127,11</b>	<b>-261 783,17</b>	<b>-266 000</b>	<b>4 216,83</b>		
<b>SU 23</b>		<b>Summe Haushaltsrücklagen</b>	<b>0,00</b>	<b>0</b>	<b>0,00</b>					
<b>SA 00</b>		<b>Nettoergebnis nach Zuweisung und Entnahmen von Haushaltsrücklagen (SA 0 +/- SU 23)</b>	<b>-288 727,11</b>	<b>-268 600</b>	<b>-20 127,11</b>					
<b>Investive Gebarung</b>										
<b>SU 33</b>		<b>Summe Einzahlungen investive Gebarung</b>				<b>0,00</b>	<b>0</b>	<b>0,00</b>		
8531	042220	Amts-, Betriebs- und Geschäftsausstattung				0,00	1 000	-1 000,00	2HL	9973
<b>SU 34</b>		<b>Summe Auszahlungen investive Gebarung</b>				<b>0,00</b>	<b>1 000</b>	<b>-1 000,00</b>		
<b>SA 2</b>		<b>Saldo (2) Geldfluss aus der investiven Gebarung (33 - 34)</b>				<b>0,00</b>	<b>-1 000</b>	<b>1 000,00</b>		
<b>SA 3</b>		<b>Saldo (3) Nettofinanzierungssaldo (SA 1 + SA 2)</b>				<b>-261 783,17</b>	<b>-267 000</b>	<b>5 216,83</b>		
<b>Finanzierungstätigkeit</b>										
8531	346100	Investitionsdarlehen von Finanzunternehmen				0,00	1 000	-1 000,00	GG3D	
<b>SU 35</b>		<b>Summe Einzahlungen aus der Finanzierungstätigkeit</b>				<b>0,00</b>	<b>1 000</b>	<b>-1 000,00</b>		
<b>SU 36</b>		<b>Summe Auszahlungen aus der Finanzierungstätigkeit</b>				<b>0,00</b>	<b>0</b>	<b>0,00</b>		
<b>SA 4</b>		<b>Saldo (4) Geldfluss aus der Finanzierungstätigkeit (35 - 36)</b>				<b>0,00</b>	<b>1 000</b>	<b>-1 000,00</b>		
<b>SA 5</b>		<b>Saldo (5) Geldfluss aus der voranschlagswirksamen Gebarung (SA 3 + SA 4)</b>				<b>-261 783,17</b>	<b>-266 000</b>	<b>4 216,83</b>		

UA 859	Sonstige Betriebe mit marktbestimmter Tätigkeit	RA2023	VA2023	Differenz	RA2023	VA2023	Differenz	BWST	S/D
		Ergebnisrechnung			Finanzierungsrechnung				
SA 0 / SA 1	(0) Nettoergebnis (21 - 22) / Saldo (1) Geldfluss aus der operativen Gebarung (31 - 32)	-1 764 984,78	3 639 800	-5 404 784,78	-11 036,10	333 000	-344 036,10		
SA 00	Nettoergebnis nach Zuweisung und Entnahmen von Haushaltsrücklagen (SA 0 +/- SU 23)	-1 124 997,47	4 326 100	-5 451 097,47					
SA 2	Saldo (2) Geldfluss aus der investiven Gebarung (33 - 34)				-1 711 271,25	-1 321 400	-389 871,25		
SA 3	Saldo (3) Nettofinanzierungssaldo (SA 1 + SA 2)				-1 722 307,35	-988 400	-733 907,35		
SA 4	Saldo (4) Geldfluss aus der Finanzierungstätigkeit (35 - 36)				54 114,43	822 600	-768 485,57		
SA 5	Saldo (5) Geldfluss aus der voranschlagswirksamen Gebarung (SA 3 + SA 4)				-1 668 192,92	-165 800	-1 502 392,92		



Ansatz 8592	PENSIONISTENWOHNHEIME (SCHLOSSGASSE)	RA2023	VA2023	Differenz	RA2023	VA2023	Differenz	BWST	S/D
Konto		Ergebnisrechnung			Finanzierungsrechnung				
<b>Operative Gebarung</b>									
8592 811100	Miet- und Pächtertrag	94 908,74	93 500	1 408,74	94 698,74	93 500	1 198,74	2HL	
8592 829390	Sonstige Erträge - Schadensfall - 8592.61x390	0,00	1 500	-1 500,00	0,00	1 500	-1 500,00	2HL	
<b>SU 21 / SU 31</b>	<b>Summe Erträge / Einzahlungen operative Gebarung</b>	<b>94 908,74</b>	<b>95 000</b>	<b>-91,26</b>	<b>94 698,74</b>	<b>95 000</b>	<b>-301,26</b>		
8592 455029	Chemische und sonstige artverwandte Mittel - intern - Wirtschaftshof	0,00	200	-200,00	0,00	200	-200,00	2HL	
8592 600100	Energiebezüge - Strom	35 881,29	60 000	-24 118,71	35 881,29	60 000	-24 118,71	3BE	9965
8592 613000	Instandhaltung von sonstigen Grundstückseinrichtungen	0,00	900	-900,00	0,00	900	-900,00	2HL	
8592 614000	Instandhaltung von Gebäuden und Bauten	885,30	2 300	-1 414,70	155,58	2 300	-2 144,42	2HL	
8592 614390	Instandhaltung von Gebäuden und Bauten - Schadensfall - 8592.829390	0,00	1 500	-1 500,00	0,00	1 500	-1 500,00	2HL	
8592 650000	Zinsen für Finanzschulden - in Euro	3 931,29	600	3 331,29	3 931,29	600	3 331,29	GG3D	9943
8592 670000	Versicherungen	5 324,33	6 000	-675,67	5 324,33	6 000	-675,67	GG3V	9950
8592 680300	Planmäßige Abschreibung - Gebäude und Bauten	127 835,72	127 800	35,72				3BE	9969
8592 680700	Planmäßige Abschreibung - Amts-, Betriebs- und Geschäftsausstattung	41,58	0	41,58				3BE	9969
8592 700000	Miet- und Pachtanwendung	0,00	20 000	-20 000,00	0,00	20 000	-20 000,00	2HL	
8592 710000	Öffentliche Abgaben, ohne Gebühren gem. FAG	0,00	100	-100,00	0,00	100	-100,00	2HL	313
8592 711000	Gebühren f.d.Ben.v.Gemeindeeinr. u. -anlagen gem. FAG	0,00	100	-100,00	0,00	100	-100,00	2HL	313
8592 728000	Entgelte für sonstige Leistungen	1 092,67	1 100	-7,33	1 095,97	1 100	-4,03	2HL	
<b>SU 22 / SU 32</b>	<b>Summe Aufwendungen / Auszahlungen operative Gebarung</b>	<b>174 992,18</b>	<b>220 600</b>	<b>-45 607,82</b>	<b>46 388,46</b>	<b>92 800</b>	<b>-46 411,54</b>		
<b>SA 0 / SA 1</b>	<b>(0) Nettoergebnis (21 - 22) / Saldo (1) Geldfluss aus der operativen Gebarung (31 - 32)</b>	<b>-80 083,44</b>	<b>-125 600</b>	<b>45 516,56</b>	<b>48 310,28</b>	<b>2 200</b>	<b>46 110,28</b>		
<b>SU 23</b>	<b>Summe Haushaltsrücklagen</b>	<b>0,00</b>	<b>0</b>	<b>0,00</b>					
<b>SA 00</b>	<b>Nettoergebnis nach Zuweisung und Entnahmen von Haushaltsrücklagen (SA 0 +/- SU 23)</b>	<b>-80 083,44</b>	<b>-125 600</b>	<b>45 516,56</b>					
<b>Investive Gebarung</b>									
<b>SU 33</b>	<b>Summe Einzahlungen investive Gebarung</b>				<b>0,00</b>	<b>0</b>	<b>0,00</b>		
<b>SU 34</b>	<b>Summe Auszahlungen investive Gebarung</b>				<b>0,00</b>	<b>0</b>	<b>0,00</b>		
<b>SA 2</b>	<b>Saldo (2) Geldfluss aus der investiven Gebarung (33 - 34)</b>				<b>0,00</b>	<b>0</b>	<b>0,00</b>		
<b>SA 3</b>	<b>Saldo (3) Nettofinanzierungssaldo (SA 1 + SA 2)</b>				<b>48 310,28</b>	<b>2 200</b>	<b>46 110,28</b>		
<b>Finanzierungstätigkeit</b>									
<b>SU 35</b>	<b>Summe Einzahlungen aus der Finanzierungstätigkeit</b>				<b>0,00</b>	<b>0</b>	<b>0,00</b>		
8592 346100	Investitionsdarlehen (Tilgung) - Finanzunternehmen				7 108,32	1 300	5 808,32	GG3D	9943
<b>SU 36</b>	<b>Summe Auszahlungen aus der Finanzierungstätigkeit</b>				<b>7 108,32</b>	<b>1 300</b>	<b>5 808,32</b>		
<b>SA 4</b>	<b>Saldo (4) Geldfluss aus der Finanzierungstätigkeit (35 - 36)</b>				<b>-7 108,32</b>	<b>-1 300</b>	<b>-5 808,32</b>		
<b>SA 5</b>	<b>Saldo (5) Geldfluss aus der voranschlagswirksamen Gebarung (SA 3 + SA 4)</b>				<b>41 201,96</b>	<b>900</b>	<b>40 301,96</b>		
<b>Ansatz 8593</b>	<b>TECHNOLOGIEPARK VILLACH</b>	<b>RA2023</b>	<b>VA2023</b>	<b>Differenz</b>	<b>RA2023</b>	<b>VA2023</b>	<b>Differenz</b>	<b>BWST</b>	<b>S/D</b>

Ansatz 8593		TECHNOLOGIEPARK VILLACH	RA2023	VA2023	Differenz	RA2023	VA2023	Differenz	BWST	S/D
Konto			Ergebnisrechnung			Finanzierungsrechnung				
<b>Operative Gebarung</b>										
8593	801000	Veräußerungen von Grundstücken und Grundstückseinrichtungen	0,00	785 000	-785 000,00				2VG	
8593	811000	Miet- und Pächtertrag	594,50	500	94,50	594,50	500	94,50	GG3T	
8593	813000	Erträge aus der Auflösung von Investitionszuschüssen (Kapitaltransfers)	3 030,30	3 000	30,30				3BE	
8593	816000	Kostenbeiträge (-Ersätze) für sonstige Leistungen	49 000,00	60 000	-11 000,00	29 800,00	60 000	-30 200,00	GG3T	
8593	816590	Kostenbeiträge (-Ersätze) für Personal	38 970,50	29 100	9 870,50	38 970,50	29 100	9 870,50	GG3T	
8593	827590	Kostenersätze für die Überlassung von Bediensteten an Dritte	0,00	0	0,00	-16 864,60	0	-16 864,60	GG3T	
8593	871101	Kapitaltransfers aus Gemeinde- Bedarfszuweisungsmittel	0,00	500 000	-500 000,00	0,00	500 000	-500 000,00	GG3	
<b>SU 21 / SU 31</b>		<b>Summe Erträge / Einzahlungen operative Gebarung</b>	<b>91 595,30</b>	<b>1 377 600</b>	<b>-1 286 004,70</b>	<b>52 500,40</b>	<b>589 600</b>	<b>-537 099,60</b>		
8593	400000	Geringwertige Wirtschaftsgüter (GWG)	0,00	1 000	-1 000,00	0,00	1 000	-1 000,00	GG3T	232
8593	413410	Handelswaren zur unentgeltlichen Weitergabe - BGA	0,00	4 000	-4 000,00	0,00	4 000	-4 000,00	GG3T	232
8593	457000	Druckwerke	0,00	5 000	-5 000,00	0,00	5 000	-5 000,00	GG3T	232
8593	459000	Sonstige Verbrauchsgüter	0,00	800	-800,00	0,00	800	-800,00	GG3T	232
8593	611600	Instandhaltung von Straßenbauten	0,00	1 000	-1 000,00	0,00	1 000	-1 000,00	5W	122
8593	613000	Instandhaltung von sonstigen Grundstückseinrichtungen	16 788,18	20 100	-3 311,82	17 568,91	20 100	-2 531,09	GG3T	232
8593	613600	Instandhaltung von sonstigen Grundstückseinrichtungen	0,00	1 000	-1 000,00	0,00	1 000	-1 000,00	5W	122
8593	621000	Sonstige Transporte	1 604,55	2 200	-595,45	1 604,55	2 200	-595,45	GG3T	232
8593	640000	Rechts- und Beratungsaufwand	3 945,00	1 000	2 945,00	3 945,00	1 000	2 945,00	GG3T	232
8593	640300	Rechts- und Beratungsaufwand	0,00	7 000	-7 000,00	0,00	7 000	-7 000,00	2VG	
8593	650000	Zinsen für Finanzschulden - in Euro	33 016,24	20 000	13 016,24	33 016,24	20 000	13 016,24	GG3D	9943
8593	670000	Versicherungen	705,15	800	-94,85	705,15	800	-94,85	GG3V	9950
8593	680200	Planmäßige Abschreibung - Grundstückseinrichtungen u. Infrastruktur	2 286,32	2 600	-313,68				3BE	9969
8593	680500	Planmäßige Abschreibung - Sonderanlagen	18 059,60	12 100	5 959,60				3BE	9969
8593	680700	Planmäßige Abschreibung - Amts-, Betriebs- und Geschäftsausstattung	990,00	1 200	-210,00				3BE	9969
8593	690800	Abschreibung von Forderungen (Schadensfälle)	0,00	100	-100,00				3BE	9951
8593	695000	Wertberichtigungen zu kurzfristigen Forderungen (LuL)	3 000,00	0	3 000,00				3BE	
8593	700000	Miet- und Pachttaufwand	3 800,00	5 700	-1 900,00	3 800,00	5 700	-1 900,00	GG3T	232
8593	700039	Miet- und Pachttaufwand - intern - Stadtgrün	0,00	500	-500,00	0,00	500	-500,00	GG3T	307
8593	710000	Öffentliche Abgaben, ohne Gebühren gem. FAG	4 824,31	11 000	-6 175,69	4 824,31	11 000	-6 175,69	GG3T	232
8593	710300	Öffentliche Abgaben, ohne Gebühren gem. FAG	0,00	130 000	-130 000,00	0,00	130 000	-130 000,00	2VG	
8593	723000	Amtspauschalien und Repräsentationsaufwendungen	15,55	500	-484,45	29,55	500	-470,45	GG3T	
8593	726000	Mitgliedsbeiträge an Institutionen	2 916,67	3 000	-83,33	2 916,67	3 000	-83,33	GG3T	232
8593	728000	Entgelte für sonstige Leistungen	18 848,40	17 500	1 348,40	32 557,13	17 500	15 057,13	GG3T	232
8593	728009	Entgelte für sonstige Leistungen - intern - Wirtschaftshof	1 715,10	3 000	-1 284,90	1 715,10	3 000	-1 284,90	GG3T	307
8593	728039	Entgelte für sonstige Leistungen - intern - Stadtgrün	1 601,55	10 000	-8 398,45	1 784,15	10 000	-8 215,85	GG3T	307
8593	728210	Entgelte für sonstige Leistung Leistungen	2 000,00	0	2 000,00	2 000,00	0	2 000,00	2T	
8593	728600	Entgelte für sonstige Leistungen	0,00	1 000	-1 000,00	0,00	1 000	-1 000,00	5W	122
8593	728609	Entgelte für sonstige Leistungen - intern - Wirtschaftshof	0,00	8 000	-8 000,00	0,00	8 000	-8 000,00	5W	9956
8593	755000	Transfers an Unternehmen (ohne Finanzunternehmen) und andere	0,00	100	-100,00	0,00	100	-100,00	GG3T	232

Ansatz 8593		TECHNOLOGIEPARK VILLACH	RA2023	VA2023	Differenz	RA2023	VA2023	Differenz	BWST	S/D
Konto			Ergebnisrechnung			Finanzierungsrechnung				
	8593 775000	Kap.Transfers an Unternehmungen	1 655 000,00	250 100	1 404 900,00				GG3T	232
	8593 775010	Kapitaltransfers an Unternehmen (ohne Finanzunternehmen) und andere	0,00	1 000	-1 000,00				GG3T	
<b>SU 22 / SU 32</b>		<b>Summe Aufwendungen / Auszahlungen operative Gebarung</b>	<b>1 771 116,62</b>	<b>521 300</b>	<b>1 249 816,62</b>	<b>106 466,76</b>	<b>254 200</b>	<b>-147 733,24</b>		
<b>SA 0 / SA 1</b>		<b>(0) Nettoergebnis (21 - 22) / Saldo (1) Geldfluss aus der operativen Gebarung (31 - 32)</b>	<b>-1 679 521,32</b>	<b>856 300</b>	<b>-2 535 821,32</b>	<b>-53 966,36</b>	<b>335 400</b>	<b>-389 366,36</b>		
	8593 794902	Investition-Rücklage	725 787,84	0	725 787,84				GG3K	
	8593 895102	Rücklage (Kap.R.) - Kapitalrücklage	8 081,30	0	8 081,30				GG3K	
	8593 895122	Rücklage (Kap.R.) - Kapitalrücklage Kelag	293 670,48	0	293 670,48				GG3K	
<b>SU 23</b>		<b>Summe Haushaltsrücklagen</b>	<b>-424 036,06</b>	<b>0</b>	<b>-424 036,06</b>					
<b>SA 00</b>		<b>Nettoergebnis nach Zuweisung und Entnahmen von Haushaltsrücklagen (SA 0 +/- SU 23)</b>	<b>-2 103 557,38</b>	<b>856 300</b>	<b>-2 959 857,38</b>					
<b>Investive Gebarung</b>										
	8593 300001	Kapitaltransfers von Bund, Bundesfonds u. -kammern				1 000 000,00	0	1 000 000,00	GG3	
	8593 801000	Veräußerungen von Grundstücken und Grundstückseinrichtungen				0,00	785 000	-785 000,00	2VG	
<b>SU 33</b>		<b>Summe Einzahlungen investive Gebarung</b>				<b>1 000 000,00</b>	<b>785 000</b>	<b>215 000,00</b>		
	8593 001300	Unbebaute Grundstücke				0,00	294 000	-294 000,00	2VG	
	8593 004000	Wasser- und Abwasserbauten und -anlagen				0,00	1 000	-1 000,00	2T	596
	8593 006010	Sonstige Grundstückseinrichtungen				0,00	20 000	-20 000,00	GG3T	
	8593 006200	Sonstige Grundstückseinrichtungen				109 519,25	255 000	-145 480,75	2T	526
	8593 042000	Amts-, Betriebs- und Geschäftsausstattung				0,00	20 000	-20 000,00	GG3T	
	8593 042200	Amts-, Betriebs- und Geschäftsausstattung				0,00	20 000	-20 000,00	2T	
	8593 050100	Sonderanlagen				35 140,37	85 000	-49 859,63	2T	526
	8593 060000	Im Bau befindliche Grundstückseinrichtungen - Post 004				127 478,96	379 000	-251 521,04	2T	596
	8593 060200	Im Bau befindliche Grundstückseinrichtungen - Straßen				268 845,31	95 000	173 845,31	2T	
	8593 775000	Kap.Transfers an Unternehmungen				1 115 000,00	250 100	864 900,00	GG3T	232
	8593 775010	Kapitaltransfers an Unternehmen (ohne Finanzunternehmen) und andere				0,00	1 000	-1 000,00	GG3T	
<b>SU 34</b>		<b>Summe Auszahlungen investive Gebarung</b>				<b>1 655 983,89</b>	<b>1 420 100</b>	<b>235 883,89</b>		
<b>SA 2</b>		<b>Saldo (2) Geldfluss aus der investiven Gebarung (33 - 34)</b>				<b>-655 983,89</b>	<b>-635 100</b>	<b>-20 883,89</b>		
<b>SA 3</b>		<b>Saldo (3) Nettofinanzierungssaldo (SA 1 + SA 2)</b>				<b>-709 950,25</b>	<b>-299 700</b>	<b>-410 250,25</b>		
<b>Finanzierungstätigkeit</b>										
	8593 346100	Investitionsdarlehen von Finanzunternehmen				127 478,96	875 000	-747 521,04	GG3D	
<b>SU 35</b>		<b>Summe Einzahlungen aus der Finanzierungstätigkeit</b>				<b>127 478,96</b>	<b>875 000</b>	<b>-747 521,04</b>		
	8593 346100	Investitionsdarlehen (Tilgung) - Finanzunternehmen				57 356,74	41 900	15 456,74	GG3D	9943
<b>SU 36</b>		<b>Summe Auszahlungen aus der Finanzierungstätigkeit</b>				<b>57 356,74</b>	<b>41 900</b>	<b>15 456,74</b>		
<b>SA 4</b>		<b>Saldo (4) Geldfluss aus der Finanzierungstätigkeit (35 - 36)</b>				<b>70 122,22</b>	<b>833 100</b>	<b>-762 977,78</b>		
<b>SA 5</b>		<b>Saldo (5) Geldfluss aus der voranschlagswirksamen Gebarung (SA 3 + SA 4)</b>				<b>-639 828,03</b>	<b>533 400</b>	<b>-1 173 228,03</b>		

Ansatz 8595 Konto	LCAS	RA2023	VA2023	Differenz	RA2023	VA2023	Differenz	BWST	S/D
		Ergebnisrechnung			Finanzierungsrechnung				
<b>Operative Gebarung</b>									
8595 801000	Veräußerungen von Grundstücken und Grundstückseinrichtungen	0,00	2 913 700	-2 913 700,00				2VG	
<b>SU 21 / SU 31</b>	<b>Summe Erträge / Einzahlungen operative Gebarung</b>	<b>0,00</b>	<b>2 913 700</b>	<b>-2 913 700,00</b>	<b>0,00</b>	<b>0</b>	<b>0,00</b>		
8595 650000	Zinsen für Finanzschulden - in Euro	5 380,02	4 600	780,02	5 380,02	4 600	780,02	GG3D	9943
<b>SU 22 / SU 32</b>	<b>Summe Aufwendungen / Auszahlungen operative Gebarung</b>	<b>5 380,02</b>	<b>4 600</b>	<b>780,02</b>	<b>5 380,02</b>	<b>4 600</b>	<b>780,02</b>		
<b>SA 0 / SA 1</b>	<b>(0) Nettoergebnis (21 - 22) / Saldo (1) Geldfluss aus der operativen Gebarung (31 - 32)</b>	<b>-5 380,02</b>	<b>2 909 100</b>	<b>-2 914 480,02</b>	<b>-5 380,02</b>	<b>-4 600</b>	<b>-780,02</b>		
8595 894899	Entnahmen von zweckgebundenen Haushaltsrücklagen	0,00	686 300	-686 300,00				GG3	
8595 895122	Rücklage (Kap.R.) - Kapitalrücklage Kelag	1 064 023,37	0	1 064 023,37				GG3K	
<b>SU 23</b>	<b>Summe Haushaltsrücklagen</b>	<b>1 064 023,37</b>	<b>686 300</b>	<b>377 723,37</b>					
<b>SA 00</b>	<b>Nettoergebnis nach Zuweisung und Entnahmen von Haushaltsrücklagen (SA 0 +/- SU 23)</b>	<b>1 058 643,35</b>	<b>3 595 400</b>	<b>-2 536 756,65</b>					
<b>Investive Gebarung</b>									
8595 801000	Veräußerungen von Grundstücken und Grundstückseinrichtungen				509 048,07	2 913 700	-2 404 651,93	2VG	
<b>SU 33</b>	<b>Summe Einzahlungen investive Gebarung</b>				<b>509 048,07</b>	<b>2 913 700</b>	<b>-2 404 651,93</b>		
8595 001000	Unbebaute Grundstücke				1 340 544,06	0	1 340 544,06	2VG	
8595 005200	Anlagen zu Straßenbauten				0,00	100 000	-100 000,00	2T	527
8595 060200	Im Bau befindliche Grundstückseinrichtungen - Straßen				79 862,14	1 000 000	-920 137,86	2T	527
8595 060210	Im Bau befindliche Grundstückseinrichtungen - Post 004				143 929,23	2 500 000	-2 356 070,77	2T	
<b>SU 34</b>	<b>Summe Auszahlungen investive Gebarung</b>				<b>1 564 335,43</b>	<b>3 600 000</b>	<b>-2 035 664,57</b>		
<b>SA 2</b>	<b>Saldo (2) Geldfluss aus der investiven Gebarung (33 - 34)</b>				<b>-1 055 287,36</b>	<b>-686 300</b>	<b>-368 987,36</b>		
<b>SA 3</b>	<b>Saldo (3) Nettofinanzierungssaldo (SA 1 + SA 2)</b>				<b>-1 060 667,38</b>	<b>-690 900</b>	<b>-369 767,38</b>		
<b>Finanzierungstätigkeit</b>									
<b>SU 35</b>	<b>Summe Einzahlungen aus der Finanzierungstätigkeit</b>				<b>0,00</b>	<b>0</b>	<b>0,00</b>		
8595 346100	Investitionsdarlehen (Tilgung) - Finanzunternehmen				8 899,47	9 200	-300,53	GG3D	9943
<b>SU 36</b>	<b>Summe Auszahlungen aus der Finanzierungstätigkeit</b>				<b>8 899,47</b>	<b>9 200</b>	<b>-300,53</b>		
<b>SA 4</b>	<b>Saldo (4) Geldfluss aus der Finanzierungstätigkeit (35 - 36)</b>				<b>-8 899,47</b>	<b>-9 200</b>	<b>300,53</b>		
<b>SA 5</b>	<b>Saldo (5) Geldfluss aus der voranschlagswirksamen Gebarung (SA 3 + SA 4)</b>				<b>-1 069 566,85</b>	<b>-700 100</b>	<b>-369 466,85</b>		
<b>A 87</b>	<b>Wirtschaftliche Unternehmungen</b>	<b>RA2023</b>	<b>VA2023</b>	<b>Differenz</b>	<b>RA2023</b>	<b>VA2023</b>	<b>Differenz</b>	<b>BWST</b>	<b>S/D</b>
<b>SA 0 / SA 1</b>	<b>(0) Nettoergebnis (21 - 22) / Saldo (1) Geldfluss aus der operativen Gebarung (31 - 32)</b>	<b>-1 274,75</b>	<b>1 200</b>	<b>-2 474,75</b>	<b>6 733,16</b>	<b>106 500</b>	<b>-99 766,84</b>		
<b>SA 00</b>	<b>Nettoergebnis nach Zuweisung und Entnahmen von Haushaltsrücklagen (SA 0 +/- SU 23)</b>	<b>13 362,74</b>	<b>-1 388 800</b>	<b>1 402 162,74</b>					
<b>SA 2</b>	<b>Saldo (2) Geldfluss aus der investiven Gebarung (33 - 34)</b>				<b>-14 637,49</b>	<b>1 390 000</b>	<b>-1 404 637,49</b>		
<b>SA 3</b>	<b>Saldo (3) Nettofinanzierungssaldo (SA 1 + SA 2)</b>				<b>-7 904,33</b>	<b>1 496 500</b>	<b>-1 504 404,33</b>		
<b>SA 4</b>	<b>Saldo (4) Geldfluss aus der Finanzierungstätigkeit (35 - 36)</b>				<b>-502,34</b>	<b>-500</b>	<b>-2,34</b>		
<b>SA 5</b>	<b>Saldo (5) Geldfluss aus der voranschlagswirksamen Gebarung (SA 3 + SA 4)</b>				<b>-8 406,67</b>	<b>1 496 000</b>	<b>-1 504 406,67</b>		

UA 870	Elektrizitätsversorgung	RA2023	VA2023	Differenz	RA2023	VA2023	Differenz	BWST	S/D
		Ergebnisrechnung			Finanzierungsrechnung				
SA 0 / SA 1	(0) Nettoergebnis (21 - 22) / Saldo (1) Geldfluss aus der operativen Gebarung (31 - 32)	0,00	14 000	-14 000,00	0,00	117 000	-117 000,00		
SA 00	Nettoergebnis nach Zuweisung und Entnahmen von Haushaltsrücklagen (SA 0 +/- SU 23)	14 637,49	-1 376 000	1 390 637,49					
SA 2	Saldo (2) Geldfluss aus der investiven Gebarung (33 - 34)				-14 637,49	1 390 000	-1 404 637,49		
SA 3	Saldo (3) Nettofinanzierungssaldo (SA 1 + SA 2)				-14 637,49	1 507 000	-1 521 637,49		
SA 4	Saldo (4) Geldfluss aus der Finanzierungstätigkeit (35 - 36)				0,00	0	0,00		
SA 5	Saldo (5) Geldfluss aus der voranschlagswirksamen Gebarung (SA 3 + SA 4)				-14 637,49	1 507 000	-1 521 637,49		
<b>Ansatz 8700</b>	<b>ELEKTRIZITÄTSVERSORGUNG</b>	<b>RA2023</b>	<b>VA2023</b>	<b>Differenz</b>	<b>RA2023</b>	<b>VA2023</b>	<b>Differenz</b>	<b>BWST</b>	<b>S/D</b>
<b>Konto</b>		<b>Ergebnisrechnung</b>			<b>Finanzierungsrechnung</b>				
<b>Operative Gebarung</b>									
8700 810610	Erträge aus Leistungen - Strom	0,00	123 000	-123 000,00	0,00	123 000	-123 000,00	3BE	
SU 21 / SU 31	<b>Summe Erträge / Einzahlungen operative Gebarung</b>	<b>0,00</b>	<b>123 000</b>	<b>-123 000,00</b>	<b>0,00</b>	<b>123 000</b>	<b>-123 000,00</b>		
8700 619000	Instandhaltung von Sonderanlagen	0,00	5 000	-5 000,00	0,00	5 000	-5 000,00	2HL	
8700 670000	Versicherungen	0,00	1 000	-1 000,00	0,00	1 000	-1 000,00	GG3V	9950
8700 680500	Planmäßige Abschreibung - Sonderanlagen	0,00	103 000	-103 000,00				3BE	9969
SU 22 / SU 32	<b>Summe Aufwendungen / Auszahlungen operative Gebarung</b>	<b>0,00</b>	<b>109 000</b>	<b>-109 000,00</b>	<b>0,00</b>	<b>6 000</b>	<b>-6 000,00</b>		
SA 0 / SA 1	(0) Nettoergebnis (21 - 22) / Saldo (1) Geldfluss aus der operativen Gebarung (31 - 32)	0,00	14 000	-14 000,00	0,00	117 000	-117 000,00		
8700 794833	Zuweisung an zweckgebundene Haushaltsrücklagen	0,00	1 390 000	-1 390 000,00				GG3	
8700 895122	Rücklage (Kap.R.) - Kapitalrücklage Kelag	14 637,49	0	14 637,49				GG3K	
SU 23	<b>Summe Haushaltsrücklagen</b>	<b>14 637,49</b>	<b>-1 390 000</b>	<b>1 404 637,49</b>					
SA 00	<b>Nettoergebnis nach Zuweisung und Entnahmen von Haushaltsrücklagen (SA 0 +/- SU 23)</b>	<b>14 637,49</b>	<b>-1 376 000</b>	<b>1 390 637,49</b>					
<b>Investive Gebarung</b>									
8700 300901	Kapitaltransfers von Bund, KIP-Förderung				0,00	1 540 000	-1 540 000,00	GG3	
SU 33	<b>Summe Einzahlungen investive Gebarung</b>				<b>0,00</b>	<b>1 540 000</b>	<b>-1 540 000,00</b>		
8700 050000	Sonderanlagen				0,00	150 000	-150 000,00	2HL	
8700 062000	Im Bau befindliche technische Anlagen/Fahrzeuge/Maschinen				14 637,49	0	14 637,49	2HL	
SU 34	<b>Summe Auszahlungen investive Gebarung</b>				<b>14 637,49</b>	<b>150 000</b>	<b>-135 362,51</b>		
SA 2	Saldo (2) Geldfluss aus der investiven Gebarung (33 - 34)				-14 637,49	1 390 000	-1 404 637,49		
SA 3	Saldo (3) Nettofinanzierungssaldo (SA 1 + SA 2)				-14 637,49	1 507 000	-1 521 637,49		
<b>Finanzierungstätigkeit</b>									
SU 35	<b>Summe Einzahlungen aus der Finanzierungstätigkeit</b>				<b>0,00</b>	<b>0</b>	<b>0,00</b>		
SU 36	<b>Summe Auszahlungen aus der Finanzierungstätigkeit</b>				<b>0,00</b>	<b>0</b>	<b>0,00</b>		
SA 4	Saldo (4) Geldfluss aus der Finanzierungstätigkeit (35 - 36)				0,00	0	0,00		
SA 5	Saldo (5) Geldfluss aus der voranschlagswirksamen Gebarung (SA 3 + SA 4)				-14 637,49	1 507 000	-1 521 637,49		

UA 875	Straßenverkehrsbetriebe	RA2023	VA2023	Differenz	RA2023	VA2023	Differenz	BWST	S/D
		<b>Ergebnisrechnung</b>			<b>Finanzierungsrechnung</b>				
SA 0 / SA 1	(0) Nettoergebnis (21 - 22) / Saldo (1) Geldfluss aus der operativen Gebarung (31 - 32)	-1 274,75	-12 800	11 525,25	6 733,16	-10 500	17 233,16		
SA 00	Nettoergebnis nach Zuweisung und Entnahmen von Haushaltsrücklagen (SA 0 +/- SU 23)	-1 274,75	-12 800	11 525,25					
SA 2	Saldo (2) Geldfluss aus der investiven Gebarung (33 - 34)				0,00	0	0,00		
SA 3	Saldo (3) Nettofinanzierungssaldo (SA 1 + SA 2)				6 733,16	-10 500	17 233,16		
SA 4	Saldo (4) Geldfluss aus der Finanzierungstätigkeit (35 - 36)				-502,34	-500	-2,34		
SA 5	Saldo (5) Geldfluss aus der voranschlagswirksamen Gebarung (SA 3 + SA 4)				6 230,82	-11 000	17 230,82		
<b>Ansatz 8751</b>	<b>SCHLEPPBAHN</b>	<b>RA2023</b>	<b>VA2023</b>	<b>Differenz</b>	<b>RA2023</b>	<b>VA2023</b>	<b>Differenz</b>	<b>BWST</b>	<b>S/D</b>
<b>Konto</b>		<b>Ergebnisrechnung</b>			<b>Finanzierungsrechnung</b>				
<b>Operative Gebarung</b>									
8751 810000	Erträge aus Leistungen	13 108,35	11 800	1 308,35	13 108,35	11 800	1 308,35	2HL	
SU 21 / SU 31	<b>Summe Erträge / Einzahlungen operative Gebarung</b>	<b>13 108,35</b>	<b>11 800</b>	<b>1 308,35</b>	<b>13 108,35</b>	<b>11 800</b>	<b>1 308,35</b>		
8751 455029	Chemische und sonstige artverwandte Mittel - intern - Wirtschaftshof	0,00	700	-700,00	0,00	700	-700,00	2HL	
8751 619000	Instandhaltung von Sonderanlagen	10 373,42	12 000	-1 626,58	6 092,06	12 000	-5 907,94	2HL	
8751 650000	Zinsen für Finanzschulden - in Euro	255,53	300	-44,47	255,53	300	-44,47	GG3D	9943
8751 680500	Planmäßige Abschreibung - Sonderanlagen	2 342,07	2 300	42,07				3BE	9969
8751 726000	Mitgliedsbeiträge an Institutionen	210,00	200	10,00	210,00	200	10,00	2HL	121
8751 728000	Entgelte für sonstige Leistungen	911,98	4 500	-3 588,02	-182,40	4 500	-4 682,40	2HL	121
8751 728009	Entgelte für sonstige Leistungen - intern - Wirtschaftshof	290,10	4 600	-4 309,90	0,00	4 600	-4 600,00	2HL	
SU 22 / SU 32	<b>Summe Aufwendungen / Auszahlungen operative Gebarung</b>	<b>14 383,10</b>	<b>24 600</b>	<b>-10 216,90</b>	<b>6 375,19</b>	<b>22 300</b>	<b>-15 924,81</b>		
SA 0 / SA 1	(0) Nettoergebnis (21 - 22) / Saldo (1) Geldfluss aus der operativen Gebarung (31 - 32)	-1 274,75	-12 800	11 525,25	6 733,16	-10 500	17 233,16		
SU 23	<b>Summe Haushaltsrücklagen</b>	<b>0,00</b>	<b>0</b>	<b>0,00</b>					
SA 00	Nettoergebnis nach Zuweisung und Entnahmen von Haushaltsrücklagen (SA 0 +/- SU 23)	-1 274,75	-12 800	11 525,25					
<b>Investive Gebarung</b>									
SU 33	<b>Summe Einzahlungen investive Gebarung</b>				<b>0,00</b>	<b>0</b>	<b>0,00</b>		
SU 34	<b>Summe Auszahlungen investive Gebarung</b>				<b>0,00</b>	<b>0</b>	<b>0,00</b>		
SA 2	Saldo (2) Geldfluss aus der investiven Gebarung (33 - 34)				<b>0,00</b>	<b>0</b>	<b>0,00</b>		
SA 3	Saldo (3) Nettofinanzierungssaldo (SA 1 + SA 2)				6 733,16	-10 500	17 233,16		
<b>Finanzierungstätigkeit</b>									
SU 35	<b>Summe Einzahlungen aus der Finanzierungstätigkeit</b>				<b>0,00</b>	<b>0</b>	<b>0,00</b>		
8751 346100	Investitionsdarlehen (Tilgung) - Finanzunternehmen				502,34	500	2,34	GG3D	9943
SU 36	<b>Summe Auszahlungen aus der Finanzierungstätigkeit</b>				<b>502,34</b>	<b>500</b>	<b>2,34</b>		
SA 4	Saldo (4) Geldfluss aus der Finanzierungstätigkeit (35 - 36)				-502,34	-500	-2,34		
SA 5	Saldo (5) Geldfluss aus der voranschlagswirksamen Gebarung (SA 3 + SA 4)				6 230,82	-11 000	17 230,82		



A 89	Wirtschaftliche Unternehmungen (Fortsetzung)	RA2023	VA2023	Differenz	RA2023	VA2023	Differenz	BWST	S/D
		<b>Ergebnisrechnung</b>			<b>Finanzierungsrechnung</b>				
SA 0 / SA 1	(0) Nettoergebnis (21 - 22) / Saldo (1) Geldfluss aus der operativen Gebarung (31 - 32)	-1 905 628,09	-2 222 600	316 971,91	-1 760 443,51	-1 823 400	62 956,49		
SA 00	Nettoergebnis nach Zuweisung und Entnahmen von Haushaltsrücklagen (SA 0 +/- SU 23)	-1 892 121,65	-2 222 600	330 478,35					
SA 2	Saldo (2) Geldfluss aus der investiven Gebarung (33 - 34)				-47 658,57	-221 300	173 641,43		
SA 3	Saldo (3) Nettofinanzierungssaldo (SA 1 + SA 2)				-1 808 102,08	-2 044 700	236 597,92		
SA 4	Saldo (4) Geldfluss aus der Finanzierungstätigkeit (35 - 36)				-853 519,07	-650 700	-202 819,07		
SA 5	Saldo (5) Geldfluss aus der voranschlagswirksamen Gebarung (SA 3 + SA 4)				-2 661 621,15	-2 695 400	33 778,85		
UA 894	Stadthallen, Kongresshäuser	RA2023	VA2023	Differenz	RA2023	VA2023	Differenz	BWST	S/D
		<b>Ergebnisrechnung</b>			<b>Finanzierungsrechnung</b>				
SA 0 / SA 1	(0) Nettoergebnis (21 - 22) / Saldo (1) Geldfluss aus der operativen Gebarung (31 - 32)	-1 767 679,44	-1 764 200	-3 479,44	-1 565 624,16	-1 365 000	-200 624,16		
SA 00	Nettoergebnis nach Zuweisung und Entnahmen von Haushaltsrücklagen (SA 0 +/- SU 23)	-1 754 173,00	-1 764 200	10 027,00					
SA 2	Saldo (2) Geldfluss aus der investiven Gebarung (33 - 34)				-209 971,44	-390 000	180 028,56		
SA 3	Saldo (3) Nettofinanzierungssaldo (SA 1 + SA 2)				-1 775 595,60	-1 755 000	-20 595,60		
SA 4	Saldo (4) Geldfluss aus der Finanzierungstätigkeit (35 - 36)				-27 080,69	175 800	-202 880,69		
SA 5	Saldo (5) Geldfluss aus der voranschlagswirksamen Gebarung (SA 3 + SA 4)				-1 802 676,29	-1 579 200	-223 476,29		
Ansatz 8940 Konto	Stadthallen, Kongresshäuser	RA2023	VA2023	Differenz	RA2023	VA2023	Differenz	BWST	S/D
		<b>Ergebnisrechnung</b>			<b>Finanzierungsrechnung</b>				
<b>Operative Gebarung</b>									
8940 811100	Miet- und Pächtertrag	10 645,83	100	10 545,83	0,00	100	-100,00	GG3	
8940 816100	Kostenbeiträge (-Ersätze) für sonstige Leistungen	16 052,23	15 300	752,23	7 812,08	15 300	-7 487,92	MDPB	
8940 817200	Erträge aus der Auflösung von sonstigen Rückstellungen - nicht konsumierte Urlaube	0,00	3 100	-3 100,00				3BE	
8940 827550	Kostenersätze für die Überlassung von Bediensteten an Dritte	278 350,98	290 900	-12 549,02	83 598,17	290 900	-207 301,83	MDPB	
8940 829000	Sonstige Erträge	2 200,00	1 100	1 100,00	2 200,00	1 100	1 100,00	GG3	
<b>SU 21 / SU 31</b>	<b>Summe Erträge / Einzahlungen operative Gebarung</b>	<b>307 249,04</b>	<b>310 500</b>	<b>-3 250,96</b>	<b>93 610,25</b>	<b>307 400</b>	<b>-213 789,75</b>		
8940 500000	Geldbezüge, Beamte AV	66 611,45	65 700	911,45	67 019,65	65 700	1 319,65	MDPL	9940
8940 511000	Geldbezüge, Vertragsbedienstete HV	129 393,32	128 600	793,32	129 393,32	128 600	793,32	MDPL	9940
8940 521000	Geldbezüge, Arbeiter ganzjährig beschäftigt	5 288,96	3 500	1 788,96	5 288,96	3 500	1 788,96	MDPL	9940
8940 563000	Sonstige Aufwandsentschädigungen	6 703,68	6 300	403,68	6 726,93	6 300	426,93	MDPL	9940
8940 565000	Mehrleistungsvergütungen	8 415,40	20 300	-11 884,60	9 065,51	20 300	-11 234,49	MDPL	9940
8940 569000	Sonstige Nebengebühren	10 583,82	10 600	-16,18	10 675,22	10 600	75,22	MDPL	9940
8940 580000	DGB zum Ausgleichsfonds für Familienbeihilfen	8 188,30	8 900	-711,70	8 234,96	8 900	-665,04	MDPL	9940
8940 581000	Dienstgeberbeiträge zur Alterssicherung	18 174,97	20 000	-1 825,03	18 174,97	20 000	-1 825,03	MDPL	9940
8940 581010	Dienstgeberbeiträge zur Alterssicherung - Betriebspension	3 210,93	3 100	110,93	3 210,93	3 100	110,93	MDPL	9940
8940 582000	Sonstige DGB zur sozialen Sicherheit	15 714,61	17 000	-1 285,39	15 758,84	17 000	-1 241,16	MDPL	9940
8940 588000	Kommunalsteuer	6 795,44	6 900	-104,56	6 833,27	6 900	-66,73	MDPL	9940

Ansatz 8940		Stadthallen, Kongresshäuser	RA2023	VA2023	Differenz	RA2023	VA2023	Differenz	BWST	S/D
Konto			Ergebnisrechnung			Finanzierungsrechnung				
8940	591000	Dotierung von Rückstellungen für Abfertigungen	7 853,49	2 300	5 553,49				3BE	9944
8940	592000	Dotierung von Rückstellungen für Jubiläumszuwendungen	5 297,22	1 600	3 697,22				3BE	9944
8940	593000	Dotierung von Rückstellungen für nicht konsumierte Urlaube	804,77	0	804,77				3BE	9944
8940	593100	Dotierung von Rückstellungen für nicht konsumierte Gleitzeit	1 630,60	1 600	30,60				3BE	9944
8940	650000	Zinsen für Finanzschulden - in Euro	5 056,05	600	4 456,05	5 056,05	600	4 456,05	GG3D	9943
8940	680700	Planmäßige Abschreibung - Amts-, Betriebs- und Geschäftsausstattung	68,85	100	-31,15				3BE	9969
8940	724100	Reisegebühren (einschl. Km-Geld)	15,63	1 000	-984,37	15,63	1 000	-984,37	MDPB	
8940	755000	Transfers an Unternehmen (ohne Finanzunternehmen) und andere	1 001 004,91	1 025 700	-24 695,09	1 001 004,91	1 025 700	-24 695,09	GG3	284
8940	760000	Pensionen und sonstige Ruhebezüge (einschl.DGB)	16 036,60	14 300	1 736,60	16 036,60	14 300	1 736,60	MDPB	9942
8940	775000	Kap.Transfers an Unternehmungen	196 465,00	195 000	1 465,00				GG3	284
8940	775010	Kapitaltransfers an Unternehmen (ohne Finanzunternehmen) und andere	150 000,00	150 000	0,00				GG3	
<b>SU 22 / SU 32</b>	<b>Summe Aufwendungen / Auszahlungen operative Gebarung</b>		<b>1 663 314,00</b>	<b>1 683 100</b>	<b>-19 786,00</b>	<b>1 302 495,75</b>	<b>1 332 500</b>	<b>-30 004,25</b>		
<b>SA 0 / SA 1</b>	<b>(0) Nettoergebnis (21 - 22) / Saldo (1) Geldfluss aus der operativen Gebarung (31 - 32)</b>		<b>-1 356 064,96</b>	<b>-1 372 600</b>	<b>16 535,04</b>	<b>-1 208 885,50</b>	<b>-1 025 100</b>	<b>-183 785,50</b>		
<b>SU 23</b>	<b>Summe Haushaltsrücklagen</b>		<b>0,00</b>	<b>0</b>	<b>0,00</b>					
<b>SA 00</b>	<b>Nettoergebnis nach Zuweisung und Entnahmen von Haushaltsrücklagen (SA 0 +/- SU 23)</b>		<b>-1 356 064,96</b>	<b>-1 372 600</b>	<b>16 535,04</b>					
<b>Investive Gebarung</b>										
<b>SU 33</b>	<b>Summe Einzahlungen investive Gebarung</b>					<b>0,00</b>	<b>0</b>	<b>0,00</b>		
8940	775000	Kap.Transfers an Unternehmungen				196 465,00	195 000	1 465,00	GG3	284
8940	775010	Kapitaltransfers an Unternehmen (ohne Finanzunternehmen) und andere				0,00	150 000	-150 000,00	GG3	
<b>SU 34</b>	<b>Summe Auszahlungen investive Gebarung</b>					<b>196 465,00</b>	<b>345 000</b>	<b>-148 535,00</b>		
<b>SA 2</b>	<b>Saldo (2) Geldfluss aus der investiven Gebarung (33 - 34)</b>					<b>-196 465,00</b>	<b>-345 000</b>	<b>148 535,00</b>		
<b>SA 3</b>	<b>Saldo (3) Nettofinanzierungssaldo (SA 1 + SA 2)</b>					<b>-1 405 350,50</b>	<b>-1 370 100</b>	<b>-35 250,50</b>		
<b>Finanzierungstätigkeit</b>										
8940	346100	Investitionsdarlehen von Finanzunternehmen				0,00	150 000	-150 000,00	GG3D	
<b>SU 35</b>	<b>Summe Einzahlungen aus der Finanzierungstätigkeit</b>					<b>0,00</b>	<b>150 000</b>	<b>-150 000,00</b>		
8940	346100	Investitionsdarlehen (Tilgung) - Finanzunternehmen				19 903,68	11 900	8 003,68	GG3D	9943
<b>SU 36</b>	<b>Summe Auszahlungen aus der Finanzierungstätigkeit</b>					<b>19 903,68</b>	<b>11 900</b>	<b>8 003,68</b>		
<b>SA 4</b>	<b>Saldo (4) Geldfluss aus der Finanzierungstätigkeit (35 - 36)</b>					<b>-19 903,68</b>	<b>138 100</b>	<b>-158 003,68</b>		
<b>SA 5</b>	<b>Saldo (5) Geldfluss aus der voranschlagswirksamen Gebarung (SA 3 + SA 4)</b>					<b>-1 425 254,18</b>	<b>-1 232 000</b>	<b>-193 254,18</b>		
<b>Ansatz 8941</b>		<b>BAMBERGSÄLE</b>	<b>RA2023</b>	<b>VA2023</b>	<b>Differenz</b>	<b>RA2023</b>	<b>VA2023</b>	<b>Differenz</b>	<b>BWST</b>	<b>S/D</b>
<b>Konto</b>			<b>Ergebnisrechnung</b>			<b>Finanzierungsrechnung</b>				
<b>Operative Gebarung</b>										
8941	810000	Erträge aus Leistungen	71 323,53	45 000	26 323,53	68 423,56	45 000	23 423,56	4FS	
8941	810009	Erträge aus Leistungen - intern - Bambergsäle	66 819,01	135 700	-68 880,99	66 633,01	135 700	-69 066,99	4FS	



Ansatz 8941		BAMBERGSÄLE	RA2023	VA2023	Differenz	RA2023	VA2023	Differenz	BWST	S/D
Konto			Ergebnisrechnung			Finanzierungsrechnung				
8941	817200	Erträge aus der Auflösung von sonstigen Rückstellungen - nicht konsumierte Urlaube	458,30	0	458,30				3BE	
8941	817210	Erträge aus der Auflösung von sonstigen Rückstellungen - nicht konsumierte Gleitzeit	0,00	400	-400,00				3BE	
8941	829380	Sonstige Erträge - Schadensfall - 8941.61x380	0,00	100	-100,00	0,00	100	-100,00	4FS	
<b>SU 21 / SU 31</b>		<b>Summe Erträge / Einzahlungen operative Gebarung</b>	<b>138 600,84</b>	<b>181 200</b>	<b>-42 599,16</b>	<b>135 056,57</b>	<b>180 800</b>	<b>-45 743,43</b>		
8941	400000	Geringwertige Wirtschaftsgüter (GWG)	4 195,04	3 000	1 195,04	4 375,89	3 000	1 375,89	4FS	187
8941	409000	Ersatzteile	0,00	100	-100,00	0,00	100	-100,00	4FS	187
8941	413400	Handelswaren zur unentgeltlichen Weitergabe	0,00	100	-100,00	0,00	100	-100,00	4FS	187
8941	420000	Roh-, Hilfs- und Baustoffe	0,00	100	-100,00	0,00	100	-100,00	4FS	
8941	453000	Schmier- und Schleifmittel	0,00	100	-100,00	0,00	100	-100,00	4FS	187
8941	454000	Reinigungsmittel	785,32	1 300	-514,68	785,32	1 300	-514,68	4FS	187
8941	455000	Chemische und sonstige artverwandte Mittel	0,00	100	-100,00	0,00	100	-100,00	4FS	187
8941	456000	Schreib-, Zeichen- und sonstige Büromittel	12,49	200	-187,51	12,49	200	-187,51	4FS	187
8941	456009	Schreib-, Zeichen- und sonstige Büromittel - intern - Zentraler Service	0,00	100	-100,00	0,00	100	-100,00	4RV	9958
8941	457000	Druckwerke	0,00	300	-300,00	0,00	300	-300,00	4FS	187
8941	458000	Mittel zur ärztlichen Betreuung und Gesundheitsvorsorge	0,00	100	-100,00	0,00	100	-100,00	4FS	187
8941	459000	Sonstige Verbrauchsgüter	629,97	1 000	-370,03	748,41	1 000	-251,59	4FS	187
8941	459009	Sonstige Verbrauchsgüter - intern - Zentraler Service	0,00	100	-100,00	0,00	100	-100,00	4RV	9958
8941	510000	Geldbezüge, Vertragsbedienstete AV	98 655,88	103 600	-4 944,12	98 655,88	103 600	-4 944,12	MDPL	9940
8941	511000	Geldbezüge, Vertragsbedienstete HV	8 653,39	8 400	253,39	8 653,39	8 400	253,39	MDPL	9940
8941	523000	Geldbezüge, Arbeiter nicht ganzjährig beschäftigt	1 587,59	0	1 587,59	1 587,59	0	1 587,59	MDPL	9940
8941	565000	Mehrleistungsvergütungen	985,45	800	185,45	985,45	800	185,45	MDPL	9940
8941	569000	Sonstige Nebengebühren	3 459,56	3 200	259,56	3 459,56	3 200	259,56	MDPL	9940
8941	580000	DGB zum Ausgleichsfonds für Familienbeihilfen	4 122,71	4 400	-277,29	4 122,71	4 400	-277,29	MDPL	9940
8941	581000	Dienstgeberbeiträge zur Alterssicherung	14 191,21	14 500	-308,79	14 191,21	14 500	-308,79	MDPL	9940
8941	581010	Dienstgeberbeiträge zur Alterssicherung - Betriebspension	2 473,63	2 600	-126,37	2 473,63	2 600	-126,37	MDPL	9940
8941	582000	Sonstige DGB zur sozialen Sicherheit	11 009,98	11 400	-390,02	11 009,98	11 400	-390,02	MDPL	9940
8941	588000	Kommunalsteuer	3 394,29	3 500	-105,71	3 394,29	3 500	-105,71	MDPL	9940
8941	591000	Dotierung von Rückstellungen für Abfertigungen	553,79	100	453,79				3BE	9944
8941	592000	Dotierung von Rückstellungen für Jubiläumszuwendungen	4 767,96	2 200	2 567,96				3BE	9944
8941	593000	Dotierung von Rückstellungen für nicht konsumierte Urlaube	0,00	700	-700,00				3BE	9944
8941	593100	Dotierung von Rückstellungen für nicht konsumierte Gleitzeit	205,87	0	205,87				3BE	9944
8941	600100	Energiebezüge - Strom	10 912,14	15 000	-4 087,86	10 912,14	15 000	-4 087,86	3BE	9965
8941	614000	Instandhaltung von Gebäuden und Bauten	4 273,79	9 000	-4 726,21	4 273,79	9 000	-4 726,21	4FS	187
8941	614220	Instandhaltung von Gebäuden und Bauten - Wartungen	1 567,58	500	1 067,58	1 567,58	500	1 067,58	2HL	9963
8941	614380	Instandhaltung von Gebäuden und Bauten - Schadensfall - 8941.829380	0,00	100	-100,00	0,00	100	-100,00	4FS	187
8941	616000	Instandh.von Maschinen u.masch.Anlagen	0,00	100	-100,00	0,00	100	-100,00	4FS	187
8941	618000	Instandhaltung von sonstigen Anlagen	1 056,98	2 000	-943,02	1 056,98	2 000	-943,02	4FS	187
8941	618260	Instandhaltung von sonstigen Anlagen - 5F	29,50	100	-70,50	29,50	100	-70,50	5F	9964
8941	630000	Postdienste	0,00	100	-100,00	0,00	100	-100,00	MDIT	9949

Ansatz 8941		BAMBERGSÄLE	RA2023	VA2023	Differenz	RA2023	VA2023	Differenz	BWST	S/D
Konto			Ergebnisrechnung			Finanzierungsrechnung				
8941	631000	Telekommunikationsdienste	1 041,20	1 700	-658,80	1 032,80	1 700	-667,20	4FS	187
8941	631700	Telekommunikationsdienste - MDIT	166,16	800	-633,84	166,16	800	-633,84	MDIT	9947
8941	650000	Zinsen für Finanzschulden - in Euro	3 501,93	3 000	501,93	3 501,93	3 000	501,93	GG3D	9943
8941	670000	Versicherungen	986,93	1 300	-313,07	986,93	1 300	-313,07	GG3V	9950
8941	680300	Planmäßige Abschreibung - Gebäude und Bauten	35 326,28	35 300	26,28				3BE	9969
8941	680700	Planmäßige Abschreibung - Amts-, Betriebs- und Geschäftsausstattung	18 310,41	13 800	4 510,41				3BE	9969
8941	700000	Miet- und Pachtaufwand	239 342,80	239 000	342,80	239 342,80	239 000	342,80	4FS	187
8941	700009	Miet- und Pachtaufwand - intern - Wirtschaftshof	0,00	300	-300,00	0,00	300	-300,00	4FS	190
8941	710000	Öffentliche Abgaben, ohne Gebühren gem. FAG	0,00	100	-100,00	0,00	100	-100,00	4FS	187
8941	724100	Reisegebühren (einschl. Km-Geld)	13,86	600	-586,14	13,86	600	-586,14	4FS	187
8941	726000	Mitgliedsbeiträge an Institutionen	0,00	100	-100,00	0,00	100	-100,00	4FS	187
8941	728000	Entgelte für sonstige Leistungen	64 312,97	72 500	-8 187,03	64 798,97	72 500	-7 701,03	4FS	187
8941	728009	Entgelte für sonstige Leistungen - intern - Wirtschaftshof	0,00	200	-200,00	0,00	200	-200,00	4FS	190
8941	728010	Entgelte für sonstige Leistungen	0,00	100	-100,00	0,00	100	-100,00	4FS	187
8941	728039	Entgelte für sonstige Leistungen - intern - Stadtgrün	0,00	500	-500,00	0,00	500	-500,00	4FS	190
8941	728219	Entgelte für sonstige Leistungen - intern - Druckerei	0,00	100	-100,00	0,00	100	-100,00	MDIT	9955
8941	728220	Entgelte für sonstige Leistungen - Überprüfungen	1 835,92	1 500	335,92	1 803,25	1 500	303,25	2HL	9963
8941	728509	Entgelte für sonstige Leistungen - intern - EDV	7 396,74	12 500	-5 103,26	7 396,74	12 500	-5 103,26	MDIT	9955
8941	728709	Entgelte für sonstige Leistungen - intern - Telefonanlage	456,00	500	-44,00	456,00	500	-44,00	MDIT	9957
<b>SU 22 / SU 32</b>	<b>Summe Aufwendungen / Auszahlungen operative Gebarung</b>		<b>550 215,32</b>	<b>572 800</b>	<b>-22 584,68</b>	<b>491 795,23</b>	<b>520 700</b>	<b>-28 904,77</b>		
<b>SA 0 / SA 1</b>	<b>(0) Nettoergebnis (21 - 22) / Saldo (1) Geldfluss aus der operativen Gebarung (31 - 32)</b>		<b>-411 614,48</b>	<b>-391 600</b>	<b>-20 014,48</b>	<b>-356 738,66</b>	<b>-339 900</b>	<b>-16 838,66</b>		
8941	895102	Rücklage (Kap.R.) - Kapitalrücklage	13 506,44	0	13 506,44				GG3K	
<b>SU 23</b>	<b>Summe Haushaltsrücklagen</b>		<b>13 506,44</b>	<b>0</b>	<b>13 506,44</b>					
<b>SA 00</b>	<b>Nettoergebnis nach Zuweisung und Entnahmen von Haushaltsrücklagen (SA 0 +/- SU 23)</b>		<b>-398 108,04</b>	<b>-391 600</b>	<b>-6 508,04</b>					
<b>Investive Gebarung</b>										
<b>SU 33</b>	<b>Summe Einzahlungen investive Gebarung</b>					<b>0,00</b>	<b>0</b>	<b>0,00</b>		
8941	042010	Amts-, Betriebs- und Geschäftsausstattung				13 506,44	45 000	-31 493,56	4FS	
<b>SU 34</b>	<b>Summe Auszahlungen investive Gebarung</b>					<b>13 506,44</b>	<b>45 000</b>	<b>-31 493,56</b>		
<b>SA 2</b>	<b>Saldo (2) Geldfluss aus der investiven Gebarung (33 - 34)</b>					<b>-13 506,44</b>	<b>-45 000</b>	<b>31 493,56</b>		
<b>SA 3</b>	<b>Saldo (3) Nettofinanzierungssaldo (SA 1 + SA 2)</b>					<b>-370 245,10</b>	<b>-384 900</b>	<b>14 654,90</b>		
<b>Finanzierungstätigkeit</b>										
8941	346100	Investitionsdarlehen von Finanzunternehmen				0,00	45 000	-45 000,00	GG3D	
<b>SU 35</b>	<b>Summe Einzahlungen aus der Finanzierungstätigkeit</b>					<b>0,00</b>	<b>45 000</b>	<b>-45 000,00</b>		
8941	346100	Investitionsdarlehen (Tilgung) - Finanzunternehmen				7 177,01	7 300	-122,99	GG3D	9943
<b>SU 36</b>	<b>Summe Auszahlungen aus der Finanzierungstätigkeit</b>					<b>7 177,01</b>	<b>7 300</b>	<b>-122,99</b>		
<b>SA 4</b>	<b>Saldo (4) Geldfluss aus der Finanzierungstätigkeit (35 - 36)</b>					<b>-7 177,01</b>	<b>37 700</b>	<b>-44 877,01</b>		
<b>SA 5</b>	<b>Saldo (5) Geldfluss aus der voranschlagswirksamen Gebarung (SA 3 + SA 4)</b>					<b>-377 422,11</b>	<b>-347 200</b>	<b>-30 222,11</b>		

UA 899	Sonstige wirtschaftliche Unternehmungen	RA2023	VA2023	Differenz	RA2023	VA2023	Differenz	BWST	S/D
		Ergebnisrechnung			Finanzierungsrechnung				
SA 0 / SA 1	(0) Nettoergebnis (21 - 22) / Saldo (1) Geldfluss aus der operativen Gebarung (31 - 32)	-137 948,65	-458 400	320 451,35	-194 819,35	-458 400	263 580,65		
SA 00	Nettoergebnis nach Zuweisung und Entnahmen von Haushaltsrücklagen (SA 0 +/- SU 23)	-137 948,65	-458 400	320 451,35					
SA 2	Saldo (2) Geldfluss aus der investiven Gebarung (33 - 34)				162 312,87	168 700	-6 387,13		
SA 3	Saldo (3) Nettofinanzierungssaldo (SA 1 + SA 2)				-32 506,48	-289 700	257 193,52		
SA 4	Saldo (4) Geldfluss aus der Finanzierungstätigkeit (35 - 36)				-826 438,38	-826 500	61,62		
SA 5	Saldo (5) Geldfluss aus der voranschlagswirksamen Gebarung (SA 3 + SA 4)				-858 944,86	-1 116 200	257 255,14		

Ansatz 8992		KÄRNTEN THERME GMBH	RA2023	VA2023	Differenz	RA2023	VA2023	Differenz	BWST	S/D
Konto			Ergebnisrechnung			Finanzierungsrechnung				
<b>Operative Gebarung</b>										
	8992 811000	Miet- und Pächtertrag - Untervermietung	1 001 765,72	886 000	115 765,72	1 002 864,68	886 000	116 864,68	GG3	
	8992 829000	Sonstige Erträge	30 564,83	15 000	15 564,83	15 569,73	15 000	569,73	GG3	
<b>SU 21 / SU 31</b>	<b>Summe Erträge / Einzahlungen operative Gebarung</b>		<b>1 032 330,55</b>	<b>901 000</b>	<b>131 330,55</b>	<b>1 018 434,41</b>	<b>901 000</b>	<b>117 434,41</b>		
	8992 457000	Druckwerke	0,00	100	-100,00	0,00	100	-100,00	GG3	279
	8992 459000	Sonstige Verbrauchsgüter	0,00	100	-100,00	0,00	100	-100,00	GG3	279
	8992 640000	Rechts- und Beratungsaufwand	0,00	4 000	-4 000,00	0,00	4 000	-4 000,00	GG3	279
	8992 650000	Zinsen für Finanzschulden - in Euro	72 758,60	72 800	-41,40	72 758,60	72 800	-41,40	GG3D	9943
	8992 700000	Miet- und Pachttaufwand	1 135 952,99	1 320 000	-184 047,01	1 173 995,87	1 320 000	-146 004,13	GG3	279
	8992 710000	Öffentliche Abgaben, ohne Gebühren gem. FAG	0,00	100	-100,00	0,00	100	-100,00	GG3	279
	8992 728000	Entgelte für sonstige Leistungen	0,00	4 000	-4 000,00	0,00	4 000	-4 000,00	GG3	279
	8992 755000	Transfers an Unternehmen (ohne Finanzunternehmen) und andere	0,00	40 000	-40 000,00	0,00	40 000	-40 000,00	GG3	279
<b>SU 22 / SU 32</b>	<b>Summe Aufwendungen / Auszahlungen operative Gebarung</b>		<b>1 208 711,59</b>	<b>1 441 100</b>	<b>-232 388,41</b>	<b>1 246 754,47</b>	<b>1 441 100</b>	<b>-194 345,53</b>		
<b>SA 0 / SA 1</b>	<b>(0) Nettoergebnis (21 - 22) / Saldo (1) Geldfluss aus der operativen Gebarung (31 - 32)</b>		<b>-176 381,04</b>	<b>-540 100</b>	<b>363 718,96</b>	<b>-228 320,06</b>	<b>-540 100</b>	<b>311 779,94</b>		
<b>SU 23</b>	<b>Summe Haushaltsrücklagen</b>		<b>0,00</b>	<b>0</b>	<b>0,00</b>					
<b>SA 00</b>	<b>Nettoergebnis nach Zuweisung und Entnahmen von Haushaltsrücklagen (SA 0 +/- SU 23)</b>		<b>-176 381,04</b>	<b>-540 100</b>	<b>363 718,96</b>					
<b>Investive Gebarung</b>										
<b>SU 33</b>	<b>Summe Einzahlungen investive Gebarung</b>					<b>0,00</b>	<b>0</b>	<b>0,00</b>		
<b>SU 34</b>	<b>Summe Auszahlungen investive Gebarung</b>					<b>0,00</b>	<b>0</b>	<b>0,00</b>		
<b>SA 2</b>	<b>Saldo (2) Geldfluss aus der investiven Gebarung (33 - 34)</b>					<b>0,00</b>	<b>0</b>	<b>0,00</b>		
<b>SA 3</b>	<b>Saldo (3) Nettofinanzierungssaldo (SA 1 + SA 2)</b>					<b>-228 320,06</b>	<b>-540 100</b>	<b>311 779,94</b>		
<b>Finanzierungstätigkeit</b>										
<b>SU 35</b>	<b>Summe Einzahlungen aus der Finanzierungstätigkeit</b>					<b>0,00</b>	<b>0</b>	<b>0,00</b>		
	8992 346100	Investitionsdarlehen (Tilgung) - Finanzunternehmen				826 438,38	826 500	-61,62	GG3D	9943
<b>SU 36</b>	<b>Summe Auszahlungen aus der Finanzierungstätigkeit</b>					<b>826 438,38</b>	<b>826 500</b>	<b>-61,62</b>		
<b>SA 4</b>	<b>Saldo (4) Geldfluss aus der Finanzierungstätigkeit (35 - 36)</b>					<b>-826 438,38</b>	<b>-826 500</b>	<b>61,62</b>		
<b>SA 5</b>	<b>Saldo (5) Geldfluss aus der voranschlagswirksamen Gebarung (SA 3 + SA 4)</b>					<b>-1 054 758,44</b>	<b>-1 366 600</b>	<b>311 841,56</b>		

Ansatz 8994	BUILD! GRÜNDERZENTRUM KÄRNTEN GMBH	RA2023	VA2023	Differenz	RA2023	VA2023	Differenz	BWST	S/D
Konto		Ergebnisrechnung			Finanzierungsrechnung				
<b>Operative Gebarung</b>									
SU 21 / SU 31	Summe Erträge / Einzahlungen operative Gebarung	0,00	0	0,00	0,00	0	0,00		
8994 755000	Transfers an Unternehmen (ohne Finanzunternehmen) und andere	15 560,00	20 000	-4 440,00	15 560,00	20 000	-4 440,00	GG3T	
SU 22 / SU 32	Summe Aufwendungen / Auszahlungen operative Gebarung	15 560,00	20 000	-4 440,00	15 560,00	20 000	-4 440,00		
SA 0 / SA 1	(0) Nettoergebnis (21 - 22) / Saldo (1) Geldfluss aus der operativen Gebarung (31 - 32)	-15 560,00	-20 000	4 440,00	-15 560,00	-20 000	4 440,00		
SU 23	Summe Haushaltsrücklagen	0,00	0	0,00					
SA 00	Nettoergebnis nach Zuweisung und Entnahmen von Haushaltsrücklagen (SA 0 +/- SU 23)	-15 560,00	-20 000	4 440,00					
<b>Investive Gebarung</b>									
SU 33	Summe Einzahlungen investive Gebarung				0,00	0	0,00		
SU 34	Summe Auszahlungen investive Gebarung				0,00	0	0,00		
SA 2	Saldo (2) Geldfluss aus der investiven Gebarung (33 - 34)				0,00	0	0,00		
SA 3	Saldo (3) Nettofinanzierungssaldo (SA 1 + SA 2)				-15 560,00	-20 000	4 440,00		
<b>Finanzierungstätigkeit</b>									
SU 35	Summe Einzahlungen aus der Finanzierungstätigkeit				0,00	0	0,00		
SU 36	Summe Auszahlungen aus der Finanzierungstätigkeit				0,00	0	0,00		
SA 4	Saldo (4) Geldfluss aus der Finanzierungstätigkeit (35 - 36)				0,00	0	0,00		
SA 5	Saldo (5) Geldfluss aus der voranschlagswirksamen Gebarung (SA 3 + SA 4)				-15 560,00	-20 000	4 440,00		

Ansatz 8996		PARKGARAGE	RA2023	VA2023	Differenz	RA2023	VA2023	Differenz	BWST	S/D
Konto			Ergebnisrechnung			Finanzierungsrechnung				
<b>Operative Gebarung</b>										
	8996	820000	Zinserträge aus Darlehen und aktiven Finanzinstrumenten	53 992,39	51 700	2 292,39	49 060,71	51 700	-2 639,29	GG3D
<b>SU 21 / SU 31</b>		<b>Summe Erträge / Einzahlungen operative Gebarung</b>		<b>53 992,39</b>	<b>51 700</b>	<b>2 292,39</b>	<b>49 060,71</b>	<b>51 700</b>	<b>-2 639,29</b>	
<b>SU 22 / SU 32</b>		<b>Summe Aufwendungen / Auszahlungen operative Gebarung</b>		<b>0,00</b>	<b>0</b>	<b>0,00</b>	<b>0,00</b>	<b>0</b>	<b>0,00</b>	
<b>SA 0 / SA 1</b>		<b>(0) Nettoergebnis (21 - 22) / Saldo (1) Geldfluss aus der operativen Gebarung (31 - 32)</b>		<b>53 992,39</b>	<b>51 700</b>	<b>2 292,39</b>	<b>49 060,71</b>	<b>51 700</b>	<b>-2 639,29</b>	
<b>SU 23</b>		<b>Summe Haushaltsrücklagen</b>		<b>0,00</b>	<b>0</b>	<b>0,00</b>				
<b>SA 00</b>		<b>Nettoergebnis nach Zuweisung und Entnahmen von Haushaltsrücklagen (SA 0 +/- SU 23)</b>		<b>53 992,39</b>	<b>51 700</b>	<b>2 292,39</b>				
<b>Investive Gebarung</b>										
	8996	245250	Darlehen an Draupassagen Garag Darlehen an Draupassagen Garag				0,00	13 600	-13 600,00	GG3D
	8996	245260	Darlehen an CCV Garagen GmbH Darlehen an CCV Garagen GmbH				162 312,87	155 100	7 212,87	GG3D
<b>SU 33</b>		<b>Summe Einzahlungen investive Gebarung</b>					<b>162 312,87</b>	<b>168 700</b>	<b>-6 387,13</b>	
<b>SU 34</b>		<b>Summe Auszahlungen investive Gebarung</b>					<b>0,00</b>	<b>0</b>	<b>0,00</b>	
<b>SA 2</b>		<b>Saldo (2) Geldfluss aus der investiven Gebarung (33 - 34)</b>					<b>162 312,87</b>	<b>168 700</b>	<b>-6 387,13</b>	
<b>SA 3</b>		<b>Saldo (3) Nettofinanzierungssaldo (SA 1 + SA 2)</b>					<b>211 373,58</b>	<b>220 400</b>	<b>-9 026,42</b>	
<b>Finanzierungstätigkeit</b>										
<b>SU 35</b>		<b>Summe Einzahlungen aus der Finanzierungstätigkeit</b>					<b>0,00</b>	<b>0</b>	<b>0,00</b>	
<b>SU 36</b>		<b>Summe Auszahlungen aus der Finanzierungstätigkeit</b>					<b>0,00</b>	<b>0</b>	<b>0,00</b>	
<b>SA 4</b>		<b>Saldo (4) Geldfluss aus der Finanzierungstätigkeit (35 - 36)</b>					<b>0,00</b>	<b>0</b>	<b>0,00</b>	
<b>SA 5</b>		<b>Saldo (5) Geldfluss aus der voranschlagswirksamen Gebarung (SA 3 + SA 4)</b>					<b>211 373,58</b>	<b>220 400</b>	<b>-9 026,42</b>	

Ansatz 8997	TANKSTELLE	RA2023	VA2023	Differenz	RA2023	VA2023	Differenz	BWST	S/D
Konto		Ergebnisrechnung			Finanzierungsrechnung				
<b>Operative Gebarung</b>									
8997 829300	Sonstige Erträge	0,00	50 000	-50 000,00	0,00	50 000	-50 000,00	GG3	
SU 21 / SU 31	Summe Erträge / Einzahlungen operative Gebarung	0,00	50 000	-50 000,00	0,00	50 000	-50 000,00		
SU 22 / SU 32	Summe Aufwendungen / Auszahlungen operative Gebarung	0,00	0	0,00	0,00	0	0,00		
SA 0 / SA 1	(0) Nettoergebnis (21 - 22) / Saldo (1) Geldfluss aus der operativen Gebarung (31 - 32)	0,00	50 000	-50 000,00	0,00	50 000	-50 000,00		
SU 23	Summe Haushaltsrücklagen	0,00	0	0,00					
SA 00	Nettoergebnis nach Zuweisung und Entnahmen von Haushaltsrücklagen (SA 0 +/- SU 23)	0,00	50 000	-50 000,00					
<b>Investive Gebarung</b>									
SU 33	Summe Einzahlungen investive Gebarung				0,00	0	0,00		
SU 34	Summe Auszahlungen investive Gebarung				0,00	0	0,00		
SA 2	Saldo (2) Geldfluss aus der investiven Gebarung (33 - 34)				0,00	0	0,00		
SA 3	Saldo (3) Nettofinanzierungssaldo (SA 1 + SA 2)				0,00	50 000	-50 000,00		
<b>Finanzierungstätigkeit</b>									
SU 35	Summe Einzahlungen aus der Finanzierungstätigkeit				0,00	0	0,00		
SU 36	Summe Auszahlungen aus der Finanzierungstätigkeit				0,00	0	0,00		
SA 4	Saldo (4) Geldfluss aus der Finanzierungstätigkeit (35 - 36)				0,00	0	0,00		
SA 5	Saldo (5) Geldfluss aus der voranschlagswirksamen Gebarung (SA 3 + SA 4)				0,00	50 000	-50 000,00		

## Detailnachweis der Konten

Einzelplan 9	Finanzwirtschaft (Länder und Gemeinden)	RA2023	VA2023	Differenz	RA2023	VA2023	Differenz	BWST	S/D
		Ergebnisrechnung			Finanzierungsrechnung				
SA 0 / SA 1	(0) Nettoergebnis (21 - 22) / Saldo (1) Geldfluss aus der operativen Gebarung (31 - 32)	143 969 964,76	145 033 100	-1 063 135,24	146 074 679,28	146 049 000	25 679,28		
SA 00	Nettoergebnis nach Zuweisung und Entnahmen von Haushaltsrücklagen (SA 0 +/- SU 23)	143 969 964,76	144 226 800	-256 835,24					
SA 2	Saldo (2) Geldfluss aus der investiven Gebarung (33 - 34)				-224,97	-9 500	9 275,03		
SA 3	Saldo (3) Nettofinanzierungssaldo (SA 1 + SA 2)				146 074 454,31	146 039 500	34 954,31		
SA 4	Saldo (4) Geldfluss aus der Finanzierungstätigkeit (35 - 36)				-37 117,09	-901 900	864 782,91		
SA 5	Saldo (5) Geldfluss aus der voranschlagswirksamen Gebarung (SA 3 + SA 4)				146 037 337,22	145 137 600	899 737,22		
<b>A 90</b>	<b>Gesonderte Verwaltung</b>	<b>RA2023</b>	<b>VA2023</b>	<b>Differenz</b>	<b>RA2023</b>	<b>VA2023</b>	<b>Differenz</b>	<b>BWST</b>	<b>S/D</b>
		Ergebnisrechnung			Finanzierungsrechnung				
SA 0 / SA 1	(0) Nettoergebnis (21 - 22) / Saldo (1) Geldfluss aus der operativen Gebarung (31 - 32)	-3 172 643,96	-3 396 100	223 456,04	-3 020 996,80	-3 180 800	159 803,20		
SA 00	Nettoergebnis nach Zuweisung und Entnahmen von Haushaltsrücklagen (SA 0 +/- SU 23)	-3 172 643,96	-3 396 100	223 456,04					
SA 2	Saldo (2) Geldfluss aus der investiven Gebarung (33 - 34)				-287,36	-1 700	1 412,64		
SA 3	Saldo (3) Nettofinanzierungssaldo (SA 1 + SA 2)				-3 021 284,16	-3 182 500	161 215,84		
SA 4	Saldo (4) Geldfluss aus der Finanzierungstätigkeit (35 - 36)				0,00	1 700	-1 700,00		
SA 5	Saldo (5) Geldfluss aus der voranschlagswirksamen Gebarung (SA 3 + SA 4)				-3 021 284,16	-3 180 800	159 515,84		
<b>UA 900</b>	<b>Gesonderte Verwaltung</b>	<b>RA2023</b>	<b>VA2023</b>	<b>Differenz</b>	<b>RA2023</b>	<b>VA2023</b>	<b>Differenz</b>	<b>BWST</b>	<b>S/D</b>
		Ergebnisrechnung			Finanzierungsrechnung				
SA 0 / SA 1	(0) Nettoergebnis (21 - 22) / Saldo (1) Geldfluss aus der operativen Gebarung (31 - 32)	-3 172 643,96	-3 396 100	223 456,04	-3 020 996,80	-3 180 800	159 803,20		
SA 00	Nettoergebnis nach Zuweisung und Entnahmen von Haushaltsrücklagen (SA 0 +/- SU 23)	-3 172 643,96	-3 396 100	223 456,04					
SA 2	Saldo (2) Geldfluss aus der investiven Gebarung (33 - 34)				-287,36	-1 700	1 412,64		
SA 3	Saldo (3) Nettofinanzierungssaldo (SA 1 + SA 2)				-3 021 284,16	-3 182 500	161 215,84		
SA 4	Saldo (4) Geldfluss aus der Finanzierungstätigkeit (35 - 36)				0,00	1 700	-1 700,00		
SA 5	Saldo (5) Geldfluss aus der voranschlagswirksamen Gebarung (SA 3 + SA 4)				-3 021 284,16	-3 180 800	159 515,84		
<b>Ansatz 9000</b>	<b>GESONDERTE VERWALTUNG - FINANZEN</b>	<b>RA2023</b>	<b>VA2023</b>	<b>Differenz</b>	<b>RA2023</b>	<b>VA2023</b>	<b>Differenz</b>	<b>BWST</b>	<b>S/D</b>
<b>Konto</b>		Ergebnisrechnung			Finanzierungsrechnung				
<b>Operative Gebarung</b>									
	9000 808000	Veräußerungen von Waren	1 310,62	900	410,62	1 216,49	900	316,49	3A
	9000 816000	Kostenbeiträge (-Ersätze) für sonstige Leistungen	31 956,86	22 100	9 856,86	31 956,86	22 100	9 856,86	3A
	9000 816100	Kostenbeiträge (-Ersätze) für sonstige Leistungen	41 474,28	65 000	-23 525,72	54 549,81	65 000	-10 450,19	3BEME
	9000 816110	Kostenbeiträge (-Ersätze) für sonstige Leistungen	6 073,38	5 000	1 073,38	11 754,31	5 000	6 754,31	3BE



Ansatz 9000		GESONDERTE VERWALTUNG - FINANZEN	RA2023	VA2023	Differenz	RA2023	VA2023	Differenz	BWST	S/D
Konto			Ergebnisrechnung			Finanzierungsrechnung				
9000	816300	Kostenbeiträge (-Ersätze) für sonstige Leistungen	10 660,21	7 000	3 660,21	9 991,38	7 000	2 991,38	GG3V	
9000	816550	Kostenbeiträge (-Ersätze) für Personal	9 086,68	9 500	-413,32	9 979,28	9 500	479,28	MDPB	
9000	827550	Kostenersätze für die Überlassung von Bediensteten an Dritte	15 261,48	15 300	-38,52	9 661,78	15 300	-5 638,22	MDPB	
9000	828000	Rückersätze von Aufwendungen	165,00	0	165,00	165,00	0	165,00	3BE	
9000	829000	Sonstige Erträge	1 390,19	0	1 390,19	1 423,98	0	1 423,98	3BE	
9000	829010	Sonstige Erträge	3 366,42	0	3 366,42	3 427,92	0	3 427,92	3BE	
9000	861501	Transfers von Ländern, Landesfonds u. -kammern -Personal	0,00	100	-100,00	0,00	100	-100,00	MDP	
9000	867000	Transfers von privaten Organisationen ohne Erwerbszweck	626,68	0	626,68	626,68	0	626,68	GG3	
<b>SU 21 / SU 31</b>		<b>Summe Erträge / Einzahlungen operative Gebarung</b>	<b>121 371,80</b>	<b>124 900</b>	<b>-3 528,20</b>	<b>134 753,49</b>	<b>124 900</b>	<b>9 853,49</b>		
9000	400000	Geringwertige Wirtschaftsgüter (GWG)	119,32	100	19,32	119,32	100	19,32	GG3	139
9000	400009	Geringwertige Wirtschaftsgüter - intern - Zentraler Service	50,87	300	-249,13	50,87	300	-249,13	4RV	9958
9000	413000	Handelswaren zur entgeltlichen Weitergabe	3 906,93	4 900	-993,07	3 906,93	4 900	-993,07	3A	
9000	454000	Reinigungsmittel	0,00	100	-100,00	0,00	100	-100,00	GG3	139
9000	456000	Schreib-, Zeichen- und sonstige Büromittel	0,00	100	-100,00	0,00	100	-100,00	GG3	139
9000	456009	Schreib-, Zeichen- und sonstige Büromittel - intern - Zentraler Service	3 721,42	4 000	-278,58	3 721,42	4 000	-278,58	4RV	9958
9000	457000	Druckwerke	1 044,26	1 000	44,26	1 044,26	1 000	44,26	GG3	139
9000	457009	Druckwerke - intern - Zentraler Service	767,93	3 000	-2 232,07	767,93	3 000	-2 232,07	4RV	9958
9000	459000	Sonstige Verbrauchsgüter	26,77	200	-173,23	26,77	200	-173,23	GG3	139
9000	459009	Sonstige Verbrauchsgüter - intern - Zentraler Service	3,24	300	-296,76	3,24	300	-296,76	4RV	9958
9000	500000	Geldbezüge, Beamte AV	497 334,24	490 000	7 334,24	499 780,13	490 000	9 780,13	MDPL	9940
9000	501000	Geldbezüge, Beamte HV	20 483,52	0	20 483,52	24 580,22	0	24 580,22	MDPL	9940
9000	510000	Geldbezüge, Vertragsbedienstete AV	1 667 771,00	1 711 200	-43 429,00	1 667 771,00	1 711 200	-43 429,00	MDPL	9940
9000	520000	Geldbezüge, Angestellte ganzjährig beschäftigt	16 318,70	19 000	-2 681,30	16 318,70	19 000	-2 681,30	MDPL	9940
9000	522000	Geldbezüge, Angestellte nicht ganzjährig beschäftigt	6 864,37	37 100	-30 235,63	6 864,37	37 100	-30 235,63	MDPL	9940
9000	563000	Sonstige Aufwandsentschädigungen	16 950,68	16 800	150,68	16 960,70	16 800	160,70	MDPL	9940
9000	565000	Mehrleistungsvergütungen	8 372,54	23 800	-15 427,46	8 372,54	23 800	-15 427,46	MDPL	9940
9000	566000	Zuwendungen aus Anlass von Dienstjubiläen	32 125,28	32 100	25,28	8 375,72	32 100	-23 724,28	MDPL	9940
9000	569000	Sonstige Nebengebühren	13 206,83	13 100	106,83	13 298,89	13 100	198,89	MDPL	9940
9000	580000	DGB zum Ausgleichsfonds für Familienbeihilfen	77 724,78	84 200	-6 475,22	77 611,54	84 200	-6 588,46	MDPL	9940
9000	581000	Dienstgeberbeiträge zur Alterssicherung	198 165,15	210 100	-11 934,85	198 165,15	210 100	-11 934,85	MDPL	9940
9000	581010	Dienstgeberbeiträge zur Alterssicherung - Betriebspension	28 851,02	26 100	2 751,02	28 851,02	26 100	2 751,02	MDPL	9940
9000	582000	Sonstige DGB zur sozialen Sicherheit	168 217,01	176 600	-8 382,99	168 551,88	176 600	-8 048,12	MDPL	9940
9000	591000	Dotierung von Rückstellungen für Abfertigungen	52 153,92	14 500	37 653,92				3BE	9944
9000	592000	Dotierung von Rückstellungen für Jubiläumszuwendungen	52 539,34	16 400	36 139,34				3BE	9944
9000	593000	Dotierung von Rückstellungen für nicht konsumierte Urlaube	5 421,31	40 500	-35 078,69				3BE	9944
9000	593100	Dotierung von Rückstellungen für nicht konsumierte Gleitzeit	11 803,42	200	11 603,42				3BE	9944
9000	618000	Instandhaltung von sonstigen Anlagen	0,00	100	-100,00	0,00	100	-100,00	3A	
9000	620000	Transporte durch die Bahn	180,33	1 000	-819,67	180,33	1 000	-819,67	GG3	139
9000	621000	Sonstige Transporte	0,00	1 000	-1 000,00	0,00	1 000	-1 000,00	GG3	139
9000	630000	Postdienste	53 990,36	64 200	-10 209,64	53 990,36	64 200	-10 209,64	MDIT	9949
9000	631700	Telekommunikationsdienste - MDIT	4 043,86	4 200	-156,14	4 043,86	4 200	-156,14	MDIT	9947

Ansatz 9000		GESONDERTE VERWALTUNG - FINANZEN	RA2023	VA2023	Differenz	RA2023	VA2023	Differenz	BWST	S/D
Konto			Ergebnisrechnung			Finanzierungsrechnung				
9000	640000	Rechts- und Beratungsaufwand	14 173,13	37 000	-22 826,87	31 959,35	37 000	-5 040,65	GG3	139
9000	640100	Rechts- und Beratungsaufwand	6 420,00	12 000	-5 580,00	6 245,00	12 000	-5 755,00	GG3R	
9000	670000	Versicherungen	25 259,69	28 300	-3 040,31	25 259,69	28 300	-3 040,31	GG3V	9950
9000	680700	Planmäßige Abschreibung - Amts-, Betriebs- und Geschäftsausstattung	2 993,07	1 700	1 293,07				3BE	9969
9000	690800	Abschreibung von Forderungen (Schadensfälle)	6 909,56	15 000	-8 090,44				3BE	9951
9000	691000	Schadensfälle	21 045,40	0	21 045,40	21 045,40	0	21 045,40	GG3	
9000	695000	Wertberichtigungen zu kurzfristigen Forderungen (LuL)	6 377,24	127 000	-120 622,76				3BE	
9000	700000	Miet- und Pachtaufwand	0,00	1 200	-1 200,00	0,00	1 200	-1 200,00	GG3	139
9000	700069	Miet- und Pachtaufwand - intern - Bambergssäle	0,00	1 300	-1 300,00	0,00	1 300	-1 300,00	GG3	
9000	710000	Öffentliche Abgaben, ohne Gebühren gem. FAG	55 609,70	70 000	-14 390,30	55 609,70	70 000	-14 390,30	GG3R	314
9000	723000	Amtspauschalien und Repräsentationsaufwendungen	1 492,27	1 600	-107,73	767,27	1 600	-832,73	GG3	
9000	723010	Amtspauschalien und Repräsentationsaufwendungen	464,13	1 300	-835,87	464,13	1 300	-835,87	GG3	
9000	724100	Reisegebühren (einschl. Km-Geld)	5 511,77	7 000	-1 488,23	5 511,77	7 000	-1 488,23	GG3	139
9000	726000	Mitgliedsbeiträge an Institutionen	135,42	300	-164,58	135,42	300	-164,58	GG3	139
9000	728000	Entgelte für sonstige Leistungen	11 599,68	29 000	-17 400,32	11 599,68	29 000	-17 400,32	GG3	139
9000	728100	Entgelte für sonstige Leistungen	1 349,32	2 700	-1 350,68	1 278,75	2 700	-1 421,25	GG3R	314
9000	728219	Entgelte für sonstige Leistungen - intern - Druckerei	1 426,00	1 100	326,00	1 426,00	1 100		MDIT	9955
9000	728509	Entgelte für sonstige Leistungen - intern - EDV	183 270,11	174 900	8 370,11	183 270,11	174 900	8 370,11	MDIT	9955
9000	728709	Entgelte für sonstige Leistungen - intern - Telefonanlage	4 788,00	6 400	-1 612,00	4 788,00	6 400	-1 612,00	MDIT	9957
9000	728800	Entgelte für sonstige Leistungen - Seminargebühren	3 032,87	7 000	-3 967,13	3 032,87	7 000	-3 967,13	GG3	9945
<b>SU 22 / SU 32</b>		<b>Summe Aufwendungen / Auszahlungen operative Gebarung</b>	<b>3 294 015,76</b>	<b>3 521 000</b>	<b>-226 984,24</b>	<b>3 155 750,29</b>	<b>3 305 700</b>	<b>-149 949,71</b>		
<b>SA 0 / SA 1</b>		<b>(0) Nettoergebnis (21 - 22) / Saldo (1) Geldfluss aus der operativen Gebarung (31 - 32)</b>	<b>-3 172 643,96</b>	<b>-3 396 100</b>	<b>223 456,04</b>	<b>-3 020 996,80</b>	<b>-3 180 800</b>	<b>159 803,20</b>		
<b>SU 23</b>		<b>Summe Haushaltsrücklagen</b>	<b>0,00</b>	<b>0</b>	<b>0,00</b>					
<b>SA 00</b>		<b>Nettoergebnis nach Zuweisung und Entnahmen von Haushaltsrücklagen (SA 0 +/- SU 23)</b>	<b>-3 172 643,96</b>	<b>-3 396 100</b>	<b>223 456,04</b>					
<b>Investive Gebarung</b>										
<b>SU 33</b>		<b>Summe Einzahlungen investive Gebarung</b>				<b>0,00</b>	<b>0</b>	<b>0,00</b>		
9000	042220	Amts-, Betriebs- und Geschäftsausstattung				287,36	1 700	-1 412,64	2HL	9973
<b>SU 34</b>		<b>Summe Auszahlungen investive Gebarung</b>				<b>287,36</b>	<b>1 700</b>	<b>-1 412,64</b>		
<b>SA 2</b>		<b>Saldo (2) Geldfluss aus der investiven Gebarung (33 - 34)</b>				<b>-287,36</b>	<b>-1 700</b>	<b>1 412,64</b>		
<b>SA 3</b>		<b>Saldo (3) Nettofinanzierungssaldo (SA 1 + SA 2)</b>				<b>-3 021 284,16</b>	<b>-3 182 500</b>	<b>161 215,84</b>		
<b>Finanzierungstätigkeit</b>										
9000	346100	Investitionsdarlehen von Finanzunternehmen				0,00	1 700	-1 700,00	GG3D	
<b>SU 35</b>		<b>Summe Einzahlungen aus der Finanzierungstätigkeit</b>				<b>0,00</b>	<b>1 700</b>	<b>-1 700,00</b>		
<b>SU 36</b>		<b>Summe Auszahlungen aus der Finanzierungstätigkeit</b>				<b>0,00</b>	<b>0</b>	<b>0,00</b>		
<b>SA 4</b>		<b>Saldo (4) Geldfluss aus der Finanzierungstätigkeit (35 - 36)</b>				<b>0,00</b>	<b>1 700</b>	<b>-1 700,00</b>		
<b>SA 5</b>		<b>Saldo (5) Geldfluss aus der voranschlagswirksamen Gebarung (SA 3 + SA 4)</b>				<b>-3 021 284,16</b>	<b>-3 180 800</b>	<b>159 515,84</b>		

A 91	Kapitalvermögen und Stiftungen ohne eigene Rechtspersönlichkeit	RA2023	VA2023	Differenz	RA2023	VA2023	Differenz	BWST	S/D
		Ergebnisrechnung			Finanzierungsrechnung				
SA 0 / SA 1	(0) Nettoergebnis (21 - 22) / Saldo (1) Geldfluss aus der operativen Gebarung (31 - 32)	1 400 385,10	1 909 800	-509 414,90	686 578,07	2 108 900	-1 422 321,93		
SA 00	Nettoergebnis nach Zuweisung und Entnahmen von Haushaltsrücklagen (SA 0 +/- SU 23)	1 400 385,10	1 909 800	-509 414,90					
SA 2	Saldo (2) Geldfluss aus der investiven Gebarung (33 - 34)				62,39	-7 800	7 862,39		
SA 3	Saldo (3) Nettofinanzierungssaldo (SA 1 + SA 2)				686 640,46	2 101 100	-1 414 459,54		
SA 4	Saldo (4) Geldfluss aus der Finanzierungstätigkeit (35 - 36)				0,00	0	0,00		
SA 5	Saldo (5) Geldfluss aus der voranschlagswirksamen Gebarung (SA 3 + SA 4)				686 640,46	2 101 100	-1 414 459,54		
UA 910	Geldverkehr	RA2023	VA2023	Differenz	RA2023	VA2023	Differenz	BWST	S/D
		Ergebnisrechnung			Finanzierungsrechnung				
SA 0 / SA 1	(0) Nettoergebnis (21 - 22) / Saldo (1) Geldfluss aus der operativen Gebarung (31 - 32)	-55 583,50	-85 600	30 016,50	-56 516,58	-80 400	23 883,42		
SA 00	Nettoergebnis nach Zuweisung und Entnahmen von Haushaltsrücklagen (SA 0 +/- SU 23)	-55 583,50	-85 600	30 016,50					
SA 2	Saldo (2) Geldfluss aus der investiven Gebarung (33 - 34)				0,00	0	0,00		
SA 3	Saldo (3) Nettofinanzierungssaldo (SA 1 + SA 2)				-56 516,58	-80 400	23 883,42		
SA 4	Saldo (4) Geldfluss aus der Finanzierungstätigkeit (35 - 36)				0,00	0	0,00		
SA 5	Saldo (5) Geldfluss aus der voranschlagswirksamen Gebarung (SA 3 + SA 4)				-56 516,58	-80 400	23 883,42		

Ansatz 9100 Konto	Geldverkehr	RA2023	VA2023	Differenz	RA2023	VA2023	Differenz	BWST	S/D
		Ergebnisrechnung			Finanzierungsrechnung				
<b>Operative Gebarung</b>									
9100 823000	Sonstige Zinserträge	69 174,09	0	69 174,09	68 521,04	0	68 521,04	3BE	
9100 829000	Sonstige Erträge	1 427,98	0	1 427,98	1 432,56	0	1 432,56	3BE	
<b>SU 21 / SU 31</b>	<b>Summe Erträge / Einzahlungen operative Gebarung</b>	<b>70 602,07</b>	<b>0</b>	<b>70 602,07</b>	<b>69 953,60</b>	<b>0</b>	<b>69 953,60</b>		
9100 457000	Druckwerke	0,00	100	-100,00	0,00	100	-100,00	3BE	
9100 650100	Zinsen für Finanzschulden in E uro	18 950,84	0	18 950,84	18 950,84	0	18 950,84	3BE	
9100 652000	Sonstige Zinsen - Inland	36 599,45	0	36 599,45	36 599,45	0	36 599,45	3BE	
9100 659000	Geldverkehrs- und Bankspesen	65 575,09	80 000	-14 424,91	66 378,01	80 000	-13 621,99	3BE	
9100 690800	Abschreibung von Forderungen (Schadensfälle)	187,45	200	-12,55				3BE	9951
9100 695000	Wertberichtigungen zu kurzfristigen Forderungen (LuL)	27,18	5 000	-4 972,82				3BE	
9100 710100	Öffentliche Abgaben/Ausgaben - KEST	4 845,56	300	4 545,56	4 541,88	300	4 241,88	3BE	
<b>SU 22 / SU 32</b>	<b>Summe Aufwendungen / Auszahlungen operative Gebarung</b>	<b>126 185,57</b>	<b>85 600</b>	<b>40 585,57</b>	<b>126 470,18</b>	<b>80 400</b>	<b>46 070,18</b>		
<b>SA 0 / SA 1</b>	<b>(0) Nettoergebnis (21 - 22) / Saldo (1) Geldfluss aus der operativen Gebarung (31 - 32)</b>	<b>-55 583,50</b>	<b>-85 600</b>	<b>30 016,50</b>	<b>-56 516,58</b>	<b>-80 400</b>	<b>23 883,42</b>		
<b>SU 23</b>	<b>Summe Haushaltsrücklagen</b>	<b>0,00</b>	<b>0</b>	<b>0,00</b>					
<b>SA 00</b>	<b>Nettoergebnis nach Zuweisung und Entnahmen von Haushaltsrücklagen (SA 0 +/- SU 23)</b>	<b>-55 583,50</b>	<b>-85 600</b>	<b>30 016,50</b>					
<b>Investive Gebarung</b>									
<b>SU 33</b>	<b>Summe Einzahlungen investive Gebarung</b>				<b>0,00</b>	<b>0</b>	<b>0,00</b>		
<b>SU 34</b>	<b>Summe Auszahlungen investive Gebarung</b>				<b>0,00</b>	<b>0</b>	<b>0,00</b>		
<b>SA 2</b>	<b>Saldo (2) Geldfluss aus der investiven Gebarung (33 - 34)</b>				<b>0,00</b>	<b>0</b>	<b>0,00</b>		
<b>SA 3</b>	<b>Saldo (3) Nettofinanzierungssaldo (SA 1 + SA 2)</b>				<b>-56 516,58</b>	<b>-80 400</b>	<b>23 883,42</b>		
<b>Finanzierungstätigkeit</b>									
<b>SU 35</b>	<b>Summe Einzahlungen aus der Finanzierungstätigkeit</b>				<b>0,00</b>	<b>0</b>	<b>0,00</b>		
<b>SU 36</b>	<b>Summe Auszahlungen aus der Finanzierungstätigkeit</b>				<b>0,00</b>	<b>0</b>	<b>0,00</b>		
<b>SA 4</b>	<b>Saldo (4) Geldfluss aus der Finanzierungstätigkeit (35 - 36)</b>				<b>0,00</b>	<b>0</b>	<b>0,00</b>		
<b>SA 5</b>	<b>Saldo (5) Geldfluss aus der voranschlagswirksamen Gebarung (SA 3 + SA 4)</b>				<b>-56 516,58</b>	<b>-80 400</b>	<b>23 883,42</b>		
<b>UA 911</b>	<b>Darlehen (soweit nicht aufgeteilt)</b>	<b>RA2023</b>	<b>VA2023</b>	<b>Differenz</b>	<b>RA2023</b>	<b>VA2023</b>	<b>Differenz</b>	<b>BWST</b>	<b>S/D</b>
<b>SA 0 / SA 1</b>	<b>(0) Nettoergebnis (21 - 22) / Saldo (1) Geldfluss aus der operativen Gebarung (31 - 32)</b>	<b>1 291,33</b>	<b>200</b>	<b>1 091,33</b>	<b>915,90</b>	<b>200</b>	<b>715,90</b>		
<b>SA 00</b>	<b>Nettoergebnis nach Zuweisung und Entnahmen von Haushaltsrücklagen (SA 0 +/- SU 23)</b>	<b>1 291,33</b>	<b>200</b>	<b>1 091,33</b>					
<b>SA 2</b>	<b>Saldo (2) Geldfluss aus der investiven Gebarung (33 - 34)</b>				<b>5 721,31</b>	<b>5 400</b>	<b>321,31</b>		
<b>SA 3</b>	<b>Saldo (3) Nettofinanzierungssaldo (SA 1 + SA 2)</b>				<b>6 637,21</b>	<b>5 600</b>	<b>1 037,21</b>		
<b>SA 4</b>	<b>Saldo (4) Geldfluss aus der Finanzierungstätigkeit (35 - 36)</b>				<b>0,00</b>	<b>0</b>	<b>0,00</b>		
<b>SA 5</b>	<b>Saldo (5) Geldfluss aus der voranschlagswirksamen Gebarung (SA 3 + SA 4)</b>				<b>6 637,21</b>	<b>5 600</b>	<b>1 037,21</b>		

Ansatz 9110 Konto	Darlehen (soweit nicht aufgeteilt)	RA2023	VA2023	Differenz	RA2023	VA2023	Differenz	BWST	S/D
		Ergebnisrechnung			Finanzierungsrechnung				
<b>Operative Gebarung</b>									
9110 820000	Zinserträge aus Darlehen und aktiven Finanzinstrumenten	1 114,54	200	914,54	915,90	200	715,90	GG3D	
<b>SU 21 / SU 31</b>	<b>Summe Erträge / Einzahlungen operative Gebarung</b>	<b>1 114,54</b>	<b>200</b>	<b>914,54</b>	<b>915,90</b>	<b>200</b>	<b>715,90</b>		
9110 650000	Zinsen für Finanzschulden - in Euro	-176,79	0	-176,79	0,00	0	0,00	GG3D	
<b>SU 22 / SU 32</b>	<b>Summe Aufwendungen / Auszahlungen operative Gebarung</b>	<b>-176,79</b>	<b>0</b>	<b>-176,79</b>	<b>0,00</b>	<b>0</b>	<b>0,00</b>		
<b>SA 0 / SA 1</b>	<b>(0) Nettoergebnis (21 - 22) / Saldo (1) Geldfluss aus der operativen Gebarung (31 - 32)</b>	<b>1 291,33</b>	<b>200</b>	<b>1 091,33</b>	<b>915,90</b>	<b>200</b>	<b>715,90</b>		
<b>SU 23</b>	<b>Summe Haushaltsrücklagen</b>	<b>0,00</b>	<b>0</b>	<b>0,00</b>					
<b>SA 00</b>	<b>Nettoergebnis nach Zuweisung und Entnahmen von Haushaltsrücklagen (SA 0 +/- SU 23)</b>	<b>1 291,33</b>	<b>200</b>	<b>1 091,33</b>					
<b>Investive Gebarung</b>									
9110 245150	Darlehen an Buwog Süd GmbH Rainweg 260				2 101,32	2 100	1,32	GG3D	
9110 245220	Darlehen an meine Heimat div. div. BVH ehm.Gem. Landskron 17,28,39,40,61,73,75				2 795,31	2 500	295,31	GG3D	
9110 245310	Darlehen an Buwog Süd GmbH Rai Darlehen an Buwog Süd GmbH Rai				824,68	800	24,68	GG3D	
<b>SU 33</b>	<b>Summe Einzahlungen investive Gebarung</b>				<b>5 721,31</b>	<b>5 400</b>	<b>321,31</b>		
<b>SU 34</b>	<b>Summe Auszahlungen investive Gebarung</b>				<b>0,00</b>	<b>0</b>	<b>0,00</b>		
<b>SA 2</b>	<b>Saldo (2) Geldfluss aus der investiven Gebarung (33 - 34)</b>				<b>5 721,31</b>	<b>5 400</b>	<b>321,31</b>		
<b>SA 3</b>	<b>Saldo (3) Nettofinanzierungssaldo (SA 1 + SA 2)</b>				<b>6 637,21</b>	<b>5 600</b>	<b>1 037,21</b>		
<b>Finanzierungstätigkeit</b>									
<b>SU 35</b>	<b>Summe Einzahlungen aus der Finanzierungstätigkeit</b>				<b>0,00</b>	<b>0</b>	<b>0,00</b>		
<b>SU 36</b>	<b>Summe Auszahlungen aus der Finanzierungstätigkeit</b>				<b>0,00</b>	<b>0</b>	<b>0,00</b>		
<b>SA 4</b>	<b>Saldo (4) Geldfluss aus der Finanzierungstätigkeit (35 - 36)</b>				<b>0,00</b>	<b>0</b>	<b>0,00</b>		
<b>SA 5</b>	<b>Saldo (5) Geldfluss aus der voranschlagswirksamen Gebarung (SA 3 + SA 4)</b>				<b>6 637,21</b>	<b>5 600</b>	<b>1 037,21</b>		
<b>UA 914</b>	<b>Beteiligungen</b>	<b>RA2023</b>	<b>VA2023</b>	<b>Differenz</b>	<b>RA2023</b>	<b>VA2023</b>	<b>Differenz</b>	<b>BWST</b>	<b>S/D</b>
		Ergebnisrechnung			Finanzierungsrechnung				
<b>SA 0 / SA 1</b>	<b>(0) Nettoergebnis (21 - 22) / Saldo (1) Geldfluss aus der operativen Gebarung (31 - 32)</b>	<b>1 446 472,32</b>	<b>2 189 100</b>	<b>-742 627,68</b>	<b>733 973,80</b>	<b>2 189 100</b>	<b>-1 455 126,20</b>		
<b>SA 00</b>	<b>Nettoergebnis nach Zuweisung und Entnahmen von Haushaltsrücklagen (SA 0 +/- SU 23)</b>	<b>1 446 472,32</b>	<b>2 189 100</b>	<b>-742 627,68</b>					
<b>SA 2</b>	<b>Saldo (2) Geldfluss aus der investiven Gebarung (33 - 34)</b>				<b>-5 658,92</b>	<b>-13 200</b>	<b>7 541,08</b>		
<b>SA 3</b>	<b>Saldo (3) Nettofinanzierungssaldo (SA 1 + SA 2)</b>				<b>728 314,88</b>	<b>2 175 900</b>	<b>-1 447 585,12</b>		
<b>SA 4</b>	<b>Saldo (4) Geldfluss aus der Finanzierungstätigkeit (35 - 36)</b>				<b>0,00</b>	<b>0</b>	<b>0,00</b>		
<b>SA 5</b>	<b>Saldo (5) Geldfluss aus der voranschlagswirksamen Gebarung (SA 3 + SA 4)</b>				<b>728 314,88</b>	<b>2 175 900</b>	<b>-1 447 585,12</b>		

Ansatz 9140 Konto	Beteiligungen	RA2023	VA2023	Differenz	RA2023	VA2023	Differenz	BWST	S/D
		Ergebnisrechnung			Finanzierungsrechnung				
<b>Operative Gebarung</b>									
9140 820000	Zinserträge aus Darlehen und aktiven Finanzinstrumenten	0,00	1 700 000	-1 700 000,00	0,00	1 700 000	-1 700 000,00	GG3	
9140 820100	Zinserträge aus Darlehen und aktiven Finanzinstrumenten	15 899,56	15 800	99,56	15 899,56	15 800	99,56	GG3	
9140 822000	Dividenden und Gewinnabfuhren von Beteiligungen	878 579,24	918 000	-39 420,76	878 579,24	918 000	-39 420,76	GG3	
9140 829000	Sonstige Erträge	55 240,00	46 300	8 940,00	46 175,00	46 300	-125,00	GG3	
9140 860001	Transfers von Bund, Bundesfonds u. -kammern	199 966,00	0	199 966,00	199 966,00	0	199 966,00	GG3	
<b>SU 21 / SU 31</b>	<b>Summe Erträge / Einzahlungen operative Gebarung</b>	<b>3 602 697,50</b>	<b>2 680 100</b>	<b>922 597,50</b>	<b>1 140 619,80</b>	<b>2 680 100</b>	<b>-1 539 480,20</b>		
9140 650000	Zinsen für Finanzschulden - in Euro	-0,07	0	-0,07	0,00	0	0,00	GG3D	9943
9140 694000	Aufwendungen aus der Bewertung von Beteiligungen	1 549 579,25	0	1 549 579,25				3BE	
9140 710000	Öffentliche Abgaben, ohne Gebühren gem. FAG	155 746,00	191 000	-35 254,00	155 746,00	191 000	-35 254,00	GG3R	
9140 710100	Öffentliche Abgaben/Ausgaben - KEST	0,00	300 000	-300 000,00	0,00	300 000	-300 000,00	GG3	
9140 755000	Transfers an Unternehmen (ohne Finanzunternehmen) und andere	450 900,00	0	450 900,00	250 900,00	0	250 900,00	GG3	
<b>SU 22 / SU 32</b>	<b>Summe Aufwendungen / Auszahlungen operative Gebarung</b>	<b>2 156 225,18</b>	<b>491 000</b>	<b>1 665 225,18</b>	<b>406 646,00</b>	<b>491 000</b>	<b>-84 354,00</b>		
<b>SA 0 / SA 1</b>	<b>(0) Nettoergebnis (21 - 22) / Saldo (1) Geldfluss aus der operativen Gebarung (31 - 32)</b>	<b>1 446 472,32</b>	<b>2 189 100</b>	<b>-742 627,68</b>	<b>733 973,80</b>	<b>2 189 100</b>	<b>-1 455 126,20</b>		
<b>SU 23</b>	<b>Summe Haushaltsrücklagen</b>	<b>0,00</b>	<b>0</b>	<b>0,00</b>					
<b>SA 00</b>	<b>Nettoergebnis nach Zuweisung und Entnahmen von Haushaltsrücklagen (SA 0 +/- SU 23)</b>	<b>1 446 472,32</b>	<b>2 189 100</b>	<b>-742 627,68</b>					
<b>Investive Gebarung</b>									
9140 245290	Darlehen an Bestattung Kärnten				25 951,20	25 900	51,20	GG3D	
9140 245300	Darlehen an Stadtmarketing Villach ehem. Villacher Kirchtags GmbH				13 479,88	13 400	79,88	GG3D	
9140 806000	Veräußerungen von Beteiligungen				7 060,00	0	7 060,00	GG3	
<b>SU 33</b>	<b>Summe Einzahlungen investive Gebarung</b>				<b>46 491,08</b>	<b>39 300</b>	<b>7 191,08</b>		
9140 080000	Beteiligungen				52 150,00	52 500	-350,00	GG3	
<b>SU 34</b>	<b>Summe Auszahlungen investive Gebarung</b>				<b>52 150,00</b>	<b>52 500</b>	<b>-350,00</b>		
<b>SA 2</b>	<b>Saldo (2) Geldfluss aus der investiven Gebarung (33 - 34)</b>				<b>-5 658,92</b>	<b>-13 200</b>	<b>7 541,08</b>		
<b>SA 3</b>	<b>Saldo (3) Nettofinanzierungssaldo (SA 1 + SA 2)</b>				<b>728 314,88</b>	<b>2 175 900</b>	<b>-1 447 585,12</b>		
<b>Finanzierungstätigkeit</b>									
<b>SU 35</b>	<b>Summe Einzahlungen aus der Finanzierungstätigkeit</b>				<b>0,00</b>	<b>0</b>	<b>0,00</b>		
<b>SU 36</b>	<b>Summe Auszahlungen aus der Finanzierungstätigkeit</b>				<b>0,00</b>	<b>0</b>	<b>0,00</b>		
<b>SA 4</b>	<b>Saldo (4) Geldfluss aus der Finanzierungstätigkeit (35 - 36)</b>				<b>0,00</b>	<b>0</b>	<b>0,00</b>		
<b>SA 5</b>	<b>Saldo (5) Geldfluss aus der voranschlagswirksamen Gebarung (SA 3 + SA 4)</b>				<b>728 314,88</b>	<b>2 175 900</b>	<b>-1 447 585,12</b>		

UA 916	Schadenersätze von Dritten (soweit nicht aufteilbar)	RA2023	VA2023	Differenz	RA2023	VA2023	Differenz	BWST	S/D
		Ergebnisrechnung			Finanzierungsrechnung				
SA 0 / SA 1	(0) Nettoergebnis (21 - 22) / Saldo (1) Geldfluss aus der operativen Gebarung (31 - 32)	8 204,95	-193 900	202 104,95	8 204,95	0	8 204,95		
SA 00	Nettoergebnis nach Zuweisung und Entnahmen von Haushaltsrücklagen (SA 0 +/- SU 23)	8 204,95	-193 900	202 104,95					
SA 2	Saldo (2) Geldfluss aus der investiven Gebarung (33 - 34)				0,00	0	0,00		
SA 3	Saldo (3) Nettofinanzierungssaldo (SA 1 + SA 2)				8 204,95	0	8 204,95		
SA 4	Saldo (4) Geldfluss aus der Finanzierungstätigkeit (35 - 36)				0,00	0	0,00		
SA 5	Saldo (5) Geldfluss aus der voranschlagswirksamen Gebarung (SA 3 + SA 4)				8 204,95	0	8 204,95		
<b>Ansatz 9160</b>	<b>Schadenersätze von Dritten (soweit nicht aufteilbar)</b>	<b>RA2023</b>	<b>VA2023</b>	<b>Differenz</b>	<b>RA2023</b>	<b>VA2023</b>	<b>Differenz</b>	<b>BWST</b>	<b>S/D</b>
<b>Konto</b>		<b>Ergebnisrechnung</b>			<b>Finanzierungsrechnung</b>				
<b>Operative Gebarung</b>									
9160 819000	Übrige nicht finanzierungswirksame Erträge	8 204,95	0	8 204,95				3BE	
9160 829000	Sonstige Erträge	0,00	0	0,00	8 204,95	0	8 204,95	GG3R	
<b>SU 21 / SU 31</b>	<b>Summe Erträge / Einzahlungen operative Gebarung</b>	<b>8 204,95</b>	<b>0</b>	<b>8 204,95</b>	<b>8 204,95</b>	<b>0</b>	<b>8 204,95</b>		
9160 695000	Wertberichtigungen zu kurzfristigen Forderungen (LuL)	0,00	193 900	-193 900,00				3BE	
<b>SU 22 / SU 32</b>	<b>Summe Aufwendungen / Auszahlungen operative Gebarung</b>	<b>0,00</b>	<b>193 900</b>	<b>-193 900,00</b>	<b>0,00</b>	<b>0</b>	<b>0,00</b>		
SA 0 / SA 1	(0) Nettoergebnis (21 - 22) / Saldo (1) Geldfluss aus der operativen Gebarung (31 - 32)	8 204,95	-193 900	202 104,95	8 204,95	0	8 204,95		
SU 23	Summe Haushaltsrücklagen	0,00	0	0,00					
SA 00	Nettoergebnis nach Zuweisung und Entnahmen von Haushaltsrücklagen (SA 0 +/- SU 23)	8 204,95	-193 900	202 104,95					
<b>Investive Gebarung</b>									
SU 33	Summe Einzahlungen investive Gebarung				0,00	0	0,00		
SU 34	Summe Auszahlungen investive Gebarung				0,00	0	0,00		
SA 2	Saldo (2) Geldfluss aus der investiven Gebarung (33 - 34)				0,00	0	0,00		
SA 3	Saldo (3) Nettofinanzierungssaldo (SA 1 + SA 2)				8 204,95	0	8 204,95		
<b>Finanzierungstätigkeit</b>									
SU 35	Summe Einzahlungen aus der Finanzierungstätigkeit				0,00	0	0,00		
SU 36	Summe Auszahlungen aus der Finanzierungstätigkeit				0,00	0	0,00		
SA 4	Saldo (4) Geldfluss aus der Finanzierungstätigkeit (35 - 36)				0,00	0	0,00		
SA 5	Saldo (5) Geldfluss aus der voranschlagswirksamen Gebarung (SA 3 + SA 4)				8 204,95	0	8 204,95		



A 92	Öffentliche Abgaben	RA2023	VA2023	Differenz	RA2023	VA2023	Differenz	BWST	S/D
		Ergebnisrechnung			Finanzierungsrechnung				
SA 0 / SA 1	(0) Nettoergebnis (21 - 22) / Saldo (1) Geldfluss aus der operativen Gebarung (31 - 32)	153 685 969,92	153 360 700	325 269,92	153 176 188,68	154 004 800	-828 611,32		
SA 00	Nettoergebnis nach Zuweisung und Entnahmen von Haushaltsrücklagen (SA 0 +/- SU 23)	153 685 969,92	152 554 400	1 131 569,92					
SA 2	Saldo (2) Geldfluss aus der investiven Gebarung (33 - 34)				0,00	0	0,00		
SA 3	Saldo (3) Nettofinanzierungssaldo (SA 1 + SA 2)				153 176 188,68	154 004 800	-828 611,32		
SA 4	Saldo (4) Geldfluss aus der Finanzierungstätigkeit (35 - 36)				0,00	0	0,00		
SA 5	Saldo (5) Geldfluss aus der voranschlagswirksamen Gebarung (SA 3 + SA 4)				153 176 188,68	154 004 800	-828 611,32		
UA 920	Ausschließliche Gemeindeabgaben	RA2023	VA2023	Differenz	RA2023	VA2023	Differenz	BWST	S/D
		Ergebnisrechnung			Finanzierungsrechnung				
SA 0 / SA 1	(0) Nettoergebnis (21 - 22) / Saldo (1) Geldfluss aus der operativen Gebarung (31 - 32)	51 688 752,74	50 875 700	813 052,74	51 178 971,50	51 519 800	-340 828,50		
SA 00	Nettoergebnis nach Zuweisung und Entnahmen von Haushaltsrücklagen (SA 0 +/- SU 23)	51 688 752,74	50 069 400	1 619 352,74					
SA 2	Saldo (2) Geldfluss aus der investiven Gebarung (33 - 34)				0,00	0	0,00		
SA 3	Saldo (3) Nettofinanzierungssaldo (SA 1 + SA 2)				51 178 971,50	51 519 800	-340 828,50		
SA 4	Saldo (4) Geldfluss aus der Finanzierungstätigkeit (35 - 36)				0,00	0	0,00		
SA 5	Saldo (5) Geldfluss aus der voranschlagswirksamen Gebarung (SA 3 + SA 4)				51 178 971,50	51 519 800	-340 828,50		
Ansatz 9200 Konto	Ausschließliche Gemeindeabgaben	RA2023	VA2023	Differenz	RA2023	VA2023	Differenz	BWST	S/D
		Ergebnisrechnung			Finanzierungsrechnung				
<b>Operative Gebarung</b>									
9200 819010	Übrige nicht finanzierungswirk same Erträge	716,74	0	716,74				3BE	
9200 828000	Rückersätze von Aufwendungen	2 410,07	0	2 410,07	2 410,07	0	2 410,07	3BE	
9200 830000	Grundsteuer von den land- u. forstwirtschaftliche Betrieben	26 813,80	36 000	-9 186,20	29 244,60	36 000	-6 755,40	3A	
9200 831000	Grundsteuer von den Grundstücken	7 019 075,49	6 951 000	68 075,49	6 774 547,14	6 951 000	-176 452,86	3A	
9200 833100	Kommunalsteuer	42 644 556,16	41 700 000	944 556,16	42 297 228,64	41 700 000	597 228,64	3A	
9200 834100	Fremdenverkehrsabgaben - Ortstaxen	592 399,41	501 900	90 499,41	586 355,97	501 900	84 455,97	3A	
9200 834110	Fremdenverkehrsabgaben - Kurtaxen	153 148,90	129 800	23 348,90	153 798,15	129 800	23 998,15	3A	
9200 834200	Fremdenverkehrsabgaben - Pauschalierte Ortstaxen	163 230,45	146 700	16 530,45	154 993,80	146 700	8 293,80	3A	
9200 834210	Fremdenverkehrsabgaben - Pauschalierte Kurtaxen	15 218,60	17 200	-1 981,40	16 055,10	17 200	-1 144,90	3A	
9200 835000	Parkometerabgaben - Kurzparkzone	816 041,41	806 300	9 741,41	800 376,08	806 300	-5 923,92	3A	
9200 837000	Lustbarkeitsabgabe (Vergnügungssteuer)	354 816,93	226 000	128 816,93	345 837,44	226 000	119 837,44	3A	
9200 838000	Abgaben für das Halten von Tieren	155 333,42	146 400	8 933,42	154 013,83	146 400	7 613,83	3A	
9200 841000	Abgaben f.d.Gebrauch von öffentlichen Gemeindegrund	389 062,91	393 000	-3 937,09	389 062,91	393 000	-3 937,09	3BE	
9200 842000	Zweitwohnsitzabgaben	386 083,35	351 400	34 683,35	408 637,85	351 400	57 237,85	3A	
9200 843100	Ausgleichsabgabe	0,00	5 200	-5 200,00	0,00	5 200	-5 200,00	3A	
9200 849000	Nebenansprüche	82 043,84	0	82 043,84	77 986,25	0	77 986,25	3BEME	
9200 849100	Nebenansprüche MG Privat	5 882,26	0	5 882,26	6 354,10	0	6 354,10	3BEME	
9200 849130	Nebenansprüche 1/A	2 904,00	300	2 604,00	2 907,00	300	2 607,00	1A	



Ansatz 9200		Ausschließliche Gemeindeabgaben	RA2023	VA2023	Differenz	RA2023	VA2023	Differenz	BWST	S/D
Konto			Ergebnisrechnung			Finanzierungsrechnung				
9200	849160	Nebenansprüche 1/S	4 449,70	5 000	-550,30	3 702,02	5 000	-1 297,98	1S	
9200	856000	Verwaltungsabgaben Allgemein	1 400,70	0	1 400,70	1 400,70	0	1 400,70	3BE	
9200	856100	Verwaltungsabgaben GG1S	71 677,60	54 000	17 677,60	72 386,61	54 000	18 386,61	GG1S	
9200	856110	Verwaltungsabgaben 1AB	54 892,50	80 000	-25 107,50	54 458,24	80 000	-25 541,76	1AB	
9200	856120	Verwaltungsabgaben 1GPM	213 320,90	305 000	-91 679,10	211 827,73	305 000	-93 172,27	1GPM	
9200	856130	Verwaltungsabgaben 1A	2 228,90	4 000	-1 771,10	1 904,60	4 000	-2 095,40	1A	
9200	856140	Verwaltungsabgaben 1GPL	6 135,90	3 000	3 135,90	4 772,40	3 000	1 772,40	1GPL	
9200	856150	Verwaltungsabgaben 1GPV	3 147,33	3 500	-352,67	2 973,33	3 500	-526,67	1GPV	
9200	856160	Verwaltungsabgaben 1S	16 914,20	10 000	6 914,20	12 323,40	10 000	2 323,40	1S	
9200	856170	Verwaltungsabgaben 1NU	9 215,54	14 400	-5 184,46	9 456,10	14 400	-4 943,90	1NU	
9200	856400	Verwaltungsabgaben GG4	67 400,00	70 000	-2 600,00	66 957,60	70 000	-3 042,40	GG4	
9200	856410	Verwaltungsabgaben 1B	26 065,85	35 000	-8 934,15	26 227,75	35 000	-8 772,25	1B	
9200	856420	Verwaltungsabgaben 1BN	126 643,00	100 000	26 643,00	126 583,00	100 000	26 583,00	1BN	
9200	856430	Verwaltungsabgaben 1BS	19 230,45	16 500	2 730,45	19 173,05	16 500	2 673,05	1BS	
9200	857000	Kommissionsgebühren	23 975,64	0	23 975,64	26 000,00	0	26 000,00	3BEME	
9200	857120	Kommissionsgebühren 1GPM	0,00	200	-200,00	0,00	200	-200,00	1GPM	
9200	857150	Kommissionsgebühren 1GPV	420,00	200	220,00	420,00	200	220,00	1GPV	
9200	857430	Kommissionsgebühren 1BS	5 400,00	8 000	-2 600,00	5 400,00	8 000	-2 600,00	1BS	
<b>SU 21 / SU 31</b>		<b>Summe Erträge / Einzahlungen operative Gebarung</b>	<b>53 462 255,95</b>	<b>52 120 000</b>	<b>1 342 255,95</b>	<b>52 845 775,46</b>	<b>52 120 000</b>	<b>725 775,46</b>		
9200	690810	Abschreibung von kurzfristigen Forderungen (Abgaben)	96 026,84	244 100	-148 073,16				3BE	9951
9200	695010	Wertberichtigungen zu kurzfristigen Forderungen (Abgaben)	10 672,41	400 000	-389 327,59				3BE	
9200	729409	Sonstige Aufwendungen - intern 2.6123.829409	800 376,08	0	800 376,08	800 376,08	0	800 376,08	3BE	
9200	729509	Sonstige Aufwendungen Tourismusabgabe 2.7700.829509	866 427,88	600 200	266 227,88	866 427,88	600 200	266 227,88	3BE	
<b>SU 22 / SU 32</b>		<b>Summe Aufwendungen / Auszahlungen operative Gebarung</b>	<b>1 773 503,21</b>	<b>1 244 300</b>	<b>529 203,21</b>	<b>1 666 803,96</b>	<b>600 200</b>	<b>1 066 603,96</b>		
<b>SA 0 / SA 1</b>		<b>(0) Nettoergebnis (21 - 22) / Saldo (1) Geldfluss aus der operativen Gebarung (31 - 32)</b>	<b>51 688 752,74</b>	<b>50 875 700</b>	<b>813 052,74</b>	<b>51 178 971,50</b>	<b>51 519 800</b>	<b>-340 828,50</b>		
9200	794512	Rücklage (Geb.R.) - Parkgebühren	0,00	806 300	-806 300,00				GG3K	
<b>SU 23</b>		<b>Summe Haushaltsrücklagen</b>	<b>0,00</b>	<b>-806 300</b>	<b>806 300,00</b>					
<b>SA 00</b>		<b>Nettoergebnis nach Zuweisung und Entnahmen von Haushaltsrücklagen (SA 0 +/- SU 23)</b>	<b>51 688 752,74</b>	<b>50 069 400</b>	<b>1 619 352,74</b>					
<b>Investive Gebarung</b>										
<b>SU 33</b>		<b>Summe Einzahlungen investive Gebarung</b>				<b>0,00</b>	<b>0</b>	<b>0,00</b>		
<b>SU 34</b>		<b>Summe Auszahlungen investive Gebarung</b>				<b>0,00</b>	<b>0</b>	<b>0,00</b>		
<b>SA 2</b>		<b>Saldo (2) Geldfluss aus der investiven Gebarung (33 - 34)</b>				<b>0,00</b>	<b>0</b>	<b>0,00</b>		
<b>SA 3</b>		<b>Saldo (3) Nettofinanzierungssaldo (SA 1 + SA 2)</b>				<b>51 178 971,50</b>	<b>51 519 800</b>	<b>-340 828,50</b>		
<b>Finanzierungstätigkeit</b>										
<b>SU 35</b>		<b>Summe Einzahlungen aus der Finanzierungstätigkeit</b>				<b>0,00</b>	<b>0</b>	<b>0,00</b>		
<b>SU 36</b>		<b>Summe Auszahlungen aus der Finanzierungstätigkeit</b>				<b>0,00</b>	<b>0</b>	<b>0,00</b>		
<b>SA 4</b>		<b>Saldo (4) Geldfluss aus der Finanzierungstätigkeit (35 - 36)</b>				<b>0,00</b>	<b>0</b>	<b>0,00</b>		
<b>SA 5</b>		<b>Saldo (5) Geldfluss aus der voranschlagswirksamen Gebarung (SA 3 + SA 4)</b>				<b>51 178 971,50</b>	<b>51 519 800</b>	<b>-340 828,50</b>		

UA 925	Ertragsanteile an gemeinschaftlichen Bundesabgaben	RA2023	VA2023	Differenz	RA2023	VA2023	Differenz	BWST	S/D
		Ergebnisrechnung			Finanzierungsrechnung				
SA 0 / SA 1	(0) Nettoergebnis (21 - 22) / Saldo (1) Geldfluss aus der operativen Gebarung (31 - 32)	101 997 217,18	102 485 000	-487 782,82	101 997 217,18	102 485 000	-487 782,82		
SA 00	Nettoergebnis nach Zuweisung und Entnahmen von Haushaltsrücklagen (SA 0 +/- SU 23)	101 997 217,18	102 485 000	-487 782,82					
SA 2	Saldo (2) Geldfluss aus der investiven Gebarung (33 - 34)				0,00	0	0,00		
SA 3	Saldo (3) Nettofinanzierungssaldo (SA 1 + SA 2)				101 997 217,18	102 485 000	-487 782,82		
SA 4	Saldo (4) Geldfluss aus der Finanzierungstätigkeit (35 - 36)				0,00	0	0,00		
SA 5	Saldo (5) Geldfluss aus der voranschlagswirksamen Gebarung (SA 3 + SA 4)				101 997 217,18	102 485 000	-487 782,82		
Ansatz 9250 Konto	Ertragsanteile an gemeinschaftlichen Bundesabgaben	RA2023	VA2023	Differenz	RA2023	VA2023	Differenz	BWST	S/D
		Ergebnisrechnung			Finanzierungsrechnung				
Operative Gebarung									
9250 859401	Ertragsanteile ohne Spielbankabgabe - Restzuteilung nach abgest.Bevölkerung	101 997 217,18	102 485 000	-487 782,82	101 997 217,18	102 485 000	-487 782,82	GG3	
SU 21 / SU 31	Summe Erträge / Einzahlungen operative Gebarung	101 997 217,18	102 485 000	-487 782,82	101 997 217,18	102 485 000	-487 782,82		
SU 22 / SU 32	Summe Aufwendungen / Auszahlungen operative Gebarung	0,00	0	0,00	0,00	0	0,00		
SA 0 / SA 1	(0) Nettoergebnis (21 - 22) / Saldo (1) Geldfluss aus der operativen Gebarung (31 - 32)	101 997 217,18	102 485 000	-487 782,82	101 997 217,18	102 485 000	-487 782,82		
SU 23	Summe Haushaltsrücklagen	0,00	0	0,00					
SA 00	Nettoergebnis nach Zuweisung und Entnahmen von Haushaltsrücklagen (SA 0 +/- SU 23)	101 997 217,18	102 485 000	-487 782,82					
Investive Gebarung									
SU 33	Summe Einzahlungen investive Gebarung				0,00	0	0,00		
SU 34	Summe Auszahlungen investive Gebarung				0,00	0	0,00		
SA 2	Saldo (2) Geldfluss aus der investiven Gebarung (33 - 34)				0,00	0	0,00		
SA 3	Saldo (3) Nettofinanzierungssaldo (SA 1 + SA 2)				101 997 217,18	102 485 000	-487 782,82		
Finanzierungstätigkeit									
SU 35	Summe Einzahlungen aus der Finanzierungstätigkeit				0,00	0	0,00		
SU 36	Summe Auszahlungen aus der Finanzierungstätigkeit				0,00	0	0,00		
SA 4	Saldo (4) Geldfluss aus der Finanzierungstätigkeit (35 - 36)				0,00	0	0,00		
SA 5	Saldo (5) Geldfluss aus der voranschlagswirksamen Gebarung (SA 3 + SA 4)				101 997 217,18	102 485 000	-487 782,82		

A 93	Umlagen	RA2023	VA2023	Differenz	RA2023	VA2023	Differenz	BWST	S/D
		Ergebnisrechnung			Finanzierungsrechnung				
SA 0 / SA 1	(0) Nettoergebnis (21 - 22) / Saldo (1) Geldfluss aus der operativen Gebarung (31 - 32)	-9 437 529,89	-9 597 500	159 970,11	-9 437 529,89	-9 597 500	159 970,11		
SA 00	Nettoergebnis nach Zuweisung und Entnahmen von Haushaltsrücklagen (SA 0 +/- SU 23)	-9 437 529,89	-9 597 500	159 970,11					
SA 2	Saldo (2) Geldfluss aus der investiven Gebarung (33 - 34)				0,00	0	0,00		
SA 3	Saldo (3) Nettofinanzierungssaldo (SA 1 + SA 2)				-9 437 529,89	-9 597 500	159 970,11		
SA 4	Saldo (4) Geldfluss aus der Finanzierungstätigkeit (35 - 36)				0,00	0	0,00		
SA 5	Saldo (5) Geldfluss aus der voranschlagswirksamen Gebarung (SA 3 + SA 4)				-9 437 529,89	-9 597 500	159 970,11		
UA 930	Landesumlage	RA2023	VA2023	Differenz	RA2023	VA2023	Differenz	BWST	S/D
		Ergebnisrechnung			Finanzierungsrechnung				
SA 0 / SA 1	(0) Nettoergebnis (21 - 22) / Saldo (1) Geldfluss aus der operativen Gebarung (31 - 32)	-9 437 529,89	-9 597 500	159 970,11	-9 437 529,89	-9 597 500	159 970,11		
SA 00	Nettoergebnis nach Zuweisung und Entnahmen von Haushaltsrücklagen (SA 0 +/- SU 23)	-9 437 529,89	-9 597 500	159 970,11					
SA 2	Saldo (2) Geldfluss aus der investiven Gebarung (33 - 34)				0,00	0	0,00		
SA 3	Saldo (3) Nettofinanzierungssaldo (SA 1 + SA 2)				-9 437 529,89	-9 597 500	159 970,11		
SA 4	Saldo (4) Geldfluss aus der Finanzierungstätigkeit (35 - 36)				0,00	0	0,00		
SA 5	Saldo (5) Geldfluss aus der voranschlagswirksamen Gebarung (SA 3 + SA 4)				-9 437 529,89	-9 597 500	159 970,11		

Ansatz 9300 Konto	Landesumlage	RA2023	VA2023	Differenz	RA2023	VA2023	Differenz	BWST	S/D
		Ergebnisrechnung			Finanzierungsrechnung				
<b>Operative Gebarung</b>									
SU 21 / SU 31	Summe Erträge / Einzahlungen operative Gebarung	0,00	0	0,00	0,00	0	0,00		
9300 751131	Transfers an Länder - Landesumlage	9 437 529,89	9 597 500	-159 970,11	9 437 529,89	9 597 500	-159 970,11	GG3	
SU 22 / SU 32	Summe Aufwendungen / Auszahlungen operative Gebarung	9 437 529,89	9 597 500	-159 970,11	9 437 529,89	9 597 500	-159 970,11		
SA 0 / SA 1	(0) Nettoergebnis (21 - 22) / Saldo (1) Geldfluss aus der operativen Gebarung (31 - 32)	-9 437 529,89	-9 597 500	159 970,11	-9 437 529,89	-9 597 500	159 970,11		
SU 23	Summe Haushaltsrücklagen	0,00	0	0,00					
SA 00	Nettoergebnis nach Zuweisung und Entnahmen von Haushaltsrücklagen (SA 0 +/- SU 23)	-9 437 529,89	-9 597 500	159 970,11					
<b>Investive Gebarung</b>									
SU 33	Summe Einzahlungen investive Gebarung				0,00	0	0,00		
SU 34	Summe Auszahlungen investive Gebarung				0,00	0	0,00		
SA 2	Saldo (2) Geldfluss aus der investiven Gebarung (33 - 34)				0,00	0	0,00		
SA 3	Saldo (3) Nettofinanzierungssaldo (SA 1 + SA 2)				-9 437 529,89	-9 597 500	159 970,11		
<b>Finanzierungstätigkeit</b>									
SU 35	Summe Einzahlungen aus der Finanzierungstätigkeit				0,00	0	0,00		
SU 36	Summe Auszahlungen aus der Finanzierungstätigkeit				0,00	0	0,00		
SA 4	Saldo (4) Geldfluss aus der Finanzierungstätigkeit (35 - 36)				0,00	0	0,00		
SA 5	Saldo (5) Geldfluss aus der voranschlagswirksamen Gebarung (SA 3 + SA 4)				-9 437 529,89	-9 597 500	159 970,11		
A 94	Finanzzuweisungen und Zuschüsse	RA2023	VA2023	Differenz	RA2023	VA2023	Differenz	BWST	S/D
		Ergebnisrechnung			Finanzierungsrechnung				
SA 0 / SA 1	(0) Nettoergebnis (21 - 22) / Saldo (1) Geldfluss aus der operativen Gebarung (31 - 32)	4 733 932,45	3 437 700	1 296 232,45	4 691 327,10	3 395 100	1 296 227,10		
SA 00	Nettoergebnis nach Zuweisung und Entnahmen von Haushaltsrücklagen (SA 0 +/- SU 23)	4 733 932,45	3 437 700	1 296 232,45					
SA 2	Saldo (2) Geldfluss aus der investiven Gebarung (33 - 34)				0,00	0	0,00		
SA 3	Saldo (3) Nettofinanzierungssaldo (SA 1 + SA 2)				4 691 327,10	3 395 100	1 296 227,10		
SA 4	Saldo (4) Geldfluss aus der Finanzierungstätigkeit (35 - 36)				0,00	0	0,00		
SA 5	Saldo (5) Geldfluss aus der voranschlagswirksamen Gebarung (SA 3 + SA 4)				4 691 327,10	3 395 100	1 296 227,10		

UA 941	Sonstige Finanzzuweisungen nach dem FAG	RA2023	VA2023	Differenz	RA2023	VA2023	Differenz	BWST	S/D
		Ergebnisrechnung			Finanzierungsrechnung				
SA 0 / SA 1	(0) Nettoergebnis (21 - 22) / Saldo (1) Geldfluss aus der operativen Gebarung (31 - 32)	1 086 752,35	1 137 600	-50 847,65	1 044 147,00	1 095 000	-50 853,00		
SA 00	Nettoergebnis nach Zuweisung und Entnahmen von Haushaltsrücklagen (SA 0 +/- SU 23)	1 086 752,35	1 137 600	-50 847,65					
SA 2	Saldo (2) Geldfluss aus der investiven Gebarung (33 - 34)				0,00	0	0,00		
SA 3	Saldo (3) Nettofinanzierungssaldo (SA 1 + SA 2)				1 044 147,00	1 095 000	-50 853,00		
SA 4	Saldo (4) Geldfluss aus der Finanzierungstätigkeit (35 - 36)				0,00	0	0,00		
SA 5	Saldo (5) Geldfluss aus der voranschlagswirksamen Gebarung (SA 3 + SA 4)				1 044 147,00	1 095 000	-50 853,00		
Ansatz 9410 Konto	Sonstige Finanzzuweisungen nach dem FAG	RA2023	VA2023	Differenz	RA2023	VA2023	Differenz	BWST	S/D
		Ergebnisrechnung			Finanzierungsrechnung				
<b>Operative Gebarung</b>									
9410 813000	Erträge aus der Auflösung von Investitionszuschüssen (Kapitaltransfers)	42 605,35	42 600	5,35				3BE	
9410 860201	Transfers von Bund - § 25 FAG 2017	924 432,00	985 000	-60 568,00	924 432,00	985 000	-60 568,00	GG3	
9410 860301	Transfers von Bund - § 23 FAG	119 715,00	110 000	9 715,00	119 715,00	110 000	9 715,00	GG3	
SU 21 / SU 31	<b>Summe Erträge / Einzahlungen operative Gebarung</b>	<b>1 086 752,35</b>	<b>1 137 600</b>	<b>-50 847,65</b>	<b>1 044 147,00</b>	<b>1 095 000</b>	<b>-50 853,00</b>		
SU 22 / SU 32	<b>Summe Aufwendungen / Auszahlungen operative Gebarung</b>	<b>0,00</b>	<b>0</b>	<b>0,00</b>	<b>0,00</b>	<b>0</b>	<b>0,00</b>		
SA 0 / SA 1	(0) Nettoergebnis (21 - 22) / Saldo (1) Geldfluss aus der operativen Gebarung (31 - 32)	1 086 752,35	1 137 600	-50 847,65	1 044 147,00	1 095 000	-50 853,00		
SU 23	<b>Summe Haushaltsrücklagen</b>	<b>0,00</b>	<b>0</b>	<b>0,00</b>					
SA 00	Nettoergebnis nach Zuweisung und Entnahmen von Haushaltsrücklagen (SA 0 +/- SU 23)	1 086 752,35	1 137 600	-50 847,65					
<b>Investive Gebarung</b>									
SU 33	<b>Summe Einzahlungen investive Gebarung</b>				0,00	0	0,00		
SU 34	<b>Summe Auszahlungen investive Gebarung</b>				0,00	0	0,00		
SA 2	Saldo (2) Geldfluss aus der investiven Gebarung (33 - 34)				0,00	0	0,00		
SA 3	Saldo (3) Nettofinanzierungssaldo (SA 1 + SA 2)				1 044 147,00	1 095 000	-50 853,00		
<b>Finanzierungstätigkeit</b>									
SU 35	<b>Summe Einzahlungen aus der Finanzierungstätigkeit</b>				0,00	0	0,00		
SU 36	<b>Summe Auszahlungen aus der Finanzierungstätigkeit</b>				0,00	0	0,00		
SA 4	Saldo (4) Geldfluss aus der Finanzierungstätigkeit (35 - 36)				0,00	0	0,00		
SA 5	Saldo (5) Geldfluss aus der voranschlagswirksamen Gebarung (SA 3 + SA 4)				1 044 147,00	1 095 000	-50 853,00		

UA 944	Zuschüsse nach dem Katastrophenfondsgesetz	RA2023	VA2023	Differenz	RA2023	VA2023	Differenz	BWST	S/D
		Ergebnisrechnung			Finanzierungsrechnung				
SA 0 / SA 1	(0) Nettoergebnis (21 - 22) / Saldo (1) Geldfluss aus der operativen Gebarung (31 - 32)	28 000,00	100	27 900,00	28 000,00	100	27 900,00		
SA 00	Nettoergebnis nach Zuweisung und Entnahmen von Haushaltsrücklagen (SA 0 +/- SU 23)	28 000,00	100	27 900,00					
SA 2	Saldo (2) Geldfluss aus der investiven Gebarung (33 - 34)				0,00	0	0,00		
SA 3	Saldo (3) Nettofinanzierungssaldo (SA 1 + SA 2)				28 000,00	100	27 900,00		
SA 4	Saldo (4) Geldfluss aus der Finanzierungstätigkeit (35 - 36)				0,00	0	0,00		
SA 5	Saldo (5) Geldfluss aus der voranschlagswirksamen Gebarung (SA 3 + SA 4)				28 000,00	100	27 900,00		
<b>Ansatz 9440</b>	<b>Zuschüsse nach dem Katastrophenfondsgesetz</b>	<b>RA2023</b>	<b>VA2023</b>	<b>Differenz</b>	<b>RA2023</b>	<b>VA2023</b>	<b>Differenz</b>	<b>BWST</b>	<b>S/D</b>
<b>Konto</b>		<b>Ergebnisrechnung</b>			<b>Finanzierungsrechnung</b>				
<b>Operative Gebarung</b>									
9440 860001	Transfers von Bund, Bundesfonds u. -kammern	28 000,00	100	27 900,00	28 000,00	100	27 900,00	GG3	
SU 21 / SU 31	Summe Erträge / Einzahlungen operative Gebarung	28 000,00	100	27 900,00	28 000,00	100	27 900,00		
SU 22 / SU 32	Summe Aufwendungen / Auszahlungen operative Gebarung	0,00	0	0,00	0,00	0	0,00		
SA 0 / SA 1	(0) Nettoergebnis (21 - 22) / Saldo (1) Geldfluss aus der operativen Gebarung (31 - 32)	28 000,00	100	27 900,00	28 000,00	100	27 900,00		
SU 23	Summe Haushaltsrücklagen	0,00	0	0,00					
SA 00	Nettoergebnis nach Zuweisung und Entnahmen von Haushaltsrücklagen (SA 0 +/- SU 23)	28 000,00	100	27 900,00					
<b>Investive Gebarung</b>									
SU 33	Summe Einzahlungen investive Gebarung				0,00	0	0,00		
SU 34	Summe Auszahlungen investive Gebarung				0,00	0	0,00		
SA 2	Saldo (2) Geldfluss aus der investiven Gebarung (33 - 34)				0,00	0	0,00		
SA 3	Saldo (3) Nettofinanzierungssaldo (SA 1 + SA 2)				28 000,00	100	27 900,00		
<b>Finanzierungstätigkeit</b>									
SU 35	Summe Einzahlungen aus der Finanzierungstätigkeit				0,00	0	0,00		
SU 36	Summe Auszahlungen aus der Finanzierungstätigkeit				0,00	0	0,00		
SA 4	Saldo (4) Geldfluss aus der Finanzierungstätigkeit (35 - 36)				0,00	0	0,00		
SA 5	Saldo (5) Geldfluss aus der voranschlagswirksamen Gebarung (SA 3 + SA 4)				28 000,00	100	27 900,00		

UA 945	Sonstige Zuschüsse des Bundes	RA2023	VA2023	Differenz	RA2023	VA2023	Differenz	BWST	S/D
		Ergebnisrechnung			Finanzierungsrechnung				
SA 0 / SA 1	(0) Nettoergebnis (21 - 22) / Saldo (1) Geldfluss aus der operativen Gebarung (31 - 32)	3 619 180,10	2 300 000	1 319 180,10	3 619 180,10	2 300 000	1 319 180,10		
SA 00	Nettoergebnis nach Zuweisung und Entnahmen von Haushaltsrücklagen (SA 0 +/- SU 23)	3 619 180,10	2 300 000	1 319 180,10					
SA 2	Saldo (2) Geldfluss aus der investiven Gebarung (33 - 34)				0,00	0	0,00		
SA 3	Saldo (3) Nettofinanzierungssaldo (SA 1 + SA 2)				3 619 180,10	2 300 000	1 319 180,10		
SA 4	Saldo (4) Geldfluss aus der Finanzierungstätigkeit (35 - 36)				0,00	0	0,00		
SA 5	Saldo (5) Geldfluss aus der voranschlagswirksamen Gebarung (SA 3 + SA 4)				3 619 180,10	2 300 000	1 319 180,10		
Ansatz 9450 Konto	Sonstige Zuschüsse des Bundes	RA2023	VA2023	Differenz	RA2023	VA2023	Differenz	BWST	S/D
		Ergebnisrechnung			Finanzierungsrechnung				
Operative Gebarung									
9450 860401	Transfers von Bund - Zuschuss Bundespflegefonds	3 619 180,10	2 300 000	1 319 180,10	3 619 180,10	2 300 000	1 319 180,10	GG3	
SU 21 / SU 31	Summe Erträge / Einzahlungen operative Gebarung	3 619 180,10	2 300 000	1 319 180,10	3 619 180,10	2 300 000	1 319 180,10		
SU 22 / SU 32	Summe Aufwendungen / Auszahlungen operative Gebarung	0,00	0	0,00	0,00	0	0,00		
SA 0 / SA 1	(0) Nettoergebnis (21 - 22) / Saldo (1) Geldfluss aus der operativen Gebarung (31 - 32)	3 619 180,10	2 300 000	1 319 180,10	3 619 180,10	2 300 000	1 319 180,10		
SU 23	Summe Haushaltsrücklagen	0,00	0	0,00					
SA 00	Nettoergebnis nach Zuweisung und Entnahmen von Haushaltsrücklagen (SA 0 +/- SU 23)	3 619 180,10	2 300 000	1 319 180,10					
Investive Gebarung									
SU 33	Summe Einzahlungen investive Gebarung				0,00	0	0,00		
SU 34	Summe Auszahlungen investive Gebarung				0,00	0	0,00		
SA 2	Saldo (2) Geldfluss aus der investiven Gebarung (33 - 34)				0,00	0	0,00		
SA 3	Saldo (3) Nettofinanzierungssaldo (SA 1 + SA 2)				3 619 180,10	2 300 000	1 319 180,10		
Finanzierungstätigkeit									
SU 35	Summe Einzahlungen aus der Finanzierungstätigkeit				0,00	0	0,00		
SU 36	Summe Auszahlungen aus der Finanzierungstätigkeit				0,00	0	0,00		
SA 4	Saldo (4) Geldfluss aus der Finanzierungstätigkeit (35 - 36)				0,00	0	0,00		
SA 5	Saldo (5) Geldfluss aus der voranschlagswirksamen Gebarung (SA 3 + SA 4)				3 619 180,10	2 300 000	1 319 180,10		

A 95	Nicht aufteilbare Schulden	RA2023	VA2023	Differenz	RA2023	VA2023	Differenz	BWST	S/D
		Ergebnisrechnung			Finanzierungsrechnung				
SA 0 / SA 1	(0) Nettoergebnis (21 - 22) / Saldo (1) Geldfluss aus der operativen Gebarung (31 - 32)	-20 887,88	-681 500	660 612,12	-20 887,88	-681 500	660 612,12		
SA 00	Nettoergebnis nach Zuweisung und Entnahmen von Haushaltsrücklagen (SA 0 +/- SU 23)	-20 887,88	-681 500	660 612,12					
SA 2	Saldo (2) Geldfluss aus der investiven Gebarung (33 - 34)				0,00	0	0,00		
SA 3	Saldo (3) Nettofinanzierungssaldo (SA 1 + SA 2)				-20 887,88	-681 500	660 612,12		
SA 4	Saldo (4) Geldfluss aus der Finanzierungstätigkeit (35 - 36)				-37 117,09	-903 600	866 482,91		
SA 5	Saldo (5) Geldfluss aus der voranschlagswirksamen Gebarung (SA 3 + SA 4)				-58 004,97	-1 585 100	1 527 095,03		
UA 950	Aufgenommene Darlehen und Schuldendienst	RA2023	VA2023	Differenz	RA2023	VA2023	Differenz	BWST	S/D
		Ergebnisrechnung			Finanzierungsrechnung				
SA 0 / SA 1	(0) Nettoergebnis (21 - 22) / Saldo (1) Geldfluss aus der operativen Gebarung (31 - 32)	-20 887,88	-681 500	660 612,12	-20 887,88	-681 500	660 612,12		
SA 00	Nettoergebnis nach Zuweisung und Entnahmen von Haushaltsrücklagen (SA 0 +/- SU 23)	-20 887,88	-681 500	660 612,12					
SA 2	Saldo (2) Geldfluss aus der investiven Gebarung (33 - 34)				0,00	0	0,00		
SA 3	Saldo (3) Nettofinanzierungssaldo (SA 1 + SA 2)				-20 887,88	-681 500	660 612,12		
SA 4	Saldo (4) Geldfluss aus der Finanzierungstätigkeit (35 - 36)				-37 117,09	-903 600	866 482,91		
SA 5	Saldo (5) Geldfluss aus der voranschlagswirksamen Gebarung (SA 3 + SA 4)				-58 004,97	-1 585 100	1 527 095,03		



Ansatz 9500	Aufgenommene Darlehen und Schuldendienst	RA2023	VA2023	Differenz	RA2023	VA2023	Differenz	BWST	S/D
Konto		Ergebnisrechnung			Finanzierungsrechnung				
<b>Operative Gebarung</b>									
SU 21 / SU 31	Summe Erträge / Einzahlungen operative Gebarung	0,00	0	0,00	0,00	0	0,00		
9500 650000	Zinsen für Finanzschulden - in Euro	20 887,88	681 500	-660 612,12	20 887,88	681 500	-660 612,12	GG3D	9943
SU 22 / SU 32	Summe Aufwendungen / Auszahlungen operative Gebarung	20 887,88	681 500	-660 612,12	20 887,88	681 500	-660 612,12		
SA 0 / SA 1	(0) Nettoergebnis (21 - 22) / Saldo (1) Geldfluss aus der operativen Gebarung (31 - 32)	-20 887,88	-681 500	660 612,12	-20 887,88	-681 500	660 612,12		
SU 23	Summe Haushaltsrücklagen	0,00	0	0,00					
SA 00	Nettoergebnis nach Zuweisung und Entnahmen von Haushaltsrücklagen (SA 0 +/- SU 23)	-20 887,88	-681 500	660 612,12					
<b>Investive Gebarung</b>									
SU 33	Summe Einzahlungen investive Gebarung				0,00	0	0,00		
SU 34	Summe Auszahlungen investive Gebarung				0,00	0	0,00		
SA 2	Saldo (2) Geldfluss aus der investiven Gebarung (33 - 34)				0,00	0	0,00		
SA 3	Saldo (3) Nettofinanzierungssaldo (SA 1 + SA 2)				-20 887,88	-681 500	660 612,12		
<b>Finanzierungstätigkeit</b>									
SU 35	Summe Einzahlungen aus der Finanzierungstätigkeit				0,00	0	0,00		
9500 346100	Investitionsdarlehen (Tilgung) - Finanzunternehmen				37 117,09	903 600	-866 482,91	GG3D	9943
SU 36	Summe Auszahlungen aus der Finanzierungstätigkeit				37 117,09	903 600	-866 482,91		
SA 4	Saldo (4) Geldfluss aus der Finanzierungstätigkeit (35 - 36)				-37 117,09	-903 600	866 482,91		
SA 5	Saldo (5) Geldfluss aus der voranschlagswirksamen Gebarung (SA 3 + SA 4)				-58 004,97	-1 585 100	1 527 095,03		
<b>A 98</b>									
<b>Haushaltsausgleich</b>		<b>RA2023</b>	<b>VA2023</b>	<b>Differenz</b>	<b>RA2023</b>	<b>VA2023</b>	<b>Differenz</b>	<b>BWST</b>	<b>S/D</b>
		Ergebnisrechnung			Finanzierungsrechnung				
SA 0 / SA 1	(0) Nettoergebnis (21 - 22) / Saldo (1) Geldfluss aus der operativen Gebarung (31 - 32)	-3 219 260,98	0	-3 219 260,98	0,00	0	0,00		
SA 00	Nettoergebnis nach Zuweisung und Entnahmen von Haushaltsrücklagen (SA 0 +/- SU 23)	-3 219 260,98	0	-3 219 260,98					
SA 2	Saldo (2) Geldfluss aus der investiven Gebarung (33 - 34)				0,00	0	0,00		
SA 3	Saldo (3) Nettofinanzierungssaldo (SA 1 + SA 2)				0,00	0	0,00		
SA 4	Saldo (4) Geldfluss aus der Finanzierungstätigkeit (35 - 36)				0,00	0	0,00		
SA 5	Saldo (5) Geldfluss aus der voranschlagswirksamen Gebarung (SA 3 + SA 4)				0,00	0	0,00		

UA 980	Verrechnung zwischen operativer Gebarung und Projekten	RA2023	VA2023	Differenz	RA2023	VA2023	Differenz	BWST	S/D
		Ergebnisrechnung			Finanzierungsrechnung				
SA 0 / SA 1	(0) Nettoergebnis (21 - 22) / Saldo (1) Geldfluss aus der operativen Gebarung (31 - 32)	-3 219 260,98	0	-3 219 260,98	0,00	0	0,00		
SA 00	Nettoergebnis nach Zuweisung und Entnahmen von Haushaltsrücklagen (SA 0 +/- SU 23)	-3 219 260,98	0	-3 219 260,98					
SA 2	Saldo (2) Geldfluss aus der investiven Gebarung (33 - 34)				0,00	0	0,00		
SA 3	Saldo (3) Nettofinanzierungssaldo (SA 1 + SA 2)				0,00	0	0,00		
SA 4	Saldo (4) Geldfluss aus der Finanzierungstätigkeit (35 - 36)				0,00	0	0,00		
SA 5	Saldo (5) Geldfluss aus der voranschlagswirksamen Gebarung (SA 3 + SA 4)				0,00	0	0,00		
Ansatz 9800	ZUFÜHRUNGEN AN DEN AUSSERORDENTLICHEN HAUSHALT	RA2023	VA2023	Differenz	RA2023	VA2023	Differenz	BWST	S/D
Konto		Ergebnisrechnung			Finanzierungsrechnung				
Operative Gebarung									
SU 21 / SU 31	Summe Erträge / Einzahlungen operative Gebarung	0,00	0	0,00	0,00	0	0,00		
9800 799000	Zuweisungen an Verrechnungsrücklagen zwischen operativer Gebarung und Projekten	3 219 260,98	0	3 219 260,98				GG3	
SU 22 / SU 32	Summe Aufwendungen / Auszahlungen operative Gebarung	3 219 260,98	0	3 219 260,98	0,00	0	0,00		
SA 0 / SA 1	(0) Nettoergebnis (21 - 22) / Saldo (1) Geldfluss aus der operativen Gebarung (31 - 32)	-3 219 260,98	0	-3 219 260,98	0,00	0	0,00		
SU 23	Summe Haushaltsrücklagen	0,00	0	0,00					
SA 00	Nettoergebnis nach Zuweisung und Entnahmen von Haushaltsrücklagen (SA 0 +/- SU 23)	-3 219 260,98	0	-3 219 260,98					
Investive Gebarung									
SU 33	Summe Einzahlungen investive Gebarung				0,00	0	0,00		
SU 34	Summe Auszahlungen investive Gebarung				0,00	0	0,00		
SA 2	Saldo (2) Geldfluss aus der investiven Gebarung (33 - 34)				0,00	0	0,00		
SA 3	Saldo (3) Nettofinanzierungssaldo (SA 1 + SA 2)				0,00	0	0,00		
Finanzierungstätigkeit									
SU 35	Summe Einzahlungen aus der Finanzierungstätigkeit				0,00	0	0,00		
SU 36	Summe Auszahlungen aus der Finanzierungstätigkeit				0,00	0	0,00		
SA 4	Saldo (4) Geldfluss aus der Finanzierungstätigkeit (35 - 36)				0,00	0	0,00		
SA 5	Saldo (5) Geldfluss aus der voranschlagswirksamen Gebarung (SA 3 + SA 4)				0,00	0	0,00		

**Anlage 1d - Nettovermögensveränderungsrechnung**

Rechnungsabschluss

Nettovermögensveränderungsrechnung	Saldo der Eröffnungsbilanz	Kumuliertes Nettoergebnis	Haushaltsrücklagen	Neubewertungsrücklagen	Fremdwährungsumrechnungsrücklagen	Summe Nettovermögen
<b>Nettovermögen zum 31.12. 2022</b>	<b>35 186 004,33</b>	<b>7 404 497,40</b>	<b>31 685 992,37</b>	<b>6 834 564,87</b>	<b>0,00</b>	<b>81 111 058,97</b>
1. Änderungen der Ansatz- und Bewertungsmethoden	0,00	0,00		0,00	0,00	<b>0,00</b>
2. Nacherfassung von Vermögenswerten	0,00	0,00				<b>0,00</b>
3. Änderung der erstmaligen Eröffnungsbilanz (gem. § 38 Abs. 8)	-508 129,16			0,00	0,00	<b>-508 129,16</b>
<b>Angepasstes Nettovermögen zum 31.12. 2022</b>	<b>34 677 875,17</b>	<b>7 404 497,40</b>	<b>31 685 992,37</b>	<b>6 834 564,87</b>	<b>0,00</b>	<b>80 602 929,81</b>
4. Veränderung aus der Bewertung von zur Veräußerung verfügbarer Finanzinstrumente				0,00		<b>0,00</b>
5. Veränderung aus der Bewertung von Beteiligungen				1 035 579,96		<b>1 035 579,96</b>
6. Veränderung aus der Umrechnung von Vermögen und Fremdmittel in fremder Währung					0,00	<b>0,00</b>
<b>Summe Nettoveränderung, die nicht in die Ergebnisrechnung eingegangen ist</b>				<b>7 870 144,83</b>	<b>0,00</b>	<b>81 638 509,77</b>
7. Nettoergebnis des Finanzjahres (SA0)		3 893 222,21				<b>3 893 222,21</b>
8. Zuweisung und Entnahmen von Haushaltsrücklagen (SU23)		1 777 349,14	-1 777 349,14			<b>0,00</b>
<b>Nettovermögen zum 31.12. 2023</b>	<b>34 677 875,17</b>	<b>13 075 068,75</b>	<b>29 908 643,23</b>	<b>7 870 144,83</b>	<b>0,00</b>	<b>85 531 731,98</b>

**Anlage 1e - Darstellung - Ergebnishaushalt nach § 1 Abs. 2**

Angaben in Euro

Mittelverwendungs- und aufbringungsgruppen/ <i>sinngemäße Entsprechung bei wirtschaftlichen Unternehmungen</i>	Gesamthaushalt	Stadt Villach Wasserwerk	Stadt Villach Stadtkinocenter	Stadt Villach Plakatierung	Stadt Villach Bestattung	Stadt Villach Bäder	Stadt Villach Tankstelle	Stadt Villach Wohn- u. Geschäftsgebäude	Summe für die Gebietskörper- schaft
<b>Finanzjahr/Geschäftsjahr</b>	2023	2023	2023	2023	2023	2023	2023	2023	
Erträge/Erträge <sup>1</sup>	266.509.156,48	8.242.705,39	78.736,55	623.226,00	751.791,85	321.109,90	7.964.822,35	6.832.958,45	<b>291.324.506,97</b>
Personalaufwand/Personalaufwand <sup>2</sup>	66.309.586,08	3.724.491,78		225.209,52	499.291,77	173.154,56	188.416,17	32.832,74	<b>71.152.982,62</b>
Sach-, Transfer-, Finanzaufwand/Sonstiger Aufwand <sup>3</sup>	196.306.348,19	5.258.811,80	78.451,74	393.933,39	120.845,99	617.790,73	7.768.516,40	5.991.819,17	<b>216.536.517,41</b>
<b>Nettoergebnis/Jahresergebnis</b>	<b>3.893.222,21</b>	<b>-740.598,19</b>	<b>284,81</b>	<b>4.083,09</b>	<b>131.654,09</b>	<b>-469.835,39</b>	<b>7.889,78</b>	<b>808.306,54</b>	<b>3.635.006,94</b>
Entnahme von Haushaltsrücklagen/Auflösung von Rücklagen <sup>4</sup>	8.721.329,03								<b>8.721.329,03</b>
Zuweisung an Haushaltsrücklagen/Zuweisung zu Rücklagen <sup>5</sup>	6.943.979,89							500.000,00	<b>7.443.979,89</b>
Gewinnvortrag/Verlustvortrag aus dem Vorjahr <sup>6</sup>									<b>0,00</b>
<b>Nettoergebnis nach Zuweisung und Entnahmen von Haushaltsrücklagen/Bilanzgewinn, Bilanzverlust<sup>7</sup></b>	<b>5.670.571,35</b>	<b>-740.598,19</b>	<b>284,81</b>	<b>4.083,09</b>	<b>131.654,09</b>	<b>-469.835,39</b>	<b>7.889,78</b>	<b>308.306,54</b>	<b>4.912.356,08</b>

Fußnoten:<sup>1</sup> Erträge gem. § 231 Abs. 2 Z. 1 bis 4, 10 bis 13 UGB<sup>2</sup> Personalaufwand gem. § 231 Abs. 2 Z. 6 UGB<sup>3</sup> Sonstiger Aufwand gem. § 231 Abs. 2 Z. 5, 7, 8, 14, 15, 18, 20 UGB<sup>4</sup> Auflösung von Rücklagen gem. § 231 Abs. 2 Z. 22, 23 UGB<sup>5</sup> Zuweisung zu Rücklagen gem. § 231 Abs. 2 Z. 24 UGB<sup>6</sup> Gewinnvortrag/Verlustvortrag gem. § 231 Abs. 2 Z. 25 UGB<sup>7</sup> Bilanzgewinn/Bilanzverlust gem. § 231 Abs. 2 Z. 26 UGB<sup>8</sup> Kursive Darstellung für wirtschaftliche Unternehmungen gem. UGB

**Anlage 1f (Aktiva) - Darstellung - Vermögenshaushalt nach § 1 Abs. 2**

Angaben in Euro

AKTIVA Mittelverwendungsgruppen/ <i>sinngemäße Entsprechung bei wirtschaftlichen Unternehmungen</i>	Gesamthaushalt	Stadt Villach Wasserwerk	Stadt Villach Stadtkinocenter	Stadt Villach Plakatierung	Stadt Villach Bestattung	Stadt Villach Bäder	Stadt Villach Tankstelle	Stadt Villach Wohn- u. Geschäftsgebäude	Summe für die Gebietskörper- schaft
Finanzjahr/ <i>Geschäftsjahr</i>	2023	2023	2023	2023	2023	2023	2023	2023	
Immaterielle Vermögenswerte/ <i>Immaterielle Vermögensgegenstände</i> <sup>1</sup>									
	595.831,67	338.654,96		0,10		1.984,80		0,00	936.471,53
Sachanlagen/ <i>Sachanlagen</i> <sup>2</sup>	499.304.247,39	44.558.398,81	441,63	189.926,60	626.066,19	4.475.120,70	261.709,49	18.507.358,51	567.923.269,32
Aktive Finanzinstrumente und Beteiligungen/ <i>Finanzanlagen</i> <sup>3</sup>	85.483.221,73			6.763,70					85.489.985,43
Vorräte/ <i>Vorräte</i> <sup>4</sup>	244.956,47	277.407,69		2.864,40			66.616,37		591.844,93
Forderungen/ <i>Forderungen und sonstige Vermögensgegenstände</i> <sup>5</sup> und <i>latente Steuern</i> <sup>6</sup>	54.059.700,21	4.674.548,29	-0,01	94.013,28	240.447,23	140.147,26	163.482,12	1.352.547,66	60.724.886,04
Kurzfristiges Finanzvermögen/ <i>Wertpapiere und Anteile</i> <sup>7</sup>	0,00								0,00
Liquide Mittel/ <i>Kassenbestand, Schecks, Guthaben bei Kreditinstituten</i> <sup>8</sup>	8.567.751,52	783.874,94	286.178,09	616.028,21	1.177.750,33	228.976,69	830.373,78	1.754.006,53	14.244.940,09
Aktive Rechnungsabgrenzung/ <i>Rechnungsabgrenzungsposten</i> <sup>9</sup>	0,00	2.182,72	0,00	432,06		571,06	223,21	8.298,46	11.707,51
<b>Summe Aktiva</b>	<b>648.255.708,99</b>	<b>50.635.067,41</b>	<b>286.619,71</b>	<b>910.028,35</b>	<b>2.044.263,75</b>	<b>4.846.800,51</b>	<b>1.322.404,97</b>	<b>21.622.211,16</b>	<b>729.923.104,85</b>

**Fußnoten:**
<sup>1</sup> Immaterielle Vermögensgegenstände gem. § 224 Abs. 2 lit. A Z. I. UGB

<sup>2</sup> Sachanlagen gem. § 224 Abs. 2 lit. A Z. II. UGB

<sup>3</sup> Finanzanlagen gem. § 224 Abs. 2 lit. A Z. III. UGB

<sup>4</sup> Vorräte gem. § 224 Abs. 2 lit. B Z. I. UGB

<sup>5</sup> Forderungen und sonstige Vermögensgegenstände § 224 Abs. 2 lit. B Z II. UGB

<sup>6</sup> Latente Steuern § 224 Abs. 2 lit. D UGB

<sup>7</sup> Wertpapiere und Anteile § 224 Abs. 2 lit. B Z III. UGB

<sup>8</sup> Kassenbestand, Schecks, Guthaben bei Kreditinstituten § 224 Abs. 2 lit. B Z IV. UGB

<sup>9</sup> Rechnungsabgrenzungsposten § 224 Abs. 2 lit. C UGB

<sup>10</sup> Kursive Darstellung für wirtschaftliche Unternehmungen gem UGB

**Anlage 1f (Passiva) - Darstellung - Vermögenshaushalt nach § 1 Abs. 2**

Angaben in Euro

PASSIVA Mittelaufbringungsgruppen/ <i>sinngemäße Entsprechung bei wirtschaftlichen Unternehmungen</i>	Gesamthaushalt	Stadt Villach Wasserwerk	Stadt Villach Stadtkinocenter	Stadt Villach Plakatierung	Stadt Villach Bestattung	Stadt Villach Bäder	Stadt Villach Tankstelle	Stadt Villach Wohn- u. Geschäftsgebäude	Summe für die Gebietskörperschaft
Finanzjahr/ <i>Geschäftsjahr</i>	2023	2023	2023	2023	2023	2023	2023	2023	
<b>Eigenmittel</b>									
Nett Vermögen (Ausgleichsposten)/ <i>Eigenkapital</i> <sup>1</sup>	85.531.731,98	19.279.962,66	137.126,20	-552.491,77	1.924.771,73	936.188,45	289.210,11	3.210.065,93	<b>110.756.565,29</b>
<b>Fremdmittel</b>									
Investitionszuschüsse/ <i>Investitionskostenzuschüsse</i>	56.291.772,19	3.657.345,07		4.125,00	17.672,80	1.032.722,04		72.764,05	<b>61.076.401,15</b>
Rückstellungen/ <i>Rückstellungen</i> <sup>2</sup>	385.057.492,73	9.916.547,97	90,00	1.214.109,11			13.934,00		<b>396.202.173,81</b>
Finanzschulden, Verbindlichkeiten/ <i>Verbindlichkeiten</i> <sup>3</sup>	118.481.867,47	9.218.142,68	149.403,51	244.286,01	101.819,22	2.865.020,02	1.019.260,86	18.339.381,18	<b>150.419.180,95</b>
Passive Rechnungsabgrenzungen/ <i>Rechnungsabgrenzungsposten</i> <sup>4</sup>	2.892.844,62	8.563.069,03				12.870,00			<b>11.468.783,65</b>
<b>Summe Passiva</b>	<b>648.255.708,99</b>	<b>50.635.067,41</b>	<b>286.619,71</b>	<b>910.028,35</b>	<b>2.044.263,75</b>	<b>4.846.800,51</b>	<b>1.322.404,97</b>	<b>21.622.211,16</b>	<b>729.923.104,85</b>

Fußnoten:<sup>1</sup> Eigenkapital gem. § 224 Abs. 3 lit. A UGB bzw. das Eigenkapital im engeren Sinn<sup>2</sup> Rückstellungen gem. § 224 Abs. 3 lit. B UGB<sup>3</sup> Verbindlichkeiten gem. § 224 Abs. 3 lit. C UGB<sup>4</sup> Rechnungsabgrenzungsposten gem. § 224 Abs. 3 lit. D UGB<sup>5</sup> Kursive Darstellung für wirtschaftliche Unternehmungen gem. UGB

## Anlage 4 - Personaldaten der Gemeinde(n) für das Jahr 2023 iSd ÖStP<sup>1</sup>

(1)	(2)	(3)	(4)	(5)	(6)	(7)	(8)
<b>Gruppe 1 - gesamt</b>	<b>Dienstverhältnis zu Land/Gemeinde, dienstleistend in einer Dienststelle, bezahlt aus dem Budget von L/G</b>		<b>Personalaufwendungen, Aktive, betriebsmäßige Darstellung exklusive Ausgliederungen</b>				
	Köpfe	VBÄ	davon melden Gemeinden optional				<b>Gesamt</b>
			Bezüge (L und G: Unterklasse 50-55)	Nebengebühren (L und G: Gruppen 564-569)	Dienstgeber-beiträge (L und G: Unterklasse 58)	Weitere Aufwendungen	Kontenklasse 5
BeamtInnen	77	74,45	6.083.736,73	620.458,49	524.182,65	47.244,03	7.275.621,90
Vertragsbedienstete	874	759,33	42.927.123,09	2.853.524,20	11.501.993,13	246.936,47	57.529.576,89
KV-Bedienstete (Kollektivvertrag)	0	0	0,00	0,00	0,00	0,00	0,00
<b>Summe</b>	<b>951</b>	<b>833,78</b>	<b>49.010.859,82</b>	<b>3.473.982,69</b>	<b>12.026.175,78</b>	<b>294.180,50</b>	<b>64.805.198,79</b>
<b>darunter (Teilmengen der Gruppe 1)</b>							
	Köpfe	VBÄ					
MusikschullehrerInnen	0	0					
KindergärtnerInnen	142	113,95					
Bedienstete nicht-ausgliederter Krankenanstalten	0	0					
<b>Summe</b>	<b>142</b>	<b>113,95</b>					
<b>Gruppe 1a - Ausbildungsverhältnisse (insb. Lehrlinge)</b>							
	Köpfe						
	15						
<b>Summe</b>	<b>15</b>						

(1)	(2)	(3)	(4)	(5)	(6)	(7)	(8)
<b>Gruppe 2 - gesamt</b>	<b>Dienstverhältnis zu L/G, dienstleistend bei sonstigem Rechtsträger, bezahlt aus dem Budget von L/G</b>		<b>Personalaufwendungen, Aktive, Ausgliederte</b>				
	Köpfe	VBÄ	davon melden Gemeinden optional				<b>Gesamt</b>
			Bezüge (L und G: Unterklasse 50-55)	Nebengebühren (L und G: Gruppen 564-569)	Dienstgeber-beiträge (L und G: Unterklasse 58)	Weitere Aufwendungen	Kontenklasse 5
BeamtInnen	9	8,5	675.762,43	125.268,28	76.661,93	7.700,97	885.393,61
Vertragsbedienstete	39	32,15	1.564.884,25	180.020,68	447.622,07	6.146,62	2.198.673,62
<b>Summe</b>	<b>48</b>	<b>40,65</b>	<b>2.240.646,68</b>	<b>305.288,96</b>	<b>524.284,00</b>	<b>13.847,59</b>	<b>3.084.067,23</b>
<b>Gruppe 2 - nach Rechtsträger</b>							
Einheit: Name	Bestattung Kärnten GmbH						
Refundierung des Personalaufwandes? Ja/Nein	Ja	Köpfe	VBÄ				
Anzahl L/G-Bedienstete		4	4				

Einheit: Name	Congress Center Villach GmbH			
Refundierung des Personalaufwandes? Ja/Nein	Ja	Köpfe	VBÄ	
Anzahl L/G-Bedienstete		4	3,75	
Einheit: Name	Gmd. Weißenstein - Kindergarten Puch			
Refundierung des Personalaufwandes? Ja/Nein	Ja	Köpfe	VBÄ	
Anzahl L/G-Bedienstete		19	16	
Einheit: Name	Plakatierung EPAMEDIA			
Refundierung des Personalaufwandes? Ja/Nein	Ja	Köpfe	VBÄ	
Anzahl L/G-Bedienstete		1	1	
Einheit: Name	Stadtmarketing Villach GmbH			
Refundierung des Personalaufwandes? Ja/Nein	Ja	Köpfe	VBÄ	
Anzahl L/G-Bedienstete		0	0	
Einheit: Name	Verein Stadthalle Villach			
Refundierung des Personalaufwandes? Ja/Nein	Ja	Köpfe	VBÄ	
Anzahl L/G-Bedienstete		6	2,4	
Einheit: Name	Villacher Saubermacher			
Refundierung des Personalaufwandes? Ja/Nein	Ja	Köpfe	VBÄ	
Anzahl L/G-Bedienstete		12	11,5	
Einheit: Name	WV FaakerSee			
Refundierung des Personalaufwandes? Ja/Nein	Ja	Köpfe	VBÄ	
Anzahl L/G-Bedienstete		2	2	



<b>BeamtInnen-PensionistInnen zum 31.12.2023</b>			
	<b>Anzahl</b>	<b>Ø-Pensionshöhe /Mt.</b>	
RuhegenussbezieherInnen	252	4.234,28	
Hinterbliebene	81	2.073,79	
<b>Neue RuhegenussbezieherInnen im Bezugsjahr 2023</b>			
	<b>Anzahl</b>	<b>Ø-Pensionsantrittsalter</b>	<b>Ø-Pensionshöhe /Mt.</b>
Alterspension	0	0	0
Dienstunfähigkeit	0	0	0
vorzeitige Pensionierung mit Abschlag	4	62,3	4.522,74
vorzeitige Pensionierung ohne Abschlag	0	0	0
Pensionierungen gesamt	4	62,3	4.522,74
<p>1) Durchschnittspension im Dezember laut Personalstatistik-Festlegungen ohne Sonderzahlungen, ohne Pflegegeld und ohne sonstige Transferleistungen; brutto</p> <p>2) Witwen-, Witwer-, Waisenversorgungsbezüge und vergleichbare Leistungen</p> <p>3) Ruhebezüge aufgrund einer Ruhestandsversetzung durch Erklärung iSd § 15 iVm § 236c Abs. 1 BDG 1979, eines Übertritts in den Ruhestand oder einer vergleichbaren Regelung</p> <p>4) Ruhebezüge aufgrund einer Ruhestandsversetzung wegen dauernder Dienstunfähigkeit</p> <p>5) Ruhebezüge aufgrund einer Ruhestandsversetzung vor dem Mindestalter für eine Ruhestandsversetzung durch Erklärung iSd Z 3, die eine Minderung der Bemessungsgrundlage bewirkt (z. B. § 207n BDG 1979)</p> <p>6) Ruhebezüge aufgrund einer Ruhestandsversetzung vor dem Mindestalter für eine Ruhestandsversetzung durch Erklärung iSd Z 3, die keine Minderung der Bemessungsgrundlage bewirkt (z. B. § 207n BDG 1979)</p>			
<b>Pensionsausgaben für das Bezugsjahr 2023</b>			
<b>Summe</b>		<b>18.625.106,29</b>	

Fußnote:

<sup>1</sup> entspricht der Anlage 1 des ÖStP mit terminologischen Anpassungen auf die VRV 2015

**Anlage 5b - Rechnungsquerschnitt****I. Querschnitt**

KZ	Bezeichnung	Zuordnung der Aufwands- und Ertragsgruppen	Summe Haushalt	davon A 85-89	Summe ohne A 85-89
	<b>Erträge der operativen Gebarung/Einzahlungen aus Abgaben</b>				
10	Einzahlungen aus eigenen Abgaben	Unterklasse 83 bis 85 ohne Gruppen 852, 858 und 859	53 994 085,70	111 564,51	53 882 521,19
11	Erträge aus Ertragsanteilen	Gruppen 858 und 859	101 997 217,18	0,00	101 997 217,18
12	Gebühren für die Benützung von Gemeindevorrichtungen und -anlagen	Gruppe 852	21 019 854,72	17 591 002,55	3 428 852,17
13	Erträge aus Leistungen	Unterklasse 81 ohne Gruppen 811, 817, 818 und 819	34 213 552,73	4 544 091,71	29 669 461,02
14	Erträge aus Besitz und wirtschaftlicher Tätigkeit	Gruppen 811, 820, 822, 823	4 870 105,72	1 627 599,53	3 242 506,19
15	Transfererträge von Trägern des öffentlichen Rechts	Gruppen 860 bis 863, 888	16 770 247,43	51 953,21	16 718 294,22
16	Sonstige Transfererträge	Gruppen 809, 864 bis 868, 880	5 122 860,37	0,00	5 122 860,37
17	Gewinnentnahmen der Gemeinde von Unternehmungen und marktbestimmten Betrieben der Gemeinde (A 85-89)	Gruppe 869 und 879	120 504,12	0,00	120 504,12
18	Erträge aus Veräußerungen und sonstige Erträge	Gruppen 814, 815, 824, 827, 828 und 829	8 814 786,94	4 342 093,79	4 472 693,15
<b>19</b>	<b>Summe 1 (Erträge)</b>		<b>246 923 214,91</b>	<b>28 268 305,30</b>	<b>218 654 909,61</b>

	<b>Aufwendungen der operativen Gebarung</b>				
20	Personalaufwand	Klasse 5 ohne nicht finanzierungswirksame Konten	64 296 274,30	4 152 409,14	60 143 865,16
21	Pensionen und sonstige Ruhebezüge	Gruppen 760, 761	20 628 035,12	763 636,60	19 864 398,52
22	Bezüge der gewählten Organe	Gruppe 721	1 652 082,86	0,00	1 652 082,86
23	Gebrauchs- und Verbrauchsgüter, Handelswaren	Klasse 4	4 044 472,29	499 806,80	3 544 665,49
24	Verwaltungs- und Betriebsaufwand	Klasse 6 ohne Gruppen 650 bis 655, 657, 658, 680 bis 687, 689, 690, 694 bis 699; Unterklassen 70 bis 72 ohne Gruppen 706 und 721; Gruppe 790	68 398 094,83	17 770 266,83	50 627 828,00
25	Zinsen für Finanzschulden	Gruppen 650, 651, 653 und 657	1 981 420,14	475 745,00	1 505 675,14
26	Laufende Transfers an Träger des öffentlichen Rechts	Gruppen 750 bis 754	57 644 882,07	0,00	57 644 882,07
27	Sonstige laufende Transfers	Gruppen 755 bis 757, 759, 764, 768, 780 und 781	15 999 909,24	1 016 564,91	14 983 344,33
28	Gewinnentnahmen der Gemeinde von Unternehmungen und marktbestimmten Betrieben der Gemeinde (A 85-89)	Gruppe 769	0,00	0,00	0,00
<b>29</b>	<b>Summe 2 (Aufwendungen)</b>		<b>234 645 170,85</b>	<b>24 678 429,28</b>	<b>209 966 741,57</b>

<b>91</b>	<b>SALDO 1: Ergebnis der operativen Gebarung</b>	<b>Summe 1 minus Summe 2</b>	<b>12 278 044,06</b>	<b>3 589 876,02</b>	<b>8 688 168,04</b>
-----------	--	------------------------------	----------------------	---------------------	---------------------

KZ	Bezeichnung	Zuordnung Abgang/Zugang zu den Bestandskonten und der Kapitaltransferkonten	Summe Haushalt	davon A 85-89	Summe ohne A 85-89
	<b>Vermögensgebarung mit Kapitaltransfers ohne Finanztransaktionen</b>				
30	Veräußerung von unbeweglichem Vermögen	Unterklassen 00, 01, 05 und 06; Gruppen 801, 802 und 805 (bei unbeweglichen Kulturgütern)	1 862 811,07	509 048,07	1 353 763,00
31	Veräußerung von beweglichem Vermögen	Unterklassen 02 bis 04; Gruppen 100, 113, 120, 150, 159, 170 und 175; Gruppen 803, 804 und 805 (bei beweglichen Kulturgütern)	57 518,52	0,00	57 518,52
32	Veräußerung von immateriellen Vermögenswerten	Unterklasse 07	0,00	0,00	0,00
33	Investitionszuschüsse (erhaltene Kapitaltransfers) von Trägern des öffentlichen Rechts	Gruppen 300 bis 303, 309, 871	6 308 573,83	1 083 132,04	5 225 441,79
34	Sonstige Investitionszuschüsse (erhaltene Kapitaltransfers)	Gruppen 304 bis 308	1 241 128,54	1 238 753,74	2 374,80
<b>39</b>	<b>Summe 3 (Vermögensgebarung mit Kapitaltransfers ohne Finanztransaktionen)</b>		<b>9 470 031,96</b>	<b>2 830 933,85</b>	<b>6 639 098,11</b>

	<b>Vermögensgebarung und Kapitaltransfers ohne Finanztransaktionen</b>				
40	Erwerb von unbeweglichem Vermögen	Unterklassen 00, 01 und 05; Gruppen 060, 061 und 063	20 594 655,78	5 167 417,17	15 427 238,61
41	Erwerb von beweglichem Vermögen, Aktivierte Vorräte	Unterklassen 02 bis 04; Gruppe 062; Gruppen 100, 113, 120, 150, 159, 170 und 175	3 226 500,67	231 094,36	2 995 406,31
42	Erwerb von immateriellen Vermögenswerten	Unterklasse 07	249 715,68	994,39	248 721,29
43	Kapitaltransfers an Träger des öffentlichen Rechts	Gruppen 130 und 135; Gruppen 770 bis 774	205 519,79	0,00	205 519,79
44	Sonstige Kapitaltransfers	Gruppen 775 bis 779, 785 und 786	3 609 187,95	1 311 465,00	2 297 722,95
<b>49</b>	<b>Summe 4 (Vermögensgebarung und Kapitaltransfers ohne Finanztransaktionen)</b>		<b>27 885 579,87</b>	<b>6 710 970,92</b>	<b>21 174 608,95</b>

<b>92</b>	<b>SALDO 2: Saldo der Vermögensgebarung ohne Finanztransaktionen</b>	<b>Summe 3 minus Summe 4</b>	<b>-18 415 547,91</b>	<b>-3 880 037,07</b>	<b>-14 535 510,84</b>
-----------	--	------------------------------	-----------------------	----------------------	-----------------------

KZ	Bezeichnung	Zuordnung der Gruppen der Finanzierungsrechnung	nur A 85-89
	<b>Einzahlungen aus Finanztransaktionen</b>		
50	Veräußerung von Beteiligungen und Wertpapieren	Unterklasse 08; Gruppen 223 und 224	0,00
51	Entnahmen aus Zahlungsmittelreserven	Gruppen 293, 294 und 295	0,00
52	Einzahlungen aus der Rückzahlung von Darlehen an Träger des öffentlichen Rechts	Gruppen 240 bis 244	0,00
53	Einzahlungen aus der Rückzahlung von Darlehen an andere und von Bezugsvorschüssen	Gruppen 245 bis 249 und 273	162 312,87
54	Aufnahme von Finanzschulden von Trägern des öffentlichen Rechts	Gruppen 340 bis 344, 350 bis 354	0,00
55	Aufnahme von Finanzschulden von anderen	Unterklasse 32; Gruppen 345 bis 349, 355 bis 357	791 012,15
58	Ausgleichszahlungen aus Finanzderivaten	Gruppen 821 und 826	0,00
<b>59</b>	<b>Summe 5 (Einzahlungen aus Finanztransaktionen)</b>		<b>953 325,02</b>
	<b>Auszahlungen aus Finanztransaktionen</b>		
60	Erwerb von Beteiligungen und Wertpapieren	Unterklasse 08; Gruppen 223 und 224	0,00
61	Zuführung an Zahlungsmittelreserven	Gruppen 293, 294 und 295	0,00
62	Gewährung von Darlehen an Träger des öffentlichen Rechts	Gruppen 240 bis 244	0,00
63	Gewährung von Darlehen an andere und von Bezugsvorschüssen	Gruppen 245 bis 249 und 273	0,00
64	Rückzahlung von Finanzschulden bei Trägern des öffentlichen Rechts	Gruppen 340 bis 344, 350 bis 354	0,00
65	Rückzahlung von Finanzschulden bei anderen	Unterklasse 32; Gruppen 345 bis 349, 355 bis 357	3 052 180,75
68	Ausgleichszahlungen aus Finanzderivaten	Gruppen 652, 655 und 658	0,00
<b>69</b>	<b>Summe 6 (Auszahlungen aus Finanztransaktionen)</b>		<b>3 052 180,75</b>
<b>93</b>	<b>SALDO 3: Saldo der Finanztransaktionen</b>	<b>Summe 5 minus Summe 6</b>	<b>-2 098 855,73</b>
<b>94</b>	<b>SALDO 4:</b>	<b>Summe der Salden 1, 2 und 3</b>	<b>-2 389 016,78</b>
<b>II. Ableitung des Finanzierungssaldos</b>			
70	Jahresergebnis Haushalt ohne A 85-89 und ohne Finanztransaktionen	Saldo 1 plus Saldo 2	-5 847 342,80
71	Überrechnung Jahresergebnis A 85-89	Saldo 4 der Spalte "davon A 85-89"	-2 389 016,78
<b>95</b>	<b>Finanzierungssaldo („vorläufiges Maastricht-Ergebnis“)</b>		<b>-8 236 359,58</b>

**Anlage 6a - Nachweis über Transferzahlungen**

Rechnungsabschluss

<b>Transferzahlungen von/an Bund, Bundesfonds, Bundeskammern</b>		
Art	Summe Einzahlungen	Summe Auszahlungen
<b>Kapitaltransfers</b>	3 577 512,21	
<b>laufende Transfers</b>	6 332 044,76	63 200,00
<b>Transferzahlungen von/an Länder, Landesfonds, Landesammern</b>		
Art	Summe Einzahlungen	Summe Auszahlungen
<b>Kapitaltransfers</b>	2 729 561,38	82 760,09
<b>laufende Transfers</b>	8 321 000,42	57 061 759,87
<b>Transferzahlungen von/an Gemeinden, Gemeindeverbände, Gemeindefonds</b>		
Art	Summe Einzahlungen	Summe Auszahlungen
<b>Kapitaltransfers</b>		122 759,70
<b>laufende Transfers</b>	1 142 197,76	441 711,50
<b>Transferzahlungen von/an Sozialversicherungsträger</b>		
Art	Summe Einzahlungen	Summe Auszahlungen
<b>Kapitaltransfers</b>		
<b>laufende Transfers</b>	814 094,14	59 095,05
<b>Transferzahlungen von/an sonst. Träger des öffentlichen Rechts</b>		
Art	Summe Einzahlungen	Summe Auszahlungen
<b>Kapitaltransfers</b>	1 500,24	
<b>laufende Transfers</b>	151 379,26	19 115,65

## Anlage 6b - Nachweis über Haushaltsrücklagen und Zahlungsmittelreserven

Art der Rücklage	Verwendungszweck	Ansatz/Konto	Rücklagenstand 31.12.2022	Veränderungen in 2023		Rücklagenstand 31.12.2023	Zahlungsmittelreserven		
				Zuführungen	Entnahmen		31.12.2022	31.12.2023	Nachweis
Zweckgebunden	Rücklage KFA - 7/8/94502	0180/934000	2 684 101,13	0,00	146 262,77	2 537 838,36	0,00	0,00	
Zweckgebunden	Naturpark 7/8/94812	5200/934000	10 000,00	0,00	0,00	10 000,00	0,00	0,00	
Zweckgebunden	Rücklage PTS 7/8/94802	2140/934000	350 000,00	0,00	0,00	350 000,00	0,00	0,00	
Zweckgebunden	Parkpl., Straßenverkehr, Citybus - 7/8/94512	6123/934000	-1 412 445,20	0,00	182 470,50	-1 594 915,70	0,00	0,00	
Zweckgebunden	Tourismus 7/8/94582	7700/934582	34 154,92	0,00	0,00	34 154,92	0,00	0,00	
Zweckgebunden	Friedhöfe - 7/8/94592	8170/934000	-460 496,87	0,00	11 476,14	-471 973,01	0,00	0,00	
Zweckgebunden	Grundbesitz - 7/8/94602	8400/934000	846 944,14	0,00	846 944,14	0,00	0,00	0,00	
Zweckgebunden	Abwasserbeseitigung Erhaltung - 7/8/94522	8510/934000	3 496 871,58	1 885 710,26	1 897 312,05	3 485 269,79	0,00	0,00	
Zweckgebunden	Abwasserbeseitigung Ausbau - 7/8/94532	8510/934000	1 746 284,43	2 515 979,93	571 953,40	3 690 310,96	0,00	0,00	
Zweckgebunden	Müllbeseitigung - 7/8/794542	8520/934000	6 416 285,40	952 694,77	62 227,09	7 306 753,08	0,00	0,00	
Zweckgebunden	Mülldeponie - 8/9/94682	8520/934000	190 349,55	0,00	0,00	190 349,55	0,00	0,00	
Zweckgebunden	Entsorgungseinr. - 7/8/94552	8520/934552	72 348,72	0,00	18 937,00	53 411,72	0,00	0,00	
Zweckgebunden	Hausbesitz Mietzinsreserve 7/8/94562	4800/934000	422 387,37	0,00	0,00	422 387,37	0,00	0,00	
Allgemein	Kapitalrücklage 7/8/95102	9000/934122	522 923,05	73 868,45	555 831,70	40 959,80	0,00	0,00	
Allgemein	Kapitalrücklage Kelag 7/8/95122	9000/934122	8 899 698,78	0,00	4 019 196,59	4 880 502,19	0,00	0,00	
Zweckgebunden	Horizon 2020 - 7/8/94572	6991/934000	124 323,97	0,00	0,00	124 323,97	0,00	0,00	
Zweckgebunden	Jugendzentrum -7/8/94402	2591/934000	297 822,53	0,00	0,00	297 822,53	0,00	0,00	
Zweckgebunden	KG St. Magdalen - 7/8/94412	2400/934000	209 441,45	83 359,00	0,00	292 800,45	0,00	0,00	
Zweckgebunden	Stadion Lind Kantine (KIG) - 7/8/94422	2621/934000	10 000,00	0,00	0,00	10 000,00	0,00	0,00	
Zweckgebunden	Rathaus (KIG) - 7/8/94432	0290/934000	325 431,78	0,00	0,00	325 431,78	0,00	0,00	
Zweckgebunden	Feuerwehr 7/8/94442	1630/934000	282 227,88	0,00	234 913,98	47 313,90	0,00	0,00	
Zweckgebunden	Investitionen - 7/8/94902	9000/934000	0,00	734 854,79	0,00	734 854,79	0,00	0,00	
Zweckgebunden	Rücklage (Geb.R.) - VS Landskron	2110/934000	321 919,18	0,00	0,00	321 919,18	0,00	0,00	
Zweckgebunden	Nachmittagsgruppen VS 7/894912	2110/934000	5 986,67	0,00	0,00	5 986,67	0,00	0,00	
Zweckgebunden	MS Lind - 7/894822	2120/934000	232 124,71	0,00	0,00	232 124,71	0,00	0,00	
Zweckgebunden	Rücklage Kapitaltransfer Bund 7/8/94912	9000/934000	5 144 822,17	599 512,69	80 665,88	5 663 668,98	0,00	0,00	
Zweckgebunden	Betriebsgebäude 7/8/9903	9000/934000	113 700,00	0,00	0,00	113 700,00	0,00	0,00	
Zweckgebunden	Betriebsabwasserreinigungsanlage 7/8/4904	9000/934000	345 785,03	0,00	0,00	345 785,03	0,00	0,00	
Zweckgebunden	Rücklage Bodenfonds	8401/934000	453 000,00	98 000,00	93 137,79	457 862,21	0,00	0,00	
<b>Summe</b>			<b>31 685 992,37</b>	<b>6 943 979,89</b>	<b>8 721 329,03</b>	<b>29 908 643,23</b>	<b>0,00</b>	<b>0,00</b>	

**Anlage 6c - Einzelnachweis über Finanzschulden und Schuldendienst gem. § 32 Abs. 1 und 2 (Gemeinden)**

Angaben in Euro

	Ansatz und Konto	Währung	Darlehenshöhe gesamt	Buchwert Stand 31.12.2022	Zugang 2023	Tilgung 2023	Zinsen 2023	Summe Schuldendienst	Schulden- dienstersatz 2023	Buchwert Stand 31.12.2023	Nettoschulden- dienst	Laufzeit (von jjjj)	Laufzeit (bis jjjj)
<b>1. Darlehen für Investitionszwecke</b>													
1.1 ...von Trägern des öffentlichen Rechts													
1.1.1 ...von Bund, Bundesfonds, Bundeskammern													
1.1.2 ...von Ländern, Landesfonds, Landeskammern													
1.1.3 ...von Gemeinden, Gemeindeverbänden, Gemeindefonds													
1.1.4 ...von Sozialversicherungsträgern													
1.1.5 ...von sonstigen Trägern öffentlichen Rechts													
1.2 ...von Beteiligungen der Gebietskörperschaft (ohne Finanzunternehmen)													
1.3 ...von Unternehmen (ohne Beteiligungen und ohne Finanzunternehmen)													
1.4 ...von Finanzunternehmen													
1.4.1 ... im Inland													
1/80/0027 847816015 Landes WBF	7820 346100	EUR	15.261,30	3.583,95	0,00	518,17	20,47	538,64	538,64	3.065,78	0,00	1982	2029
6/10/0002 410200570 UniCredit	4800 346100	EUR	2.906.913,37	1.540.466,93	0,00	91.604,04	41.637,60	133.241,64	0,00	1.448.862,89	133.241,64	1996	2036
6/10/0007 400185799 UniCredit	8510 346100	EUR	2.034.839,36	288.888,09	0,00	92.565,23	10.301,33	102.866,56	24.441,89	196.322,86	78.424,67	1999	2026
6/10/0033 400186425 UniCredit	8510 346100	EUR	1.046.488,81	170.782,77	0,00	46.468,61	6.110,49	52.579,10	10.649,41	124.314,16	41.929,69	2001	2026
6/10/0068 53343700612 UniCredit		EUR	1.505.600,00	352.433,84	0,00	114.193,59	9.324,72	123.518,31	0,00	238.240,24	123.518,31	2010	2026
6/10/0068 53343700612 UniCredit	1630 346100	EUR	229.800,00	53.792,04	0,00	17.429,39	1.423,23	18.852,62	0,00	36.362,65	18.852,62	2010	2026
6/10/0068 53343700612 UniCredit	2120 346100	EUR	14.000,00	3.277,15	0,00	1.061,84	86,70	1.148,54	0,00	2.215,31	1.148,54	2010	2026

	Ansatz und Konto	Währung	Darlehenshöhe gesamt	Buchwert Stand 31.12.2022	Zugang 2023	Tilgung 2023	Zinsen 2023	Summe Schuldendienst	Schulden- dienstsätze 2023	Buchwert Stand 31.12.2023	Nettoschulden- dienst	Laufzeit (von jjjj)	Laufzeit (bis jjjj)
6/10/0068 53343700612 UniCredit	6123 346100	EUR	29.600,00	6.928,83	0,00	2.245,04	183,33	2.428,37	0,00	4.683,79	2.428,37	2010	2026
6/10/0068 53343700612 UniCredit	8170 346100	EUR	18.600,00	4.353,92	0,00	1.410,74	115,20	1.525,94	0,00	2.943,18	1.525,94	2010	2026
6/10/0068 53343700612 UniCredit	8210 346100	EUR	326.800,00	76.497,99	0,00	24.786,44	2.023,99	26.810,43	0,00	51.711,55	26.810,43	2010	2026
6/10/0068 53343700612 UniCredit	8513 346100	EUR	357.200,00	83.614,09	0,00	27.092,16	2.212,27	29.304,43	0,00	56.521,93	29.304,43	2010	2026
6/10/0068 53343700612 UniCredit	8992 346100	EUR	529.600,00	123.969,82	0,00	40.167,99	3.279,99	43.447,98	0,00	83.801,83	43.447,98	2010	2026
<b>6/10/0069 53195265276 UniCredit</b>		<b>EUR</b>	<b>7.477.500,00</b>	<b>1.750.348,37</b>	<b>0,00</b>	<b>567.137,72</b>	<b>46.310,82</b>	<b>613.448,54</b>	<b>0,00</b>	<b>1.183.210,66</b>	<b>613.448,54</b>	<b>2010</b>	<b>2025</b>
6/10/0069 53195265276 UniCredit	0290 346100	EUR	52.500,00	12.289,31	0,00	3.981,91	325,15	4.307,06	0,00	8.307,40	4.307,06	2010	2025
6/10/0069 53195265276 UniCredit	2120 346100	EUR	279.000,00	65.308,89	0,00	21.161,00	1.727,94	22.888,94	0,00	44.147,89	22.888,94	2010	2025
6/10/0069 53195265276 UniCredit	2130 346100	EUR	12.000,00	2.808,98	0,00	910,15	74,32	984,47	0,00	1.898,83	984,47	2010	2025
6/10/0069 53195265276 UniCredit	2400 346100	EUR	178.500,00	41.783,64	0,00	13.538,49	1.105,51	14.644,00	0,00	28.245,15	14.644,00	2010	2025
6/10/0069 53195265276 UniCredit	2620 346100	EUR	25.500,00	5.969,09	0,00	1.934,07	157,93	2.092,00	0,00	4.035,02	2.092,00	2010	2025
6/10/0069 53195265276 UniCredit	2621 346100	EUR	18.000,00	4.213,48	0,00	1.365,23	111,48	1.476,71	0,00	2.848,25	1.476,71	2010	2025
6/10/0069 53195265276 UniCredit	5200 346100	EUR	22.500,00	5.266,85	0,00	1.706,54	139,35	1.845,89	0,00	3.560,31	1.845,89	2010	2025



	Ansatz und Konto	Währung	Darlehenshöhe gesamt	Buchwert Stand 31.12.2022	Zugang 2023	Tilgung 2023	Zinsen 2023	Summe Schuldendienst	Schulden- dienstsätze 2023	Buchwert Stand 31.12.2023	Nettoschulden- dienst	Laufzeit (von jjjj)	Laufzeit (bis jjjj)
6/10/0069 53195265276 UniCredit	6120 346100	EUR	2.631.750,00	616.045,38	0,00	199.607,44	16.299,37	215.906,81	0,00	416.437,94	215.906,81	2010	2025
6/10/0069 53195265276 UniCredit	6400 346100	EUR	6.000,00	1.404,49	0,00	455,07	37,16	492,23	0,00	949,42	492,23	2010	2025
6/10/0069 53195265276 UniCredit	8140 346100	EUR	21.750,00	5.091,28	0,00	1.649,65	134,71	1.784,36	0,00	3.441,63	1.784,36	2010	2025
6/10/0069 53195265276 UniCredit	8150 346100	EUR	113.250,00	26.509,79	0,00	8.589,55	701,40	9.290,95	0,00	17.920,24	9.290,95	2010	2025
6/10/0069 53195265276 UniCredit	8160 346100	EUR	67.500,00	15.800,54	0,00	5.119,60	418,05	5.537,65	0,00	10.680,94	5.537,65	2010	2025
6/10/0069 53195265276 UniCredit	8992 346100	EUR	4.049.250,00	947.856,65	0,00	307.119,01	25.078,45	332.197,46	0,00	640.737,64	332.197,46	2010	2025
<b>6/10/0070 10000784875 UniCredit</b>		<b>EUR</b>	<b>9.600.000,00</b>	<b>3.491.133,80</b>	<b>0,00</b>	<b>672.493,17</b>	<b>62.316,03</b>	<b>734.809,20</b>	<b>0,00</b>	<b>2.818.640,63</b>	<b>734.809,20</b>	<b>2012</b>	<b>2027</b>
6/10/0070 10000784875 UniCredit	2650 346100	EUR	400.320,00	145.580,28	0,00	28.042,96	2.598,58	30.641,54	0,00	117.537,32	30.641,54	2012	2027
6/10/0070 10000784875 UniCredit	6120 346100	EUR	1.999.680,00	727.203,17	0,00	140.080,33	12.980,43	153.060,76	0,00	587.122,84	153.060,76	2012	2027
6/10/0070 10000784875 UniCredit	8170 346100	EUR	160.320,00	58.301,93	0,00	11.230,64	1.040,68	12.271,32	0,00	47.071,29	12.271,32	2012	2027
6/10/0070 10000784875 UniCredit	8210 346100	EUR	199.680,00	72.615,58	0,00	13.987,86	1.296,18	15.284,04	0,00	58.627,72	15.284,04	2012	2027
6/10/0070 10000784875 UniCredit	8992 346100	EUR	6.840.000,00	2.487.432,84	0,00	479.151,38	44.400,16	523.551,54	0,00	2.008.281,46	523.551,54	2012	2027
<b>6/10/0073 10018884717 UniCredit</b>		<b>EUR</b>	<b>10.000.000,00</b>	<b>6.639.492,62</b>	<b>0,00</b>	<b>644.906,43</b>	<b>121.157,61</b>	<b>766.064,04</b>	<b>0,00</b>	<b>5.994.586,19</b>	<b>766.064,04</b>	<b>2017</b>	<b>2032</b>

	Ansatz und Konto	Wahrung	Darlehenshohe gesamt	Buchwert Stand 31.12.2022	Zugang 2023	Tilgung 2023	Zinsen 2023	Summe Schuldendienst	Schulden- dienstesatze 2023	Buchwert Stand 31.12.2023	Nettoschulden- dienst	Laufzeit (von jjjj)	Laufzeit (bis jjjj)
6/10/0073 10018884717 UniCredit	0290 346100	EUR	1.242.000,00	824.624,98	0,00	80.097,37	15.047,77	95.145,14	0,00	744.527,61	95.145,14	2017	2032
6/10/0073 10018884717 UniCredit	1630 346100	EUR	200.000,00	132.789,85	0,00	12.898,13	2.423,16	15.321,29	0,00	119.891,72	15.321,29	2017	2032
6/10/0073 10018884717 UniCredit	2120 346100	EUR	300.000,00	199.184,78	0,00	19.347,19	3.634,73	22.981,92	0,00	179.837,59	22.981,92	2017	2032
6/10/0073 10018884717 UniCredit	2130 346100	EUR	200.000,00	132.789,85	0,00	12.898,13	2.423,16	15.321,29	0,00	119.891,72	15.321,29	2017	2032
6/10/0073 10018884717 UniCredit	2620 346100	EUR	2.244.000,00	1.489.902,14	0,00	144.717,00	27.187,77	171.904,77	0,00	1.345.185,14	171.904,77	2017	2032
6/10/0073 10018884717 UniCredit	2632 346100	EUR	1.100.000,00	730.344,19	0,00	70.939,70	13.327,34	84.267,04	0,00	659.404,49	84.267,04	2017	2032
6/10/0073 10018884717 UniCredit	2640 346100	EUR	250.000,00	165.987,32	0,00	16.122,66	3.028,94	19.151,60	0,00	149.864,66	19.151,60	2017	2032
6/10/0073 10018884717 UniCredit	2850 346100	EUR	140.000,00	92.952,90	0,00	9.028,69	1.696,21	10.724,90	0,00	83.924,21	10.724,90	2017	2032
6/10/0073 10018884717 UniCredit	3691 346100	EUR	135.000,00	89.633,15	0,00	8.706,23	1.635,63	10.341,86	0,00	80.926,92	10.341,86	2017	2032
6/10/0073 10018884717 UniCredit	6120 346100	EUR	1.597.000,00	1.060.326,97	0,00	102.991,57	19.348,87	122.340,44	0,00	957.335,40	122.340,44	2017	2032
6/10/0073 10018884717 UniCredit	6123 346100	EUR	920.000,00	610.833,32	0,00	59.331,39	11.146,50	70.477,89	0,00	551.501,93	70.477,89	2017	2032
6/10/0073 10018884717 UniCredit	6490 346100	EUR	327.000,00	217.111,41	0,00	21.088,44	3.961,85	25.050,29	0,00	196.022,97	25.050,29	2017	2032
6/10/0073 10018884717 UniCredit	8150 346100	EUR	90.000,00	59.755,43	0,00	5.804,15	1.090,42	6.894,57	0,00	53.951,28	6.894,57	2017	2032

	Ansatz und Konto	Währung	Darlehenshöhe gesamt	Buchwert Stand 31.12.2022	Zugang 2023	Tilgung 2023	Zinsen 2023	Summe Schuldendienst	Schulden- dienstsätze 2023	Buchwert Stand 31.12.2023	Nettoschulden- dienst	Laufzeit (von jjjj)	Laufzeit (bis jjjj)
6/10/0073 10018884717 UniCredit	8160 346100	EUR	414.000,00	274.874,99	0,00	26.699,13	5.015,93	31.715,06	0,00	248.175,86	31.715,06	2017	2032
6/10/0073 10018884717 UniCredit	8170 346100	EUR	119.000,00	79.009,96	0,00	7.674,39	1.441,77	9.116,16	0,00	71.335,57	9.116,16	2017	2032
6/10/0073 10018884717 UniCredit	8210 346100	EUR	722.000,00	479.371,38	0,00	46.562,26	8.747,56	55.309,82	0,00	432.809,12	55.309,82	2017	2032
<b>6/10/0074 10025772681 UniCredit</b>		<b>EUR</b>	<b>15.000.000,00</b>	<b>11.574.986,15</b>	<b>0,00</b>	<b>825.111,72</b>	<b>417.164,54</b>	<b>1.242.276,26</b>	<b>0,00</b>	<b>10.749.874,43</b>	<b>1.242.276,26</b>	<b>2018</b>	<b>2034</b>
6/10/0074 10025772681 UniCredit	0160 346100	EUR	349.500,00	269.697,18	0,00	19.225,10	9.719,94	28.945,04	0,00	250.472,08	28.945,04	2018	2034
6/10/0074 10025772681 UniCredit	0290 346100	EUR	346.500,00	267.382,18	0,00	19.060,08	9.636,50	28.696,58	0,00	248.322,10	28.696,58	2018	2034
6/10/0074 10025772681 UniCredit	0310 346100	EUR	114.000,00	87.969,89	0,00	6.270,85	3.170,45	9.441,30	0,00	81.699,04	9.441,30	2018	2034
6/10/0074 10025772681 UniCredit	2110 346100	EUR	487.500,00	376.187,05	0,00	26.816,13	13.557,85	40.373,98	0,00	349.370,92	40.373,98	2018	2034
6/10/0074 10025772681 UniCredit	2120 346100	EUR	516.000,00	398.179,52	0,00	28.383,84	14.350,46	42.734,30	0,00	369.795,68	42.734,30	2018	2034
6/10/0074 10025772681 UniCredit	2130 346100	EUR	48.000,00	37.039,96	0,00	2.640,35	1.334,93	3.975,28	0,00	34.399,61	3.975,28	2018	2034
6/10/0074 10025772681 UniCredit	2140 346100	EUR	483.000,00	372.714,55	0,00	26.568,59	13.432,70	40.001,29	0,00	346.145,96	40.001,29	2018	2034
6/10/0074 10025772681 UniCredit	2400 346100	EUR	264.000,00	203.719,76	0,00	14.521,96	7.342,09	21.864,05	0,00	189.197,80	21.864,05	2018	2034
6/10/0074 10025772681 UniCredit	2620 346100	EUR	186.000,00	143.529,83	0,00	10.231,39	5.172,84	15.404,23	0,00	133.298,44	15.404,23	2018	2034

	Ansatz und Konto	Wahrung	Darlehenshohe gesamt	Buchwert Stand 31.12.2022	Zugang 2023	Tilgung 2023	Zinsen 2023	Summe Schuldendienst	Schulden- dienstesatze 2023	Buchwert Stand 31.12.2023	Nettoschulden- dienst	Laufzeit (von jjjj)	Laufzeit (bis jjjj)
6/10/0074 10025772681 UniCredit	2621 346100	EUR	24.000,00	18.519,98	0,00	1.320,18	667,46	1.987,64	0,00	17.199,80	1.987,64	2018	2034
6/10/0074 10025772681 UniCredit	2632 346100	EUR	444.000,00	342.619,59	0,00	24.423,31	12.348,07	36.771,38	0,00	318.196,28	36.771,38	2018	2034
6/10/0074 10025772681 UniCredit	2661 346100	EUR	345.000,00	266.224,68	0,00	18.977,57	9.594,79	28.572,36	0,00	247.247,11	28.572,36	2018	2034
6/10/0074 10025772681 UniCredit	2850 346100	EUR	243.000,00	187.514,78	0,00	13.366,81	6.758,07	20.124,88	0,00	174.147,97	20.124,88	2018	2034
6/10/0074 10025772681 UniCredit	3200 346100	EUR	22.500,00	17.362,48	0,00	1.237,66	625,74	1.863,40	0,00	16.124,82	1.863,40	2018	2034
6/10/0074 10025772681 UniCredit	3620 346100	EUR	39.000,00	30.094,96	0,00	2.145,29	1.084,63	3.229,92	0,00	27.949,67	3.229,92	2018	2034
6/10/0074 10025772681 UniCredit	3690 346100	EUR	51.000,00	39.354,95	0,00	2.805,38	1.418,36	4.223,74	0,00	36.549,57	4.223,74	2018	2034
6/10/0074 10025772681 UniCredit	3800 346100	EUR	70.500,00	54.402,43	0,00	3.878,03	1.960,67	5.838,70	0,00	50.524,40	5.838,70	2018	2034
6/10/0074 10025772681 UniCredit	3900 346100	EUR	33.000,00	25.464,97	0,00	1.815,25	917,77	2.733,02	0,00	23.649,72	2.733,02	2018	2034
6/10/0074 10025772681 UniCredit	6120 346100	EUR	7.753.500,00	5.983.110,34	0,00	426.500,24	215.632,35	642.132,59	0,00	5.556.610,10	642.132,59	2018	2034
6/10/0074 10025772681 UniCredit	6160 346100	EUR	394.500,00	304.422,14	0,00	21.700,44	10.971,43	32.671,87	0,00	282.721,70	32.671,87	2018	2034
6/10/0074 10025772681 UniCredit	6300 346100	EUR	31.500,00	24.307,47	0,00	1.732,73	876,05	2.608,78	0,00	22.574,74	2.608,78	2018	2034
6/10/0074 10025772681 UniCredit	6400 346100	EUR	118.500,00	91.442,39	0,00	6.518,38	3.295,60	9.813,98	0,00	84.924,01	9.813,98	2018	2034

	Ansatz und Konto	Währung	Darlehenshöhe gesamt	Buchwert Stand 31.12.2022	Zugang 2023	Tilgung 2023	Zinsen 2023	Summe Schuldendienst	Schulden- dienstsätze 2023	Buchwert Stand 31.12.2023	Nettoschulden- dienst	Laufzeit (von jjjj)	Laufzeit (bis jjjj)
6/10/0074 10025772681 UniCredit	6490 346100	EUR	57.000,00	43.984,95	0,00	3.135,42	1.585,23	4.720,65	0,00	40.849,53	4.720,65	2018	2034
6/10/0074 10025772681 UniCredit	8120 346100	EUR	115.500,00	89.127,39	0,00	6.353,36	3.212,17	9.565,53	0,00	82.774,03	9.565,53	2018	2034
6/10/0074 10025772681 UniCredit	8140 346100	EUR	16.500,00	12.732,48	0,00	907,62	458,88	1.366,50	0,00	11.824,86	1.366,50	2018	2034
6/10/0074 10025772681 UniCredit	8150 346100	EUR	195.000,00	150.474,82	0,00	10.726,46	5.423,14	16.149,60	0,00	139.748,36	16.149,60	2018	2034
6/10/0074 10025772681 UniCredit	8160 346100	EUR	288.000,00	222.239,73	0,00	15.842,15	8.009,56	23.851,71	0,00	206.397,58	23.851,71	2018	2034
6/10/0074 10025772681 UniCredit	8170 346100	EUR	297.000,00	229.184,73	0,00	16.337,21	8.259,85	24.597,06	0,00	212.847,52	24.597,06	2018	2034
6/10/0074 10025772681 UniCredit	8200 346100	EUR	544.500,00	420.172,00	0,00	29.951,56	15.143,08	45.094,64	0,00	390.220,44	45.094,64	2018	2034
6/10/0074 10025772681 UniCredit	8210 346100	EUR	1.023.000,00	789.414,06	0,00	56.272,62	28.450,63	84.723,25	0,00	733.141,44	84.723,25	2018	2034
6/10/0074 10025772681 UniCredit	8280 346100	EUR	19.500,00	15.047,48	0,00	1.072,65	542,31	1.614,96	0,00	13.974,83	1.614,96	2018	2034
6/10/0074 10025772681 UniCredit	8941 346100	EUR	79.500,00	61.347,43	0,00	4.373,11	2.210,94	6.584,05	0,00	56.974,32	6.584,05	2018	2034
<b>6/11/0005 828415018 Anadi Bank</b>	<b>8510 346100</b>	<b>EUR</b>	<b>1.944.434,35</b>	<b>258.922,68</b>	<b>0,00</b>	<b>84.595,58</b>	<b>4.757,58</b>	<b>89.353,16</b>	<b>0,00</b>	<b>174.327,10</b>	<b>89.353,16</b>	<b>2000</b>	<b>2026</b>
<b>6/11/0008 789065012 Anadi Bank</b>	<b>4800 346100</b>	<b>EUR</b>	<b>1.453.456,68</b>	<b>439.770,66</b>	<b>0,00</b>	<b>68.036,06</b>	<b>12.475,14</b>	<b>80.511,20</b>	<b>0,00</b>	<b>371.734,60</b>	<b>80.511,20</b>	<b>1994</b>	<b>2028</b>
<b>6/11/0009 789068011 Anadi Bank</b>	<b>4800 346100</b>	<b>EUR</b>	<b>3.270.277,54</b>	<b>989.486,39</b>	<b>0,00</b>	<b>153.081,06</b>	<b>28.069,14</b>	<b>181.150,20</b>	<b>0,00</b>	<b>836.405,33</b>	<b>181.150,20</b>	<b>1994</b>	<b>2028</b>

	Ansatz und Konto	Währung	Darlehenshöhe gesamt	Buchwert Stand 31.12.2022	Zugang 2023	Tilgung 2023	Zinsen 2023	Summe Schuldendienst	Schulden- dienstsätze 2023	Buchwert Stand 31.12.2023	Nettoschulden- dienst	Laufzeit (von jjjj)	Laufzeit (bis jjjj)
<b>6/11/0011</b>	<b>4800</b>	<b>EUR</b>	<b>2.180.185,03</b>	<b>1.133.861,44</b>	<b>0,00</b>	<b>66.305,50</b>	<b>33.410,50</b>	<b>99.716,00</b>	<b>0,00</b>	<b>1.067.555,94</b>	<b>99.716,00</b>	<b>1997</b>	<b>2036</b>
<b>789126.011</b>	<b>346100</b>												
<b>Anadi Bank</b>													
<b>6/11/0047</b>		<b>EUR</b>	<b>6.990.200,00</b>	<b>5.179.675,50</b>	<b>0,00</b>	<b>385.870,76</b>	<b>196.285,76</b>	<b>582.156,53</b>	<b>0,00</b>	<b>4.793.804,73</b>	<b>582.156,53</b>	<b>2017</b>	<b>2034</b>
<b>797247014</b>													
<b>Anadi Bank</b>													
6/11/0047	0290	EUR	205.100,00	151.977,26	0,00	11.321,86	5.759,23	17.081,09	0,00	140.655,40	17.081,09	2017	2034
797247014	346100												
Anadi Bank													
6/11/0047	0310	EUR	209.300,00	155.089,42	0,00	11.553,71	5.877,17	17.430,88	0,00	143.535,71	17.430,88	2017	2034
797247014	346100												
Anadi Bank													
6/11/0047	1630	EUR	263.900,00	195.547,53	0,00	14.567,72	7.410,34	21.978,06	0,00	180.979,81	21.978,06	2017	2034
797247014	346100												
Anadi Bank													
6/11/0047	2020	EUR	126.700,00	93.883,56	0,00	6.994,05	3.557,75	10.551,80	0,00	86.889,51	10.551,80	2017	2034
797247014	346100												
Anadi Bank													
6/11/0047	2110	EUR	606.200,00	449.188,76	0,00	33.463,25	17.022,17	50.485,42	0,00	415.725,51	50.485,42	2017	2034
797247014	346100												
Anadi Bank													
6/11/0047	2120	EUR	599.200,00	444.001,83	0,00	33.076,84	16.825,61	49.902,45	0,00	410.924,99	49.902,45	2017	2034
797247014	346100												
Anadi Bank													
6/11/0047	2130	EUR	7.000,00	5.186,94	0,00	386,41	196,56	582,97	0,00	4.800,53	582,97	2017	2034
797247014	346100												
Anadi Bank													
6/11/0047	2140	EUR	2.013.900,00	1.492.281,84	0,00	111.170,66	56.550,59	167.721,25	0,00	1.381.111,18	167.721,25	2017	2034
797247014	346100												
Anadi Bank													
6/11/0047	2400	EUR	167.300,00	123.967,80	0,00	9.235,24	4.697,81	13.933,05	0,00	114.732,56	13.933,05	2017	2034
797247014	346100												
Anadi Bank													
6/11/0047	2620	EUR	129.500,00	95.958,34	0,00	7.148,62	3.636,37	10.784,99	0,00	88.809,72	10.784,99	2017	2034
797247014	346100												
Anadi Bank													
6/11/0047	2621	EUR	39.900,00	29.565,54	0,00	2.202,55	1.120,40	3.322,95	0,00	27.362,99	3.322,95	2017	2034
797247014	346100												
Anadi Bank													

	Ansatz und Konto	Währung	Darlehenshöhe gesamt	Buchwert Stand 31.12.2022	Zugang 2023	Tilgung 2023	Zinsen 2023	Summe Schuldendienst	Schulden- dienstesätze 2023	Buchwert Stand 31.12.2023	Nettoschulden- dienst	Laufzeit (von jiii)	Laufzeit (bis jiii)
6/11/0047 797247014 Anadi Bank	2631 346100	EUR	40.600,00	30.084,24	0,00	2.241,19	1.140,05	3.381,24	0,00	27.843,05	3.381,24	2017	2034
6/11/0047 797247014 Anadi Bank	2640 346100	EUR	24.500,00	18.154,28	0,00	1.352,44	687,96	2.040,40	0,00	16.801,84	2.040,40	2017	2034
6/11/0047 797247014 Anadi Bank	2650 346100	EUR	16.800,00	12.448,65	0,00	927,39	471,75	1.399,14	0,00	11.521,26	1.399,14	2017	2034
6/11/0047 797247014 Anadi Bank	2850 346100	EUR	100.100,00	74.173,20	0,00	5.525,69	2.810,82	8.336,51	0,00	68.647,51	8.336,51	2017	2034
6/11/0047 797247014 Anadi Bank	3620 346100	EUR	81.200,00	60.168,47	0,00	4.482,38	2.280,10	6.762,48	0,00	55.686,09	6.762,48	2017	2034
6/11/0047 797247014 Anadi Bank	3800 346100	EUR	70.000,00	51.869,37	0,00	3.864,12	1.965,61	5.829,73	0,00	48.005,25	5.829,73	2017	2034
6/11/0047 797247014 Anadi Bank	6120 346100	EUR	760.900,00	563.820,07	0,00	42.002,96	21.366,18	63.369,14	0,00	521.817,11	63.369,14	2017	2034
6/11/0047 797247014 Anadi Bank	6160 346100	EUR	127.400,00	94.402,26	0,00	7.032,70	3.577,41	10.610,11	0,00	87.369,56	10.610,11	2017	2034
6/11/0047 797247014 Anadi Bank	6400 346100	EUR	44.100,00	32.677,70	0,00	2.434,39	1.238,34	3.672,73	0,00	30.243,31	3.672,73	2017	2034
6/11/0047 797247014 Anadi Bank	6490 346100	EUR	37.100,00	27.490,77	0,00	2.047,98	1.041,78	3.089,76	0,00	25.442,79	3.089,76	2017	2034
6/11/0047 797247014 Anadi Bank	7820 346100	EUR	88.200,00	65.355,41	0,00	4.868,79	2.476,66	7.345,45	0,00	60.486,62	7.345,45	2017	2034
6/11/0047 797247014 Anadi Bank	8120 346100	EUR	8.400,00	6.224,32	0,00	463,70	235,87	699,57	0,00	5.760,62	699,57	2017	2034
6/11/0047 797247014 Anadi Bank	8140 346100	EUR	2.800,00	2.074,77	0,00	154,57	78,63	233,20	0,00	1.920,20	233,20	2017	2034

	Ansatz und Konto	Währung	Darlehenshöhe gesamt	Buchwert Stand 31.12.2022	Zugang 2023	Tilgung 2023	Zinsen 2023	Summe Schuldendienst	Schulden- dienstesätze 2023	Buchwert Stand 31.12.2023	Nettoschulden- dienst	Laufzeit (von jjjj)	Laufzeit (bis jjjj)
6/11/0047 797247014 Anadi Bank	8150 346100	EUR	119.000,00	88.177,93	0,00	6.569,00	3.341,54	9.910,54	0,00	81.608,93	9.910,54	2017	2034
6/11/0047 797247014 Anadi Bank	8160 346100	EUR	108.500,00	80.397,53	0,00	5.989,38	3.046,69	9.036,07	0,00	74.408,15	9.036,07	2017	2034
6/11/0047 797247014 Anadi Bank	8170 346100	EUR	119.700,00	88.696,63	0,00	6.607,64	3.361,20	9.968,84	0,00	82.088,99	9.968,84	2017	2034
6/11/0047 797247014 Anadi Bank	8200 346100	EUR	18.200,00	13.486,04	0,00	1.004,68	511,06	1.515,74	0,00	12.481,36	1.515,74	2017	2034
6/11/0047 797247014 Anadi Bank	8210 346100	EUR	266.700,00	197.622,31	0,00	14.722,29	7.488,97	22.211,26	0,00	182.900,02	22.211,26	2017	2034
6/11/0047 797247014 Anadi Bank	8513 346100	EUR	470.400,00	348.562,18	0,00	25.966,87	13.208,90	39.175,77	0,00	322.595,31	39.175,77	2017	2034
6/11/0047 797247014 Anadi Bank	8592 346100	EUR	23.100,00	17.116,89	0,00	1.275,16	648,65	1.923,81	0,00	15.841,73	1.923,81	2017	2034
6/11/0047 797247014 Anadi Bank	8593 346100	EUR	39.900,00	29.565,54	0,00	2.202,55	1.120,40	3.322,95	0,00	27.362,99	3.322,95	2017	2034
6/11/0047 797247014 Anadi Bank	8751 346100	EUR	9.100,00	6.743,02	0,00	502,34	255,53	757,87	0,00	6.240,68	757,87	2017	2034
6/11/0047 797247014 Anadi Bank	8941 346100	EUR	45.500,00	33.715,10	0,00	2.511,64	1.277,66	3.789,30	0,00	31.203,46	3.789,30	2017	2034
<b>6/11/0068 797438014 Anadi Bank</b>		<b>EUR</b>	<b>10.000.000,00</b>	<b>9.343.427,49</b>	<b>0,00</b>	<b>528.375,08</b>	<b>319.551,37</b>	<b>847.926,45</b>	<b>0,00</b>	<b>8.815.052,41</b>	<b>847.926,45</b>	<b>2021</b>	<b>2036</b>
6/11/0068 797438014 Anadi Bank	0160 346100	EUR	376.842,55	352.100,10	0,00	19.911,42	12.042,06	31.953,48	0,00	332.188,68	31.953,48	2021	2036
6/11/0068 797438014 Anadi Bank	1630 346100	EUR	269.500,89	251.806,20	0,00	14.239,76	8.611,94	22.851,70	0,00	237.566,44	22.851,70	2021	2036



	Ansatz und Konto	Währung	Darlehenshöhe gesamt	Buchwert Stand 31.12.2022	Zugang 2023	Tilgung 2023	Zinsen 2023	Summe Schuldendienst	Schulden- dienstsätze 2023	Buchwert Stand 31.12.2023	Nettoschulden- dienst	Laufzeit (von jjjj)	Laufzeit (bis jjjj)
6/11/0068 797438014 Anadi Bank	6120 346100	EUR	2.233.407,41	2.086.768,02	0,00	118.007,67	71.368,84	189.376,51	0,00	1.968.760,35	189.376,51	2021	2036
6/11/0068 797438014 Anadi Bank	8160 346100	EUR	440.285,87	411.377,91	0,00	23.263,61	14.069,40	37.333,01	0,00	388.114,30	37.333,01	2021	2036
6/11/0068 797438014 Anadi Bank	8595 346100	EUR	167.434,72	156.441,42	0,00	8.846,84	5.350,40	14.197,24	0,00	147.594,58	14.197,24	2021	2036
6/11/0068 797438014 Anadi Bank	6160 346100	EUR	370.688,50	346.350,11	0,00	19.586,26	11.845,41	31.431,67	0,00	326.763,85	31.431,67	2021	2036
6/11/0068 797438014 Anadi Bank	8150 346100	EUR	182.645,73	170.653,71	0,00	9.650,54	5.836,47	15.487,01	0,00	161.003,17	15.487,01	2021	2036
6/11/0068 797438014 Anadi Bank	8140 346100	EUR	157.322,01	146.992,68	0,00	8.312,50	5.027,25	13.339,75	0,00	138.680,18	13.339,75	2021	2036
6/11/0068 797438014 Anadi Bank	8210 346100	EUR	427.483,67	399.416,27	0,00	22.587,17	13.660,30	36.247,47	0,00	376.829,10	36.247,47	2021	2036
6/11/0068 797438014 Anadi Bank	8513 346100	EUR	1.871.324,54	1.748.458,51	0,00	98.876,12	59.798,43	158.674,55	0,00	1.649.582,39	158.674,55	2021	2036
6/11/0068 797438014 Anadi Bank	8200 346100	EUR	216.883,20	202.643,25	0,00	11.459,57	6.930,54	18.390,11	0,00	191.183,68	18.390,11	2021	2036
6/11/0068 797438014 Anadi Bank	0290 346100	EUR	636.694,56	594.890,95	0,00	33.641,34	20.345,66	53.987,00	0,00	561.249,61	53.987,00	2021	2036
6/11/0068 797438014 Anadi Bank	2621 346100	EUR	55.357,29	51.722,68	0,00	2.924,94	1.768,95	4.693,89	0,00	48.797,74	4.693,89	2021	2036
6/11/0068 797438014 Anadi Bank	6124 346100	EUR	58.679,75	54.827,00	0,00	3.100,49	1.875,12	4.975,61	0,00	51.726,51	4.975,61	2021	2036
6/11/0068 797438014 Anadi Bank	2110 346100	EUR	1.099.715,55	1.027.511,25	0,00	58.106,22	35.141,56	93.247,78	0,00	969.405,03	93.247,78	2021	2036

	Ansatz und Konto	Währung	Darlehenshöhe gesamt	Buchwert Stand 31.12.2022	Zugang 2023	Tilgung 2023	Zinsen 2023	Summe Schuldendienst	Schulden- dienstsätze 2023	Buchwert Stand 31.12.2023	Nettoschulden- dienst	Laufzeit (von jjjj)	Laufzeit (bis jjjj)
6/11/0068 797438014 Anadi Bank	2400 346100	EUR	224.003,32	209.295,88	0,00	11.835,77	7.158,05	18.993,82	0,00	197.460,11	18.993,82	2021	2036
6/11/0068 797438014 Anadi Bank	2620 346100	EUR	62.088,77	58.012,19	0,00	3.280,61	1.984,06	5.264,67	0,00	54.731,58	5.264,67	2021	2036
6/11/0068 797438014 Anadi Bank	6400 346100	EUR	174.688,47	163.218,91	0,00	9.230,10	5.582,20	14.812,30	0,00	153.988,81	14.812,30	2021	2036
6/11/0068 797438014 Anadi Bank	3200 346100	EUR	67.723,40	63.276,87	0,00	3.578,34	2.164,11	5.742,45	0,00	59.698,53	5.742,45	2021	2036
6/11/0068 797438014 Anadi Bank	2120 346100	EUR	62.388,00	58.291,78	0,00	3.296,43	1.993,62	5.290,05	0,00	54.995,35	5.290,05	2021	2036
6/11/0068 797438014 Anadi Bank	8593 346100	EUR	700.000,00	654.039,92	0,00	36.986,26	22.368,60	59.354,86	0,00	617.053,66	59.354,86	2021	2036
6/11/0068 797438014 Anadi Bank	1790 346100	EUR	144.841,80	135.331,88	0,00	7.653,12	4.628,40	12.281,52	0,00	127.678,76	12.281,52	2021	2036
<b>6/12/0004 0062202353 Kärntner Sparkasse</b>	<b>8510 346100</b>	<b>EUR</b>	<b>1.162.765,35</b>	<b>267.992,15</b>	<b>0,00</b>	<b>53.273,50</b>	<b>774,32</b>	<b>54.047,82</b>	<b>12.078,36</b>	<b>214.718,65</b>	<b>41.969,46</b>	<b>2002</b>	<b>2027</b>
<b>6/17/0003 150112443 Bank für Kärnten und Steiermark</b>	<b>4800 346100</b>	<b>EUR</b>	<b>3.633.641,71</b>	<b>1.453.115,12</b>	<b>0,00</b>	<b>103.818,18</b>	<b>1.808,64</b>	<b>105.626,82</b>	<b>0,00</b>	<b>1.349.296,94</b>	<b>105.626,82</b>	<b>1998</b>	<b>2036</b>
<b>6/19/0001 466345806 Hypo NÖ</b>		<b>EUR</b>	<b>10.000.000,00</b>	<b>8.692.181,22</b>	<b>0,00</b>	<b>660.105,47</b>	<b>30.097,16</b>	<b>690.202,63</b>	<b>0,00</b>	<b>8.032.075,75</b>	<b>690.202,63</b>	<b>2020</b>	<b>2032</b>
6/19/0001 466345806 Hypo NÖ	0160 346100	EUR	472.833,50	410.995,45	0,00	31.211,99	1.423,10	32.635,09	0,00	379.783,46	32.635,09	2020	2032
6/19/0001 466345806 Hypo NÖ	1630 346100	EUR	423.473,07	368.090,47	0,00	27.953,69	1.274,54	29.228,23	0,00	340.136,78	29.228,23	2020	2032
6/19/0001 466345806 Hypo NÖ	2110 346100	EUR	553.214,51	480.864,08	0,00	36.517,98	1.665,05	38.183,03	0,00	444.346,10	38.183,03	2020	2032

	Ansatz und Konto	Währung	Darlehenshöhe gesamt	Buchwert Stand 31.12.2022	Zugang 2023	Tilgung 2023	Zinsen 2023	Summe Schuldendienst	Schulden- dienstsätze 2023	Buchwert Stand 31.12.2023	Nettoschulden- dienst	Laufzeit (von jjjj)	Laufzeit (bis jjjj)
6/19/0001 466345806 Hypo NÖ	2400 346100	EUR	933.329,54	811.266,95	0,00	61.609,58	2.809,05	64.418,63	0,00	749.657,37	64.418,63	2020	2032
6/19/0001 466345806 Hypo NÖ	6120 346100	EUR	2.691.777,64	2.339.741,91	0,00	177.685,71	8.101,49	185.787,20	0,00	2.162.056,20	185.787,20	2020	2032
6/19/0001 466345806 Hypo NÖ	6160 346100	EUR	128.535,06	111.725,00	0,00	8.484,68	386,85	8.871,53	0,00	103.240,32	8.871,53	2020	2032
6/19/0001 466345806 Hypo NÖ	8150 346100	EUR	220.428,49	191.600,44	0,00	14.550,63	663,42	15.214,05	0,00	177.049,81	15.214,05	2020	2032
6/19/0001 466345806 Hypo NÖ	8140 346100	EUR	148.494,47	129.074,08	0,00	9.802,20	446,92	10.249,12	0,00	119.271,88	10.249,12	2020	2032
6/19/0001 466345806 Hypo NÖ	8170 346100	EUR	107.758,95	93.666,03	0,00	7.113,23	324,32	7.437,55	0,00	86.552,80	7.437,55	2020	2032
6/19/0001 466345806 Hypo NÖ	8210 346100	EUR	88.219,67	76.682,14	0,00	5.823,43	265,52	6.088,95	0,00	70.858,71	6.088,95	2020	2032
6/19/0001 466345806 Hypo NÖ	8510 346100	EUR	1.297.333,84	1.127.666,08	0,00	85.637,71	3.904,61	89.542,32	0,00	1.042.028,37	89.542,32	2020	2032
6/19/0001 466345806 Hypo NÖ	8593 346100	EUR	20.413,18	17.743,51	0,00	1.347,49	61,44	1.408,93	0,00	16.396,02	1.408,93	2020	2032
6/19/0001 466345806 Hypo NÖ	8200 346100	EUR	17.527,72	15.235,41	0,00	1.157,01	52,75	1.209,76	0,00	14.078,40	1.209,76	2020	2032
6/19/0001 466345806 Hypo NÖ	8513 346100	EUR	425.891,54	370.192,64	0,00	28.113,40	1.281,77	29.395,17	0,00	342.079,24	29.395,17	2020	2032
6/19/0001 466345806 Hypo NÖ	0290 346100	EUR	322.446,75	280.276,56	0,00	21.284,88	970,47	22.255,35	0,00	258.991,68	22.255,35	2020	2032
6/19/0001 466345806 Hypo NÖ	2621 346100	EUR	32.396,70	28.159,80	0,00	2.138,53	97,51	2.236,04	0,00	26.021,27	2.236,04	2020	2032

	Ansatz und Konto	Währung	Darlehenshöhe gesamt	Buchwert Stand 31.12.2022	Zugang 2023	Tilgung 2023	Zinsen 2023	Summe Schuldendienst	Schulden- dienstsätze 2023	Buchwert Stand 31.12.2023	Nettoschulden- dienst	Laufzeit (von jjjj)	Laufzeit (bis jjjj)
6/19/0001 466345806 Hypo NÖ	6124 346100	EUR	138.374,79	120.277,88	0,00	9.134,19	416,47	9.550,66	0,00	111.143,69	9.550,66	2020	2032
6/19/0001 466345806 Hypo NÖ	0130 346100	EUR	32.239,40	28.023,07	0,00	2.128,14	97,03	2.225,17	0,00	25.894,93	2.225,17	2020	2032
6/19/0001 466345806 Hypo NÖ	2120 346100	EUR	79.132,23	68.783,17	0,00	5.223,56	238,17	5.461,73	0,00	63.559,61	5.461,73	2020	2032
6/19/0001 466345806 Hypo NÖ	6400 346100	EUR	9.275,67	8.062,58	0,00	612,29	27,92	640,21	0,00	7.450,29	640,21	2020	2032
6/19/0001 466345806 Hypo NÖ	8160 346100	EUR	5.529,01	4.805,92	0,00	364,97	16,64	381,61	0,00	4.440,95	381,61	2020	2032
6/19/0001 466345806 Hypo NÖ	2630 346100	EUR	7.010,00	6.093,22	0,00	462,73	21,10	483,83	0,00	5.630,49	483,83	2020	2032
6/19/0001 466345806 Hypo NÖ	3200 346100	EUR	29.879,00	25.971,37	0,00	1.972,32	89,94	2.062,26	0,00	23.999,05	2.062,26	2020	2032
6/19/0001 466345806 Hypo NÖ	2850 346100	EUR	72.235,21	62.788,15	0,00	4.768,28	217,41	4.985,69	0,00	58.019,87	4.985,69	2020	2032
6/19/0001 466345806 Hypo NÖ	3120 346100	EUR	9.937,70	8.638,03	0,00	655,99	29,91	685,90	0,00	7.982,04	685,90	2020	2032
6/19/0001 466345806 Hypo NÖ	2140 346100	EUR	4.622,80	4.018,22	0,00	305,15	13,91	319,06	0,00	3.713,07	319,06	2020	2032
6/19/0001 466345806 Hypo NÖ	0320 346100	EUR	33.046,49	28.724,61	0,00	2.181,41	99,46	2.280,87	0,00	26.543,20	2.280,87	2020	2032
6/19/0001 466345806 Hypo NÖ	6123 346100	EUR	142.676,40	124.016,91	0,00	9.418,14	429,42	9.847,56	0,00	114.598,77	9.847,56	2020	2032
6/19/0001 466345806 Hypo NÖ	8941 346100	EUR	4.427,55	3.848,51	0,00	292,26	13,33	305,59	0,00	3.556,25	305,59	2020	2032

	Ansatz und Konto	Währung	Darlehenshöhe gesamt	Buchwert Stand 31.12.2022	Zugang 2023	Tilgung 2023	Zinsen 2023	Summe Schuldendienst	Schulden- dienstsätze 2023	Buchwert Stand 31.12.2023	Nettoschulden- dienst	Laufzeit (von jjjj)	Laufzeit (bis jjjj)
6/19/0001 466345806 Hypo NÖ	2620 346100	EUR	1.385,15	1.204,00	0,00	91,44	4,16	95,60	0,00	1.112,56	95,60	2020	2032
6/19/0001 466345806 Hypo NÖ	5160 346100	EUR	2.657,26	2.309,74	0,00	175,41	8,00	183,41	0,00	2.134,33	183,41	2020	2032
6/19/0001 466345806 Hypo NÖ	3110 346100	EUR	15.762,05	13.700,66	0,00	1.040,47	47,44	1.087,91	0,00	12.660,19	1.087,91	2020	2032
6/19/0001 466345806 Hypo NÖ	2130 346100	EUR	17.017,63	14.792,03	0,00	1.123,34	51,22	1.174,56	0,00	13.668,69	1.174,56	2020	2032
6/19/0001 466345806 Hypo NÖ	0300 346100	EUR	27.698,34	24.075,90	0,00	1.828,38	83,36	1.911,74	0,00	22.247,52	1.911,74	2020	2032
6/19/0001 466345806 Hypo NÖ	0310 346100	EUR	97.270,82	84.549,56	0,00	6.420,89	292,76	6.713,65	0,00	78.128,67	6.713,65	2020	2032
6/19/0001 466345806 Hypo NÖ	0630 346100	EUR	64.288,62	55.880,83	0,00	4.243,73	193,49	4.437,22	0,00	51.637,10	4.437,22	2020	2032
6/19/0001 466345806 Hypo NÖ	2020 346100	EUR	218.731,79	190.125,64	0,00	14.438,60	658,31	15.096,91	0,00	175.687,04	15.096,91	2020	2032
6/19/0001 466345806 Hypo NÖ	2640 346100	EUR	700.000,00	608.452,69	0,00	46.207,38	2.106,80	48.314,18	0,00	562.245,31	48.314,18	2020	2032
6/19/0001 466345806 Hypo NÖ	2661 346100	EUR	50.000,00	43.460,91	0,00	3.300,53	150,48	3.451,01	0,00	40.160,38	3.451,01	2020	2032
6/19/0001 466345806 Hypo NÖ	3800 346100	EUR	70.000,00	60.845,27	0,00	4.620,74	210,68	4.831,42	0,00	56.224,53	4.831,42	2020	2032
6/19/0001 466345806 Hypo NÖ	6300 346100	EUR	17.531,49	15.238,69	0,00	1.157,26	52,77	1.210,03	0,00	14.081,43	1.210,03	2020	2032
6/19/0001 466345806 Hypo NÖ	7820 346100	EUR	60.128,11	52.264,44	0,00	3.969,09	180,97	4.150,06	0,00	48.295,35	4.150,06	2020	2032

	Ansatz und Konto	Währung	Darlehenshöhe gesamt	Buchwert Stand 31.12.2022	Zugang 2023	Tilgung 2023	Zinsen 2023	Summe Schuldendienst	Schulden- dienstsätze 2023	Buchwert Stand 31.12.2023	Nettoschulden- dienst	Laufzeit (von jjjj)	Laufzeit (bis jjjj)
6/19/0001 466345806 Hypo NÖ	6991 346100	EUR	1.652,26	1.436,17	0,00	109,06	4,97	114,03	0,00	1.327,11	114,03	2020	2032
6/19/0001 466345806 Hypo NÖ	3000 346100	EUR	4.617,60	4.013,70	0,00	304,81	13,90	318,71	0,00	3.708,89	318,71	2020	2032
6/19/0001 466345806 Hypo NÖ	8940 346100	EUR	180.000,00	156.459,26	0,00	11.881,90	541,75	12.423,65	0,00	144.577,36	12.423,65	2020	2032
6/19/0001 466345806 Hypo NÖ	4800 346100	EUR	18.798,00	16.339,54	0,00	1.240,87	56,58	1.297,45	0,00	15.098,67	1.297,45	2020	2032
<b>6/19/00011 466345806 Hypo NÖ</b>		<b>EUR</b>	<b>3.000.000,00</b>	<b>2.701.343,52</b>	<b>0,00</b>	<b>198.048,78</b>	<b>9.029,95</b>	<b>207.078,73</b>	<b>0,00</b>	<b>2.503.294,74</b>	<b>207.078,73</b>	<b>2020</b>	<b>2035</b>
6/19/00011 466345806 Hypo NÖ	8513 346100	EUR	2.800.646,20	2.521.835,82	0,00	184.888,19	8.429,90	193.318,09	0,00	2.336.947,63	193.318,09	2020	2035
6/19/00011 466345806 Hypo NÖ	2400 346100	EUR	199.353,80	179.507,70	0,00	13.160,59	600,05	13.760,64	0,00	166.347,11	13.760,64	2020	2035
<b>6/20/0002 38050030063 UniCredit</b>	<b>4800 346100</b>	<b>EUR</b>	<b>1.453.456,68</b>	<b>911.686,25</b>	<b>0,00</b>	<b>47.538,68</b>	<b>30.559,98</b>	<b>78.098,66</b>	<b>0,00</b>	<b>864.147,57</b>	<b>78.098,66</b>	<b>1998</b>	<b>2037</b>
<b>6/21/0001 90200908912 Volksbank</b>		<b>EUR</b>	<b>10.000.000,00</b>	<b>0,00</b>	<b>10.000.000,00</b>	<b>0,00</b>	<b>0,00</b>	<b>0,00</b>	<b>0,00</b>	<b>10.000.000,00</b>	<b>0,00</b>	<b>2023</b>	<b>2039</b>
6/21/0001 90200908912 Volksbank	0160 346100	EUR	628.207,67	0,00	628.207,67	0,00	0,00	0,00	0,00	628.207,67	0,00	2023	2039
6/21/0001 90200908912 Volksbank	1630 346100	EUR	200.288,18	0,00	200.288,18	0,00	0,00	0,00	0,00	200.288,18	0,00	2023	2039
6/21/0001 90200908912 Volksbank	0290 346100	EUR	282.031,14	0,00	282.031,14	0,00	0,00	0,00	0,00	282.031,14	0,00	2023	2039
6/21/0001 90200908912 Volksbank	2120 346100	EUR	321.812,50	0,00	321.812,50	0,00	0,00	0,00	0,00	321.812,50	0,00	2023	2039

	Ansatz und Konto	Wahrung	Darlehenshohe gesamt	Buchwert Stand 31.12.2022	Zugang 2023	Tilgung 2023	Zinsen 2023	Summe Schuldendienst	Schulden-dienst ersatze 2023	Buchwert Stand 31.12.2023	Nettoschulden-dienst	Laufzeit (von jjjj)	Laufzeit (bis jjjj)
6/21/0001 90200908912 Volksbank	6120 346100	EUR	1.279.070,78	0,00	1.279.070,78	0,00	0,00	0,00	0,00	1.279.070,78	0,00	2023	2039
6/21/0001 90200908912 Volksbank	6160 346100	EUR	248.796,55	0,00	248.796,55	0,00	0,00	0,00	0,00	248.796,55	0,00	2023	2039
6/21/0001 90200908912 Volksbank	8150 346100	EUR	93.442,52	0,00	93.442,52	0,00	0,00	0,00	0,00	93.442,52	0,00	2023	2039
6/21/0001 90200908912 Volksbank	8170 346100	EUR	120.504,12	0,00	120.504,12	0,00	0,00	0,00	0,00	120.504,12	0,00	2023	2039
6/21/0001 90200908912 Volksbank	8210 346100	EUR	1.136.000,23	0,00	1.136.000,23	0,00	0,00	0,00	0,00	1.136.000,23	0,00	2023	2039
6/21/0001 90200908912 Volksbank	8593 346100	EUR	127.478,96	0,00	127.478,96	0,00	0,00	0,00	0,00	127.478,96	0,00	2023	2039
6/21/0001 90200908912 Volksbank	8400 346100	EUR	2.430.157,27	0,00	2.430.157,27	0,00	0,00	0,00	0,00	2.430.157,27	0,00	2023	2039
6/21/0001 90200908912 Volksbank	2110 346100	EUR	650.134,76	0,00	650.134,76	0,00	0,00	0,00	0,00	650.134,76	0,00	2023	2039
6/21/0001 90200908912 Volksbank	8513 346100	EUR	663.533,19	0,00	663.533,19	0,00	0,00	0,00	0,00	663.533,19	0,00	2023	2039
6/21/0001 90200908912 Volksbank	2621 346100	EUR	8.894,00	0,00	8.894,00	0,00	0,00	0,00	0,00	8.894,00	0,00	2023	2039
6/21/0001 90200908912 Volksbank	3800 346100	EUR	1.652.000,73	0,00	1.652.000,73	0,00	0,00	0,00	0,00	1.652.000,73	0,00	2023	2039
6/21/0001 90200908912 Volksbank	8200 346100	EUR	157.647,40	0,00	157.647,40	0,00	0,00	0,00	0,00	157.647,40	0,00	2023	2039
<b>6/38/0004 110133 KA FINANZ AG</b>	<b>8513 346100</b>	<b>EUR</b>	<b>27.975.965,85</b>	<b>4.220.287,75</b>	<b>0,00</b>	<b>1.039.338,21</b>	<b>39.611,01</b>	<b>1.078.949,22</b>	<b>0,00</b>	<b>3.180.949,54</b>	<b>1.078.949,22</b>	<b>1997</b>	<b>2026</b>

	Ansatz und Konto	Währung	Darlehenshöhe gesamt	Buchwert Stand 31.12.2022	Zugang 2023	Tilgung 2023	Zinsen 2023	Summe Schuldendienst	Schulden- dienstesätze 2023	Buchwert Stand 31.12.2023	Nettoschulden- dienst	Laufzeit (von jjjj)	Laufzeit (bis jjjj)
<b>6/99/RA22</b> <b>10038 103 304</b> <b>Unicredit Bank</b> <b>Austria AG</b>		EUR	18.000.000,00	18.000.000,00	0,00	962.612,90	541.715,62	1.504.328,52	0,00	17.037.387,10	1.504.328,52	2022	2035
6/99/RA22 10038 103 304 Unicredit Bank Austria AG	0160 346100	EUR	404.089,66	404.089,66	0,00	21.610,11	12.161,19	33.771,30	0,00	382.479,55	33.771,30	2022	2035
6/99/RA22 10038 103 304 Unicredit Bank Austria AG	2110 346100	EUR	2.009.243,89	2.009.243,89	0,00	107.451,33	60.468,81	167.920,14	0,00	1.901.792,56	167.920,14	2022	2035
6/99/RA22 10038 103 304 Unicredit Bank Austria AG	2120 346100	EUR	114.745,10	114.745,10	0,00	6.136,39	3.453,30	9.589,69	0,00	108.608,71	9.589,69	2022	2035
6/99/RA22 10038 103 304 Unicredit Bank Austria AG	6120 346100	EUR	1.386.336,00	1.386.336,00	0,00	74.139,16	41.722,21	115.861,37	0,00	1.312.196,84	115.861,37	2022	2035
6/99/RA22 10038 103 304 Unicredit Bank Austria AG	8160 346100	EUR	484.379,50	484.379,50	0,00	25.903,89	14.577,54	40.481,43	0,00	458.475,61	40.481,43	2022	2035
6/99/RA22 10038 103 304 Unicredit Bank Austria AG	6400 346100	EUR	146.008,34	146.008,34	0,00	7.808,31	4.394,16	12.202,47	0,00	138.200,03	12.202,47	2022	2035
6/99/RA22 10038 103 304 Unicredit Bank Austria AG	8595 346100	EUR	984,15	984,15	0,00	52,63	29,62	82,25	0,00	931,52	82,25	2022	2035
6/99/RA22 10038 103 304 Unicredit Bank Austria AG	6160 346100	EUR	193.193,21	193.193,21	0,00	10.331,68	5.814,21	16.145,89	0,00	182.861,53	16.145,89	2022	2035
6/99/RA22 10038 103 304 Unicredit Bank Austria AG	8150 346100	EUR	234.520,08	234.520,08	0,00	12.541,79	7.057,96	19.599,75	0,00	221.978,29	19.599,75	2022	2035



	Ansatz und Konto	Währung	Darlehenshöhe gesamt	Buchwert Stand 31.12.2022	Zugang 2023	Tilgung 2023	Zinsen 2023	Summe Schuldendienst	Schulden- dienstsätze 2023	Buchwert Stand 31.12.2023	Nettoschulden- dienst	Laufzeit (von jjjj)	Laufzeit (bis jjjj)
6/99/RA22 10038 103 304 Unicredit Bank Austria AG	8170 346100	EUR	57.343,61	57.343,61	0,00	3.066,66	1.725,77	4.792,43	0,00	54.276,95	4.792,43	2022	2035
6/99/RA22 10038 103 304 Unicredit Bank Austria AG	8210 346100	EUR	385.095,27	385.095,27	0,00	20.594,32	11.589,56	32.183,88	0,00	364.500,95	32.183,88	2022	2035
6/99/RA22 10038 103 304 Unicredit Bank Austria AG	8510 346100	EUR	2.574.749,42	2.574.749,42	0,00	137.693,73	77.487,88	215.181,61	0,00	2.437.055,69	215.181,61	2022	2035
6/99/RA22 10038 103 304 Unicredit Bank Austria AG	8513 346100	EUR	4.119.141,78	4.119.141,78	0,00	220.285,50	123.966,85	344.252,35	0,00	3.898.856,28	344.252,35	2022	2035
6/99/RA22 10038 103 304 Unicredit Bank Austria AG	8593 346100	EUR	314.527,26	314.527,26	0,00	16.820,44	9.465,80	26.286,24	0,00	297.706,82	26.286,24	2022	2035
6/99/RA22 10038 103 304 Unicredit Bank Austria AG	8400 346100	EUR	2.350.461,42	2.350.461,42	0,00	125.699,14	70.737,87	196.437,01	0,00	2.224.762,28	196.437,01	2022	2035
6/99/RA22 10038 103 304 Unicredit Bank Austria AG	8200 346100	EUR	216.182,81	216.182,81	0,00	11.561,13	6.506,09	18.067,22	0,00	204.621,68	18.067,22	2022	2035
6/99/RA22 10038 103 304 Unicredit Bank Austria AG	0290 346100	EUR	101.646,54	101.646,54	0,00	5.435,90	3.059,09	8.494,99	0,00	96.210,64	8.494,99	2022	2035
6/99/RA22 10038 103 304 Unicredit Bank Austria AG	2621 346100	EUR	63.227,25	63.227,25	0,00	3.381,30	1.902,85	5.284,15	0,00	59.845,95	5.284,15	2022	2035
6/99/RA22 10038 103 304 Unicredit Bank Austria AG	1330 346100	EUR	22.630,31	22.630,31	0,00	1.210,24	681,06	1.891,30	0,00	21.420,07	1.891,30	2022	2035

	Ansatz und Konto	Währung	Darlehenshöhe gesamt	Buchwert Stand 31.12.2022	Zugang 2023	Tilgung 2023	Zinsen 2023	Summe Schuldendienst	Schulden- dienstsätze 2023	Buchwert Stand 31.12.2023	Nettoschulden- dienst	Laufzeit (von jjjj)	Laufzeit (bis jjjj)
6/99/RA22 10038 103 304 Unicredit Bank Austria AG	2400 346100	EUR	184.069,76	184.069,76	0,00	9.843,77	5.539,64	15.383,41	0,00	174.225,99	15.383,41	2022	2035
6/99/RA22 10038 103 304 Unicredit Bank Austria AG	2640 346100	EUR	500.000,00	500.000,00	0,00	26.739,25	15.047,66	41.786,91	0,00	473.260,75	41.786,91	2022	2035
6/99/RA22 10038 103 304 Unicredit Bank Austria AG	3800 346100	EUR	70.000,00	70.000,00	0,00	3.743,49	2.106,67	5.850,16	0,00	66.256,51	5.850,16	2022	2035
6/99/RA22 10038 103 304 Unicredit Bank Austria AG	6300 346100	EUR	126.955,31	126.955,31	0,00	6.789,38	3.820,76	10.610,14	0,00	120.165,93	10.610,14	2022	2035
6/99/RA22 10038 103 304 Unicredit Bank Austria AG	8940 346100	EUR	150.000,00	150.000,00	0,00	8.021,78	4.514,30	12.536,08	0,00	141.978,22	12.536,08	2022	2035
6/99/RA22 10038 103 304 Unicredit Bank Austria AG	2620 346100	EUR	118.030,01	118.030,01	0,00	6.312,08	3.552,15	9.864,23	0,00	111.717,93	9.864,23	2022	2035
6/99/RA22 10038 103 304 Unicredit Bank Austria AG	2850 346100	EUR	22.038,50	22.038,50	0,00	1.178,58	663,26	1.841,84	0,00	20.859,92	1.841,84	2022	2035
6/99/RA22 10038 103 304 Unicredit Bank Austria AG	1630 346100	EUR	193.787,60	193.787,60	0,00	10.363,46	5.832,09	16.195,55	0,00	183.424,14	16.195,55	2022	2035
6/99/RA22 10038 103 304 Unicredit Bank Austria AG	6124 346100	EUR	160.964,58	160.964,58	0,00	8.608,15	4.844,28	13.452,43	0,00	152.356,43	13.452,43	2022	2035
6/99/RA22 10038 103 304 Unicredit Bank Austria AG	8280 346100	EUR	1.380,22	1.380,22	0,00	73,82	41,54	115,36	0,00	1.306,40	115,36	2022	2035

	Ansatz und Konto	Währung	Darlehenshöhe gesamt	Buchwert Stand 31.12.2022	Zugang 2023	Tilgung 2023	Zinsen 2023	Summe Schuldendienst	Schulden- dienstsätze 2023	Buchwert Stand 31.12.2023	Nettoschulden- dienst	Laufzeit (von jjjj)	Laufzeit (bis jjjj)
6/99/RA22 10038 103 304 Unicredit Bank Austria AG	0330 346100	EUR	78.325,62	78.325,62	0,00	4.188,73	2.357,24	6.545,97	0,00	74.136,89	6.545,97	2022	2035
6/99/RA22 10038 103 304 Unicredit Bank Austria AG	6126 346100	EUR	51.492,12	51.492,12	0,00	2.753,72	1.549,67	4.303,39	0,00	48.738,40	4.303,39	2022	2035
6/99/RA22 10038 103 304 Unicredit Bank Austria AG	8592 346100	EUR	109.074,87	109.074,87	0,00	5.833,16	3.282,64	9.115,80	0,00	103.241,71	9.115,80	2022	2035
6/99/RA22 10038 103 304 Unicredit Bank Austria AG	1790 346100	EUR	5.326,32	5.326,32	0,00	284,84	160,30	445,14	0,00	5.041,48	445,14	2022	2035
6/99/RA22 10038 103 304 Unicredit Bank Austria AG	8140 346100	EUR	46.898,82	46.898,82	0,00	2.508,08	1.411,44	3.919,52	0,00	44.390,74	3.919,52	2022	2035
6/99/RA22 10038 103 304 Unicredit Bank Austria AG	3690 346100	EUR	2.217,44	2.217,44	0,00	118,58	66,74	185,32	0,00	2.098,86	185,32	2022	2035
6/99/RA22 10038 103 304 Unicredit Bank Austria AG	2500 346100	EUR	4.850,00	4.850,00	0,00	259,37	145,96	405,33	0,00	4.590,63	405,33	2022	2035
6/99/RA22 10038 103 304 Unicredit Bank Austria AG	2661 346100	EUR	51.400,00	51.400,00	0,00	2.748,80	1.546,90	4.295,70	0,00	48.651,20	4.295,70	2022	2035
6/99/RA22 10038 103 304 Unicredit Bank Austria AG	7820 346100	EUR	110.140,70	110.140,70	0,00	5.890,16	3.314,72	9.204,88	0,00	104.250,54	9.204,88	2022	2035
6/99/RA22 10038 103 304 Unicredit Bank Austria AG	2130 346100	EUR	1.943,97	1.943,97	0,00	103,96	58,51	162,47	0,00	1.840,01	162,47	2022	2035

	Ansatz und Konto	Währung	Darlehenshöhe gesamt	Buchwert Stand 31.12.2022	Zugang 2023	Tilgung 2023	Zinsen 2023	Summe Schuldendienst	Schulden- dienstsätze 2023	Buchwert Stand 31.12.2023	Nettoschulden- dienst	Laufzeit (von jjjj)	Laufzeit (bis jjjj)
6/99/RA22 10038 103 304 Unicredit Bank Austria AG	2140 346100	EUR	67.465,95	67.465,95	0,00	3.607,98	2.030,41	5.638,39	0,00	63.857,97	5.638,39	2022	2035
6/99/RA22 10038 103 304 Unicredit Bank Austria AG	3200 346100	EUR	11.405,00	11.405,00	0,00	609,92	343,24	953,16	0,00	10.795,08	953,16	2022	2035
6/99/RA22 10038 103 304 Unicredit Bank Austria AG	0100 346100	EUR	13.863,90	13.863,90	0,00	741,42	417,23	1.158,65	0,00	13.122,48	1.158,65	2022	2035
6/99/RA22 10038 103 304 Unicredit Bank Austria AG	0310 346100	EUR	10.434,52	10.434,52	0,00	558,02	314,03	872,05	0,00	9.876,50	872,05	2022	2035
6/99/RA22 10038 103 304 Unicredit Bank Austria AG	6490 346100	EUR	35.372,36	35.372,36	0,00	1.891,66	1.064,54	2.956,20	0,00	33.480,70	2.956,20	2022	2035
6/99/RA22 10038 103 304 Unicredit Bank Austria AG	9500 346100	EUR	694.056,83	694.056,83	0,00	37.117,09	20.887,88	58.004,97	0,00	656.939,74	58.004,97	2022	2035
1.4.2 ... im Ausland													
1.5 ... von Sonstigen													
<b>Zwischensumme</b>				79.403.866,69	10.000.000,00	7.405.998,45	1.962.489,78	9.368.488,22	47.708,30	81.997.868,24	9.320.779,93		
<b>2. Finanzschulden für den laufenden Aufwand</b>													
2.1 ...von Trägern des öffentlichen Rechts													
2.1.1 ...von Bund, Bundesfonds, Bundeskammern													
2.1.2 ...von Ländern, Landesfonds, Landeskammern													
2.1.3 ...von Gemeinden, Gemeindeverbänden, Gemeindefonds													
2.1.4 ...von Sozialversicherungsträgern													
2.1.5 ...von sonstigen Trägern öffentlichen Rechts													
2.2 ...von Beteiligungen der Gebietskörperschaft (ohne Finanzunternehmen)													
2.3 ...von Unternehmen (ohne Beteiligungen und ohne Finanzunternehmen)													

	Ansatz und Konto	Währung	Darlehenshöhe gesamt	Buchwert Stand 31.12.2022	Zugang 2023	Tilgung 2023	Zinsen 2023	Summe Schuldendienst	Schulden- dienstsätze 2023	Buchwert Stand 31.12.2023	Nettoschulden- dienst	Laufzeit (von jjjj)	Laufzeit (bis jjjj)
2.4 ...von Finanzunternehmen													
2.4.1 ... im Inland													
2.4.2 ... im Ausland													
2.5 ... von Sonstigen													
<b>Zwischensumme</b>				0,00	0,00	0,00	0,00	0,00	0,00	0,00	0,00		
<b>Summe</b>				79.403.866,69	10.000.000,00	7.405.998,45	1.962.489,78	9.368.488,22	47.708,30	81.997.868,24	9.320.779,93		
<b>Davon ohne A85-89</b>				56.031.906,54	9.208.987,85	4.353.817,70	1.486.744,78	5.840.562,47	538,64	60.887.076,69	5.840.023,84		
<b>3. Finanzschulden gem. § 32 (2)</b>													
3.1 ...von Trägern des öffentlichen Rechts													
3.2 ...von Finanzunternehmen													
3.2.1 ...im Inland													
3.2.2 ...im Ausland													
<b>Summe</b>													

**Anlage 6d - Einzelnachweis über Finanzschulden gemäß § 32 Abs. 3**

Angaben in Euro

Finanzschulden (Einzelnachweis)	Ansatz und Konto	Währung	Höhe der Verbindlichkeit	Buchwert/Stand 31.12. 2022	Zugang 2023	Tilgung 2023	Zinsen 2023	Summe Tilgung + Zinsen	Buchwert/Stand 31.12. 2023	davon A85-89	Laufzeit (von jjjj)	Laufzeit (bis jjjj)
<b>1. Finanzschulden gem. § 32 Abs. 3 Z. 1 (Forderungskauf)</b>												
1.1 ...von Trägern des öffentlichen Rechts												
1.1.1 „von Bund, Bundesfonds, Bundeskammern												
1.1.2 „von Ländern, Landesfonds, Landeskammern												
1.1.3 „von Gemeinden, Gemeindeverbänden, Gemeindefonds												
1.1.4 „von Sozialversicherungsträgern												
1.1.5 „von sonstigen Trägern öffentlichen Rechts												
1.2 „von Beteiligungen der Gebietskörperschaft (ohne Finanzunternehmen)												
1.3 „von Unternehmen (ohne Beteiligungen und ohne Finanzunternehmen)												
1.4 „von Finanzunternehmen												
1.4.1 „ im Inland												
1.4.2 „ im Ausland												
1.5 „ von Sonstigen												
<b>Summe</b>				0,00	0,00	0,00	0,00	0,00	0,00	0,00		
<b>2. Finanzschulden gem. § 32 Abs. 3 Z. 2 (Kaufpreisstundung)</b>												
2.1 ...von Trägern des öffentlichen Rechts												
2.1.1 „von Bund, Bundesfonds, Bundeskammern												
2.1.2 „von Ländern, Landesfonds, Landeskammern												
2.1.3 „von Gemeinden, Gemeindeverbänden, Gemeindefonds												
2.1.4 „von Sozialversicherungsträgern												
2.1.5 „von sonstigen Trägern öffentlichen Rechts												
2.2 „von Beteiligungen der Gebietskörperschaft (ohne Finanzunternehmen)												
2.3 „von Unternehmen (ohne Beteiligungen und ohne Finanzunternehmen)												
2.4 „von Finanzunternehmen												
2.4.1 „ im Inland												
2.4.2 „ im Ausland												

Finanzschulden (Einzelnachweis)	Ansatz und Konto	Währung	Höhe der Verbindlichkeit	Buchwert/Stand 31.12. 2022	Zugang 2023	Tilgung 2023	Zinsen 2023	Summe Tilgung + Zinsen	Buchwert/Stand 31.12. 2023	davon A85-89	Laufzeit (von jjjj)	Laufzeit (bis jjjj)
2.5 „ von Sonstigen												
<b>Summe</b>				0,00	0,00	0,00	0,00	0,00	0,00	0,00		

**Anlage 6f - Nachweis über haushaltsinterne Vergütungen**

Rechnungsabschluss

<b>Gruppenebene</b>		<b>Erträge</b>	<b>Aufwendungen</b>
0	Vertretungskörper und allgemeine Verwaltung (Gemeinden)	4 322 365,49	1 527 913,69
1	Öffentliche Ordnung und Sicherheit (Länder und Gemeinden)	0,00	273 925,32
2	Unterricht, Erziehung, Sport und Wissenschaft (Länder und Gemeinden)	117 479,51	2 578 387,96
3	Kunst, Kultur und Kultus (Länder und Gemeinden)	5 074,90	334 060,53
4	Soziale Wohlfahrt und Wohnbauförderung (Länder und Gemeinden)	0,00	211 564,59
5	Gesundheit (Länder und Gemeinden)	161 001,05	148 008,96
6	Straßen- und Wasserbau, Verkehr (Länder und Gemeinden)	1 301 027,58	2 687 861,23
7	Wirtschaftsförderung (Länder und Gemeinden)	866 427,88	9 433,77
8	Dienstleistungen (Länder und Gemeinden)	16 552 525,85	13 628 264,96
9	Finanzwirtschaft (Länder und Gemeinden)	0,00	1 860 831,53
<b>Summe</b>		<b>23 325 902,26</b>	<b>23 260 252,54</b>



**Anlage 6g - Anlagenspiegel**

Angaben in Euro (Rechnungsabschluss)

Code	Ansatz VRV 2015	Bezeichnung	Buchwert Stand 31.12.2022	Zugänge 2023	Abgänge 2023	Umbuchungen 2023	Abschreibung 2023	Wertaufholung/ Wertminderung 2023	Buchwert Stand 31.12.2023
<b>1010</b>		<b>Immaterielle Vermögenswerte</b>	<b>526 855,39</b>	<b>325 195,58</b>	<b>13 863,90</b>	<b>0,00</b>	<b>242 355,40</b>	<b>0,00</b>	<b>595 831,67</b>
	010000	Zentralamt	13 863,90	0,00	13 863,90	0,00	0,00	0,00	0,00
	016000	Elektronische Datenverarbeitung	412 332,13	202 227,82	0,00	0,00	210 830,17	0,00	403 729,78
	032000	Vermessungsamt	0,00	111 864,00	0,00	0,00	9 241,93	0,00	102 622,07
	033000	Hochbauamt	3 018,60	0,00	0,00	0,00	0,00	0,00	3 018,60
	163000	Freiwillige Feuerwehren	1 504,60	128,52	0,00	0,00	713,80	0,00	919,32
	163100	FREIWILLIGE FEUERWEHREN NEUBAUTEN	24 798,88	0,00	0,00	0,00	1 239,95	0,00	23 558,93
	211000	Volksschulen	31 034,69	6 794,11	0,00	0,00	2 911,50	0,00	34 917,30
	212000	Mittelschulen	2 149,06	115,00	0,00	0,00	328,22	0,00	1 935,84
	213000	Sonderschulen	43,57	0,00	0,00	0,00	0,00	0,00	43,57
	214000	Polytechnische Schulen	234,22	0,00	0,00	0,00	0,00	0,00	234,22
	300000	Kulturamt	0,00	0,00	0,00	0,00	0,00	0,00	0,00
	320000	Ausbildung in Musik und darstellender Kunst	174,00	0,00	0,00	0,00	0,00	0,00	174,00
	520000	Natur- und Landschaftsschutz	0,00	0,00	0,00	0,00	0,00	0,00	0,00
	523000	Lärmbekämpfung	3 000,00	0,00	0,00	0,00	2 100,00	0,00	900,00
	801000	Liegenschaftsverwaltung	0,00	0,00	0,00	0,00	0,00	0,00	0,00
	802000	Betriebsverwaltung der unter einheitlicher Verwaltung stehenden Einrichtungen	0,00	0,00	0,00	0,00	0,00	0,00	0,00
	812000	WC-Anlagen	3 296,44	0,00	0,00	0,00	122,09	0,00	3 174,35
	821000	Fuhrpark	0,00	3 071,74	0,00	0,00	0,00	0,00	3 071,74
	851300	BETRIEBE - ABWASSERBESEITIGUNG / KLÄRANLAGE	31 405,30	994,39	0,00	0,00	14 867,74	0,00	17 531,95
	900000	Gesonderte Verwaltung	0,00	0,00	0,00	0,00	0,00	0,00	0,00
<b>1021</b>		<b>Grundstücke, Grundstückseinrichtungen und Infrastruktur</b>	<b>311 233 943,81</b>	<b>4 364 979,30</b>	<b>565 140,36</b>	<b>3 814 329,90</b>	<b>3 419 138,70</b>	<b>-508 129,16</b>	<b>314 920 844,79</b>
	029000	Amtsgebäude	913 855,65	0,00	0,00	0,00	92,50	0,00	913 763,15
	163000	Freiwillige Feuerwehren	1 795 359,59	0,00	0,00	1 364,88	413,19	0,00	1 796 311,28
	211000	Volksschulen	5 416 627,33	68 853,11	0,00	0,00	13 433,02	0,00	5 472 047,42
	212000	Mittelschulen	2 579 070,76	0,00	0,00	0,00	842,63	0,00	2 578 228,13
	213000	Sonderschulen	1 036 522,43	0,00	0,00	0,00	0,00	0,00	1 036 522,43
	214000	Polytechnische Schulen	537 250,23	0,00	0,00	0,00	0,00	0,00	537 250,23

Code	Ansatz VRV 2015	Bezeichnung	Buchwert Stand 31.12.2022	Zugänge 2023	Abgänge 2023	Umbuchungen 2023	Abschreibung 2023	Wertaufholung/ Wertminderung 2023	Buchwert Stand 31.12.2023
	240000	Kindergärten	4 453 882,57	15 472,69	0,00	0,00	7 430,58	0,00	4 461 924,68
	250000	Horte für Schülerinnen und Schüler	16 519,28	6 954,00	0,00	0,00	2 515,82	0,00	20 957,46
	259100	REFERAT FÜR JUGEND	327 936,16	0,00	0,00	0,00	0,00	0,00	327 936,16
	262000	Sportplätze	5 125 035,52	30 482,88	0,00	0,00	10 192,05	0,00	5 145 326,35
	262100	SPORTPLÄTZE (STADION LIND)	4 170 764,41	16 982,00	0,00	0,00	6 346,48	0,00	4 181 399,93
	263000	Turn- und Sporthallen	685 897,16	0,00	0,00	0,00	0,00	0,00	685 897,16
	265000	Tennisplätze und -hallen	1 454 779,76	0,00	0,00	0,00	0,00	0,00	1 454 779,76
	266000	Wintersportanlagen	1 434 791,44	0,00	0,00	0,00	0,00	0,00	1 434 791,44
	285000	Wissenschaftliche Museen	177 832,89	0,00	0,00	0,00	1 074,74	0,00	176 758,15
	311100	HAUS DER KÜNSTLERISCHEN BEGEGNUNG	157 432,12	0,00	0,00	0,00	0,00	0,00	157 432,12
	320000	Ausbildung in Musik und darstellender Kunst	0,00	7 080,00	0,00	0,00	354,00	0,00	6 726,00
	520000	Natur- und Landschaftsschutz	2 737,99	0,00	0,00	0,00	0,00	0,00	2 737,99
	612000	Gemeindestraßen	176 488 366,08	532 174,70	129 862,36	2 484 759,82	2 902 804,82	0,00	176 472 633,42
	612100	GEMEINDESTRASSEN (FUSSGÄNGERZONE)	1 423 879,16	0,00	0,00	0,00	70 310,60	-508 129,16	845 439,40
	612200	GEMEINDESTRASSEN (GROSSPROJEKTE)	0,00	0,00	0,00	0,00	0,00	0,00	0,00
	612400	VERKEHRSBERUHIGUNG	698 388,05	106 465,21	0,00	119 651,78	25 202,73	0,00	899 302,31
	612500	DORFPLÄTZE	0,00	2 760,00	0,00	0,00	41,82	0,00	2 718,18
	616000	Sonstige Straßen und Wege	1 362 534,26	295 633,28	0,00	1 378 938,05	79 372,56	0,00	2 957 733,03
	640000	Einrichtungen und Maßnahmen nach der Straßenverkehrsordnung	390 708,66	173 126,96	0,00	0,00	38 343,20	0,00	525 492,42
	699200	STADTBUS	53 330,10	0,00	0,00	0,00	1 640,93	0,00	51 689,17
	749000	Sonstige Einrichtungen und Maßnahmen	2 113 477,88	0,00	0,00	0,00	0,00	0,00	2 113 477,88
	815000	Park- und Gartenanlagen, Kinderspielplätze	23 898 106,73	528 828,78	0,00	0,00	57 947,87	0,00	24 368 987,64
	815100	TABORHÖHE	20 190,70	0,00	0,00	0,00	0,00	0,00	20 190,70
	816000	Öffentliche Beleuchtung und öffentliche Uhren	1 247 318,06	661 637,45	0,00	0,00	195 894,12	0,00	1 713 061,39
	817000	Friedhöfe (einschließlich Einsegnungshallen und Krematorien)	8 592 284,32	5 825,00	0,00	0,00	702,66	0,00	8 597 406,66
	820000	Wirtschaftshöfe	629 304,76	0,00	0,00	0,00	1 682,40	0,00	627 622,36
	831000	Freibäder	446,35	0,00	0,00	0,00	0,00	0,00	446,35
	840000	Grundbesitz	26 291 952,10	1 710 216,80	435 278,00	-63 333,95	213,66	0,00	27 503 343,29
	840100	BODENFONDS STADTENTWICKLUNG	0,00	93 137,79	0,00	0,00	0,00	0,00	93 137,79
	841000	Grundstücksgleiche Rechte	33 833 000,43	0,00	0,00	0,00	0,00	0,00	33 833 000,43
	851300	BETRIEBE - ABWASSERBESEITIGUNG / KLÄRANLAGE	559 599,33	0,00	0,00	0,00	0,00	0,00	559 599,33

Code	Ansatz VRV 2015	Bezeichnung	Buchwert Stand 31.12.2022	Zugänge 2023	Abgänge 2023	Umbuchungen 2023	Abschreibung 2023	Wertaufholung/ Wertminderung 2023	Buchwert Stand 31.12.2023
	852000	Betriebe der Müllbeseitigung	719 521,57	0,00	0,00	0,00	0,00	0,00	719 521,57
	853100	WOHNUNGEN	59 282,78	0,00	0,00	0,00	0,00	0,00	59 282,78
	859200	PENSIONISTENWOHNHEIME (SCHLOSSGASSE)	1 101 220,22	0,00	0,00	0,00	0,00	0,00	1 101 220,22
	859300	TECHNOLOGIEPARK VILLACH	124 192,92	109 348,65	0,00	-170 384,63	2 286,32	0,00	60 870,62
	859500	LOGISTIK-CENTER-NORD - FEDERAUN	1 340 544,06	0,00	0,00	63 333,95	0,00	0,00	1 403 878,01
	941000	Sonstige Finanzzuweisungen nach dem FAG	0,00	0,00	0,00	0,00	0,00	0,00	0,00
<b>1022</b>		<b>Gebäude und Bauten</b>	<b>67 271 040,52</b>	<b>3 648 734,82</b>	<b>0,00</b>	<b>2 542 200,99</b>	<b>3 674 067,89</b>	<b>0,00</b>	<b>69 787 908,44</b>
	029000	Amtsgebäude	4 245 527,05	288 560,57	0,00	0,00	313 671,33	0,00	4 220 416,29
	133000	Veterinärpolizei	26 489,47	57 560,26	0,00	0,00	2 476,35	0,00	81 573,38
	163000	Freiwillige Feuerwehren	4 625 391,58	520 291,71	0,00	0,00	262 627,96	0,00	4 883 055,33
	163100	FREIWILLIGE FEUERWEHREN NEUBAUTEN	670 973,35	0,00	0,00	0,00	27 386,67	0,00	643 586,68
	211000	Volksschulen	11 149 511,29	981 424,89	0,00	2 542 200,99	559 136,32	0,00	14 114 000,85
	212000	Mittelschulen	12 951 031,63	670 588,62	0,00	0,00	945 697,42	0,00	12 675 922,83
	213000	Sonderschulen	1 001 497,99	0,00	0,00	0,00	67 627,00	0,00	933 870,99
	214000	Polytechnische Schulen	4 201 643,03	270 946,44	0,00	0,00	210 881,33	0,00	4 261 708,14
	240000	Kindergärten	5 840 329,52	209 816,05	0,00	0,00	335 827,67	0,00	5 714 317,90
	259100	REFERAT FÜR JUGEND	187 368,84	0,00	0,00	0,00	6 813,42	0,00	180 555,42
	262000	Sportplätze	5 853 422,24	37 409,79	0,00	0,00	203 611,26	0,00	5 687 220,77
	262100	SPORTPLÄTZE (STADION LIND)	588 202,87	0,00	0,00	0,00	30 151,41	0,00	558 051,46
	263000	Turn- und Sporthallen	5 433 768,08	0,00	0,00	0,00	126 366,70	0,00	5 307 401,38
	263100	TURN- UND SPORTHALLEN (SONST.SPORTHALLEN)	56 379,43	0,00	0,00	0,00	6 929,10	0,00	49 450,33
	265000	Tennisplätze und -hallen	0,00	0,00	0,00	0,00	0,00	0,00	0,00
	266000	Wintersportanlagen	26 286,02	0,00	0,00	0,00	1 282,24	0,00	25 003,78
	285000	Wissenschaftliche Museen	629 835,78	7 953,00	0,00	0,00	43 118,64	0,00	594 670,14
	311000	Einrichtungen der bildenden Künste	106 949,76	0,00	0,00	0,00	5 794,24	0,00	101 155,52
	320000	Ausbildung in Musik und darstellender Kunst	136 387,13	60 893,05	0,00	0,00	6 248,48	0,00	191 031,70
	380000	Einrichtungen der Kulturpflege	0,00	30 459,87	0,00	0,00	1 015,33	0,00	29 444,54
	390000	Kirchliche Angelegenheiten	18 891,14	0,00	0,00	0,00	5 337,03	0,00	13 554,11
	520000	Natur- und Landschaftsschutz	0,00	0,00	0,00	0,00	0,00	0,00	0,00
	528000	Tierkörperbeseitigung	0,00	5 103,53	0,00	0,00	170,12	0,00	4 933,41
	612000	Gemeindestraßen	0,00	0,00	0,00	0,00	0,00	0,00	0,00

Code	Ansatz VRV 2015	Bezeichnung	Buchwert Stand 31.12.2022	Zugänge 2023	Abgänge 2023	Umbuchungen 2023	Abschreibung 2023	Wertaufholung/ Wertminderung 2023	Buchwert Stand 31.12.2023
	612400	VERKEHRSBERUHGUNG	394 511,39	0,00	0,00	0,00	42 277,96	0,00	352 233,43
	649000	Sonstige Einrichtungen und Maßnahmen	311 399,31	0,00	0,00	0,00	9 486,31	0,00	301 913,00
	770000	Einrichtungen zur Förderung des Tourismus	89 969,25	0,00	0,00	0,00	16 358,05	0,00	73 611,20
	812000	WC-Anlagen	134 126,33	185 641,43	0,00	0,00	9 710,72	0,00	310 057,04
	815000	Park- und Gartenanlagen, Kinderspielplätze	7 153,20	0,00	0,00	0,00	529,50	0,00	6 623,70
	816000	Öffentliche Beleuchtung und öffentliche Uhren	0,00	0,00	0,00	0,00	0,00	0,00	0,00
	817000	Friedhöfe (einschließlich Einsegnungshallen und Krematorien)	303 112,92	47 359,26	0,00	0,00	28 302,45	0,00	322 169,73
	820000	Wirtschaftshöfe	518 837,92	27 131,00	0,00	0,00	35 583,97	0,00	510 384,95
	828000	Sonstige Märkte	15 793,58	0,00	0,00	0,00	1 680,96	0,00	14 112,62
	831000	Freibäder	0,00	0,00	0,00	0,00	0,00	0,00	0,00
	840000	Grundbesitz	939 400,48	0,00	0,00	0,00	20 510,59	0,00	918 889,89
	851300	BETRIEBE - ABWASSERBESEITIGUNG / KLÄRANLAGE	3 024 866,90	0,00	0,00	0,00	96 586,15	0,00	2 928 280,75
	852000	Betriebe der Müllbeseitigung	1 908 617,18	247 595,35	0,00	0,00	87 709,21	0,00	2 068 503,32
	859200	PENSIONISTENWOHNHEIME (SCHLOSSGASSE)	1 543 564,31	0,00	0,00	0,00	127 835,72	0,00	1 415 728,59
	894100	BAMBERGSÄLE	329 801,55	0,00	0,00	0,00	35 326,28	0,00	294 475,27
<b>1023</b>		<b>Wasser- und Abwasserbauten und -anlagen</b>	<b>47 736 806,48</b>	<b>1 923 654,86</b>	<b>0,00</b>	<b>2 277 006,97</b>	<b>1 485 653,30</b>	<b>0,00</b>	<b>50 451 815,01</b>
	163000	Freiwillige Feuerwehren	4 086,60	3 780,00	0,00	0,00	321,60	0,00	7 545,00
	851000	Betriebe der Abwasserbeseitigung	47 732 719,88	1 884 114,66	0,00	2 277 006,97	1 483 543,69	0,00	50 410 297,82
	851300	BETRIEBE - ABWASSERBESEITIGUNG / KLÄRANLAGE	0,00	35 760,20	0,00	0,00	1 788,01	0,00	33 972,19
<b>1024</b>		<b>Sonderanlagen</b>	<b>33 625 603,11</b>	<b>1 110 835,78</b>	<b>3 821,95</b>	<b>189 391,87</b>	<b>954 780,54</b>	<b>0,00</b>	<b>33 967 228,27</b>
	016000	Elektronische Datenverarbeitung	62 091,72	9 843,14	0,00	0,00	4 117,05	0,00	67 817,81
	029000	Amtsgebäude	109 210,52	282 471,82	0,00	0,00	11 057,03	0,00	380 625,31
	031000	Amt für Raumordnung und Raumplanung	0,00	0,00	0,00	0,00	0,00	0,00	0,00
	133000	Veterinärpolizei	9 707,35	0,00	0,00	0,00	451,50	0,00	9 255,85
	163000	Freiwillige Feuerwehren	67 647,85	257 746,27	0,00	9 267,24	22 011,61	0,00	312 649,75
	179000	Sonstige Einrichtungen und Maßnahmen	18 838,08	16 679,57	0,00	0,00	3 310,92	0,00	32 206,73
	211000	Volksschulen	89 165,88	220 682,17	0,00	0,00	37 254,08	0,00	272 593,97
	212000	Mittelschulen	279 483,48	0,00	0,00	0,00	24 921,54	0,00	254 561,94
	213000	Sonderschulen	5 251,20	0,00	0,00	0,00	1 050,24	0,00	4 200,96
	214000	Polytechnische Schulen	58 264,60	0,00	0,00	0,00	6 133,11	0,00	52 131,49
	240000	Kindergärten	33 375,01	0,00	0,00	0,00	9 299,67	0,00	24 075,34

Code	Ansatz VRV 2015	Bezeichnung	Buchwert Stand 31.12.2022	Zugänge 2023	Abgänge 2023	Umbuchungen 2023	Abschreibung 2023	Wertaufholung/ Wertminderung 2023	Buchwert Stand 31.12.2023
	250000	Horte für Schülerinnen und Schüler	1 641,87	0,00	0,00	0,00	469,11	0,00	1 172,76
	262000	Sportplätze	1 214 275,41	0,00	0,00	0,00	48 122,02	0,00	1 166 153,39
	262100	SPORTPLÄTZE (STADION LIND)	52 038,80	0,00	0,00	0,00	4 427,17	0,00	47 611,63
	263000	Turn- und Sporthallen	4 982,74	0,00	0,00	0,00	1 211,36	0,00	3 771,38
	265000	Tennisplätze und -hallen	65 015,42	0,00	0,00	0,00	1 934,59	0,00	63 080,83
	266000	Wintersportanlagen	0,00	0,00	0,00	0,00	0,00	0,00	0,00
	285000	Wissenschaftliche Museen	896,55	0,00	0,00	0,00	358,62	0,00	537,93
	311000	Einrichtungen der bildenden Künste	193,02	0,00	0,00	0,00	48,26	0,00	144,76
	312000	Maßnahmen zur Förderung der bildenden Künste	7 442,66	0,00	0,00	0,00	1 099,88	0,00	6 342,78
	320000	Ausbildung in Musik und darstellender Kunst	53 364,59	0,00	0,00	0,00	3 952,93	0,00	49 411,66
	362000	Denkmalpflege	10 286,32	0,00	0,00	0,00	455,49	0,00	9 830,83
	369000	Sonstige Einrichtungen und Maßnahmen	118,50	0,00	0,00	0,00	79,00	0,00	39,50
	500000	Gesundheitsamt	1 422,72	0,00	0,00	0,00	149,76	0,00	1 272,96
	520000	Natur- und Landschaftsschutz	1 611,51	0,00	0,00	0,00	74,77	0,00	1 536,74
	612000	Gemeindestraßen	101 533,86	94 411,80	0,00	0,00	14 721,83	0,00	181 223,83
	612200	GEMEINDESTRASSEN (GROSSPROJEKTE)	0,00	0,00	0,00	0,00	0,00	0,00	0,00
	612300	PARKPLÄTZE UND VERKEHRSBERUHGTE ZONEN	348 227,58	399,07	0,00	0,00	43 717,13	0,00	304 909,52
	612400	VERKEHRSBERUHIGUNG	76 690,28	13 428,85	0,00	0,00	18 334,42	0,00	71 784,71
	612600	Ansatz VRV 2015 612600	91 697,28	0,00	0,00	0,00	7 383,32	0,00	84 313,96
	616000	Sonstige Straßen und Wege	27 381,81	0,00	0,00	0,00	4 743,39	0,00	22 638,42
	640000	Einrichtungen und Maßnahmen nach der Straßenverkehrsordnung	39 932,99	0,00	0,00	0,00	7 403,21	0,00	32 529,78
	770000	Einrichtungen zur Förderung des Tourismus	0,00	0,00	0,00	0,00	0,00	0,00	0,00
	814000	Straßenreinigung	405 551,58	0,00	0,00	0,00	21 229,64	0,00	384 321,94
	815000	Park- und Gartenanlagen, Kinderspielplätze	258 556,56	0,00	444,81	0,00	43 798,64	0,00	214 313,11
	816000	Öffentliche Beleuchtung und öffentliche Uhren	22 273,55	0,00	0,00	0,00	693,60	0,00	21 579,95
	817000	Friedhöfe (einschließlich Einsegnungshallen und Krematorien)	1 190 542,96	93 677,34	2 890,69	0,00	45 693,69	0,00	1 235 635,92
	820000	Wirtschaftshöfe	26 213 126,19	16 062,60	0,00	0,00	291 727,34	0,00	25 937 461,45
	821000	Fuhrpark	8 806,40	40 801,28	486,45	0,00	5 373,34	0,00	43 747,89
	828000	Sonstige Märkte	20 619,52	0,00	0,00	0,00	1 717,76	0,00	18 901,76
	831000	Freibäder	10 069,53	0,00	0,00	0,00	3 737,95	0,00	6 331,58
	851000	Betriebe der Abwasserbeseitigung	4 742,63	0,00	0,00	0,00	1 580,88	0,00	3 161,75

Code	Ansatz VRV 2015	Bezeichnung	Buchwert Stand 31.12.2022	Zugänge 2023	Abgänge 2023	Umbuchungen 2023	Abschreibung 2023	Wertaufholung/ Wertminderung 2023	Buchwert Stand 31.12.2023
	851300	BETRIEBE - ABWASSERBESEITIGUNG / KLÄRANLAGE	2 557 219,15	0,00	0,00	0,00	235 628,11	0,00	2 321 591,04
	852000	Betriebe der Müllbeseitigung	51 920,00	0,00	0,00	0,00	4 904,91	0,00	47 015,09
	859300	TECHNOLOGIEPARK VILLACH	41 295,64	64 631,87	0,00	180 124,63	18 059,60	0,00	267 992,54
	870000	Elektrizitätsversorgung	0,00	0,00	0,00	0,00	0,00	0,00	0,00
	875100	SCHLEPPBAHN	9 089,80	0,00	0,00	0,00	2 342,07	0,00	6 747,73
	894000	Stadthallen, Kongresshäuser	0,00	0,00	0,00	0,00	0,00	0,00	0,00
<b>1025</b>		<b>Technische Anlagen, Fahrzeuge und Maschinen</b>	<b>5 657 442,42</b>	<b>1 885 191,94</b>	<b>2 381,50</b>	<b>0,00</b>	<b>1 099 488,68</b>	<b>0,00</b>	<b>6 440 764,18</b>
	010000	Zentralamt	0,00	0,00	0,00	0,00	0,00	0,00	0,00
	013000	Kanzleiökonomat	0,00	0,00	0,00	0,00	0,00	0,00	0,00
	016000	Elektronische Datenverarbeitung	0,00	7 925,40	0,00	0,00	1 132,20	0,00	6 793,20
	029000	Amtsgebäude	11 707,38	0,00	0,00	0,00	1 439,89	0,00	10 267,49
	031000	Amt für Raumordnung und Raumplanung	0,00	0,00	0,00	0,00	0,00	0,00	0,00
	032000	Vermessungsamt	0,00	0,00	0,00	0,00	0,00	0,00	0,00
	034000	Tiefbauamt	0,00	0,00	0,00	0,00	0,00	0,00	0,00
	133000	Veterinärpolizei	4 863,77	0,00	0,00	0,00	1 554,35	0,00	3 309,42
	163000	Freiwillige Feuerwehren	2 240 854,20	82 219,80	115,09	0,00	297 453,24	0,00	2 025 505,67
	179000	Sonstige Einrichtungen und Maßnahmen	156 765,22	54 402,30	0,00	0,00	21 460,79	0,00	189 706,73
	211000	Volksschulen	27 012,05	2 379,59	0,00	301,00	4 256,40	0,00	25 436,24
	212000	Mittelschulen	28 256,06	0,00	0,00	-5 716,26	-1 648,35	0,00	24 188,15
	213000	Sonderschulen	376,83	0,00	0,00	0,00	137,09	0,00	239,74
	214000	Polytechnische Schulen	1 244,25	0,00	0,00	5 415,26	5 548,64	0,00	1 110,87
	232000	Schülerinnen- und Schülerbetreuung	0,00	0,00	0,00	0,00	0,00	0,00	0,00
	240000	Kindergärten	547,00	0,00	0,00	0,00	249,60	0,00	297,40
	250000	Horte für Schülerinnen und Schüler	0,00	0,00	0,00	0,00	0,00	0,00	0,00
	262000	Sportplätze	31 317,93	92 490,00	0,00	0,00	16 863,91	0,00	106 944,02
	262100	SPORTPLÄTZE (STADION LIND)	0,00	0,00	0,00	0,00	0,00	0,00	0,00
	266000	Wintersportanlagen	0,00	245 835,62	0,00	0,00	12 291,78	0,00	233 543,84
	285000	Wissenschaftliche Museen	83,17	0,00	0,00	0,00	83,17	0,00	0,00
	369000	Sonstige Einrichtungen und Maßnahmen	0,00	49 660,00	0,00	0,00	4 966,00	0,00	44 694,00
	612000	Gemeindestraßen	22 101,56	41 864,75	0,00	0,00	9 749,47	0,00	54 216,84
	640000	Einrichtungen und Maßnahmen nach der Straßenverkehrsordnung	277,85	1 463,80	0,00	0,00	168,11	0,00	1 573,54

Code	Ansatz VRV 2015	Bezeichnung	Buchwert Stand 31.12.2022	Zugänge 2023	Abgänge 2023	Umbuchungen 2023	Abschreibung 2023	Wertaufholung/ Wertminderung 2023	Buchwert Stand 31.12.2023
	770000	Einrichtungen zur Förderung des Tourismus	0,00	0,00	0,00	0,00	0,00	0,00	0,00
	801100	GEBÄUDEREINIGUNG	4 789,57	0,00	0,00	0,00	456,15	0,00	4 333,42
	814000	Straßenreinigung	67 074,30	38 359,51	707,88	0,00	16 852,97	0,00	87 872,96
	815000	Park- und Gartenanlagen, Kinderspielplätze	407 187,45	58 648,81	613,56	-4 796,38	89 541,00	0,00	370 885,32
	817000	Friedhöfe (einschließlich Einsegnungshallen und Krematorien)	123 531,98	3 273,32	0,00	4 796,38	44 571,36	0,00	87 030,32
	820000	Wirtschaftshöfe	33 668,22	822,43	0,00	0,00	4 275,41	0,00	30 215,24
	821000	Fuhrpark	2 272 128,12	1 159 565,86	944,97	0,00	526 647,51	0,00	2 904 101,50
	831000	Freibäder	1 502,43	0,00	0,00	0,00	1 072,43	0,00	430,00
	840000	Grundbesitz	0,00	0,00	0,00	0,00	0,00	0,00	0,00
	851000	Betriebe der Abwasserbeseitigung	57 723,92	45 291,08	0,00	0,00	12 233,46	0,00	90 781,54
	851300	BETRIEBE - ABWASSERBESEITIGUNG / KLÄRANLAGE	164 429,16	989,67	0,00	0,00	28 132,10	0,00	137 286,73
	852000	Betriebe der Müllbeseitigung	0,00	0,00	0,00	0,00	0,00	0,00	0,00
	894000	Stadthallen, Kongresshäuser	0,00	0,00	0,00	0,00	0,00	0,00	0,00
	900000	Gesonderte Verwaltung	0,00	0,00	0,00	0,00	0,00	0,00	0,00
<b>1026</b>		<b>Amts-, Betriebs- und Geschäftsausstattung</b>	<b>6 494 916,87</b>	<b>1 702 758,88</b>	<b>3 789,24</b>	<b>34 924,43</b>	<b>1 357 752,22</b>	<b>0,00</b>	<b>6 871 058,72</b>
	000100	Gewählte Gemeindeorgane	10 963,53	1 019,38	0,00	-1 132,43	1 118,48	0,00	9 732,00
	010000	Zentralamt	18 532,61	2 442,33	0,00	-698,72	2 205,66	0,00	18 070,56
	010100	MD OPC - ORGANISATION, PERSONAL, CONTROLLING	0,00	0,00	0,00	-303,85	-303,85	0,00	0,00
	010200	GG 1 - BEHÖRDENVERWALTUNG	6 230,85	202,85	0,00	3 811,04	2 949,85	0,00	7 294,89
	010300	GG 4 - SOZIALES, BILDUNG, KULTUR, PERSONAL	2 060,20	0,00	0,00	118,44	116,62	0,00	2 062,02
	010400	BÜRGERSERVICE	5 228,41	0,00	0,00	-1 054,79	5,03	0,00	4 168,59
	011000	Personalamt	6 045,41	0,00	0,00	330,49	1 008,15	0,00	5 367,75
	013000	Kanzleiökonomat	19 799,35	11 705,09	0,00	-13 235,90	2 695,49	0,00	15 573,05
	014000	Gemeindekontrolleinrichtung	1 870,32	0,00	0,00	0,00	392,93	0,00	1 477,39
	015000	Pressestelle, Amtsblatt und Öffentlichkeitsarbeit	13 328,89	3 701,85	1 900,49	464,47	2 547,90	0,00	13 046,82
	015200	AMTSBLATT	104,71	0,00	0,00	0,00	104,71	0,00	0,00
	016000	Elektronische Datenverarbeitung	621 110,48	411 010,29	0,00	27 907,29	285 808,29	0,00	774 219,77
	018000	Geschäftsstelle der Kranken- und Unfallfürsorge	1 167,67	0,00	0,00	0,00	149,05	0,00	1 018,62
	020000	Rechtsamt	357,57	323,47	0,00	2 708,81	2 350,91	0,00	1 038,94
	020100	GEWERBEAMT	3 431,67	77,59	0,00	67,32	769,70	0,00	2 806,88
	022000	Standesamt	12 513,12	0,00	0,00	158,14	2 889,84	0,00	9 781,42

Code	Ansatz VRV 2015	Bezeichnung	Buchwert Stand 31.12.2022	Zugänge 2023	Abgänge 2023	Umbuchungen 2023	Abschreibung 2023	Wertaufholung/ Wertminderung 2023	Buchwert Stand 31.12.2023
	023000	Einwohneramt	330,26	0,00	0,00	0,00	91,40	0,00	238,86
	024000	Wahlamt	0,00	69 504,00	0,00	0,00	3 475,20	0,00	66 028,80
	029000	Amtsgebäude	97 691,53	6 218,11	0,00	-18 107,22	14 486,66	0,00	71 315,76
	029100	BÜRO- UND GESCHÄFTSGEBÄUDE	0,00	0,00	0,00	0,00	0,00	0,00	0,00
	030000	Bauamt	6 163,59	2 054,16	0,00	737,31	1 676,64	0,00	7 278,42
	031000	Amt für Raumordnung und Raumplanung	26 992,09	47 617,20	0,00	25 198,73	30 524,33	0,00	69 283,69
	032000	Vermessungsamt	55 471,20	78 411,00	0,00	251,98	13 957,07	0,00	120 177,11
	033000	Hochbauamt	50 317,76	33 439,11	0,00	-56 380,94	-20 108,42	0,00	47 484,35
	034000	Tiefbauamt	1 419,02	0,00	0,00	2 558,69	2 480,21	0,00	1 497,50
	063000	Städtekontakte und Partnerschaften	24 808,29	278,29	15,96	158,62	6 051,29	0,00	19 177,95
	094000	Gemeinschaftspflege	916,73	0,00	0,00	0,00	129,55	0,00	787,18
	130000	Gewerbe-, Markt- und Lebensmittelpolizei	3 494,88	0,00	0,00	720,35	977,54	0,00	3 237,69
	131000	Bau- und Feuerpolizei	6 771,43	3 719,21	0,00	-1 577,54	-937,71	0,00	9 850,81
	133000	Veterinärpolizei	120,24	717,96	0,00	243,08	123,82	0,00	957,46
	160000	Feuerwehrrinspektorat	42,87	0,00	0,00	0,00	8,57	0,00	34,30
	163000	Freiwillige Feuerwehren	315 048,11	81 910,84	922,38	0,00	72 708,01	0,00	323 328,56
	179000	Sonstige Einrichtungen und Maßnahmen	36 599,22	20 130,45	0,00	0,00	7 958,30	0,00	48 771,37
	200000	Schulamt	2 348,33	0,00	0,00	243,02	488,43	0,00	2 102,92
	202000	Sportamt	0,00	0,00	0,00	372,74	18,63	0,00	354,11
	211000	Volksschulen	1 670 386,05	381 002,81	349,55	47 725,43	334 580,09	0,00	1 764 184,65
	212000	Mittelschulen	1 150 196,55	162 856,71	0,00	-14 642,47	268 297,35	0,00	1 030 113,44
	213000	Sonderschulen	32 153,39	0,00	0,00	849,00	8 761,28	0,00	24 241,11
	214000	Polytechnische Schulen	619 302,23	0,00	0,00	1 218,34	5 083,99	0,00	615 436,58
	240000	Kindergärten	311 496,99	26 259,57	0,00	1 680,51	62 579,32	0,00	276 857,75
	240200	BETRIEBSTAGESELTERN ESF	0,00	2 596,03	0,00	0,00	177,17	0,00	2 418,86
	250000	Horte für Schülerinnen und Schüler	11 938,70	4 578,79	0,00	0,00	2 693,17	0,00	13 824,32
	259100	REFERAT FÜR JUGEND	4 462,54	947,00	0,00	0,00	1 663,79	0,00	3 745,75
	262000	Sportplätze	33 525,92	5 322,27	0,00	0,00	10 000,47	0,00	28 847,72
	262100	SPORTPLÄTZE (STADION LIND)	6 844,65	3 465,00	0,00	0,00	1 372,01	0,00	8 937,64
	263000	Turn- und Sporthallen	4 319,85	2 403,00	0,00	0,00	3 502,31	0,00	3 220,54
	263100	TURN- UND SPORTHALLEN (SONST.SPORTHALLEN)	0,00	0,00	0,00	0,00	0,00	0,00	0,00



Code	Ansatz VRV 2015	Bezeichnung	Buchwert Stand 31.12.2022	Zugänge 2023	Abgänge 2023	Umbuchungen 2023	Abschreibung 2023	Wertaufholung/ Wertminderung 2023	Buchwert Stand 31.12.2023
	266000	Wintersportanlagen	54,00	0,00	0,00	0,00	54,00	0,00	0,00
	273000	Volksbüchereien	151,20	0,00	0,00	0,00	37,80	0,00	113,40
	285000	Wissenschaftliche Museen	423 841,43	10 945,26	0,00	687,78	13 425,28	0,00	422 049,19
	300000	Kulturamt	1 727,84	490,25	0,00	0,00	629,36	0,00	1 588,73
	311000	Einrichtungen der bildenden Künste	2 760,21	4 849,00	0,00	251,98	1 108,46	0,00	6 752,73
	311100	HAUS DER KÜNSTLERISCHEN BEGEGNUNG	1 175,04	0,00	0,00	0,00	1 175,04	0,00	0,00
	312000	Maßnahmen zur Förderung der bildenden Künste	2 951,66	0,00	0,00	0,00	155,24	0,00	2 796,42
	320000	Ausbildung in Musik und darstellender Kunst	51 620,51	12 625,02	0,00	0,00	8 108,45	0,00	56 137,08
	369000	Sonstige Einrichtungen und Maßnahmen	30 293,50	0,00	507,93	0,00	5 696,92	0,00	24 088,65
	380000	Einrichtungen der Kulturpflege	0,00	30 538,68	0,00	0,00	2 373,08	0,00	28 165,60
	390000	Kirchliche Angelegenheiten	518,67	0,00	0,00	249,25	153,58	0,00	614,34
	400000	Sozialamt	5 348,63	758,32	0,00	18 880,18	6 740,33	0,00	18 246,80
	401000	Jugendamt	27 822,27	544,90	0,00	243,08	7 784,82	0,00	20 825,43
	429000	Sonstige Einrichtungen und Maßnahmen	0,00	0,00	0,00	0,00	0,00	0,00	0,00
	429200	INTEGRATION UND MIGRATION	999,10	982,70	0,00	0,00	199,35	0,00	1 782,45
	441900	4419 – Corona-Krise 2020	2 804,98	0,00	0,00	0,00	330,00	0,00	2 474,98
	469000	Sonstige Maßnahmen	6 905,43	0,00	0,00	-660,74	191,26	0,00	6 053,43
	500000	Gesundheitsamt	5 355,62	1 270,10	0,00	-1 543,23	67,59	0,00	5 014,90
	501000	Umweltschutzamt	449,30	0,00	0,00	-166,31	-420,17	0,00	703,16
	516000	Schulgesundheitsdienst	4 865,28	0,00	0,00	409,76	1 225,34	0,00	4 049,70
	520000	Natur- und Landschaftsschutz	383,94	0,00	0,00	0,00	235,49	0,00	148,45
	521000	Reinhaltung der Gewässer	225,55	0,00	0,00	0,00	90,22	0,00	135,33
	522000	Reinhaltung der Luft	0,00	0,00	0,00	0,00	0,00	0,00	0,00
	523000	Lärmbekämpfung	12 548,96	0,00	0,00	0,00	2 833,63	0,00	9 715,33
	528000	Tierkörperbeseitigung	0,00	0,00	0,00	0,00	0,00	0,00	0,00
	612000	Gemeindestraßen	7 220,88	225,48	0,00	0,00	2 504,77	0,00	4 941,59
	612200	GEMEINDESTRASSEN (GROSSPROJEKTE)	0,00	0,00	0,00	0,00	0,00	0,00	0,00
	612300	PARKPLÄTZE UND VERKEHRSBERUHGTE ZONEN	0,00	15 707,28	0,00	0,00	654,47	0,00	15 052,81
	612400	VERKEHRSBERUHGUNG	65 019,17	0,00	0,00	0,00	14 866,55	0,00	50 152,62
	612500	DORFPLÄTZE	0,00	1 987,20	0,00	0,00	99,36	0,00	1 887,84
	630000	Bundesflüsse	0,00	0,00	0,00	0,00	0,00	0,00	0,00

Code	Ansatz VRV 2015	Bezeichnung	Buchwert Stand 31.12.2022	Zugänge 2023	Abgänge 2023	Umbuchungen 2023	Abschreibung 2023	Wertaufholung/ Wertminderung 2023	Buchwert Stand 31.12.2023
	640000	Einrichtungen und Maßnahmen nach der Straßenverkehrsordnung	3 013,70	7 002,03	0,00	0,00	1 620,16	0,00	8 395,57
	649000	Sonstige Einrichtungen und Maßnahmen	4 258,21	0,00	0,00	0,00	1 212,10	0,00	3 046,11
	770000	Einrichtungen zur Förderung des Tourismus	0,00	0,00	0,00	0,00	0,00	0,00	0,00
	782000	Wirtschaftspolitische Maßnahmen	225,05	0,00	0,00	1 979,36	2 112,00	0,00	92,41
	801000	Liegenschaftsverwaltung	70,11	0,00	0,00	0,00	52,43	0,00	17,68
	801100	GEBÄUDEREINIGUNG	1 045,92	0,00	0,00	0,00	181,59	0,00	864,33
	802000	Betriebsverwaltung der unter einheitlicher Verwaltung stehenden Einrichtungen	1 295,05	0,00	0,00	-513,73	89,80	0,00	691,52
	812000	WC-Anlagen	1 990,41	0,00	0,00	0,00	336,42	0,00	1 653,99
	814000	Straßenreinigung	25 467,57	23 106,61	0,00	0,00	7 489,05	0,00	41 085,13
	815000	Park- und Gartenanlagen, Kinderspielplätze	241 608,86	71 437,68	92,93	0,00	48 352,02	0,00	264 601,59
	816000	Öffentliche Beleuchtung und öffentliche Uhren	10 428,50	1 055,54	0,00	0,00	1 908,77	0,00	9 575,27
	817000	Friedhöfe (einschließlich Einsegnungshallen und Krematorien)	14 527,52	1 266,55	0,00	0,00	6 070,70	0,00	9 723,37
	820000	Wirtschaftshöfe	29 826,46	9 235,26	0,00	251,98	4 999,73	0,00	34 313,97
	821000	Fuhrpark	44 364,42	38 776,32	0,00	0,00	10 254,73	0,00	72 886,01
	828000	Sonstige Märkte	13 109,58	0,00	0,00	0,00	2 482,92	0,00	10 626,66
	831000	Freibäder	1 434,67	0,00	0,00	0,00	260,85	0,00	1 173,82
	841000	Grundstücksgleiche Rechte	17,94	0,00	0,00	0,00	5,13	0,00	12,81
	851000	Betriebe der Abwasserbeseitigung	28 535,04	51 278,83	0,00	0,00	10 407,68	0,00	69 406,19
	851300	BETRIEBE - ABWASSERBESEITIGUNG / KLÄRANLAGE	115 318,05	9 315,60	0,00	492,33	21 743,10	0,00	103 382,88
	852000	Betriebe der Müllbeseitigung	30 988,29	0,00	0,00	3 028,27	7 202,87	0,00	26 813,69
	853100	WOHNUNGEN	2 058,95	0,00	0,00	372,74	689,91	0,00	1 741,78
	859200	PENSIONISTENWOHNHEIME (SCHLOSSGASSE)	41,58	0,00	0,00	0,00	41,58	0,00	0,00
	859300	TECHNOLOGIEPARK VILLACH	1 877,53	0,00	0,00	0,00	990,00	0,00	887,53
	894000	Stadthallen, Kongresshäuser	103,27	0,00	0,00	0,00	68,85	0,00	34,42
	894100	BAMBERGSÄLE	58 085,42	44 861,66	0,00	0,00	18 310,41	0,00	84 636,67
	900000	Gesonderte Verwaltung	14 274,39	584,25	0,00	571,79	2 919,97	0,00	12 510,46
<b>1027</b>		<b>Kulturgüter</b>	<b>3 116 501,08</b>	<b>23 972,38</b>	<b>0,00</b>	<b>0,00</b>	<b>0,00</b>	<b>0,00</b>	<b>3 140 473,46</b>
	163000	Freiwillige Feuerwehren	450,80	0,00	0,00	0,00	0,00	0,00	450,80
	285000	Wissenschaftliche Museen	12 909,00	2 054,00	0,00	0,00	0,00	0,00	14 963,00
	312000	Maßnahmen zur Förderung der bildenden Künste	2 750 122,86	21 918,38	0,00	0,00	0,00	0,00	2 772 041,24

Code	Ansatz VRV 2015	Bezeichnung	Buchwert Stand 31.12.2022	Zugänge 2023	Abgänge 2023	Umbuchungen 2023	Abschreibung 2023	Wertaufholung/ Wertminderung 2023	Buchwert Stand 31.12.2023
	612000	Gemeindestraßen	0,00	0,00	0,00	0,00	0,00	0,00	0,00
	612400	VERKEHRSBERUHIGUNG	353 018,42	0,00	0,00	0,00	0,00	0,00	353 018,42
<b>1028</b>		<b>Geleistete Anzahlungen für Anlagen und Anlagen in Bau</b>	<b>12 427 703,74</b>	<b>10 154 304,94</b>	<b>0,00</b>	<b>-8 857 854,16</b>	<b>0,00</b>	<b>0,00</b>	<b>13 724 154,52</b>
	029000	Amtsgebäude	11 341,25	11 486,83	0,00	0,00	0,00	0,00	22 828,08
	163000	Freiwillige Feuerwehren	437 921,90	602 568,02	0,00	-10 632,12	0,00	0,00	1 029 857,80
	211000	Volksschulen	1 380 062,09	1 926 991,62	0,00	-2 577 125,42	0,00	0,00	729 928,29
	240000	Kindergärten	462 753,62	769 412,20	0,00	0,00	0,00	0,00	1 232 165,82
	240100	MINI EDUCATIONAL LAB	0,00	74 850,66	0,00	0,00	0,00	0,00	74 850,66
	320000	Ausbildung in Musik und darstellender Kunst	0,00	0,00	0,00	0,00	0,00	0,00	0,00
	380000	Einrichtungen der Kulturpflege	536 602,31	851 715,25	0,00	0,00	0,00	0,00	1 388 317,56
	612000	Gemeindestraßen	153 305,27	4 062 796,34	0,00	-3 863 697,87	0,00	0,00	352 403,74
	612400	VERKEHRSBERUHIGUNG	0,00	302 443,52	0,00	-119 651,78	0,00	0,00	182 791,74
	817000	Friedhöfe (einschließlich Einsegnungshallen und Krematorien)	3 360,00	0,00	0,00	0,00	0,00	0,00	3 360,00
	820000	Wirtschaftshöfe	0,00	0,00	0,00	0,00	0,00	0,00	0,00
	841100	BOGENFELD	0,00	11 310,74	0,00	0,00	0,00	0,00	11 310,74
	851000	Betriebe der Abwasserbeseitigung	1 514 946,05	1 072 851,88	0,00	-2 277 006,97	0,00	0,00	310 790,96
	851300	BETRIEBE - ABWASSERBESEITIGUNG / KLÄRANLAGE	7 067 754,97	195 358,56	0,00	0,00	0,00	0,00	7 263 113,53
	852000	Betriebe der Müllbeseitigung	0,00	0,00	0,00	0,00	0,00	0,00	0,00
	859300	TECHNOLOGIEPARK VILLACH	618 669,62	54 300,32	0,00	-9 740,00	0,00	0,00	663 229,94
	859500	LOGISTIK-CENTER-NORD - FEDERAUN	240 986,66	203 581,51	0,00	0,00	0,00	0,00	444 568,17
	870000	Elektrizitätsversorgung	0,00	14 637,49	0,00	0,00	0,00	0,00	14 637,49
		<b>Gesamt</b>	<b>488 090 813,42</b>	<b>25 139 628,48</b>	<b>588 996,95</b>	<b>0,00</b>	<b>12 233 236,73</b>	<b>-508 129,16</b>	<b>499 900 079,06</b>

**Anlage 6h - Liste der nicht bewerteten Kulturgüter**

Art	Bezeichnung	Standort	Anzahl (bei Sammlungen)
Beweglich	Ahrens Arthur : Küche im Villacher Bürgerspital (O.J.)Radierung Abbildung einer Küche Verglast, gerahmt, mit PasseGRA/303	Dinzlschloss	1
Beweglich	Aichernig Roswitha :O.T. (O.J.)5 Ziegelsteine, vorne und hinten bemalt Tw. mit Blumen, tw.SKU/22	Dinzlschloss	1
Beweglich	Baumgartner Herwig :Godzilla I (1998)39x48,5 cm 56,5x66 cm gerahmtGRA/730	Dinzlschloss	1
Beweglich	Baumgartner Herwig :Godzilla II (1998)39x48,5 cm 56,5x66 cm gerahmtGRA/731	Dinzlschloss	1
Beweglich	Baumgartner Herwig :Godzilla III (1998)39x48,5 cm 56,5x66 cm gerahmtGRA/732	Dinzlschloss	1
Beweglich	Berghuber F. : O.T.(O.J.)35x29 cm verglast 44x34 cm Unterlage 1 cm SilberrahmenGRA/617	MS 1 - Mittelschule Auen	1
Beweglich	Bieneck-Roos Elisabeth : Rathaus Mannheim (1980)S/W Lithografie Darstellung eines Rathauses Verglast, gerahmtGRA/327	Dinzlschloss	1
Beweglich	Bogner Wolfgang : Alles Dobratsch 1-5 (2002)5 S/W Fotos AbstraktGerahmt, mit schwarzem RahmenFOT/66	Rathaus	1
Beweglich	Brandner Klaus : O.T. (O.J.)Farblithografie / PapierGRA/369	Dinzlschloss	1
Beweglich	Brandner Klaus : O.T. (O.J.)Farblithografie / PapierGRA/370	Dinzlschloss	1
Beweglich	Brandstätter Karl :Heller Grund (1989)Lithografie / Papier89/99 64,5x49 cm verglast 3,5 cm HolzraGRA/470	Dinzlschloss	1
Beweglich	Brandstätter Karl :Heller Grund (1989)Lithografie / Papier85/99 64,5x49 cm verglast 3,5 cm HolzraGRA/471	Dinzlschloss	1
Beweglich	Brandstätter Karl :Heller Grund (1989)Farblithografie Abstrakt Verglast, gerahmt, Rahmen grünGRA/596	Dinzlschloss	1
Beweglich	Brandstätter Karl :Heller Grund (1989)49x39 cm Abbildung 63,5x48,5 cm Blatt verglast 2 cm RahmenGRA/745	Dinzlschloss	1
Beweglich	Brandstätter Karl :Heller Grund (1989)Farbdruck 10/8 Abstrakt Verglast, gerahmt, Rahmen blau/goldGRA/267	Rathaus	1
Beweglich	Brandstätter Karl :Heller Grund (1989)52x42 cm verglast 66x53 cm Passepartout 3 cm RahmenbreiteGRA/410	Dinzlschloss	1
Beweglich	Brandstätter Karl :Heller Grund (1989)64,5x49 cm 3 cm RahmenGRA/426	Dinzlschloss	1
Beweglich	Brandstätter Karl :Heller Grund (1989)Farblithografie Abstrakt Verglast, gerahmt, Holzrahmen blauGRA/362	Rathaus	1
Beweglich	Brandstätter Karl :Heller Grund 87/99 (1989)Farblithografie Verglast, gerahmt, Rahmen hellblau mit weißGRA/351	Dinzlschloss	1
Beweglich	Braun Gert : Tonkännchen (O.J.)8 cm hoch 11 cm Durchmesser 15 cm breitSKU/167	Dinzlschloss	1

Art	Bezeichnung	Standort	Anzahl (bei Sammlungen)
Beweglich	Braun Gert : Tonschüssel (O.J.)11,5x31,5 cmSKU/153	Dinzlschloss	1
Beweglich	Braun S. : Gugelhupfform (O.J.)Gugelhupfform aus Keramik bemalt (von Keramikmarkt)SKU/192	Dinzlschloss	1
Beweglich	Breaded Escalope : Represent Bank (2013)Mischtechnik / Acrylstahl (Div. Gegenstände in Wachs verpackSKU/198	Rathaus	1
Beweglich	Brenn Paul : Meereswooge (O.J.)Öl / Holzplatte Landschaftsbild Gerahmt, Rahmen weißGEM/779	Dinzlschloss	1
Beweglich	Brenn Paul : St. Johanner Kirche (O.J.)Aquarell Landschaftsbild Verglast, gerahmt, mit PassepartoutGEM/986	Dinzlschloss	1
Beweglich	Brueghel Pieter : Die Erntearbeiter (O.J.)Farbdruck Bauern beiHeuernteGRA/84	Dinzlschloss	1
Beweglich	Burgstaller Sepp : Bach mit Wasserfall (1944)Aquarell Landschaftsbild Mit Passepartout, verglast, gerahmtGEM/414	Dinzlschloss	1
Beweglich	Burgstaller Sepp : O.T. (O.J.) - 6 Stk.6 Aquarell-Bilder Aquarell / Papier (6 Blätter) a) An der GGEM/141	Dinzlschloss	1
Beweglich	Canaval Rudolf : Landskron (1942)Tuschezeichnung / Papier Ruine Landskron Mit Passepartout, vGRA/268	Dinzlschloss	1
Beweglich	Canaval Rudolf : Millstatt (O.J.)Stadtansicht (StiftMillstatt) mit SeeGEM/816	MS 3 - Mittelschule Völkendorf	1
Beweglich	Canaval Rudolf : Villacher Kirchtage (O.J.)Öl / Holz, Kirchtage RathausplatzGEM/503	Rathaus	1
Beweglich	Canaval Rudolf : Zirkus (1954)49,5x58,5 cm verglast 62x74 cm Passepartout 3 cm RahmenGRA/627	MS 3 - Mittelschule Völkendorf	1
Beweglich	Cargnelo Anton : Behelfsbrücke-Drau (O.J.)Öl / Leinwand, StadtansichtGEM/554	Stadt Villach - Exte	1
Beweglich	Cargnelo Anton : Blick auf St. Martin (O.J.)Öl auf Leinwand Landschaftsbild Gerahmt, weißer HolzrahmenGEM/193	Dinzlschloss	1
Beweglich	Caroline : Neuer Himmel - Neue Erde (2005/2013)a) Kunstdruck nach einer Vorlage von Caroline Hudelist - sigGRA/911	Dinzlschloss	1
Beweglich	Ceschia Luciano : O.T. (1981)41x52 cm verglast 57x67 cm Passepartout 3 cm RahmenGRA/495	Volksschule 4 Völkendorf	1
Beweglich	Ceschia Luciano : O.T. (O.J.)Radierung Abstrakt,schwarz auf grauGRA/118	Dinzlschloss	1
Beweglich	Clayton Sunny : Majestic Mountains (2016)Sprühlack / Kapa PlatteGEM/1110	Rathaus	1
Beweglich	Cusin Branko : Landschaft mit Holzhütte (O.J.)Aquarell Berglandschaft Verglast, gerahmt, mit Passepartout,GEM/710	Dinzlschloss	1
Beweglich	Dabernig, Hofmeister, Kolig, Moschik, Motschnig, SchellanderMappe mit 7 Werken a) Cornelius Kolig - Gipfelkreuz / AluSKU/36	Dinzlschloss	1

Art	Bezeichnung	Standort	Anzahl (bei Sammlungen)
Beweglich	Dehmel Hilde : Herbstliches Moor (1955)Aquarell Landschaftsbild Verglast, gerahmt, mit PassepartoutGEM/661	Dinzlschloss	1
Beweglich	Diezl Reinhard : O.T. (O.J.)Siebdruck Abstrakt Verglast, gerahmt, Rahmen weißGRA/344	Dinzlschloss	1
Beweglich	Diezl Reinhard : O.T. (O.J.)Siebdruck Abstrakt Verglast, gerahmt, Rahmen weißGRA/765	Dinzlschloss	1
Beweglich	Diezl Reinhard : O.T. (O.J.)68,5x48 cm verglast2 cm weißer HolzrahmenGRA/469	Dinzlschloss	1
Beweglich	Dufy Raoul : Blumenstillleben (O.J.)34,5x26,5 cm verglast 52x40 cm Passepartout 1 cm RahmenGRA/644	Dinzlschloss	1
Beweglich	Dufy Raoul : Blumenstillleben (O.J.)Aquarell BlumenstilllebenGEM/106	Dinzlschloss	1
Beweglich	Egger Günter : Marionettenkrieg (1978)Radierung / PapierGRA/156	Dinzlschloss	1
Beweglich	Egger Günter : O.T.(O.J.)Radierung / BüttenspapierGRA/152	Dinzlschloss	1
Beweglich	Erlacher : In einemkühlen Grunde... (1951)S/W Foto Holzkeuschemit Mühle Verglast, gerahmt, HolzrahmenFOT/69	Dinzlschloss	1
Beweglich	Ermacora, Prof. : Puppen (O.J.)Öl / Holzplatte Abbildung von Puppen aus Puppentheater GerahGEM/934	Dinzlschloss	1
Beweglich	Ermacora, Prof. : Bauernhof (O.J.)Kohlezeichnung auf Backpapier, auf Karton Zwei Häuser, schwaGRA/126	Dinzlschloss	1
Beweglich	Ermacora, Prof. : Kinderkopf (O.J.)Rötöl / Papier 25x21cm verglast 35x31 cm Passepartout 1 cmGRA/610	Dinzlschloss	1
Beweglich	Ermacora, Prof. : Villach mit Turm (O.J.)Pastell StadtansichtVillach Mit Passepartout, verglast, gerGRA/365	Rathaus	1
Beweglich	Fantur A. : Mittagkogel (1995)Aquarell Landschaftsbild: Marterl in Egg mit Mittagkogel VeGEM/771	Dinzlschloss	1
Beweglich	Figura Hans : O.T. (O.J.)Vierfarbendruck Mappe mit 8 Drucken nach Ölbildern: BergrauGRA/71	Dinzlschloss	1
Beweglich	Fossel Martha-Elisabeth : Peter Rosegger (O.J.)S/W Radierung Verglast, gerahmt, mit Passepartout, Rahmen brGRA/526	Dinzlschloss	1
Beweglich	Fox : Nach einem Frühjahrsgewitter am Brennsee (O.J.)Kohlezeichnung S/W LandschaftszeichnungGRA/130	Dinzlschloss	1
Beweglich	Franz Sonja : O.T. (2001)59,5x59,5 cmGEM/926	Rathaus	1
Beweglich	Franzil Giovanni : Innenhof (1978)Ölkreide-Zeichnung Innenhof mit Torbögen schwarz mit etwas bGRA/65	Dinzlschloss	1
Beweglich	Franzil Giovanni : Kirchenansicht (1977)Ölkreide-Zeichnung S/W Stadtansicht Villach mit Draubrücke uGRA/60	Dinzlschloss	1
Beweglich	Franzil Giovanni : Kirchenansicht (1977)Ölkreide-Zeichnung S/W KirchenansichtGRA/61	Dinzlschloss	1
Beweglich	Franzil Giovanni : Kirchenansicht (1977)Ölkreide-ZeichnungS/W Ansicht HeiligenkreuzkircheGRA/63	Dinzlschloss	1

Art	Bezeichnung	Standort	Anzahl (bei Sammlungen)
Beweglich	Franzil Giovanni : Kirchenansicht (1978)Ölkreide-Zeichnung S/W KirchenansichtGRA/62	Dinzlschloss	1
Beweglich	Frey Gudrun : Bergsee (1995)Aquarell Landschaftsbild: Bergsee Verglast, gerahmt, mit PasGEM/743	Dinzlschloss	1
Beweglich	Frey Gudrun : Dobratsch (1992)Aquarell Landschaftsbild Verglast, gerahmt, mit PassepartoutGEM/940	Dinzlschloss	1
Beweglich	Frey Gudrun : Dorflandschaft (O.J.)Aquarell Landschaftsbild Verglast, gerahmt, mit PassepartoutGEM/745	Dinzlschloss	1
Beweglich	Frey Gudrun : Herbstlandschaft (1995)Aquarell Landschaftsbild Verglast, gerahmt, mit PassepartoutGEM/945	Dinzlschloss	1
Beweglich	Frey Gudrun : Kreuzkirche (1995)Aquarell Landschaftsbild: Villacher Heiligenkreuzkirche VergGEM/741	Dinzlschloss	1
Beweglich	Frey Gudrun : Mittagkogel (1992)Aquarell Landschaftsbild: Mittagkogel Verglast, gerahmt, miGEM/742	Dinzlschloss	1
Beweglich	Frey Gudrun : Mohnblumen (1993)Aquarell Blumenstillleben, Mohnblumen Verglast, gerahmt, mitGEM/740	Dinzlschloss	1
Beweglich	Frey Gudrun : Orchideen (1993)Aquarell Blumenstillleben Verglast, gerahmt, mit PassepartouGEM/944	Dinzlschloss	1
Beweglich	Frey Gudrun : Sonnenblumen (1995)Aquarell Blumenstillleben Verglast, gerahmt, mit PassepartouGEM/746	Dinzlschloss	1
Beweglich	Frey Gudrun : Winterlandschaft (1995)Aquarell Landschaftsbild Verglast, gerahmt, mit PassepartoutGEM/744	Dinzlschloss	1
Beweglich	Frodil Hilde : Jakobsturm (O.J.)63x45 cm verglast 82x62 cm Passepartout 4,5 cm RahmenGEM/810	MS 3 - Mittelschule Völkendorf	1
Beweglich	Fuchs Robert : Unterzeichnung des österreichischen StaatsverFarbdruck Unterzeichnung des österreichischen StaatsvertrageGRA/292	Dinzlschloss	1
Beweglich	Fuchs Robert : Unterzeichnung des österreichischen StaatsverFarbdruck Unterzeichnung des österreichischen StaatsvertrageGRA/493	Volksschule 6 Auen	1
Beweglich	Fuchs Robert : Unterzeichnung des österreichischen StaatsverFarbdruck Unterzeichnung des österreichischen StaatsvertrageGRA/522	Dinzlschloss	1
Beweglich	Fuchs, Prof. : Friedenspark (1946)40x50 cm 49x59 cm PassepartoutGRA/894	Volksschule 2 Friedensschule	1
Beweglich	Funk Eva u. KottmannKatja : Soundperformance (2015)Buntstift / Papier Mappe mit 109 Grafiken (Format A4)GRA/902	Dinzlschloss	1
Beweglich	Gasser Christian : Ciao People (1987)Kiste aus SpanplatteSKU/47	Dinzlschloss	1
Beweglich	Gasser Christian : Jeff Koons (1998)100x146 cmGRA/726	Dinzlschloss	1

Art	Bezeichnung	Standort	Anzahl (bei Sammlungen)
Beweglich	Geiger : Zum Kirchtage (1977)Tuschezeichnung Trachtenpärdchen Mit Passepartout, verglast, GRA/231	Dinzlschloss	1
Beweglich	Geiger Hans : Blumenin Vase (1958)41x31 cm verglast 55x45 cm Unterlage 1,5 cm HolzrahmenGEM/598	Dinzlschloss	1
Beweglich	Gekhaev M. : O.T. (O.J.)Öl / Leinwand Landschaftsbild: Ruinen mit GebirgeGEM/603	Dinzlschloss	1
Beweglich	Girbl Thomas : O.T.(1992)Mischtechnik Abstrakt Gerahmt, Holzrahmen braunGEM/1031	Dinzlschloss	1
Beweglich	Gläser Karl : O.T.(1999)Mischtechnik: Aquarell u.Tusche / Papier Teich mit SeerosenGEM/58	Dinzlschloss	1
Beweglich	Gläser Karl : An d.oberen Traun (1998)Aquarell / Papier LandschaftsbildGEM/63	Dinzlschloss	1
Beweglich	Gläser Karl : Bad Gleichenberg (1996)Aquarell / Papier Gebäude mit Springbrunnen und ParkGEM/77	Dinzlschloss	1
Beweglich	Gläser Karl : Das Jahr (2000)Aquarell / Papier Abstrakt, trichterförmiges Gefäß mit der ZGEM/56	Dinzlschloss	1
Beweglich	Gläser Karl : Elunda(1998)Mischtechnik: Aquarell u. Tusche / Papier MeereseinbuchtungGEM/93	Dinzlschloss	1
Beweglich	Gläser Karl : Erinnerung an Zypern (1998)Aquarell Abbildung einer Frau in der Natur Verglast, gerahmtGEM/999	Dinzlschloss	1
Beweglich	Gläser Karl : FinaleLegure (1985)Mischtechnik: Aquarell u. Tusche / Papier Blick aufs Meer miGEM/69	Dinzlschloss	1
Beweglich	Gläser Karl : Gmunden (1999)Mischtechnik: Aquarell u. Tusche / Papier Mädchen mit TaubenGEM/59	Dinzlschloss	1
Beweglich	Gläser Karl : Gmunden am Traunsee (1999)Mischtechnik: Aquarell u. Tusche / Papier Brücke mit SchwanGEM/92	Dinzlschloss	1
Beweglich	Gläser Karl : Gmundner Zeitung (1999)Collage: Aquarell u.Tusche / Papier zwei maschingeschriebenGEM/52	Dinzlschloss	1
Beweglich	Gläser Karl : Katastrophe für Österreich (1995)Collage: Aquarell, Tusche u. Zeitungsausschnitte / Papier SiGEM/71	Dinzlschloss	1
Beweglich	Gläser Karl : Klöch(1996)Mischtechnik: Aquarell u. Tusche / Papier Zwei Häuser mit WaGEM/86	Dinzlschloss	1
Beweglich	Gläser Karl : Koutouloufari (1997)Mischtechnik: Aquarell u. Tusche / Papier Straße mit HäuserzGEM/76	Dinzlschloss	1
Beweglich	Gläser Karl : Kreta(1997)Mischtechnik: Aquarell u. Tusche / Papier Blick auf Weg mitGEM/30	Dinzlschloss	1
Beweglich	Gläser Karl : Kreta(1998)Mischtechnik: Aquarell u. Tusche / Papier Naturbild mit AloeGEM/90	Dinzlschloss	1
Beweglich	Gläser Karl : Kreta(1998)Aquarell / Papier Blick aufs offene MeerGEM/60	Dinzlschloss	1



Art	Bezeichnung	Standort	Anzahl (bei Sammlungen)
Beweglich	Gläser Karl : Kreta(1998)Mischtechnik: Aquarell u. Tusche / Papier Kleine Brücke mitGEM/36	Dinzlschloss	1
Beweglich	Gläser Karl : Kreta(1998)Mischtechnik: Aquarell u. Deckweiß / Papier Abstrakt, KarottGEM/37	Dinzlschloss	1
Beweglich	Gläser Karl : Kreta(1998)Öl / Holzplatte Landschaft auf KretaGEM/1069	Dinzlschloss	1
Beweglich	Gläser Karl : Kreta(1998)Öl / Holzplatte Pflanze auf KretaGEM/1070	Dinzlschloss	1
Beweglich	Gläser Karl : Kreta(1998)Öl / HolzplatteGEM/1071	Dinzlschloss	1
Beweglich	Gläser Karl : Landskron (2002)Mischtechnik: Aquarell u. Tusche / Papier Ruine Landskron auGEM/43	Dinzlschloss	1
Beweglich	Gläser Karl : Lesbos(1998)Aquarell / Papier LandschaftsbildGEM/40	Dinzlschloss	1
Beweglich	Gläser Karl : Lesbos(1998)Aquarell / Papier Weißhaarige Gestalt mit Weintrauben und WaGEM/42	Dinzlschloss	1
Beweglich	Gläser Karl : Lesbos(1998)Mischtechnik: Aquarell u. Tusche / Papier Wald-LandschaftGEM/46	Dinzlschloss	1
Beweglich	Gläser Karl : MeineFamilie Hana Musmar (2002)Farbdruck Vierköpfige Familie hinter Keramikvasen, schwarz uGRA/23	Dinzlschloss	1
Beweglich	Gläser Karl : MeineFamilie Hana Musmar (2002)Farbdruck Vierköpfige Familie hinter Keramikvasen, schwarz uGRA/24	Dinzlschloss	1
Beweglich	Gläser Karl : MeineFamilie Hana Musmar (2002)Farbdruck Vierköpfige Familie hinter Keramikvasen, schwarz uGRA/25	Dinzlschloss	1
Beweglich	Gläser Karl : MeineFamilie Hana Musmar (2002)Farbdruck Vierköpfige Familie hinter Keramikvasen, schwarz uGRA/26	Dinzlschloss	1
Beweglich	Gläser Karl : MeineFamilie Hana Musmar (2002)Farbdruck Vierköpfige Familie hinter Keramikvasen, schwarz uGRA/27	Dinzlschloss	1
Beweglich	Gläser Karl : Mur-Auen (1996)Mischtechnik: Aquarell u. Tusche / Papier LandschaftsbildGEM/35	Dinzlschloss	1
Beweglich	Gläser Karl : O.T. (1990)Aquarell / Papier Gewässer mit FelsenGEM/65	Dinzlschloss	1
Beweglich	Gläser Karl : O.T. (1995)Aquarell / Papier Abstrakt, grüner spiralenförmiger Strich aGEM/24	Dinzlschloss	1
Beweglich	Gläser Karl : O.T. (1995)Aquarell / Papier Abstrakt, drei spiralenförmige Striche aufGEM/27	Dinzlschloss	1
Beweglich	Gläser Karl : O.T. (1995)Aquarell / Papier Abstrakt, From eines offenen Feuers, schwaGEM/28	Dinzlschloss	1
Beweglich	Gläser Karl : O.T. (1996)Aquarell / Papier BlütenformationGEM/16	Dinzlschloss	1
Beweglich	Gläser Karl : O.T. (1996)Aquarell / Papier schwarz, grün, rotGEM/17	Dinzlschloss	1
Beweglich	Gläser Karl : O.T. (1997)Aquarell / Papier Blick auf See mit Parkbank und HügellandscGEM/15	Dinzlschloss	1
Beweglich	Gläser Karl : O.T. (1997)Mischtechnik: Aquarell u. Tusche / Papier Alte MühleGEM/48	Dinzlschloss	1

Art	Bezeichnung	Standort	Anzahl (bei Sammlungen)
Beweglich	Gläser Karl : O.T. (1997)Öl / Holzplatte Tisch mit Weingläsern und KaraffeGEM/1067	Dinzlschloss	1
Beweglich	Gläser Karl : O.T. (1997)Öl / Holzplatte Korbmit Wolle und Stricknadeln auf TischGEM/1068	Dinzlschloss	1
Beweglich	Gläser Karl : O.T. (1998)Aquarell Reiter mitzwei Pferden Verglast, gerahmt, auf UnteGEM/1062	Dinzlschloss	1
Beweglich	Gläser Karl : O.T. (1998)Aquarell / Papier Abstrakt, roter spiralenförmiger Strich auGEM/41	Dinzlschloss	1
Beweglich	Gläser Karl : O.T. (1998)Mischtechnik: Aquarell u. Tusche / Papier Postkartenformat AGEM/80	Dinzlschloss	1
Beweglich	Gläser Karl : O.T. (1998)Mischtechnik: Aquarell u. Tusche / Papier Flusslandschaft, rGEM/14	Dinzlschloss	1
Beweglich	Gläser Karl : O.T. (1998)Aquarell / Papier Vordergrund schwarz, gelb, beige / HinterGEM/11	Dinzlschloss	1
Beweglich	Gläser Karl : O.T. (1998)Aquarell / Papier Flusslandschaft, rechts vom Fluss braunerGEM/12	Dinzlschloss	1
Beweglich	Gläser Karl : O.T. (1998)Aquarell / Papier Abstrakt, roter spiralenförmiger Strich auGEM/25	Dinzlschloss	1
Beweglich	Gläser Karl : O.T. (1999)Tuschezeichnung aquarelliert Salz-, Pfefferstreuer und SenfgGRA/28	Dinzlschloss	1
Beweglich	Gläser Karl : O.T. (1999)Mischtechnik: Aquarell u. Tusche / Papier Mann und Frau beimGEM/75	Dinzlschloss	1
Beweglich	Gläser Karl : O.T. (1999)Tuschezeichnung Abstrakt, rot, orange, gelb, violett, blauGRA/34	Dinzlschloss	1
Beweglich	Gläser Karl : O.T. (1999)Aquarell / Papier Landschaftsbild: See mit drei Enten und HaGEM/55	Dinzlschloss	1
Beweglich	Gläser Karl : O.T. (1999)Mischtechnik: Aquarell u. Tusche / Papier Blick auf ein StifGEM/57	Dinzlschloss	1
Beweglich	Gläser Karl : O.T. (1999)Aquarell Bayer mit Hut und Hund Verglast, gerahmt, auf UnterlGEM/1072	Dinzlschloss	1
Beweglich	Gläser Karl : O.T. (2000)Mischtechnik: Aquarell u. Tusche / Papier Abstrakt, AusschniGEM/29	Dinzlschloss	1
Beweglich	Gläser Karl : O.T. (2001)Aquarell / Papier 5Aquarell-Bilder gemeinsam in dunkelgraueGEM/32	Dinzlschloss	1
Beweglich	Gläser Karl : O.T. (2001)Mischtechnik: Aquarell u. Tusche / Papier Landschaftsbild: GGEM/62	Dinzlschloss	1
Beweglich	Gläser Karl : O.T. (2002)Mischtechnik: Aquarell u. Tusche / Papier BraunbärGEM/74	Dinzlschloss	1
Beweglich	Gläser Karl : O.T. (2002)Mischtechnik: Aquarell u. Tusche / Papier Hausfassade mit KüGEM/72	Dinzlschloss	1

Art	Bezeichnung	Standort	Anzahl (bei Sammlungen)
Beweglich	Gläser Karl : O.T. (2002)Farbdruck Portrait eines schwarzen MannesGRA/36	Dinzlschloss	1
Beweglich	Gläser Karl : O.T. (2002)Portrait von schwarzem Mann ÖlkreideGRA/30	Dinzlschloss	1
Beweglich	Gläser Karl : O.T. (2003)Mischtechnik: Aquarell u. Tusche / Papier Abstrakt, schwarz,GEM/34	Dinzlschloss	1
Beweglich	Gläser Karl : O.T. (2003)Mischtechnik: Aquarell u. Tusche / Papier Abstrakt, schwarz,GEM/87	Dinzlschloss	1
Beweglich	Gläser Karl : O.T. (2003)Mischtechnik: Aquarell u. Tusche / Papier Abstrakt, Zahlen 6GEM/88	Dinzlschloss	1
Beweglich	Gläser Karl : O.T. (2003)Mischtechnik: Aquarell u. Tusche / Papier verschiedenfärbigeGEM/89	Dinzlschloss	1
Beweglich	Gläser Karl : O.T. (2003)Aquarell / Papier Abstrakt, beige, grün, schwarzGEM/91	Dinzlschloss	1
Beweglich	Gläser Karl : O.T. (2003)Aquarell / Papier Abstrakt, bunter KreisGEM/38	Dinzlschloss	1
Beweglich	Gläser Karl : O.T. (2003)Aquarell / Papier Abstrakt, schwarz, pink, gelbGEM/39	Dinzlschloss	1
Beweglich	Gläser Karl : O.T. (2003)Aquarell / PapierGEM/1063	Stadt Villach - Exte	1
Beweglich	Gläser Karl : O.T. (2003)Aquarell Abbildung eines Baumes Verglast, gerahmt, Rahmen grGEM/1064	Dinzlschloss	1
Beweglich	Gläser Karl : O.T. (2003)Aquarell / PapierGEM/990	Stadt Villach - Exte	1
Beweglich	Gläser Karl : O.T. (2003)Aquarell Abstrakt Verglast, gerahmt, Rahmen grünGEM/991	Dinzlschloss	1
Beweglich	Gläser Karl : O.T. (2003)Aquarell Abstrakt Verglast, gerahmt, Rahmen grünGEM/992	Dinzlschloss	1
Beweglich	Gläser Karl : O.T. (2003)Aquarell Abstrakt Verglast, gerahmt, Rahmen grünGEM/994	Dinzlschloss	1
Beweglich	Gläser Karl : O.T. (2003)Aquarell Abstrakt Verglast, gerahmt, Rahmen grünGEM/995	Dinzlschloss	1
Beweglich	Gläser Karl : O.T. (2003)Aquarell Abstrakt Verglast, gerahmt, Rahmen dunkelgrünGEM/996	Dinzlschloss	1
Beweglich	Gläser Karl : O.T. (O.J.)Aquarell Abstrakt Verglast, gerahmt, Rahmen braunGEM/997	Dinzlschloss	1
Beweglich	Gläser Karl : O.T. (O.J.)Aquarell Abstrakt Verglast, gerahmt, Rahmen rotGEM/993	Dinzlschloss	1
Beweglich	Gläser Karl : O.T. (O.J.)Aquarell Sonnenblumemit Mittagsgogel Verglast, gerahmt, RahGEM/987	Dinzlschloss	1
Beweglich	Gläser Karl : O.T. (O.J.)Aquarell / PapierGEM/988	Stadt Villach - Exte	1

Art	Bezeichnung	Standort	Anzahl (bei Sammlungen)
Beweglich	Gläser Karl : O.T. (O.J.)Aquarell Abstrakt Verglast, gerahmt, Rahmen braunGEM/989	Dinzlschloss	1
Beweglich	Gläser Karl : O.T. (O.J.)Aquarell Männer-Portrait Verglast, gerahmt, auf Unterlage, RGEM/1061	Dinzlschloss	1
Beweglich	Gläser Karl : O.T. (O.J.)Tuschearbeit aquarelliert Portrait eines Mannes mit BartGRA/31	Dinzlschloss	1
Beweglich	Gläser Karl : O.T. (O.J.)Selbstgestaltetes Plakat Farbdruck: Portrait und 2 PferdeköpGRA/32	Dinzlschloss	1
Beweglich	Gläser Karl : O.T. (O.J.)Mischtechnik: Aquarell u. Tusche / Papier Abstrakt, mit 3 GeGEM/49	Dinzlschloss	1
Beweglich	Gläser Karl : O.T. (O.J.)Ölkreide Abstrakt, Maiskolben mit BlätterGRA/33	Dinzlschloss	1
Beweglich	Gläser Karl : O.T. (O.J.)Mischtechnik: Aquarell u. Tusche / Papier Bild bestehend ausGEM/45	Dinzlschloss	1
Beweglich	Gläser Karl : O.T. (O.J.)Aquarell / Papier Postkarten-Format Blick auf Meer mit HoriGEM/50	Dinzlschloss	1
Beweglich	Gläser Karl : O.T. (O.J.)Mischtechnik: Aquarell u. Tusche / Papier Postkartenformat AGEM/51	Dinzlschloss	1
Beweglich	Gläser Karl : O.T. (O.J.)Aquarell / Papier Abstrakt, blau, rot, gelbGEM/47	Dinzlschloss	1
Beweglich	Gläser Karl : O.T. (O.J.)Aquarell / Papier Postkartenformat AbstraktGEM/78	Dinzlschloss	1
Beweglich	Gläser Karl : O.T. (O.J.)Aquarell / Papier Postkartenformat Blick auf Meer mit HorizGEM/79	Dinzlschloss	1
Beweglich	Gläser Karl : O.T. (O.J.)Mischtechnik: Aquarell u. Tusche / Papier Postkartenformat AGEM/81	Dinzlschloss	1
Beweglich	Gläser Karl : O.T. (O.J.)Aquarell / Papier Postkartenformat Blick auf Meer mit HorizoGEM/82	Dinzlschloss	1
Beweglich	Gläser Karl : O.T. (O.J.)Aquarell / Papier Postkartenformat Straße mit Haus und BaumGEM/83	Dinzlschloss	1
Beweglich	Gläser Karl : O.T. (O.J.)Mischtechnik: Aquarell u. Tusche / Papier Postkartenformat ZGEM/84	Dinzlschloss	1
Beweglich	Gläser Karl : O.T. (O.J.)Mischtechnik: Aquarell u. Tusche / Papier PostkartenformatGEM/85	Dinzlschloss	1
Beweglich	Gläser Karl : O.T. (O.J.)Mischtechnik: Aquarell u. Tusche / Papier Zugang zu Haus amGEM/66	Dinzlschloss	1
Beweglich	Gläser Karl : O.T. (O.J.)Aquarell / Papier Postkartenformat AbstraktGEM/67	Dinzlschloss	1
Beweglich	Gläser Karl : O.T. (O.J.)Aquarell mit Deckfarbe Abstrakt, Landschaft mit runder HütteGRA/29	Dinzlschloss	1

Art	Bezeichnung	Standort	Anzahl (bei Sammlungen)
Beweglich	Gläser Karl : O.T. (O.J.)Mischtechnik: Aquarell u. Tusche / PapierGEM/31	Dinzlschloss	1
Beweglich	Gläser Karl : O.T. (O.J.)Aquarell / Papier Abstrakt, grün, rot, blau, schwarzGEM/26	Dinzlschloss	1
Beweglich	Gläser Karl : O.T. (O.J.)Mischtechnik: Aquarell u.Tusche / Papier Flusslandschaft, liGEM/13	Dinzlschloss	1
Beweglich	Gläser Karl : O.T. (O.J.)Aquarell / Papier Abstrakt, bunte Striche mit KurvenGEM/18	Dinzlschloss	1
Beweglich	Gläser Karl : O.T. (O.J.)Aquarell / Papier Krebs auf blauem HintergrundGEM/19	Dinzlschloss	1
Beweglich	Gläser Karl : O.T. (O.J.)Mischtechnik: Aquarell u. Tusche / Papier Abstrakt, rot-gelbGEM/20	Dinzlschloss	1
Beweglich	Gläser Karl : O.T. (O.J.)Aquarell / Papier Astrakt, schwarz, rot, grünGEM/21	Dinzlschloss	1
Beweglich	Gläser Karl : O.T. (O.J.)Aquarell / Papier Abstrakt, rot auf gelb-grünem HintergrundGEM/22	Dinzlschloss	1
Beweglich	Gläser Karl : O.T. (O.J.)Aquarell / Papier Abstrakt, rote Gestalt in Form eines EngelGEM/23	Dinzlschloss	1
Beweglich	Gläser Karl : O.T. 1998Aquarell / Papier Blick auf das offene MeerGEM/44	Dinzlschloss	1
Beweglich	Gläser Karl : O.T. Acryl (1994)Acryl / Holzplatte Abbildung eines StorchesGEM/1065	Dinzlschloss	1
Beweglich	Gläser Karl : O.T. Acryl (2003)Acryl / Leinwand AbstraktGEM/998	Dinzlschloss	1
Beweglich	Gläser Karl : Petra- Lesbos (1998)Mischtechnik: Aquarell u. Tusche / Papier Einkaufsstraße mitGEM/64	Dinzlschloss	1
Beweglich	Gläser Karl : Petra- Lesbos (1998)Mischtechnik: Aquarell u. Tusche / Papier Häuser mit ZugangGEM/61	Dinzlschloss	1
Beweglich	Gläser Karl : PetriHeil! Angebissen! (1998)Mischtechnik: Aquarell u. Tusche / Papier Person im Wasser mGEM/70	Dinzlschloss	1
Beweglich	Gläser Karl : Rettenbach (1993)Mischtechnik: Aquarell, Tusche u. Deckweiß / Papier Blick aufGEM/68	Dinzlschloss	1
Beweglich	Gläser Karl : Röck-See (1997)Aquarell / Papier See mit WieseGEM/54	Dinzlschloss	1
Beweglich	Gläser Karl : San Marino (1984)Mischtechnik: Aquarell u. Tusche / Papier Blick von Burg ausGEM/53	Dinzlschloss	1
Beweglich	Gläser Karl : Steirisch guat (1997)Öl / Holzplatte Motive von GrazGEM/1066	Dinzlschloss	1
Beweglich	Gläser Karl : Traun-See (1999)Ölkreide Blick auf See mit SchilfGRA/35	Dinzlschloss	1
Beweglich	Gläser Karl : Wintersport (2000)Mischtechnik: Aquarell u. Tusche / Papier Piste mit einigenGEM/73	Dinzlschloss	1
Beweglich	Golob Stanka: Misterij Soce (2014)Naturesand / KartonGEM/1094	Stadt Villach - Exte	1

Art	Bezeichnung	Standort	Anzahl (bei Sammlungen)
Beweglich	Götl Michaela : O.T. (O.J.)S/W Foto Alter Mannauf Parkbank, Bogen ausfüllend RückseiteFOT/63	Dinzlschloss	1
Beweglich	Götl Michaela : O.T. (Zwischenbilder I) (1997)Farbfoto Unterer Bereich eines Rückens, seitlich fotografierFOT/97	Dinzlschloss	1
Beweglich	Götl Michaela : O.T. (Zwischenbilder II) (1997)Farbfoto Bereich eines Rückens, von schräg hinten fotografieFOT/98	Dinzlschloss	1
Beweglich	Görlich Hans : Baurechtshaus demoliert (1912)S/W Foto Häuserzeilemit Handwerks-Geschäften Verglast, geraFOT/70	Dinzlschloss	1
Beweglich	Götzl Willi : Abendam Faaker See (1958)Aquarell Landschaftsbild Verglast, gerahmt, mit PassepartoutGEM/787	Dinzlschloss	1
Beweglich	Götzl Willi : Am Tagliamento (1972)Acryl / PapierGEM/905	Dinzlschloss	1
Beweglich	Götzl Willi : Blickvom Tabor (1956)Aquarell mit TuscheLandschaftsbild - Faaker See Mit PassepaGEM/288	Stadt Villach - Exte	1
Beweglich	Götzl Willi : Faakersee (1956)Aquarell mit TuscheLandschaft Mit Passepartout, gerahmt, blGEM/289	Stadt Villach - Exte	1
Beweglich	Götzl Willi : Faakersee mit Gerlitze (1956)Aquarell mit TuscheLandschaft Mit Passepartout, gerahmt, blGEM/290	Stadt Villach - Exte	1
Beweglich	Götzl Willi : Im Hafen von Murano (1972)48,5x65 cm verglast68,5x84 cm Passepartout 3 cm RahmenGEM/918	Dinzlschloss	1
Beweglich	Götzl Willi : Urlaubam Faakersee (1956)Aquarell / PapierGEM/291	Stadt Villach - Exte	1
Beweglich	Greiner Anton : Blick zum Domberg in Bamberg (1991)68,5x98,5 cm verglast - Leinwand 6 cm RahmenGEM/917	Dinzlschloss	1
Beweglich	Gris Juan : Kaffeesack (O.J.)27x34 cm verglast 34x41 cm Passepartout 3 cm HolzrahmenGRA/615	MS 1 - Mittelschule Auen	1
Beweglich	Grob Konrad : Pestalozzi bei den Waisenkindern in Stans (1875)6x76 cm verglast 6cm RahmenGRA/675	Dinzlschloss	1
Beweglich	Großkopf Volker : Villaco Canevale - Der Hofnarr und die FreMischtechnik / PapierGEM/1102	Dinzlschloss	1
Beweglich	Haidutschek Rudolf :Brautbild I (1954)35x26 cm verglast 2cm Holzrahmen gold und rotGRA/435	Dinzlschloss	1
Beweglich	Haidutschek Rudolf :Brautbild II (O.J.)37x29 cm verglasdt 2,5 cm HolzrahmenGRA/436	Dinzlschloss	1
Beweglich	Haidutschek Rudolf :Villacher Begebenheiten (1983)Mappe mit 5 Farbdrucken: Markt am Hauptplatz 1997 Der PrangeGRA/72	Dinzlschloss	1
Beweglich	Haidutschek Rudolf :Villacher Begebenheiten (1983)Mappe mit 5 Farbdrucken: Markt am Hauptplatz 1997 Der PrangeGRA/73	Dinzlschloss	1
Beweglich	Haidutschek Rudolf :Villacher Begebenheiten (1983)Mappe mit 5 Farbdrucken: Markt am Hauptplatz 1997 2x ParacelGRA/74	Dinzlschloss	1
Beweglich	Haidutschek Rudolf :Villacher Begebenheiten (1983)Mappe mit 5 Farbdrucken: Markt am Hauptplatz 1997 Der PrangeGRA/75	Dinzlschloss	1

Art	Bezeichnung	Standort	Anzahl (bei Sammlungen)
Beweglich	Haidutschek Rudolf :Villacher Begebenheiten (1983)Mappe mit 5 Farbdrucken: Markt am Hauptplatz 1997 Der PrangeGRA/76	Dinzlschloss	1
Beweglich	Haidutschek Rudolf :Villacher Begebenheiten (1983)Mappe mit 5 Farbdrucken: Markt am Hauptplatz 1997 Der PrangeGRA/77	Dinzlschloss	1
Beweglich	Haidutschek Rudolf :Villacher Begebenheiten (1983) (2)4 Farbdrucke braun auf weißGRA/78	Dinzlschloss	1
Beweglich	Haidutschek Rudolf :Villacher Begebenheiten (1983) (2)4 Farbdrucke braun auf weißGRA/79	Dinzlschloss	1
Beweglich	Haidutschek Rudolf :Villacher Begebenheiten (1983) (2)4 Farbdrucke braun auf weißGRA/99	Dinzlschloss	1
Beweglich	Haidutschek Rudolf :Villacher Begebenheiten (1995/96)5 Druckgrafiken / Papier a) Fasching b) Kirchtagladen c) MaGRA/500	Dinzlschloss	1
Beweglich	Haidutschek Rudolf :Villacher Begebenheiten (1995/96)4 Druckgrafiken / Papier a) Der Pranger b) Markt am HauptplaGRA/501	Dinzlschloss	1
Beweglich	Haloff Hildegard : O.T. (2010)Abstrakt Acryl auf LeinwandGEM/282	Stadt Villach - Rathaus	1
Beweglich	Haloff Hildegard : Weihnachtlicher Kirchturm (O.J.)Öl auf Leinwand Weihnachtlich beleuchteter Stadtpfarrturm GeGEM/191	Dinzlschloss	1
Beweglich	Hanfstaengl Franz :F. Chopin (O.J.)46x35 cm verglast 3cm RahmenGRA/679	Schulen Musikschule	1
Beweglich	Heili Franz : Stadtwappen (O.J.)Stadtwappen aus GlasVor Spiegel Gerahmt, Rahmen schwarzSKU/81	Dinzlschloss	1
Beweglich	Heuberger-Laporte Ludwig : Schlosshof mit Delphinbrunnen (19Aquarell Innenhof des Schlosses von Ettlingen, Ostflügel VerGEM/794	Dinzlschloss	1
Beweglich	Hoke Giselbert : O.T. (1995)Druckgrafik Abstrakt, blau mit braun auf weißGRA/634	Dinzlschloss	1
Beweglich	Holzer A. : Tauernengel (1994)Grafik Abstrakt MitPassepartout, verglast, gerahmt, RahmenGRA/372	Dinzlschloss	1
Beweglich	Horalek Bedrich : Prag Nepomukbrücke (O.J.)Steindruck Abbildungder Nepomukbrücke in Prag Blau auf weißGRA/535	Dinzlschloss	1
Beweglich	Hörtner Kurt : O.T.(2005)Keramikobjekt Abstrakt, grün, rotSKU/41	Dinzlschloss	1
Beweglich	Hrusch H. : Motiv aus dem Zillertal (O.J.)47x35 cm verglast 68x48 cm Passepartout 5 cm RahmenFOT/166	Dinzlschloss	1
Beweglich	Huber Lisa / OrtnerHeinz : Für Camphill Liebenfels (2003)Mappe Lisa Huber / Heinz Ortner mit je 1 Werk a) Heinz OrtneGRA/200	Dinzlschloss	1
Beweglich	Hübner Regina : Anonymus dedicated to Vally (2003)6 Bildtafeln aus Anonymus, 6teilige Fotoserie Digitale ÜbeFOT/64	Dinzlschloss	1
Beweglich	Hübner Regina : possibillities_005 (1999/2018)Video-Still / AcrylglasFOT/207	Dinzlschloss	1

Art	Bezeichnung	Standort	Anzahl (bei Sammlungen)
Beweglich	Hutter Wolfgang : O.T. (1986)Farbradierung rot/schwarz Portrait eines Mannes Verglast, geGRA/357	Dinzlschloss	1
Beweglich	Jaindl Othmar : O.T.(O.J.)S/W-Fotos 33a 41,5x21,5 menschliche Skulptur stehend 33b 41,FOT/33	Dinzlschloss	1
Beweglich	Jaindl Othmar : O.T.(O.J.) - 17 Stk.17 S/W- Fotos der Skulpturen a) 41x22,5 b) 41x20 c) 39x29 d)FOT/201	Dinzlschloss	1
Beweglich	Jernuth : Winterlandschaft (1969)Aquarell Landschaftsbild Verglast, gerahmt, mit PassepartoutGEM/943	Dinzlschloss	1
Beweglich	Jessberger Tobias :Zirkus (1990)10 Farbdruck-Grafiken Abstrakt und buntGRA/193	Dinzlschloss	1
Beweglich	Jungnickel Ludwig-Heinrich : Selbstportrait (O.J.)Bleistiftzeichnung S/W Selbstportrait Verglast, gerahmt, RahGRA/832	Dinzlschloss	1
Beweglich	Jusuf Ilias : Vogel(O.J.)40x77x42 cm Skulptur10x20,5x30 cm Sockel Gesamthöhe: 50 cmSKU/160	Dinzlschloss	1
Beweglich	Kahn Ludwig : Landschaft (1969)Aquarell Landschaftsbild Verglast, gerahmt, mit PassepartoutGEM/941	Dinzlschloss	1
Beweglich	Kahn Ludwig : Waldstück (1969)Aquarell Landschaftsbild Verglast, gerahmt, mit PassepartoutGEM/942	Dinzlschloss	1
Beweglich	Kalcher Raimund : Blick auf die Stadtpfarrkirche (1959)Öl / SpanplatteGEM/505	Stadt Villach - Rathaus	1
Beweglich	Kalcher Raimund : Kurpark Warmbad (1948)36x27 cm verglast 52x42 cm Passepartout 2 cm RahmenGEM/854	Volksschule 8 St. Andrä	1
Beweglich	Kalcher Raimund : Ruine Landskron (O.J.)Öl / Leinwand Landschaftsbild Gerahmt, Rahmen braun mit goldGEM/1058	Dinzlschloss	1
Beweglich	Kampfer Angelika : Down-Syndrom (O.J.)Computer-Graphik aufLeinwand Text S/WGRA/3	Dinzlschloss	1
Beweglich	Kampfer Angelika : maligne (2000/01)Vinyl Banner, S/W 3Bilder gemeinsam bilden Gesicht a) RechtFOT/61	Dinzlschloss	1
Beweglich	Kampfer Angelika : maligne (2000/01)Vinyl Banner, S/W 3Bilder gemeinsam bilden Gesicht a) LinkeFOT/62	Dinzlschloss	1
Beweglich	Kampfer Angelika : Menschenköpfe (O.J.)S/W-Fotos (12 Stück)FOT/121	Dinzlschloss	1
Beweglich	Kampfer Angelika : Obdachlos (O.J.)Transparent S/W Abbildung einer FrauGRA/756	Dinzlschloss	1
Beweglich	Kandut Alexander : O.T. (1997/98)Bleistiftzeichnung mit Tusche Abstrakt, schwarz, gelbGRA/135	Dinzlschloss	1
Beweglich	Kaplenig Franz : Dorf im Gailtal (O.J.)Tuschezeichnung S/WLandschaftsbild Verglast, gerahmt, RahmeGRA/851	Dinzlschloss	1
Beweglich	Kofler Alexander : Abendstimmung (1987)GEM/378	Rathaus	1
Beweglich	Kofler Alexander : O.T. (O.J.)OlivenholzSKU/158	Dinzlschloss	1



Art	Bezeichnung	Standort	Anzahl (bei Sammlungen)
Beweglich	Kolig Cornelius : Grüner Berg mit grüner Pigmentschale (O.J.Aluschale grün und braun bemaltSKU/32	Dinzlschloss	1
Beweglich	Kolig Cornelius : O.T. (1971)28/200 43x59 cm verglast 1,5 cm RahmenGRA/665	Schulen Musikschule	1
Beweglich	Kolig Cornelius : O.T. (1971)28/200 43x59 cm verglast 1,5 cm RahmenGRA/666	Schulen Musikschule	1
Beweglich	Kolig Cornelius : O.T. (O.J.)Offset-Lithografie /PapierGRA/195	Dinzlschloss	1
Beweglich	Kolig Cornelius : Plastikobjekt (1971)Siebdruck Abstrakt -Abbildung eines Objektes Verglast, geraGRA/796	Dinzlschloss	1
Beweglich	Kolig Cornelius : Plastikobjekt (1971)Siebdruck Abstrakt -Abbildung eines Objektes Verglast, geraGRA/797	Dinzlschloss	1
Beweglich	Kolig Cornelius : Plastikobjekt (1971)Siebdruck Abstrakt -Abbildung eines Objektes Verglast, geraGRA/804	Dinzlschloss	1
Beweglich	Kolig Cornelius : Plastikobjekt (1971)Farbdruck Abbildungeines Plastikobjektes Verglast, gerahtGRA/265	Dinzlschloss	1
Beweglich	Kolig Cornelius : Plastikobjekt (1971)Farbdruck Abbildungeines Plastikobjektes Verglast, gerahtGRA/266	Dinzlschloss	1
Beweglich	Kolig Cornelius : Plastikobjekt PVC/Chrom (O.J.)Glas u. PlexiglaskonstruktionSKU/120	Öffentliche Plätze 4	1
Beweglich	Kolig Cornelius : Plastikobjekt, Kalenderblatt (1971)Siebdruck Abstrakt -Abbildung eines Objektes Verglast, geraGRA/801	Dinzlschloss	1
Beweglich	Kolig Cornelius : Plastikobjekt, Kalenderblatt 37/200 (1971)Siebdruck Abstrakt -Abbildung eines Objektes Verglast, geraGRA/802	Dinzlschloss	1
Beweglich	Kolig Cornelius : Rechts der A1 - Links der A1 (2003) SchüleTriptychon Öl / Holzplatte Gerahmt, Alurahmen silberGEM/338	Dinzlschloss	1
Beweglich	Kolig Cornelius : Rechts der A1 - Links der A1 (2003) SchüleAcryl / Hartfaserplatte AbstraktGEM/204	Rathaus	1
Beweglich	Kolitsch Othmar : Autobahnbaustelle bei St. Jakob (O.J.)Aquarell BaustelleGEM/118	Dinzlschloss	1
Beweglich	Kolitsch Othmar : Autobahnbrücke - Weißenbach (O.J.)Aquarell Bau einer Autobahnbrücke Verglast, geraht, GoldrahGEM/167	Dinzlschloss	1
Beweglich	Kolitsch Othmar : Baustelle Weissenbach (O.J.)17x11 cm verglast 28x22 cm Passepartout 2 cm RahmenGEM/866	Schulen Musikschule	1
Beweglich	Kolitsch Othmar : Baustelle Westtangente (O.J.)Aquarell Landschaftsbild Mit Passepartout, verglast, gerahtGEM/441	Rathaus	1
Beweglich	Kolitsch Othmar : Berglandschaft (O.J.)Aquarell Berglandschaft Verglast, geraht, mit Passepartout,GEM/725	Dinzlschloss	1
Beweglich	Kolitsch Othmar : Brückenbau St. Ulrich (O.J.)38x64 cm verglast 50x77 cm Passepartout 3 cm RahmenGRA/670	Schulen Musikschule	1

Art	Bezeichnung	Standort	Anzahl (bei Sammlungen)
Beweglich	Kolitsch Othmar : Drautal-Autobahn Kellerberg (1984)Aquarell / PapierGEM/442	Dinzlschloss	1
Beweglich	Kolitsch Othmar : Feldherrnhügel (1965)Bleistiftzeichnung 33x50 cm 37x54 cm verglastGRA/896	MS 1 - Mittelschule Auen	1
Beweglich	Kolitsch Othmar : Hauptplatz Umgestaltung (O.J.)47x34 cm verglast 57x45 cm Passepartout 1,5 cm weißer HolzraGRA/396	Dinzlschloss	1
Beweglich	Kolitsch Othmar : Motiv am Dobratsch (O.J.)Öl / LeinwandGEM/1050	Dinzlschloss	1
Beweglich	Kolitsch Othmar : O.T. (Baustelle-Brücke) (O.J.)Aquarell Brückenbauin Villach Verglast, gerahmt, mit PassepGEM/619	Dinzlschloss	1
Beweglich	Kolitsch Othmar : Villach St. Jakob (O.J.)Tuschezeichnung aquarelliert mit braunem Passepartout KanzelGRA/194	Dinzlschloss	1
Beweglich	Koller Konrad : DieStadt II (1971)Mischtechnik / Papier 33x41 cm verglast 46x54 cm PassepartouGRA/693	Schulen Musikschule	1
Beweglich	Koller Othmar : O.T.(1929)Aquarell Landschaftsbild - Stadtansicht VerglSt, gerahmt, miGEM/962	Dinzlschloss	1
Beweglich	Korsche-Zankl Eva-Maria : O.T. (1999)Mischtechnik / Papier abstrakt Gerahmt, Rahmen gelbGEM/732	Dinzlschloss	1
Beweglich	Korsche-Zankl Eva-Maria : O.T. (2004)Lack und Acryl S/W AbstraktGEM/168	Dinzlschloss	1
Beweglich	Krammer-Pichler D. :Blumenstillleben (O.J.)63,5x48,5 cm - Holzplatte 5 cm RahmenGEM/867	Schulen Musikschule	1
Beweglich	Kraus Toni : O.T. (1995)64x50 cm verglast 76x61 cm Passepartout 2 cm RahmenGRA/695	Dinzlschloss	1
Beweglich	Kraus Toni : Paracelsus II (1993)Mischtechnik: Tuschezeichnung mit gedruckten Buchstaben undGRA/142	Dinzlschloss	1
Beweglich	Kraus Toni : Paracelsus III (O.J.)Mischtechnik: Filzstift, Tusche, Abstrakt Verglast, gerahmtGEM/726	Dinzlschloss	1
Beweglich	Kraus Toni : Schauspiel (O.J.)Farbdruck: Plakatentwurf Abstrakt, bunt Beidseitig bedrucktGRA/141	Dinzlschloss	1
Beweglich	Kraus Toni : Sternzeichen (O.J.)Farbdrucke mit Sternzeichen Farbfotos von KunstwerkenGRA/904	Dinzlschloss	1
Beweglich	Kravagna Michael : O.T. (1987)Monotypie auf Büttenpapier Abstrakt, schwarz und grau auf weGRA/155	Dinzlschloss	1
Beweglich	Kreindl : Berglandschaft (1966)42x39 cm 4 cm RahmenGEM/920	Dinzlschloss	1
Beweglich	Kreindl : Blumenstillleben (1962)Öl / Holzplatte Blumenstillleben Gerahmt, Rahmen weiß mit goGEM/1077	Dinzlschloss	1
Beweglich	Kreindl : Blumenstillleben (1962)Öl / Holzplatte Blumenstillleben Gerahmt, Rahmen weiß mit goGEM/1078	Dinzlschloss	1
Beweglich	Kreindl : Boot im Schilf (1968)23x38 cm verglast 41,5x55 cm Passepartout 2,5 cm RahmenGRA/751	Dinzlschloss	1

Art	Bezeichnung	Standort	Anzahl (bei Sammlungen)
Beweglich	Kreindl : Motiv am Neusiedlersee (1967)23x38 cm verglast 41,5x55 cm Passepartout 2,5 cm RahmenGRA/750	Dinzlschloss	1
Beweglich	Kro F. : Motiv aus dem Sellraintal (O.J.)47x35 cm verglast 68x48 cm Passepartout 5 cm RahmenFOT/167	Dinzlschloss	1
Beweglich	Kropiunik Frank : O.T. (2006)Öl / Leinwand (zweiteilig)GEM/492	Dinzlschloss	1
Beweglich	Krumpel Helmut : 11x 11 Variationen (1972)Siebdruck auf Transparent-Folie Blaue FigurGRA/89	Dinzlschloss	1
Beweglich	Krumpel Helmut : 11x 11 Variationen (1972)Siebdruck auf Transparent-Folie Transparente Figur auf orangGRA/90	Dinzlschloss	1
Beweglich	Krumpel Helmut : 11x 11 Variationen (1972)Siebdruck auf Transparent-Folie Abstrakte Figur in schwarzGRA/91	Dinzlschloss	1
Beweglich	Krumpel Helmut : 11x 11 Variationen (1972)Siebdruck auf Transparent-Folie Abstrakte Figur, tw. in oranGRA/92	Dinzlschloss	1
Beweglich	Krumpel Helmut : 11x 11 Variationen (1972)Siebdruck auf Transparent-Folie Transparente Figur auf blaueGRA/93	Dinzlschloss	1
Beweglich	Krumpel Helmut : 11x 11 Variationen (1972)Siebdruck auf Transparent-Folie Abstrakt, gelb, blauGRA/94	Dinzlschloss	1
Beweglich	Krumpel Helmut : 11x 11 Variationen (1972)Siebdruck auf Transparent-Folie Zwei abstrakte Figuren auf dGRA/95	Dinzlschloss	1
Beweglich	Krumpel Helmut : O.T. (1969)S/W Lithografie Menschliche Figur Verglast, gerahmt, RahmenGRA/537	Dinzlschloss	1
Beweglich	Kummer Robert : O.T.(2014)Öl / LeinwandGEM/1098	Fachhochschule	1
Beweglich	Kummer Robert : Sonntag wegen Flugübungen geschlossen (O.J.)Öl / Leinwand AbstraktGEM/1005	Dinzlschloss	1
Beweglich	Laber Hans : Mittagsgogel (1989)Farbradierung Landschaftsbild Verglast, gerahmt, mit PassepaGRA/786	Dinzlschloss	1
Beweglich	Laber Hans : Vergabe von Kunstförderung (1989)Öl / Leinwand 5 Flaggen mit Schrift Gerahmt, Rahmen schwarzGEM/1016	Dinzlschloss	1
Beweglich	Lah Milena : O.T. (O.J.)S/W Druckgrafik Abstrakte SkulpturGRA/174	Dinzlschloss	1
Beweglich	Lah Milena : O.T. (O.J.)S/W-Druckgrafik Abstrakte Skulptur auf schwarzem HintergrundGRA/175	Dinzlschloss	1
Beweglich	Lah Milena : O.T. (O.J.)S/W-Druckgrafik Abstrakte Figur mit BlumeGRA/176	Dinzlschloss	1
Beweglich	Lah Milena : O.T. (O.J.) - 6 Stk.6 Farbfotos von Skulpturen AbstraktFOT/200	Dinzlschloss	1
Beweglich	Laiter K. : Blumenstrauß (O.J.)Ölbild Blumenstillleben Verglast, gerahmt, mit Passepartout,GEM/1000	Dinzlschloss	1
Beweglich	Laiter K. : Herbst (O.J.)Aquarell Landschaftsbild Verglast, gerahmt, mit PassepartoutGEM/1084	Schulen Musikschule	1

Art	Bezeichnung	Standort	Anzahl (bei Sammlungen)
Beweglich	Laiter K. : Junger Spatz (O.J.)Öl / Papier Tierbild, Spatz auf Zweig sitzend Verglast, geraGEM/964	Dinzlschloss	1
Beweglich	Laiter K. : Schneehasen (O.J.)Tuschezeichnung in Farbe Winterlandschaft mit 2 Schneehasen,GRA/180	Dinzlschloss	1
Beweglich	Laiter K. : Sommertag (O.J.)Aquarell Landschaftsbild Verglast, gerahmt, mit PassepartoutGEM/1085	Schulen Musikschule	1
Beweglich	Laminger Peter : O.T. (1992)Mischtechnik / LeinwandGEM/1122	Dinzlschloss	1
Beweglich	Lancerotto Egisto :Tanzstunde (O.J.)99x153 cm - Leinwand25 cm Holzrahmen goldGEM/489	Rathaus	1
Beweglich	Langitz Roland C. :The Tanzania Project (O.J.)Drucktechnische Umsetzung (Digital Print) einer SteinlithogrGRA/122	Dinzlschloss	1
Beweglich	Lauterwasser Alexander : O.T. (O.J.)Farbfotos Blumen undabstrakt/esoterische Motive tw. 60x67 cFOT/56	Dinzlschloss	1
Beweglich	Leb Hans : Hochosterwitz (1957)26x22,5 cm verglast45,5x42 cm Passepartout 1,5 cm RahmenGEM/922	Dinzlschloss	1
Beweglich	Leb Hans : O.T. (Knabe, in die Sonne zeigend) (1954)Aquarell / Papier 18x12 cm verglast 35x29 cm Passepartout 1,GRA/601	Dinzlschloss	1
Beweglich	Leb Hans : SpielendeKinder (1956)Kohlezeichnung mit Passepartout Kinder Ankauf um öS 500,--GRA/15	Dinzlschloss	1
Beweglich	Leb Hans : Vorstadthäuser (1956)Zeichnung S/W Landschaft / Vorstadt Verglast, gerahmt, mit PGRA/298	Dinzlschloss	1
Beweglich	Leeb Gerhard : Sternentor nach Tibet (2008)Bleistiftzeichnung mit Steinen Entwurf für LandArt Twingi 20GRA/906	Dinzlschloss	1
Beweglich	Leischner Michael :Stadt Villach (O.J.)Foto Motiv: InnenhofVerglast, gerahmt, mit Passepartout, AIFOT/105	Dinzlschloss	1
Beweglich	Lobisser Suitbert :O.T. (Urkunde) (O.J.)Druckgrafik S/W Bauernfamilie mit Kühen und Troadkasten VergGRA/858	Dinzlschloss	1
Beweglich	Logar Lojze : Espania (1997)Siebdruck Abstrakt,rot, blau, violett und schwarz auf weißGEM/348	Rathaus	1
Beweglich	Lorenzi M. : Bundespräsident Jonas (1965)Öl / Holzplatte Portrait Gerahmt, Rahmen braun mit silberGEM/932	Dinzlschloss	1
Beweglich	Macor Giuseppe : O.T. (1927)39,5x29,5 cm verglast 57x40 cm Unterlage 2,5 cm HolzrahmenGEM/590	Volksschule 6 Auen	1
Beweglich	Mahringer Anton : Winterlandschaft (1964)37x39,5 cm verglast53x54 cm Passepartout 3,5 cm RahmenGRA/620	MS 1 - Mittelschule Auen	1
Beweglich	Mahringer Anton : Winterlandschaft (1964)Signatur: AM64 37x40cm verglast 42x53 cm Unterlage 3 cm RahGRA/609	Dinzlschloss	1
Beweglich	Mamec Walter : Akt (2000)78,5x58,5 cm 98x78 cm Passepartout 3,5 cm schwarzer RahmenGRA/444	Rathaus	1

Art	Bezeichnung	Standort	Anzahl (bei Sammlungen)
Beweglich	Marady : Blumenstillleben (O.J.)Holzschnitt Blumenstillleben - Rosen Verglast, gerahmt, RahmGRA/683	Dinzlschloss	1
Beweglich	Marady : Tulpenstrauß (O.J.)Holzschnitt Blumenstillleben Verglast, gerahmt, Rahmen braunGRA/573	Dinzlschloss	1
Beweglich	Mare : Bachlandschaft (O.J.)Aquarell Landschaftsbild Verglast, gerahmt, Rahmen weißGEM/957	Dinzlschloss	1
Beweglich	Mare : Landschaft mit Meerblick (O.J.)Aquarell Landschaftsbild Verglast, gerahmt, Rahmen weiß mitGEM/1028	Dinzlschloss	1
Beweglich	Matjas Ficzer : O.T. (1995)Keramikteller mit blauem MusterSKU/31	Rathaus	1
Beweglich	Maya H.P. : Mikrodokumentation - 93/200 (1971)Serigrafie /PapierGRA/930	Dinzlschloss	1
Beweglich	Maya H.P. : Mikrodokumentation - Einzelexemplar (1971)Serigrafie / PapierGRA/931	Dinzlschloss	1
Beweglich	Maya H.P. : Mikrodokumentation - Künstlerexemplar (1971)Serigrafie / PapierGRA/932	Dinzlschloss	1
Beweglich	Maya Heinz-Peter : Mikrodokumentation (1971)Farbdruck Abstrakt Verglast, gerahmt, weißer HolzrahmenGRA/263	Dinzlschloss	1
Beweglich	Maya Heinz-Peter : Mikrodokumentation (1971)Farbdruck Abstrakt Verglast, gerahmt, weißer HolzrahmenGRA/264	Dinzlschloss	1
Beweglich	Maya Heinz-Peter : Mikrodokumentation (1971)Farbdruck - Serigrafie Abstrakt Verglast, gerahmt, weißer HoGRA/269	Dinzlschloss	1
Beweglich	Maya Heinz-Peter : Mikrodokumentation (1971)Farbdruck - Serigrafie Abstrakt Verglast, gerahmt, weißer HoGRA/270	Dinzlschloss	1
Beweglich	Maya Heinz-Peter : Mikrodokumentation (1971)Serigraphie / PapierGRA/829	Dinzlschloss	1
Beweglich	Maya Heinz-Peter : Mikrodokumentation 27/200 (1971)Serigraphie / PapierGRA/828	Dinzlschloss	1
Beweglich	Maya Heinz-Peter : O.T. (1977)Mischtechnik / PapierGRA/825	Rathaus	1
Beweglich	Maya Heinz-Peter : O.T. (1991)36,5x28,5 cm verglast 1,5 cm schwarzer RahmenGRA/413	Dinzlschloss	1
Beweglich	Maya Heinz-Peter : O.T. (1995)100x70 cm 2,5 cm RahmenGEM/822	Volksschule 2 Friedensschule	1
Beweglich	Maya Heinz-Peter : O.T. (2011)Acryl mit Aquarell auf Zeichenpapier Abstrakt, in BlautönenGEM/123	Dinzlschloss	1
Beweglich	Maya Heinz-Peter : O.T. (O.J.)98,5x99,5 cmGEM/888	Volksschule 5 St. Martin	1
Beweglich	Maya Heinz-Peter : Roma (1963)Siebdruck / Papier (52/50 Roma 63)GRA/498	Rathaus	1
Beweglich	Maye Elena : O.T. (1990)42x55 cm verglast 55,5x69,5 cm Passepartout 2 cm HolzrahmenGRA/405	Rathaus	1
Beweglich	Meidl Sepp : Jalovecvon Sleme (1968)33x47 cm verglast 45,5x60,5 cm Passepartout 3 cm RahmenGRA/616	MS 1 - Mittelschule Auen	1

Art	Bezeichnung	Standort	Anzahl (bei Sammlungen)
Beweglich	Mersi Helena : O.T.(O.J.)Acryl mit Passepartout AbstraktGEM/152	Dinzlschloss	1
Beweglich	Meschik Luisa , Müllneritsch Anna : My Generation (2008)Öl / Holzplatte Menschen auf der StraßeGEM/1081	Dinzlschloss	1
Beweglich	Moschik Ingrid : Datenstrukturen: Andrea Wolfmayer (1996)Farbdruck Jahreszahlen mit Bild einer Frau im HintergrundGRA/38	Dinzlschloss	1
Beweglich	Moschik Ingrid : Datenstrukturen: Barbara Kasper (1997)Farbdruck Jahreszahlen mit Bild einer Frau im HintergrundGRA/42	Dinzlschloss	1
Beweglich	Moschik Ingrid : Datenstrukturen: Edith Zitz (1996)Farbdruck Jahreszahlen mit Bild einer Frau im HintergrundGRA/43	Dinzlschloss	1
Beweglich	Moschik Ingrid : Datenstrukturen: Elisabeth Paill (1997)Farbdruck Jahreszahlen mit Bild einer Frau im HintergrundGRA/40	Dinzlschloss	1
Beweglich	Moschik Ingrid : Datenstrukturen: Elisabeth Parth (1997)Farbdruck Jahreszahlen mit Bild einer Frau im HintergrundGRA/46	Dinzlschloss	1
Beweglich	Moschik Ingrid : Datenstrukturen: Ingrid Hable (1997)Farbdruck Jahreszahlen mit Bild einer Frau im HintergrundGRA/39	Dinzlschloss	1
Beweglich	Moschik Ingrid : Datenstrukturen: Liesbeth Hornik TurnowskyFarbdruck Jahreszahlen mit Bild einer Frau im HintergrundGRA/41	Dinzlschloss	1
Beweglich	Moschik Ingrid : Datenstrukturen: Lotte Ingrisch (1996)Farbdruck Jahreszahlen mit Bild einer Frau im HintergrundGRA/45	Dinzlschloss	1
Beweglich	Moschik Ingrid : Datenstrukturen: Mares Rossmann (1996)Farbdruck Jahreszahlen mit Bild einer Frau im HintergrundGRA/47	Dinzlschloss	1
Beweglich	Moschik Ingrid : Datenstrukturen: Margarete Neundlinger (199)Farbdruck Jahreszahlen mit Bild einer Frau im HintergrundGRA/44	Dinzlschloss	1
Beweglich	Moschik Ingrid : Datenstrukturen: Walpurga Havlik (1997)Farbdruck Jahreszahlen mit Bild einer Frau im HintergrundGRA/37	Dinzlschloss	1
Beweglich	Müller Henry : Experimentalfoto (1978)100x100x7 cm HolzSKU/119	MS 1 - Mittelschule Auen	1
Beweglich	Musil : Gmünd Stadtturm (O.J.)Linolschnitt 26,5x18,5 cm verglast 41x32 cm PassepartoutGRA/746	Dinzlschloss	1
Beweglich	Musil : Klagenfurt Landhaus (O.J.)Linolschnitt 26,5x18,5 cm verglast 41x32 cm PassepartoutGRA/748	Dinzlschloss	1
Beweglich	Musil : St. Martin (O.J.)Linolschnitt 26,5x18,5 cm verglast 41x32 cm PassepartoutGRA/747	Dinzlschloss	1
Beweglich	Musil : Stadttor Gmünd (O.J.)Aquarell / Papier 27x20 cm verglast 40x31 cm Passepartout 2GRA/603	Dinzlschloss	1
Beweglich	Musil : Villach (O.J.)Linolschnitt 26,5x18,5 cm verglast 41x32 cm PassepartoutGRA/749	Dinzlschloss	1

Art	Bezeichnung	Standort	Anzahl (bei Sammlungen)
Beweglich	Musil C. : Mohnblumen (O.J.)Aquarell auf Seide Blumenstillleben Mit PassepartoutGEM/113	Dinzlschloss	1
Beweglich	Musil C. : Rittersporn (O.J.)Aquarell auf Seide Blumenstillleben Mit PassepartoutGEM/115	Dinzlschloss	1
Beweglich	Musil C. : StadttorGmünd (O.J.)Linolschnitt S/W Stadttor Mit Passepartout, verglastGRA/237	Dinzlschloss	1
Beweglich	Musil C. : Tulpen (O.J.)Aquarell auf Seide Blumenstillleben Mit PassepartoutGEM/112	Dinzlschloss	1
Beweglich	Musil C. : Türkenbund (O.J.)Aquarell auf Seide Blumenstillleben Mit PassepartoutGEM/114	Dinzlschloss	1
Beweglich	Mytteis Viktor : BeiAlthofen (1930)Tuschezeichnung S/WLandschaftsbild Auf weißem Karton, hinteGRA/179	Dinzlschloss	1
Beweglich	Mytteis Viktor : BeiSt. Oswald (1930)Zeichnung: Ölkreidemit Deckweiß Landschaftsbild auf BüttengRA/8	Dinzlschloss	1
Beweglich	Niederbacher Hans : Draupartie (1953)Aquarell Landschaftsbild: Ansicht der Drau mit HeiligenkreuzGEM/967	Dinzlschloss	1
Beweglich	NN (C. R.) : O.T. (O.J.)S/W Lithografie Darstellung zweier Baumstämme Verglast, geraGRA/299	Dinzlschloss	1
Beweglich	NN (E. J.) : O.T. (O.J.)Aquarell Abstrakt, braun und dunkelgrün Verglast, gerahmt, HGEM/166	Dinzlschloss	1
Beweglich	NN (G. Tr.) : Weinendes Kind (O.J.)38x28 cm verglast 3,5 cm RahmenGRA/694	Dinzlschloss	1
Beweglich	NN (H.P. Maya?) : O.T. (O.J.)7 Tafeln je 50x50 Acryl oder Lack / HolzGEM/591	Volksschule 6 Auen	1
Beweglich	NN (K. Doris) : Familie (1996)Linolschnitt Familie, blau auf weißGRA/202	Dinzlschloss	1
Beweglich	NN (K. Doris) : Schlafende Katze (1996)Linolschnitt Katze,blau auf weißGRA/201	Dinzlschloss	1
Beweglich	NN (K. G.) : Wörtherseelandschaft (O.J.)79x78 cm 7 cm RahmenGEM/835	Sonderschule für Kinder mit erhöhtem Förderbedarf	1
Beweglich	NN (K. S.) : Saualm(1998)Druckgrafik: orangeund schwarz / weiß Abstraktes LandschaftGRA/528	Dinzlschloss	1
Beweglich	NN (L. B.) : O.T. (O.J.) (Leischner Michael?)S/W-Foto auf schwarzem Tonpapier Pfosten mit SEE YOU SPECTRFOT/55	Dinzlschloss	1
Beweglich	NN (M. P.) : O.T. (O.J.)7 Collagen - Thema Herz Collagen mit Acrylzeichnung (Karos iGEM/162	Dinzlschloss	1
Beweglich	NN (M.L.) : Dahlienstrauß in Vase (1968)Öl /Spanplatte Blumenstillleben Blumen in VaseGEM/284	Dinzlschloss	1
Beweglich	NN (S. H.) : Winterlandschaft (2003)Aquarell Landschaftsbild Mit Passepartout, verglast, gerahmtGEM/358	Dinzlschloss	1



Art	Bezeichnung	Standort	Anzahl (bei Sammlungen)
Beweglich	NN (Scheurer ?) : Segelschiff (O.T.)Druckgraphik Segelschiff Verglast, gerahmt, HolzrahmenGRA/235	Dinzlschloss	1
Beweglich	NN (St.) : Unter unserem Schutz und Schirm (1998)Radierung / Papier aquarelliertGRA/277	Rathaus	1
Beweglich	NN (T. C.) : Saltimbanchi (O.J.)Radierung S/W Zwei turnende Männer jeweils mit BallGRA/148	Dinzlschloss	1
Beweglich	NN : Alt Villach (O.J.)10 S/W Fotos von Villach und Umgebung Gemeinsam gerahmt, mitFOT/83	Dinzlschloss	1
Beweglich	NN : Alt Villach nach Merian (O.J.)Linolschnitt / Holzplatte S/W mit Stadtsiegel Abbildung vonFOT/109	Dinzlschloss	1
Beweglich	NN : Austauschkonzert (1964)Zitherverein Alpeneho - Austauschkonzert 1964 in VillachFOT/161	Schulen Musikschule	1
Beweglich	NN : Bamberg (O.J.)Bronzerelief Abbildung der Stadt Bamberg Gerahmt, HolzrahmenGRA/306	Dinzlschloss	1
Beweglich	NN : Bamberger Dom (O.J.)Druckgrafik S/W Abbildung der Domkirche in Bamberg Verglast, GRA/543	Dinzlschloss	1
Beweglich	NN : Birkenallee (O.J.)Seidenradierung Landschaftsbild Gerahmt, Rahmen gold und braGEM/666	Dinzlschloss	1
Beweglich	NN : Blumenstrauß inVase (O.J.)Druckgraphik mit Blumenstrauß Auf grünem Zeichenblatt, hinteGRA/7	Dinzlschloss	1
Beweglich	NN : BundespräsidentFranz Jonas (O.J.)S/W Foto Portrait des ehem. österr. Bundespräsidenten FranzFOT/57	Dinzlschloss	1
Beweglich	NN : Bürgermeisterkette Edelstein/Silber (O.J.)60x4x1 cmSKU/184	Rathaus	1
Beweglich	NN : Castello Aragonese - Castrovillari (O.J.)Druckgrafik, tw. aquarelliert Gemäuer der Burg 'Castello AraGRA/188	Dinzlschloss	1
Beweglich	NN : Der kleine Loibl (O.J.)40x45 cm verglast 2cm HolzrahmenGRA/618	MS 1 - Mittelschule Auen	1
Beweglich	NN : Europaplatz - Kongresshaus (O.J.)Farbfoto/Hartfaserplatte 49x69 cmFOT/153	Dinzlschloss	1
Beweglich	NN : Faaker See mitMarterl (O.J.)39x50 cm 44x55 cm Unterlage 1,5 cm RahmenFOT/171	Volksschule 11 Maria Gail	1
Beweglich	NN : Fisch (O.J.)Fisch aus PorzellanMit AufhängungSKU/59	Rathaus	1
Beweglich	NN : Frühstück (O.J.)Seidenmalerei Familie bei Tische Gerahmt, goldener HolzrahmeGEM/159	Dinzlschloss	1
Beweglich	NN : Fürstenstein (O.J.)101x71 cm 0,5 cm RahmenFOT/147	Volksschule 2 Friedensschule	1
Beweglich	NN : Getreidegasse (O.J.)43x39 56x42 Passep.3 cm RahmenGEM/928	Stadt Villach - Exte	1
Beweglich	NN : Goethe (O.J.)S/W Druck 29,5x24 cmAbbildung verglast 43x33 cm Blatt 4,5 cGRA/720	Volksschule 13 St. Magdalen	1
Beweglich	NN : Grundriss der Stadt Villach um 1649 (O.J.)S/W Druckgrafik Verglast, gerahmt, Holzrahmen braunGRA/513	Dinzlschloss	1



Art	Bezeichnung	Standort	Anzahl (bei Sammlungen)
Beweglich	NN : Heiligenkreuzkirche im Winter (O.J.)Farbfoto/Hartfaserplatte 69x49 cmFOT/152	Dinzlschloss	1
Beweglich	NN : Herzogstuhl (O.J.)101x71 cm 0,5 cm RahmenFOT/148	Volksschule 2 Friedensschule	1
Beweglich	NN : Innsbruck, Goldenes Dachl (O.J.)Kohlezeichnung aquarelliert Seitlicher Blick aufs Goldene DaGRA/216	Dinzlschloss	1
Beweglich	NN : Kirche mit Schloss (O.J.)Strohcollage Motiv:Häuser mit Kirche Verglast, gerahmt, RahGEM/671	Dinzlschloss	1
Beweglich	NN : Kloster Wernberg (1953)Farbstiftzeichnung Landschaftsbild Verglast, gerahmt, mit PaGRA/589	Dinzlschloss	1
Beweglich	NN : Märchenbild (O.J.)100x67,5 cm verglast6 cm RahmenGRA/713	Volksschule 10 Vassach	1
Beweglich	NN : Märchenbild (O.J.)100x67,5 cm verglast6 cm RahmenGRA/714	Volksschule 10 Vassach	1
Beweglich	NN : Maria Saal i. K. (O.J.)Farblithografie im Passepartout Landschaftsbild mit KircheGRA/163	Dinzlschloss	1
Beweglich	NN : Mörteneegg (1936)Aquarell / PapierGEM/546	Dinzlschloss	1
Beweglich	NN : Mosaikboden (O.J.)101x71 cm 0,5 cm RahmenFOT/146	Volksschule 2 Friedensschule	1
Beweglich	NN : Mozart (O.J.)Radierung mit Passepartout Portrait von MozartGRA/68	Dinzlschloss	1
Beweglich	NN : Musikschule Villach (O.J.)FotoFOT/127	Rathaus	1
Beweglich	NN : Mutter mit Kindern (O.J.)Seidenmalerei Frau mit 2 Kindern Gerahmt, goldener HolzrahmeGEM/160	Dinzlschloss	1
Beweglich	NN : Nestle-Werbung(O.J.)Werbeplakat / Farbdruck: Nestle-Werbung Frau mit Baby VerglaGRA/232	Dinzlschloss	1
Beweglich	NN : O.T. ( o.J.)Tusche / PapierGRA/261	Dinzlschloss	1
Beweglich	NN : O.T. (1983)26,5x20 cm verglast41x28,5 cm Unterlage 2,5 cm RahmenGEM/817	Dinzlschloss	1
Beweglich	NN : O.T. (1988)34x29 cm verglast 59x49 cm Passepartout 2,5 cm RahmenGEM/856	Schulen Musikschule	1
Beweglich	NN : O.T. (1988)48x34,5 cm verglast69x49 cm Passepartout 1 cm Rahmen 285/30GRA/698	Volksschule 12 Pogöriach	1
Beweglich	NN : O.T. (1993)Fluss mit Skyline Verglast, gerahmt, mit Passepartout, RahmeFOT/96	Dinzlschloss	1
Beweglich	NN : O.T. (1999/2000)Mischtechnik: Bleistift, Kugelschreiber und Tusche auf DruckGRA/252	Dinzlschloss	1
Beweglich	NN : O.T. (Alt-Villach) (O.J.)Foto in Sepia-TonungDrau mit Draulände und KarawankenFOT/58	Dinzlschloss	1
Beweglich	NN : O.T. (O. J)Mischtechnik / LeinwandGEM/1121	Dinzlschloss	1
Beweglich	NN : O.T. (O.J.)S/W-Druckgrafik mitSpiegel Beidseitig in Acrylglas geschrauGRA/190	Dinzlschloss	1
Beweglich	NN : O.T. (O.J.)Druckgrafik: Deckweiß auf schwarzem Tonpapier Blätter als MoGRA/196	Dinzlschloss	1

Art	Bezeichnung	Standort	Anzahl (bei Sammlungen)
Beweglich	NN : O.T. (O.J.)Spritztechnik Blätter als Motiv auf schwarzem Tonpapier buntGRA/197	Dinzlschloss	1
Beweglich	NN : O.T. (O.J.)Aquarell Haus, das sich im See spiegeltGEM/153	Dinzlschloss	1
Beweglich	NN : O.T. (O.J.)Kupferfolie in Herzform mit Stacheldraht und mit StecknadelnSKU/14	Dinzlschloss	1
Beweglich	NN : O.T. (O.J.)Ytong Abstrakte SkulpturSKU/15	Dinzlschloss	1
Beweglich	NN : O.T. (O.J.)S/W Foto Alte Frau bei Spaziergang Auf Unterlage, verglast,FOT/78	Dinzlschloss	1
Beweglich	NN : O.T. (O.J.)Farb-Foto Ortschaft am Wasser Verglast, gerahmt, beiger RahmFOT/79	Dinzlschloss	1
Beweglich	NN : O.T. (O.J.)Spruch : DIE WÜRDEDES MENSCHEN IST UNANTASTBAR. SIE ZU ACHGRA/234	Dinzlschloss	1
Beweglich	NN : O.T. (O.J.)Seidenmalerei Haus mit Kutsche und Leuten Verglast, gerahmt,GEM/161	Dinzlschloss	1
Beweglich	NN : O.T. (O.J.)7 1-Dollar-Scheinegemischt mit Stoß grünem Papier (könnteSKU/39	Dinzlschloss	1
Beweglich	NN : O.T. (O.J.)Farbfoto Altes Ehepaar auf Holzbank vor Tradkasten Verglast,FOT/95	Dinzlschloss	1
Beweglich	NN : O.T. (O.J.)FotoFOT/128	Rathaus	1
Beweglich	NN : O.T. (O.J.)Winterlandschaft Foto Zwatz 17x25 cm verglast 19,5x28,5 cm UFOT/172	Volksschule 13 St. Magdalen	1
Beweglich	NN : O.T. (O.J.)46x29 cm verglast 69,5x49,5 cm 1 cm Rahmen schwarzGRA/619	MS 1 - Mittelschule Auen	1
Beweglich	NN : O.T. (O.J.)61x42 cm verglast 69,5x49,5 cm Passepartout schwarz 1 cm schGRA/613	MS 1 - Mittelschule Auen	1
Beweglich	NN : O.T. (O.J.)61x42 cm verglast 69,5x49,5 cm Passepartout schwarz 1 cm schGRA/614	MS 1 - Mittelschule Auen	1
Beweglich	NN : O.T. (O.J.)35x28 cm verglast 49x39 cm Passepartout 2 cm Rahmen RadierunGRA/475	Dinzlschloss	1
Beweglich	NN : O.T. (O.J.)45x30 cm verglast 69x49 cm Unterlage 1 cm RahmenGRA/612	MS 1 - Mittelschule Auen	1
Beweglich	NN : O.T. (Villach /Drau / Nikolai) (O.J.)Farbfoto Drau mit Brücke, Drauschiff, Nikolaikirche und alteFOT/77	Rathaus	1
Beweglich	NN : Ruine Landskron(1956)30x40 cm verglast 42,5x52,5 cm Passepartout 2 cm RahmenGEM/892	Volksschule 13 St. Magdalen	1
Beweglich	NN : Skizzen für Dobratsch-Skulpturen (O.J.)Bleistiftzeichnungen auf Zeichenblätter Skizzen für SkulpturGRA/121	Dinzlschloss	1
Beweglich	NN : Skulpturen am Dobratsch (2002) (1)Farbfotos ProjektdokumentationFOT/30	Dinzlschloss	1

Art	Bezeichnung	Standort	Anzahl (bei Sammlungen)
Beweglich	NN : Skulpturen am Dobratsch (2002) (2)Farbfotos auf PapierProjektdokumentationFOT/31	Dinzlschloss	1
Beweglich	NN : St. Martin i. K. (O.J.)Farblithografie mitPassepartout Ortschaft mit KircheGRA/164	Dinzlschloss	1
Beweglich	NN : Stadtansicht Villach (O.J.)S/W Foto Stadtansicht Villach Mit Passepartout, verglast, geFOT/125	Rathaus	1
Beweglich	NN : Stadtpfarrkirche Villach (O.J.)FotoFOT/129	Rathaus	1
Beweglich	NN : Trauerbirke (O.J.)S/W- Foto Trauerbirke Mit Passepartout, verglast, gerahmt, HFOT/68	Dinzlschloss	1
Beweglich	NN : Verwundeter Krieger (O.J.)Öl / LeinwandGEM/612	Dinzlschloss	1
Beweglich	NN : Vierbundesländertreffen (1965)Zitherverein Alpeneho - Vierbundesländertreffen 1965 in EFOT/160	Schulen Musikschule	1
Beweglich	NN : Villach (1970)Linolschnitt S/W Villacher Hauptplatz mit StadtpfarrkircheGRA/191	Dinzlschloss	1
Beweglich	NN : Volksabstimmung(O.J.)81,5x52 cm 2 cm RahmenGRA/716	Volksschule 5 St. Martin	1
Beweglich	NN : Volksabstimmungin Kärnten (O.J.)Holzintarsie 90,5x66,5 cm 3 cm RahmenGEM/850	Dinzlschloss	1
Beweglich	NN : Wappen Paracelsus (O.J.)Holzobjekt mit Wappen von ParacelsusSKU/2	Dinzlschloss	1
Beweglich	NN Ida : Blumenstillleben (1993)Acryl auf SpanplatteBunter BlumenstraußGEM/126	Dinzlschloss	1
Beweglich	Nowak Otto : Beethoven (1927)Seidenmalerei Beethoven sitzend auf Gartengarnitur unter BauGEM/158	Dinzlschloss	1
Beweglich	Oberlojer Veronika :Pandabären (2005)Druckgrafik S/W Abstrakte BärenGRA/172	Dinzlschloss	1
Beweglich	Olterer Hans : Großglockner Gipfelkreuz (O.J.)30x21 cm 42x29 cm verglast 2 cm RahmenGRA/611	Dinzlschloss	1
Beweglich	Oman Valentin : HomoSapiens, Fossil (1972)Radierung S/W Abstrakte Darstellung von menschlichen FigurenGRA/546	Dinzlschloss	1
Beweglich	Oman Valentin : Kalender (O.J.)Offsetlithografie S/W 35 Kästchen - davon 30 numeriert und mGRA/565	Dinzlschloss	1
Beweglich	Oman Valentin : Kalender (O.J.)Offsetlithografie S/W 35 Kästchen - davon 30 numeriert und mGRA/566	Dinzlschloss	1
Beweglich	Oman Valentin : Kalender (O.J.) 1/2Offsetlithografie /PapierGRA/11	Dinzlschloss	1
Beweglich	Oman Valentin : Kalender (O.J.) 2/2Offsetlithografie /PapierGRA/12	Dinzlschloss	1
Beweglich	Oman Valentin : Kalenderblatt (O.J.)4 Kalenderblätter S/W Offset-Lithographien Verglast, gerahmtGRA/381	Rathaus	1
Beweglich	Oman Valentin : Katakomben (1972)S/W Radierung / PapierGRA/373	Dinzlschloss	1
Beweglich	Oman Valentin : Monscarantanus - ultramarin (1999) - TriptyMischtechnik / Papier TriptychonGRA/736	Fachhochschule	1

Art	Bezeichnung	Standort	Anzahl (bei Sammlungen)
Beweglich	Oman Valentin : O.T.(1971)Radierung / PapierGRA/464	Stadt Villach - Exte	1
Beweglich	Oman Valentin : O.T.(4 Kalender) (O.J.)Offset-Lithografie I-IV S/W 4 Kalenderblätter a) September 1GRA/211	Dinzlschloss	1
Beweglich	Oman Valentin : O.T.(Camphill Liebenfels) (2013)Offsetdruck / PapierGRA/913	Dinzlschloss	1
Beweglich	Patzig J. : Berg mitSee (O.J.)Öl / Holzplatte Landschaftsbild Gerahmt, Holzrahmen türkis-bGEM/760	Dinzlschloss	1
Beweglich	Pazelt Astrid : Villacher Totentanz (2016)Öl / Leinwand (Künstlerbuch)SKU/200	Dinzlschloss	1
Beweglich	Pernhart M. : Fotoreproduktion (O.J.) - 4 Stk.49,5x69,5 cm verglast 50x70 cm gerahmtGRA/699	Volksschule 12 Pogöriach	1
Beweglich	Peserl Franz : Dolomiten Sellagruppe (O.J.)Original Radierung Landschaftsbild in S/W mit etw. blau undGRA/184	Dinzlschloss	1
Beweglich	Peserl Franz : Geigenspieler (O.J.)Farbradierung Geigenspieler mit Frau und Kinder Verglast, geGRA/836	Dinzlschloss	1
Beweglich	Peserl Franz : Gesäuse (O.J.)Farbradierung / Seide Landschaftsbild Verglast, gerahmt, mitGRA/867	Dinzlschloss	1
Beweglich	Peserl Franz : Hundekopf (O.J.)Radierung / Seide, S/W mit etw. beige Hundekopf Mit PassepaGRA/9	Dinzlschloss	1
Beweglich	Peserl Franz : Hundekopf (O.J.)Farbradierung / Seide Verglast, gerahmt, mit Passepartout, RGRA/870	Dinzlschloss	1
Beweglich	Peserl Franz : Katze(O.J.)Farbradierung / Seide Verglat, gerahmt, Rahmen grau mit weißGRA/869	Dinzlschloss	1
Beweglich	Peserl Franz : Kufstein (O.J.)Radierung auf SeideLandschaftsbild Mit Passepartout, verglaGRA/240	Dinzlschloss	1
Beweglich	Peserl Franz : Wien,Spanische Hofreitschule (O.J.)Original Radierung S/W Pferdekopf Mit Passepartout, hinter GGRA/205	Rathaus	1
Beweglich	Peserl Franz : Zermatt mit Matterhorn (O.J.)22x16 cm verglast 34x27 cm Passepartout 1,5 cm RahmenGRA/635	Volksschule 2 Friedensschule	1
Beweglich	Pevetz Georg : Venedig (O.J.)Tusche / PapierGRA/590	Dinzlschloss	1
Beweglich	Piccottini Hans : Ausserapern-Zyklus (2000)Acryl u. Lack / SpanplatteGEM/520	Rathaus	1
Beweglich	Piccottini Hans : Bauernhaus bei Feldkirchen (O.J.)34x57 cm verglast 54x76 cm Passepartout 2 cm schwarzer HolzGRA/491	Volksschule 6 Auen	1
Beweglich	Piccottini Hans : Kreuzwegstation (1971)63x48 cm verglast 3cm RahmenGRA/496	Volksschule 4 Völkendorf	1
Beweglich	Piccottini Hans : Kreuzwegstation (1971)Druckgrafik / Serigraphie Mann mit Kreuz und Leute Verglast,GRA/533	Dinzlschloss	1
Beweglich	Piccottini Hans : Kreuzwegstation (1971)Druckgrafik / Serigraphie Mann mit Kreuz und Leute Verglast,GRA/534	Dinzlschloss	1

Art	Bezeichnung	Standort	Anzahl (bei Sammlungen)
Beweglich	Piccottini Hans : Kreuzwegstation (1971)38x38 cm verglast 64x49 cm Passepartout 3 cm RahmenGRA/621	MS 1 - Mittelschule Auen	1
Beweglich	Piccottini Hans : O.T. (Entwurf) (1996)Computergraphik Gelbauf schwarz Abstrakt, Radarschirm mit GGRA/199	Dinzlschloss	1
Beweglich	Piccottini Hans : O.T. (Entwurf) (1997)Entwurf für Kunst amBau im Mehrzweckhaus Maria Gail ComputeGRA/390	Rathaus	1
Beweglich	Piccottini Hans : Pirano (O.J.)37x46 cm verglast 47,5x56,5 cm schwarzes Passepartout 3,5 cmGEM/589	Volksschule 6 Auen	1
Beweglich	Pichler Manfred M. :O.T. (O.J.)30 Farbfotos beim Sport Wasserski, Kanu, DrachenfliegenFOT/40	Dinzlschloss	1
Beweglich	Piesch Ida : O.T. (O.J.)53x63 cm - Spanplatte 1,5 cm weißer RahmenGEM/588	Dinzlschloss	1
Beweglich	Pillich Rudolf : Hohes Feld (1994)34x53 cm 5 cm HolzrahmenGEM/565	Dinzlschloss	1
Beweglich	Pillich Rudolf : Landschaft (1971)54x69 cm - Holz 6 cmRahmenGEM/806	MS 1 - Mittelschule Auen	1
Beweglich	Pillich Rudolf : Maria Gail (1959)49x59 cm verglast 2,5 cm RahmenGEM/834	Sonderschule für Kinder mit erhöhtem Förderbedarf	1
Beweglich	Pipan Barbara : Silence is calling, Teil I - III (1995) - 3Mischtechnik / Papier Verglast, gerahmt, Holzrahmen braunGEM/419	Rathaus	1
Beweglich	Pirker Leopold : O.T. (O.J.)Aquarell Landschaftbei Thörl - Bauernhof mit KircheGEM/140	Dinzlschloss	1
Beweglich	Planner Adolf-David: Akt (O.J.)Aquarell Akt einer liegenden Frau Beschriftung auf RückseiteGEM/151	Dinzlschloss	1
Beweglich	Planner Adolf-David: Badende (1986)Öl / Holzplatte Akt,2 Personen stehend von hintenGEM/566	Dinzlschloss	1
Beweglich	Planner Adolf-David: Julier (1992)Aquarell / PapierGEM/506	Stadt Villach - Rathaus	1
Beweglich	Planner Adolf-David: Karlgasse 10 (1977/81)Bleistiftzeichnung Abbildung der KarlgasseGRA/909	Dinzlschloss	1
Beweglich	Planner Adolf-David: O.T. (1988)Öl / LeinwandGEM/176	Dinzlschloss	1
Beweglich	Planner Adolf-David: Umbau Hans Gasser Platz (1987)Aquarell Darstellungdes Umbaus vom Hans Gasser Platz VerglaGEM/310	Stadt Villach - Exte	1
Beweglich	Planner Adolf-David: Villach Stadt (2006)Öl / Leinwand Gerahmt, Rahmen goldGEM/1087	Dinzlschloss	1
Beweglich	Poschinger Hermann :Klagenfurt am Wörthersee (O.J.)24x29,5 cm Abbildung36,5x39 cm Blatt 1,5 cm RahmenGRA/718	Volksschule 11 Maria Gail	1
Beweglich	Poschinger Hermann :Klagenfurt am Wörthersee (O.J.)45x50 cm Abbildung 60x63 cm Blatt 2,5 cm RahmenGRA/719	Volksschule 11 Maria Gail	1
Beweglich	Pouser S. : Bundespräsident Jonas (1965)Öl / Leinwand Gerahmt, Rahmen braun und weißGEM/1012	Dinzlschloss	1

Art	Bezeichnung	Standort	Anzahl (bei Sammlungen)
Beweglich	Pril Lily : O.T. (2014)Marker / Papier (dreiteilig)GRA/924	Dinzlschloss	1
Beweglich	Primig Robert : O.T.(1988)80x54,5 cm 2,5 cm Rahmen schwarzGRA/398	Dinzlschloss	1
Beweglich	Prochiner Priska : O.T. (1997)Pastell / PapierGEM/978	Stadt Villach - Exte	1
Beweglich	Pufe Hildegard : RadWM (1987)Tuschezeichnung, stellenweise coloriert mit Widmung RadrenneGRA/136	Dinzlschloss	1
Beweglich	Radl Alfred : Kreuzkirche (1992)Aquarell KreuzkircheMit Passepartout, verglast, gerahmt, heGEM/172	Dinzlschloss	1
Beweglich	Radl Alfred : Landskron (1992)Aquarell Landschaftsbild, Ruine Landskron Mit Passepartout,GEM/174	Dinzlschloss	1
Beweglich	Radl Alfred : O.T. (O.J.)28x34 cm verglast 44x49 cm Passepartout 3,5 cm RahmenGEM/902	Dinzlschloss	1
Beweglich	Radl Alfred : St. Martin (1992)Aquarell Landschaftsbild Mit Passepartout, verglast, gerahmtGEM/173	Dinzlschloss	1
Beweglich	Rath Harald : Blume(O.J.)Linolschnitt Blumenstillleben Schwarze Rose auf blauem HinteGRA/124	Dinzlschloss	1
Beweglich	Rauter Hannah Tabea: O.T. (2013)Kugelschreiber / Papier 11,5x11,5 cm 30x21 cm PassepartoutGRA/914	Dinzlschloss	1
Beweglich	Reichmann Gerda : O.T. (O.J.)Mischtechnik / auf Holzplatte AbstraktGEM/1004	Dinzlschloss	1
Beweglich	Reinbach : Graz (O.J.)43x20 cm verglast 64x34 cm Passepartout 2 cm RahmenGRA/672	Schulen Musikschule	1
Beweglich	Reinbach : Salzburg(O.J.)43x20 cm verglast 64x34 cm Passepartout 2 cm RahmenGRA/671	Schulen Musikschule	1
Beweglich	Repkin N. : O.T., Landschaftsmotiv (2010)Öl / Leinwand Landschaftsmotiv Gerahmt, Rahmen goldGEM/1086	Dinzlschloss	1
Beweglich	Retzer Christel : O.T. (O.J.)Farbfotos beim SportKanuFOT/41	Dinzlschloss	1
Beweglich	Riedmann W. : Venedig (O.J.)Öl / PlatteGEM/299	Dinzlschloss	1
Beweglich	Riess Hans : Stillleben (O.J.)69x49 cm 6 cm RahmenGEM/812	MS 3 - Mittelschule Völkendorf	1
Beweglich	Rinofner Horst : Drauschiff Landskron (1985)61,5x81,5 cm - Leinwand 1,5 cm rahmenGEM/551	Dinzlschloss	1
Beweglich	Romauch Hans : Landschaftsbild (1992)Aquarell Landschaftsbild Verglast, gerahmt, mit PassepartoutGEM/776	Dinzlschloss	1
Beweglich	Rotelli Euro : Hauptbahnhof (2004)Fotomontage Villacher Hauptbahnhof Mit Passepartout, verglasFOT/122	Dinzlschloss	1
Beweglich	Roubal K. : Auerhahn(1926)Seiden-Radierung Gerahmt, Rahmen gold, braun gesprenkelt undGRA/236	Dinzlschloss	1
Beweglich	Sarapinsky : Alte Gasse - Schanzgasse (1946)Aquarell Gasse in Villach Mit PassepartoutGEM/104	Dinzlschloss	1

Art	Bezeichnung	Standort	Anzahl (bei Sammlungen)
Beweglich	Sarapinsky : Alte Gasse (1946)Aquarell HäuserzeileVerglast, gerahmt, mit Passepartout, auGEM/766	Dinzlschloss	1
Beweglich	Sarapinsky : Altes Rathaus (1951)Aquarell VillacherRathausruine Mit PassepartoutGEM/103	Dinzlschloss	1
Beweglich	Sarapinsky : Circusbei der Burg (O.J.)32x33 cm verglast 47,5x37,5 cm Passepartout 2,5 cm RahmenGEM/500	Dinzlschloss	1
Beweglich	Sarapinsky : Haus (1946)Aquarell Blick aufGebäude: Nikolai bei der Drau Mit PassepGEM/105	Dinzlschloss	1
Beweglich	Sarapinsky : KaiserJosefplatz (O.J.)Aquarell Stadtansicht Villach Mit PassepartoutGEM/102	Dinzlschloss	1
Beweglich	Sarapinsky : Narrisches Platzl (1946)Aquarell HäuserzeileVerglast, gerahmt, mit Passpartout, RahGEM/762	Dinzlschloss	1
Beweglich	Sarapinsky : Zerstörtes Villacher Rathaus (1971)27x35 cm verglast 41,5x49,5 cm Passepartout 4 cm RahmenGEM/860	Schulen Musikschule	1
Beweglich	Schefcik Hannes : Kreuzkirche (O.J.)Farbfoto Abbildung der Heiligenkreuzkirche Villach Verglast,FOT/188	Dinzlschloss	1
Beweglich	Schefcik Hannes : O.T. (O.J.)Foto mit Passepartout Bauernarbeit, Bergbauern bei Arbeit miFOT/2	Dinzlschloss	1
Beweglich	Schefcik Hannes : O.T. (O.J.)Foto mit Passepartout Bauernarbeit, Vater und Sohn bei ArbeiFOT/1	Dinzlschloss	1
Beweglich	Schefcik Hannes : O.T. (O.J.)Farbfoto Zeitungsausträger mit Kinder Mit PassepartoutFOT/27	Dinzlschloss	1
Beweglich	Schefcik Hannes : O.T. (O.J.)Farbfoto Zwei Kinder sitzend am Holzzaun, mit Haus Mit PassFOT/28	Dinzlschloss	1
Beweglich	Schefcik Hannes : O.T. (O.J.)Farbfoto Mädchen beim Eisessen Mit PassepartoutFOT/29	Dinzlschloss	1
Beweglich	Schefcik Hannes : O.T. (O.J.) - 7 Stk.7 Farbfotos je 45,5x30,5 cmFOT/199	Dinzlschloss	1
Beweglich	Schefcik Hannes : O.T. 1/37 (O.J.)Farbfoto Abbildung einer Säule mit Skulptur Verglast, gerahmFOT/186	Dinzlschloss	1
Beweglich	Schefcik Hannes : O.T. 2/37 (O.J.)Farbfoto Abbildung von Engel-Skulpturen mit Wappen an HauswaFOT/187	Dinzlschloss	1
Beweglich	Schefcik Hannes : O.T. 28/37 (O.J.)Farbfoto Kinder in KutscheFOT/191	Dinzlschloss	1
Beweglich	Schefcik Hannes : O.T. 30/37 (O.J.)Farbfoto Kinder in WerkstattFOT/193	Dinzlschloss	1
Beweglich	Schefcik Hannes : O.T. 32/37 (O.J.)Farbfoto Junge auf der AlmFOT/192	Dinzlschloss	1
Beweglich	Schefcik Hannes : O.T. 34/37 (O.J.)Farbfoto Kinder beimExperimentierenFOT/190	Dinzlschloss	1
Beweglich	Schefcik Hannes : O.T. 37/37 (O.J.)Farbfoto AlmauftriebFOT/194	Dinzlschloss	1



Art	Bezeichnung	Standort	Anzahl (bei Sammlungen)
Beweglich	Schefcik Hannes : O.T. 5/37 (O.J.)Farbfoto Mann mit Kindern bei Tisch Verglast, gerahmt, mit PFOT/110	Dinzlschloss	1
Beweglich	Schiller Elisabeth :O.T. (2007)Öl auf Spanplatte Familie (3 Erwachsene mit 4 Kindern) GerahGEM/163	Dinzlschloss	1
Beweglich	Schiller Elisabeth :O.T. (2007)Acryl Abbildung eines Hundes Auf rotem Untergrund, verglastGEM/164	Dinzlschloss	1
Beweglich	Schmidl Katarina : Winterreise (2003)Linolschnitt 48/150GRA/123	Dinzlschloss	1
Beweglich	Schmidt Kurt : Stillleben (O.J.)88x64 cm 4,5 cm RahmenGEM/813	MS 3 - Mittelschule Völkendorf	1
Beweglich	Schneeweiß Franz : Landschaft (1960)Aquarell LandschaftVerglast, gerahmt, mit Passepartout, RahGEM/313	Dinzlschloss	1
Beweglich	Schneeweiß Franz : Magdalenersee (1967)Aquarell See mit Mittagskogel Mit Passepartout, verglast, geGEM/181	Dinzlschloss	1
Beweglich	Schneeweiß Franz : Portrait Bürgermeister Melcher (1969)98,5x78,5 cm 8 cm RahmenGEM/851	Dinzlschloss	1
Beweglich	Schneeweiß Franz : St. Jakob (1975)Aquarell Landschaftsbild Verglast, gerahmt, mit PassepartoutGEM/1034	Dinzlschloss	1
Beweglich	Schneeweiß Franz : St. Ruprecht (O.J.)Aquarell Landschaftsbild : Ansicht von St. Ruprecht VerglastGEM/624	Dinzlschloss	1
Beweglich	Schneeweiß Franz : Wirtschaftshof (1956)Aquarell Darstellungdes Wirtschaftshofes Verglast, gerahmt,GEM/792	Dinzlschloss	1
Beweglich	Schöffmann Robert :O.T. (2005)Offset-Lithografie auf Büttenpapier 26 Stück mit gleichem MoGRA/125	Dinzlschloss	1
Beweglich	Schurian Gabriele :Griechische Landschaft (1985)Aquarell Landschaftsbild Verglast, gerahmt, mit PassepartoutGEM/604	Dinzlschloss	1
Beweglich	Schweiger Christine: Mädchenkopf (1978)Acryl Mädchenkopf Gerahmt, Rahmen weiß mit grauGEM/786	Dinzlschloss	1
Beweglich	Schweiger Christine: Weiblicher Akt (1995)Bleistiftzeichnung Akt - Frauenkörper Mit PassepartoutGRA/137	Dinzlschloss	1
Beweglich	Schweizer Heinz : Villach Drau (2005)Aquarell / PapierGEM/1108	Rathaus	1
Beweglich	Sklenofsky Gunter :Blumen (O.J.)Tuschezeichnung aquarelliert / PapierGRA/171	Dinzlschloss	1
Beweglich	Sklenofsky Gunter :Gedanken zum Thema Umweltschutz (1989)32x48 cm verglast 49x59 cm Unterlage 4 cm RahmenGRA/655	Sonderschule für Kinder mit erhöhtem Förderbedarf	1
Beweglich	Sonnleithner Aegidius : Wolayasee (O.J.)Öl / Leinwand LandschaftsbildGEM/728	Rathaus	1
Beweglich	Staudacher Hans : O.T. (1959)50x38,5 cm verglast65,5x54 cm 4 cm RahmenGRA/628	MS 3 - Mittelschule Völkendorf	1
Beweglich	Steiner Laszlo : Eule (O.J.)26x10x10 cmSKU/152	Dinzlschloss	1
Beweglich	Steinkellner Fritz :O.T. (1972)Fablithografie AbstraktGRA/168	Dinzlschloss	1



Art	Bezeichnung	Standort	Anzahl (bei Sammlungen)
Beweglich	Steurer Wilfried : Für Anni (O.J.)Öl / Leinwand Weibliches Portrait Gerahmt, Rahmen grauGEM/1015	Dinzlschloss	1
Beweglich	Sturm Gabriele : Rosen (O.J.)Öl / Holzplatte Blumenstillleben Gerahmt, Rahmen goldGEM/953	Dinzlschloss	1
Beweglich	Tauschitz Franz : Winterlandschaft (1967)42x59 cm verglast 60x80 cm Passepartout 2,5 cm RahmenGRA/648	Sonderschule für Kinder mit erhöhtem Förderbedarf	1
Beweglich	Tessitori M(assimo?): Osteria (O.J.)Farbdruck Landschaftsbild Verglast, gerahmt, Rahmen braun unGEM/602	Dinzlschloss	1
Beweglich	Tichy Josef : Schemen (1994)Farbradierung Abstrakt, schwarz und orange / weiß Verglast, GRA/577	Dinzlschloss	1
Beweglich	Timmerer Ingo : DasVisuelle ist eine Hypothese (1989)Öl / Leinwand Abstrakt, bunt Gerahmt, Rahmen weißGEM/1017	Dinzlschloss	1
Beweglich	Tjcek K. : Landschaft (O.J.)Farbdruck 54x72 cm verglast 2,5 cm RahmenGRA/622	MS 1 - Mittelschule Auen	1
Beweglich	Town : O.T. I (O.J.)Öl / Büttenpapier Abstrakt Verglast, gerahmt, mit PassepartoGEM/674	Dinzlschloss	1
Beweglich	Town : O.T. II (O.J.)Öl / Büttenpapier Abstrakt Verglast, gerahmt, mit PassepartoGEM/673	Dinzlschloss	1
Beweglich	Town : O.T. III (O.J.)Öl / Büttenpapier Abstrakt Verglast, gerahmt, mit PassepartoGEM/672	Dinzlschloss	1
Beweglich	Trobec Joze : Kranj(2009)Tuschezeichnung Abstrakte Abbildung der Slowenischen PartnerGRA/905	Dinzlschloss	1
Beweglich	Ukuzoba - Workshop :O.T. (2002)285x200 cm LeinwandGEM/561	Dinzlschloss	1
Beweglich	Ukuzoba - Workshop :O.T. (2002)100x80 cm LeinwandGEM/585	Dinzlschloss	1
Beweglich	Valeska V. : FaakerSee mit Dobratsch (O.J.)32,5x41,5 cm verglast 48,5x57,5 cm Passepartout 3 cm RahmenGRA/717	Volksschule 11 Maria Gail	1
Beweglich	Vogel Bernhard : Mallorca (1994)36,5x52,5 cm verglast 56x72 cm Passepartout 4,5cm RahmenbreiGEM/449	Rathaus	1
Beweglich	Vogel Bernhard : Picadilly Circus (1994)36,5x52,5 cm verglast 56x72 cm Passepartout 4,5cm RahmenbreiGEM/448	Rathaus	1
Beweglich	Vogel Bernhard : Venedig (1994)36,5x52,5 cm verglast 56x72 cm Passepartout 4,5cm RahmenbreiGEM/450	Rathaus	1
Beweglich	Vopawa Walter : O.T.(O.J.)Farb-Serigrafie Abstrakt Verglast, gerahmt, Rahmen weißGRA/510	Dinzlschloss	1
Beweglich	Walker Norbert : Lindwurm (1983)Mischtechnik: Ölkreide-Zeichnung, tw. aquarelliert AbstrakteGRA/189	Dinzlschloss	1
Beweglich	Wallner Ludwig (Luwall) : Bergdorf (1969)S/W Druck Stadtansicht Verglast, gerahmt, Rahmen beige mit rGRA/835	Dinzlschloss	1
Beweglich	Wallner Ludwig (Luwall) : Congresscenterbrücke - Kirchturm (S/W Druck Stadtansicht Villach Verglast, gerahmt, Rahmen braGRA/846	Dinzlschloss	1

Art	Bezeichnung	Standort	Anzahl (bei Sammlungen)
Beweglich	Wallner Ludwig (Luwall) : Der Traum (1972)Monotypie Abstrakt Verglast, gerahmt, Rahmen braunGRA/841	Dinzlschloss	1
Beweglich	Wallner Ludwig (Luwall) : Europa Brücke (1976)Radierung S/W HinterGlas und gerahmt, weißer Holzrahmen, twGRA/182	Dinzlschloss	1
Beweglich	Wallner Ludwig (Luwall) : Faaker See mit Mittagkogel (1987)Linolschnitt S/W Faakersee mit Marterl und MittagkogelGRA/150	Dinzlschloss	1
Beweglich	Wallner Ludwig (Luwall) : Formation (1971)Monotypie Abstrakt Verglast, gerahmt, Rahmen goldGRA/874	Dinzlschloss	1
Beweglich	Wallner Ludwig (Luwall) : Formation (1972)Monotypie Abstrakt Verglast, gerahmt, Rahmen grau mit rotGRA/871	Dinzlschloss	1
Beweglich	Wallner Ludwig (Luwall) : Formation (1972)Monotypie Abstrakt Verglast, gerahmt, Rahmen grau mit rotGRA/872	Dinzlschloss	1
Beweglich	Wallner Ludwig (Luwall) : Formation (1972)Monotypie Abstrakt Verglast, gerahmt, Rahmen braunGRA/873	Dinzlschloss	1
Beweglich	Wallner Ludwig (Luwall) : Formation (1977)Deckwasserfarben Abstrakt Verglast, gerahmt, Rahmen goldGEM/307	Dinzlschloss	1
Beweglich	Wallner Ludwig (Luwall) : Formation (O.J.)Monotypie Abstrakt Verglast, gerahmt, Rahmen beigeGRA/838	Dinzlschloss	1
Beweglich	Wallner Ludwig (Luwall) : Klagenfurter Hütte (1977)Druckgrafik S/W Landschaft Verglast, gerahmt, Rahmen creme mGRA/864	Dinzlschloss	1
Beweglich	Wallner Ludwig (Luwall) : Klagenfurter Hütte (1977)Radierung S/W Landschaftsbild Hinter Glas und gerahmt, weißeGRA/187	Dinzlschloss	1
Beweglich	Wallner Ludwig (Luwall) : Mia Terra (1987)44x63 cm verglast 1,5 cm roter RahmenGRA/690	Schulen Musikschule	1
Beweglich	Wallner Ludwig (Luwall) : O.T. (1971)Monotypie AbstraktVerglast, gerahmt, Rahmen goldGRA/863	Dinzlschloss	1
Beweglich	Wallner Ludwig (Luwall) : O.T. (1972)Monotypie 8/4 Abstrakt Verglast, gerahmt, Rahmen grau mit roGRA/839	Dinzlschloss	1
Beweglich	Wallner Ludwig (Luwall) : O.T. (1972)Monotypie 8/3 Abstrakt Verglast, gerahmt, Rahmen grau mit roGRA/840	Dinzlschloss	1
Beweglich	Wallner Ludwig (Luwall) : O.T. (1972)Monotypie 8/1 Abstrakt Verglast, gerahmt, Rahmen grau mit roGRA/842	Dinzlschloss	1
Beweglich	Wallner Ludwig (Luwall) : O.T. (1972)Monotypie Formation1/1 Abstrakt Verglast, gerahmt, RahmenGRA/843	Dinzlschloss	1
Beweglich	Wallner Ludwig (Luwall) : O.T. (1972)Monotypie Abstrakt Verglast, gerahmt, Rahmen grau mit rotGRA/845	Dinzlschloss	1
Beweglich	Wallner Ludwig (Luwall) : Pfarrkirche Moosburg (1976)S/W Radierung Landschaftsbild Hinter Glas und gerahmt, weißeGRA/204	Dinzlschloss	1

Art	Bezeichnung	Standort	Anzahl (bei Sammlungen)
Beweglich	Wallner Ludwig (Luwall) : Portrait Hans Leb (1963)31,5x21,5 cm 4 cm RahmenGEM/848	Dinzlschloss	1
Beweglich	Wallner Ludwig (Luwall) : Pulst - Liebenfels (1977)Druckgrafik S/W Landschaft mit Dorf und Kirche Verglast, gerGRA/868	Dinzlschloss	1
Beweglich	Wallner Ludwig (Luwall) : Pulst / Gemeinde Liebenfels (1977)Radierung S/W Landschaftsbild Hinter Glas und gerahmt, weißeGRA/185	Dinzlschloss	1
Beweglich	Wallner Ludwig (Luwall) : Sattendorf am Ossiacher See (1975)Radierung S/W Landschaftsbild Gerahmt, weißer Holzrahmen, twGRA/186	Dinzlschloss	1
Beweglich	Wallner Ludwig (Luwall) : Schönes Kärnten (1976-79)8 S/W Lithografien Kärntner KirchenGRA/167	Dinzlschloss	1
Beweglich	Wallner Ludwig (Luwall) : Sörg - Gemeinde Liebenfels (1977)Druckgrafik S/W Landschaft mit Dorf und Kirche Verglast, gerGRA/866	Dinzlschloss	1
Beweglich	Wallner Ludwig (Luwall) : St. Oswald (1973)Linolschnitt S/W Ansicht Dorf mit Kirche Verglast, gerahmt,GRA/865	Dinzlschloss	1
Beweglich	Wallner Ludwig (Luwall) : Venzone (O.J.)S/W Radierung HinterGlas und gerahmt, weißer Holzrahmen, twGRA/183	Dinzlschloss	1
Beweglich	Weer Walter : O.T. (1985)GEM/727	Dinzlschloss	1
Beweglich	Wukounig Reimo-Serge: Box Handschuh (O.J.)Gouache Abstrakt Geometrische Felder, mit Boxhandschuh VerglGEM/303	Dinzlschloss	1
Beweglich	Wutte-Piccottini Linde : Akt (1969)Öl / Holz FrauenaktGerahmt, Holzrahmen braun und schwarzGEM/694	Dinzlschloss	1
Beweglich	Yang-Mocnik Franz :Starkes Hemd (1977)Öl / Leinwand AbstraktGEM/651	Dinzlschloss	1
Beweglich	Zach Gerlinde : Blumenvase (O.J.)52x48 cm 4 cm HolzrahmenGEM/802	MS 1 - Mittelschule Auen	1
Beweglich	Zach Gerlinde : Villach mit Mittagsgogel (O.J.)65x89 cm 6 cm RahmenGEM/804	MS 1 - Mittelschule Auen	1
Beweglich	Zanussi Toni : O.T.(O.J.)Lithografie Fahrradin abstraktem KreisGRA/177	Dinzlschloss	1

**Anlage 6i - Leasingspiegel**

Angaben in Euro (Rechnungsabschluss)

**Finanzierungsleasing**

<b>Ansatz oder Projektbezeichnung</b>	<b>Anschaffungskosten</b>	<b>Buchwert 31.12.2022</b>	<b>Buchwert 31.12.2023</b>	<b>Summe ausstehender Mindestleasingzahlungen</b>	<b>Restlaufzeit in Jahren</b>
<b>Summe Gesamthaushalt</b>					

## Anlage 6i - Leasingspiegel - Operating Leasing

Ansatz oder Projektbezeichnung	Grundmietzeit in Jahren (von - bis)	Gesamtkosten	Einmalkaution	Leasingentgelt (ohne lfd. Kaution) pro Jahr	Laufende Kaution	Restlaufzeit in Jahren	Kumulierte Restzahlungen
8210 - Raiffeisen Leasing - VW Passat 1,4 TSi Plug-In-Hybrid	2019 - 2023	41 899,00	0,00	7 457,77	0,00	0	0,00
8210 - Raiffeisen Leasing - VW Passat 1.4 TSi Plug-In-Hybrid	2019 - 2023	41 899,00	0,00	6 948,12	0,00	0	0,00
2120 - BKS Leasing GmbH 53675 - PC-Leasing Pflichtschule	2019 - 2025	29 505,17	0,00	4 795,06	0,00	2	6 990,91
2120 - BKS Leasing GmbH 53675 - iPads -Leasing Pflichtschule	2019 - 2025	10 374,00	0,00	1 686,11	0,00	2	2 457,13
2110 - BKS Leasing GmbH 53535 - PC-Leasing Pflichtschule	2018 - 2024	38 426,34	0,00	6 758,10	0,00	1	4 197,89
2120 - BKS Leasing GmbH 53535 - PC-Leasing Pflichtschule	2018 - 2024	167 562,50	0,00	30 063,55	0,00	1	17 352,60
2130 - BKS Leasing GmbH 53535 - PC-Leasing Pflichtschule	2018 - 2024	7 559,38	0,00	1 329,22	0,00	1	826,10
2140 - BKS Leasing GmbH 53535 - PC-Leasing Pflichtschule	2018 - 2024	26 457,49	0,00	4 653,04	0,00	1	2 890,58
2320 - BKS Leasing GmbH - Bus Tourist 719	2021 - 2027	178 500,00	0,00	30 304,14	0,00	4	99 085,18
8210 - Porsche Bank - PKW Skoda Enyaq iV 80	2022 - 2026	55 122,00	2 000,00	11 131,80	0,00	3	38 569,11
8210 - Raiffeisen Leasing - TOYOTA Prius 1.8 VVT-i Hybrid VI-330ES	2018 - 2023	37 390,00	0,00	3 024,57	0,00	0	0,00
8210 - easyleasing - VW Multivan T7	2023 - 2026	62 451,09	0,00	7 439,02	0,00	3	55 012,07
1630 - BKS Leasing Feuerwehrboot Alucat W10 DC	2023 - 2033	100 393,04	0,00	7 676,12	0,00	10	92 716,92
<b>Summe</b>		<b>797 539,01</b>	<b>2 000,00</b>	<b>123 266,62</b>	<b>0,00</b>		<b>320 098,49</b>

**Anlage 6j - Nachweis über Unmittelbare Beteiligungen der Gebietskörperschaft**

Position	Attribut / Kennzahl	Angaben zur unmittelbaren Beteiligung	Anmerkungen zur Befüllung des Nachweises
1	Name der Einheit	Villacher Saubermacher GmbH & Co KG	
2	Firmenbuchnummer	368697B	
3	Beteiligungsart	Assoziiert	Verbunden/assoziiert/sonstige
4	Stamm-/Grundkapital	35 000,00	z.B Euro 70 000,00
5	Anteil der Gebietskörperschaft in %	50,000	z.B 100%
6	Buchwert der Beteiligung	1 077 119,89	
7	Geschäftsjahr	01.01.22 - 31.12.22	tt.mm.jj - tt.mm.jj
8	Eigenkapital/geschätztes Nettovermögen 31.12.21	2 447 735,62	= Bewertungsansatz lt. VRV
9	Eigenkapital/geschätztes Nettovermögen 31.12.22	2 154 239,77	
10	Bilanzsumme	6 452 791,81	Aus Jahresabschlüssen eindeutig ablesbar
11	Finanzverbindlichkeiten	2 775 000,00	
12	Jahresüberschuss/Jahresfehlbetrag	737 560,13	
13	Gewinnausschüttung an die Gebietskörperschaft	414 806,18	
14	Klassifikation nach ESVG	1101	Sektor lt. aktueller Liste der Einheiten des öffentlichen Sektors gemäß ESVG
15	Konzernabschluss	Nein	ja/nein (ev. Link auf Homepage)

Position	Attribut / Kennzahl	Angaben zur unmittelbaren Beteiligung	Anmerkungen zur Befüllung des Nachweises
1	Name der Einheit	Villacher Saubermacher GmbH	
2	Firmenbuchnummer	368603P	
3	Beteiligungsart	Assoziiert	Verbunden/assoziiert/sonstige
4	Stamm-/Grundkapital	35 000,00	z.B Euro 70 000,00
5	Anteil der Gebietskörperschaft in %	50,000	z.B 100%
6	Buchwert der Beteiligung	20 008,50	
7	Geschäftsjahr	01.01.22 - 31.12.22	tt.mm.jj - tt.mm.jj
8	Eigenkapital/geschätztes Nettovermögen 31.12.21	49 933,86	= Bewertungsansatz lt. VRV
9	Eigenkapital/geschätztes Nettovermögen 31.12.22	40 017,00	
10	Bilanzsumme	40 017,00	Aus Jahresabschlüssen eindeutig ablesbar
11	Finanzverbindlichkeiten	0,00	
12	Jahresüberschuss/Jahresfehlbetrag	5 017,00	
13	Gewinnausschüttung an die Gebietskörperschaft	0,00	
14	Klassifikation nach ESVG	1101	Sektor lt. aktueller Liste der Einheiten des öffentlichen Sektors gemäß ESVG
15	Konzernabschluss	Nein	ja/nein (ev. Link auf Homepage)

Position	Attribut / Kennzahl	Angaben zur unmittelbaren Beteiligung	Anmerkungen zur Befüllung des Nachweises
1	Name der Einheit	BKG Bestattung Kärnten GmbH	
2	Firmenbuchnummer	307733Z	

Position	Attribut / Kennzahl	Angaben zur unmittelbaren Beteiligung	Anmerkungen zur Befüllung des Nachweises
3	Beteiligungsart	Assoziiert	Verbunden/assoziiert/sonstige
4	Stamm-/Grundkapital	35 000,00	z.B Euro 70 000,00
5	Anteil der Gebietskörperschaft in %	44,000	z.B 100%
6	Buchwert der Beteiligung	1 434 626,26	
7	Geschäftsjahr	01.01.22 - 31.12.22	tt.mm.jj - tt.mm.jj
8	Eigenkapital/geschätztes Nettovermögen 31.12.21	1 808 451,35	= Bewertungsansatz lt. VRV
9	Eigenkapital/geschätztes Nettovermögen 31.12.22	3 260 514,26	
10	Bilanzsumme	13 800 954,36	Aus Jahresabschlüssen eindeutig ablesbar
11	Finanzverbindlichkeiten	1 568 701,11	
12	Jahresüberschuss/Jahresfehlbetrag	2 075 514,26	
13	Gewinnausschüttung an die Gebietskörperschaft	457 515,76	
14	Klassifikation nach ESVG	1101	Sektor lt. aktueller Liste der Einheiten des öffentlichen Sektors gemäß ESVG
15	Konzernabschluss	Nein	ja/nein (ev. Link auf Homepage)

Position	Attribut / Kennzahl	Angaben zur unmittelbaren Beteiligung	Anmerkungen zur Befüllung des Nachweises
1	Name der Einheit	Congress Center Villach Garagen GmbH	
2	Firmenbuchnummer	267561Y	
3	Beteiligungsart	Verbunden	Verbunden/assoziiert/sonstige
4	Stamm-/Grundkapital	35 000,00	z.B Euro 70 000,00
5	Anteil der Gebietskörperschaft in %	100,000	z.B 100%
6	Buchwert der Beteiligung	295 611,33	
7	Geschäftsjahr	01.01.22 - 31.12.22	tt.mm.jj - tt.mm.jj
8	Eigenkapital/geschätztes Nettovermögen 31.12.21	256 096,15	= Bewertungsansatz lt. VRV
9	Eigenkapital/geschätztes Nettovermögen 31.12.22	295 611,33	
10	Bilanzsumme	2 849 392,89	Aus Jahresabschlüssen eindeutig ablesbar
11	Finanzverbindlichkeiten	1 090 237,98	
12	Jahresüberschuss/Jahresfehlbetrag	39 515,18	
13	Gewinnausschüttung an die Gebietskörperschaft	0,00	
14	Klassifikation nach ESVG	1101	Sektor lt. aktueller Liste der Einheiten des öffentlichen Sektors gemäß ESVG
15	Konzernabschluss	Nein	ja/nein (ev. Link auf Homepage)

Position	Attribut / Kennzahl	Angaben zur unmittelbaren Beteiligung	Anmerkungen zur Befüllung des Nachweises
1	Name der Einheit	Draupassagen Garagen GmbH	
2	Firmenbuchnummer	295442Z	
3	Beteiligungsart	Assoziiert	Verbunden/assoziiert/sonstige
4	Stamm-/Grundkapital	800 000,00	z.B Euro 70 000,00
5	Anteil der Gebietskörperschaft in %	50,000	z.B 100%
6	Buchwert der Beteiligung	1 177 155,44	

Position	Attribut / Kennzahl	Angaben zur unmittelbaren Beteiligung	Anmerkungen zur Befüllung des Nachweises
7	Geschäftsjahr	01.01.22 - 31.12.22	tt.mm.jj - tt.mm.jj
8	Eigenkapital/geschätztes Nettovermögen 31.12.21	2 383 730,14	= Bewertungsansatz lt. VRV
9	Eigenkapital/geschätztes Nettovermögen 31.12.22	2 354 310,88	
10	Bilanzsumme	4 509 133,17	Aus Jahresabschlüssen eindeutig ablesbar
11	Finanzverbindlichkeiten	1 975 201,48	
12	Jahresüberschuss/Jahresfehlbetrag	-29 419,26	
13	Gewinnausschüttung an die Gebietskörperschaft	0,00	
14	Klassifikation nach ESVG	1101	Sektor lt. aktueller Liste der Einheiten des öffentlichen Sektors gemäß ESVG
15	Konzernabschluss	Nein	ja/nein (ev. Link auf Homepage)

Position	Attribut / Kennzahl	Angaben zur unmittelbaren Beteiligung	Anmerkungen zur Befüllung des Nachweises
1	Name der Einheit	VIV Villacher Immobilien Vermögensverwaltung GmbH	
2	Firmenbuchnummer	247276T	
3	Beteiligungsart	Verbunden	Verbunden/assoziiert/sonstige
4	Stamm-/Grundkapital	18 000,00	z.B Euro 70 000,00
5	Anteil der Gebietskörperschaft in %	100,000	z.B 100%
6	Buchwert der Beteiligung	52 199,90	
7	Geschäftsjahr	01.01.22 - 31.12.22	tt.mm.jj - tt.mm.jj
8	Eigenkapital/geschätztes Nettovermögen 31.12.21	51 425,69	= Bewertungsansatz lt. VRV
9	Eigenkapital/geschätztes Nettovermögen 31.12.22	52 199,90	
10	Bilanzsumme	57 756,09	Aus Jahresabschlüssen eindeutig ablesbar
11	Finanzverbindlichkeiten	0,00	
12	Jahresüberschuss/Jahresfehlbetrag	774,21	
13	Gewinnausschüttung an die Gebietskörperschaft	0,00	
14	Klassifikation nach ESVG	1313	Sektor lt. aktueller Liste der Einheiten des öffentlichen Sektors gemäß ESVG
15	Konzernabschluss	Nein	ja/nein (ev. Link auf Homepage)

Position	Attribut / Kennzahl	Angaben zur unmittelbaren Beteiligung	Anmerkungen zur Befüllung des Nachweises
1	Name der Einheit	Camping – Bad Ossiacher See Gesellschaft m.b.H.	
2	Firmenbuchnummer	115939Z	
3	Beteiligungsart	Verbunden	Verbunden/assoziiert/sonstige
4	Stamm-/Grundkapital	90 000,00	z.B Euro 70 000,00
5	Anteil der Gebietskörperschaft in %	90,000	z.B 100%
6	Buchwert der Beteiligung	2 137 680,00	
7	Geschäftsjahr	01.11.21 - 31.10.22	tt.mm.jj - tt.mm.jj
8	Eigenkapital/geschätztes Nettovermögen 31.10.21	2 313 693,46	= Bewertungsansatz lt. VRV
9	Eigenkapital/geschätztes Nettovermögen 31.10.22	2 375 199,72	
10	Bilanzsumme	2 501 470,11	



Position	Attribut / Kennzahl	Angaben zur unmittelbaren Beteiligung	Anmerkungen zur Befüllung des Nachweises
11	Finanzverbindlichkeiten	0,00	Aus Jahresabschlüssen eindeutig ablesbar
12	Jahresüberschuss/Jahresfehlbetrag	141 506,26	
13	Gewinnausschüttung an die Gebietskörperschaft	0,00	
14	Klassifikation nach ESVG	1101	Sektor lt. aktueller Liste der Einheiten des öffentlichen Sektors gemäß ESVG
15	Konzernabschluss	Nein	ja/nein (ev. Link auf Homepage)

Position	Attribut / Kennzahl	Angaben zur unmittelbaren Beteiligung	Anmerkungen zur Befüllung des Nachweises
1	Name der Einheit	Kärnten Therme GmbH	
2	Firmenbuchnummer	165012S	
3	Beteiligungsart	Verbunden	Verbunden/assoziiert/sonstige
4	Stamm-/Grundkapital	480 488,94	z.B Euro 70 000,00
5	Anteil der Gebietskörperschaft in %	53,690	z.B 100%
6	Buchwert der Beteiligung	14 481 429,10	
7	Geschäftsjahr	01.01.22 - 31.12.22	tt.mm.jj - tt.mm.jj
8	Eigenkapital/geschätztes Nettovermögen 31.12.21	28 208 058,27	= Bewertungsansatz lt. VRV
9	Eigenkapital/geschätztes Nettovermögen 31.12.22	26 970 833,58	
10	Bilanzsumme	35 145 857,41	Aus Jahresabschlüssen eindeutig ablesbar
11	Finanzverbindlichkeiten	6 843 954,49	
12	Jahresüberschuss/Jahresfehlbetrag	-1 418 515,88	
13	Gewinnausschüttung an die Gebietskörperschaft	0,00	
14	Klassifikation nach ESVG	1101	Sektor lt. aktueller Liste der Einheiten des öffentlichen Sektors gemäß ESVG
15	Konzernabschluss	Nein	ja/nein (ev. Link auf Homepage)

Position	Attribut / Kennzahl	Angaben zur unmittelbaren Beteiligung	Anmerkungen zur Befüllung des Nachweises
1	Name der Einheit	build! Gründerzentrum Kärnten GmbH	
2	Firmenbuchnummer	223919Y	
3	Beteiligungsart	Sonstige	Verbunden/assoziiert/sonstige
4	Stamm-/Grundkapital	35 000,00	z.B Euro 70 000,00
5	Anteil der Gebietskörperschaft in %	5,000	z.B 100%
6	Buchwert der Beteiligung	46 873,72	
7	Geschäftsjahr	01.01.22 - 31.12.22	tt.mm.jj - tt.mm.jj
8	Eigenkapital/geschätztes Nettovermögen 31.12.21	1 018 233,88	= Bewertungsansatz lt. VRV
9	Eigenkapital/geschätztes Nettovermögen 31.12.22	937 474,31	
10	Bilanzsumme	1 295 319,62	Aus Jahresabschlüssen eindeutig ablesbar
11	Finanzverbindlichkeiten	113,21	
12	Jahresüberschuss/Jahresfehlbetrag	-350 349,57	
13	Gewinnausschüttung an die Gebietskörperschaft	0,00	

Position	Attribut / Kennzahl	Angaben zur unmittelbaren Beteiligung	Anmerkungen zur Befüllung des Nachweises
14	Klassifikation nach ESVG	1101	Sektor lt. aktueller Liste der Einheiten des öffentlichen Sektors gemäß ESVG
15	Konzernabschluss	Nein	ja/nein (ev. Link auf Homepage)

Position	Attribut / Kennzahl	Angaben zur unmittelbaren Beteiligung	Anmerkungen zur Befüllung des Nachweises
1	Name der Einheit	Stadtmarketing Villach GmbH	
2	Firmenbuchnummer	231777Z	
3	Beteiligungsart	Verbunden	Verbunden/assoziiert/sonstige
4	Stamm-/Grundkapital	35 000,00	z.B Euro 70 000,00
5	Anteil der Gebietskörperschaft in %	79,000	z.B 100%
6	Buchwert der Beteiligung	0,01	
7	Geschäftsjahr	01.01.22 - 31.12.22	tt.mm.jj - tt.mm.jj
8	Eigenkapital/geschätztes Nettovermögen 31.12.21	-197 417,89	= Bewertungsansatz lt. VRV
9	Eigenkapital/geschätztes Nettovermögen 31.12.22	-113 977,46	
10	Bilanzsumme	2 593 988,24	Aus Jahresabschlüssen eindeutig ablesbar
11	Finanzverbindlichkeiten	0,00	
12	Jahresüberschuss/Jahresfehlbetrag	83 440,44	
13	Gewinnausschüttung an die Gebietskörperschaft	0,00	
14	Klassifikation nach ESVG	1101	Sektor lt. aktueller Liste der Einheiten des öffentlichen Sektors gemäß ESVG
15	Konzernabschluss	Nein	ja/nein (ev. Link auf Homepage)

Position	Attribut / Kennzahl	Angaben zur unmittelbaren Beteiligung	Anmerkungen zur Befüllung des Nachweises
1	Name der Einheit	High Tech Campus Villach GmbH	
2	Firmenbuchnummer	409171Y	
3	Beteiligungsart	Sonstige	Verbunden/assoziiert/sonstige
4	Stamm-/Grundkapital	100 000,00	z.B Euro 70 000,00
5	Anteil der Gebietskörperschaft in %	50,000	z.B 100%
6	Buchwert der Beteiligung	8 121 677,08	
7	Geschäftsjahr	01.01.22 - 31.12.22	tt.mm.jj - tt.mm.jj
8	Eigenkapital/geschätztes Nettovermögen 31.12.21	16 488 048,00	= Bewertungsansatz lt. VRV
9	Eigenkapital/geschätztes Nettovermögen 31.12.22	16 243 354,16	
10	Bilanzsumme	29 202 256,25	Aus Jahresabschlüssen eindeutig ablesbar
11	Finanzverbindlichkeiten	7 606 121,90	
12	Jahresüberschuss/Jahresfehlbetrag	-244 693,36	
13	Gewinnausschüttung an die Gebietskörperschaft	0,00	
14	Klassifikation nach ESVG	1101	Sektor lt. aktueller Liste der Einheiten des öffentlichen Sektors gemäß ESVG
15	Konzernabschluss	Nein	ja/nein (ev. Link auf Homepage)

Position	Attribut / Kennzahl	Angaben zur unmittelbaren Beteiligung	Anmerkungen zur Befüllung des Nachweises
1	Name der Einheit	Kelag Kärntner Elektrizitäts-Aktiengesellschaft	
2	Firmenbuchnummer	99 133I	
3	Beteiligungsart	Sonstige	Verbunden/assoziiert/sonstige
4	Stamm-/Grundkapital	0,00	z.B Euro 70 000,00
5	Anteil der Gebietskörperschaft in %	,006	z.B 100%
6	Buchwert der Beteiligung	72 401,40	
7	Geschäftsjahr	01.01.22 - 31.12.22	tt.mm.jj - tt.mm.jj
8	Eigenkapital/geschätztes Nettovermögen 31.12.21	1 007 510 000,00	= Bewertungsansatz lt. VRV
9	Eigenkapital/geschätztes Nettovermögen 31.12.22	1 158 856 000,00	
10	Bilanzsumme	3 235 830 000,00	
11	Finanzverbindlichkeiten	565 161 000,00	Aus Jahresabschlüssen eindeutig ablesbar
12	Jahresüberschuss/Jahresfehlbetrag	214 675 000,00	
13	Gewinnausschüttung an die Gebietskörperschaft	6 250,00	
14	Klassifikation nach ESVG	1101	Sektor lt. aktueller Liste der Einheiten des öffentlichen Sektors gemäß ESVG
15	Konzernabschluss	Nein	ja/nein (ev. Link auf Homepage)

Position	Attribut / Kennzahl	Angaben zur unmittelbaren Beteiligung	Anmerkungen zur Befüllung des Nachweises
1	Name der Einheit	Villacher Alpenstraßen GmbH	
2	Firmenbuchnummer	115943D	
3	Beteiligungsart	Sonstige	Verbunden/assoziiert/sonstige
4	Stamm-/Grundkapital	734 000,00	z.B Euro 70 000,00
5	Anteil der Gebietskörperschaft in %	11,760	z.B 100%
6	Buchwert der Beteiligung	110 248,93	
7	Geschäftsjahr	01.01.22 - 31.12.22	tt.mm.jj - tt.mm.jj
8	Eigenkapital/geschätztes Nettovermögen 31.12.21	902 128,19	= Bewertungsansatz lt. VRV
9	Eigenkapital/geschätztes Nettovermögen 31.12.22	937 491,00	
10	Bilanzsumme	3 356 399,00	
11	Finanzverbindlichkeiten	0,00	Aus Jahresabschlüssen eindeutig ablesbar
12	Jahresüberschuss/Jahresfehlbetrag	35 363,00	
13	Gewinnausschüttung an die Gebietskörperschaft	0,00	
14	Klassifikation nach ESVG	1101	Sektor lt. aktueller Liste der Einheiten des öffentlichen Sektors gemäß ESVG
15	Konzernabschluss	Nein	ja/nein (ev. Link auf Homepage)

Position	Attribut / Kennzahl	Angaben zur unmittelbaren Beteiligung	Anmerkungen zur Befüllung des Nachweises
1	Name der Einheit	VIV Villacher Immobilien Vermögensverwaltung GmbH & CoKG	
2	Firmenbuchnummer	247611I	
3	Beteiligungsart	Verbunden	Verbunden/assoziiert/sonstige

Position	Attribut / Kennzahl	Angaben zur unmittelbaren Beteiligung	Anmerkungen zur Befüllung des Nachweises
4	Stamm-/Grundkapital	0,00	z.B Euro 70 000,00
5	Anteil der Gebietskörperschaft in %	100,000	z.B 100%
6	Buchwert der Beteiligung	11 740 258,18	
7	Geschäftsjahr	01.01.22 - 31.12.22	tt.mm.jj - tt.mm.jj
8	Eigenkapital/geschätztes Nettovermögen 31.12.21	11 023 255,70	= Bewertungsansatz lt. VRV
9	Eigenkapital/geschätztes Nettovermögen 31.12.22	11 740 258,18	
10	Bilanzsumme	16 286 403,80	Aus Jahresabschlüssen eindeutig ablesbar
11	Finanzverbindlichkeiten	1 957 586,74	
12	Jahresüberschuss/Jahresfehlbetrag	179 594,16	
13	Gewinnausschüttung an die Gebietskörperschaft	0,00	
14	Klassifikation nach ESVG	1313	Sektor lt. aktueller Liste der Einheiten des öffentlichen Sektors gemäß ESVG
15	Konzernabschluss	Nein	ja/nein (ev. Link auf Homepage)

Position	Attribut / Kennzahl	Angaben zur unmittelbaren Beteiligung	Anmerkungen zur Befüllung des Nachweises
1	Name der Einheit	Congress Center Villach GmbH	
2	Firmenbuchnummer	267570K	
3	Beteiligungsart	Verbunden	Verbunden/assoziiert/sonstige
4	Stamm-/Grundkapital	35 000,00	z.B Euro 70 000,00
5	Anteil der Gebietskörperschaft in %	100,000	z.B 100%
6	Buchwert der Beteiligung	5 434 210,00	
7	Geschäftsjahr	01.01.22 - 31.12.22	tt.mm.jj - tt.mm.jj
8	Eigenkapital/geschätztes Nettovermögen 31.12.21	6 286 737,62	= Bewertungsansatz lt. VRV
9	Eigenkapital/geschätztes Nettovermögen 31.12.22	5 434 210,00	
10	Bilanzsumme	8 588 002,00	Aus Jahresabschlüssen eindeutig ablesbar
11	Finanzverbindlichkeiten	0,00	
12	Jahresüberschuss/Jahresfehlbetrag	-709 779,00	
13	Gewinnausschüttung an die Gebietskörperschaft	0,00	
14	Klassifikation nach ESVG	1101	Sektor lt. aktueller Liste der Einheiten des öffentlichen Sektors gemäß ESVG
15	Konzernabschluss	Nein	ja/nein (ev. Link auf Homepage)

Position	Attribut / Kennzahl	Angaben zur unmittelbaren Beteiligung	Anmerkungen zur Befüllung des Nachweises
1	Name der Einheit	Gemeinnützige Wohnbau GesmbH	
2	Firmenbuchnummer	224671Z	
3	Beteiligungsart	Sonstige	Verbunden/assoziiert/sonstige
4	Stamm-/Grundkapital	730 000,00	z.B Euro 70 000,00
5	Anteil der Gebietskörperschaft in %	,029	z.B 100%
6	Buchwert der Beteiligung	208,57	
7	Geschäftsjahr	01.01.22 - 31.12.22	tt.mm.jj - tt.mm.jj

Position	Attribut / Kennzahl	Angaben zur unmittelbaren Beteiligung	Anmerkungen zur Befüllung des Nachweises
8	Eigenkapital/geschätztes Nettovermögen 31.12.21	0,00	= Bewertungsansatz lt. VRV
9	Eigenkapital/geschätztes Nettovermögen 31.12.22	9 550 015,17	
10	Bilanzsumme	82 445 511,38	Aus Jahresabschlüssen eindeutig ablesbar
11	Finanzverbindlichkeiten	76 866 475,73	
12	Jahresüberschuss/Jahresfehlbetrag	26 521,33	
13	Gewinnausschüttung an die Gebietskörperschaft	7,30	
14	Klassifikation nach ESVG	1101	Sektor lt. aktueller Liste der Einheiten des öffentlichen Sektors gemäß ESVG
15	Konzernabschluss	Nein	ja/nein (ev. Link auf Homepage)

Position	Attribut / Kennzahl	Angaben zur unmittelbaren Beteiligung	Anmerkungen zur Befüllung des Nachweises
1	Name der Einheit	VDSG Villacher Dachstrom GmbH	
2	Firmenbuchnummer	605756V	
3	Beteiligungsart	Verbunden	Verbunden/assoziiert/sonstige
4	Stamm-/Grundkapital	35 000,00	z.B Euro 70 000,00
5	Anteil der Gebietskörperschaft in %	49,000	z.B 100%
6	Buchwert der Beteiligung	17 150,00	
7	Geschäftsjahr		tt.mm.jj - tt.mm.jj
8	Eigenkapital/geschätztes Nettovermögen (t-1)	0,00	= Bewertungsansatz lt. VRV
9	Eigenkapital/geschätztes Nettovermögen (t)	35 000,00	
10	Bilanzsumme	0,00	Aus Jahresabschlüssen eindeutig ablesbar
11	Finanzverbindlichkeiten	0,00	
12	Jahresüberschuss/Jahresfehlbetrag	0,00	
13	Gewinnausschüttung an die Gebietskörperschaft	0,00	
14	Klassifikation nach ESVG	1101	Sektor lt. aktueller Liste der Einheiten des öffentlichen Sektors gemäß ESVG
15	Konzernabschluss	Nein	ja/nein (ev. Link auf Homepage)

Position	Attribut / Kennzahl	Angaben zur unmittelbaren Beteiligung	Anmerkungen zur Befüllung des Nachweises
1	Name der Einheit	VKFG Villacher Klimafit GmbH	
2	Firmenbuchnummer	618437T	
3	Beteiligungsart	Verbunden	Verbunden/assoziiert/sonstige
4	Stamm-/Grundkapital	35 000,00	z.B Euro 70 000,00
5	Anteil der Gebietskörperschaft in %	100,000	z.B 100%
6	Buchwert der Beteiligung	35 000,00	
7	Geschäftsjahr		tt.mm.jj - tt.mm.jj
8	Eigenkapital/geschätztes Nettovermögen (t-1)	0,00	= Bewertungsansatz lt. VRV
9	Eigenkapital/geschätztes Nettovermögen (t)	35 000,00	
10	Bilanzsumme	0,00	Aus Jahresabschlüssen eindeutig ablesbar
11	Finanzverbindlichkeiten	0,00	

Position	Attribut / Kennzahl	Angaben zur unmittelbaren Beteiligung	Anmerkungen zur Befüllung des Nachweises
12	Jahresüberschuss/Jahresfehlbetrag	0,00	
13	Gewinnausschüttung an die Gebietskörperschaft	0,00	
14	Klassifikation nach ESVG	1101	Sektor lt. aktueller Liste der Einheiten des öffentlichen Sektors gemäß ESVG
15	Konzernabschluss	Nein	ja/nein (ev. Link auf Homepage)

## **Anlage 6k - Nachweis über Beteiligungen mit mittelbarer Kontrolle der Gebietskörperschaft aufgrund einer durchgerechneten Beteiligungshöhe von mehr als 50%**

**Anlage 6I Nachweis über verwaltete Einrichtungen**

<b>Anstalten/ Stiftungen/Fonds Bezeichnung/Name</b>	<b>Guthaben bei Kreditinstituten per 31.12.2023</b>	<b>Forderungen aus Darlehen per 31.12.2023</b>	<b>Verbindlichkeiten gegenüber Kreditinstituten per 31.12.2023</b>	<b>Geschätztes Nettovermögen per 31.12.2022</b>	<b>Geschätztes Nettovermögen per 31.12.2023</b>	<b>Landes-/ Gemeindebeitrag</b>
<b>Summe</b>						



**Nachweis über aktive Finanzinstrumente**

Kategorie	Buchwert Stand 31.12.2023	Wechselkurs- differenzen	Durchschn. Nominal- verzinsung in %	durchschnittliche Rendite in %	durchschnittliche RLZ in Jahren
<b>zur Veräußerung verfügbar</b>					
in heimischer Währung	39 229 571,99		0,00	2,02	2
<b>Summe</b>	<b>39 229 571,99</b>	<b>0,00</b>			

**Anlage 6n - Einzelnachweis über aktive Finanzinstrumente**

Wertpapier- bezeichnung	Whrg.	Stand bei Anschaffung in Euro	Buchwert 31.12.2022 in Euro	Zugang in Euro	Abgang in Euro	Buchwert 31.12.2023 in Euro	Wechsel- kurs bei Anschaffung	Wechsel- kurs 31.12.2022	Wechsel- kurs 31.12.2023	Buchwert bei Anschaffung in Fremdwährung	Buchwert 31.12.2022 in Fremdwährung	Stand 31.12.2023 in Fremdwährung
<b>zur Veräußerung verfügbar</b>												
Amundi Austria GmbH - Investmentfond R 50	EUR	42 130 444,01	36 830 730,88	2 398 841,11	0,00	39 229 571,99						
<b>Zwischensumme</b>		<b>42 130 444,01</b>	<b>36 830 730,88</b>	<b>2 398 841,11</b>	<b>0,00</b>	<b>39 229 571,99</b>						
<b>Summe</b>		<b>42 130 444,01</b>	<b>36 830 730,88</b>	<b>2 398 841,11</b>	<b>0,00</b>	<b>39 229 571,99</b>						

**Anlage 6o - Nachweis über derivative Finanzinstrumente ohne Grundgeschäft**

Art des Geschäftes (z.B. Währungs-/Zinstauschvertrag)	Nominalvolumen	Laufzeit	Beizulegender Zeitwert derivativer Finanzinstrumente ohne Grundgeschäft	
			31.12.2022	31.12.2023
<b>Summe</b>				

## Anlage 6p - Einzelnachweis über Risiken von Finanzinstrumenten

Wertpapierbezeichnung	Whrg.	Stand in Fremdwährung bzw. EUR 31.12.2023	Wechselkurs bei Zugang	Wechselkurs 31.12.2023	Fremdwährungsumrechnungsrücklage 2023 in Euro	Verzinsung fix/variabel	Effektivzins 31.12.2023	Zinsanpassungstermin	Bonitätskriterien 31.12.2023	Nominale in EUR 31.12.2023	Ausfallrisiko (Value at Risk 95 % 1Y) in EUR 31.12.2023
<b>Zur Veräußerung verfügbare Finanzinstrumente</b>											
Amundi Austria GmbH - Investmentfond R 50	EUR	39 229 571,99	n.a.	n.a.	n.a.	n.a.	n.a.	n.a.	n.a.	n.a.	129 515,35

**Anlage 6q - Rückstellungsspiegel**

Rechnungsabschluss

<b>Rückstellungen</b>	<b>Stand 31.12.2022</b>	<b>Dotierung (+) 2023</b>	<b>Verbrauch (-) 2023</b>	<b>Auflösung (-) inkl. Verbrauch 2023</b>	<b>Stand 31.12.2023</b>
<b>Kurzfristige Rückstellungen</b>	<b>4 279 304,44</b>	<b>659 121,70</b>	<b>0,00</b>	<b>146 362,79</b>	<b>4 792 063,35</b>
Rückstellungen für Prozesskosten	600 000,00	0,00	0,00	0,00	600 000,00
Rückstellungen für ausstehende Rechnungen	0,00	0,00	0,00	0,00	0,00
Rückstellungen für nicht konsumierte Urlaube und Gleitzeit	3 679 304,44	659 121,70	0,00	146 362,79	4 192 063,35
Sonstige kurzfristige Rückstellungen	0,00	0,00	0,00	0,00	0,00
<b>Langfristige Rückstellungen</b>	<b>389 348 859,00</b>	<b>1 179 168,13</b>	<b>0,00</b>	<b>10 262 597,75</b>	<b>380 265 429,38</b>
Rückstellungen für Abfertigungen	8 457 530,19	489 468,27	0,00	855 214,03	8 091 784,43
Rückstellungen für Jubiläumswendungen	7 844 433,80	689 699,86	0,00	174 511,72	8 359 621,94
Rückstellungen für Haftungen	182 500,00	0,00	0,00	0,00	182 500,00
Rückstellungen für Sanierungen von Altlasten	0,00	0,00	0,00	0,00	0,00
Rückstellungen für Pensionen	372 864 395,01	0,00	0,00	9 232 872,00	363 631 523,01
Sonstige langfristige Rückstellungen	0,00	0,00	0,00	0,00	0,00
<b>Summe</b>	<b>393 628 163,44</b>	<b>1 838 289,83</b>	<b>0,00</b>	<b>10 408 960,54</b>	<b>385 057 492,73</b>

**Anlage 6r - Haftungsnachweis**

Rechnungsabschluss

<b>Teil A - Haftungspositionen relevant iSd Art. 15a Vereinbarung HOG</b>						
<b>Bezeichnung der/des Haftungsnehmerin/s oder einer Gruppe gleichartiger Haftungen</b>	<b>Haftungsrahmen</b>	<b>Stand 31.12.2022</b>	<b>Zugänge (+) 2023</b>	<b>Abgänge (-) 2023</b>	<b>Stand 31.12.2023</b>	<b>davon Umklassifizierungen 2023</b>
<b>Untergruppe 1 - Haftungen f. Kredit- und Finanzinstitute</b>						
Verein Villacher Kirchtag	21 801,85	21 801,85	0,00	0,00	21 801,85	0,00
Smart City Villach Horizon2020 Projekt STEVE	182 500,00	182 500,00	0,00	0,00	182 500,00	0,00
Stadtmarketing Villach GmbH	251 000,00	71 430,00	0,00	35 714,00	35 716,00	0,00
Wasservers.verb. Faaker-See-Gebiet BA15.1	221 541,60	72 352,62	0,00	8 425,22	63 927,40	0,00
Wasservers.verb. Faaker-See-Gebiet BA18	92 309,00	47 434,27	0,00	2 293,04	45 141,23	0,00
Wasservers.verb. Faaker-See-Gebiet BA19	184 618,00	106 248,08	0,00	5 478,64	100 769,44	0,00
Wasservers.verb. Faaker-See-Gebiet BA23	147 880,00	112 101,10	0,00	4 013,12	108 087,98	0,00
Wasservers.verb. Faaker-See-Gebiet BA20	405 790,00	353 048,83	0,00	10 876,53	342 172,30	0,00
Wasservers.verb. Faaker-See-Gebiet BA22	334 980,00	306 988,42	0,00	6 323,40	300 665,02	0,00
Abwasserverband Faaker See BA01	1 440 956,96	5 735,21	0,00	2 276,95	3 458,26	0,00
Abwasserverband Faaker See BA02	2 867 343,01	130 220,81	0,00	23 148,20	107 072,61	0,00
Abwasserverband Faaker See BA03	945 909,61	198 449,58	0,00	22 483,16	175 966,42	0,00
Abwasserverband Faaker See BA04	429 344,43	24 615,88	0,00	2 030,22	22 585,66	0,00
Abwasserverband Faaker See BA06	3 295 131,65	173 538,43	0,00	16 585,54	156 952,89	0,00
Abwasserverband Faaker See BA15	1 707 811,60	99 018,81	0,00	99 018,81	0,00	0,00
Abwasserverband Faaker See BA16	1 526 129,52	257 347,74	0,00	98 884,02	158 463,72	0,00
Abwasserverband Faaker See BA14	2 922 901,39	959 130,86	0,00	188 875,86	770 255,00	0,00
Abwasserverband Faaker See BA20.1	770 000,00	189 292,38	0,00	24 021,41	165 270,97	0,00
Abwasserverband Faaker See BA20.2	1 000 000,00	417 386,89	0,00	32 890,76	384 496,13	0,00
Abwasserverband Faaker See BA24	500 000,00	319 114,31	0,00	15 045,37	304 068,94	0,00
Abwasserverband Faaker See BA25.1	135 000,00	94 931,29	0,00	3 338,79	91 592,50	0,00
Abwasserverband Faaker See BA25.2	256 500,00	187 750,21	0,00	6 603,28	181 146,93	0,00
Abwasserverband Faaker See BA26.1	297 000,00	228 421,04	0,00	6 563,40	221 857,64	0,00
Abwasserverband Faaker See BA26.2	650 000,00	534 300,39	0,00	15 352,38	518 948,01	0,00
Abwasserverband Faaker See BA27.1	550 000,00	421 160,84	0,00	13 338,95	407 821,89	0,00
Wasserverband Ossiacher See BA001	617 753,32	15 160,06	0,00	7 542,24	7 617,82	0,00
Wasserverband Ossiacher See BA002	1 372 252,71	51 721,87	0,00	12 737,64	38 984,23	0,00
Wasserverband Ossiacher See BA003	856 035,77	14 302,34	0,00	2 860,47	11 441,87	0,00
Wasserverband Ossiacher See BA004	1 112 786,86	310 364,74	0,00	22 471,56	287 893,18	0,00
Wasserverband Ossiacher See BA005	1 076 754,50	169 545,14	0,00	10 530,92	159 014,22	0,00
Wasserverband Ossiacher See BA009	1 510 602,97	299 324,24	0,00	52 266,98	247 057,26	0,00
Wasserverband Ossiacher See BA013	384 098,31	33 764,78	0,00	16 569,22	17 195,56	0,00
Wasserverband Ossiacher See Kontokorrentkredit	739 750,00	739 750,00	0,00	0,00	739 750,00	0,00
Wasserverband Ossiacher See BA103	3 025 874,51	270 598,15	0,00	43 982,53	226 615,62	0,00
Wasserverband Ossiacher See BA104	2 770 028,34	250 311,67	0,00	26 715,67	223 596,00	0,00
Wasserverband Ossiacher See BA105	500 915,53	100 752,86	0,00	7 006,93	93 745,93	0,00

Bezeichnung der/des Haftungsnehmerin/s oder einer Gruppe gleichartiger Haftungen	Haftungsrahmen	Stand 31.12.2022	Zugänge (+) 2023	Abgänge (-) 2023	Stand 31.12.2023	davon Umklassifizierungen 2023
<b>Untergruppe 1 - Haftungen f. Kredit- und Finanzinstitute</b>						
Wasserverband Ossiacher See BA106	1 421 139,07	128 901,43	0,00	9 333,08	119 568,35	0,00
Wasserverband Ossiacher See BA107	632 334,91	65 275,31	0,00	4 205,03	61 070,28	0,00
Wasserverband Ossiacher See BA109	745 532,44	62 696,06	0,00	6 691,62	56 004,44	0,00
Wasserverband Ossiacher See BA110	547 066,56	21 530,66	0,00	2 297,99	19 232,67	0,00
Wasserverband Ossiacher See BA112	635 502,13	56 156,37	0,00	27 555,71	28 600,66	0,00
VIV GmbH & CoKG Grundstücksankäufe	3 300 000,00	118 417,33	0,00	118 417,33	0,00	0,00
VIV GmbH & CoKG Umbau Krematorium	1 750 000,00	325 060,83	0,00	136 157,88	188 902,95	0,00
VIV GmbH & CoKG Hypo Tirol div. Bauprojekte	6 900 000,00	496 987,89	0,00	496 987,89	0,00	0,00
VIV GmbH & CoKG BA-CA Kiga Völk./FF-Kultur Drob	3 500 000,00	648 140,00	0,00	259 260,00	388 880,00	0,00
Draupassagen Garagen GmbH	2 250 000,00	1 876 186,00	0,00	95 700,00	1 780 486,00	0,00
Draupassagen Garagen GmbH	165 000,00	90 078,33	0,00	13 722,38	76 355,95	0,00
Draupassagen Garagen GmbH	15 051,35	8 937,15	0,00	1 287,17	7 649,98	0,00
BKG Bestattung Kärnten GmbH	3 500 000,00	1 563 846,42	0,00	156 592,11	1 407 254,31	0,00
Congress Center Villach GmbH	440 000,00	241 197,56	0,00	25 990,10	215 207,46	0,00
Kärnten Therme GmbH	2 000 000,00	2 000 000,00	0,00	0,00	2 000 000,00	0,00
Kärnten Therme GmbH	7 000 000,00	6 000 000,00	0,00	1 300 000,00	4 700 000,00	0,00
Abwasserverband Faaker See BA 27.2	650 000,00	464 995,53	0,00	14 910,32	450 085,21	0,00
Villacher Saubermacher GmbH & Co. KG	3 000 000,00	2 700 000,00	0,00	300 000,00	2 400 000,00	0,00
Abwasserverband Faaker See BA 28.1	500 000,00	500 000,00	0,00	0,00	500 000,00	0,00
Abwasserverband Faaker See BA 28.2	600 000,00	600 000,00	0,00	0,00	600 000,00	0,00
Campingbad Ossiacher See GmbH	2 610 000,00	2 610 000,00	0,00	174 000,00	2 436 000,00	0,00
Campingbad Ossiacher See GmbH	3 420 000,00	0,00	3 420 000,00	0,00	3 420 000,00	0,00
Wasservers.verb. Faaker-See-Gebiet BA26	443 160,00	0,00	443 160,00	0,00	443 160,00	0,00
VSDG Villacher Dachstrom GmbH	1 813 000,00	0,00	1 813 000,00	0,00	1 813 000,00	0,00
<b>Zwischensumme - Untergruppe 1</b>	<b>82 941 087,90</b>	<b>28 348 322,56</b>	<b>5 676 160,00</b>	<b>3 989 373,82</b>	<b>30 035 108,74</b>	<b>0,00</b>
<b>Untergruppe 2 - Grundbücherlich besicherte Haftungen von Wohnbau-Darlehen</b>						
<b>Zwischensumme - Untergruppe 2</b>	<b>0,00</b>	<b>0,00</b>	<b>0,00</b>	<b>0,00</b>	<b>0,00</b>	<b>0,00</b>
<b>Untergruppe 3 - Sonstige Wirtschaftshaftungen</b>						
<b>Zwischensumme - Untergruppe 3</b>	<b>0,00</b>	<b>0,00</b>	<b>0,00</b>	<b>0,00</b>	<b>0,00</b>	<b>0,00</b>
<b>Summe A</b>	<b>82 941 087,90</b>	<b>28 348 322,56</b>	<b>5 676 160,00</b>	<b>3 989 373,82</b>	<b>30 035 108,74</b>	<b>0,00</b>
<b>Gesamtsumme</b>	<b>82 941 087,90</b>	<b>28 348 322,56</b>	<b>5 676 160,00</b>	<b>3 989 373,82</b>	<b>30 035 108,74</b>	<b>0,00</b>
<b>Haftungsobergrenze</b>					<b>100 400 666,51</b>	davon Passivüberschreitungen
<b>Ausnützung in % zur Haftungsobergrenze</b>					<b>29,92 %</b>	<b>0,00</b>

**Anlage 6s - Anzahl der Ruhe- und Versorgungsgenusempfänger und pensionsbezogene Aufwendungen**

Jahr	Aufwendungen für Pensionsleistungen der Gebietskörperschaft	Anzahl der Ruhegenusempfänger		Anzahl der Versorgungsgenusempfänger		Aufwendungen für Pensionsleistungen Zusammenfassung nach § 1 Abs. 2	Anzahl der Ruhe- und Versorgungsgenusempfänger Zusammenfassung gem. § 1 Abs. 2
		Gesamt	davon Landeslehrer	Gesamt	davon Landeslehrer		
2024	19 520 827,00	294	0	0	0	0,00	0
2025	19 876 081,00	299	0	0	0	0,00	0
2026	20 340 190,00	307	0	0	0	0,00	0
2027	20 863 571,00	316	0	0	0	0,00	0
2028	21 248 588,00	321	0	0	0	0,00	0
2029	21 256 427,00	316	0	0	0	0,00	0
2030	21 234 016,00	312	0	0	0	0,00	0
2031	21 507 516,00	314	0	0	0	0,00	0
2032	21 455 080,00	309	0	0	0	0,00	0
2033	21 120 239,00	298	0	0	0	0,00	0
2034	20 676 261,00	286	0	0	0	0,00	0
2035	20 101 327,00	272	0	0	0	0,00	0
2036	19 492 346,00	258	0	0	0	0,00	0
2037	18 858 191,00	244	0	0	0	0,00	0
2038	18 192 354,00	231	0	0	0	0,00	0
2039	17 496 950,00	217	0	0	0	0,00	0
2040	16 768 240,00	204	0	0	0	0,00	0
2041	16 025 702,00	191	0	0	0	0,00	0
2042	15 264 623,00	179	0	0	0	0,00	0
2043	14 482 117,00	167	0	0	0	0,00	0
2044	13 677 748,00	155	0	0	0	0,00	0
2045	12 857 625,00	143	0	0	0	0,00	0
2046	12 034 564,00	132	0	0	0	0,00	0
2047	11 191 393,00	121	0	0	0	0,00	0
2048	10 343 043,00	110	0	0	0	0,00	0
2049	9 508 538,00	99	0	0	0	0,00	0
2050	8 674 692,00	89	0	0	0	0,00	0
2051	7 859 605,00	79	0	0	0	0,00	0
2052	7 060 841,00	70	0	0	0	0,00	0
2053	6 294 441,00	61	0	0	0	0,00	0
<b>Summe Aufwendungen für 30 Jahre</b>	<b>485 283 136,00</b>					<b>0,00</b>	



**Anlage 6t - Einzelnachweis über die nicht voranschlagswirksame Gebarung gem. § 12**

Rechnungsabschluss

Konto	Kontenbezeichnung	Stand 31.12.2022	Umsatz Soll	Umsatz Haben	Stand 31.12.2023
<b>Veränderungen der nicht voranschlagswirksamen Forderungen</b>					
270000	Finanzamt Vorsteuerbeträge (nicht voranschlagswirk)	-6 145,42	0,00	0,00	-6 145,42
270300	Vorsteuer Lohn	9 000,00	0,00	0,00	9 000,00
272000	Kautionen (nicht voranschlagswirksame Gebarung)	12 000,00	0,00	0,00	12 000,00
272100	Kautionen Bambergergasse 6	0,00	161,00	0,00	-161,00
279000	Sonstige für Dritte geleistete Vorschüsse (nicht v	-2 257,56	0,00	5 310,80	3 053,24
279200	VPA - Kantine	17 923,04	0,00	0,00	17 923,04
279400	Business-Card - VISA	-1 045,39	1 047,90	0,00	-2 093,29
279401		14 815,33	0,00	12 756,73	27 572,06
279402	Online-VISA	0,00	2,16	0,00	-2,16
279420	Business-Card - ÖBB	5 471,13	-2 061,20	11 711,64	19 243,97
279430		-6 154,09	-5 601,92	0,00	-552,17
279440	Business-Card-ÖBB Rail & Drive Vorschüsse (nicht	1 798,69	-320,02	1 654,20	3 772,91
279500	Handkassen	10 091,40	0,00	442,00	10 533,40
279770	Vorschüsse auf Rechnungen	-25 443,43	0,00	0,00	-25 443,43
<b>Summe</b>		<b>30 053,70</b>	<b>-6 772,08</b>	<b>31 875,37</b>	<b>68 701,15</b>
<b>Veränderungen der nicht voranschlagswirksamen Verbindlichkeiten</b>					
360000	Umsatzsteuer (nicht voranschlagswirksame Gebarung)	-0,65	0,00	0,00	-0,65
360800	Sonstige Steuern - Einkommensteuer gem. Ö 99	0,01	0,00	11 391,69	11 391,70
360900	Finanzamt Verrechnungskonto	-4 276 323,39	0,00	-107 901,12	-4 384 224,51
361300	Vergütung Verdienstentgang	1 134,48	546 832,79	0,00	-545 698,31
361400	Bundesgebühren	132 646,16	-934,67	-9 658,80	123 922,03
361410	Tierseuchenfondsbeiträge	-0,01	0,00	0,01	0,00
361420	Nächtigungstaxen	80 782,04	15 888,03	47 307,19	112 201,20
361430	Tourismusabgabe	3 552,31	-2 465,89	-1 198,19	4 820,01
361500	Gebühren für Bestandsverträge	0,00	0,00	318,25	318,25
362010	Beiträge zur Gebietskrankenkasse	1 119 721,23	-1 394,62	63 566,30	1 184 682,15
362020	Wohnbauförderungsbeiträge	61 160,58	0,00	3 441,02	64 601,60
362030	Lohnsteuer	1 052 310,38	0,00	-19 451,30	1 032 859,08
362040	Gewerkschaftsbeiträge	23 211,01	0,00	1 642,52	24 853,53
362050	Betriebsrätefondsbeiträge	1 400,00	0,00	24,50	1 424,50
362070	Verwahrgelder, Drittverbote und Bezugspfändungen	1 427,84	0,00	21 995,02	23 422,86
362090	Beiträge Versicherungen	-49 346,56	-52 580,32	-3 233,76	0,00
362140	Kommunalsteuer	14 892,22	0,00	-1 765,49	13 126,73
362160	SV-Beiträge Urlaubersatzleistung	937,77	0,00	109,00	1 046,77
362170	Bardispositionen bei Geldinstituten	532 867,13	-96 100,67	-123 179,52	505 788,28
363100	Haftrücklässe	251 122,46	3 400,00	64 391,72	312 114,18
363200	Verwahrgelder (Fremde Gelder)	33 936,03	8 798,53	25 680,32	50 817,82

Konto	Kontenbezeichnung	Stand	Umsatz	Umsatz	Stand
		31.12.2022	Soll	Haben	31.12.2023
363201	Verwahrgelder Freiwillige Feuerwehren	-5 452,30	0,00	12 004,40	6 552,10
363210	Einbehaltungen und Überzahlungen von Dritten	30 000,00	0,00	0,00	30 000,00
369100	Verrechnungskonto Bankabstimmung	1 939,75	0,00	1 064,29	3 004,04
369101	Sonstige Erläge (nicht voranschlagswirksame)	72 787,99	0,00	0,00	72 787,99
369210	Kelag Gas	7 813,33	0,00	7 476,72	15 290,05
369220	Kelag Fernwärme	0,00	1,00	1,00	0,00
369300	Fundamt	3 945,00	0,00	1 051,62	4 996,62
369319	Kommunale Impfkampagne COVID 19	594 677,00	0,00	-594 677,00	0,00
369400	Jagdpachtschilling	25 551,18	0,00	-509,75	25 041,43
369420	Fischerkarten	4 823,68	0,00	-8 941,00	-4 117,32
369430	Beförderungsbeschaugebühr	0,00	0,00	220,00	220,00
369440	Museum	0,00	19,90	159,80	139,90
369530	3WG - Miete 0 Prozent 3WG - Miete 0 Prozent	929,96	915,54	0,00	14,42
369531	3WG - Miete 10 Prozent 3WG - Miete 10 Prozent	37 241,45	-4 706,52	175 619,16	217 567,13
369532	3WG - Miete 20 Prozent 3WG - Miete 20 Prozent	12 538,91	15 640,63	55 346,49	52 244,77
369535	3WG - Darlehen SDI 3WG - Darlehen SDI	-2 603 196,27	-2 122 116,05	0,00	-481 080,22
369536	3WG - Sonstiges 3WG - Sonstiges	7 111,86	-147,96	37 480,91	44 740,73
369537	3WG - Lohn 3WG - Lohn	-11 281,86	-1 268,06	0,00	-10 013,80
369601	VIV GmbH VIV GmbH	17 728,18	0,00	695,34	18 423,52
369604	Sonstige Erläge (nicht voranschlagswirksame)	-4 783,33	0,00	0,00	-4 783,33
369605	Sonstige Erläge (nicht voranschlagswirksame)	-21 160,99	-1 150,97	0,00	-20 010,02
369700	Jugendamt	60 975,14	0,00	1 241,76	62 216,90
369701	Patenschaftsgelder	1 069,67	0,00	465,00	1 534,67
369702	Jugendamt - Ferienaktionen	40,00	0,00	0,00	40,00
369801	Wiener Städtische	-17 643,29	3 034,57	0,00	-20 677,86
369802	Kärntner Landesversicherung	-151,71	-151,71	0,00	0,00
369803	Generali	-8 606,49	-5 672,36	0,00	-2 934,13
369804	KFZ-Steuer	-1 939,98	-40,00	-56,08	-1 956,06
369805	Versicherungen / KFZ - Steuer Verrechnungskonto	-112 695,47	0,00	0,00	-112 695,47
369810	Villach Gutscheine Villach Gutscheine	-4 635,00	0,00	-117 030,00	-121 665,00
369812	Sonstige Erläge (nicht voranschlagswirksame)	-1 179 444,17	244 124,08	12 000,27	-1 411 567,98
369813	Verein Stadthalle Villach Stadthalle - Um-/Neubau	-383 594,08	2 459 114,12	885 554,94	-1 957 153,26
369820	Schuldendienst Schuldendienst	2 125 176,71	34 908,40	637 651,32	2 727 919,63
369821	Leasing Leasing	-2 843,97	0,00	0,00	-2 843,97
369823	Zi u Ti aus gegeben. Darlehen + KPC Zuschüsse	17 500,00	0,00	-17 500,00	0,00
369850	Laufende Unterstützungen zum Lebensunterhalt	-850 634,05	62 514,31	1 872,89	-911 275,47
369851	Rückforderung K-MS Rückforderung K-MS	6 083,30	-3 368,33	-2 364,46	7 087,17
369852	Einmalige Unterstützungen zum Lebensunterhalt	-7 813,86	2 812,25	5 024,01	-5 602,10
369853	Sonderleistungen Familienhärte Ausgleichsfonds	-163 907,14	-163 800,00	0,00	-107,14
369854	Krankenhilfe (außerhalb von Anstalten)	-82 829,93	-38 801,64	-36 508,14	-80 536,43
369855	Hilfe zur Erziehung und Erwerbsbefähigung	-5 194 375,02	4 327 962,49	74 414,66	-9 447 922,85
369857	Verpflegskosten in Kranken- sowie in Kur- u.	-0,02	-0,02	0,00	0,00
369860	Sozialhilfeunterstützungen	1 397 576,51	-491,95	1 632,27	1 399 700,73

Konto	Kontenbezeichnung	Stand	Umsatz	Umsatz	Stand
		31.12.2022	Soll	Haben	31.12.2023
369862	Refundierung \$65 KKJKG	3 141 210,60	82 997,05	4 253 547,87	7 311 761,42
369870	Parkgarage - KFZ - Stellplätze Parkgarage - KFZ -	-35 426,59	-35 426,59	0,00	0,00
369871	Villacher Verein für Jugendverkehrserziehung	0,00	0,00	4 052,00	4 052,00
369872	Villacher Verein für Jugendverkehrserziehung	18 960,91	0,00	-18 960,91	0,00
369875	BR-Fonds - Belohnungen	0,00	0,00	2 907,12	2 907,12
369876	BR-Fond - Projekte	0,00	0,00	16 000,00	16 000,00
369877	BR-Fonds - Handelswaren	0,00	0,00	5 849,38	5 849,38
369880	Abfallwirtschaftsverband Villach	459,00	0,00	-459,00	0,00
369890	Bäder (UA 8390)	30 102,69	57 016,61	-30 102,69	-57 016,61
369891	Gaswerk	-1 168 693,48	0,00	0,00	-1 168 693,48
369892	Wasserwerk (UA 8100) Wasserwerk (UA 8100)	-889 156,30	9 265,00	-111 384,50	-1 009 805,80
369893	Wasserbezugsgebühr Wasserbezugsgebühr	370 737,37	-909 636,59	0,00	1 280 373,96
369894	Stadtkino (UA 8800) Stadtkino (UA 8800)	-98 569,72	47 632,03	0,00	-146 201,75
369895	Plakatierung (UA 8820) Plakatierung (UA 8820)	-179 285,55	-179 285,55	0,00	0,00
369896	Bestattung (UA 8880) Bestattung (UA 8880)	78 660,79	85 694,85	-78 660,79	-85 694,85
369897	Tankstelle (UA 8997) Tankstelle (UA 8997)	-51 493,23	82 258,65	0,00	-133 751,88
369899	Ukraine - Hauptfeuerwache Villach	7 666,82	0,00	0,00	7 666,82
369900	Sonstige Verwahrnisse	15 192,61	0,00	0,00	15 192,61
369901	Bankkomat überjährig Schwebeposten	-515 499,36	-501,80	0,00	-514 997,56
369902	Bäder - Darlehen SDI Bäder - Darlehen SDI	-2 529,30	-2 529,30	0,00	0,00
371000	Umsatzsteuer Verrechnungskonto - Zahllast (nicht v	-500 450,47	729 685,58	64 976,84	-1 165 159,21
<b>Summe</b>		<b>-7 024 161,48</b>	<b>5 197 944,84</b>	<b>5 214 635,10</b>	<b>-7 007 471,22</b>

**Beilage zum Rechnungsabschluss 2023 gemäß "Kärntner Gemeindehaftungs-Verordnung":**

(LGBl. Nr. 74/2018 Kundmachung 07.12.2018)

Gemeinde:		Villach		Einnahmen Abschnitt 92 VVJ:		€ 133.867.555,34												
JKZ:	Nr.:	Bezeichnung:	Ref.nr.	75% der Einnahmen Abschnitt 92 VVJ:	Laufzeit von JJJJ:	Laufzeit bis JJJJ:	GR-Beschluss vom TT.MM.JJJJ:	Aufsichtsbh. Genehmigungsanzahl:	Aufsichtsbh. Gen. vom TT.MM.JJJJ:	Genehmigte Haftungshöhe:	Ausnutzungsstand Jahresbeginn:	Veränderung	Ausnutzungsstand Jahresende	Risikogruppe: (1-4)	Übernahme vor/nach 02.08.2012:	welche Risikoversorge (z.B. Rücklage)		
20202	1	Verein Villacher Kirchtag					17.05.1962			€ 21.801,85	€ 21.801,85	€ -	€ 21.801,85	4	vor			
20202	2	Smart City Villach Horizon2020 Projekt STEVE			2017	2023	29.09.2017			€ 182.500,00	€ 182.500,00	€ -	€ 182.500,00	4	nach	Investmentfonds		
20202	3	Stadtmarketing Villach GmbH	064960		2016	2024	03.08.2016	03-MV147-8/2-2016	16.09.2016	€ 251.000,00	€ 71.430,00	€ 35.714,00	€ 35.716,00	2	nach	Investmentfonds		
20202	4	Wasservers.verb. Faaker-See-Gebiet BA15.1	112450		2006	2030	27.03.2006			€ 221.541,60	€ 72.352,62	€ 8.425,22	€ 63.927,40	1	vor			
20202	5	Wasservers.verb. Faaker-See-Gebiet BA18	114087		2013	2037	04.05.2012			€ 92.309,00	€ 47.434,27	€ 2.293,04	€ 45.141,23	1	vor			
20202	6	Wasservers.verb. Faaker-See-Gebiet BA19	114088		2013	2037	04.05.2012			€ 184.618,00	€ 106.248,08	€ 5.478,64	€ 100.769,44	1	vor			
20202	7	Wasservers.verb. Faaker-See-Gebiet BA23	607010		2014	2041	30.07.2014	3-ALL-1072/1-2014	10.11.2014	€ 147.880,00	€ 112.101,10	€ 4.013,12	€ 108.087,98	1	nach	Investmentfonds		
20202	8	Wasservers.verb. Faaker-See-Gebiet BA20	095133		2016	2044	03.08.2016	03-MV147-8/5-2016	06.10.2016	€ 405.790,00	€ 353.048,83	€ 10.876,53	€ 342.172,30	1	nach	Investmentfonds		
20202	9	Wasservers.verb. Faaker-See-Gebiet BA22	071023		2019	2045	26.04.2019	3-MV147-8/24-2019	28.05.2019	€ 334.980,00	€ 306.988,42	€ 6.323,40	€ 300.665,02	1	nach	Investmentfonds		
20202	10	Wasservers.verb. Faaker-See-Gebiet BA26	197818		2023	2050	28.06.2023	03-MV147-8/46-2023	20.07.2023	€ 443.160,00	€ -	€ 443.160,00	€ 443.160,00	1	nach	Investmentfonds		
20202	11	Abwasserverband Faaker See BA01	006010		1975	2025	30.06.1995			€ 1.440.956,96	€ 5.735,21	€ 2.276,95	€ 3.458,26	1	vor			
20202	12	Abwasserverband Faaker See BA02	141828		1978	2028	30.06.1995			€ 2.867.343,01	€ 130.220,81	€ 23.148,20	€ 107.072,61	1	vor			
20202	13	Abwasserverband Faaker See BA03	015703		1981	2031	19.05.1989			€ 945.909,61	€ 198.449,58	€ 22.483,16	€ 175.966,42	1	vor			
20202	14	Abwasserverband Faaker See BA04	108645		1984	2034	29.07.1998			€ 429.344,49	€ 24.615,88	€ 2.030,22	€ 22.585,66	1	vor			
20202	15	Abwasserverband Faaker See BA06	107971		1993	2032	30.06.1995			€ 3.295.131,65	€ 173.538,43	€ 16.585,54	€ 156.952,89	1	vor			
20202	16	Abwasserverband Faaker See BA15	185716		1999	2023	04.12.1998			€ 1.707.811,60	€ 99.018,81	€ 99.018,81	€ -	1	vor			
20202	17	Abwasserverband Faaker See BA16	087408		2001	2025	02.08.2000			€ 1.526.129,52	€ 257.347,74	€ 98.884,02	€ 158.463,72	1	vor			
20202	18	Abwasserverband Faaker See BA14	186748, 186755		2002	2027	04.04.2001			€ 2.922.901,39	€ 959.130,86	€ 188.875,86	€ 770.255,00	1	vor			
20202	19	Abwasserverband Faaker See BA20.1	120008		2005	2030	21.10.2003			€ 770.000,00	€ 189.292,38	€ 24.021,41	€ 165.270,97	1	vor			
20202	20	Abwasserverband Faaker See BA20.2	717487		2008	2033	16.12.2005			€ 1.000.000,00	€ 417.386,89	€ 32.890,76	€ 384.496,13	1	vor			
20202	21	Abwasserverband Faaker See BA24	043027		2013	2038	27.07.2011			€ 500.000,00	€ 319.114,31	€ 15.045,37	€ 304.068,94	1	vor			
20202	22	Abwasserverband Faaker See BA25.1	345805		2014	2039	04.04.2014	3-VL107-249/1-2014	14.04.2014	€ 135.000,00	€ 94.931,29	€ 3.338,79	€ 91.592,50	1	nach	Investmentfonds		
20202	23	Abwasserverband Faaker See BA25.2	364068		2014	2039	04.04.2014	3-VL107-249/1-2014	14.04.2014	€ 256.500,00	€ 187.750,21	€ 6.603,28	€ 181.146,93	1	nach	Investmentfonds		
20202	24	Abwasserverband Faaker See BA26.1	095176		2016	2044	03.08.2016	03-MV147-8/3-2016	19.09.2016	€ 297.000,00	€ 228.421,04	€ 5.663,40	€ 221.857,64	1	nach	Investmentfonds		
20202	25	Abwasserverband Faaker See BA26.2	095184		2016	2044	03.08.2016	03-MV147-8/3-2016	19.09.2016	€ 650.000,00	€ 534.300,39	€ 15.352,38	€ 518.948,01	1	nach	Investmentfonds		
20202	26	Abwasserverband Faaker See BA27.1	259326,248659		2019	2046	28.09.2018	03-MV147-82/3-2018	19.09.2016	€ 550.000,00	€ 421.160,84	€ 13.338,95	€ 407.821,89	1	nach	Investmentfonds		
20202	27	Abwasserverband Faaker See BA27.2	260001,248808		2019	2046	28.09.2018	03-MV147-82/3-2018	19.09.2016	€ 650.000,00	€ 464.995,53	€ 14.910,32	€ 450.085,21	1	nach	Investmentfonds		
20202	28	Abwasserverband Faaker See BA 28.1	503801		2022	2050	04.11.2022	03-MV147-8/41-2022	05.12.2022	€ 500.000,00	€ 500.000,00	€ -	€ 500.000,00	1	nach	Investmentfonds		
20202	29	Abwasserverband Faaker See BA 28.2	503918		2022	2050	04.11.2022	03-MV147-8/41-2022	05.12.2022	€ 600.000,00	€ 600.000,00	€ -	€ 600.000,00	1	nach	Investmentfonds		
20202	30	Wasserverband Ossiacher See BA001	140067		1982	2024	26.11.1982			€ 617.753,32	€ 15.160,06	€ 7.542,24	€ 7.617,82	1	vor			
20202	31	Wasserverband Ossiacher See BA002	140265		1988	2026	28.09.1988			€ 1.372.252,71	€ 51.721,87	€ 12.737,64	€ 38.984,23	1	vor			
20202	32	Wasserverband Ossiacher See BA003	141172		1985	2028	10.05.1985			€ 856.035,77	€ 14.302,34	€ 2.860,47	€ 11.441,87	1	vor			
20202	33	Wasserverband Ossiacher See BA004	140393,140403		1992	2035	29.07.1992			€ 1.112.786,86	€ 310.364,74	€ 22.471,56	€ 287.893,18	1	vor			
20202	34	Wasserverband Ossiacher See BA005	140427		1994	2037	24.06.1994			€ 1.076.754,50	€ 169.545,14	€ 10.530,92	€ 159.014,22	1	vor			
20202	35	Wasserverband Ossiacher See BA009	108293,108294		1992	2034	16.12.1992			€ 1.510.602,97	€ 299.324,24	€ 52.266,98	€ 247.057,26	1	vor			
20202	36	Wasserverband Ossiacher See BA013	958017		2005	2024	16.12.2005			€ 384.098,31	€ 33.764,78	€ 16.569,22	€ 17.195,56	1	vor			
20202	37	Wasserverband Ossiacher See Kontokorrentk.	003699		2017	2028	03.03.2017	03-MV147-8/8-2017		€ 739.750,00	€ 739.750,00	€ -	€ 739.750,00	1	nach	Investmentfonds		
20202	38	Wasserverband Ossiacher See BA103	140331		1988	2028	17.06.1988			€ 3.025.874,51	€ 270.598,15	€ 43.982,53	€ 226.615,62	1	vor			
20202	39	Wasserverband Ossiacher See BA104	140362		1989	2031	01.12.1989			€ 2.770.028,34	€ 250.311,67	€ 26.715,67	€ 223.596,00	1	vor			
20202	40	Wasserverband Ossiacher See BA105	101633		1989	2036	17.03.1989			€ 500.915,53	€ 100.752,86	€ 7.006,93	€ 93.745,93	1	vor			
20202	41	Wasserverband Ossiacher See BA106	108891		1982	2035	17.09.1982			€ 1.421.139,07	€ 128.901,43	€ 9.333,08	€ 119.568,35	1	vor			
20202	42	Wasserverband Ossiacher See BA107	108893		1999	2037	21.05.1999			€ 632.334,91	€ 65.275,31	€ 4.205,03	€ 61.070,28	1	vor			
20202	43	Wasserverband Ossiacher See BA109	108721		1987	2031	04.09.1987			€ 745.532,44	€ 62.696,06	€ 6.691,62	€ 56.004,44	1	vor			
20202	44	Wasserverband Ossiacher See BA110	108292		1990	2031	16.02.1990			€ 547.066,56	€ 21.530,66	€ 2.297,99	€ 19.232,67	1	vor			
20202	45	Wasserverband Ossiacher See BA112	957010		2005	2024	16.12.2005			€ 635.502,13	€ 56.156,37	€ 27.555,71	€ 28.600,66	1	vor			
20202	46	VIV GmbH & CoKG Grundstücksankäufe	322055		2005	2022	19.05.2005			€ 3.300.000,00	€ 118.417,33	€ 118.417,33	€ -	2	vor			
20202	47	VIV GmbH & CoKG Umbau Krematorium	796900		2005	2021	19.05.2005			€ 1.750.000,00	€ 325.000,83	€ 136.157,88	€ 188.902,95	2	vor			
20202	48	VIV GmbH & CoKG Hypo Tirol div. Bauprojekte	811006		2008	2023	05.12.2008			€ 6.900.000,00	€ 496.987,89	€ 496.987,89	€ -	2	vor			
20202	49	VIV GmbH & CoKG BA-CA Kiga Völk/FF-Kultur Drob	068312		2009	2023	11.12.2009			€ 3.500.000,00	€ 648.140,00	€ 259.260,00	€ 388.880,00	2	vor			
20202	50	Draupassagen Garagen GmbH	009544		2008	2029	30.04.2008			€ 2.250.000,00	€ 1.876.186,00	€ 95.700,00	€ 1.780.486,00	2	vor			
20202	51	Draupassagen Garagen GmbH	809425		2010	2029	17.03.2010			€ 165.000,00	€ 90.078,33	€ 13.722,38	€ 76.355,95	2	vor			
20202	52	Draupassagen Garagen GmbH	927505		2010	2029	17.03.2010			€ 15.051,35	€ 8.937,15	€ 1.287,17	€ 7.649,98	2	vor			
20202	53	BKG Bestattung Kärnten GmbH	809959		2010	2031	10.12.2010			€ 3.500.000,00	€ 1.563.846,42	€ 156.592,11	€ 1.407.254,31	2	vor			
20202	54	Congress Center Villach GmbH	622019		2014	2029	30.07.2014	A03-MK 147-273/1-2014	24.10.2014	€ 440.000,00	€ 241.197,56	€ 25.990,10	€ 215.207,46	2	nach	Investmentfonds		
20202	55	Kärnten Terme GmbH	183146, 989062		2014	2032	06.12.13, 14.4.16, 2.12.22	A03-MK 147-272/1-2014	30.01.2014	€ 2.000.000,00	€ 2.000.000,00	€ -	€ 2.000.000,00	2	nach	Investmentfonds		
20202	56	Kärnten Terme GmbH	183146, 989062		2014	2032	04.05.2012			€ 7.000.000,00	€ 6.000.000,00	€ 1.300.000,00	€ 4.700.000,00	2	vor			
20202	57	Villacher Saubermacher GmbH & Co KG - Müllverbrennungsanlage Ausbau	558205		2021	2031	30.04.2021	03-MV147-8/31-2021	20.09.2021	€ 3.000.000,00	€ 2.700.000,00	€ 300.000,00	€ 2.400.000,00	2	nach	Investmentfonds		
20202	58	Campingbad Ossiacher See GmbH	078119		2022	2037	30.09.2022	03-MV147-8/40-2021	03.11.2022	€ 2.610.000,00	€ 2.610.000,00	€ 174.000,00	€ 2.436.000,00	2	nach	Investmentfonds		
20202	59	Campingbad Ossiacher See GmbH	100607		2023	2048	28.06.2023	03-MV147-97/1-2023	29.09.2023	€ 3.420.000,00	€ -	€ 3.420.000,00	€ 3.420.000,00	2	nach	Investmentfonds		
20202	60	VSDG Villacher Dachstrom GmbH	310524		2023	2050	28.06.2023	03-MV147-8/47-2023	17.08.2023	€ 1.813.000,00	€ -	€ 1.813.000,00	€ 1.813.000,00	3	nach	Investmentfonds		
											€ 82.941.087,96	€ 28.348.322,56	€ 1.686.786,19	€ 30.035.108,74				

GKZ:	Nr:	Bezeichnung:	Ref.nr.	Laufzeit von JJJJ:	Laufzeit bis JJJJ:	GR-Beschluss vom TT.MM.JJJJ:	Aufsichtsbeh. Genehmigungszahl:	Aufsichtsbeh. Gen. vom TT.MM.JJJJ:	Genehmigte Haftungshöhe:	Ausnutzungsstand Jahresbeginn	Veränderung	Ausnutzungsstand Jahresende	Risikogruppe: (1-4)	Übernahme vor/nach 02.08.2012:	welche Risikovorsorge (zB. BZ, Rücklage)
------	-----	--------------	---------	-----------------------	-----------------------	---------------------------------	------------------------------------	---------------------------------------	-----------------------------	----------------------------------	-------------	--------------------------------	------------------------	-----------------------------------	---

**Erläuterung der einzelnen Risikogruppen:**

**Risikogruppe 1:**

Haftungen für Verbindlichkeiten von anderen Gebietskörperschaften, von Gemeindeverbänden sowie von Verbänden nach dem zehnten Abschnitt des Wasserrechtsgesetzes 1959 - WRG 1959, BGBl. Nr. 215, zuletzt geändert durch das Bundesgesetz BGBl. I Nr. 14/2011, an denen neben der Gemeinde ausschließlich andere Gebietskörperschaften beteiligt sind.

**Risikogruppe 2:**

Haftungen für Verbindlichkeiten von Rechtsträgern, die dem beherrschenden Einfluss der Gemeinde unterliegen, sei es auf Grund der Eigentumsverhältnisse, der finanziellen Beteiligung oder der für das Unternehmen geltenden sonstigen Vorschriften. Ein beherrschender Einfluss ist anzunehmen, wenn die Gemeinde unmittelbar 50% bis 100% des gezeichneten Kapitals dieser Rechtsträger besitzt oder mehr als die Hälfte der Mitglieder des Verwaltungs-, Leitungs- oder Aufsichtsorgans des anderen Rechtsträgers bestellen kann. Es genügt, wenn die Gemeinde gemeinsam mit anderen Gebietskörperschaften oder Gemeindeverbänden einen beherrschenden Einfluss ausübt.

**Risikogruppe 3:**

Haftungen für Verbindlichkeiten von Rechtsträgern mit einer direkten oder indirekten Gemeindehaftung bis zu 49,9%. Abs. 2 letzter Satz gilt sinngemäß.

**Risikogruppe 4:**

Alle anderen Haftungen, insbesondere Haftungen für private Dritte.

Zusammenfassung - Beilage Gemeindehaftungen:			
75% d. Einnahmen Abschnitt 92 VVJ:	Summe Haftungen Jahresende:	unter/ober Haftungsgrenze:	Haftungsgrenze OK / überschritten
€ 100.400.666,51	€ 30.035.108,74	-€ 70.365.557,76	OK

Risikovorsorgen für Haftungsübernahmen "nach" dem 02.08.2012:			
Risikogruppen 2-4:	Ausnutzungsstand Jahresende nach Risikogruppen:	Risikovorsorge lt. Verordnung	Summen - Risikovorsorge:
Summe RG 2:	€ 15.206.923,46	10%	€ 1.520.692,35
Summe RG 3:	€ 1.813.000,00	50%	€ 906.500,00
Summe RG 4:	€ 182.500,00	100%	€ 182.500,00
			€ 2.609.692,35

Als Risikovorsorge in der Höhe von € 2.609.692,35 ist der entsprechende Teil des Investmentfondsvermögens heranzuziehen.

## Nachweis der Investitionstätigkeit und deren Finanzierung

Rechnungsabschluss

Haushaltsjahr: 2023			Investition	Finanzierung							Ergebnis	
Vorhaben- code	Vorhabenbezeichnung	Ansatz	Anschaffungs- oder Herstellungs- kosten	Mittel aus Geldfluss aus der operativen Gebarung	Gemeinde- Bedarfs- zuweisungen	Haushalts- rücklagen	Subventionen/ sonstige Kapital- transfers	Darlehen	Finanzier- ungsleasing	Veräußerung langfristiges Vermögen und sonstiges	Finanzier- ungser- gebnis	Offene Verbindlich- keiten/ Forderungen
<b>I. Investive Einzelvorhaben</b>												
<b>I b) Investive Einzelvorhaben - Mehrjährig</b>												
1000004	EDV - Amtsausstattung	0160	389.230,80	0,00	0,00	0,00	0,00	389.230,80	0,00	0,00	0,00	
		2110	0,00	0,00	0,00	0,00	0,00	0,00	0,00	0,00	0,00	
		Summe (SU)	389.230,80	0,00	0,00	0,00	0,00	389.230,80	0,00	0,00	0,00	0,00
1000005	EDV - Aktivierungsfähige Rechte	0160	240.872,87	0,00	0,00	0,00	0,00	238.976,87	0,00	0,00	-1.896,00	
		0320	-1.896,00	0,00	0,00	0,00	0,00	0,00	0,00	0,00	1.896,00	
		Summe (SU)	238.976,87	0,00	0,00	0,00	0,00	238.976,87	0,00	0,00	0,00	0,00
1000018	Feuerwehrzentrum - Gebäude	1630	200.288,18	0,00	0,00	0,00	0,00	200.288,18	0,00	0,00	0,00	
		Summe (SU)	200.288,18	0,00	0,00	0,00	0,00	200.288,18	0,00	0,00	0,00	0,00
1000019	Fahrzeuge - Freiwillige Feuerwehren	1630	0,00	0,00	0,00	0,00	0,00	0,00	0,00	0,00	0,00	
		Summe (SU)	0,00	0,00	0,00	0,00	0,00	0,00	0,00	0,00	0,00	0,00
1000027	VS 1 Khevenhüller - Generalsanierung VE 390	0290	11.486,83	0,00	0,00	0,00	0,00	11.486,83	0,00	0,00	0,00	
		1630	0,00	0,00	0,00	0,00	0,00	0,00	0,00	0,00	0,00	
		2110	0,00	0,00	0,00	0,00	0,00	0,00	0,00	0,00	0,00	
		Summe (SU)	11.486,83	0,00	0,00	0,00	0,00	11.486,83	0,00	0,00	0,00	0,00
1000038	VS 7 Landskron - Generalsanierung VE 397	1630	0,00	0,00	0,00	0,00	0,00	0,00	0,00	0,00	0,00	
		2110	7.491,43	0,00	0,00	-1.078.519,57	1.086.011,00	0,00	0,00	0,00	0,00	
		Summe (SU)	7.491,43	0,00	0,00	-1.078.519,57	1.086.011,00	0,00	0,00	0,00	0,00	0,00
1000041	VS 9 Fellach - Generalsanierung - VE 401	2110	0,00	0,00	0,00	0,00	0,00	0,00	0,00	0,00	0,00	
		Summe (SU)	0,00	0,00	0,00	0,00	0,00	0,00	0,00	0,00	0,00	0,00

In der Spalte Haushaltsrücklagen wird der Saldo zwischen Entnahmen und Zuführungen dargestellt

Haushaltsjahr: 2023			Investition	Finanzierung							Ergebnis	
Vorhaben- code	Vorhabenbezeichnung	Ansatz	Anschaffungs- oder Herstellungs- kosten	Mittel aus Geldfluss aus der operativen Gebarung	Gemeinde- Bedarfs- zuweisungen	Haushalts- rücklagen	Subventionen/ sonstige Kapital- transfers	Darlehen	Finanzier- ungsleasing	Veräußerung langfristiges Vermögen und sonstiges	Finanzier- ungser- gebnis	Offene Verbindlich- keiten/ Forderungen
1000046	MS 1 Auen - VE 440	2110	0,00	0,00	0,00	0,00	0,00	0,00	0,00	0,00	0,00	
		2120	66.216,50	0,00	0,00	0,00	0,00	66.216,50	0,00	0,00	0,00	
		Summe (SU)	66.216,50	0,00	0,00	0,00	0,00	66.216,50	0,00	0,00	0,00	0,00
1000049	KG St. Magdalen - Generalsanierung VE- 585	2400	0,00	0,00	0,00	-83.359,00	83.359,00	0,00	0,00	0,00	0,00	
		Summe (SU)	0,00	0,00	0,00	-83.359,00	83.359,00	0,00	0,00	0,00	0,00	0,00
1000051	KG Friedenspark - Generalsanierung	2400	0,00	0,00	0,00	0,00	0,00	0,00	0,00	0,00	0,00	
		Summe (SU)	0,00	0,00	0,00	0,00	0,00	0,00	0,00	0,00	0,00	0,00
1000052	KG Pestalozzi - Generalsanierung - VE 545	2400	0,00	0,00	0,00	0,00	0,00	0,00	0,00	0,00	0,00	
		Summe (SU)	0,00	0,00	0,00	0,00	0,00	0,00	0,00	0,00	0,00	0,00
1000055	KG Maria Gail - Gebäude - VE 615	2400	-9.066,95	0,00	0,00	-9.066,95	0,00	0,00	0,00	0,00	0,00	
		Summe (SU)	-9.066,95	0,00	0,00	-9.066,95	0,00	0,00	0,00	0,00	0,00	0,00
1000063	Sportplatz Maria Gail	2620	0,00	0,00	0,00	0,00	0,00	0,00	0,00	0,00	0,00	
		Summe (SU)	0,00	0,00	0,00	0,00	0,00	0,00	0,00	0,00	0,00	0,00
1000075	Museum - Gebäude - VE 548	0000	0,00	0,00	0,00	0,00	0,00	0,00	0,00	0,00	0,00	
		2850	0,00	0,00	0,00	0,00	0,00	0,00	0,00	0,00	0,00	
		Summe (SU)	0,00	0,00	0,00	0,00	0,00	0,00	0,00	0,00	0,00	0,00
1000081	Grundbesitz - öffentliches Gut	6120	39.266,01	0,00	0,00	39.266,01	0,00	0,00	0,00	0,00	0,00	
		Summe (SU)	39.266,01	0,00	0,00	39.266,01	0,00	0,00	0,00	0,00	0,00	0,00
1000082	Straßen-Bau und -Beleuchtung -	6120	1.634.640,24	0,00	0,00	0,00	609.000,00	1.279.070,78	0,00	0,00	253.430,54	
		6400	14.076,78	0,00	0,00	0,00	0,00	0,00	0,00	0,00	-14.076,78	
		8160	239.353,76	0,00	0,00	0,00	0,00	0,00	0,00	0,00	-239.353,76	
		8595	0,00	0,00	0,00	0,00	0,00	0,00	0,00	0,00	0,00	
		Summe (SU)	1.888.070,78	0,00	0,00	0,00	609.000,00	1.279.070,78	0,00	0,00	0,00	0,00

In der Spalte Haushaltsrücklagen wird der Saldo zwischen Entnahmen und Zuführungen dargestellt

Haushaltsjahr: 2023			Investition	Finanzierung							Ergebnis	
Vorhaben-code	Vorhabenbezeichnung	Ansatz	Anschaffungs- oder Herstellungskosten	Mittel aus Geldfluss aus der operativen Gebarung	Gemeinde-Bedarfs-zuweisungen	Haushalts-rücklagen	Subventionen/ sonstige Kapital-transfers	Darlehen	Finanzierungsleasing	Veräußerung langfristiges Vermögen und sonstiges	Finanzierungsergebnis	Offene Verbindlichkeiten/ Forderungen
1000083	Brücken - Sanierungen - lt.	6120	956.321,31	0,00	0,00	-463.678,69	1.420.000,00	0,00	0,00	0,00	0,00	
		Summe (SU)	956.321,31	0,00	0,00	-463.678,69	1.420.000,00	0,00	0,00	0,00	0,00	0,00
1000090	Fuß- und Radwege	6160	248.796,55	0,00	0,00	0,00	0,00	248.796,55	0,00	0,00	0,00	
		Summe (SU)	248.796,55	0,00	0,00	0,00	0,00	248.796,55	0,00	0,00	0,00	0,00
1000100	Kinderspielplätze	8150	93.442,52	0,00	0,00	0,00	0,00	93.442,52	0,00	0,00	0,00	
		Summe (SU)	93.442,52	0,00	0,00	0,00	0,00	93.442,52	0,00	0,00	0,00	0,00
1000101	Maschinen und maschinelle Anlagen - 5/S	8150	25.480,14	0,00	0,00	25.480,14	0,00	0,00	0,00	0,00	0,00	
		Summe (SU)	25.480,14	0,00	0,00	25.480,14	0,00	0,00	0,00	0,00	0,00	0,00
1000112	Straßen - Reinigung	8140	0,00	0,00	0,00	0,00	0,00	0,00	0,00	0,00	0,00	
		Summe (SU)	0,00	0,00	0,00	0,00	0,00	0,00	0,00	0,00	0,00	0,00
1000122	Zentralfriedhof - VE 569	8170	120.504,12	0,00	0,00	0,00	0,00	120.504,12	0,00	0,00	0,00	
		Summe (SU)	120.504,12	0,00	0,00	0,00	0,00	120.504,12	0,00	0,00	0,00	0,00
1000128	Wirtschaftshof - Gebäude	8200	59.612,72	0,00	0,00	40.314,72	19.298,00	0,00	0,00	0,00	0,00	
		Summe (SU)	59.612,72	0,00	0,00	40.314,72	19.298,00	0,00	0,00	0,00	0,00	0,00
1000130	Fuhrpark - Fahrzeuge	2660	245.835,62	0,00	0,00	0,00	55.000,00	0,00	0,00	0,00	-190.835,62	
		8210	986.574,61	0,00	0,00	0,00	3.000,00	1.136.000,23	0,00	38.410,00	190.835,62	
		Summe (SU)	1.232.410,23	0,00	0,00	0,00	58.000,00	1.136.000,23	0,00	38.410,00	0,00	0,00
1000131	Abwasserbeseitigung - Kanal - Sanierung	8510	1.897.312,05	0,00	0,00	1.897.312,05	0,00	0,00	0,00	0,00	0,00	
		Summe (SU)	1.897.312,05	0,00	0,00	1.897.312,05	0,00	0,00	0,00	0,00	0,00	0,00
1000132	Betriebsgebäude - Umbau	6120	0,00	0,00	0,00	0,00	0,00	0,00	0,00	0,00	0,00	
		8513	360,00	0,00	0,00	360,00	0,00	0,00	0,00	0,00	0,00	
		Summe (SU)	360,00	0,00	0,00	360,00	0,00	0,00	0,00	0,00	0,00	0,00
1000134	Technologiepark tpv - Hochwasserschutz-	8593	127.478,96	0,00	0,00	0,00	0,00	127.478,96	0,00	0,00	0,00	

In der Spalte Haushaltsrücklagen wird der Saldo zwischen Entnahmen und Zuführungen dargestellt



Haushaltsjahr: 2023			Investition	Finanzierung							Ergebnis	
Vorhaben-code	Vorhabenbezeichnung	Ansatz	Anschaffungs- oder Herstellungskosten	Mittel aus Geldfluss aus der operativen Gebarung	Gemeinde-Bedarfs-zuweisungen	Haushalts-rücklagen	Subventionen/sonstige Kapital-transfers	Darlehen	Finanzierungsleasing	Veräußerung langfristiges Vermögen und sonstiges	Finanzierungsergebnis	Offene Verbindlichkeiten/Forderungen
		Summe (SU)	127.478,96	0,00	0,00	0,00	0,00	127.478,96	0,00	0,00	0,00	0,00
1000137	Technologiepark tpv	8593	274.212,16	0,00	0,00	-725.787,84	1.000.000,00	0,00	0,00	0,00	0,00	
		Summe (SU)	274.212,16	0,00	0,00	-725.787,84	1.000.000,00	0,00	0,00	0,00	0,00	0,00
1000153	Grundbesitz - Privatgrund	8400	1.520.014,35	0,00	0,00	846.944,14	0,00	1.173.382,27	0,00	0,00	500.312,06	
		8593	0,00	0,00	0,00	0,00	0,00	0,00	0,00	0,00	0,00	
		8595	500.312,06	0,00	0,00	0,00	0,00	0,00	0,00	0,00	-500.312,06	
		Summe (SU)	2.020.326,41	0,00	0,00	846.944,14	0,00	1.173.382,27	0,00	0,00	0,00	0,00
1000160	Blockheizkraftwerk NEU	8513	0,00	0,00	0,00	0,00	0,00	0,00	0,00	0,00	0,00	
		Summe (SU)	0,00	0,00	0,00	0,00	0,00	0,00	0,00	0,00	0,00	0,00
1000167	VS 4 Völkendorf - Gebäude - Teilsanierung	2110	0,00	0,00	0,00	0,00	0,00	0,00	0,00	0,00	0,00	
		Summe (SU)	0,00	0,00	0,00	0,00	0,00	0,00	0,00	0,00	0,00	0,00
1000169	VS 5 St. Martin - Turnsaal-Zubau -	2110	0,00	0,00	0,00	0,00	0,00	0,00	0,00	0,00	0,00	
		Summe (SU)	0,00	0,00	0,00	0,00	0,00	0,00	0,00	0,00	0,00	0,00
1000177	VS 13 St. Magdalen - Gebäude	2110	270.065,16	0,00	0,00	0,00	0,00	270.065,16	0,00	0,00	0,00	
		Summe (SU)	270.065,16	0,00	0,00	0,00	0,00	270.065,16	0,00	0,00	0,00	0,00
1000191	MS - Ausstattung von neuen	2120	74.701,16	0,00	0,00	74.701,16	0,00	0,00	0,00	0,00	0,00	
		Summe (SU)	74.701,16	0,00	0,00	74.701,16	0,00	0,00	0,00	0,00	0,00	0,00
1000192	Volksschulen - Ausstattung von Nachmittagsgruppen	2110	133.945,68	0,00	0,00	-50.190,70	184.136,38	0,00	0,00	0,00	0,00	
		Summe (SU)	133.945,68	0,00	0,00	-50.190,70	184.136,38	0,00	0,00	0,00	0,00	0,00
1000208	Wirtschaftshof - Gebäude	8200	0,00	0,00	0,00	0,00	0,00	0,00	0,00	0,00	0,00	
		Summe (SU)	0,00	0,00	0,00	0,00	0,00	0,00	0,00	0,00	0,00	0,00
1000212	Betriebswasserreinigungsanlage Infineon	8513	663.533,19	0,00	0,00	0,00	0,00	663.533,19	0,00	0,00	0,00	
		Summe (SU)	663.533,19	0,00	0,00	0,00	0,00	663.533,19	0,00	0,00	0,00	0,00

In der Spalte Haushaltsrücklagen wird der Saldo zwischen Entnahmen und Zuführungen dargestellt

Haushaltsjahr: 2023			Investition	Finanzierung							Ergebnis	
Vorhaben-code	Vorhabenbezeichnung	Ansatz	Anschaffungs- oder Herstellungskosten	Mittel aus Geldfluss aus der operativen Gebarung	Gemeinde-Bedarfs-zuweisungen	Haushalts-rücklagen	Subventionen/sonstige Kapital-transfers	Darlehen	Finanzierungsleasing	Veräußerung langfristiges Vermögen und sonstiges	Finanzierungsergebnis	Offene Verbindlichkeiten/Forderungen
1000217	Gebäude Rathaus - VE 300	0290	270.544,31	0,00	0,00	0,00	0,00	270.544,31	0,00	0,00	0,00	
		Summe (SU)	270.544,31	0,00	0,00	0,00	0,00	270.544,31	0,00	0,00	0,00	0,00
1000228	Wirtschaftshof - Sonderanlagen	8200	0,00	0,00	0,00	0,00	0,00	0,00	0,00	0,00	0,00	
		Summe (SU)	0,00	0,00	0,00	0,00	0,00	0,00	0,00	0,00	0,00	0,00
1000231	Altstoffsammelzentrum - Umladehalle Wiederaufbau	8520	0,00	0,00	0,00	0,00	0,00	0,00	0,00	0,00	0,00	
		Summe (SU)	0,00	0,00	0,00	0,00	0,00	0,00	0,00	0,00	0,00	0,00
1000235	Stadion Lind - VE 520	2621	16.982,00	0,00	0,00	0,00	8.088,00	8.894,00	0,00	0,00	0,00	
		Summe (SU)	16.982,00	0,00	0,00	0,00	8.088,00	8.894,00	0,00	0,00	0,00	0,00
1000239	Kanal - Ausbau	0102	0,00	0,00	0,00	0,00	0,00	0,00	0,00	0,00	0,00	
		8510	336.059,44	0,00	0,00	336.059,44	0,00	0,00	0,00	0,00	0,00	
		Summe (SU)	336.059,44	0,00	0,00	336.059,44	0,00	0,00	0,00	0,00	0,00	0,00
1000261	Draulände - Neugestaltung	6124	0,00	0,00	0,00	0,00	0,00	0,00	0,00	0,00	0,00	
		6125	0,00	0,00	0,00	0,00	0,00	0,00	0,00	0,00	0,00	
		8160	0,00	0,00	0,00	0,00	0,00	0,00	0,00	0,00	0,00	
		Summe (SU)	0,00	0,00	0,00	0,00	0,00	0,00	0,00	0,00	0,00	0,00
1000263	Rathaus - Foyer Stadtservice	0290	78,70	0,00	0,00	78,70	0,00	0,00	0,00	0,00	0,00	
		Summe (SU)	78,70	0,00	0,00	78,70	0,00	0,00	0,00	0,00	0,00	0,00
1000271	Veterinäramt - Adaptierung für ÖWR und ÖBR	1330	0,00	0,00	0,00	0,00	0,00	0,00	0,00	0,00	0,00	
		1630	0,00	0,00	0,00	0,00	0,00	0,00	0,00	0,00	0,00	
		Summe (SU)	0,00	0,00	0,00	0,00	0,00	0,00	0,00	0,00	0,00	0,00
1000298	NMS Lind - VE 441	2120	0,00	0,00	0,00	0,00	0,00	0,00	0,00	0,00	0,00	
		Summe (SU)	0,00	0,00	0,00	0,00	0,00	0,00	0,00	0,00	0,00	0,00
1000303	Aufschließungsstraße Infineon	6120	0,00	0,00	0,00	0,00	0,00	0,00	0,00	0,00	0,00	

In der Spalte Haushaltsrücklagen wird der Saldo zwischen Entnahmen und Zuführungen dargestellt

Haushaltsjahr: 2023			Investition	Finanzierung							Ergebnis	
Vorhaben- code	Vorhabenbezeichnung	Ansatz	Anschaffungs- oder Herstellungs- kosten	Mittel aus Geldfluss aus der operativen Gebarung	Gemeinde- Bedarfs- zuweisungen	Haushalts- rücklagen	Subventionen/ sonstige Kapital- transfers	Darlehen	Finanzier- ungsleasing	Veräußerung langfristiges Vermögen und sonstiges	Finanzier- ungser- gebnis	Offene Verbindlich- keiten/ Forderungen
		Summe (SU)	0,00	0,00	0,00	0,00	0,00	0,00	0,00	0,00	0,00	0,00
1000311	Altstoffsammelzentrum	8520	8.017,79	0,00	0,00	8.017,79	0,00	0,00	0,00	0,00	0,00	
		Summe (SU)	8.017,79	0,00	0,00	8.017,79	0,00	0,00	0,00	0,00	0,00	0,00
1000318	Richard-Wagner-Schule - Generalsanierung	0290	0,00	0,00	0,00	0,00	0,00	0,00	0,00	0,00	0,00	
		2110	494.736,34	0,00	0,00	0,00	2.733,50	368.388,07	0,00	0,00	-123.614,77	
		2400	177.501,73	0,00	0,00	0,00	301.116,50	0,00	0,00	0,00	123.614,77	
		Summe (SU)	672.238,07	0,00	0,00	0,00	303.850,00	368.388,07	0,00	0,00	0,00	0,00
1000334	FF Vassach - Rüsthaus - Erweiterung	1630	0,00	0,00	0,00	0,00	0,00	0,00	0,00	0,00	0,00	
		Summe (SU)	0,00	0,00	0,00	0,00	0,00	0,00	0,00	0,00	0,00	0,00
1000351	MS 4/5 Landkron - Inklusionszentrum - Umbau	2120	255.596,00	0,00	0,00	0,00	0,00	255.596,00	0,00	0,00	0,00	
		Summe (SU)	255.596,00	0,00	0,00	0,00	0,00	255.596,00	0,00	0,00	0,00	0,00
1000352	VS 2 - Innensanierung ASO und barrierefreie	2130	0,00	0,00	0,00	0,00	0,00	0,00	0,00	0,00	0,00	
		Summe (SU)	0,00	0,00	0,00	0,00	0,00	0,00	0,00	0,00	0,00	0,00
1000390	Straßenbauten - St. Martin - Hangsicherung	6120	0,00	0,00	0,00	0,00	0,00	0,00	0,00	0,00	0,00	
		Summe (SU)	0,00	0,00	0,00	0,00	0,00	0,00	0,00	0,00	0,00	0,00
1000391	Volksschulen - IT Strategie	2110	0,00	0,00	0,00	0,00	0,00	0,00	0,00	0,00	0,00	
		Summe (SU)	0,00	0,00	0,00	0,00	0,00	0,00	0,00	0,00	0,00	0,00
1000392	FF Perau inkl. Volkshaus - Neubau	1630	749.004,39	0,00	0,00	0,00	0,00	0,00	0,00	0,00	-749.004,39	
		3800	902.996,34	0,00	0,00	0,00	0,00	1.652.000,73	0,00	0,00	749.004,39	
		8150	0,00	0,00	0,00	0,00	0,00	0,00	0,00	0,00	0,00	
		Summe (SU)	1.652.000,73	0,00	0,00	0,00	0,00	1.652.000,73	0,00	0,00	0,00	0,00
1000393	Straßenbauten - Wohngebietserschließungen	6120	261.135,44	261.135,44	0,00	0,00	0,00	0,00	0,00	0,00	0,00	
		Summe (SU)	261.135,44	261.135,44	0,00	0,00	0,00	0,00	0,00	0,00	0,00	0,00

In der Spalte Haushaltsrücklagen wird der Saldo zwischen Entnahmen und Zuführungen dargestellt

Haushaltsjahr: 2023			Investition	Finanzierung							Ergebnis	
Vorhaben-code	Vorhabenbezeichnung	Ansatz	Anschaffungs- oder Herstellungskosten	Mittel aus Geldfluss aus der operativen Gebarung	Gemeinde-Bedarfs-zuweisungen	Haushalts-rücklagen	Subventionen/sonstige Kapital-transfers	Darlehen	Finanzierungsleasing	Veräußerung langfristiges Vermögen und sonstiges	Finanzierungsergebnis	Offene Verbindlichkeiten/Forderungen
1000397	Polytechnische Schule -Einbau zusätzlicher Fenster	2140	0,00	0,00	0,00	0,00	0,00	0,00	0,00	0,00	0,00	
		Summe (SU)	0,00	0,00	0,00	0,00	0,00	0,00	0,00	0,00	0,00	0,00
1000398	MS 4 Landskron - Steuerungs-	2120	149.959,08	149.959,08	0,00	0,00	0,00	0,00	0,00	0,00	0,00	
		Summe (SU)	149.959,08	149.959,08	0,00	0,00	0,00	0,00	0,00	0,00	0,00	0,00
1000400	KG tpv - Neubau	2400	76.159,85	0,00	0,00	80.665,88	0,00	0,00	0,00	0,00	4.506,03	
		2401	4.506,03	0,00	0,00	0,00	0,00	0,00	0,00	0,00	-4.506,03	
		Summe (SU)	80.665,88	0,00	0,00	80.665,88	0,00	0,00	0,00	0,00	0,00	0,00
1000403	Seebad St.Magdalen - Errichtung Sanitäranlage und	8310	0,00	0,00	0,00	0,00	0,00	0,00	0,00	0,00	0,00	
		Summe (SU)	0,00	0,00	0,00	0,00	0,00	0,00	0,00	0,00	0,00	0,00
1000405	Wirtschaftshof - Öffentliche Beleuchtung und Uhren	8160	388.135,27	288.755,10	0,00	0,00	99.380,17	0,00	0,00	0,00	0,00	
		Summe (SU)	388.135,27	288.755,10	0,00	0,00	99.380,17	0,00	0,00	0,00	0,00	0,00
1000406	VS 6 Auen - Generalsanierung	2110	0,00	0,00	0,00	0,00	0,00	0,00	0,00	0,00	0,00	
		Summe (SU)	0,00	0,00	0,00	0,00	0,00	0,00	0,00	0,00	0,00	0,00
1000426	ASSt Italienerstraße	0290	0,00	0,00	0,00	0,00	0,00	0,00	0,00	0,00	0,00	
		Summe (SU)	0,00	0,00	0,00	0,00	0,00	0,00	0,00	0,00	0,00	0,00
1000432	Wirtschaftshof - Photovoltaikanlage	8200	0,00	0,00	0,00	0,00	0,00	0,00	0,00	0,00	0,00	
		Summe (SU)	0,00	0,00	0,00	0,00	0,00	0,00	0,00	0,00	0,00	0,00
1000464	Stadthalle Villach - Investitionszuschuss für	2640	0,00	0,00	0,00	0,00	0,00	0,00	0,00	0,00	0,00	
		Summe (SU)	0,00	0,00	0,00	0,00	0,00	0,00	0,00	0,00	0,00	0,00
1000466	Volkshäuser	3800	70.000,00	70.000,00	0,00	0,00	0,00	0,00	0,00	0,00	0,00	
		Summe (SU)	70.000,00	70.000,00	0,00	0,00	0,00	0,00	0,00	0,00	0,00	0,00

In der Spalte Haushaltsrücklagen wird der Saldo zwischen Entnahmen und Zuführungen dargestellt

Haushaltsjahr: 2023			Investition	Finanzierung							Ergebnis	
Vorhaben-code	Vorhabenbezeichnung	Ansatz	Anschaffungs- oder Herstellungskosten	Mittel aus Geldfluss aus der operativen Gebarung	Gemeinde-Bedarfs-zuweisungen	Haushalts-rücklagen	Subventionen/sonstige Kapital-transfers	Darlehen	Finanzierungsleasing	Veräußerung langfristiges Vermögen und sonstiges	Finanzierungsergebnis	Offene Verbindlichkeiten/Forderungen
1000469	Bundesflüsse - Hochwasserschutz	6300	0,00	0,00	0,00	0,00	0,00	0,00	0,00	0,00	0,00	
		6390	0,00	0,00	0,00	0,00	0,00	0,00	0,00	0,00	0,00	
		Summe (SU)	0,00	0,00	0,00	0,00	0,00	0,00	0,00	0,00	0,00	0,00
1000478	CCV Congress Center Villach GmbH -	8940	0,00	0,00	0,00	0,00	0,00	0,00	0,00	0,00	0,00	
		Summe (SU)	0,00	0,00	0,00	0,00	0,00	0,00	0,00	0,00	0,00	0,00
1000487	Hausanschlüsse	8510	83.075,78	83.075,78	0,00	0,00	0,00	0,00	0,00	0,00	0,00	
		Summe (SU)	83.075,78	83.075,78	0,00	0,00	0,00	0,00	0,00	0,00	0,00	0,00
1000488	Radwege-Land+ÖBB	6120	0,00	0,00	0,00	0,00	0,00	0,00	0,00	0,00	0,00	
		6160	82.760,09	82.760,09	0,00	0,00	0,00	0,00	0,00	0,00	0,00	
		Summe (SU)	82.760,09	82.760,09	0,00	0,00	0,00	0,00	0,00	0,00	0,00	0,00
1000494	Altstoffsammelzentrum - Neuerrichtung Flugdach	8520	54.209,30	0,00	0,00	54.209,30	0,00	0,00	0,00	0,00	0,00	
		Summe (SU)	54.209,30	0,00	0,00	54.209,30	0,00	0,00	0,00	0,00	0,00	0,00
1000495	Photovoltaik-Anlagen - Errichtung	1630	2.444,12	0,00	0,00	2.444,12	0,00	0,00	0,00	0,00	0,00	
		2620	-6.396,86	0,00	0,00	-6.396,86	0,00	0,00	0,00	0,00	0,00	
		2621	0,00	0,00	0,00	0,00	0,00	0,00	0,00	0,00	0,00	
		8520	-16.229,90	0,00	0,00	-16.229,90	0,00	0,00	0,00	0,00	0,00	
		Summe (SU)	-20.182,64	0,00	0,00	-20.182,64	0,00	0,00	0,00	0,00	0,00	0,00
1000496	FF Landskron - Neubau Rüsthaus	1630	0,00	0,00	0,00	0,00	0,00	0,00	0,00	0,00	0,00	
		Summe (SU)	0,00	0,00	0,00	0,00	0,00	0,00	0,00	0,00	0,00	0,00
1000499	LCAS	8593	0,00	0,00	0,00	0,00	0,00	0,00	0,00	0,00	0,00	
		8595	1.064.023,37	0,00	0,00	1.064.023,37	0,00	0,00	0,00	0,00	0,00	
		Summe (SU)	1.064.023,37	0,00	0,00	1.064.023,37	0,00	0,00	0,00	0,00	0,00	0,00
1000506	VS 2 Friedenspark und KG Innensanierung und	2110	0,00	0,00	0,00	0,00	0,00	0,00	0,00	0,00	0,00	
		2400	0,00	0,00	0,00	0,00	0,00	0,00	0,00	0,00	0,00	
		Summe (SU)	0,00	0,00	0,00	0,00	0,00	0,00	0,00	0,00	0,00	0,00

In der Spalte Haushaltsrücklagen wird der Saldo zwischen Entnahmen und Zuführungen dargestellt

Haushaltsjahr: 2023			Investition	Finanzierung							Ergebnis	
Vorhaben-code	Vorhabenbezeichnung	Ansatz	Anschaffungs- oder Herstellungskosten	Mittel aus Geldfluss aus der operativen Gebarung	Gemeinde-Bedarfs-zuweisungen	Haushalts-rücklagen	Subventionen/ sonstige Kapital-transfers	Darlehen	Finanzierungsleasing	Veräußerung langfristiges Vermögen und sonstiges	Finanzierungsergebnis	Offene Verbindlichkeiten/ Forderungen
1000509	VS 3 Lind - Akustikdecken inkl. Beleuchtung	2110	79.152,98	0,00	0,00	60.533,45	6.938,00	11.681,53	0,00	0,00	0,00	
		Summe (SU)	79.152,98	0,00	0,00	60.533,45	6.938,00	11.681,53	0,00	0,00	0,00	0,00
1000514	VS 6 Auen - Um- und Zubau	2110	1.314.059,25	0,00	0,00	504.120,25	809.939,00	0,00	0,00	0,00	0,00	
		Summe (SU)	1.314.059,25	0,00	0,00	504.120,25	809.939,00	0,00	0,00	0,00	0,00	0,00
1000523	KG Magdalen - Erweiterung	2400	0,00	0,00	0,00	0,00	0,00	0,00	0,00	0,00	0,00	
		Summe (SU)	0,00	0,00	0,00	0,00	0,00	0,00	0,00	0,00	0,00	0,00
1000524	KG Landskron - Erweiterung	2400	0,00	0,00	0,00	0,00	0,00	0,00	0,00	0,00	0,00	
		Summe (SU)	0,00	0,00	0,00	0,00	0,00	0,00	0,00	0,00	0,00	0,00
1000525	KG Völkendorf - Erweiterung	2400	0,00	0,00	0,00	0,00	0,00	0,00	0,00	0,00	0,00	
		Summe (SU)	0,00	0,00	0,00	0,00	0,00	0,00	0,00	0,00	0,00	0,00
1000526	KG Perau - Erweiterung	2400	0,00	0,00	0,00	0,00	0,00	0,00	0,00	0,00	0,00	
		Summe (SU)	0,00	0,00	0,00	0,00	0,00	0,00	0,00	0,00	0,00	0,00
1000537	Photovoltaik Anlagen	1630	3.828,40	0,00	0,00	0,00	0,00	0,00	0,00	0,00	-3.828,40	
		3200	48.855,49	0,00	0,00	0,00	0,00	0,00	0,00	0,00	-48.855,49	
		8200	104.963,51	0,00	0,00	0,00	0,00	157.647,40	0,00	0,00	0,00	52.683,89
		Summe (SU)	157.647,40	0,00	0,00	0,00	0,00	157.647,40	0,00	0,00	0,00	0,00
1000539	Projekt Markt neu	8400	1.256.775,00	0,00	0,00	0,00	0,00	1.256.775,00	0,00	0,00	0,00	
		Summe (SU)	1.256.775,00	0,00	0,00	0,00	0,00	1.256.775,00	0,00	0,00	0,00	0,00
1000553	VS 11 Maria Gail - Zubau von GTS-Räumen	2110	0,00	0,00	0,00	0,00	0,00	0,00	0,00	0,00	0,00	
		Summe (SU)	0,00	0,00	0,00	0,00	0,00	0,00	0,00	0,00	0,00	0,00
1000554	VS 8 - St. Andrä - Zaunerneuerung	2110	17.064,48	0,00	0,00	17.064,48	0,00	0,00	0,00	0,00	0,00	
		Summe (SU)	17.064,48	0,00	0,00	17.064,48	0,00	0,00	0,00	0,00	0,00	0,00
1000556	VS 4 Völkendorf - Zubau von Räumen für GTS	2110	0,00	0,00	0,00	0,00	0,00	0,00	0,00	0,00	0,00	

In der Spalte Haushaltsrücklagen wird der Saldo zwischen Entnahmen und Zuführungen dargestellt

Haushaltsjahr: 2023			Investition	Finanzierung							Ergebnis	
Vorhaben- code	Vorhabenbezeichnung	Ansatz	Anschaffungs- oder Herstellungs- kosten	Mittel aus Geldfluss aus der operativen Gebarung	Gemeinde- Bedarfs- zuweisungen	Haushalts- rücklagen	Subventionen/ sonstige Kapital- transfers	Darlehen	Finanzier- ungsleasing	Veräußerung langfristiges Vermögen und sonstiges	Finanzier- ungser- gebnis	Offene Verbindlich- keiten/ Forderungen
		Summe (SU)	0,00	0,00	0,00	0,00	0,00	0,00	0,00	0,00	0,00	0,00
1000557	NMS 2 Lind - Errichtung Fahrradabstellplatz	2120	0,00	0,00	0,00	0,00	0,00	0,00	0,00	0,00	0,00	
		Summe (SU)	0,00	0,00	0,00	0,00	0,00	0,00	0,00	0,00	0,00	0,00
1000558	NMS 3 - Völkendorf, Erneuerung Brandmeldeanlage	2120	139.240,33	0,00	0,00	139.240,33	0,00	0,00	0,00	0,00	0,00	
		Summe (SU)	139.240,33	0,00	0,00	139.240,33	0,00	0,00	0,00	0,00	0,00	0,00
1000559	NMS 1 - Auen - Erneuerung Elektroanlagen	2120	0,00	0,00	0,00	0,00	0,00	0,00	0,00	0,00	0,00	
		Summe (SU)	0,00	0,00	0,00	0,00	0,00	0,00	0,00	0,00	0,00	0,00
1000560	KG St. Leonhard - Erneuerung Brandmeldeanlage	2400	5.278,14	0,00	0,00	5.278,14	0,00	0,00	0,00	0,00	0,00	
		Summe (SU)	5.278,14	0,00	0,00	5.278,14	0,00	0,00	0,00	0,00	0,00	0,00
1000561	KG Perau - Erneuerung Brandmeldeanlage	2400	8.349,84	0,00	0,00	8.349,84	0,00	0,00	0,00	0,00	0,00	
		Summe (SU)	8.349,84	0,00	0,00	8.349,84	0,00	0,00	0,00	0,00	0,00	0,00
1000571	Museum der Stadt Villach - Generalsanierung inkl.	2850	0,00	0,00	0,00	0,00	0,00	0,00	0,00	0,00	0,00	
		Summe (SU)	0,00	0,00	0,00	0,00	0,00	0,00	0,00	0,00	0,00	0,00
1000580	3-fach Sporthalle - Errichtung	2620	0,00	0,00	0,00	0,00	0,00	0,00	0,00	0,00	0,00	
		Summe (SU)	0,00	0,00	0,00	0,00	0,00	0,00	0,00	0,00	0,00	0,00
1000582	Sportanlagen - diverse	2620	0,00	0,00	0,00	0,00	0,00	0,00	0,00	0,00	0,00	
		Summe (SU)	0,00	0,00	0,00	0,00	0,00	0,00	0,00	0,00	0,00	0,00
1000583	Freizeitanlage Auenbauer	2620	0,00	0,00	0,00	0,00	0,00	0,00	0,00	0,00	0,00	
		Summe (SU)	0,00	0,00	0,00	0,00	0,00	0,00	0,00	0,00	0,00	0,00
1000589	Drauboden - Photovoltaik Überdachung	6123	-79,81	0,00	0,00	-79,81	0,00	0,00	0,00	0,00	0,00	
		8996	0,00	0,00	0,00	0,00	0,00	0,00	0,00	0,00	0,00	

In der Spalte Haushaltsrücklagen wird der Saldo zwischen Entnahmen und Zuführungen dargestellt

Haushaltsjahr: 2023			Investition	Finanzierung							Ergebnis	
Vorhaben-code	Vorhabenbezeichnung	Ansatz	Anschaffungs- oder Herstellungskosten	Mittel aus Geldfluss aus der operativen Gebarung	Gemeinde-Bedarfs-zuweisungen	Haushalts-rücklagen	Subventionen/sonstige Kapital-transfers	Darlehen	Finanzierungsleasing	Veräußerung langfristiges Vermögen und sonstiges	Finanzierungsergebnis	Offene Verbindlichkeiten/Forderungen
		Summe (SU)	-79,81	0,00	0,00	-79,81	0,00	0,00	0,00	0,00	0,00	0,00
1000592	PV Freifläche Urlaken	8700	14.637,49	0,00	0,00	14.637,49	0,00	0,00	0,00	0,00	0,00	
		Summe (SU)	14.637,49	0,00	0,00	14.637,49	0,00	0,00	0,00	0,00	0,00	0,00
1000593	Bodenfonds	8400	0,00	0,00	0,00	0,00	0,00	0,00	0,00	0,00	0,00	
		8401	93.137,79	0,00	0,00	93.137,79	0,00	0,00	0,00	0,00	0,00	
		Summe (SU)	93.137,79	0,00	0,00	93.137,79	0,00	0,00	0,00	0,00	0,00	0,00
1000597	Ausfinanzierung Investitionsplan	9500	0,00	0,00	0,00	0,00	0,00	0,00	0,00	0,00	0,00	
		Summe (SU)	0,00	0,00	0,00	0,00	0,00	0,00	0,00	0,00	0,00	0,00
1000598	Dotierung Bodenfonds	8401	0,00	98.000,00	0,00	-98.000,00	0,00	0,00	0,00	0,00	0,00	
		9800	0,00	0,00	0,00	0,00	0,00	0,00	0,00	0,00	0,00	
		9900	0,00	0,00	0,00	0,00	0,00	0,00	0,00	0,00	0,00	
		Summe (SU)	0,00	98.000,00	0,00	-98.000,00	0,00	0,00	0,00	0,00	0,00	0,00
1000639	Straßenaufschließung Bogenfeld	8411	11.310,74	0,00	0,00	11.310,74	0,00	0,00	0,00	0,00	0,00	
		Summe (SU)	11.310,74	0,00	0,00	11.310,74	0,00	0,00	0,00	0,00	0,00	0,00
<b>Summe investive Einzelvorhaben - Mehrjährig</b>			<b>19.552.335,05</b>	<b>1.033.685,49</b>	<b>0,00</b>	<b>2.792.240,01</b>	<b>5.687.999,55</b>	<b>10.000.000,00</b>	<b>0,00</b>	<b>38.410,00</b>	<b>0,00</b>	
<b>Summe investive Einzelvorhaben</b>			<b>19.552.335,05</b>	<b>1.033.685,49</b>	<b>0,00</b>	<b>2.792.240,01</b>	<b>5.687.999,55</b>	<b>10.000.000,00</b>	<b>0,00</b>	<b>38.410,00</b>	<b>0,00</b>	
<b>II. Sonstige Investitionen</b>												
2000002	Zentraler Service -	0001	0,00	0,00	0,00	0,00	0,00	0,00	0,00	0,00	0,00	
		0100	792,23	0,00	0,00	0,00	0,00	0,00	0,00	0,00	0,00	-792,23
		0102	0,00	0,00	0,00	0,00	0,00	0,00	0,00	0,00	0,00	0,00
		0103	0,00	0,00	0,00	0,00	0,00	0,00	0,00	0,00	0,00	0,00
		0104	0,00	0,00	0,00	0,00	0,00	0,00	0,00	0,00	0,00	0,00
		0110	0,00	0,00	0,00	0,00	0,00	0,00	0,00	0,00	0,00	0,00
		0130	13.422,41	0,00	0,00	24.103,78	0,00	0,00	0,00	0,00	0,00	10.681,37
		0140	0,00	0,00	0,00	0,00	0,00	0,00	0,00	0,00	0,00	0,00
		0150	0,00	0,00	0,00	0,00	0,00	0,00	0,00	0,00	0,00	0,00
		0152	0,00	0,00	0,00	0,00	0,00	0,00	0,00	0,00	0,00	0,00

In der Spalte Haushaltsrücklagen wird der Saldo zwischen Entnahmen und Zuführungen dargestellt



Haushaltsjahr: 2023			Investition	Finanzierung							Ergebnis	
Vorhaben- code	Vorhabenbezeichnung	Ansatz	Anschaffungs- oder Herstellungs- kosten	Mittel aus Geldfluss aus der operativen Gebarung	Gemeinde- Bedarfs- zuweisungen	Haushalts- rücklagen	Subventionen/ sonstige Kapital- transfers	Darlehen	Finanzier- ungsleasing	Veräußerung langfristiges Vermögen und sonstiges	Finanzier- ungser- gebnis	Offene Verbindlich- keiten/ Forderungen
		0160	0,00	0,00	0,00	0,00	0,00	0,00	0,00	0,00	0,00	
		0180	0,00	0,00	0,00	0,00	0,00	0,00	0,00	0,00	0,00	
		0200	323,47	0,00	0,00	0,00	0,00	0,00	0,00	0,00	0,00	-323,47
		0201	77,59	0,00	0,00	0,00	0,00	0,00	0,00	0,00	0,00	-77,59
		0220	0,00	0,00	0,00	0,00	0,00	0,00	0,00	0,00	0,00	0,00
		0300	2.054,16	0,00	0,00	0,00	0,00	0,00	0,00	0,00	0,00	-2.054,16
		0310	0,00	0,00	0,00	0,00	0,00	0,00	0,00	0,00	0,00	0,00
		0320	0,00	0,00	0,00	0,00	0,00	0,00	0,00	0,00	0,00	0,00
		0330	200,40	0,00	0,00	0,00	0,00	0,00	0,00	0,00	0,00	-200,40
		0340	0,00	0,00	0,00	0,00	0,00	0,00	0,00	0,00	0,00	0,00
		0630	278,29	0,00	0,00	0,00	0,00	0,00	0,00	0,00	0,00	-278,29
		0940	49,90	0,00	0,00	0,00	0,00	0,00	0,00	0,00	0,00	-49,90
		1300	0,00	0,00	0,00	0,00	0,00	0,00	0,00	0,00	0,00	0,00
		1310	2.182,94	0,00	0,00	0,00	0,00	0,00	0,00	0,00	0,00	-2.182,94
		1330	717,96	0,00	0,00	0,00	0,00	0,00	0,00	0,00	0,00	-717,96
		2000	0,00	0,00	0,00	0,00	0,00	0,00	0,00	0,00	0,00	0,00
		2400	357,86	0,00	0,00	0,00	0,00	0,00	0,00	0,00	0,00	-357,86
		2591	0,00	0,00	0,00	0,00	0,00	0,00	0,00	0,00	0,00	0,00
		2621	0,00	0,00	0,00	0,00	0,00	0,00	0,00	0,00	0,00	0,00
		2850	0,00	0,00	0,00	0,00	0,00	0,00	0,00	0,00	0,00	0,00
		3000	490,25	0,00	0,00	0,00	0,00	0,00	0,00	0,00	0,00	-490,25
		3110	0,00	0,00	0,00	0,00	0,00	0,00	0,00	0,00	0,00	0,00
		3900	0,00	0,00	0,00	0,00	0,00	0,00	0,00	0,00	0,00	0,00
		4000	380,99	0,00	0,00	0,00	0,00	0,00	0,00	0,00	0,00	-380,99
		4010	544,90	0,00	0,00	0,00	0,00	0,00	0,00	0,00	0,00	-544,90
		4292	129,88	0,00	0,00	0,00	0,00	0,00	0,00	0,00	0,00	-129,88
		4690	0,00	0,00	0,00	0,00	0,00	0,00	0,00	0,00	0,00	0,00
		5000	622,10	0,00	0,00	0,00	0,00	0,00	0,00	0,00	0,00	-622,10
		5010	0,00	0,00	0,00	0,00	0,00	0,00	0,00	0,00	0,00	0,00
		5130	0,00	0,00	0,00	0,00	0,00	0,00	0,00	0,00	0,00	0,00
		5160	0,00	0,00	0,00	0,00	0,00	0,00	0,00	0,00	0,00	0,00

In der Spalte Haushaltsrücklagen wird der Saldo zwischen Entnahmen und Zuführungen dargestellt

Haushaltsjahr: 2023			Investition	Finanzierung							Ergebnis	
Vorhaben- code	Vorhabenbezeichnung	Ansatz	Anschaffungs- oder Herstellungs- kosten	Mittel aus Geldfluss aus der operativen Gebarung	Gemeinde- Bedarfs- zuweisungen	Haushalts- rücklagen	Subventionen/ sonstige Kapital- transfers	Darlehen	Finanzier- ungsleasing	Veräußerung langfristiges Vermögen und sonstiges	Finanzier- ungser- gebnis	Offene Verbindlich- keiten/ Forderungen
		5200	0,00	0,00	0,00	0,00	0,00	0,00	0,00	0,00	0,00	
		5280	0,00	0,00	0,00	0,00	0,00	0,00	0,00	0,00	0,00	
		8150	0,00	0,00	0,00	0,00	0,00	0,00	0,00	0,00	0,00	
		8200	1.191,09	0,00	0,00	0,00	0,00	0,00	0,00	0,00	-1.191,09	
		8513	0,00	0,00	0,00	0,00	0,00	0,00	0,00	0,00	0,00	
		8520	0,00	0,00	0,00	0,00	0,00	0,00	0,00	0,00	0,00	
		8531	0,00	0,00	0,00	0,00	0,00	0,00	0,00	0,00	0,00	
		8941	0,00	0,00	0,00	0,00	0,00	0,00	0,00	0,00	0,00	
		9000	287,36	0,00	0,00	0,00	0,00	0,00	0,00	0,00	-287,36	
		9500	0,00	0,00	0,00	0,00	0,00	0,00	0,00	0,00	0,00	
		Summe (SU)	24.103,78	0,00	0,00	24.103,78	0,00	0,00	0,00	0,00	0,00	0,00
2000003	Hausdruckerei - Maschinen und maschinelle Anlagen	0160	7.925,40	0,00	0,00	7.925,40	0,00	0,00	0,00	0,00	0,00	
		9000	0,00	0,00	0,00	0,00	0,00	0,00	0,00	0,00	0,00	
		Summe (SU)	7.925,40	0,00	0,00	7.925,40	0,00	0,00	0,00	0,00	0,00	0,00
2000008	Gebäude Richard-Wagner- Straße - VE 490	0290	0,00	0,00	0,00	0,00	0,00	0,00	0,00	0,00	0,00	
		Summe (SU)	0,00	0,00	0,00	0,00	0,00	0,00	0,00	0,00	0,00	0,00
2000009	Amtsausstattung Rathaus - VE 300	0290	-504,17	0,00	0,00	-504,17	0,00	0,00	0,00	0,00	0,00	
		Summe (SU)	-504,17	0,00	0,00	-504,17	0,00	0,00	0,00	0,00	0,00	0,00
2000010	Rathaus - Rathausplatz	0290	0,00	0,00	0,00	0,00	0,00	0,00	0,00	0,00	0,00	
		Summe (SU)	0,00	0,00	0,00	0,00	0,00	0,00	0,00	0,00	0,00	0,00
2000011	Dinzlschloß - VE 314	0290	52.782,72	0,00	0,00	52.782,72	0,00	0,00	0,00	0,00	0,00	
		Summe (SU)	52.782,72	0,00	0,00	52.782,72	0,00	0,00	0,00	0,00	0,00	0,00
2000020	FF Perau - Amtsausstattung	1630	0,00	0,00	0,00	0,00	0,00	0,00	0,00	0,00	0,00	
		Summe (SU)	0,00	0,00	0,00	0,00	0,00	0,00	0,00	0,00	0,00	0,00
2000028	Volksschulen - Netzwerkverkabelung	2110	0,00	0,00	0,00	0,00	0,00	0,00	0,00	0,00	0,00	

In der Spalte Haushaltsrücklagen wird der Saldo zwischen Entnahmen und Zuführungen dargestellt

Haushaltsjahr: 2023			Investition	Finanzierung							Ergebnis	
Vorhaben-code	Vorhabenbezeichnung	Ansatz	Anschaffungs- oder Herstellungskosten	Mittel aus Geldfluss aus der operativen Gebarung	Gemeinde-Bedarfs-zuweisungen	Haushalts-rücklagen	Subventionen/sonstige Kapital-transfers	Darlehen	Finanzierungsleasing	Veräußerung langfristiges Vermögen und sonstiges	Finanzierungsergebnis	Offene Verbindlichkeiten/Forderungen
		Summe (SU)	0,00	0,00	0,00	0,00	0,00	0,00	0,00	0,00	0,00	0,00
2000032	VS 5 St. Martin - Erneuerung Akustikdecken und	2110	0,00	0,00	0,00	0,00	0,00	0,00	0,00	0,00	0,00	
		Summe (SU)	0,00	0,00	0,00	0,00	0,00	0,00	0,00	0,00	0,00	0,00
2000034	VS 6 Auen - Heizung - Erneuerung Regelelungs-	2110	0,00	0,00	0,00	0,00	0,00	0,00	0,00	0,00	0,00	
		Summe (SU)	0,00	0,00	0,00	0,00	0,00	0,00	0,00	0,00	0,00	0,00
2000037	VS 10 Vassach - Heizung - Erneuerung inkl.	2110	262.178,77	0,00	0,00	262.178,77	0,00	0,00	0,00	0,00	0,00	
		Summe (SU)	262.178,77	0,00	0,00	262.178,77	0,00	0,00	0,00	0,00	0,00	0,00
2000043	Volksschulen - Klassen-Einrichtungen	2110	41.067,34	0,00	0,00	41.067,34	0,00	0,00	0,00	0,00	0,00	
		Summe (SU)	41.067,34	0,00	0,00	41.067,34	0,00	0,00	0,00	0,00	0,00	0,00
2000047	NMS 3 Völkendorf	2120	0,00	0,00	0,00	0,00	0,00	0,00	0,00	0,00	0,00	
		Summe (SU)	0,00	0,00	0,00	0,00	0,00	0,00	0,00	0,00	0,00	0,00
2000048	Mittelschulen - Klassen-Einrichtungen	2120	76.767,37	0,00	0,00	76.767,37	0,00	0,00	0,00	0,00	0,00	
		Summe (SU)	76.767,37	0,00	0,00	76.767,37	0,00	0,00	0,00	0,00	0,00	0,00
2000050	KG Perau - VE 645	2400	0,00	0,00	0,00	0,00	0,00	0,00	0,00	0,00	0,00	
		Summe (SU)	0,00	0,00	0,00	0,00	0,00	0,00	0,00	0,00	0,00	0,00
2000053	KG Tratten	2400	112.912,77	112.912,77	0,00	0,00	0,00	0,00	0,00	0,00	0,00	
		Summe (SU)	112.912,77	112.912,77	0,00	0,00	0,00	0,00	0,00	0,00	0,00	0,00
2000054	KG Fellach	2400	33.333,05	31.711,05	0,00	0,00	1.622,00	0,00	0,00	0,00	0,00	
		9800	0,00	0,00	0,00	0,00	0,00	0,00	0,00	0,00	0,00	
		Summe (SU)	33.333,05	31.711,05	0,00	0,00	1.622,00	0,00	0,00	0,00	0,00	0,00
2000056	Kindergärten - Amtsausstattung	2400	26.433,47	26.433,47	0,00	0,00	0,00	0,00	0,00	0,00	0,00	
		Summe (SU)	26.433,47	26.433,47	0,00	0,00	0,00	0,00	0,00	0,00	0,00	0,00
2000062	Sportanlage St. Magdalen	2620	0,00	0,00	0,00	0,00	0,00	0,00	0,00	0,00	0,00	

In der Spalte Haushaltsrücklagen wird der Saldo zwischen Entnahmen und Zuführungen dargestellt

Haushaltsjahr: 2023			Investition	Finanzierung							Ergebnis	
Vorhaben-code	Vorhabenbezeichnung	Ansatz	Anschaffungs- oder Herstellungskosten	Mittel aus Geldfluss aus der operativen Gebarung	Gemeinde-Bedarfs-zuweisungen	Haushalts-rücklagen	Subventionen/sonstige Kapital-transfers	Darlehen	Finanzierungsleasing	Veräußerung langfristiges Vermögen und sonstiges	Finanzierungsergebnis	Offene Verbindlichkeiten/Forderungen
		Summe (SU)	0,00	0,00	0,00	0,00	0,00	0,00	0,00	0,00	0,00	0,00
2000066	Sportanlagen - Maschinen und Geräte	2620	57.990,00	57.990,00	0,00	0,00	0,00	0,00	0,00	0,00	0,00	
		Summe (SU)	57.990,00	57.990,00	0,00	0,00	0,00	0,00	0,00	0,00	0,00	0,00
2000077	Galerien	3110	0,00	0,00	0,00	0,00	0,00	0,00	0,00	0,00	0,00	
		Summe (SU)	0,00	0,00	0,00	0,00	0,00	0,00	0,00	0,00	0,00	0,00
2000079	Maschinen und Geräte - 5/W	3690	49.660,00	49.660,00	0,00	0,00	0,00	0,00	0,00	0,00	0,00	
		Summe (SU)	49.660,00	49.660,00	0,00	0,00	0,00	0,00	0,00	0,00	0,00	0,00
2000084	Maschinen und maschinelle Anlagen	6120	0,00	0,00	0,00	0,00	0,00	0,00	0,00	0,00	0,00	
		8210	0,00	0,00	0,00	0,00	0,00	0,00	0,00	0,00	0,00	
		Summe (SU)	0,00	0,00	0,00	0,00	0,00	0,00	0,00	0,00	0,00	0,00
2000089	Rathausplatz - Sonnensegel	6124	0,00	0,00	0,00	0,00	0,00	0,00	0,00	0,00	0,00	
		Summe (SU)	0,00	0,00	0,00	0,00	0,00	0,00	0,00	0,00	0,00	0,00
2000091	Fahrradabstellanlagen	6160	0,00	0,00	0,00	0,00	0,00	0,00	0,00	0,00	0,00	
		Summe (SU)	0,00	0,00	0,00	0,00	0,00	0,00	0,00	0,00	0,00	0,00
2000095	STVO Maßnahmen - Villach	6400	160.153,51	160.153,51	0,00	0,00	0,00	0,00	0,00	0,00	0,00	
		Summe (SU)	160.153,51	160.153,51	0,00	0,00	0,00	0,00	0,00	0,00	0,00	0,00
2000099	Grünflächen - Grundstückseinrichtungen	8150	12.906,98	12.906,98	0,00	0,00	0,00	0,00	0,00	0,00	0,00	
		9800	0,00	0,00	0,00	0,00	0,00	0,00	0,00	0,00	0,00	
		Summe (SU)	12.906,98	12.906,98	0,00	0,00	0,00	0,00	0,00	0,00	0,00	0,00
2000102	Gartenanlagen - Ausstattung	8150	34.754,41	33.804,41	0,00	0,00	950,00	0,00	0,00	0,00	0,00	
		9800	0,00	0,00	0,00	0,00	0,00	0,00	0,00	0,00	0,00	
		Summe (SU)	34.754,41	33.804,41	0,00	0,00	950,00	0,00	0,00	0,00	0,00	0,00
2000103	Bäume	8150	53.173,69	52.173,69	0,00	0,00	1.000,00	0,00	0,00	0,00	0,00	

In der Spalte Haushaltsrücklagen wird der Saldo zwischen Entnahmen und Zuführungen dargestellt

Haushaltsjahr: 2023			Investition	Finanzierung							Ergebnis	
Vorhaben- code	Vorhabenbezeichnung	Ansatz	Anschaffungs- oder Herstellungs- kosten	Mittel aus Geldfluss aus der operativen Gebarung	Gemeinde- Bedarfs- zuweisungen	Haushalts- rücklagen	Subventionen/ sonstige Kapital- transfers	Darlehen	Finanzier- ungsleasing	Veräußerung langfristiges Vermögen und sonstiges	Finanzier- ungser- gebnis	Offene Verbindlich- keiten/ Forderungen
		9800	0,00	0,00	0,00	0,00	0,00	0,00	0,00	0,00	0,00	
		Summe (SU)	53.173,69	52.173,69	0,00	0,00	1.000,00	0,00	0,00	0,00	0,00	0,00
2000104	Kreisverkehre	8150	0,00	0,00	0,00	0,00	0,00	0,00	0,00	0,00	0,00	
		Summe (SU)	0,00	0,00	0,00	0,00	0,00	0,00	0,00	0,00	0,00	0,00
2000110	Kulturgüter	6120	0,00	0,00	0,00	0,00	0,00	0,00	0,00	0,00	0,00	
		6124	0,00	0,00	0,00	0,00	0,00	0,00	0,00	0,00	0,00	
		Summe (SU)	0,00	0,00	0,00	0,00	0,00	0,00	0,00	0,00	0,00	0,00
2000115	Beleuchtung - Objektanstrahlungen -	8160	0,00	0,00	0,00	0,00	0,00	0,00	0,00	0,00	0,00	
		Summe (SU)	0,00	0,00	0,00	0,00	0,00	0,00	0,00	0,00	0,00	0,00
2000121	Waldfriedhof - Wand- und Erd- Urnen-Anlagen	8170	0,00	0,00	0,00	0,00	0,00	0,00	0,00	0,00	0,00	
		Summe (SU)	0,00	0,00	0,00	0,00	0,00	0,00	0,00	0,00	0,00	0,00
2000123	Friedhof St. Martin - Sonderanlagen	8170	0,00	0,00	0,00	0,00	0,00	0,00	0,00	0,00	0,00	
		Summe (SU)	0,00	0,00	0,00	0,00	0,00	0,00	0,00	0,00	0,00	0,00
2000127	Wirtschaftshof - Zaun - Errichtung	8200	0,00	0,00	0,00	0,00	0,00	0,00	0,00	0,00	0,00	
		Summe (SU)	0,00	0,00	0,00	0,00	0,00	0,00	0,00	0,00	0,00	0,00
2000129	Maschinen u. maschinelle Anlagen Fuhrpark 5/W	8210	0,00	0,00	0,00	0,00	0,00	0,00	0,00	0,00	0,00	
		Summe (SU)	0,00	0,00	0,00	0,00	0,00	0,00	0,00	0,00	0,00	0,00
2000133	tpv - Amtsausstattung	8593	0,00	0,00	0,00	0,00	0,00	0,00	0,00	0,00	0,00	
		Summe (SU)	0,00	0,00	0,00	0,00	0,00	0,00	0,00	0,00	0,00	0,00
2000141	Bambergssäle - Amtsausstattung	8941	1.340,02	0,00	0,00	1.340,02	0,00	0,00	0,00	0,00	0,00	
		Summe (SU)	1.340,02	0,00	0,00	1.340,02	0,00	0,00	0,00	0,00	0,00	0,00
2000168	VS 5 St. Martin - Erneuerung Steuerungs- und	2110	0,00	0,00	0,00	0,00	0,00	0,00	0,00	0,00	0,00	
		Summe (SU)	0,00	0,00	0,00	0,00	0,00	0,00	0,00	0,00	0,00	0,00

In der Spalte Haushaltsrücklagen wird der Saldo zwischen Entnahmen und Zuführungen dargestellt

Haushaltsjahr: 2023			Investition	Finanzierung							Ergebnis	
Vorhaben-code	Vorhabenbezeichnung	Ansatz	Anschaffungs- oder Herstellungskosten	Mittel aus Geldfluss aus der operativen Gebarung	Gemeinde-Bedarfs-zuweisungen	Haushalts-rücklagen	Subventionen/sonstige Kapital-transfers	Darlehen	Finanzierungsleasing	Veräußerung langfristiges Vermögen und sonstiges	Finanzierungsergebnis	Offene Verbindlichkeiten/Forderungen
2000171	VS 6 Auen - diverse	2110	0,00	0,00	0,00	0,00	0,00	0,00	0,00	0,00	0,00	
		Summe (SU)	0,00	0,00	0,00	0,00	0,00	0,00	0,00	0,00	0,00	0,00
2000175	VS 13 St. Magdalen - Dach - Instandhaltung	2110	0,00	0,00	0,00	0,00	0,00	0,00	0,00	0,00	0,00	
		Summe (SU)	0,00	0,00	0,00	0,00	0,00	0,00	0,00	0,00	0,00	0,00
2000181	Musikschule	3200	7.080,00	0,00	0,00	7.080,00	0,00	0,00	0,00	0,00	0,00	
		Summe (SU)	7.080,00	0,00	0,00	7.080,00	0,00	0,00	0,00	0,00	0,00	0,00
2000182	Museum	2850	0,00	0,00	0,00	0,00	0,00	0,00	0,00	0,00	0,00	
		Summe (SU)	0,00	0,00	0,00	0,00	0,00	0,00	0,00	0,00	0,00	0,00
2000187	Kunstobjekt Watzlawick	3120	0,00	0,00	0,00	0,00	0,00	0,00	0,00	0,00	0,00	
		Summe (SU)	0,00	0,00	0,00	0,00	0,00	0,00	0,00	0,00	0,00	0,00
2000196	Ballspielhalle Lind - Mülltonnen - Einhausung	2120	0,00	0,00	0,00	0,00	0,00	0,00	0,00	0,00	0,00	
		Summe (SU)	0,00	0,00	0,00	0,00	0,00	0,00	0,00	0,00	0,00	0,00
2000197	Polytechnische Schule - Server- und Verteilerraum	2140	0,00	0,00	0,00	0,00	0,00	0,00	0,00	0,00	0,00	
		Summe (SU)	0,00	0,00	0,00	0,00	0,00	0,00	0,00	0,00	0,00	0,00
2000199	KG Landskron	2400	702,10	0,00	0,00	702,10	0,00	0,00	0,00	0,00	0,00	
		Summe (SU)	702,10	0,00	0,00	702,10	0,00	0,00	0,00	0,00	0,00	0,00
2000202	KG St. Martin - Dach - Sanierung Hauptdach	2400	0,00	0,00	0,00	0,00	0,00	0,00	0,00	0,00	0,00	
		Summe (SU)	0,00	0,00	0,00	0,00	0,00	0,00	0,00	0,00	0,00	0,00
2000204	Dinzlschloß - Erneuerung Steuerungs- und	0290	0,00	0,00	0,00	0,00	0,00	0,00	0,00	0,00	0,00	
		Summe (SU)	0,00	0,00	0,00	0,00	0,00	0,00	0,00	0,00	0,00	0,00
2000206	Bambergersaal - Errichten einer WEB Bedienung	2400	0,00	0,00	0,00	0,00	0,00	0,00	0,00	0,00	0,00	
		8941	12.166,42	0,00	0,00	12.166,42	0,00	0,00	0,00	0,00	0,00	
		Summe (SU)	12.166,42	0,00	0,00	12.166,42	0,00	0,00	0,00	0,00	0,00	0,00

In der Spalte Haushaltsrücklagen wird der Saldo zwischen Entnahmen und Zuführungen dargestellt

Haushaltsjahr: 2023			Investition	Finanzierung							Ergebnis	
Vorhaben-code	Vorhabenbezeichnung	Ansatz	Anschaffungs- oder Herstellungskosten	Mittel aus Geldfluss aus der operativen Gebarung	Gemeinde-Bedarfs-zuweisungen	Haushalts-rücklagen	Subventionen/sonstige Kapital-transfers	Darlehen	Finanzierungsleasing	Veräußerung langfristiges Vermögen und sonstiges	Finanzierungsergebnis	Offene Verbindlichkeiten/Forderungen
2000209	NMS - Herstellung W-Lan für Access Points	2120	0,00	0,00	0,00	0,00	0,00	0,00	0,00	0,00	0,00	
		Summe (SU)	0,00	0,00	0,00	0,00	0,00	0,00	0,00	0,00	0,00	0,00
2000211	Kläranlage - Energiezentrale	8513	91.575,25	91.575,25	0,00	0,00	0,00	0,00	0,00	0,00	0,00	
		9800	0,00	0,00	0,00	0,00	0,00	0,00	0,00	0,00	0,00	
		Summe (SU)	91.575,25	91.575,25	0,00	0,00	0,00	0,00	0,00	0,00	0,00	0,00
2000214	Kläranlage - Solar-Anlage	8513	4.500,00	4.500,00	0,00	0,00	0,00	0,00	0,00	0,00	0,00	
		9800	0,00	0,00	0,00	0,00	0,00	0,00	0,00	0,00	0,00	
		Summe (SU)	4.500,00	4.500,00	0,00	0,00	0,00	0,00	0,00	0,00	0,00	0,00
2000215	Feuerwehren - Tragkraftspritzen - Austausch	1630	32.718,40	32.718,40	0,00	0,00	0,00	0,00	0,00	0,00	0,00	
		9800	0,00	0,00	0,00	0,00	0,00	0,00	0,00	0,00	0,00	
		Summe (SU)	32.718,40	32.718,40	0,00	0,00	0,00	0,00	0,00	0,00	0,00	0,00
2000218	FF Pogóriach - Heizung - Umrüstung	1630	119.011,45	0,00	0,00	116.011,45	3.000,00	0,00	0,00	0,00	0,00	
		9800	0,00	0,00	0,00	0,00	0,00	0,00	0,00	0,00	0,00	
		Summe (SU)	119.011,45	0,00	0,00	0,00	116.011,45	3.000,00	0,00	0,00	0,00	0,00
2000224	Wirtschaftshof - Hofflächen - Erneuerung	8200	0,00	0,00	0,00	0,00	0,00	0,00	0,00	0,00	0,00	
		Summe (SU)	0,00	0,00	0,00	0,00	0,00	0,00	0,00	0,00	0,00	0,00
2000226	Behinderten WC-Anlagen	0290	0,00	0,00	0,00	0,00	0,00	0,00	0,00	0,00	0,00	
		2620	0,00	0,00	0,00	0,00	0,00	0,00	0,00	0,00	0,00	
		6490	0,00	0,00	0,00	0,00	0,00	0,00	0,00	0,00	0,00	
		8120	0,00	0,00	0,00	0,00	0,00	0,00	0,00	0,00	0,00	
		8150	0,00	0,00	0,00	0,00	0,00	0,00	0,00	0,00	0,00	
		8170	0,00	0,00	0,00	0,00	0,00	0,00	0,00	0,00	0,00	
		8280	0,00	0,00	0,00	0,00	0,00	0,00	0,00	0,00	0,00	
		Summe (SU)	0,00	0,00	0,00	0,00	0,00	0,00	0,00	0,00	0,00	0,00

In der Spalte Haushaltsrücklagen wird der Saldo zwischen Entnahmen und Zuführungen dargestellt

Haushaltsjahr: 2023			Investition	Finanzierung							Ergebnis	
Vorhaben-code	Vorhabenbezeichnung	Ansatz	Anschaffungs- oder Herstellungskosten	Mittel aus Geldfluss aus der operativen Gebarung	Gemeinde-Bedarfs-zuweisungen	Haushalts-rücklagen	Subventionen/sonstige Kapital-transfers	Darlehen	Finanzierungsleasing	Veräußerung langfristiges Vermögen und sonstiges	Finanzierungsergebnis	Offene Verbindlichkeiten/Forderungen
2000237	Verkehrsberuhigung - Straßenbauten - Innenstadt	6124	315.983,82	315.983,82	0,00	0,00	0,00	0,00	0,00	0,00	0,00	
		9800	0,00	0,00	0,00	0,00	0,00	0,00	0,00	0,00	0,00	
		Summe (SU)	315.983,82	315.983,82	0,00	0,00	0,00	0,00	0,00	0,00	0,00	0,00
2000240	Technologiepark tpv - Parkplatz -	8593	0,00	0,00	0,00	0,00	0,00	0,00	0,00	0,00	0,00	
		Summe (SU)	0,00	0,00	0,00	0,00	0,00	0,00	0,00	0,00	0,00	0,00
2000244	tpv - Campusentwicklung	8593	0,00	0,00	0,00	0,00	0,00	0,00	0,00	0,00	0,00	
		Summe (SU)	0,00	0,00	0,00	0,00	0,00	0,00	0,00	0,00	0,00	0,00
2000247	Vermessungsamt	0320	-1.329,00	0,00	0,00	-1.329,00	0,00	0,00	0,00	0,00	0,00	
		Summe (SU)	-1.329,00	0,00	0,00	-1.329,00	0,00	0,00	0,00	0,00	0,00	0,00
2000248	Wanderwege	8150	0,00	0,00	0,00	0,00	0,00	0,00	0,00	0,00	0,00	
		Summe (SU)	0,00	0,00	0,00	0,00	0,00	0,00	0,00	0,00	0,00	0,00
2000249	Cool-Down-Projekte	8150	0,00	0,00	0,00	0,00	0,00	0,00	0,00	0,00	0,00	
		Summe (SU)	0,00	0,00	0,00	0,00	0,00	0,00	0,00	0,00	0,00	0,00
2000253	Friedensforst	8170	0,00	0,00	0,00	0,00	0,00	0,00	0,00	0,00	0,00	
		Summe (SU)	0,00	0,00	0,00	0,00	0,00	0,00	0,00	0,00	0,00	0,00
2000254	Friedhöfe - Maschinen und Fahrzeuge	8170	1.399,00	0,00	0,00	1.399,00	0,00	0,00	0,00	0,00	0,00	
		Summe (SU)	1.399,00	0,00	0,00	1.399,00	0,00	0,00	0,00	0,00	0,00	0,00
2000255	Grabpflege - Maschinen und Fahrzeuge	8170	0,00	0,00	0,00	0,00	0,00	0,00	0,00	0,00	0,00	
		Summe (SU)	0,00	0,00	0,00	0,00	0,00	0,00	0,00	0,00	0,00	0,00
2000259	Fahrzeuge - 5/S	8150	5.787,90	0,00	0,00	5.787,90	0,00	0,00	0,00	0,00	0,00	
		Summe (SU)	5.787,90	0,00	0,00	5.787,90	0,00	0,00	0,00	0,00	0,00	0,00
2000260	Waldfriedhof	8170	2.825,00	0,00	0,00	2.825,00	0,00	0,00	0,00	0,00	0,00	
		Summe (SU)	2.825,00	0,00	0,00	2.825,00	0,00	0,00	0,00	0,00	0,00	0,00

In der Spalte Haushaltsrücklagen wird der Saldo zwischen Entnahmen und Zuführungen dargestellt



Haushaltsjahr: 2023			Investition	Finanzierung							Ergebnis	
Vorhaben-code	Vorhabenbezeichnung	Ansatz	Anschaffungs- oder Herstellungskosten	Mittel aus Geldfluss aus der operativen Gebarung	Gemeinde-Bedarfs-zuweisungen	Haushalts-rücklagen	Subventionen/sonstige Kapital-transfers	Darlehen	Finanzierungsleasing	Veräußerung langfristiges Vermögen und sonstiges	Finanzierungsergebnis	Offene Verbindlichkeiten/Forderungen
2000262	Technologiepark tpv - Leitsystem	8593	139.292,77	0,00	0,00	139.292,77	0,00	0,00	0,00	0,00	0,00	
		8993	0,00	0,00	0,00	0,00	0,00	0,00	0,00	0,00	0,00	
		Summe (SU)	139.292,77	0,00	0,00	139.292,77	0,00	0,00	0,00	0,00	0,00	0,00
2000266	Jugendzentrum St. Martin - Errichtung Motorikpark	2620	0,00	0,00	0,00	0,00	0,00	0,00	0,00	0,00	0,00	
		Summe (SU)	0,00	0,00	0,00	0,00	0,00	0,00	0,00	0,00	0,00	0,00
2000270	FF Hauptfeuerwache - Flugdach für Einsatzfahrzeuge	1630	0,00	0,00	0,00	0,00	0,00	0,00	0,00	0,00	0,00	
		Summe (SU)	0,00	0,00	0,00	0,00	0,00	0,00	0,00	0,00	0,00	0,00
2000276	Stockschießanlage St. Magdalen	2620	0,00	0,00	0,00	0,00	0,00	0,00	0,00	0,00	0,00	
		Summe (SU)	0,00	0,00	0,00	0,00	0,00	0,00	0,00	0,00	0,00	0,00
2000277	Baumscheiben befahrbar	6124	0,00	0,00	0,00	0,00	0,00	0,00	0,00	0,00	0,00	
		Summe (SU)	0,00	0,00	0,00	0,00	0,00	0,00	0,00	0,00	0,00	0,00
2000278	Entsiegelung	6124	154.377,71	0,00	0,00	0,00	0,00	0,00	0,00	0,00	0,00	-154.377,71
		8593	0,00	0,00	0,00	154.377,71	0,00	0,00	0,00	0,00	0,00	154.377,71
		Summe (SU)	154.377,71	0,00	0,00	154.377,71	0,00	0,00	0,00	0,00	0,00	0,00
2000280	Waldfriedhof - Zeremonienhalle - Vorplatz	8170	0,00	0,00	0,00	0,00	0,00	0,00	0,00	0,00	0,00	
		Summe (SU)	0,00	0,00	0,00	0,00	0,00	0,00	0,00	0,00	0,00	0,00
2000281	CCV Brücke - Begrünung	8150	0,00	0,00	0,00	0,00	0,00	0,00	0,00	0,00	0,00	
		Summe (SU)	0,00	0,00	0,00	0,00	0,00	0,00	0,00	0,00	0,00	0,00
2000288	LAWZ	1630	8.081,30	0,00	0,00	0,00	0,00	0,00	0,00	0,00	0,00	-8.081,30
		8593	0,00	0,00	0,00	8.081,30	0,00	0,00	0,00	0,00	0,00	8.081,30
		Summe (SU)	8.081,30	0,00	0,00	8.081,30	0,00	0,00	0,00	0,00	0,00	0,00
2000290	VS 10 Vassach - Instandsetzungsarbeiten	2110	336,00	0,00	0,00	336,00	0,00	0,00	0,00	0,00	0,00	
		Summe (SU)	336,00	0,00	0,00	336,00	0,00	0,00	0,00	0,00	0,00	0,00

In der Spalte Haushaltsrücklagen wird der Saldo zwischen Entnahmen und Zuführungen dargestellt

Haushaltsjahr: 2023			Investition	Finanzierung							Ergebnis	
Vorhaben-code	Vorhabenbezeichnung	Ansatz	Anschaffungs- oder Herstellungskosten	Mittel aus Geldfluss aus der operativen Gebarung	Gemeinde-Bedarfs-zuweisungen	Haushalts-rücklagen	Subventionen/sonstige Kapital-transfers	Darlehen	Finanzierungsleasing	Veräußerung langfristiges Vermögen und sonstiges	Finanzierungsergebnis	Offene Verbindlichkeiten/Forderungen
2000292	Veterinäramt	1330	0,00	0,00	0,00	0,00	0,00	0,00	0,00	0,00	0,00	
		Summe (SU)	0,00	0,00	0,00	0,00	0,00	0,00	0,00	0,00	0,00	0,00
2000294	VS 11 Maria Gail	2110	0,00	0,00	0,00	0,00	0,00	0,00	0,00	0,00	0,00	
		Summe (SU)	0,00	0,00	0,00	0,00	0,00	0,00	0,00	0,00	0,00	0,00
2000295	VS 12 Pogöriach	2110	0,00	0,00	0,00	0,00	0,00	0,00	0,00	0,00	0,00	
		Summe (SU)	0,00	0,00	0,00	0,00	0,00	0,00	0,00	0,00	0,00	0,00
2000305	Innenstadt	6120	0,00	0,00	0,00	0,00	0,00	0,00	0,00	0,00	0,00	
		6124	0,00	0,00	0,00	0,00	0,00	0,00	0,00	0,00	0,00	
		Summe (SU)	0,00	0,00	0,00	0,00	0,00	0,00	0,00	0,00	0,00	0,00
2000307	Altstoffsammelzentrum	8520	0,00	0,00	0,00	0,00	0,00	0,00	0,00	0,00	0,00	
		Summe (SU)	0,00	0,00	0,00	0,00	0,00	0,00	0,00	0,00	0,00	0,00
2000309	Bambergssaal	8941	0,00	0,00	0,00	0,00	0,00	0,00	0,00	0,00	0,00	
		Summe (SU)	0,00	0,00	0,00	0,00	0,00	0,00	0,00	0,00	0,00	0,00
2000332	Hauptfeuerwache - Kameradschaftsraum - Erweiterung	1630	0,00	0,00	0,00	0,00	0,00	0,00	0,00	0,00	0,00	
		Summe (SU)	0,00	0,00	0,00	0,00	0,00	0,00	0,00	0,00	0,00	0,00
2000333	Hauptfeuerwache - Katschutzüberdachung und	1630	29.201,36	0,00	0,00	29.201,36	0,00	0,00	0,00	0,00	0,00	
		Summe (SU)	29.201,36	0,00	0,00	29.201,36	0,00	0,00	0,00	0,00	0,00	0,00
2000335	Wirtschaftshof - Garage - Umbau	8200	0,00	0,00	0,00	0,00	0,00	0,00	0,00	0,00	0,00	
		Summe (SU)	0,00	0,00	0,00	0,00	0,00	0,00	0,00	0,00	0,00	0,00
2000336	Sporthalle St. Martin	2630	0,00	0,00	0,00	0,00	0,00	0,00	0,00	0,00	0,00	
		Summe (SU)	0,00	0,00	0,00	0,00	0,00	0,00	0,00	0,00	0,00	0,00
2000337	Sportanlage Völkendorf	2620	0,00	0,00	0,00	0,00	0,00	0,00	0,00	0,00	0,00	

In der Spalte Haushaltsrücklagen wird der Saldo zwischen Entnahmen und Zuführungen dargestellt

Haushaltsjahr: 2023			Investition	Finanzierung							Ergebnis	
Vorhaben-code	Vorhabenbezeichnung	Ansatz	Anschaffungs- oder Herstellungskosten	Mittel aus Geldfluss aus der operativen Gebarung	Gemeinde-Bedarfs-zuweisungen	Haushalts-rücklagen	Subventionen/sonstige Kapital-transfers	Darlehen	Finanzierungsleasing	Veräußerung langfristiges Vermögen und sonstiges	Finanzierungsergebnis	Offene Verbindlichkeiten/Forderungen
		Summe (SU)	0,00	0,00	0,00	0,00	0,00	0,00	0,00	0,00	0,00	0,00
2000339	Stadion Lind - Containeranlage und	2621	0,00	0,00	0,00	0,00	0,00	0,00	0,00	0,00	0,00	
		Summe (SU)	0,00	0,00	0,00	0,00	0,00	0,00	0,00	0,00	0,00	0,00
2000340	Errichtung Sportkäfig	2620	0,00	0,00	0,00	0,00	0,00	0,00	0,00	0,00	0,00	
		8310	0,00	0,00	0,00	0,00	0,00	0,00	0,00	0,00	0,00	
		Summe (SU)	0,00	0,00	0,00	0,00	0,00	0,00	0,00	0,00	0,00	0,00
2000342	Widmannngasse - Stromanschluss - Errichtung	8280	8.646,60	0,00	0,00	8.646,60	0,00	0,00	0,00	0,00	0,00	
		Summe (SU)	8.646,60	0,00	0,00	8.646,60	0,00	0,00	0,00	0,00	0,00	0,00
2000346	Rathaus - Gebäude - Schließanlage	0290	17.559,49	0,00	0,00	17.559,49	0,00	0,00	0,00	0,00	0,00	
		Summe (SU)	17.559,49	0,00	0,00	17.559,49	0,00	0,00	0,00	0,00	0,00	0,00
2000347	VS 2 Friedenspark - Medienraum	2110	0,00	0,00	0,00	0,00	0,00	0,00	0,00	0,00	0,00	
		Summe (SU)	0,00	0,00	0,00	0,00	0,00	0,00	0,00	0,00	0,00	0,00
2000349	VS 10 Vassach - Akustikdecke und	2110	20.916,09	20.916,09	0,00	0,00	0,00	0,00	0,00	0,00	0,00	
		Summe (SU)	20.916,09	20.916,09	0,00	0,00	0,00	0,00	0,00	0,00	0,00	0,00
2000353	KG Völkendorf	2400	0,00	0,00	0,00	0,00	0,00	0,00	0,00	0,00	0,00	
		Summe (SU)	0,00	0,00	0,00	0,00	0,00	0,00	0,00	0,00	0,00	0,00
2000354	KG Fellach	2400	0,00	0,00	0,00	0,00	0,00	0,00	0,00	0,00	0,00	
		Summe (SU)	0,00	0,00	0,00	0,00	0,00	0,00	0,00	0,00	0,00	0,00
2000361	Hundewiese	8150	26.968,51	0,00	0,00	26.968,51	0,00	0,00	0,00	0,00	0,00	
		Summe (SU)	26.968,51	0,00	0,00	26.968,51	0,00	0,00	0,00	0,00	0,00	0,00
2000362	Kleingerätewerkstätte - Ausstattung	8150	4.640,35	0,00	0,00	4.640,35	0,00	0,00	0,00	0,00	0,00	
		Summe (SU)	4.640,35	0,00	0,00	4.640,35	0,00	0,00	0,00	0,00	0,00	0,00
2000370	Wassercontainer für LKW	1630	0,00	0,00	0,00	0,00	0,00	0,00	0,00	0,00	0,00	

In der Spalte Haushaltsrücklagen wird der Saldo zwischen Entnahmen und Zuführungen dargestellt

Haushaltsjahr: 2023		Investition		Finanzierung							Ergebnis	
Vorhaben-code	Vorhabenbezeichnung	Ansatz	Anschaffungs- oder Herstellungskosten	Mittel aus Geldfluss aus der operativen Gebarung	Gemeinde-Bedarfs-zuweisungen	Haushalts-rücklagen	Subventionen/sonstige Kapital-transfers	Darlehen	Finanzierungsleasing	Veräußerung langfristiges Vermögen und sonstiges	Finanzierungsergebnis	Offene Verbindlichkeiten/Forderungen
		Summe (SU)	0,00	0,00	0,00	0,00	0,00	0,00	0,00	0,00	0,00	0,00
2000371	Netzersatzanlage - Anschaffung	8513	0,00	0,00	0,00	0,00	0,00	0,00	0,00	0,00	0,00	
		Summe (SU)	0,00	0,00	0,00	0,00	0,00	0,00	0,00	0,00	0,00	0,00
2000372	Gebälsehäuser - Dach - Sanierung	8513	0,00	0,00	0,00	0,00	0,00	0,00	0,00	0,00	0,00	
		Summe (SU)	0,00	0,00	0,00	0,00	0,00	0,00	0,00	0,00	0,00	0,00
2000380	Zentralfriedhof	8170	66.902,34	50.609,34	0,00	0,00	16.293,00	0,00	0,00	0,00	0,00	
		Summe (SU)	66.902,34	50.609,34	0,00	0,00	16.293,00	0,00	0,00	0,00	0,00	0,00
2000386	Rathaus - Beleuchtungskörper	0290	0,00	0,00	0,00	0,00	0,00	0,00	0,00	0,00	0,00	
		Summe (SU)	0,00	0,00	0,00	0,00	0,00	0,00	0,00	0,00	0,00	0,00
2000387	Rathaus - Netzwerkverkabelung	0290	9.143,66	0,00	0,00	9.143,66	0,00	0,00	0,00	0,00	0,00	
		Summe (SU)	9.143,66	0,00	0,00	9.143,66	0,00	0,00	0,00	0,00	0,00	0,00
2000388	Jugendzentrum St.Martin	2620	0,00	0,00	0,00	0,00	0,00	0,00	0,00	0,00	0,00	
		Summe (SU)	0,00	0,00	0,00	0,00	0,00	0,00	0,00	0,00	0,00	0,00
2000396	Alltagstheater CCV	8150	0,00	0,00	0,00	0,00	0,00	0,00	0,00	0,00	0,00	
		Summe (SU)	0,00	0,00	0,00	0,00	0,00	0,00	0,00	0,00	0,00	0,00
2000399	Gebäudeleittechnik (GLT) Software - Upgrade	0330	0,00	0,00	0,00	0,00	0,00	0,00	0,00	0,00	0,00	
		1330	0,00	0,00	0,00	0,00	0,00	0,00	0,00	0,00	0,00	
		Summe (SU)	0,00	0,00	0,00	0,00	0,00	0,00	0,00	0,00	0,00	0,00
2000407	Italienerstraße - Amtsausstattung	0130	0,00	0,00	0,00	0,00	0,00	0,00	0,00	0,00	0,00	
		0290	0,00	0,00	0,00	0,00	0,00	0,00	0,00	0,00	0,00	
		Summe (SU)	0,00	0,00	0,00	0,00	0,00	0,00	0,00	0,00	0,00	0,00
2000408	Parkraumbewirtschaftung Naturpark	6126	0,00	0,00	0,00	0,00	0,00	0,00	0,00	0,00	0,00	
		Summe (SU)	0,00	0,00	0,00	0,00	0,00	0,00	0,00	0,00	0,00	0,00

In der Spalte Haushaltsrücklagen wird der Saldo zwischen Entnahmen und Zuführungen dargestellt

Haushaltsjahr: 2023			Investition	Finanzierung							Ergebnis	
Vorhaben- code	Vorhabenbezeichnung	Ansatz	Anschaffungs- oder Herstellungs- kosten	Mittel aus Geldfluss aus der operativen Gebarung	Gemeinde- Bedarfs- zuweisungen	Haushalts- rücklagen	Subventionen/ sonstige Kapital- transfers	Darlehen	Finanzier- ungsleasing	Veräußerung langfristiges Vermögen und sonstiges	Finanzier- ungser- gebnis	Offene Verbindlich- keiten/ Forderungen
2000420	Mittelschulen - Ankauf IPAD's	2120	0,00	0,00	0,00	0,00	0,00	0,00	0,00	0,00	0,00	
		Summe (SU)	0,00	0,00	0,00	0,00	0,00	0,00	0,00	0,00	0,00	0,00
2000422	Radarkästen	6120	12.720,00	0,00	0,00	12.720,00	0,00	0,00	0,00	0,00	0,00	
		Summe (SU)	12.720,00	0,00	0,00	12.720,00	0,00	0,00	0,00	0,00	0,00	0,00
2000423	Pensionistenwohnheim Schlossgasse	8592	0,00	0,00	0,00	0,00	0,00	0,00	0,00	0,00	0,00	
		Summe (SU)	0,00	0,00	0,00	0,00	0,00	0,00	0,00	0,00	0,00	0,00
2000425	Sportzentrum Landskron	2620	0,00	0,00	0,00	0,00	0,00	0,00	0,00	0,00	0,00	
		Summe (SU)	0,00	0,00	0,00	0,00	0,00	0,00	0,00	0,00	0,00	0,00
2000427	Geschäfts- und Amtsausstattung	0100	0,00	0,00	0,00	0,00	0,00	0,00	0,00	0,00	0,00	
		0104	0,00	0,00	0,00	0,00	0,00	0,00	0,00	0,00	0,00	0,00
		0130	0,00	0,00	0,00	0,00	0,00	0,00	0,00	0,00	0,00	0,00
		0140	0,00	0,00	0,00	0,00	0,00	0,00	0,00	0,00	0,00	0,00
		4000	0,00	0,00	0,00	0,00	0,00	0,00	0,00	0,00	0,00	0,00
		4292	0,00	0,00	0,00	0,00	0,00	0,00	0,00	0,00	0,00	0,00
		5160	0,00	0,00	0,00	0,00	0,00	0,00	0,00	0,00	0,00	0,00
		Summe (SU)	0,00	0,00	0,00	0,00	0,00	0,00	0,00	0,00	0,00	0,00
2000433	Musikschule - Photovoltaikanlage	3200	0,00	0,00	0,00	0,00	0,00	0,00	0,00	0,00	0,00	
		Summe (SU)	0,00	0,00	0,00	0,00	0,00	0,00	0,00	0,00	0,00	0,00
2000436	VS Fellach - Fahrradüberdachung	2110	0,00	0,00	0,00	0,00	0,00	0,00	0,00	0,00	0,00	
		Summe (SU)	0,00	0,00	0,00	0,00	0,00	0,00	0,00	0,00	0,00	0,00
2000438	1GPL - Kleininvestitionen	1300	0,00	0,00	0,00	0,00	0,00	0,00	0,00	0,00	0,00	
		8280	0,00	0,00	0,00	0,00	0,00	0,00	0,00	0,00	0,00	
		Summe (SU)	0,00	0,00	0,00	0,00	0,00	0,00	0,00	0,00	0,00	0,00
2000439	1GPM - Kleininvestitionen	5000	648,00	0,00	0,00	648,00	0,00	0,00	0,00	0,00	0,00	
		Summe (SU)	648,00	0,00	0,00	648,00	0,00	0,00	0,00	0,00	0,00	0,00

In der Spalte Haushaltsrücklagen wird der Saldo zwischen Entnahmen und Zuführungen dargestellt

Haushaltsjahr: 2023			Investition	Finanzierung							Ergebnis	
Vorhaben- code	Vorhabenbezeichnung	Ansatz	Anschaffungs- oder Herstellungs- kosten	Mittel aus Geldfluss aus der operativen Gebarung	Gemeinde- Bedarfs- zuweisungen	Haushalts- rücklagen	Subventionen/ sonstige Kapital- transfers	Darlehen	Finanzier- ungsleasing	Veräußerung langfristiges Vermögen und sonstiges	Finanzier- ungser- gebnis	Offene Verbindlich- keiten/ Forderungen
2000440	2HL - Kleininvestitionen	0290	0,00	0,00	0,00	0,00	0,00	0,00	0,00	0,00	0,00	
		Summe (SU)	0,00	0,00	0,00	0,00	0,00	0,00	0,00	0,00	0,00	0,00
2000441	2HLR - Kleininvestitionen	8011	0,00	0,00	0,00	0,00	0,00	0,00	0,00	0,00	0,00	
		Summe (SU)	0,00	0,00	0,00	0,00	0,00	0,00	0,00	0,00	0,00	0,00
2000442	2T - Kleininvestitionen	6124	0,00	0,00	0,00	0,00	0,00	0,00	0,00	0,00	0,00	
		8510	0,00	0,00	0,00	0,00	0,00	0,00	0,00	0,00	0,00	
		Summe (SU)	0,00	0,00	0,00	0,00	0,00	0,00	0,00	0,00	0,00	0,00
2000443	5A - Kleininvestitionen (ARA und Pumpstationen)	8510	0,00	0,00	0,00	0,00	0,00	0,00	0,00	0,00	0,00	
		8513	11.299,66	0,00	0,00	11.299,66	0,00	0,00	0,00	0,00	0,00	
		Summe (SU)	11.299,66	0,00	0,00	11.299,66	0,00	0,00	0,00	0,00	0,00	0,00
2000444	4K - Kleininvestitionen	3000	0,00	0,00	0,00	0,00	0,00	0,00	0,00	0,00	0,00	
		3110	0,00	0,00	0,00	19.364,20	0,00	0,00	0,00	0,00	19.364,20	
		3120	19.364,20	0,00	0,00	0,00	0,00	0,00	0,00	0,00	0,00	-19.364,20
		Summe (SU)	19.364,20	0,00	0,00	19.364,20	0,00	0,00	0,00	0,00	0,00	0,00
2000446	GG4J - Kleininvestitionen	2591	947,00	0,00	0,00	947,00	0,00	0,00	0,00	0,00	0,00	
		Summe (SU)	947,00	0,00	0,00	947,00	0,00	0,00	0,00	0,00	0,00	0,00
2000447	4MA - Kleininvestitionen	2850	12.999,26	0,00	0,00	12.999,26	0,00	0,00	0,00	0,00	0,00	
		3900	0,00	0,00	0,00	0,00	0,00	0,00	0,00	0,00	0,00	
		Summe (SU)	12.999,26	0,00	0,00	12.999,26	0,00	0,00	0,00	0,00	0,00	0,00
2000449	5F - Kleininvestitionen	1630	89.589,72	136.975,85	0,00	0,00	1.500,24	0,00	0,00	0,00	48.886,37	
		1790	48.886,37	0,00	0,00	0,00	0,00	0,00	0,00	0,00	-48.886,37	
		Summe (SU)	138.476,09	136.975,85	0,00	0,00	1.500,24	0,00	0,00	0,00	0,00	0,00
2000451	5S - Kleininvestitionen	8150	27.380,77	0,00	0,00	27.380,77	0,00	0,00	0,00	0,00	0,00	
		Summe (SU)	27.380,77	0,00	0,00	27.380,77	0,00	0,00	0,00	0,00	0,00	0,00
2000452	5SF - Kleininvestitionen	8170	4.874,32	0,00	0,00	4.874,32	0,00	0,00	0,00	0,00	0,00	
		Summe (SU)	4.874,32	0,00	0,00	4.874,32	0,00	0,00	0,00	0,00	0,00	0,00
2000453	5W - Kleininvestitionen	3690	0,00	0,00	0,00	0,00	0,00	0,00	0,00	0,00	0,00	
		6120	5.536,27	0,00	0,00	0,00	0,00	0,00	0,00	0,00	0,00	-5.536,27
		6400	11.928,62	0,00	0,00	0,00	0,00	0,00	0,00	0,00	0,00	-11.928,62
		8140	61.466,12	0,00	0,00	0,00	0,00	0,00	0,00	0,00	0,00	-61.466,12

In der Spalte Haushaltsrücklagen wird der Saldo zwischen Entnahmen und Zuführungen dargestellt

Haushaltsjahr: 2023			Investition	Finanzierung							Ergebnis	
Vorhaben-code	Vorhabenbezeichnung	Ansatz	Anschaffungs- oder Herstellungskosten	Mittel aus Geldfluss aus der operativen Gebarung	Gemeinde-Bedarfs-zuweisungen	Haushalts-rücklagen	Subventionen/sonstige Kapital-transfers	Darlehen	Finanzierungsleasing	Veräußerung langfristiges Vermögen und sonstiges	Finanzierungsergebnis	Offene Verbindlichkeiten/Forderungen
		8160	1.055,54	0,00	0,00	0,00	0,00	0,00	0,00	0,00	-1.055,54	
		8200	1.688,20	0,00	0,00	0,00	0,00	0,00	0,00	0,00	-1.688,20	
		8210	124.954,27	206.629,02	0,00	0,00	0,00	0,00	0,00	0,00	81.674,75	
		Summe (SU)	206.629,02	206.629,02	0,00	0,00	0,00	0,00	0,00	0,00	0,00	0,00
2000455	MDÖ - sonstige Kleininvestitionen	0150	-300,15	0,00	0,00	-300,15	0,00	0,00	0,00	0,00	0,00	
		0152	0,00	0,00	0,00	0,00	0,00	0,00	0,00	0,00	0,00	
		Summe (SU)	-300,15	0,00	0,00	-300,15	0,00	0,00	0,00	0,00	0,00	0,00
2000458	Mittelschulen - diverse	2120	0,00	0,00	0,00	0,00	0,00	0,00	0,00	0,00	0,00	
		Summe (SU)	0,00	0,00	0,00	0,00	0,00	0,00	0,00	0,00	0,00	0,00
2000459	4KH - Kleininvestitionen	2400	23.467,41	0,00	0,00	37.596,23	0,00	0,00	0,00	0,00	14.128,82	
		2402	2.596,03	0,00	0,00	0,00	0,00	0,00	0,00	0,00	-2.596,03	
		2500	11.532,79	0,00	0,00	0,00	0,00	0,00	0,00	0,00	-11.532,79	
		Summe (SU)	37.596,23	0,00	0,00	37.596,23	0,00	0,00	0,00	0,00	0,00	0,00
2000460	KG Lind	2400	0,00	0,00	0,00	0,00	0,00	0,00	0,00	0,00	0,00	
		Summe (SU)	0,00	0,00	0,00	0,00	0,00	0,00	0,00	0,00	0,00	0,00
2000461	KG St. Leonhard	2400	0,00	0,00	0,00	0,00	0,00	0,00	0,00	0,00	0,00	
		Summe (SU)	0,00	0,00	0,00	0,00	0,00	0,00	0,00	0,00	0,00	0,00
2000462	KG Lind - Heizung	2400	0,00	0,00	0,00	0,00	0,00	0,00	0,00	0,00	0,00	
		Summe (SU)	0,00	0,00	0,00	0,00	0,00	0,00	0,00	0,00	0,00	0,00
2000463	KG Perau - Heizung	2400	0,00	0,00	0,00	0,00	0,00	0,00	0,00	0,00	0,00	
		Summe (SU)	0,00	0,00	0,00	0,00	0,00	0,00	0,00	0,00	0,00	0,00
2000465	Villacher Alpenarena - Kapitaltransfer	2661	253.000,00	253.000,00	0,00	0,00	0,00	0,00	0,00	0,00	0,00	
		Summe (SU)	253.000,00	253.000,00	0,00	0,00	0,00	0,00	0,00	0,00	0,00	0,00
2000467	Kirche - Subvention für Skulptur Heiliger Jakobus	3900	0,00	0,00	0,00	0,00	0,00	0,00	0,00	0,00	0,00	
		Summe (SU)	0,00	0,00	0,00	0,00	0,00	0,00	0,00	0,00	0,00	0,00
2000468	Gemeindestraßen - Land - Firmen	6120	0,00	0,00	0,00	0,00	0,00	0,00	0,00	0,00	0,00	
		Summe (SU)	0,00	0,00	0,00	0,00	0,00	0,00	0,00	0,00	0,00	0,00

In der Spalte Haushaltsrücklagen wird der Saldo zwischen Entnahmen und Zuführungen dargestellt

Haushaltsjahr: 2023			Investition	Finanzierung							Ergebnis	
Vorhaben- code	Vorhabenbezeichnung	Ansatz	Anschaffungs- oder Herstellungs- kosten	Mittel aus Geldfluss aus der operativen Gebarung	Gemeinde- Bedarfs- zuweisungen	Haushalts- rücklagen	Subventionen/ sonstige Kapital- transfers	Darlehen	Finanzier- ungsleasing	Veräußerung langfristiges Vermögen und sonstiges	Finanzier- ungser- gebnis	Offene Verbindlich- keiten/ Forderungen
2000470	Stadtmarketing - Investitionen	7820	122.000,00	122.000,00	0,00	0,00	0,00	0,00	0,00	0,00	0,00	
		Summe (SU)	122.000,00	122.000,00	0,00	0,00	0,00	0,00	0,00	0,00	0,00	0,00
2000471	Stadtpark	8150	17.916,00	0,00	0,00	17.916,00	0,00	0,00	0,00	0,00	0,00	
		Summe (SU)	17.916,00	0,00	0,00	17.916,00	0,00	0,00	0,00	0,00	0,00	0,00
2000472	Zentralfriedhof	8170	28.369,08	0,00	0,00	28.369,08	0,00	0,00	0,00	0,00	0,00	
		Summe (SU)	28.369,08	0,00	0,00	28.369,08	0,00	0,00	0,00	0,00	0,00	0,00
2000473	Friedhof St. Martin	8170	28.900,27	0,00	0,00	28.900,27	0,00	0,00	0,00	0,00	0,00	
		Summe (SU)	28.900,27	0,00	0,00	28.900,27	0,00	0,00	0,00	0,00	0,00	0,00
2000474	Waldfriedhof - Zeremonienhalle	8170	0,00	0,00	0,00	0,00	0,00	0,00	0,00	0,00	0,00	
		Summe (SU)	0,00	0,00	0,00	0,00	0,00	0,00	0,00	0,00	0,00	0,00
2000475	3A - Kleininvestitionen	9000	0,00	0,00	0,00	0,00	0,00	0,00	0,00	0,00	0,00	
		Summe (SU)	0,00	0,00	0,00	0,00	0,00	0,00	0,00	0,00	0,00	0,00
2000476	Technologiepark tpv - Grundbesitz	8400	0,00	0,00	0,00	0,00	0,00	0,00	0,00	0,00	0,00	
		8593	0,00	0,00	0,00	0,00	0,00	0,00	0,00	0,00	0,00	
		Summe (SU)	0,00	0,00	0,00	0,00	0,00	0,00	0,00	0,00	0,00	0,00
2000477	Anschlussbahn tpv- Sanierung Stahlfachwerk	8751	0,00	0,00	0,00	0,00	0,00	0,00	0,00	0,00	0,00	
		Summe (SU)	0,00	0,00	0,00	0,00	0,00	0,00	0,00	0,00	0,00	0,00
2000479	MD - sonstige Kleininvestitionen	4419	0,00	0,00	0,00	0,00	0,00	0,00	0,00	0,00	0,00	
		Summe (SU)	0,00	0,00	0,00	0,00	0,00	0,00	0,00	0,00	0,00	0,00
2000482	BGMB - sonstige Kleininvestitionen	0630	0,00	0,00	0,00	0,00	0,00	0,00	0,00	0,00	0,00	
		Summe (SU)	0,00	0,00	0,00	0,00	0,00	0,00	0,00	0,00	0,00	0,00
2000483	GG2E/GG2K/GG2G - sonstige Kleininvestitionen	0300	0,00	0,00	0,00	0,00	0,00	0,00	0,00	0,00	0,00	
		5220	0,00	0,00	0,00	0,00	0,00	0,00	0,00	0,00	0,00	
		5290	0,00	0,00	0,00	0,00	0,00	0,00	0,00	0,00	0,00	
		Summe (SU)	0,00	0,00	0,00	0,00	0,00	0,00	0,00	0,00	0,00	0,00

In der Spalte Haushaltsrücklagen wird der Saldo zwischen Entnahmen und Zuführungen dargestellt



Haushaltsjahr: 2023			Investition	Finanzierung							Ergebnis		
Vorhaben-code	Vorhabenbezeichnung	Ansatz	Anschaffungs- oder Herstellungskosten	Mittel aus Geldfluss aus der operativen Gebarung	Gemeinde-Bedarfs-zuweisungen	Haushalts-rücklagen	Subventionen/sonstige Kapital-transfers	Darlehen	Finanzierungsleasing	Veräußerung langfristiges Vermögen und sonstiges	Finanzierungsergebnis	Offene Verbindlichkeiten/Forderungen	
2000485	4S - Kleininvestitionen	2110	32.172,93	0,00	0,00	55.272,71	0,00	0,00	0,00	0,00	23.099,78		
		2120	9.930,18	0,00	0,00	0,00	0,00	0,00	0,00	0,00	-9.930,18		
		2130	0,00	0,00	0,00	0,00	0,00	0,00	0,00	0,00	0,00		
		2140	1.416,00	0,00	0,00	0,00	0,00	0,00	0,00	0,00	0,00	-1.416,00	
		3200	11.753,60	0,00	0,00	0,00	0,00	0,00	0,00	0,00	0,00	-11.753,60	
		Summe (SU)	55.272,71	0,00	0,00	55.272,71	0,00	0,00	0,00	0,00	0,00	0,00	0,00
2000486	Erweiterung LWL Verkabelung	0160	2.174,79	0,00	0,00	2.174,79	0,00	0,00	0,00	0,00	0,00		
		Summe (SU)	2.174,79	0,00	0,00	2.174,79	0,00	0,00	0,00	0,00	0,00	0,00	
2000491	Schulen - Notstromaggregate	1790	0,00	0,00	0,00	0,00	0,00	0,00	0,00	0,00	0,00		
		2110	0,00	0,00	0,00	0,00	0,00	0,00	0,00	0,00	0,00		
		2120	570,00	0,00	0,00	0,00	570,00	0,00	0,00	0,00	0,00	0,00	
		Summe (SU)	570,00	0,00	0,00	0,00	570,00	0,00	0,00	0,00	0,00	0,00	0,00
2000492	MDP- Kleininvestitionen	0110	0,00	0,00	0,00	0,00	0,00	0,00	0,00	0,00	0,00		
		Summe (SU)	0,00	0,00	0,00	0,00	0,00	0,00	0,00	0,00	0,00	0,00	
2000493	2SVV Verkehrsplanung	0310	6.009,60	0,00	0,00	3.509,60	2.500,00	0,00	0,00	0,00	0,00		
		Summe (SU)	6.009,60	0,00	0,00	3.509,60	2.500,00	0,00	0,00	0,00	0,00	0,00	
2000497	Polytechnikum - Erneuerung Flachdach	2140	159.897,04	159.897,04	0,00	0,00	0,00	0,00	0,00	0,00	0,00		
		Summe (SU)	159.897,04	159.897,04	0,00	0,00	0,00	0,00	0,00	0,00	0,00	0,00	
2000498	VS 5 St. Martin - Einzäunung Grundstück	2110	0,00	0,00	0,00	0,00	0,00	0,00	0,00	0,00	0,00		
		Summe (SU)	0,00	0,00	0,00	0,00	0,00	0,00	0,00	0,00	0,00	0,00	
2000500	GG4F - Kleininvestitionen	4690	0,00	0,00	0,00	0,00	0,00	0,00	0,00	0,00	0,00		
		Summe (SU)	0,00	0,00	0,00	0,00	0,00	0,00	0,00	0,00	0,00	0,00	
2000501	E-Ladestation	8513	0,00	0,00	0,00	0,00	0,00	0,00	0,00	0,00	0,00		
		Summe (SU)	0,00	0,00	0,00	0,00	0,00	0,00	0,00	0,00	0,00	0,00	
2000502	Haus der künstlerischen Begegnung	3111	0,00	0,00	0,00	0,00	0,00	0,00	0,00	0,00	0,00		
		Summe (SU)	0,00	0,00	0,00	0,00	0,00	0,00	0,00	0,00	0,00	0,00	
2000503	KG St. Magdalen - Notstromspeisung	2400	0,00	0,00	0,00	0,00	0,00	0,00	0,00	0,00	0,00		

In der Spalte Haushaltsrücklagen wird der Saldo zwischen Entnahmen und Zuführungen dargestellt

Haushaltsjahr: 2023			Investition	Finanzierung							Ergebnis	
Vorhaben-code	Vorhabenbezeichnung	Ansatz	Anschaffungs- oder Herstellungskosten	Mittel aus Geldfluss aus der operativen Gebarung	Gemeinde-Bedarfs-zuweisungen	Haushalts-rücklagen	Subventionen/sonstige Kapital-transfers	Darlehen	Finanzierungsleasing	Veräußerung langfristiges Vermögen und sonstiges	Finanzierungsergebnis	Offene Verbindlichkeiten/Forderungen
		Summe (SU)	0,00	0,00	0,00	0,00	0,00	0,00	0,00	0,00	0,00	0,00
2000504	Waldfriedhof - Errichtung Lagerraum	8170	0,00	0,00	0,00	0,00	0,00	0,00	0,00	0,00	0,00	
		Summe (SU)	0,00	0,00	0,00	0,00	0,00	0,00	0,00	0,00	0,00	0,00
2000505	Wirtschaftshof - Erweiterung Flugdach	8200	0,00	0,00	0,00	0,00	0,00	0,00	0,00	0,00	0,00	
		Summe (SU)	0,00	0,00	0,00	0,00	0,00	0,00	0,00	0,00	0,00	0,00
2000507	Sportplätze	2620	16.213,67	22.081,67	0,00	0,00	0,00	0,00	0,00	0,00	0,00	5.868,00
		2621	3.465,00	0,00	0,00	0,00	0,00	0,00	0,00	0,00	0,00	-3.465,00
		2630	2.403,00	0,00	0,00	0,00	0,00	0,00	0,00	0,00	0,00	-2.403,00
		Summe (SU)	22.081,67	22.081,67	0,00	0,00	0,00	0,00	0,00	0,00	0,00	0,00
2000510	1V - Taubenschlag und Taubenhaus	5810	0,00	0,00	0,00	0,00	0,00	0,00	0,00	0,00	0,00	
		Summe (SU)	0,00	0,00	0,00	0,00	0,00	0,00	0,00	0,00	0,00	0,00
2000511	GG2S - Kleininvestitionen	5230	0,00	0,00	0,00	0,00	0,00	0,00	0,00	0,00	0,00	
		Summe (SU)	0,00	0,00	0,00	0,00	0,00	0,00	0,00	0,00	0,00	0,00
2000513	Feuerwehrzentrum - Schlauchwasch- und	1630	118.902,53	0,00	0,00	118.902,53	0,00	0,00	0,00	0,00	0,00	
		Summe (SU)	118.902,53	0,00	0,00	118.902,53	0,00	0,00	0,00	0,00	0,00	0,00
2000515	Hochwasserschutzpumpe	1790	0,00	0,00	0,00	0,00	0,00	0,00	0,00	0,00	0,00	
		Summe (SU)	0,00	0,00	0,00	0,00	0,00	0,00	0,00	0,00	0,00	0,00
2000516	Waldfriedhof - Erneuerung Lüftungs- und	8170	0,00	0,00	0,00	0,00	0,00	0,00	0,00	0,00	0,00	
		Summe (SU)	0,00	0,00	0,00	0,00	0,00	0,00	0,00	0,00	0,00	0,00
2000517	Urban Gardening	8150	1.846,80	0,00	0,00	1.846,80	0,00	0,00	0,00	0,00	0,00	
		Summe (SU)	1.846,80	0,00	0,00	1.846,80	0,00	0,00	0,00	0,00	0,00	0,00
2000518	Grünes Eck - Perau	8120	137.554,56	0,00	0,00	0,00	0,00	0,00	0,00	0,00	0,00	-137.554,56
		8150	471.001,36	0,00	0,00	603.555,92	5.000,00	0,00	0,00	0,00	0,00	137.554,56
		Summe (SU)	608.555,92	0,00	0,00	603.555,92	5.000,00	0,00	0,00	0,00	0,00	0,00
2000519	Ortsplätze	6125	1.987,20	0,00	0,00	1.987,20	0,00	0,00	0,00	0,00	0,00	
		Summe (SU)	1.987,20	0,00	0,00	1.987,20	0,00	0,00	0,00	0,00	0,00	0,00
2000520	Ehrengräber	3620	0,00	0,00	0,00	0,00	0,00	0,00	0,00	0,00	0,00	

In der Spalte Haushaltsrücklagen wird der Saldo zwischen Entnahmen und Zuführungen dargestellt

Haushaltsjahr: 2023			Investition	Finanzierung							Ergebnis	
Vorhaben-code	Vorhabenbezeichnung	Ansatz	Anschaffungs- oder Herstellungskosten	Mittel aus Geldfluss aus der operativen Gebarung	Gemeinde-Bedarfs-zuweisungen	Haushalts-rücklagen	Subventionen/sonstige Kapital-transfers	Darlehen	Finanzierungsleasing	Veräußerung langfristiges Vermögen und sonstiges	Finanzierungsergebnis	Offene Verbindlichkeiten/Forderungen
		Summe (SU)	0,00	0,00	0,00	0,00	0,00	0,00	0,00	0,00	0,00	0,00
2000521	Friedhof St. Marting - Blitzschutzanlage	8170	0,00	0,00	0,00	0,00	0,00	0,00	0,00	0,00	0,00	
		Summe (SU)	0,00	0,00	0,00	0,00	0,00	0,00	0,00	0,00	0,00	0,00
2000522	Wirtschaftshof - Ersatzstabsquartier	8200	16.274,28	0,00	0,00	16.274,28	0,00	0,00	0,00	0,00	0,00	
		Summe (SU)	16.274,28	0,00	0,00	16.274,28	0,00	0,00	0,00	0,00	0,00	0,00
2000527	Grünes Eck - Völkendorf	8150	8.480,52	0,00	0,00	8.480,52	0,00	0,00	0,00	0,00	0,00	
		Summe (SU)	8.480,52	0,00	0,00	8.480,52	0,00	0,00	0,00	0,00	0,00	0,00
2000528	Grünes Eck	8120	0,00	0,00	0,00	0,00	0,00	0,00	0,00	0,00	0,00	
		8150	9.436,50	0,00	0,00	9.436,50	0,00	0,00	0,00	0,00	0,00	
		Summe (SU)	9.436,50	0,00	0,00	9.436,50	0,00	0,00	0,00	0,00	0,00	0,00
2000529	VS 7 Landskron - Erneuerung Basketballplatz inkl.	2110	19.123,05	0,00	0,00	4.123,05	15.000,00	0,00	0,00	0,00	0,00	
		Summe (SU)	19.123,05	0,00	0,00	4.123,05	15.000,00	0,00	0,00	0,00	0,00	0,00
2000531	Stadtverkehr	6120	0,00	0,00	0,00	0,00	0,00	0,00	0,00	0,00	0,00	
		Summe (SU)	0,00	0,00	0,00	0,00	0,00	0,00	0,00	0,00	0,00	0,00
2000532	Abfallwirtschaft - Container	8520	0,00	0,00	0,00	0,00	0,00	0,00	0,00	0,00	0,00	
		Summe (SU)	0,00	0,00	0,00	0,00	0,00	0,00	0,00	0,00	0,00	0,00
2000533	Volksschulen - Breitbandanschluss	2110	220.682,17	0,00	0,00	126.689,17	0,00	0,00	0,00	0,00	-93.993,00	
		2120	0,00	0,00	0,00	0,00	0,00	0,00	0,00	0,00	0,00	
		2140	0,00	0,00	0,00	0,00	93.993,00	0,00	0,00	0,00	93.993,00	
		Summe (SU)	220.682,17	0,00	0,00	126.689,17	93.993,00	0,00	0,00	0,00	0,00	0,00
2000535	5A - Kleininvestitionen (Kanal)	8510	51.278,83	0,00	0,00	51.278,83	0,00	0,00	0,00	0,00	0,00	
		Summe (SU)	51.278,83	0,00	0,00	51.278,83	0,00	0,00	0,00	0,00	0,00	0,00
2000540	Glasfaseranschluss Volksschulen	2110	0,00	0,00	0,00	0,00	0,00	0,00	0,00	0,00	0,00	
		Summe (SU)	0,00	0,00	0,00	0,00	0,00	0,00	0,00	0,00	0,00	0,00
2000541	Glasfaseranschluss Mittelschulen	2120	0,00	0,00	0,00	-88.649,00	88.649,00	0,00	0,00	0,00	0,00	

In der Spalte Haushaltsrücklagen wird der Saldo zwischen Entnahmen und Zuführungen dargestellt

Haushaltsjahr: 2023			Investition	Finanzierung							Ergebnis	
Vorhaben-code	Vorhabenbezeichnung	Ansatz	Anschaffungs- oder Herstellungskosten	Mittel aus Geldfluss aus der operativen Gebarung	Gemeinde-Bedarfs-zuweisungen	Haushalts-rücklagen	Subventionen/sonstige Kapital-transfers	Darlehen	Finanzierungsleasing	Veräußerung langfristiges Vermögen und sonstiges	Finanzierungsergebnis	Offene Verbindlichkeiten/Forderungen
		Summe (SU)	0,00	0,00	0,00	-88.649,00	88.649,00	0,00	0,00	0,00	0,00	0,00
2000542	Glasfaseranschluss Polytechnische Schule	2140	0,00	0,00	0,00	-47.185,00	47.185,00	0,00	0,00	0,00	0,00	
		Summe (SU)	0,00	0,00	0,00	-47.185,00	47.185,00	0,00	0,00	0,00	0,00	0,00
2000544	Errichtung E-Tankstelle 22 kW AC, Wirtschaftshof	8200	16.062,60	0,00	0,00	16.062,60	0,00	0,00	0,00	0,00	0,00	
		Summe (SU)	16.062,60	0,00	0,00	16.062,60	0,00	0,00	0,00	0,00	0,00	0,00
2000545	Ast Parkhotel	0160	2.053,50	0,00	0,00	54.413,25	0,00	0,00	0,00	0,00	0,00	52.359,75
		0290	16.057,79	0,00	0,00	0,00	0,00	0,00	0,00	0,00	0,00	-16.057,79
		0330	36.301,96	0,00	0,00	0,00	0,00	0,00	0,00	0,00	0,00	-36.301,96
		Summe (SU)	54.413,25	0,00	0,00	54.413,25	0,00	0,00	0,00	0,00	0,00	0,00
2000546	Villach, move!App	0100	0,00	0,00	0,00	0,00	0,00	0,00	0,00	0,00	0,00	0,00
		Summe (SU)	0,00	0,00	0,00	0,00	0,00	0,00	0,00	0,00	0,00	0,00
2000547	Zentralfriedhof - Sammelgruft Urnen	8170	0,00	0,00	0,00	0,00	0,00	0,00	0,00	0,00	0,00	
		Summe (SU)	0,00	0,00	0,00	0,00	0,00	0,00	0,00	0,00	0,00	0,00
2000548	Mobilität - Geräte für Mobilitätsanalysen	0310	7.942,68	0,00	0,00	7.942,68	0,00	0,00	0,00	0,00	0,00	
		Summe (SU)	7.942,68	0,00	0,00	7.942,68	0,00	0,00	0,00	0,00	0,00	0,00
2000549	Hans-Gasser-Platz 9 - Stadtbus	6490	0,00	0,00	0,00	0,00	0,00	0,00	0,00	0,00	0,00	
		Summe (SU)	0,00	0,00	0,00	0,00	0,00	0,00	0,00	0,00	0,00	0,00
2000551	VS 5 St. Martin - bauliche Adaptierung Ganztages	2110	6.476,05	0,00	0,00	6.476,05	0,00	0,00	0,00	0,00	0,00	
		Summe (SU)	6.476,05	0,00	0,00	6.476,05	0,00	0,00	0,00	0,00	0,00	0,00
2000555	Mini Educational Lab (MEL)	2401	0,00	0,00	0,00	0,00	0,00	0,00	0,00	0,00	0,00	
		Summe (SU)	0,00	0,00	0,00	0,00	0,00	0,00	0,00	0,00	0,00	0,00
2000562	Erweiterung Zulaufpumpwerk	8513	35.760,20	0,00	0,00	35.760,20	0,00	0,00	0,00	0,00	0,00	
		Summe (SU)	35.760,20	0,00	0,00	35.760,20	0,00	0,00	0,00	0,00	0,00	0,00
2000563	Flugdachkonstruktion (Ersatzteillager)	8513	0,00	0,00	0,00	0,00	0,00	0,00	0,00	0,00	0,00	
		Summe (SU)	0,00	0,00	0,00	0,00	0,00	0,00	0,00	0,00	0,00	0,00

In der Spalte Haushaltsrücklagen wird der Saldo zwischen Entnahmen und Zuführungen dargestellt

Haushaltsjahr: 2023			Investition	Finanzierung							Ergebnis	
Vorhaben-code	Vorhabenbezeichnung	Ansatz	Anschaffungs- oder Herstellungskosten	Mittel aus Geldfluss aus der operativen Gebarung	Gemeinde-Bedarfs-zuweisungen	Haushalts-rücklagen	Subventionen/sonstige Kapital-transfers	Darlehen	Finanzierungsleasing	Veräußerung langfristiges Vermögen und sonstiges	Finanzierungsergebnis	Offene Verbindlichkeiten/Forderungen
2000564	Kastenwagen für Betreuung Oberflächenwasser	8510	45.291,08	0,00	0,00	45.291,08	0,00	0,00	0,00	0,00	0,00	
		Summe (SU)	45.291,08	0,00	0,00	45.291,08	0,00	0,00	0,00	0,00	0,00	0,00
2000565	Erneuerung diverser Anlagenteile - Kläranlage	8513	0,00	0,00	0,00	0,00	0,00	0,00	0,00	0,00	0,00	
		Summe (SU)	0,00	0,00	0,00	0,00	0,00	0,00	0,00	0,00	0,00	0,00
2000566	FF Häuser - Adaptierung der Elektroanlage	1630	0,00	0,00	0,00	0,00	0,00	0,00	0,00	0,00	0,00	
		Summe (SU)	0,00	0,00	0,00	0,00	0,00	0,00	0,00	0,00	0,00	0,00
2000567	FF Judendorf - Umrüstung der Heizungsanlage	1630	0,00	0,00	0,00	0,00	0,00	0,00	0,00	0,00	0,00	
		Summe (SU)	0,00	0,00	0,00	0,00	0,00	0,00	0,00	0,00	0,00	0,00
2000568	KG Fellach - Zaunerneuerung	2400	0,00	0,00	0,00	0,00	0,00	0,00	0,00	0,00	0,00	
		Summe (SU)	0,00	0,00	0,00	0,00	0,00	0,00	0,00	0,00	0,00	0,00
2000569	KG St. Magdalen - Errichtung einer Schrankenanlage	2400	0,00	0,00	0,00	0,00	0,00	0,00	0,00	0,00	0,00	
		Summe (SU)	0,00	0,00	0,00	0,00	0,00	0,00	0,00	0,00	0,00	0,00
2000570	Museum - Stadtmauerpark-Tornerneuerung Treppabgang	1630	0,00	0,00	0,00	0,00	0,00	0,00	0,00	0,00	0,00	
		2850	7.953,00	0,00	0,00	7.953,00	0,00	0,00	0,00	0,00	0,00	
		Summe (SU)	7.953,00	0,00	0,00	7.953,00	0,00	0,00	0,00	0,00	0,00	0,00
2000572	VS 4 Völkendorf - Erneuerung Hauptverteiler	2110	13.343,28	0,00	0,00	13.343,28	0,00	0,00	0,00	0,00	0,00	
		Summe (SU)	13.343,28	0,00	0,00	13.343,28	0,00	0,00	0,00	0,00	0,00	0,00
2000574	VS St. Martin - Erneuerung der Heizungsanlage	2110	230.943,13	230.943,13	0,00	0,00	0,00	0,00	0,00	0,00	0,00	
		Summe (SU)	230.943,13	230.943,13	0,00	0,00	0,00	0,00	0,00	0,00	0,00	0,00

In der Spalte Haushaltsrücklagen wird der Saldo zwischen Entnahmen und Zuführungen dargestellt

Haushaltsjahr: 2023			Investition	Finanzierung							Ergebnis	
Vorhaben-code	Vorhabenbezeichnung	Ansatz	Anschaffungs- oder Herstellungskosten	Mittel aus Geldfluss aus der operativen Gebarung	Gemeinde-Bedarfs-zuweisungen	Haushalts-rücklagen	Subventionen/sonstige Kapital-transfers	Darlehen	Finanzierungsleasing	Veräußerung langfristiges Vermögen und sonstiges	Finanzierungsergebnis	Offene Verbindlichkeiten/Forderungen
2000576	FF Gratschach - Errichtung Photovoltaikanlage	1630	657,00	0,00	0,00	657,00	0,00	0,00	0,00	0,00	0,00	
		Summe (SU)	657,00	0,00	0,00	657,00	0,00	0,00	0,00	0,00	0,00	0,00
2000577	TKE - Errichtung Photovoltaikanlage	1330	29.940,74	0,00	0,00	0,00	0,00	0,00	0,00	0,00	-29.940,74	
		5280	0,00	0,00	0,00	29.940,74	0,00	0,00	0,00	0,00	29.940,74	
		Summe (SU)	29.940,74	0,00	0,00	29.940,74	0,00	0,00	0,00	0,00	0,00	0,00
2000578	Parkraummanagement - Ausstattung	6123	0,00	0,00	0,00	0,00	0,00	0,00	0,00	0,00	0,00	
		Summe (SU)	0,00	0,00	0,00	0,00	0,00	0,00	0,00	0,00	0,00	0,00
2000579	Tischtennistennisplätze - Erreichung	8150	0,00	0,00	0,00	0,00	0,00	0,00	0,00	0,00	0,00	
		Summe (SU)	0,00	0,00	0,00	0,00	0,00	0,00	0,00	0,00	0,00	0,00
2000581	Sportplatz St. Martin	2620	24.682,88	0,00	0,00	24.682,88	0,00	0,00	0,00	0,00	0,00	
		Summe (SU)	24.682,88	0,00	0,00	24.682,88	0,00	0,00	0,00	0,00	0,00	0,00
2000584	Hartlwiese - Errichtung Beachvolleyballfeld	2620	0,00	0,00	0,00	0,00	0,00	0,00	0,00	0,00	0,00	
		Summe (SU)	0,00	0,00	0,00	0,00	0,00	0,00	0,00	0,00	0,00	0,00
2000585	Jugendzentrum St. Martin	2620	5.800,00	0,00	0,00	5.800,00	0,00	0,00	0,00	0,00	0,00	
		Summe (SU)	5.800,00	0,00	0,00	5.800,00	0,00	0,00	0,00	0,00	0,00	0,00
2000586	Ankauf Dienstfahrzeug 2 T	6120	36.553,96	0,00	0,00	28.553,96	8.000,00	0,00	0,00	0,00	0,00	
		Summe (SU)	36.553,96	0,00	0,00	28.553,96	8.000,00	0,00	0,00	0,00	0,00	0,00
2000588	Rathaush, VS, MS, KG - Dachsensorik	0290	0,00	0,00	0,00	0,00	0,00	0,00	0,00	0,00	0,00	
		2110	0,00	0,00	0,00	0,00	0,00	0,00	0,00	0,00	0,00	
		2120	13.026,42	0,00	0,00	19.159,07	0,00	0,00	0,00	0,00	0,00	6.132,65
		2140	0,00	0,00	0,00	0,00	0,00	0,00	0,00	0,00	0,00	0,00
		2400	6.132,65	0,00	0,00	0,00	0,00	0,00	0,00	0,00	0,00	-6.132,65
		2620	0,00	0,00	0,00	0,00	0,00	0,00	0,00	0,00	0,00	0,00
		Summe (SU)	19.159,07	0,00	0,00	19.159,07	0,00	0,00	0,00	0,00	0,00	0,00

In der Spalte Haushaltsrücklagen wird der Saldo zwischen Entnahmen und Zuführungen dargestellt

Haushaltsjahr: 2023			Investition	Finanzierung							Ergebnis	
Vorhaben-code	Vorhabenbezeichnung	Ansatz	Anschaffungs- oder Herstellungskosten	Mittel aus Geldfluss aus der operativen Gebarung	Gemeinde-Bedarfs-zuweisungen	Haushalts-rücklagen	Subventionen/sonstige Kapital-transfers	Darlehen	Finanzierungsleasing	Veräußerung langfristiges Vermögen und sonstiges	Finanzierungsergebnis	Offene Verbindlichkeiten/Forderungen
2000590	FF Möltzach - Überdachung Außenbereich	1630	115,88	0,00	0,00	115,88	0,00	0,00	0,00	0,00	0,00	
		Summe (SU)	115,88	0,00	0,00	115,88	0,00	0,00	0,00	0,00	0,00	0,00
2000591	VS - Einrichtung Projekt "100 Schulen/1000	2110	49.187,50	0,00	0,00	49.187,50	0,00	0,00	0,00	0,00	0,00	
		Summe (SU)	49.187,50	0,00	0,00	49.187,50	0,00	0,00	0,00	0,00	0,00	0,00
2000595	Alkoholtestgerät	5000	0,00	0,00	0,00	0,00	0,00	0,00	0,00	0,00	0,00	
		Summe (SU)	0,00	0,00	0,00	0,00	0,00	0,00	0,00	0,00	0,00	0,00
2000599	VS 2 Friedenspark	2110	55.287,58	0,00	0,00	55.287,58	0,00	0,00	0,00	0,00	0,00	
		Summe (SU)	55.287,58	0,00	0,00	55.287,58	0,00	0,00	0,00	0,00	0,00	0,00
2000600	Behindertengerechte Wahlkabinen	0240	69.504,00	0,00	0,00	69.504,00	0,00	0,00	0,00	0,00	0,00	
		Summe (SU)	69.504,00	0,00	0,00	69.504,00	0,00	0,00	0,00	0,00	0,00	0,00
2000644	Amtsausstattung	0310	2.050,99	0,00	0,00	2.050,99	0,00	0,00	0,00	0,00	0,00	
		Summe (SU)	2.050,99	0,00	0,00	2.050,99	0,00	0,00	0,00	0,00	0,00	0,00
2000650	Aerifizierungsgerät	2620	34.500,00	0,00	0,00	34.500,00	0,00	0,00	0,00	0,00	0,00	
		Summe (SU)	34.500,00	0,00	0,00	34.500,00	0,00	0,00	0,00	0,00	0,00	0,00
2000652	Sportplatz Heiligengeist	8400	-1.281,98	0,00	0,00	-1.281,98	0,00	0,00	0,00	0,00	0,00	
		Summe (SU)	-1.281,98	0,00	0,00	-1.281,98	0,00	0,00	0,00	0,00	0,00	0,00
<b>Summe Sonstige Investitionen</b>			<b>5.055.201,88</b>	<b>2.185.575,49</b>	<b>0,00</b>	<b>2.584.934,15</b>	<b>284.692,24</b>	<b>0,00</b>	<b>0,00</b>	<b>0,00</b>	<b>0,00</b>	
<b>Gesamtsumme</b>			<b>24.607.536,93</b>	<b>3.219.260,98</b>	<b>0,00</b>	<b>5.377.174,16</b>	<b>5.972.691,79</b>	<b>10.000.000,00</b>	<b>0,00</b>	<b>38.410,00</b>	<b>0,00</b>	

In der Spalte Haushaltsrücklagen wird der Saldo zwischen Entnahmen und Zuführungen dargestellt

## Erläuterungen Abweichungen investive Gebarung

JAH	AOB	InvNr	Bezeichnung	VA 2023	SOLL	Abweichung	Mehr/Weniger	Erläuterungen
2023	MDIT	1000005	EDV - Aktivierungsfähige Rechte	303.200,00	314.091,82	-10.891,82	Mehrausgaben	Die beschleunigte Digitalisierungsbestrebungen machten zusätzliche Lizenzkäufe notwendig.
2023	ZHL	1000018	Feuerwehrzentrum - Gebäude	260.000,00	223.107,15	36.892,85	Minderausgaben	Die Photovoltaikanlage wird im HHJ 2024 fertiggestellt und abgerechnet.
2023	ZHL	1000027	VS 1 Khevenhüller - Generalsanierung VE 390	260.000,00	11.486,83	248.513,17	Minderausgaben	Die Projektweiterführung hat sich verzögert. Weiterführung ab Sommer 2024.
2023	ZHL	1000038	VS 7 Landskron - Generalsanierung VE 397	50.000,00	3.063,40	46.936,60	Minderausgaben	Die Arbeiten für die Regelungsarbeiten werden 2024 im Zuge der Schlussfeststellung durchgeführt.
2023	ZHL	1000046	MS 1 Auen - VE 440	260.000,00	53.230,45	206.769,55	Minderausgaben	Die Erneuerung der Zu- und Abluftanlage wurde gestrichen.
2023	ZHL	1000055	KG Maria Gail - Gebäude - VE 615	75.000,00	51.727,45	23.272,55	Minderausgaben	Die Errichtung der Photovoltaikanlage konnte kostengünstiger durchgeführt werden.
2023	ZVG	1000081	Grundbesitz - öffentliches Gut	135.500,00	39.219,01	96.280,99	Minderausgaben	Grundgeschäfte Großkaserne nicht erfolgt sowie weniger laufende Grundgeschäfte als erwartet.
2023	ZT	1000082	Straßen-Bau und -Beleuchtung -	3.703.200,00	2.123.786,17	1.579.413,83	Minderausgaben	Aufgrund von Projektverschiebungen konnten die budgetierten Maßnahmen nicht vollständig umgesetzt werden.
2023	ZT	1000083	Brücken - Sanierungen - lt.	2.014.100,00	2.461.579,95	-447.479,95	Mehrausgaben	Die Mehrkosten sind auf die allgemeine Baukostensteigerung zurückzuführen.
2023	ZT	1000090	Fuß- und Radwege	370.000,00	295.633,28	74.366,72	Minderausgaben	Alle Maßnahmen umgesetzt; Endabrechnungen geringer als erwartet.
2023	ZS	1000100	Kinderspielplätze	131.900,00	94.880,30	37.019,70	Minderausgaben	Es wurden keine ÖKLO-Toiletten angekauft und kein neuer Kinderspielplatz errichtet.
2023	ZS	1000101	Maschinen und maschinelle Anlagen - 5/S	138.000,00	25.480,14	112.519,86	Minderausgaben	Es wurde kein Mehrzwecklader angekauft, verschoben auf 2024.
2023	ZHL	1000122	Zentralfriedhof - VE 569	65.000,00	64.777,07	222,93	Minderausgaben	Die Erweiterung der Urnenanlagen konnte kostengünstiger durchgeführt werden.
2023	ZHL	1000128	Wirtschaftshof - Gebäude	125.000,00	27.131,00	97.869,00	Minderausgaben	Aus vergabetechnischen Gründen wurde die Erneuerung der Sektionaltore auf das HHJ 2024 verschoben.
2023	ZW	1000130	Fuhrpark - Fahrzeuge	2.791.200,00	1.369.123,24	1.422.076,76	Minderausgaben	Die Anschaffung diverser Fahrzeuge musste aufgrund fehlender Verfügbarkeit bzw. der langen Lieferzeiten auf das Jahr 2024 verschoben werden.
2023	ZA	1000131	Abwasserbeseitigung - Kanal - Sanierung	4.447.900,00	2.537.105,11	1.910.794,89	Minderausgaben	Die Kanalsanierung der Pestalozzistraße konnte im Betrachtungszeitraum nicht fertiggestellt werden und wird 2024 vollendet. Bei der Instandsetzung der Peraustraße konnten Kosteneinsparungen erzielt werden. Ebenso kam es zu Kostenreduktionen bei der Umsetzung der Kanalsanierung in der Seebacher Allee/Kasernengasse, sowie beim Regenüberlaufbauwerk Perau.
2023	ZT	1000134	Technologiepark tpv - Hochwasserschutz-	380.000,00	54.300,32	325.699,68	Minderausgaben	Umsetzung von Planungsleistungen; Weiterführung im HHJ2024.
2023	ZT	1000137	Technologiepark tpv	95.000,00	5.366,85	89.633,15	Minderausgaben	Umsetzung von Planungsleistungen; Weiterführung im HHJ2024.
2023	ZVG	1000153	Grundbesitz - Privatgrund	451.000,00	1.702.231,95	-1.251.231,95	Mehrausgaben	Gelegenheit zum Ankauf Triebelnig-Haus erst nach Budgeterstellung bekannt.
2023	ZHL	1000177	VS 13 St. Magdalen - Gebäude	350.000,00	303.950,40	46.049,60	Minderausgaben	Die Fertigstellung bzw. Endabrechnung der Baustufe 1 wird im HHJ 2024 durchgeführt sowie auch die Weiterführung der Baustufe 2 im HHJ 2024.
2023	ZS	1000191	MS - Ausstattung von neuen	52.000,00	74.701,16	-22.701,16	Mehrausgaben	Im Jahr 2023 kam es zu mehr Neugründungen von schulischen Nachmittagsbetreuungsgruppen.
2023	ZS	1000192	Volksschulen - Ausstattung von Nachmittagsgruppen	150.000,00	150.175,59	-175,59	Mehrausgaben	Es erfolgte die planmäßige Ausstattung von neuen schulischen Nachmittagsbetreuungsgruppen.
2023	ZA	1000212	Betriebswasserreinigungsanlage Infineon	100.000,00	209.703,06	-109.703,06	Mehrausgaben	Als Folge inflationsbedingter Preissteigerungen sowie einer marktbedingten Ressourcenknappheit konnten diverse Leistungen und maschinelle sowie elektrotechnische Ausrüstung für den Ausbau der Kläranlage nicht zeitgerecht erbracht und geliefert werden, wodurch sich auch die Rechnungslegung verzögerte. Somit sind Mehrausgaben entstanden.
2023	ZHL	1000217	Gebäude Rathaus - VE 300	520.000,00	422.280,18	97.719,82	Minderausgaben	Die Grundlagenanalyse und Konzepterstellung für die Generalsanierung E- und HKLS-Technik wurde auf das HHJ 2024 verschoben.
2023	ZHLT5S	1000235	Stadion Lind - VE 520	56.000,00	16.982,00	39.018,00	Minderausgaben	Laufbahnbeleuchtung konnte günstiger als geplant durchgeführt werden.
2023	ZA	1000239	Kanal - Ausbau	1.730.000,00	319.365,70	1.410.634,30	Minderausgaben	Die Kanalaufschließung (Errichtung eines 1,5 km langen Kanals samt Pumpstation) des geplanten Logistik-Centers-Austria-Süd in Federaun wurde aufgrund von Projektverzögerungen nicht umgesetzt.



JAHR	AOB	InvNr	Bezeichnung	VA 2023	SOLL	Abweichung	Mehr/Weniger	Erläuterungen
2023	ZHL	1000311	Altstoffsammelzentrum	0,00	2.001,75	-2.001,75	Mehrausgaben	Die Schlussrechnung der E-Fachplanung erfolgte erst im HHJ 2023.
2023	ZHL	1000318	Richard-Wagner-Schule - Generalsanierung	1.000.000,00	681.646,07	318.353,93	Minderausgaben	Es sind nur Planungsleistungen im HHJ 2023 erfolgt. Der Baustart erfolgt im HHJ 2024.
2023	ZHL	1000351	MS 4/5 Landkron - Inklusionszentrum - Umbau	250.000,00	262.841,13	-12.841,13	Mehrausgaben	Die Liefererneuerung wurde im Zuge der Umbaumaßnahmen wegen erhöhten Nutzungsbedarfes durchgeführt.
2023	ZHL	1000392	FF Perau inkl. Volkshaus - Neubau	1.525.500,00	1.509.829,61	15.670,39	Minderausgaben	Die Endabrechnung diverser Professionistenleistungen erfolgt erst im HHJ 2024.
2023	ZT	1000393	Straßenbauten - Wohngebieterschließungen	150.000,00	209.317,54	-59.317,54	Mehrausgaben	Die Mehrkosten sind auf die allgemeine Baukostensteigerung zurückzuführen.
2023	ZHL	1000398	MS 4 Landskron - Steuerungs-	164.000,00	160.660,63	3.339,37	Minderausgaben	Im Zuge der Erneuerung der Steuer- und Regelungsanlage wurden weniger Regiestunden abgerechnet.
2023	ZHL	1000400	KG tpv - Neubau	2.559.500,00	664.032,81	1.895.467,19	Minderausgaben	Die Projektweiterführung erfolgt im HHJ 2024.
2023	5W	1000405	Wirtschaftshof - Öffentliche Beleuchtung und Uhren	458.000,00	432.193,27	25.806,73	Minderausgaben	Das Sonderprojekt "Bogenfeld" konnte kostengünstiger realisiert werden.
2023	4FS	1000464	Stadthalle Villach - Investitionszuschuss für	3.000.000,00	2.750.000,00	250.000,00	Minderausgaben	Budgetierter Rahmen durch Projektverzögerungen nicht vollumfänglich ausgeschöpft
2023	ZHL4K	1000466	Volkshäuser	70.000,00	100.459,87	-30.459,87	Mehrausgaben	Aufgrund kurzfristig notwendiger Instandsetzung der RWA- und Notlichtanlage.
2023	GG3	1000478	CCV Congress Center Villach GmbH -	150.000,00	150.000,00	0,00		Investitionszuschuss CCV GmbH.
2023	5A	1000487	Hausanschlüsse	190.000,00	100.495,73	89.504,27	Minderausgaben	Aufgrund verringerter Bautätigkeiten am privaten Bausektor mussten weniger Kanalanschlüsse im Entsorgungsbereich der Stadt Villach errichtet werden.
2023	ZT	1000488	Radwege-Land+ÖBB	0,00	12.277,30	-12.277,30	Mehrausgaben	Das BVH konnte 2022 nicht schlussgerechnet werden.
2023	ZHL	1000494	Altstoffsammelzentrum - Neuerrichtung Flugdach	145.000,00	148.139,43	-3.139,43	Mehrausgaben	Aufgrund nicht vorhersehbarer Mehrleistungen.
2023	ZHL	1000495	Photovoltaik-Anlagen - Errichtung	90.000,00	199.458,17	-109.458,17	Mehrausgaben	Die Fertigstellung und Endabrechnung der Photovoltaikanlagen 2022 erfolgte erst im HHJ 2023.
2023	ZT	1000499	LCAS	3.600.000,00	203.581,51	3.396.418,49	Minderausgaben	Der vorgesehene Projektablauf wurde durch die Behördenverfahren und Probleme bei der Grundeinlöse verzögert. Daher wurden auch die budgetierten Kosten nicht vollumfänglich verbraucht.
2023	ZHL	1000509	VS 3 Lind - Akustikdecken inkl. Beleuchtung	200.000,00	77.472,98	122.527,02	Minderausgaben	Die Fertigstellung bzw. Endabrechnung der Baustufe 3 wird im HHJ 2024 durchgeführt sowie auch die Weiterführung der Baustufe 4 im HHJ 2024.
2023	ZHL	1000514	VS 6 Auen - Um- und Zubau	2.812.200,00	1.590.600,61	1.221.599,39	Minderausgaben	Die Fertigstellungsarbeiten bzw. Endabrechnung diverser Profesionisten erfolgt im HHJ 2024.
2023	ZHL	1000537	Photovoltaik Anlagen	0,00	71.930,10	-71.930,10	Mehrausgaben	Ergeben sich aufgrund verzögerter Fertigstellung und Abrechnung.
2023	ZVG	1000539	Projekt Markt neu		1.575,00	-1.575,00	Mehrausgaben	Gelegenheit zum Ankauf Triebelnig-Haus erst nach Budgeterstellung bekannt.
2023	ZHL	1000554	VS 8 - St. Andrä - Zaunerneuerung	30.000,00	17.064,48	12.935,52	Minderausgaben	Die Zaunerneuerung konnte kostengünstiger als geplant umgesetzt werden.
2023	ZHL	1000558	NMS 3 - Völkendorf, Erneuerung Brandmeldeanlage	150.000,00	140.300,17	9.699,83	Minderausgaben	Das Projekt konnte aufgrund von vorhandenen Anlagenteilen (Weiterverwendung) kostengünstiger umgesetzt werden.
2023	ZHL	1000559	NMS 1 - Auen - Erneuerung Elektroanlagen	0,00	36.317,70	-36.317,70	Mehrausgaben	Aufgrund eines negativen Prüfattestes wurde ein Austausch kurzfristig notwendig.
2023	ZHL	1000560	KG St. Leonhard - Erneuerung Brandmeldeanlage	10.000,00	5.278,14	4.721,86	Minderausgaben	Das Projekt konnte aufgrund von vorhandenen Anlagenteilen (Weiterverwendung) kostengünstiger umgesetzt werden.
2023	ZHL	1000561	KG Perau - Erneuerung Brandmeldeanlage	15.000,00	8.349,84	6.650,16	Minderausgaben	Das Projekt konnte aufgrund von vorhandenen Anlagenteilen (Weiterverwendung) kostengünstiger umgesetzt werden.
2023	ZHL	1000589	Drauboden - Photovoltaik Überdachung	150.100,00	399,07	149.700,93	Minderausgaben	Die Weiterführung bzw. Umsetzung erfolgt im HHJ 2024.
2023	ZHL	1000592	PV Freifläche Urlaken	1.540.000,00	14.637,49	1.525.362,51	Minderausgaben	Die Weiterführung bzw. Umsetzung erfolgt im HHJ 2024.
2023	ZVG	1000593	Bodenfonds	300.000,00	93.137,79	206.862,21	Minderausgaben	Weniger Grundankäufe als erwartet.
2023	ZT	1000639	Straßenaufschließung Bogenfeld	0,00	11.310,74	-11.310,74	Mehrausgaben	Bauträger startete mit Neubau früher als erwartet, daher waren Mittel für die Herstellung einer Wasserleitung erforderlich.
2023	ZHL	2000002	Zentraler Service -	35.300,00	49.153,02	-13.853,02	Mehrausgaben	Ankauf von zusätzlicher nicht geplanter Amtsaustattung.
2023	MDIT	2000003	Hausdruckerei - Maschinen und maschinelle Anlagen	10.500,00	7.925,40	2.574,60	Minderausgaben	Die erforderliche maschinelle Anlage konnte kostengünstiger beschafft werden.
2023	ZHLMIT	2000009	Amtsausstattung Rathaus - VE 300	7.000,00	6.218,11	781,89	Minderausgaben	Die Umsetzung konnte günstiger als geplant durchgeführt werden.
2023	ZHL	2000011	Dinzlschloß - VE 314	57.200,00	52.782,72	4.417,28	Minderausgaben	Die Erneuerung der Gitterrahmenseitzüge konnte kostengünstiger als geplant umgesetzt werden.
2023	ZHL	2000037	VS 10 Vassach - Heizung - Erneuerung inkl.	268.000,00	262.178,77	5.821,23	Minderausgaben	Es konnten Leitungslängen eingespart werden.
2023	4S	2000043	Volksschulen - Klassen-Einrichtungen	42.000,00	30.286,93	11.713,07	Minderausgaben	Es erfolgte die planmäßige Neuausstattung von Volksschulklassen.

JAHR	AOB	InvNr	Bezeichnung	VA 2023	SOLL	Abweichung	Mehr/Weniger	Erläuterungen
2023	4S	2000048	Mittelschulen - Klassen-Einrichtungen	113.000,00	78.225,37	34.774,63	Minderausgaben	Es erfolgte die planmäßige Neuausstattung von Mittelschulklassen.
2023	2HL	2000053	KG Tratten	317.500,00	112.912,77	204.587,23	Minderausgaben	Die Erneuerung der Lüftungsanlage wird mit Küchenneubau umgesetzt. Die PV-Anlage wird im HHJ 2024 abgerechnet.
2023	4KH	2000056	Kindergärten - Amtsausstattung	85.000,00	17.906,99	67.093,01	Minderausgaben	Es erfolgte die laufende Ergänzung bzw. Neuausstattung von Kindergartengruppen und Küchen; die Neuausstattung der Küche im Kindergarten Auf der Tratten kam nicht zur Umsetzung.
2023	5S	2000066	Sportanlagen - Maschinen und Geräte	70.000,00	57.990,00	12.010,00	Minderausgaben	Einsparung beim Ankauf eines Mähtraktors.
2023	5W	2000079	Maschinen und Geräte - 5/W	67.000,00	49.660,00	17.340,00	Minderausgaben	Der Gabelstapler konnte günstiger als budgetiert angeschafft werden.
2023	2T	2000095	STVO Maßnahmen - Villach	164.800,00	153.092,04	11.707,96	Minderausgaben	Die Verkehrslichtanlagen werden in Abstimmung mit dem Land Kärnten auf Basis einer Kostenteilung erneuert. Geringere Mittel erforderlich als angenommen.
2023	5S	2000099	Grünflächen - Grundstückseinrichtungen	27.000,00	6.120,96	20.879,04	Minderausgaben	Es wurden weniger Grünflächen neu gestaltet.
2023	5S	2000102	Gartenanlagen - Ausstattung	86.000,00	35.219,89	50.780,11	Minderausgaben	Kein Ankauf von Bänken, Bank-Trog-Kombinationen, Patenbänken; Einsparung bei mobiler Begrünung und bei der Ausstattung von Unterkünften.
2023	5S	2000103	Bäume	53.500,00	52.941,59	558,41	Minderausgaben	Aktuelle Preise lt. Preisanfrage.
2023	4FS	2000141	Bambergssäle - Amtsausstattung	0,00	1.340,02	-1.340,02	Mehrausgaben	Kontierungsänderung - der Betrag von InvNr 2000141 wird auf InvNr 2000206 gebucht.
2023	2HL	2000181	Musikschule	91.500,00	67.973,05	23.526,95	Minderausgaben	Die Erneuerung der Steuer- und Regelungsanlage konnte aufgrund effizienter Projektumsetzung günstiger umgesetzt werden. Ebenso konnte die Müllinsel günstiger als geplant errichtet werden.
2023	2HL	2000199	KG Landskron	95.000,00	702,10	94.297,90	Minderausgaben	Die Umsetzung bzw. Abrechnung der Photovoltaikanlage erfolgt im HHJ 2024.
2023	4FS	2000206	Bambergssaal - Errichten einer WEB Bedienung	45.000,00	43.521,64	1.478,36	Minderausgaben	Kontierungsänderung - der Betrag von InvNr 2000141 wird auf InvNr 2000206 gebucht.
2023	5A	2000214	Kläranlage - Solar-Anlage	200.000,00	4.500,00	195.500,00	Minderausgaben	Bei der Erweiterung der bestehenden Photovoltaik-Anlage konnte lediglich eine statische Beurteilung durchgeführt werden. Aufgrund verspäteter Planungsleistungen war die Lieferung und Aufstellung von Solar-Paneelen 2023 nicht möglich.
2023	5F	2000215	Feuerwehren - Tragkraftspritzen - Austausch	34.000,00	32.718,40	1.281,60	Minderausgaben	Es konnte ein besserer Preis erzielt werden.
2023	2HL	2000218	FF Pogöriach - Heizung - Umrüstung	150.000,00	84.482,94	65.517,06	Minderausgaben	Einsparungen durch effiziente Projektumsetzung. Es war kein Zubau für die Heizzentrale notwendig.
2023	2T	2000237	Verkehrsberuhigung - Straßenbauten - Innenstadt	120.000,00	302.443,52	-182.443,52	Mehrausgaben	Mehraufwendungen und Zusatzleistungen inkl. Bauzeitverlängerungen.
2023	2VG	2000247	Vermessungsamt	115.400,00	78.411,00	36.989,00	Minderausgaben	Rechnungslegung im Zusammenhang Mit 3D- Stadtmodell aufgrund technischer Probleme bis 2024 verzögert.
2023	5SF	2000254	Friedhöfe - Maschinen und Fahrzeuge	207.000,00	1.399,00	205.601,00	Minderausgaben	Der Friedhofsbugger wurde nicht angekauft, verschoben.
2023	5S	2000259	Fahrzeuge - 5/S	7.000,00	5.787,90	1.212,10	Minderausgaben	Aktueller Preis lt. Preisanfrage.
2023	5SF	2000260	Waldfriedhof	0,00	2.825,00	-2.825,00	Mehrausgaben	Errichtung eines Birkenwäldchens.
2023	2T	2000262	Technologiepark tpv - Leitsystem	340.000,00	168.613,67	171.386,33	Minderausgaben	Umsetzung von Planungsleistungen; Weiterführung im HHJ2024.
2023	2T	2000278	Entsiegelung	425.000,00	106.465,21	318.534,79	Minderausgaben	Im Projekt "Grüne Achse" wurden die Entsiegelungen in Abstimmung mit den Anrainern auf das Jahr 2024 verschoben.
2023	2HL	2000288	LAWZ		8.081,30	-8.081,30	Mehrausgaben	Die Brunnensteuerung wurde nachträglich eingebaut.
2023	2T	2000305	Innenstadt	21.000,00	13.428,85	7.571,15	Minderausgaben	Das Projekt konnte aufgrund begrenzter Ressourcen nicht realisiert werden.
2023	2HL	2000333	Hauptfeuerwache - Katschutzüberdachung und	0,00	28.527,78	-28.527,78	Mehrausgaben	Stahlteile mussten aus statischen Gründen verstärkt werden. Zusätzlich mussten Formrohre für die Wandverkleidung und Träger für die Ableitung der Lasten in den Bestand befestigt werden.
2023	2HL	2000346	Rathaus - Gebäude - Schließanlage	65.000,00	77.744,00	-12.744,00	Mehrausgaben	Entstanden durch unvorhergesehene E-Installationsarbeiten.
2023	2HL	2000349	VS 10 Vassach - Akustikdecke und	29.900,00	20.916,09	8.983,91	Minderausgaben	Das Projekt konnte kostengünstiger als geplant umgesetzt werden.
2023	5S	2000361	Hundewiese	35.000,00	26.968,51	8.031,49	Minderausgaben	Einsparung bei der Errichtung der Hundewiese, kein Ankauf von Bänken.
2023	5S	2000362	Kleingerätewerkstätte - Ausstattung	10.000,00	4.640,35	5.359,65	Minderausgaben	Einsparung bei der Neuausstattung der Werkstätte.
2023	2HL	2000380	Zentralfriedhof	40.000,00	47.359,26	-7.359,26	Mehrausgaben	Es waren regelungstechnische Anpassungen (Energieeffizienz) notwendig.
2023	2HL	2000387	Rathaus - Netzwerkverkabelung	50.000,00	2.167,70	47.832,30	Minderausgaben	Die Umsetzung wurde aufgrund von umfangreichen Programmierungsarbeiten auf das HHJ 2024 verschoben.

JAHR	AOB	InvNr	Bezeichnung	VA 2023	SOLL	Abweichung	Mehr/Weniger	Erläuterungen
2023	2T	2000422	Radarkästen	126.500,00	94.411,80	32.088,20	Minderausgaben	Alle Maßnahmen umgesetzt; Endabrechnungen geringer als erwartet.
2023	1GPM	2000439	1GPM - Kleininvestitionen	0,00	648,00	-648,00	Mehrausgaben	Anschaffung eines Alkomaten zur Erfüllung der internen Dienstanweisung 29.
2023	5A	2000443	5A - Kleininvestitionen (ARA und Pumpstationen)	42.000,00	11.299,66	30.700,34	Minderausgaben	Die Anschaffung stationärer Funkgeräte für die Hebeanlagen hat sich aufgrund einer Systemumstellung erübrigt. Ebenso wurde auf den Kauf von Personenschutzgeräten aufgrund mangelhafter Signalstärke in manchen Anlagebereichen verzichtet.
2023	4K	2000444	4K - Kleininvestitionen	22.200,00	26.767,38	-4.567,38	Mehrausgaben	Ankauf eines neuen Beamers für die Galerie Freihausgasse.
2023	GG4J	2000446	GG4J - Kleininvestitionen	2.500,00	947,00	1.553,00	Minderausgaben	Geplante Verbesserung der WLAN Infrastruktur Jugendzentrum wurde wegen möglichem Standortwechsel nicht umgesetzt.
2023	4MA	2000447	4MA - Kleininvestitionen	26.600,00	12.999,26	13.600,74	Minderausgaben	Verminderter Ankäufe von Kulturgütern durch fehlende Angebote externer Anbieter.
2023	5F	2000449	5F - Kleininvestitionen	262.500,00	179.355,02	83.144,98	Minderausgaben	Viele Projekte verschoben bzw. unterjährig nicht realisierbar.
2023	5S	2000451	5S - Kleininvestitionen	28.000,00	27.380,77	619,23	Minderausgaben	Aktuelle Preise lt. Preis Anfrage.
2023	5SF	2000452	5SF - Kleininvestitionen	7.400,00	6.140,87	1.259,13	Minderausgaben	Aktuelle Preise lt. Preis Anfrage.
2023	5W	2000453	5W - Kleininvestitionen	257.600,00	214.865,41	42.734,59	Minderausgaben	Übertrag Arbeitskorb LKW-Kran auf 2024. Diverse Anschaffungen (Straßenwerterhütten, Schneefräsen, Arbeitsgeräte) konnten günstiger als budgetiert realisiert werden.
2023	MDÖ	2000455	MDÖ - sonstige Kleininvestitionen	4.000,00	3.701,85	298,15	Minderausgaben	Pressewand wurde nur einseitig statt zweiseitig bedruckt.
2023	4KH	2000459	4KH - Kleininvestitionen	36.100,00	37.596,23	-1.496,23	Mehrausgaben	Es erfolgte die laufende Ergänzung bzw. Neuausstattung mit Außenspielgeräten, Maschinen und Einzeilmöbeln.
2023	4FS	2000465	Villacher Alpenarena - Kapitaltransfer	253.000,00	253.000,00	0,00		Zuschuss Investitionen 50%-Anteil Stadt Villach lt. Vereinbarung.
2023	GG3P	2000470	Stadtmarketing - Investitionen	122.000,00	122.000,00	0,00		Investitionszuschuss Stadtmarketing Villach GmbH.
2023	5S	2000471	Stadtpark	12.000,00	12.024,00	-24,00	Mehrausgaben	Aktuelle Preise für Bänke lt. Preis Anfrage.
2023	5SF	2000473	Friedhof St. Martin	30.000,00	28.900,27	1.099,73	Minderausgaben	Aktuelle Preise lt. Preis Anfrage für die Errichtung der Müllgrube.
2023	4S	2000485	4S - Kleininvestitionen	77.800,00	53.468,74	24.331,26	Minderausgaben	Es erfolgte die planmäßige Ausstattung der VS, MS, SoSch und PTS mit Amts-, Betriebs- und Geschäftsausstattungen, Maschinen, sonstigen Grundstückseinrichtungen und aktivierungsfähigen Rechten.
2023	2T	2000486	Erweiterung LWL Verkabelung	10.000,00	9.843,14	156,86	Minderausgaben	Alle Maßnahmen umgesetzt; aufgrund der Rundung bleibt eine kleine Summe übrig.
2023	2HL	2000491	Schulen - Notstromaggregate	30.600,00	14.781,72	15.818,28	Minderausgaben	Die Umsetzung konnte günstiger als geplant durchgeführt werden.
2023	2TVV	2000493	2SVV Verkehrsplanung	13.000,00	6.009,60	6.990,40	Minderausgaben	Förderung des Landes Kärnten für ein Geschwindigkeitsanzeigergerät sowie Verschiebung des Ankaufes eines weiteren Gerätes.
2023	2HL	2000497	Polytechnikum - Erneuerung Flachdach	400.000,00	259.639,44	140.360,56	Minderausgaben	Die Flachdachsanierung konnte kostengünstiger ausgeführt werden. Die Errichtung der Photovoltaikanlage wird erst im HHJ 2024 abgeschlossen.
2023	4FS	2000507	Sportplätze	16.500,00	11.190,27	5.309,73	Minderausgaben	Einsparungen durch Kostenreduktion, Wegfall Kamerasystem Sicherheitsüberwachung TSA Wasenboden.
2023	5F	2000513	Feuerwehrzentrum - Schlauchwasch- und	120.000,00	118.902,53	1.097,47	Minderausgaben	Einsparungen durch genaue Planung und Ausführung des Projektes.
2023	5S	2000517	Urban Gardening	6.000,00	1.846,80	4.153,20	Minderausgaben	Kein Ankauf eines Gerätehauses, Einsparung bei der Errichtung der Fläche.
2023	2HL5S	2000518	Grünes Eck - Perau	494.200,00	529.281,60	-35.081,60	Mehrausgaben	Die umzusetzenden Maßnahmen fielen umfangreicher als ursprünglich angenommen aus. Endabrechnung einiger Professionistenleistung erfolgen im HHJ 2024.
2023	5S	2000519	Ortsplätze	10.000,00	4.747,20	5.252,80	Minderausgaben	Es wurde kein neuer Ortsplatz errichtet; Einsparung bei der Ausstattung.
2023	2HL5S	2000528	Grünes Eck	85.000,00	9.436,50	75.563,50	Minderausgaben	Weiterführung HHJ 2024.
2023	2HL	2000529	VS 7 Landskron - Erneuerung Basketballplatz inkl.	0,00	8.029,44	-8.029,44	Mehrausgaben	Die Schlussrechnung der Baumeisterarbeiten erfolgte erst im HHJ 2023.
2023	MDIT	2000533	Volksschulen - Breitbandanschluss	247.200,00	220.682,17	26.517,83	Minderausgaben	Durch die synergetische Nutzung bestehender Infrastruktur konnten die Investitionskosten reduziert werden.
2023	5A	2000535	5A - Kleininvestitionen (Kanal)	71.700,00	51.278,83	20.421,17	Minderausgaben	Die Anschaffung eines GPS-Vermessungsempfängers gestaltete sich deutlich günstiger als erwartet. Ebenso haben Preisnachlässe bei der Anschaffung der Kanalschiebekamera zu Kostenreduktionen geführt.

JAHR	AOB	InvNr	Bezeichnung	VA 2023	SOLL	Abweichung	Mehr/Weniger	Erläuterungen
2023	2HL	2000544	Errichtung E-Tankstelle 22 kW AC, Wirtschaftshof	17.500,00	16.062,60	1.437,40	Minderausgaben	Projekt konnte aufgrund strategischer Entwicklung noch nicht abgeschlossen werden. Weiterführung 2024.
2023	2HL	2000545	Ast Parkhotel		51.350,00	-51.350,00	Mehrausgaben	Erforderliche Umbaumaßnahmen für die Übersiedelung der Abteilung MD/IT.
2023	GG2M	2000548	Mobilität - Geräte für Mobilitätsanalysen	20.000,00	19.188,00	812,00	Minderausgaben	Geräte für Mobilitätsanalysen konnten günstiger als budgetiert angeschafft werden.
2023	2HL	2000551	VS 5 St. Martin - bauliche Adaptierung Ganztages		537,06	-537,06	Mehrausgaben	Zusätzliche Bodenlegerarbeiten wurden erst im HHJ 2023 verrechnet.
2023	5A	2000562	Erweiterung Zulaufpumpwerk	100.000,00	35.760,20	64.239,80	Minderausgaben	Für die Erweiterung des Zulaufpumpwerks ist unter anderem die Beschaffung zwei großer Zulaufpumpen notwendig. Aufgrund von Lieferverzögerungen konnte im Vorjahr nur eine Pumpe geliefert werden, was zu Minderausgaben führte.
2023	5A	2000564	Kastenwagen für Betreuung Oberflächenwasser	60.000,00	45.291,08	14.708,92	Minderausgaben	Der Kastenwagen für die Betreuung der Oberflächenwässer wurde mit einer erheblichen Lieferverzögerung am Ende des Jahres angeschafft. Dies hatte zur Folge, dass spezielle Inneneinbauten, mit welchen das Fahrzeug ausgerüstet werden sollte, nicht mehr im alten Jahr montiert werden konnten, was sich in Form niedrigerer Ausgaben auswirkte.
2023	2HL	2000566	FF Häuser - Adaptierung der Elektroanlage	132.000,00	121.034,77	10.965,23	Minderausgaben	Im Zuge der Umsetzung konnten Einsparungen realisiert werden.
2023	2HL	2000570	Museum - Stadtmauerpark-Torerneuerung Treppabgang	25.000,00	7.953,00	17.047,00	Minderausgaben	Aufgrund der Zugangssituation haben sich die Arbeiten sowie die Kosten reduziert.
2023	2HL	2000572	VS 4 Völkendorf - Erneuerung Hauptverteiler	15.000,00	13.343,28	1.656,72	Minderausgaben	Die Umsetzung konnte günstiger als geplant durchgeführt werden.
2023	2HL	2000574	VS St. Martin - Erneuerung der Heizungsanlage	500.000,00	231.843,13	268.156,87	Minderausgaben	Entfall der Sanierung der Lüftungsanlagen. Diese werden im Zuge eines Sanierungskonzeptes umgesetzt (dann auch förderfähig).
2023	2HL	2000576	FF Gratschach - Errichtung Photovoltaikanlage	51.000,00	30.904,62	20.095,38	Minderausgaben	Im Zuge der Umsetzung konnten Einsparungen realisiert werden.
2023	2HL	2000577	TKE - Errichtung Photovoltaikanlage	80.000,00	62.663,79	17.336,21	Minderausgaben	Die Fertigstellung und Abrechnung erfolgt im HHJ 2024.
2023	GG2M	2000578	Parkraummanagement - Ausstattung	20.000,00	15.707,28	4.292,72	Minderausgaben	Ausstattungsgegenstände für das Parkraummanagement konnten günstiger als budgetiert angeschafft werden.
2023	2HL	2000581	Sportplatz St. Martin	30.000,00	24.682,88	5.317,12	Minderausgaben	Die Errichtung des Ballfangzaunes konnte günstiger als geplant ausgeführt werden.
2023	2T	2000585	Jugendzentrum St. Martin	7.000,00	5.800,00	1.200,00	Minderausgaben	Alle Maßnahmen umgesetzt; Endabrechnungen geringer als erwartet.
2023	2T	2000586	Ankauf Dienstfahrzeug 2 T	30.000,00	36.553,96	-6.553,96	Mehrausgaben	Förderung von Bund zum Ankauf von E-Fahrzeugen wurde gestrichen, daher waren zusätzliche Mittel erforderlich.
2023	2HL	2000588	Rathaush, VS, MS, KG - Dachsensorik	118.800,00	58.054,67	60.745,33	Minderausgaben	Weiterführung HHJ 2024.
2023	2HL	2000590	FF Möltschach - Überdachung Außenbereich	6.000,00	5.997,44	2,56	Minderausgaben	Die Überdachung wurde günstiger abgerechnet.
2023	4S	2000591	VS - Einrichtung Projekt "100 Schulen/1000	54.800,00	57.649,63	-2.849,63	Mehrausgaben	Das Projekt 100 Schulen 1000 Chancen wurde zur Umsetzung gebracht.
2023	2HL	2000599	VS 2 Friedenspark		55.623,58	-55.623,58	Mehrausgaben	Eine nicht im Investitions- und Einzelprojektplan 2023 enthaltende Ganztageseschulgruppe wurde errichtet.
2023	1B	2000600	Behindertengerechte Wahlkabinen	0,00	69.504,00	-69.504,00	Mehrausgaben	Auf Grund der Wahlrechtsänderung 2023 mussten behindertengerechte Wahlkabinen angeschafft werden.
2023	2S	2000644	Amtsausstattung		2.050,99	-2.050,99	Mehrausgaben	Ausstattung lebensRAUM - TV-Gerät, Infrastil Rollups.
2023	4FS	2000650	Aerifizierungsgerät	0,00	34.500,00	-34.500,00	Mehrausgaben	Anschaffung eines neuen Gerätes für die Sportplatzpflege, die Instandhaltung des alten war nicht mehr wirtschaftlich.
2023	2HL	2000652	Sportplatz Heiligengeist		6.409,85	-6.409,85	Mehrausgaben	Auf dem städtischen Grundstück 168/6, KG 754418, musste die Beleuchtung durch einen zweiten Lichtmasten verstärkt werden.
2023	GG3W	7000097	Nachhaltig für Villach	0,00	-3.308,26	3.308,26	Minderausgaben	Übertrag aus dem Vorjahr.

**Erläuterungen operative Gebarung**

Jahr	AOB	HH	UA	Post	Kontobezeichnung	VA 2023	SOLL	Abweichung	Mehr/Weniger	Erläuterungen
2023	MDPB	2	0100	827550	Kostenersätze für die Überlassung von Bediensteten an Dritte	79.700,00	100.510,67	-20.810,67	Mehreinnahmen	Erhöhung der Wochenstunden überlassener Mitarbeiter/innen.
2023	GG1S	1	0102	640000	Rechts- und Beratungsaufwand	11.400,00	850,00	10.550,00	Minderausgaben	Gutachtenskosten für externe Sachverständige wurden nicht benötigt.
2023	GG1S	2	0102	816000	Kostenbeiträge (-Ersätze) für sonstige Leistungen	11.000,00	204,00	10.796,00	Mindereinnahmen	Ersätze von Gutachtenskosten für externe Sachverständige - keine Vorschriften, da auch kein Aufwand.
2023	MDP	2	0102	816500	Kostenbeiträge (-Ersätze) für Personal	0,00	11.950,40	-11.950,40	Mehreinnahmen	Aufnahme einer AMS Kraft für die Dauer eines Projektes.
2023	1BS	1	0104	413000	Handelswaren zur entgeltlichen Weitergabe	240.000,00	268.492,20	-28.492,20	Mehrausgaben	Es wurden mehr Identitätsdokumente ausgestellt als prognostiziert, was zu höheren Ausgaben (und Einnahmen) führte.
2023	MDP	1	0110	640000	Rechts- und Beratungsaufwand	90.000,00	54.548,28	35.451,72	Minderausgaben	Es waren weniger Beratungsleistungen erforderlich.
2023	MDP	1	0110	753001	Transfers an Sozialversicherungsträger	10.000,00	21.529,52	-11.529,52	Mehrausgaben	Vermehrte Aufwendungen aus Dienstunfällen.
2023	MDP	2	0110	816500	Kostenbeiträge (-Ersätze) für Personal	0,00	10.896,30	-10.896,30	Mehreinnahmen	Außerplanmäßige Förderung vom AMS.
2023	MDPB	2	0110	827550	Kostenersätze für die Überlassung von Bediensteten an Dritte	166.600,00	17.846,84	148.753,16	Mindereinnahmen	Beendigung einer Personalüberlassung.
2023	4RV	2	0130	816000	Kostenbeiträge (-Ersätze) für sonstige Leistungen	100,00	11.754,34	-11.654,34	Mehreinnahmen	Mehreinnahmen aufgrund vermehrter Porto- und Druckerei-Verrechnung an Externe.
2023	MDÖ	2	0152	810000	Erträge aus Leistungen	156.000,00	177.723,90	-21.723,90	Mehreinnahmen	Mehreinnahmen aufgrund einer Steigerung der Inseratenverkäufe für die Stadtzeitung.
2023	MDIT	1	0160	757000	Transfers an private Organisationen ohne Erwerbszweck	0,00	32.000,00	-32.000,00	Mehrausgaben	Auszahlung der Fördermittel für das Projekt "Urban Regional Cockpit". Die Verrechnung der diesbezüglichen Fördermittel erfolgte aufgrund einer Umstellung der Fördermodalitäten seitens des GSZ im Jahre 2024 auf dem Konto 0160.861101.
2023	MDIT	2	0160	810000	Erträge aus Leistungen	122.000,00	150.595,39	-28.595,39	Mehreinnahmen	Es wurden vermehrt IT-Leistungen an externe Leistungsempfänger verrechnet.
2023	MDIT	2	0160	810709	Erträge aus Leistungen - intern - Telefonanlage	101.000,00	89.471,00	11.529,00	Mindereinnahmen	Durch die Umstellung der Telefonanlage kam es zu geringeren TK-Kosten und dementsprechend geringere interne Leistungsverrechnungen.
2023	MDIT	2	0160	811100	Miet- und Pachtertrag	38.000,00	27.457,34	10.542,66	Mindereinnahmen	Durch die Kündigung von durch Dritten gemieteten Infrastrukturstrassen kam es zu geringeren Leistungserlösen.
2023	MDP	2	0160	816500	Kostenbeiträge (-Ersätze) für Personal	100,00	37.904,00	-37.804,00	Mehreinnahmen	Außerplanmäßige Förderung vom AMS.
2023	GG3	2	0160	861101	Transfers von Ländern, Landesfonds u. -kammern - BZ	0,00	32.000,00	-32.000,00	Mehreinnahmen	BZ aR, Projekt "Urban Regional Cockpit" bei VA Erstellung nicht bekannt.
2023	MDIT	2	0160	863201	Transfers von sonstigen Trägern öffentlichen Rechts	115.000,00	0,00	115.000,00	Mindereinnahmen	Durch eine verzögerte Förderungszusage seitens des KWF erfolgt die Auszahlung des ersten Teiles der Fördermittel für das Projekt "KAPPS" (KWF Cities Apps) erst im Jahr 2024.
2023	KFA	2	0180	823000	Sonstige Zinserträge	100,00	36.599,45	-36.499,45	Mehreinnahmen	Aufgrund der gestiegenen Festgeldzinsen wurde ein Teil der KFA-Rücklage für ein Jahr veranlagt. Bei der Erstellung des VA war keine Veranlagung geplant.
2023	KFA	2	0180	862010	Transfers der Stadt Villach - Dienstunfälle	10.000,00	21.529,52	-11.529,52	Mehreinnahmen	Der Aufwand für die Dienstunfälle können bei der Erstellung des VA nur geschätzt werden. Im Jahr 2022/2023 gab es einen erhöhten Aufwand bei den Dienstunfällen.
2023	KFA	2	0180	863101	Transfers von - KFA andere Bundesländer	30.000,00	85.993,22	-55.993,22	Mehreinnahmen	Der Aufwand für die Fremdbetreuten kann bei der Erstellung des VA nur geschätzt werden. Im Jahr 2022/2023 gab es einen erhöhten Aufwand für die Fremdbetreuten.
2023	KFA	2	0180	864000	Transfers von - Kelag Rückersätze	20.000,00	50.967,00	-30.967,00	Mehreinnahmen	Der Aufwand für die ehemaligen KELAG-Versicherten kann bei der Erstellung des VA nur geschätzt werden. Im Jahr 2023 gab es einen erhöhten Aufwand für die Versicherten.
2023	BGMB	1	0190	700000	Miet- und Pachtanwendung	13.000,00	2.747,04	10.252,96	Minderausgaben	Weniger Veranstaltungen als geplant und damit geringerer Miet- und Pachtanwendung.
2023	BGMB	1	0190	728000	Entgelte für sonstige Leistungen	125.000,00	69.618,38	55.381,62	Minderausgaben	Weniger Veranstaltungen als geplant und damit geringerer Kostenaufwand.
2023	4RV	2	0200	828000	Rückersätze von Aufwendungen	0,00	35.140,56	-35.140,56	Mehreinnahmen	Verfahrenskostensatz v. Gegenseite iS Sallay (Lärmbelästigung Dinzlpark).
2023	1B	1	0240	728009	Entgelte für sonstige Leistungen - intern - Wirtschaftshof	26.000,00	10.999,30	15.000,70	Minderausgaben	Es wurden weniger Leistungen des Wirtschaftshofs in Anspruch genommen als prognostiziert.
2023	1B	2	0240	816000	Kostenbeiträge (-Ersätze) für sonstige Leistungen	110.200,00	160.160,34	-49.960,34	Mehreinnahmen	Zusätzliche Kostenersätze für Wahlbeisitzer und Wahlkarten auf Grund einer Gesetzesänderung sowie für die Abwicklung von Volksbegehren.



Jahr	AOB	HH	UA	Post	Kontobezeichnung	VA 2023	SOLL	Abweichung	Mehr/Weniger	Erläuterungen
2023	2HL	1	0290	614430	Instandhaltung von Gebäuden und Bauten - Rathaus	349.500,00	67.399,21	282.100,79	Minderausgaben	Verschiebung der Erneuerung der Hebeanlage Rathaus auf 2024.
2023	2HL	1	0290	728009	Entgelte für sonstige Leistungen - intern - Wirtschaftshof	14.000,00	29.995,57	-15.995,57	Mehrausgaben	Erhöhte Vertretungstätigkeit (Hausmeister Rathaus) aufgrund personeller Veränderungen.
2023	GG2	1	0300	724100	Reisegebühren (einschl. Km-Geld)	35.000,00	23.716,36	11.283,64	Minderausgaben	Teilweise Absage von Fortbildungen.
2023	GG2	1	0300	728010	Entgelte für sonstige Leistungen	120.000,00	58.003,78	61.996,22	Minderausgaben	Abrechnungen von Konzepten zu Marktviertel auf 2024 verschoben.
2023	2S	1	0310	728020	Entgelte für sonstige Leistungen	70.000,00	128.910,00	-58.910,00	Mehrausgaben	Erarbeitung eines integrierten Stadtentwicklungskonzeptes (ISEK) für das Areal Nikolaiquartier. Dieses wird aus Mitteln der KPC sowie des Landes Kärnten gefördert.
2023	2TVV	1	0310	728100	Entgelte für sonstige Leistungen	92.400,00	24.568,01	67.831,99	Minderausgaben	Es wurden weniger Projekte umgesetzt als geplant.
2023	2S	2	0310	816000	Kostenbeiträge (-Ersätze) für sonstige Leistungen	600.000,00	0,00	600.000,00	Mindereinnahmen	Keine Einnahme ÖBB-Infrastruktur, da Vertrag von der ÖBB bis dato nicht unterzeichnet wurde.
2023	MDIT	1	0320	728300	Entgelte für sonstige Leistungen	25.000,00	0,00	25.000,00	Minderausgaben	Aus förderrechtlichen Gründen erfolgte die Gesamtabwicklung des Ankaufes der erforderlichen Lizenzen inklusive der zugehörigen Wartungsleistungen auf dem Konto 0320.070300.
2023	2VG	2	0320	816100	Kostenbeiträge (-Ersätze) für sonstige Leistungen	62.000,00	47.869,63	14.130,37	Mindereinnahmen	Seitens des Wasserwerkes wurden weniger Vermessungsdienstleistungen abgerufen als erwartet.
2023	GG3	2	0610	861101	Transfers von Ländern, Landesfonds u. -kammern - BZ	0,00	33.000,00	-33.000,00	Mehreinnahmen	2 BZ aR, Arge Alpine und Rettungshundebrigade bei VA-Erstellung nicht bekannt.
2023	BGMB	1	0940	768000	Sonstige lfd. Transfers an private Haushalte	335.000,00	553.000,00	-218.000,00	Mehrausgaben	Erhöhung Sodexo-Zuwendung je Mitarbeiter sowie Einführung Mitarbeiter/Innen/Potential & -Motivations-Förderprogramm.
2023	MDPB	2	1310	816550	Kostenbeiträge (-Ersätze) für Personal	0,00	19.841,60	-19.841,60	Mehreinnahmen	Bediensteter in Altersteilzeit nicht veranschlagt.
2023	1GPM	2	1320	816000	Kostenbeiträge (-Ersätze) für sonstige Leistungen	50.000,00	0,00	50.000,00	Mindereinnahmen	Der Kostenersatz des Bundes für Epidemievärzte wurde auf einem anderen Konto verbucht (Kontierungsänderung).
2023	1GPV	2	1330	812000	Gebühren für sonstige Leistungen	75.000,00	29.192,10	45.807,90	Mindereinnahmen	Die Schlachtier- und Fleischuntersuchungen wurden eingestellt.
2023	5F	1	1630	452000	Treibstoffe	70.000,00	55.705,25	14.294,75	Minderausgaben	Die Treibstoffpreise sind im Durchschnitt gesunken.
2023	2HL	1	1630	614700	Instandhaltung von Gebäuden und Bauten - FF Drobollach	58.000,00	4.951,67	53.048,33	Minderausgaben	Bodenbeschichtungsarbeiten wurden auf 2024 verschoben.
2023	5F	2	1630	803100	Veräußerungen von technischen Anlagen, Fahrzeugen und Maschinen	30.000,00	0,00	30.000,00	Mindereinnahmen	Ersatzanschaffung Fahrzeuge wurde in das HHJ 2024 verschoben.
2023	5F	2	1630	811900	Miete- und Pächtertrag	16.000,00	0,00	16.000,00	Mindereinnahmen	Leasingbetrag v. d. Fa. Infineon wird erst 2024 eingefordert.
2023	5F	2	1630	816000	Kostenbeiträge (-Ersätze) für sonstige Leistungen	299.100,00	405.485,05	-106.385,05	Mehreinnahmen	Erhöhtes Einsatzaufkommen bei verrechenbaren Einsätzen sowie bei Feuerwehrbediengebühr der Fa. Siemens BMA.
2023	5F	2	1630	816009	Kostenbeiträge (-Ersätze) für für sonstige Leistungen - intern	17.700,00	0,00	17.700,00	Mindereinnahmen	Leistungen der Abteilung Feuerwehr für andere Abteilungen waren nicht erforderlich.
2023	4S	1	2000	728000	Entgelte für sonstige Leistungen	25.000,00	0,00	25.000,00	Minderausgaben	Das budgetierte Vorhaben "Schulstudie" kam nicht zur Durchführung.
2023	4S	1	2110	413040	Handelswaren zur entgeltlichen Weitergabe	49.100,00	0,00	49.100,00	Minderausgaben	Die dementsprechende Ausgabe wurde am Konto 728010 verbucht.
2023	2HL	1	2110	614740	Instandhaltung von Gebäuden und Bauten - VS 4 Völkendorf	75.400,00	0,00	75.400,00	Minderausgaben	Erneuerung der Zu- und Abluftanlagen erst nach Dachsanierung möglich. Projekt wurde verschoben.
2023	2HL	1	2110	614750	Instandhaltung von Gebäuden und Bauten - VS 5 St.Martin	32.500,00	5.316,00	27.184,00	Minderausgaben	Es wurden lediglich die Dachkuppeln erneuert.
2023	4S	1	2110	728010	Entgelte für sonstige Leistungen	1.826.000,00	2.316.568,96	-490.568,96	Mehrausgaben	Die Anzahl der neu gegründeten Nachmittagsbetreuungsgruppen des Schuljahres 2023/24 war zum Zeitpunkt der Erstellung des Budgetentwurfes genau so wenig bekannt, wie die massive Erhöhung der Bezüge der Freizeitbetreuer gem. dem SWÖ Kollektivvertrag.
2023	4S	2	2110	811109	Miet- und Pächtertrag - intern	22.700,00	4.930,09	17.769,91	Mindereinnahmen	Die Weiterverrechnung der Betriebskosten des Hortes Khevenhüller erfolgte erst im Jahr 2024.
2023	4S	2	2110	816301	Kostenbeiträge (-Ersätze) für Schulerhaltsbeiträge	38.200,00	50.558,00	-12.358,00	Mehreinnahmen	Auswärtige Schüler können zum Zeitpunkt der Budgeterstellung nur geschätzt werden; davon abhängig ist der Kopfquotenaufwand und somit die Einnahmehöhe.
2023	4S	2	2110	861011	Transfers von Ländern, Landesfonds u. -kammern	168.000,00	288.000,00	-120.000,00	Mehreinnahmen	Die "Entschärfung" der Förderbedingungen des Landes Kärnten hatte zur Folge, dass höhere Fördermittel lukriert werden konnten.
2023	4S	2	2110	861031	Transfers von Ländern - Kinderbetreuung	172.200,00	200.375,87	-28.175,87	Mehreinnahmen	Die Anzahl der neu gegründeten Nachmittagsbetreuungsgruppen des Schuljahres 2023/24 war zum Zeitpunkt der Erstellung des Budgetentwurfes nicht bekannt.

Jahr	AOB	HH	UA	Post	Kontobezeichnung	VA 2023	SOLL	Abweichung	Mehr/Weniger	Erläuterungen
2023	4S	1	2120	413040	Handelswaren zur entgeltlichen Weitergabe	13.000,00	0,00	13.000,00	Minderausgaben	Die dementsprechende Ausgabe wurde am Konto 728010 verbucht.
2023	2HL	1	2120	614710	Instandhaltung von Gebäuden und Bauten - MS 1 Auen	84.500,00	72.062,53	12.437,47	Minderausgaben	Das Projekt konnte kostengünstiger ausgeführt werden.
2023	4S	1	2120	728010	Entgelte für sonstige Leistungen	624.800,00	543.646,98	81.153,02	Minderausgaben	Die Anzahl der neu gegründeten Nachmittagsbetreuungsgruppen des Schuljahres 2023/24 war zum Zeitpunkt der Erstellung des Budgetentwurfes genau so wenig bekannt, wie die massive Erhöhung der Bezüge der Freizeitbetreuer gem. dem SWÖ Kollektivvertrag.
2023	4S	2	2120	816010	Kostenbeiträge (-Ersätze) für sonstige Leistungen	163.900,00	130.472,70	33.427,30	Mindereinnahmen	Die tatsächliche Anzahl der Schüler, welche die Nachmittagsbetreuung in Anspruch nahmen, lag massiv unter den Erwartungen. Außerdem traten die neuen Ermäßigungsrichtlinien, welche höhere Einkommensgrenzen beinhalten, mit 1. 9. 2023 in Kraft.
2023	4S	2	2120	816020	Kostenbeiträge (-Ersätze) für sonstige Leistungen	200.900,00	133.219,85	67.680,15	Mindereinnahmen	Im Mittelschulbereich wurde das Verpflegungsangebot in geringerem Ausmaß in Anspruch genommen.
2023	4S	2	2120	828000	Rückersätze von Aufwendungen	74.700,00	1.048,53	73.651,47	Mindereinnahmen	Die Endabrechnung der Schulerhaltungsbeiträge führte zu geringeren Einnahmen als geplant.
2023	4S	2	2120	861011	Transfers von Ländern, Landesfonds u. -kammern	72.000,00	88.000,00	-16.000,00	Mehreinnahmen	Die Anzahl der neu gegründeten Nachmittagsbetreuungsgruppen des Schuljahres 2023/24 war zum Zeitpunkt der Erstellung des Budgetentwurfes nicht bekannt.
2023	4S	1	2130	728010	Entgelte für sonstige Leistungen	71.800,00	58.847,35	12.952,65	Minderausgaben	Der Aufwand für das Personal der Nachmittagsbetreuung im Sonderschulbereich wurde zu hoch angesetzt.
2023	4S	2	2140	828000	Rückersätze von Aufwendungen	24.400,00	0,00	24.400,00	Mindereinnahmen	Die Endabrechnung der Schulerhaltungsbeiträge führte zu keinen Einnahmen.
2023	4S	2	2200	828000	Rückersätze von Aufwendungen	63.000,00	0,00	63.000,00	Mindereinnahmen	Die Endabrechnung der Schulerhaltungsbeiträge führte zu keinen Einnahmen.
2023	4KH	1	2400	400000	Geringwertige Wirtschaftsgüter (GWG)	107.100,00	45.365,69	61.734,31	Minderausgaben	Durch die Verschiebung der Eröffnung des tpv Kindergartens konnten die budgetierten Beträge für GWG eingespart werden.
2023	2HL	1	2400	614810	Instandhaltung von Gebäuden und Bauten - KG Maria Gail	93.800,00	74.699,90	19.100,10	Minderausgaben	Das Projekt konnte kostengünstiger ausgeführt werden.
2023	2HL	1	2400	728760	Entgelte für sonstige Leistungen - KG Völkendorf	0,00	19.437,79	-19.437,79	Mehrausgaben	Schadensfall, der versicherungsmäßig erst abgeklärt wird (KG Völkendorf).
2023	2HL	1	2400	728850	Entgelte für sonstige Leistungen - KG TPV	15.000,00	0,00	15.000,00	Minderausgaben	Die Projektweiterführung erfolgt 2024.
2023	4KH	2	2400	810000	Erträge aus Leistungen	368.300,00	168.117,41	200.182,59	Mindereinnahmen	Das zum Zeitpunkt der Budgeterstellung noch nicht bekannte Ausmaß der Erhöhung des Kinderstipendiums, das zur Verminderung der Elternbeiträge führt, führte zu einer Unterschreitung des Budgetansatzes.
2023	4KH	2	2400	810009	Erträge aus Leistungen - intern - 1.2500.728919	71.100,00	96.961,57	-25.861,57	Mehreinnahmen	Die nicht abschätzbare Erhöhung der Lebensmittelpreise, welche die Basis für die Weiterverrechnung an den Hort darstellen, führte zu einer Überschreitung des Ansatzes.
2023	MDP	2	2400	816500	Kostenbeiträge (-Ersätze) für Personal	0,00	35.639,86	-35.639,86	Mehreinnahmen	Außerplanmäßige Fördereinnahmen für Kindergartenpersonal durch das AMS.
2023	MDPB	2	2400	816550	Kostenbeiträge (-Ersätze) für Personal	36.600,00	51.917,27	-15.317,27	Mehreinnahmen	Bedienstete in Altersteilzeit nicht veranschlagt.
2023	4KH	2	2400	861041	Transfers von Ländern, Landesfonds u. -kammern	1.065.800,00	1.216.479,33	-150.679,33	Mehreinnahmen	Das zum Zeitpunkt der Budgeterstellung noch nicht bekannte Ausmaß der Erhöhung des Kinderstipendiums führte zu einer Überschreitung des Budgetansatzes.
2023	4KH	2	2400	861511	Transfers von Ländern - Personal	2.293.600,00	2.620.653,35	-327.053,35	Mehreinnahmen	Der Stundenöffnungsbonus des Landes Kärnten wurde um weitere 10 % erhöht, was zum Zeitpunkt der Budgeterstellung noch nicht bekannt war.
2023	MDPB	2	2400	861551	Transfers von Ländern - Personalkosten	129.100,00	166.104,58	-37.004,58	Mehreinnahmen	Personalaufwand höher als veranschlagt, was in der Folge zu höheren Kostenersätzen führte.
2023	4KH	2	2402	861001	Transfers von Ländern, Landesfonds u. -kammern	0,00	27.215,72	-27.215,72	Mehreinnahmen	Die Installierung von Betriebstageseltern im KG Fellach war zum Zeitpunkt der Budgeterstellung nicht bekannt und konnten die dementsprechenden Förderungen des Landes auch nicht budgetiert werden.
2023	2HL	1	2620	614710	Instandhaltung von Gebäuden und Bauten - Sportzentrum Völkendorf	50.000,00	39.872,25	10.127,75	Minderausgaben	Regelungskomponenten konnten weiterverwendet werden.
2023	2HL	1	2620	614810	Instandhaltung von Gebäuden und Bauten - Stockschießanlage St. Magdalen	110.000,00	57.456,82	52.543,18	Minderausgaben	Weiterführung des Projektes (Urinalsteuerung und Fliesenlegerarbeiten) im HHJ 2024.
2023	2HL	1	2620	728740	Entgelte für sonstige Leistungen - Sportanlage Goritschach	280.500,00	11.316,63	269.183,37	Minderausgaben	Weiterführung des Projektes im HHJ 2024.
2023	4FS	2	2620	811100	Miet- und Pächtertrag	94.500,00	79.949,66	14.550,34	Mindereinnahmen	Geringere Teuerung als angenommen (Betriebskosten), dementsprechend geringere Einnahmen durch Weiterverrechnung.

Jahr	AOB	HH	UA	Post	Kontobezeichnung	VA 2023	SOLL	Abweichung	Mehr/Weniger	Erläuterungen
2023	4FS	2	2620	816110	Kostenbeiträge (-Ersätze) für für Stromkosten - 1.2620.600110	50.000,00	28.620,53	21.379,47	Mindereinnahmen	Geringere Teuerung als angenommen, dementsprechend geringere Einnahmen durch Weiterverrechnung.
2023	4FS	2	2621	811100	Miet- und Pächtertrag	74.900,00	62.134,73	12.765,27	Mindereinnahmen	Geringere Indexanpassung als erwartet, dementsprechend geringere Pachteinahmen.
2023	2HL	1	2630	614840	Instandhaltung von Gebäuden und Bauten - Schulsporthalle St.Martin	0,00	43.152,72	-43.152,72	Mehrausgaben	Das Projekt konnte kostengünstiger ausgeführt werden.
2023	4FS	2	2630	811100	Miet- und Pächtertrag	163.100,00	90.102,71	72.997,29	Mindereinnahmen	Betriebskostenanteil Bildungsdirektion für Kärnten, aufgrund geringerer Ausgaben reduzierten sich dementsprechend auch die Einnahmen.
2023	MDPB	2	2640	827550	Kostensätze für die Überlassung von Bediensteten an Dritte	203.000,00	170.473,83	32.526,17	Mindereinnahmen	Personalaufwand geringer als veranschlagt, was in der Folge zu geringeren Kostensätzen führte.
2023	GG3F	2	2800	829000	Sonstige Erträge	0,00	85.123,50	-85.123,50	Mehreinnahmen	Rückforderung wegen Unterschreitung der vereinbarten Studierendenzahl.
2023	4K	2	3220	810000	Erträge aus Leistungen	173.000,00	196.283,81	-23.283,81	Mehreinnahmen	Höhere Besucherfrequenz in den Bereichen KLANG Sinfonie, KLANG Orchester und KLANG Ensemble.
2023	4K	2	3240	810000	Erträge aus Leistungen	83.000,00	107.524,19	-24.524,19	Mehreinnahmen	Höhere Besucherfrequenz in den Bereichen Theater für ein junges Publikum, Theater BÜHNE und Musik BÜHNE.
2023	5W	2	3690	816009	Kostenbeiträge (-Ersätze) für für sonstige Leistungen - intern	18.400,00	5.074,90	13.325,10	Mindereinnahmen	Der gemeldete Bedarf an internen Vermietungen (Absperrgitter, Fahnen, etc.) konnte nicht erreicht werden.
2023	BGMB	1	3691	757100	Transfers an private Organisationen ohne Erwerbszweck	33.000,00	16.059,11	16.940,89	Minderausgaben	Budgetierung auf Basis Vor-Corona-Jahre, Höhe Vergnügungssteuer als Unterstützungsgrundlage jedoch geringer ausgefallen.
2023	GG3	2	3900	861101	Transfers von Ländern, Landesfonds u. -kammern - BZ	0,00	38.000,00	-38.000,00	Mehreinnahmen	BZ Kirche bei VA-Erstellung nicht bekannt.
2023	4SO	2	4230	860001	Transfers von Bund, Bundesfonds u. -kammern - GSBG 1996	70.000,00	58.417,73	11.582,27	Mindereinnahmen	Rückläufige Inanspruchnahme der sozialen Aktion „Essen auf Rädern“.
2023	BGMB	1	4390	413420	Handelswaren zur unentgeltlichen Weitergabe	26.000,00	15.748,50	10.251,50	Minderausgaben	Budgetierung auf Basis Vorjahre, jedoch weniger Gutscheine abgeholt.
2023	MD	2	4419	860001	Transfers von Bund, Bundesfonds u. -kammern	250.000,00	451.206,02	-201.206,02	Mehreinnahmen	Höhere Kostensätze des Bundes im Zusammenhang mit Covid-19.
2023	GG3	2	4419	860301	Transfers von Bund, Bundesfonds u. -kammern	0,00	951.932,84	-951.932,84	Mehreinnahmen	Ersatz Vorausleistungen Bund Covid-Hilfe, ursprünglich Einnahme 2022 erwartet.
2023	MDPB	2	4419	860551	Transfers von Bund - Personal	0,00	527.219,68	-527.219,68	Mehreinnahmen	Kostenrückerstattungen für Bedienstete in Quarantäne.
2023	MDP	2	5000	861501	Transfers von Ländern, Landesfonds u. -kammern - Personal	0,00	10.134,01	-10.134,01	Mehreinnahmen	Landesanteil für AMS-Sonderbeschäftigungsprogramm.
2023	1GPM	2	5120	816000	Kostenbeiträge (-Ersätze) für sonstige Leistungen	300.000,00	268.752,82	31.247,18	Mindereinnahmen	Gesunkene Nachfrage bei Impfungen. Das Verhalten der Bevölkerung insbesondere in Bezug auf neue Impfungen ist schwierig zu prognostizieren.
2023	1GPM	2	5160	816009	Kostenbeiträge (-Ersätze) für für sonstige Leistungen - intern Schulärztlicher Dienst	116.000,00	153.781,62	-37.781,62	Mehreinnahmen	Der Bedarf an schulärztlichen Leistungen in Pflichtschulen ist gestiegen.
2023	1NU	2	5200	861001	Transfers von Ländern, Landesfonds u. -kammern	25.000,00	0,00	25.000,00	Mindereinnahmen	Die budgetierte und vom Land geleistete Naturschutzabgabe war dem Rechnungsjahr 2022 zuzuordnen.
2023	1NUN	2	5200	861301	Transfers von Ländern, Landesfonds u. -kammern	100,00	86.500,00	-86.400,00	Mehreinnahmen	Seitens des Landes Kärnten wurden mehr Förderanträge positiv beurteilt.
2023	2T	1	6120	611300	Instandhaltung von Straßenbauten	490.000,00	426.138,14	63.861,86	Minderausgaben	Aufgrund der Wetterverhältnisse konnten nicht alle Projekte umgesetzt bzw. abgerechnet werden.
2023	2VG	1	6120	710400	Öffentliche Abgaben, ohne Gebühren gem. FAG	45.000,00	23.897,00	21.103,00	Minderausgaben	Weniger Grundverkäufe aus öffentlichem Grund.
2023	2T	1	6120	728100	Entgelte für sonstige Leistungen	15.000,00	3.466,20	11.533,80	Minderausgaben	Eine geplante E-Ladestation wurde nicht errichtet bzw. waren auch weniger Dienstleistungen der Villacher Saubermacher erforderlich.
2023	2VG	2	6120	801410	Veräußerungen von Grundstücken und Grundstückseinrichtungen	0,00	105.423,40	-105.423,40	Mehreinnahmen	Mehr Grundverkäufe aus öffentlichem Grund.
2023	2T	2	6120	816100	Kostenbeiträge (-Ersätze) für sonstige Leistungen - Grundbenützungsentgelt Dritte	350.000,00	433.271,62	-83.271,62	Mehreinnahmen	Steigerung in Anzahl und Ausmaß von Sondernutzungen des öffentlichen Gutes.
2023	1S	2	6120	868000	Transfers von privaten Haushalten	1.360.000,00	991.953,62	368.046,38	Mindereinnahmen	Es gab weniger Anzeigen (StVO-Verwaltungsstrafgelder).
2023	1S	2	6120	868010	Transfers von privaten Haushalten	200.000,00	228.040,00	-28.040,00	Mehreinnahmen	Es gab vermehrt Anzeigen (Strafen nach der StVO - Überwachung des ruhenden Verkehrs).
2023	3A	1	6123	619000	Instandhaltung von Sonderanlagen	24.700,00	10.515,03	14.184,97	Minderausgaben	Weniger Instandhaltungsbedarf im Rahmen der Parkraumbewirtschaftung.
2023	1S	2	6123	868000	Transfers von privaten Haushalten	425.000,00	333.668,82	91.331,18	Mindereinnahmen	Es gab weniger Anzeigen bzw. Verwaltungsstrafverfahren.
2023	GG3N	2	6126	811000	Miet- und Pächtertrag	80.000,00	90.217,20	-10.217,20	Mehreinnahmen	Höhere Auslastung des Parkplatzes Naturpark Dobratsch.
2023	2T	1	6160	775000	Kap.Transfers an Unternehmungen	21.000,00	2.604,00	18.396,00	Minderausgaben	Das Projekt Radweg-Bruno-Kreisky-Straße wurde nicht umgesetzt, wodurch der Investitionszuschuss verbleibt.



Jahr	AOB	HH	UA	Post	Kontobezeichnung	VA 2023	SOLL	Abweichung	Mehr/Weniger	Erläuterungen
2023	2T	1	6300	751001	Transfers an Länder, Landesfonds u. -kammern	77.000,00	58.369,32	18.630,68	Minderausgaben	Reduktion der Interessentenbeiträge, da das Bauvolumen des Landes Kärnten geringer ausfiel als geplant.
2023	2T	1	6300	772001	Kap.Transfers an Gemeinden, Gemeindeverbände u. -fonds	262.600,00	122.759,70	139.840,30	Minderausgaben	Interessentenbeiträge Wasserverband Treffner- und Ossiacher Seebach. Im Jahr 2023 war die Summe der eingeforderten Interessentenbeiträge geringer als die angemeldete Summe.
2023	2T	2	6390	816300	Kostenbeiträge (-Ersätze) für sonstige Leistungen - Hochwasserschutz	200.000,00	0,00	200.000,00	Mindereinnahmen	Die Bauumsetzung der geplanten Maßnahmen hat sich verzögert. Daher konnte der vereinbarte Kostenbeitrag nicht vorgeschrieben werden.
2023	5W	2	6400	816000	Kostenbeiträge (-Ersätze) für sonstige Leistungen	9.000,00	19.670,47	-10.670,47	Mehreinnahmen	Aufgrund diverser Veranstaltungen bzw. Bauprojekten konnten mehr Verkehrszeichen vermietet werden.
2023	5W	2	6400	816010	Kostenbeiträge (-Ersätze) für sonstige Leistungen	110.000,00	84.355,10	25.644,90	Mindereinnahmen	Die Kosten für die Instandhaltung der VLS-Anlagen waren geringer als budgetiert, daher ist auch die anteilige Verrechnung an das Land Kärnten geringer ausgefallen.
2023	GG2M	1	6490	755310	Transfers an Unternehmen (ohne Finanzunternehmen) und andere	75.000,00	0,00	75.000,00	Minderausgaben	Vergabe Rad und Scooterleih wurde auf 2024 verschoben.
2023	GG2M	1	6900	755000	Transfers an Unternehmen (ohne Finanzunternehmen) und andere	934.600,00	1.521.400,00	-586.800,00	Mehrausgaben	Vertragsvollzug Regionalverkehr erst ab 2024, deshalb Abrechnung mit VKG.
2023	GG2M	1	6992	728000	Entgelte für sonstige Leistungen	2.620.000,00	2.236.745,65	383.254,35	Minderausgaben	Einmalzahlung lt. Zuschussvertrag mit Land nicht zur Gänze ausgeschöpft.
2023	GG2M	1	6992	728010	Entgelte für sonstige Leistungen	890.100,00	243.000,00	647.100,00	Minderausgaben	Vertragsvollzug Regionalverkehr erst ab 2024, deshalb Abrechnung mit VKG.
2023	GG2M	2	6992	810010	Erträge aus Leistungen	73.500,00	0,00	73.500,00	Mindereinnahmen	Vertragsvollzug Regionalverkehr erst ab 2024, deshalb Abrechnung mit VKG.
2023	GG3	1	7710	775210	Kapitaltransfers an Unternehmen (ohne Finanzunternehmen) und andere	250.000,00	0,00	250.000,00	Minderausgaben	Projekt Pump Track vom TVB Villach auf 2024 verschoben, im VA 2024 neu budgetiert.
2023	GG3	2	7710	871101	Kapitaltransfers aus Gemeinde- Bedarfzuweisungsmittel	250.000,00	0,00	250.000,00	Mindereinnahmen	Korrespondiert mit Konto 1.7710.775210.
2023	GG3W	1	7820	751001	Transfers an Länder, Landesfonds u. -kammern	100,00	15.000,00	-14.900,00	Mehrausgaben	Unterstützung CREOS Werbepreis war nicht budgetiert, weil erst im Lauf des Jahres 2023 beantragt.
2023	GG3W	1	7820	775000	Kap.Transfers an Unternehmungen	102.600,00	62.425,95	40.174,05	Minderausgaben	Weniger Wirtschaftsförderungen angesucht bzw. Investitionen noch nicht abgeschlossen und abgerechnet.
2023	2HLR	2	8011	816129	Kostenbeiträge (-Ersätze) für für sonstige Leistungen - Gebäudereinigung	2.689.400,00	2.291.366,09	398.033,91	Mindereinnahmen	Mindereinnahmen aufgrund von geringeren Reinigungs- und Personalkosten.
2023	MDPB	2	8020	827550	Kostensätze für die Überlassung von Bediensteten an Dritte	63.700,00	0,00	63.700,00	Mindereinnahmen	Die Kostensätze wurden direkt durch das Wasserwerk vereinnahmt, da auch Kostenträger.
2023	3A	2	8100	850000	Interessentenbeiträge von Grundstückseigentümern	580.000,00	665.069,39	-85.069,39	Mehreinnahmen	Es sind mehr wasseranschlussbeitragspflichtige Bauvorhaben als geplant zur Ausführung gelangt.
2023	3A	1	8101	728000	Entgelte für sonstige Leistungen	505.200,00	385.484,68	119.715,32	Minderausgaben	Aufgrund verringertem Verbrauch. Das hier zugehörige Einnahmen-Gegenkonto 2.8101.852000 weist Mindereinnahmen auf.
2023	3A	1	8101	728010	Entgelte für sonstige Leistungen (2.8101.850000)	50.800,00	140.706,95	-89.906,95	Mehrausgaben	Aufgrund vermehrter Vorschreibungen durch Bautätigkeit. Das hier zugehörige Einnahmen-Gegenkonto 2.8101.850000 weist die entsprechenden Mehreinnahmen auf.
2023	3A	2	8101	850000	Interessentenbeiträge von Grundstückseigentümern (1.8101.728010)	50.800,00	140.706,95	-89.906,95	Mehreinnahmen	Aufgrund vermehrter Vorschreibungen durch Bautätigkeit. Das hier zugehörige Ausgaben-Gegenkonto 1.8101.728010 weist die entsprechenden Mehrausgaben auf.
2023	3A	2	8101	852000	Gebühren für die Benützung von Gemeindevorrichtungen und -anlagen	505.200,00	381.577,82	123.622,18	Mindereinnahmen	Aufgrund verringertem Verbrauch. Das hier zugeordnete Ausgaben-Gegenkonto 1.8101.728000 weist Minderausgaben auf.
2023	5A	1	8111	728010	Entgelte für sonstige Leistungen	150.000,00	112.545,17	37.454,83	Minderausgaben	Im Gebiet des Abwasserverbandes Faaker See wurden wegen sich verzögernder Bautätigkeiten weniger Kanalschlüsse als ursprünglich geplant errichtet.
2023	3A	2	8111	850000	Interessentenbeiträge von Grundstückseigentümern	62.900,00	104.510,03	-41.610,03	Mehreinnahmen	Aufgrund höherer Bautätigkeit.
2023	5A	1	8112	728000	Entgelte für sonstige Leistungen	3.200.000,00	2.849.820,95	350.179,05	Minderausgaben	Der Wasserverband Ossiacher See kalkuliert seine Kanalgebühren auf Basis des Wasserverbrauchs einzelner Objekte. Der tatsächliche Wasserverbrauch war 2023 niedriger als prognostiziert.
2023	5A	1	8112	728010	Entgelte für sonstige Leistungen	400.000,00	323.507,21	76.492,79	Minderausgaben	Im Gebiet des Wasserverbandes Ossiacher See wurden aufgrund verminderter Bautätigkeiten weniger Kanalschlüsse als ursprünglich geplant errichtet.
2023	3A	2	8112	850000	Interessentenbeiträge von Grundstückseigentümern	140.100,00	301.165,73	-161.065,73	Mehreinnahmen	Aufgrund höherer Bautätigkeit.
2023	5S	1	8150	452000	Treibstoffe	62.400,00	34.717,48	27.682,52	Minderausgaben	Die Treibstoffpreise sind im Durchschnitt gesunken.

Jahr	AOB	HH	UA	Post	Kontobezeichnung	VA 2023	SOLL	Abweichung	Mehr/Weniger	Erläuterungen
2023	5S	2	8150	810009	Erträge aus Leistungen - intern - HHV	146.500,00	92.712,50	53.787,50	Mindereinnahmen	Interne Abteilungen haben weniger beauftragt als angefordert.
2023	5S	2	8150	810100	Erträge aus Leistungen - BGA	118.200,00	147.568,72	-29.368,72	Mehreinnahmen	Mehrleistungen für den Tourismusverband.
2023	5S	2	8150	810109	Erträge aus Leistungen - intern - BGA	340.800,00	274.880,75	65.919,25	Mindereinnahmen	Interne Abteilungen haben weniger beauftragt als angefordert.
2023	5S	2	8150	811009	Miet- und Pächtertrag - intern - HHV	18.000,00	3.716,99	14.283,01	Mindereinnahmen	Für Dekorationen haben interne Abteilungen weniger beauftragt als angefordert.
2023	MDP	2	8150	816500	Kostenbeiträge (-Ersätze) für Personal	2.000,00	44.793,56	-42.793,56	Mehreinnahmen	Außerplanmäßige AMS Refundierungen für Saisonarbeiter im Stadtgrün.
2023	5W	1	8160	611380	Instandhaltung von Straßenbauten - Schadensfall - 8160.829380	30.000,00	43.234,78	-13.234,78	Mehrausgaben	Aufgrund vermehrt aufgetretener Schadensfälle im Bereich der öffentlichen Beleuchtung kam es zu höheren Aufwendungen wie auch Weiterverrechnungen an die jeweiligen Verursacher.
2023	5W	2	8160	829380	Sonstige Erträge - Schadensfall - 8160.61x380	30.000,00	52.964,08	-22.964,08	Mehreinnahmen	Aufgrund vermehrt aufgetretener Schadensfälle im Bereich der öffentlichen Beleuchtung kam es zu höheren Aufwendungen wie auch Weiterverrechnungen an die jeweiligen Verursacher.
2023	2HL	1	8170	614470	Instandhaltung von Gebäuden und Bauten - St.Martin	58.500,00	42.294,45	16.205,55	Minderausgaben	Die Fassade musste nicht so umfangreich (wie angenommen) saniert werden.
2023	5SF	2	8170	810000	Erträge aus Leistungen - Grabherstellung, Grabauflassung	213.500,00	255.853,50	-42.353,50	Mehreinnahmen	Mehreinnahmen durch Grabungsarbeiten für Grabherstellungen.
2023	5SF	2	8170	810009	Erträge aus Leistungen - intern - Friedhöfe	53.500,00	36.899,10	16.600,90	Mindereinnahmen	Abteilung Stadtgrün hat weniger beauftragt als angefordert (Ausfall Bagger).
2023	5SF	2	8170	810010	Erträge aus Leistungen - BGA	157.000,00	181.212,20	-24.212,20	Mehreinnahmen	Mehreinnahmen durch die Vermehrung der Grabpflegeaufträge.
2023	2HL	2	8170	811000	Miet- und Pächtertrag	31.000,00	20.828,67	10.171,33	Mindereinnahmen	Mindereinnahmen aufgrund von Leerstand.
2023	2HL	1	8200	728100	Entgelte für sonstige Leistungen	7.000,00	62.344,96	-55.344,96	Mehrausgaben	Projekt wird in zwei Baustufen (2023-2024) ausgeführt. Projekt wurde mit ÜPL-Mittelverwendung 2023 begonnen.
2023	MDP	2	8200	816500	Kostenbeiträge (-Ersätze) für Personal	2.000,00	16.928,04	-14.928,04	Mehreinnahmen	Refundierung für AMS Personal im Wirtschaftshof.
2023	5W	1	8210	413000	Handelswaren - 2.8210.808000 - BGA	12.000,00	110,82	11.889,18	Minderausgaben	Die budgetierten Handelswaren (Motoröle, etc.) konnten in der Anschaffung auf das Jahr 2024 verschoben werden.
2023	5W	1	8210	705980	Operating Leasing Skoda	0,00	11.131,80	-11.131,80	Mehrausgaben	Die Leasingaufwendungen für den Skoda Enyaq waren auf dem Konto 1.8210.705910 budgetiert (Kontierungsänderung).
2023	5W	1	8210	772001	Kap.Transfers an Gemeinden, Gemeindeverbände u. -fonds	17.000,00	0,00	17.000,00	Minderausgaben	Die Kehrmaschine der Marktgemeinde Arnoldstein wird erst im Jahr 2024 geliefert, daher kam es zu einer Verschiebung der Zahlung des Zuschusses.
2023	GG3	1	8210	772101	Kapitaltransfers an Gemeinden - BZ	40.000,00	0,00	40.000,00	Minderausgaben	Anschaffung Pistengerät, Kontierung auf UA 2620, Verbuchung 2024.
2023	5W	2	8210	808000	Veräußerungen von Waren - 1.8210.413000 - BGA	12.000,00	234,66	11.765,34	Mindereinnahmen	Die budgetierten Handelswaren (Motoröle, etc.) konnten in der Anschaffung auf das Jahr 2024 verschoben werden.
2023	5W	2	8210	810009	Erträge aus Leistungen - intern	1.578.600,00	1.329.960,40	248.639,60	Mindereinnahmen	Die angeforderten Leistungen der Abteilungen wurden nicht in der budgetierten Höhe abgerufen.
2023	GG3	2	8210	871101	Kapitaltransfers aus Gemeinde- Bedarfszuweisungsmittel	40.000,00	0,00	40.000,00	Mindereinnahmen	Anschaffung Pistengerät, Kontierung auf UA 2620, Verbuchung 2024.
2023	1GPL	2	8280	812000	Gebühren für sonstige Leistungen	110.000,00	123.326,16	-13.326,16	Mehreinnahmen	Die Mehreinnahmen sind auf den Adventmarkt 2023 zurückzuführen.
2023	2VG	1	8400	710300	Öffentliche Abgaben, ohne Gebühren gem. FAG	40.000,00	0,00	40.000,00	Minderausgaben	Es gabe keine Grundverkäufe aus Privatgrund.
2023	2HL	1	8400	728000	Entgelte für sonstige Leistungen	24.200,00	6.782,94	17.417,06	Minderausgaben	Nicht vorgeschriebene Deponiegebühr lt. Baurechtsvertrag "Meine Heimat".
2023	2VG	2	8400	801000	Veräußerungen von Grundstücken und Grundstückseinrichtungen	0,00	1.849.334,40	-1.849.334,40	Mehreinnahmen	Grundverkäufe, die zum Zeitpunkt der Budgeterstellung nicht bekannt waren.
2023	2HL	2	8400	811000	Miet- und Pächtertrag	3.900,00	24.607,53	-20.707,53	Mehreinnahmen	Erhöhte Vermietungsquote.
2023	2HL	2	8400	811100	Miet- und Pächtertrag	73.700,00	117.413,69	-43.713,69	Mehreinnahmen	Erhöhte Vermietungs- und Verpachtungsquote.
2023	2HL	2	8410	811200	Miet- und Pächtertrag	91.400,00	46.968,41	44.431,59	Mindereinnahmen	Es mussten Kassenreste der Vorjahre ausgeglichen werden.
2023	5S	2	8420	808000	Veräußerungen von Waren	10.000,00	23.698,56	-13.698,56	Mehreinnahmen	Für Schnittholz und Hackgut konnten Mehreinnahmen erzielt werden.
2023	5A	2	8510	810009	Erträge aus Leistungen - intern - Kanal	31.800,00	8.548,47	23.251,53	Mindereinnahmen	Weniger Kamerabefahrungen für die Abteilungen 2/TV und 5/W sowie geringere Anzahl an Schächtereinigungen.
2023	3A	2	8510	850000	Interessentenbeiträge von Grundstückseigentümern	453.300,00	1.433.323,72	-980.023,72	Mehreinnahmen	Aufgrund höherer Bautätigkeit (Abrechnung Großprojekte).
2023	5A	2	8513	810009	Erträge aus Leistungen - intern - Kläranlage	31.600,00	19.042,84	12.557,16	Mindereinnahmen	Aufgrund eines milden Winters wurde deutlich weniger Nahwärme für den Betrieb der Heizungsanlagen beim Villacher Saubermacher sowie bei den Gewächshäusern der Abteilung Stadtgrün benötigt und geliefert, was niedrigere Einnahmen zur Folge hatte.
2023	GG5A	2	8520	810000	Erträge aus Leistungen	665.000,00	903.838,24	-238.838,24	Mehreinnahmen	Positive Entwicklung der Marktpreise sowie Zunahme der gesammelte Menge an Wertstoffen.
2023	GG5A	2	8520	810100	Erträge aus Leistungen	173.500,00	234.678,28	-61.178,28	Mehreinnahmen	Anpassung der Gebühren und Tarife per 01.01.2023.

Jahr	AOB	HH	UA	Post	Kontobezeichnung	VA 2023	SOLL	Abweichung	Mehr/Weniger	Erläuterungen
2023	GG5A	2	8520	811100	Miet- und Pächtertrag	401.300,00	456.919,31	-55.619,31	Mehreinnahmen	Anpassung des Pachtvertrages mit der Firma Villacher Saubermacher.
2023	3W	2	8531	816010	Kostenbeiträge (-Ersätze) für sonstige Leistungen	375.000,00	426.483,05	-51.483,05	Mehreinnahmen	Indexierung des Verwaltungskostenbeitrages.
2023	2HL	1	8592	700000	Miet- und Pachtanwendung	20.000,00	0,00	20.000,00	Minderausgaben	Keine Vorschreibung von Heiz- und Betriebskosten.
2023	2VG	1	8593	710300	Öffentliche Abgaben, ohne Gebühren gem. FAG	130.000,00	0,00	130.000,00	Minderausgaben	Keine Grundverkäufe im tpv, daher ist keine Immo-Est. angefallen.
2023	GG3T	2	8593	816000	Kostenbeiträge (-Ersätze) für sonstige Leistungen	60.000,00	49.000,00	11.000,00	Mindereinnahmen	Mindereinnahmen aufgrund geringerer Firmenbeteiligungen zu Infrastrukturleistungen.
2023	GG3	2	8593	871101	Kapitaltransfers aus Gemeinde- Bedarfszuweisungsmittel	500.000,00	0,00	500.000,00	Mindereinnahmen	Abruf tpv ist noch nicht erfolgt.
2023	3BE	2	8700	810610	Erträge aus Leistungen - Strom	123.000,00	0,00	123.000,00	Mindereinnahmen	PV-Projekt Zauchen wurde noch nicht realisiert.
2023	GG3	2	8940	811100	Miet- und Pächtertrag	100,00	10.645,83	-10.545,83	Mehreinnahmen	Aktuell rechtliche Klärung mit Betreiber CCV GmbH, bei CCV GmbH rückgestellt.
2023	4FS	2	8941	810000	Erträge aus Leistungen	45.000,00	71.323,53	-26.323,53	Mehreinnahmen	Es gab mehr externe Veranstaltungen als angenommen.
2023	4FS	2	8941	810009	Erträge aus Leistungen - intern - Bambergssäle	135.700,00	66.819,01	68.880,99	Mindereinnahmen	Von Organisationseinheiten der Stadt wurden weniger Veranstaltungen gebucht.
2023	GG3	2	8992	811000	Miet- und Pächtertrag - Untervermietung	886.000,00	1.001.765,72	-115.765,72	Mehreinnahmen	Höhere Pachteinahmen Kärnten Therme als budgetiert.
2023	GG3	2	8992	829000	Sonstige Erträge	15.000,00	30.564,83	-15.564,83	Mehreinnahmen	Mehreinnahme Haftungsprovision.
2023	GG3	2	8997	829300	Sonstige Erträge	50.000,00	0,00	50.000,00	Mindereinnahmen	Gewinnabfuhr für Projekte erfolgt zweckgebunden in 2024.
2023	GG3	1	9000	691000	Schadensfälle	0,00	21.045,40	-21.045,40	Mehrausgaben	Verbuchung SZ Ergebnis GroßBP, irrtümlich falsche Berechnung UST .
2023	3BEME	2	9000	816100	Kostenbeiträge (-Ersätze) für sonstige Leistungen	65.000,00	54.849,80	10.150,20	Mindereinnahmen	Es gab weniger gerichtliche Einhebungsverfahren mit Kostenersatz.
2023	3BE	1	9100	659000	Geldverkehrs- und Bankspesen	80.000,00	65.575,09	14.424,91	Minderausgaben	Bessere Konditionen der Bankinstitute für die Abwicklung des elektronischen Zahlungsverkehrs.
2023	3BE	2	9100	823000	Sonstige Zinserträge	0,00	69.361,54	-69.361,54	Mehreinnahmen	Anstieg des Zinsniveaus auf dem Geld- und Kapitalmarkt.
2023	GG3R	1	9140	710000	Öffentliche Abgaben, ohne Gebühren gem. FAG	191.000,00	155.746,00	35.254,00	Minderausgaben	Der steuerliche Gewinn ist geringer ausgefallen.
2023	GG3	1	9140	710100	Öffentliche Abgaben/Ausgaben - KEST	300.000,00	0,00	300.000,00	Minderausgaben	2023 keine Ausschüttung Fondsvermögen vorgenommen, siehe Konto 9140.820000.
2023	GG3	1	9140	755000	Transfers an Unternehmen (ohne Finanzunternehmen) und andere	0,00	450.900,00	-450.900,00	Mehrausgaben	Gründung VDSG GmbH Gesellschafterzuschuss, Gründung bei Erstellung VA 2023 nicht absehbar.
2023	GG3	2	9140	820000	Zinserträge aus Darlehen und aktiven Finanzinstrumenten	1.700.000,00	0,00	1.700.000,00	Mindereinnahmen	2023 entgegen ursprünglicher Budgetierung keine Ausschüttung aus Fonds vorgenommen.
2023	GG3	2	9140	860001	Transfers von Bund, Bundesfonds u. -kammern	0,00	199.966,00	-199.966,00	Mehreinnahmen	Gründung Villacher Klimafit GmbH.
2023	3A	2	9200	834100	Fremdenverkehrsabgaben - Ortstaxen	501.900,00	592.616,22	-90.716,22	Mehreinnahmen	Aufgrund gestiegener Übernachtungszahlen.
2023	3A	2	9200	834110	Fremdenverkehrsabgaben - Kurtaxen	129.800,00	153.629,40	-23.829,40	Mehreinnahmen	Aufgrund gestiegener Übernachtungszahlen.
2023	3A	2	9200	834200	Fremdenverkehrsabgaben - Pauschalierte Ortstaxen	146.700,00	163.323,45	-16.623,45	Mehreinnahmen	Aufgrund verstärkter Erhebungstätigkeiten.
2023	3A	2	9200	837000	Lustbarkeitsabgabe (Vergnügungssteuer)	226.000,00	355.483,31	-129.483,31	Mehreinnahmen	Aufgrund höherer Anzahl an pflichtigen Tatbeständen und Veranstaltungen.
2023	3A	2	9200	842000	Zweitwohnsitzabgaben	351.400,00	387.387,62	-35.987,62	Mehreinnahmen	Es wurden mehr Zweitwohnungen gemeldet, ermittelt und auch nachverrechnet.
2023	3BEME	2	9200	849000	Nebenansprüche	0,00	91.461,48	-91.461,48	Mehreinnahmen	Nicht budgetiert.
2023	GG1S	2	9200	856100	Verwaltungsabgaben GG1S	54.000,00	71.873,90	-17.873,90	Mehreinnahmen	Betrifft Verwaltungsabgaben für Sondertransporte durch das Stadtgebiet bei Autobahnsperren. Weniger als erwartet angefallen.
2023	1AB	2	9200	856110	Verwaltungsabgaben 1AB	80.000,00	54.892,50	25.107,50	Mindereinnahmen	Es gab weniger Bauansuchen und dementsprechend wurden auch weniger Bescheide erlassen. Dadurch reduzierten sich die per Bescheid vorgeschriebenen Verwaltungsabgaben.
2023	1GPM	2	9200	856120	Verwaltungsabgaben 1GPM	305.000,00	213.320,90	91.679,10	Mindereinnahmen	Es gab weniger Totenbeschauen sowie Bewilligungen von Sonderbestattungsanlagen.
2023	1BN	2	9200	856420	Verwaltungsabgaben 1BN	100.000,00	126.658,00	-26.658,00	Mehreinnahmen	Es wurden mehr Aufenthaltstitel ausgestellt.
2023	3BEME	2	9200	857000	Kommissionsgebühren	0,00	24.011,60	-24.011,60	Mehreinnahmen	Nicht budgetiert.
2023	GG3	2	9440	860001	Transfers von Bund, Bundesfonds u. -kammern	100,00	28.000,00	-27.900,00	Mehreinnahmen	Zuweisung aus Katastrophenfonds, bei Budgeterstellung nicht bekannt.
2023	GG3	2	9450	860401	Transfers von Bund - Zuschuss Bundespflegefonds	2.300.000,00	3.619.180,10	-1.319.180,10	Mehreinnahmen	VA-Erstellung aus RA 2021 und Hochrechnung, höhere Anteile Bund.

**Erläuterungen Abweichungen Deckungsringe**

Jahr	AOB	Deckungsring	VA 2023	SOLL	Abweichung	Erläuterungen
2023	4RV	105	109.700,00	128.837,02	-19.137,02	Mehrkosten für Büromittel und Kopierpapier wegen gestiegener Preise und erhöhtem Bedarf.
2023	4K	134	25.500,00	56.302,00	-30.802,00	Bedarfszuweisung des Landes für 2023 an Österr. Rettungshunde mit EUR 3.000,-- und an Arge Alpin Vereine mit EUR 30.000,-- war vorab nicht bekannt.
2023	2S	159	6.400,00	31.423,39	-25.023,39	Mehrkosten für das Projekt ViCorp.
2023	GG2M	216	23.500,00	55.933,08	-32.433,08	Vergabe der Planungsleistungen für ein Sharing-Projekt an ein externes Büro.
2023	GG3T	232	321.500,00	1.707.727,11	-1.386.227,11	Mehrausgaben aufgrund nicht budgetierter Projekte.
2023	4S	253	501.800,00	568.420,58	-66.620,58	Steigende, zum Zeitpunkt der Budgeterstellung nicht abschätzbare Kosten für pflegend-helferische Dienste, sowie vermehrte Instandhaltungskosten verursachten die Überschreitung des Deckungsringes im Bereich der VS.
2023	4S	254	264.700,00	346.683,51	-81.983,51	Steigende, zum Zeitpunkt der Budgeterstellung nicht abschätzbare Kosten für pflegend-helferische Dienste und Kinder mit Autismusspektrumsstörungen, sowie vermehrte Instandhaltungskosten verursachten die Überschreitung des Deckungsringes im Bereich der MS
2023	4KH	259	890.800,00	1.301.500,00	-410.700,00	Der mit 1. 9. 2023 im K-KBBG normierte Versorgungsauftrag für Gemeinden und die damit in Zusammenhang stehende verpflichtende Übernahme der Abgangsdeckungen der privaten Träger führte zu einer Überschreitung des Deckungsringes.
2023	5W	262	1.332.300,00	1.739.447,63	-407.147,63	Durch die zahlreichen Niederschlagstage am Beginn des Jahres waren überdurchschnittlich viele Winterdienstesätze notwendig. Weiters waren durch die erheblichen Schneemengen Schneeabfahren erforderlich, um die Verfügbarkeit der Infrastruktur aufrecht zu erhalten.
2023	4K	270	20.000,00	54.850,00	-34.850,00	Bedarfszuweisungen des Landes an die Kirchen für 2023 mit Auszahlungen von insgesamt EUR 38.000,-- waren vorab nicht bekannt.
2023	5S	288	38.000,00	52.979,60	-14.979,60	Erhöhte Stadtgrünleistungen für Forstarbeiten durch gehäufte Borkenkäferkalamitäten und Sturmereignisse.
2023	1GPM	295	182.800,00	204.565,18	-21.765,18	Auf Grund der erhöhten Impfbereitschaft der Bevölkerung wurden mehr Impfstoffe benötigt.
2023	4RV	296	88.700,00	146.601,77	-57.901,77	Bei der Budgeterstellung nicht vorhersehbare höhere Rechts- und Rechtsberatungskosten.
2023	1NUN	371	158.500,00	175.384,50	-16.884,50	Mehrkosten im Bereich der Energieeffizienzförderungen auf Grund der hohen Anzahl an Anträgen.
2023	4S	546	52.000,00	74.701,16	-22.701,16	Die Überschreitung des Ansatzes erklärt sich aus dem Umstand, dass mehr schulische Nachmittagsbetreuungsgruppen neueröffnet wurden, als geplant.
2023	2T	557	2.014.100,00	2.461.579,95	-447.479,95	Aufgrund der Projekterweiterung (Herstellung lückenloser Geh- und Radwegverbindung) sind Mehrkosten entstanden.
2023	2T	565	150.000,00	209.317,54	-59.317,54	Die Mehrkosten sind auf die allgemeine Baukostensteigerung zurückzuführen.

**Erläuterungen Abweichungen Sammelnachweise**

<b>Jahr</b>	<b>AOB</b>	<b>Sammelnachweis</b>	<b>VA 2023</b>	<b>SOLL</b>	<b>Abweichung</b>	<b>in %</b>	<b>Erläuterung</b>
3/BE	2023	9979	1.805.500,00	2.235.127,50	-429.627,50	-23,80%	Aufgrund des Ukraine-Krieges hat eine massive Verschärfung der Preissituation auf den Energiemärkten stattgefunden, die sich schlussendlich auch auf die Endverbraucherpreise durchgeschlagen hat.

## **Jährlicher Bericht gem. § 12 des Gesetzes über die risikoaverse Ausrichtung der Finanzgebarung des öffentlichen Sektors in Kärnten (Kärntner Spekulationsverbotsgesetz)**

### **Wirtschaftsjahr 2023**

1. Im Jahr 2023 wurde folgendes Darlehen bei der Volksbank Kärnten zur Finanzierung des Investitionshaushaltes aufgenommen:

Nominale in der Höhe von EUR 10 Mio. mit Zuzählung am 13.12.2023 und einer Laufzeit bis 30.06.2038 und einem Fixzinssatz von 2,926 % und einer halbjährlichen Annuität von EUR 426.890,44.

2. Der Schuldenstand zum 31.12.2023 beträgt EUR 81.998.387,38.
3. Veranlagungsformen gem. § 17 Abs. 1 und 2 K-SpvG (§ 12 Abs. 1 Zif. 3 K-SpvG), die den Bestimmungen des § 6 K-SpvG und § 1 Veranlagungsformen-VO 2021 nicht entsprechen haben im Jahre 2023 nicht bestanden.

## **Zielsetzungen und Methoden des Risikomanagements gem. §§ 32-34 VRV**

### **§ 32 Finanzschulden**

Die haushaltsrechtlichen Vorgaben, insbesondere die VRV 2015, sehen keine Verpflichtung zur Ausweisung von die **Finanzschulden** betreffende Kennzahlen vor. Im Rechnungsabschluss und im Voranschlag ist lediglich die Anlage 6 c (Einzelnachweis über Finanzschulden und Schuldendienst) beizufügen, welche die einzelnen Darlehen für Investitionszwecke und für den laufenden Aufwand mit den Darlehenseckdaten (Darlehenshöhe gesamt, Stand 01.01., Zugang, Tilgung, Zinsen, Summe Schuldendienst, Ersätze Stand 31.12., Laufzeit von, Laufzeit bis) darstellt.

Bei der Verschuldung besteht vorwiegend das Marktrisiko, das Liquiditätsrisiko, das Reputationsrisiko und das Rechtsrisiko und wird seitens der Finanzverwaltung bei Ihren Entscheidungen berücksichtigt.

#### **Marktrisiko**

Das Marktrisiko ist das Risiko, finanzielle Verluste auf Grund der Änderung von Marktpreisen zu erleiden. Zum Marktrisiko gehören die auf dem Finanzmarkt auftretenden Risiken, wie insbesondere das Zinsänderungsrisiko.

Das Zinsänderungsrisiko liegt einerseits in steigenden Zinsaufwendungen für zukünftige Finanzierungen bei Zinsanstiegen und andererseits in „Opportunitätsverlusten“, die bei langfristigen Finanzierungen mit fixem Zinssatz im Falle sinkender Zinsen entstehen können. Das Risiko liegt in bestehenden Finanzierungen mit variabler Verzinsung bei steigenden Zinssätzen, wobei das Risiko hinsichtlich der Verzinsung ein überschaubares darstellt. Der Anteil der Zinslast an den Gesamtauszahlungen des operativen Finanzierungshaushaltes der Stadt Villach beträgt 2023 0,91% und bewegt sich im Bereich vergleichbarer Städte.

#### **Liquiditätsrisiko**

Das Liquiditätsrisiko setzt sich mit Ereignissen auseinander, die zur Folge haben, finanziellen Verpflichtungen mangels liquider Mittel nicht zeitgerecht nachkommen zu können. Die jederzeitige Zahlungsfähigkeit muss sichergestellt sein.

Das Liquiditätsrisiko für die Stadt Villach besteht im Wesentlichen in der Gefahr, dass die vorhandenen Liquiditätsreserven z. B. im Krisenfall nicht ausreicht um die Zahlungsverpflichtungen zu erfüllen und die dazu erforderlichen Mittel nicht sofort oder nur zu schlechten Konditionen am Markt beschafft werden können. Bisher konnte die Stadt Villach ihren Zahlungsverpflichtungen jederzeit nachkommen und wurden die erforderlichen Mittel vom Markt auch immer zur Verfügung gestellt.

### **Reputationsrisiko**

Das Reputationsrisiko bezieht sich auf die Gefahr, dass durch öffentliche Berichterstattung über die Bonität der Stadt Villach, über Transaktionen, Geschäftspartner oder Geschäftsabläufe der Ruf und der Zugang zu Finanzierungen der Stadt Villach sichergestellt worden ist, negativ beeinflusst wird. Die Auswahl der Geschäftspartner ist unter Beachtung ethischer Standards und den üblichen Governance-Kriterien sowie der Vorschriften zur Verhinderung der Geldwäsche und Terrorismusfinanzierung vorzunehmen. Die Stadt Villach weist aktuell sehr gute Bonitätsbewertungen durch die Finanzinstitute auf.

### **Rechtsrisiko**

Als Rechtsrisiko gilt die mögliche Verpflichtung der Stadt Villach zur Zahlung von Geld- oder Konventionalstrafen, Schadenersatz oder der ausstehenden Finanzierung infolge einer sofortigen Fälligstellung von Fremdfinanzierungen oder aufgrund des Auslösens von eventuellen cross-default-Klauseln. Eine Cross-default Klausel ermöglicht es dem Kreditgeber den Vertrag sofort fällige zu stellen, z. B. wenn der Schuldner im Verhältnis zu anderen Gläubigern vertragsbrüchig wird, ohne dass der die Klausel beinhaltende Vertrag verletzt worden ist. Ein solches Rechtsrisiko besteht für die Stadt Villach nicht.

### **Risikomanagement**

Beim Risikomanagement betreffend Finanzschulden wird auf eine möglichst risikooptimale Aufteilung zwischen fixer und variabler Verzinsung geachtet. Waren 2021 52% der bestehenden Darlehen der Stadt Villach fix verzinst, so wurde der Anteil der fixen Verzinsung auf 66 % im Jahr 2023 erhöht. Die Erhöhung des Fixzinsanteiles wurde in Anlehnung an Empfehlungen von Finanzexperten umgesetzt und werden laufend Experteneinschätzungen zur Zinsentwicklung und Handlungsempfehlungen zur optimalen Zinsverteilung eingeholt und im Rahmen der Darlehensausreibungen und in der Steuerung der Finanzschulden berücksichtigt.

Konkret werden zur Minimierung von Risiken Darlehen nur in Euro, grundsätzlich ohne derivative Komponente und nicht zum Zweck einer Veranlagung (Spekulationsverbot) aufgenommen.



Im Darlehensportfolio wird eine Übergewichtung von Darlehen mit variabler Verzinsung vermieden (Risikoaversion). Auch bei einer Präferenz für die Aufnahme von variablen Darlehen werden zusätzlich Fixzinsangebote eingeholt. Dies ermöglicht insbesondere in einem Niedrigzinsumfeld einen Vergleich der Darlehensvarianten unter Risiko-Gesichtspunkten. Aus diesem Grund wurde die letzte Darlehensaufnahme im Jahr 2023 über EUR 10 Mio. fix vergeben und der Fixzinsanteil im Portfolio erhöht.

Die Darlehensaufnahmen erfolgen zu geringstmöglichen Kosten, d.h. unter Anwendung des Bestbieterprinzips (nach Berücksichtigung aller Kosten und Nebeneffekte).

Die Prüfung der Angebote erfolgt durch zwei voneinander unabhängige, fachkundige Personen, die ihre Empfehlung begründen.

### § 33 aktive Finanzinstrumente

Das Risikomanagement betreffend **aktive Finanzinstrumente** (Veranlagung Fonds R 50) erfolgt durch eine externe Verwaltungsgesellschaft (Amundi Austria), da die Finanzverwaltung weder die erforderlichen Ressourcen noch die technischen Voraussetzungen dafür hat und wurde bewusst die Gestionierung der aus dem Verkauf der Kelag Anteile resultierenden Mittel in einem standardisierten Ausschreibungsverfahren an externe vergeben.

Die Verwaltungsgesellschaft hat eine unabhängige Risikomanagement-Funktion eingerichtet, welche hierarchisch und funktional von operativen Abteilungen getrennt ist. Die Verwaltungsgesellschaft hat angemessene und dokumentierte Risikomanagement Grundsätze festgelegt, umgesetzt und diese aufrechtzuerhalten. Die Risikomanagement Grundsätze haben Verfahren zu umfassen, die notwendig sind, um Markt-, Liquiditäts- und Kontrahentenrisiko sowie sonstige Risiken, einschließlich operationaler Risiken, laufend zu bewerten. Die Verwaltungsgesellschaft hat ein Risikomanagementverfahren in Verwendung, das es ihr ermöglicht, dass mit den Anlagepositionen verbundene Risiko sowie ihren jeweiligen Anteil am Gesamtrisikoprofil des Fondsvermögens jederzeit zu überwachen und zu messen. Um dabei auch die Auswirkungen potentiell großer Marktveränderungen abzudecken, werden periodische Stresstests durchgeführt. Die Verwaltungsgesellschaft wendet Verfahren an, die die Einhaltung des Risikolimits gewährleistet.

In der Veranlagung finanzieller Mittel ist die Stadt Villach einer Reihe von Risiken ausgesetzt, welche nicht gänzlich eliminiert werden können, aber durch eine Veranlagungsrichtlinie begrenzt werden. Die Verwaltung hat gemäß der vom Gemeinderat beschlossene Veranlagungsrichtlinie ergänzend zu den geltenden Fondsbestimmungen zu erfolgen. Die Veranlagung wird auch von einem externen Veranlagungskuratorium begleitet.

Die Verwaltungsgesellschaft hat eine unabhängige Risikomanagement-Funktion eingerichtet, welche hierarchisch und funktional von operativen Abteilungen getrennt ist. Die Verwaltungsgesellschaft hat ein Risikomanagementverfahren in Verwendung, welches es ermöglicht, dass mit den Anlagepositionen verbundene Risiko sowie ihren Anteil am Gesamtrisikoprofil des Fondsvermögens jederzeit zu überwachen und zu messen. Es werden auch periodisch Stresstests durchgeführt.

Im Fall von Einzeltiteln, darf keiner mehr als 5% der Aktienkomponente des Aktiensegments ausmachen. Die Aktienkomponente darf höchstens 30% des gesamten Veranlagungsvolumens ausmachen und muss zu 100% auf EUR lauten oder in EUR gesichert sein.

Der Einsatz von derivativen Instrumenten ist nur zur Absicherung zulässig.

Die Stadt misst den Veranlagungserfolg der oben genannten Portefeuilles an einer Benchmark, die sich zusammensetzt aus

- 75% ICE BofA 1-5 Year Euro Government Index (BB-Ticker: EG0V Index) und
- 25% MSCI-EMU (BB-Ticker: MSDEEMUN Index) oder eines gem. Punkt

### **Risiko**

In der Veranlagung finanzieller Mittel ist die Stadt Villach einer Reihe von Risiken ausgesetzt, welche nicht gänzlich eliminiert werden können, aber durch die gegenständliche Veranlagungsrichtlinie begrenzt werden.

Die wichtigsten sind:

#### **Bonitätsrisiko - Emittentenrisiko**

Für Anleihen und Einlagen gelten die Assetklassen-, Emittenten-, Bonitäts- oder Ratingvorgaben gemäß dem Kärntner Spekulationsverbotsgesetzes (K-SpvG) in der jeweils geltenden Fassung.

**Marktrisiko**

Dieses beinhaltet das Risiko, dass der erzielte Ertrag vom erwarteten Ertrag abweicht. Der erwartete Ertrag ist der langfristige historische Durchschnittsertrag. Die Maßzahl für das Risiko ist die annualisierte Standardabweichung der Monatserträge für die betrachtete Periode.

Angesichts der Erwartung der Stadt, einen Ertrag zu erwirtschaften, der einerseits einen spürbaren Beitrag zum Haushalt bedeutet und andererseits Spielraum zur Wiederveranlagung gibt, haben die Verwalter eine Portfeuillezusammensetzung zu wahren, die aufgrund der Standardabweichung der annualisierten Monatsperformance der vergangenen 10 Jahre mit 67% Wahrscheinlichkeit eine Ertragsschwankung von nicht mehr als 5 % erwarten lässt.

Die Prüfung des Limits erfolgt anhand der monatlichen Renditen der R 50-Fondsrechenwertzeitreihe der letzten 10 Jahre. Deren annualisierte Standardabweichung soll 5% nicht übersteigen. Es ist die Aufgabe externer Vermögensverwalter, die erzielbare Rendite unter Beachtung dieser Risikogrenze zu optimieren. Bei Überschreitung des Limits erfolgt innerhalb von angemessener Zeit eine Information an den Anleger. Die weitere Vorgangsweise wird gemeinsam mit dem Anleger akkordiert.

**Liquiditätsrisiko**

Für die Veranlagungen der Stadt gilt die Vorgabe, dass nur in solchen Titeln veranlagt wird, für welche ein ausreichend liquider Markt besteht - sei es aufgrund der Anzahl der Marktteilnehmer, sei es durch eine ausreichende Anzahl verlässlicher Market Maker - um die jederzeitige Veräußerbarkeit ("Handelbarkeit") zu marktkonformen Kursen zu gewährleisten. Für Geldmarktveranlagungen ist aufgrund der begrenzten und relativ kurzen Laufzeit von nur bis zu einem Jahr kein wesentliches Liquiditätsrisiko anzunehmen.

**§ 34 Derivative Finanzinstrumente**

**Derivative Finanzinstrumente** werden und wurden nicht verwendet.